

ちば

# 千葉県税務統計書

第61集（平成27年度版）

千葉県総務部税務課



## は し が き

平成27年度の県税決算額は、調定額が8,060億5,187万円（対前年度比8.4パーセント増）、収入額が7,805億3,132万円（対前年度比9.5パーセント増）で、景気の回復や地方消費税率の引上げ効果の平年度化などにより、前年度決算に比べ678億2,713万円の増収となりました。

一方、平成28年度へ繰り越された滞納額は、ほとんどの税目で前年度に比べて減少し、県税全体では約46億円減の235億997万円（対前年度比16.5パーセント減）で、徴収率は前年度と比べ0.9ポイント増の96.8パーセントとなりました。

本県の税収は、4年連続で前年度決算額を上回りましたが、徴収率は全国で下位にあるなど厳しい状況が続いております。今後、社会保障関係経費の増加に加え、県有施設の老朽化対策など、財政需要の増加が見込まれる中、海外景気の下振れや個人消費の落ち込みによっては、本県財政を取り巻く環境が厳しくなることも想定されることから、課税を適正に行うことはもとより、徴収対策の充実・強化を図り、自主財源の根幹をなす県税収入を安定的に確保していくことが重要な課題となっています。

このような中、平成26年度に「県税特別徴収対策」、平成27年度及び28年度に「税収確保対策」を定め、更なる滞納額の縮減と徴収率の向上に努めています。具体的には、件数の多い自動車税の滞納に対し、①給与、②預貯金、③生命保険、④自動車の順に4段階で差押えを行う「差押処分『四段構え』作戦」の実施や累積滞納者に対する差押えの強化、高額滞納者に対する財産発見のための積極的な搜索の実施、インターネット公売や千葉市等との合同不動産公売による差押済み財産の売却の促進などに取り組んでいます。

また、滞納額の約8割を占める個人県民税に係る対策としては、県が市町村から徴収困難事案を引き継いで徴収を行うほか、平成28年度には特別徴収義務者の県内一斉指定の実施や、市町村税務職員等の士気高揚を目的とした功績表彰制度を創設しました。また、平成29年度からは、県内市町村から研修生を受け入れ、市町村の徴収技術向上に資する人材を育成することとしています。

最近では、消費税率引上げ時期の変更や個人所得課税における配偶者控除の見直し等に関する議論、ふるさと納税の普及などにより、多くの県民の方が税へ関心を寄せていますが、県では「信頼に基づく自主納税の確立」、「創意に基づく責任ある運営」、「公平に基づく課税」、「公正に基づく徴収」の4つを基本方針に、適正かつ迅速な賦課徴収事務の執行、徹底した徴収対策、納税者の皆様方への適切かつ丁寧な対応など、県民の皆様方に信頼される税務行政の確立を目指してまいります。

本書は、平成27年度の県税の賦課・徴収の実績を中心に各種資料を掲載したものであり、皆様幅広く御活用いただくことで、県税に対する御理解を一層深めていただくことにつながれば幸いです。

平成29年2月

千葉県総務部税務課長

石 切 山 真 孝



# 目 次

## 第1 県 税 決 算 状 況

図表 1. 平成 27 年度県税収入済額の税目別割合 .....	1
図表 2. 平成 27 年度県税収入済額の事務所別割合 .....	1
図表 3. 県税決算調定・収入額年度別比較 .....	2
1. 県税予算決算額	
(1)平成 27 年度分 .....	3
(2)年度別 .....	3
2. 県税歳入予算決算額 .....	4
3. 税目別 県税事務所・自動車税事務所別県税決算額 .....	6
4. 県税調定済額の構成率・伸長率 .....	28
5. 県税収入済額の構成率・伸長率 .....	30
6. 県税に係る税外収入決算額 .....	32
7. 歳入に占める県税の割合 .....	34

## 第2 課 税 状 況

1. 県民税（法人） .....	35
2. 県民税（利子割）	
(1)利子割額種類別 .....	36
(2)特別徴収義務者等 .....	37
3. 県民税（個人）	
(1)納税義務者数（均等割及び所得割） .....	38
(2)配当割及び株式等譲渡所得割 .....	38
4. 事業税（法人）	
(1)事業税額等 .....	39
(2)事業税額等（外形対象法人分） .....	39
(3)所得階層別 .....	41
(4)分割法人の所得金額 .....	41
(5)分割法人の所得金額（外形対象法人分） .....	43
(6)資本金別法人数（普通法人） .....	43
(7)収入金額課税法人 .....	45

5. 事業税（個人）	
(1)業種別所得金額等.....	4 6
(2)分割個人の所得金額.....	4 8
(3)事業専従者.....	4 8
(4)所得階層別.....	4 9
6. 地方消費税	
(1)調定額.....	5 1
(2)清算金収入額及び支出額.....	5 1
7. 不動産取得税	
(1)家屋.....	5 1
(2)土地.....	5 3
8. 県たばこ税.....	5 5
9. ゴルフ場利用税	
(1)ゴルフ場.....	5 6
(2)県税事務所別施設数.....	5 6
10. 自動車税	
(1)車種別税率別自動車台数.....	5 7
(2)県税事務所管轄地別自動車台数.....	6 3
11. 鉦区税.....	6 4
12. 自動車取得税	
(1)新車.....	6 5
(2)中古車.....	6 5
(3)取得価額段階別（新車）.....	6 7
(4)取得価額段階別（中古車）.....	6 9
13. 軽油引取税	
(1)軽油引取数量.....	7 1
(2)特別徴収義務者数.....	7 1
(3)課税対象とならない軽油.....	7 2
14. 狩猟税.....	7 3

### 第3 徴 収 状 況

1. 平成27年度県税徴収状況.....	7 4
2. 平成27年度県民税（個人）市町村別徴収状況.....	7 6
3. 平成27年度県税収納機関別収納状況.....	8 0

## 第4 滞 納 状 況

1. 滞納繰越額	
(1)平成27年度	
ア. 税目別・年度別 .....	8 2
イ. 事務所別・年度別 .....	8 2
(2)年度別比較 .....	8 2
2. 不納欠損額	
(1)税目別・理由別 .....	8 3
(2)事務所別・理由別.....	8 3
(3)税目別・年度別 .....	8 4
(4)事務所別・年度別.....	8 4
3. 滞納処分停止額	
(1)平成27年度	
ア. 税目別・年度別.....	8 5
イ. 事務所別・年度別 .....	8 7
(2)年度別比較 .....	8 9
4. 県民税（個人）事務所別滞納状況.....	8 9

## 第5 減 免

1. 県税条例に基づく減免等.....	9 0
---------------------	-----

## 第6 争訟及び犯則事件

1. 争訟.....	9 1
2. 犯則事件.....	9 1

## 第7 徴 税 費 等

1. 徴税費 .....	9 2
2. 交付金等.....	9 3
3. 還付金 .....	9 4
4. 還付加算金.....	9 4

## 第8 税 務 機 構 等

図表4. 県税事務所及び自動車税事務所の所在地及び所管区域.....	9 5
1. 税務機関組織図	
(1)本庁.....	9 6
(2)出先機関.....	9 6
2. 税務職員数	
(1)総務部税務課.....	9 8
(2)出先機関.....	9 8
3. 税務職員（県税事務所・自動車税事務所）別年齢別現員.....	9 9

## 第9 参 考 資 料

1. 県税の税率等の変遷.....	1 0 0
(1)自動車取得税の軽減率の変遷（新車） .....	1 0 8
(2)自動車取得税の課税標準控除額の変遷（中古車） .....	1 1 0
2. 月別税目別県税調定収入済額.....	1 1 2
3. 平成27年度都道府県税徴収実績（決算見込額） .....	1 1 8
4. 各都道府県別予算額及び決算（見込）額 .....	1 2 0
5. 各都道府県別税目別決算（見込）額 .....	1 2 2

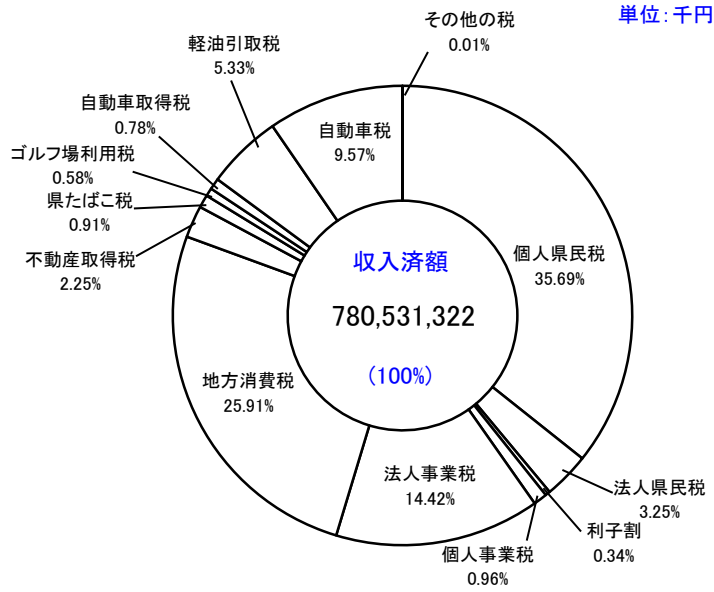


## 第1 県税決算状況

図表1. 平成27年度県税収入済額の税目別割合	1
図表2. 平成27年度県税収入済額の事務所別割合	1
図表3. 県税決算調定・収入額年度別比較	2
1. 県税予算決算額	3
2. 県税歳入予算決算額	4
3. 税目別 県税事務所・自動車税事務所別県税決算額	6
4. 県税調定済額の構成率・伸長率	28
5. 県税収入済額の構成率・伸長率	30
6. 県税に係る税外収入決算額	32
7. 歳入に占める県税の割合	34



図表1. 平成27年度県税収入済額の税目別割合

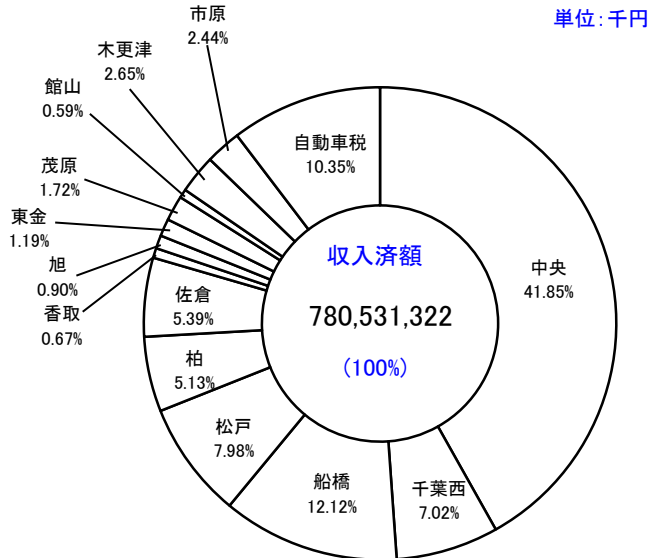


単位: 千円

税目	収入済額
個人県民税	278,588,280
法人県民税	25,360,079
利子割	2,687,010
個人事業税	7,510,069
法人事業税	112,536,980
地方消費税	202,265,793
不動産取得税	17,589,018
県たばこ税	7,080,379
ゴルフ場利用税	4,497,681
自動車取得税	6,106,691
軽油引取税	41,569,863
自動車税	74,663,840
その他の税	75,639
合計	780,531,322

注 自動車取得税及び軽油引取税は  
新法分・旧法分の合計値による。

図表2. 平成27年度県税収入済額の事務所別割合

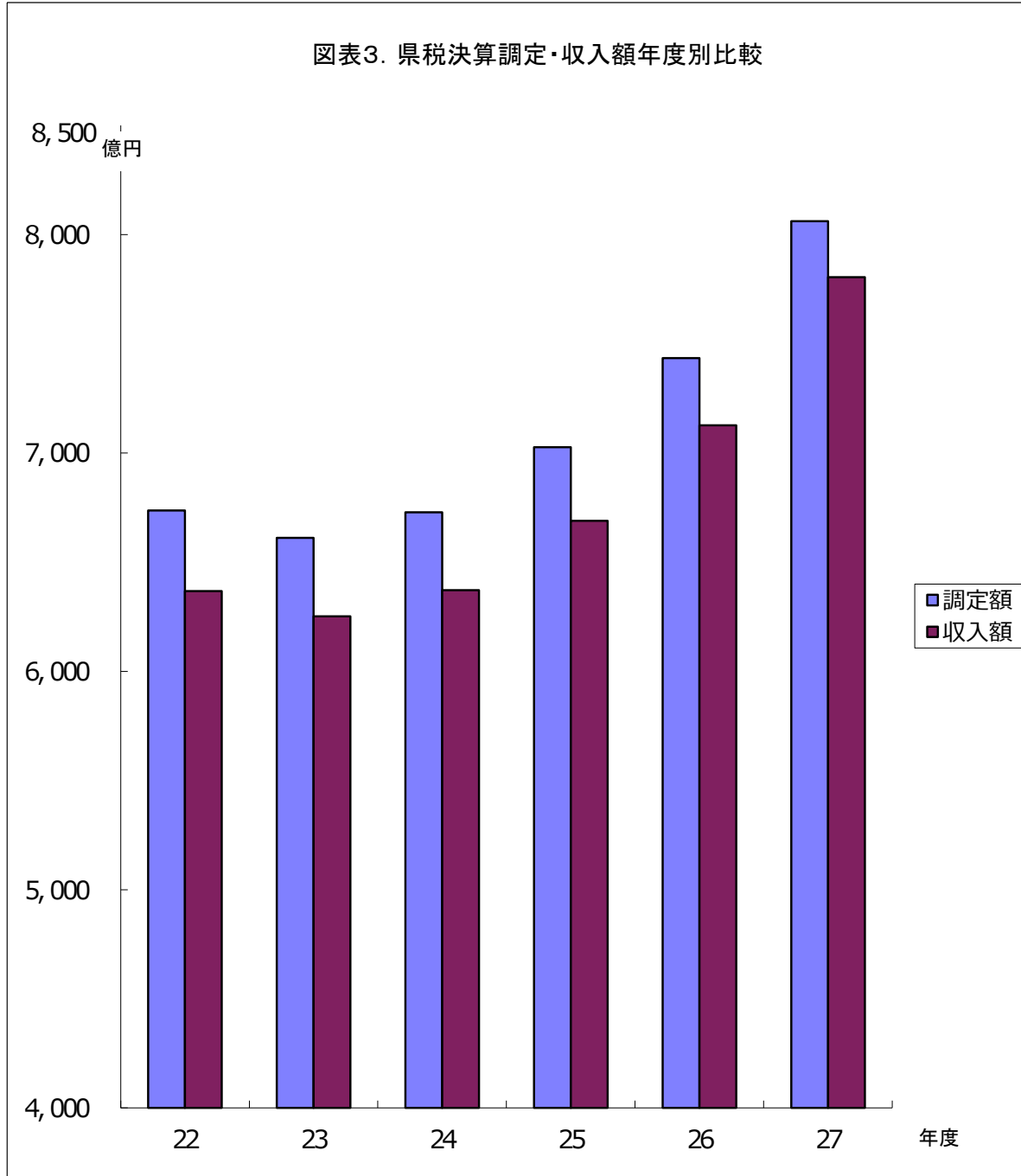


単位: 千円

県税事務所名	収入済額
中央	326,650,311
千葉西	54,825,563
船橋	94,614,283
松戸	62,268,891
柏	40,050,829
佐倉	42,103,411
香取	5,219,869
旭	7,035,897
東金	9,270,933
茂原	13,424,436
館山	4,627,545
木更津	20,646,622
市原	19,022,201
自動車税	80,770,531
合計	780,531,322

(単位:億円)

	22	23	24	25	26	27
調定額	6,737	6,611	6,729	7,026	7,434	8,061
収入額	6,368	6,252	6,372	6,689	7,127	7,805



# 1. 県税予算決算額

(1) 平成27年度分

区 分	当初予算額 A	補正予算額			最終予算額 B	B/A
		9月 県議会	12月 県議会	2月 県議会		
	千円	千円	千円	千円	%	
県 民 税	300,264,000			5,333,000	305,597,000	101.78
( 個 人 )	274,063,000			2,920,000	276,983,000	101.07
・均等割及び所得割	253,535,000			3,846,000	257,381,000	101.52
・配 当 割	12,429,000			-2,824,000	9,605,000	77.28
・株式等譲渡所得割	8,099,000			1,898,000	9,997,000	123.43
( 法 人 )	23,242,000			2,650,000	25,892,000	111.40
( 利 子 割 )	2,959,000			-237,000	2,722,000	91.99
事 業 税	110,592,000			9,374,000	119,966,000	108.48
( 個 人 )	7,209,000			314,000	7,523,000	104.36
( 法 人 )	103,383,000			9,060,000	112,443,000	108.76
地 方 消 費 税	194,142,000			12,277,000	206,419,000	106.32
不 動 産 取 得 税	16,855,000			196,000	17,051,000	101.16
県 た ば こ 税	6,996,000			84,000	7,080,000	101.20
ゴ ル フ 場 利 用 税	4,343,000			108,000	4,451,000	102.49
自 動 車 取 得 税	5,312,000			875,000	6,187,000	116.47
軽 油 引 取 税	40,812,000			259,000	41,071,000	100.63
自 動 車 税	74,244,000			422,000	74,666,000	100.57
鉦 区 税	40,000			1,000	41,000	102.50
固 定 資 産 税					0	0.00
狩 猟 税	37,000			-3,000	34,000	91.89
旧法による税						
料理飲食等消費税	100			0	100	100.00
自動車取得税	100			0	100	100.00
軽油引取税	800			0	800	100.00
特別地方消費税	0			0	0	0.00
<b>計</b>	<b>753,638,000</b>			<b>28,926,000</b>	<b>782,564,000</b>	<b>103.84</b>

(2) 年 度 別

区 分	予 算 額 (最終)		調 定 済 額		収 入 済 額		収入歩合 C/B	C-A
	金 額	A 前年比	金 額	B 前年比	金 額	C 前年比		
	千円	%	千円	%	千円	%	%	千円
平成22年度	637,004,000	96.71	673,650,286	96.56	636,802,559	96.58	94.53	-201,441
平成23年度	624,990,000	98.11	661,078,132	98.13	625,240,651	98.18	94.58	250,651
平成24年度	636,267,000	101.80	672,943,965	101.79	637,238,090	101.92	94.69	971,090
平成25年度	663,959,000	104.35	702,590,993	104.41	668,890,056	104.97	95.20	4,931,056
平成26年度	711,790,000	107.20	743,358,586	105.80	712,704,189	106.55	95.88	914,189
平成27年度	782,564,000	109.94	806,051,866	108.43	780,531,322	109.52	96.83	-2,032,678

## 2. 県 税 歳 入 予 算 決 算 額

平成27年度

区 分 税 目	予 算 額			調 定 済 額			収
	現 年 課 税 分	滞 納 繰 越 分	計	現 年 課 税 分	滞 納 繰 越 分	計	現 年 課 税 分
	円	円	円	円	円	円	円
県 税	774,002,500,000	8,561,500,000	782,564,000,000	778,372,573,981	27,679,291,749	806,051,865,730	771,773,308,747
県民税	299,692,000,000	5,905,000,000	305,597,000,000	305,868,513,247	22,221,592,943	328,090,106,190	300,589,782,123
個人の県民税	271,131,000,000	5,852,000,000	276,983,000,000	277,820,610,349	22,048,442,973	299,869,053,322	272,601,309,509
均等割及び所得割	251,529,000,000	5,852,000,000	257,381,000,000	257,514,366,043	22,048,442,973	279,562,809,016	252,295,065,203
配 当 割	9,605,000,000	-	9,605,000,000	9,617,658,767	-	9,617,658,767	9,617,658,767
株式等譲渡所得割	9,997,000,000	-	9,997,000,000	10,688,585,539	-	10,688,585,539	10,688,585,539
法人の県民税	25,839,000,000	53,000,000	25,892,000,000	25,360,892,803	173,149,970	25,534,042,773	25,301,462,519
県民税利子割	2,722,000,000	-	2,722,000,000	2,687,010,095	-	2,687,010,095	2,687,010,095
事業税	119,769,000,000	197,000,000	119,966,000,000	119,996,634,090	725,934,716	120,722,568,806	119,818,358,138
個人の事業税	7,407,000,000	116,000,000	7,523,000,000	7,462,756,364	422,489,634	7,885,245,998	7,377,127,757
法人の事業税	112,362,000,000	81,000,000	112,443,000,000	112,533,877,726	303,445,082	112,837,322,808	112,441,230,381
地方消費税	206,419,000,000	-	206,419,000,000	202,265,793,470	-	202,265,793,470	202,265,793,470
不動産取得税	16,818,000,000	233,000,000	17,051,000,000	17,809,572,000	821,615,535	18,631,187,535	17,344,814,155
県たばこ税	7,080,000,000	-	7,080,000,000	7,080,379,110	-	7,080,379,110	7,080,379,110
ゴルフ場利用税	4,451,000,000	-	4,451,000,000	4,497,681,025	-	4,497,681,025	4,497,681,025
自動車取得税	6,186,500,000	500,000	6,187,000,000	6,112,600,400	1,576,077	6,114,176,477	6,106,205,700
軽油引取税	39,563,000,000	1,508,000,000	41,071,000,000	40,066,413,439	1,513,399,100	41,579,812,539	40,061,383,749
自動車税	73,949,000,000	717,000,000	74,666,000,000	74,599,348,300	2,390,024,900	76,989,373,200	73,933,272,377
鉱区税	41,000,000	-	41,000,000	40,700,600	-	40,700,600	40,700,600
固定資産税	-	-	-	-	-	-	-
狩猟税	34,000,000	-	34,000,000	34,938,300	-	34,938,300	34,938,300
旧 法 による 税	料理飲食等消費	-	100,000	-	692,460	692,460	-
	自動車税	-	100,000	-	110,000	110,000	-
	軽油引取	-	800,000	800,000	-	4,346,018	4,346,018
	特別地方消費	-	-	-	-	-	-

入 済 額		不納欠損額	収 入 未 済 額			収 入 歩 合			予算額と収入額との差	
滞 納 繰 越 分	計		現年課税分	滞納繰越分	計	現年	繰越	計	(収入－予算)	達成率
円	円	円	円	円	円	%	%	%	円	%
8,758,013,550	780,531,322,297	2,010,575,863	6,583,941,071	16,926,026,499	23,509,967,570	99.15	31.64	96.83	-2,032,677,703	99.74
6,045,586,815	306,635,368,938	1,570,402,226	5,263,626,461	14,620,708,565	19,884,335,026	98.27	27.21	93.46	1,038,368,938	100.34
5,986,970,436	278,588,279,945	1,551,560,072	5,204,276,177	14,524,937,128	19,729,213,305	98.12	27.15	92.90	1,605,279,945	100.58
5,986,970,436	258,282,035,639	1,551,560,072	5,204,276,177	14,524,937,128	19,729,213,305	97.97	27.15	92.39	901,035,639	100.35
-	9,617,658,767	-	-	-	-	100.00	-	100.00	12,658,767	100.13
-	10,688,585,539	-	-	-	-	100.00	-	100.00	691,585,539	106.92
58,616,379	25,360,078,898	18,842,154	59,350,284	95,771,437	155,121,721	99.77	33.85	99.32	-531,921,102	97.95
-	2,687,010,095	-	-	-	-	100.00	-	100.00	-34,989,905	98.71
228,691,266	120,047,049,404	96,834,561	178,275,952	400,408,889	578,684,841	99.85	31.50	99.44	81,049,404	100.07
132,941,491	7,510,069,248	41,602,383	85,628,607	247,945,760	333,574,367	98.85	31.47	95.24	-12,930,752	99.83
95,749,775	112,536,980,156	55,232,178	92,647,345	152,463,129	245,110,474	99.92	31.55	99.73	93,980,156	100.08
-	202,265,793,470	-	-	-	-	100.00	-	100.00	-4,153,206,530	97.99
244,203,776	17,589,017,931	70,241,524	464,622,445	507,305,635	971,928,080	97.39	29.72	94.41	538,017,931	103.16
-	7,080,379,110	-	-	-	-	100.00	-	100.00	379,110	100.01
-	4,497,681,025	-	-	-	-	100.00	-	100.00	46,681,025	101.05
375,400	6,106,581,100	194,000	6,394,700	1,006,677	7,401,377	99.90	23.82	99.88	-80,418,900	98.70
1,507,872,765	41,569,256,514	-	5,029,690	5,526,335	10,556,025	99.99	99.63	99.97	498,256,514	101.21
730,567,468	74,663,839,845	272,189,973	665,991,823	1,387,351,559	2,053,343,382	99.11	30.57	96.98	-2,160,155	100.00
-	40,700,600	-	-	-	-	100.00	-	100.00	-299,400	99.27
-	-	-	-	-	-	-	-	-	-	-
-	34,938,300	-	-	-	-	100.00	-	100.00	938,300	102.76
-	-	692,460	-	-	-	-	0.00	0.00	-100,000	-
110,000	110,000	-	-	-	-	-	100.00	100.00	-	-
606,060	606,060	21,119	-	3,718,839	3,718,839	-	13.95	13.95	-	-
-	-	-	-	-	-	-	-	-	-	-

### 3. 税目別 県税事務所・

#### A 県 税

区 分	調 定 済 額			収 入 済	
	現年課税分	滞納繰越分	計	現年課税分	滞納繰越分
	円	円	円	円	円
中央県税事務所	326,395,897,432	3,125,547,452	329,521,444,884	325,594,121,889	1,056,188,967
千葉西県税事務所	54,154,289,770	2,205,380,686	56,359,670,456	53,767,799,540	1,057,762,871
船橋県税事務所	94,329,499,709	4,740,790,127	99,070,289,836	93,133,410,799	1,480,872,227
松戸県税事務所	61,454,990,102	2,744,328,466	64,199,318,568	60,806,424,894	1,462,465,615
柏県税事務所	39,947,846,597	2,258,604,169	42,206,450,766	39,331,770,497	719,058,675
佐倉県税事務所	42,087,392,196	3,104,806,860	45,192,199,056	41,351,087,748	752,323,587
香取県税事務所	5,225,290,738	428,127,028	5,653,417,766	5,137,029,104	82,840,147
旭県税事務所	7,040,251,076	709,624,800	7,749,875,876	6,882,024,191	153,872,910
東金県税事務所	9,317,321,375	1,130,473,451	10,447,794,826	9,053,676,729	217,256,613
茂原県税事務所	13,384,690,523	921,145,758	14,305,836,281	13,198,217,066	226,218,449
館山県税事務所	4,621,863,473	346,011,572	4,967,875,045	4,532,616,347	94,928,959
木更津県税事務所	20,613,170,625	1,911,955,259	22,525,125,884	20,228,492,413	418,129,841
市原県税事務所	19,088,121,665	1,660,785,144	20,748,906,809	18,717,159,453	305,041,821
自動車税事務所	80,711,948,700	2,391,710,977	83,103,659,677	80,039,478,077	731,052,868
合 計	778,372,573,981	27,679,291,749	806,051,865,730	771,773,308,747	8,758,013,550

#### B 県 民 税

区 分	調 定 済 額			収 入 済	
	現年課税分	滞納繰越分	計	現年課税分	滞納繰越分
	円	円	円	円	円
中央県税事務所	73,509,602,154	2,915,234,248	76,424,836,402	72,773,412,964	968,090,407
千葉西県税事務所	19,569,810,134	1,428,168,791	20,997,978,925	19,244,193,936	336,580,366
船橋県税事務所	68,795,598,108	4,398,051,376	73,193,649,484	67,750,559,535	1,410,369,659
松戸県税事務所	34,316,069,620	1,758,337,429	36,074,407,049	33,775,815,894	603,479,835
柏県税事務所	30,367,797,622	2,134,852,102	32,502,649,724	29,832,396,332	678,609,460
佐倉県税事務所	29,492,503,507	2,895,198,765	32,387,702,272	28,825,658,885	685,914,513
香取県税事務所	3,362,381,070	404,774,747	3,767,155,817	3,278,500,963	78,465,589
旭県税事務所	5,221,077,277	644,659,327	5,865,736,604	5,085,778,151	139,491,725
東金県税事務所	6,586,396,336	1,045,253,092	7,631,649,428	6,340,092,424	196,539,279
茂原県税事務所	6,945,752,379	847,881,455	7,793,633,834	6,783,792,235	206,531,842
館山県税事務所	3,653,071,623	311,852,395	3,964,924,018	3,574,115,974	71,612,961
木更津県税事務所	12,586,760,727	1,825,571,101	14,412,331,828	12,218,723,535	380,071,262
市原県税事務所	11,461,692,690	1,611,758,115	13,073,450,805	11,106,741,295	289,829,917
自動車税事務所	-	-	-	-	-
合 計	305,868,513,247	22,221,592,943	328,090,106,190	300,589,782,123	6,045,586,815



# 自動車税事務所別県税決算額

額	不納欠損額	収入未済額			収入歩合			構成率 (収入額計)
		現年課税分	滞納繰越分	計	現年分	繰越分	計	
計					%	%	%	%
326,650,310,856	201,106,947	800,902,083	1,869,124,998	2,670,027,081	99.75	33.79	99.13	41.85
54,825,562,411	80,882,903	386,166,802	1,067,058,340	1,453,225,142	99.29	47.96	97.28	7.02
94,614,283,026	372,662,236	1,190,008,685	2,893,335,889	4,083,344,574	98.73	31.24	95.50	12.12
62,268,890,509	130,412,355	647,880,846	1,152,134,858	1,800,015,704	98.94	53.29	96.99	7.98
40,050,829,172	147,487,366	612,004,291	1,396,129,937	2,008,134,228	98.46	31.84	94.89	5.13
42,103,411,335	197,299,172	735,871,371	2,155,617,178	2,891,488,549	98.25	24.23	93.17	5.39
5,219,869,251	35,698,432	87,876,705	309,973,378	397,850,083	98.31	19.35	92.33	0.67
7,035,897,101	59,776,532	157,564,831	496,637,412	654,202,243	97.75	21.68	90.79	0.90
9,270,933,342	111,390,591	263,291,718	802,179,175	1,065,470,893	97.17	19.22	88.74	1.19
13,424,435,515	84,310,278	186,324,019	610,766,469	797,090,488	98.61	24.56	93.84	1.72
4,627,545,306	33,941,660	89,055,792	217,332,287	306,388,079	98.07	27.44	93.15	0.59
20,646,622,254	146,760,689	383,664,465	1,348,078,476	1,731,742,941	98.13	21.87	91.66	2.65
19,022,201,274	136,462,729	370,942,940	1,219,299,866	1,590,242,806	98.06	18.37	91.68	2.44
80,770,530,945	272,383,973	672,386,523	1,388,358,236	2,060,744,759	99.17	30.57	97.19	10.35
<b>780,531,322,297</b>	<b>2,010,575,863</b>	<b>6,583,941,071</b>	<b>16,926,026,499</b>	<b>23,509,967,570</b>	<b>99.15</b>	<b>31.64</b>	<b>96.83</b>	<b>100.00</b>

額	不納欠損額	収入未済額			収入歩合			構成率 (収入額計)
		現年課税分	滞納繰越分	計	現年分	繰越分	計	
計					%	%	%	%
73,741,503,371	188,106,673	735,315,730	1,759,910,628	2,495,226,358	99.00	33.21	96.49	24.05
19,580,774,302	74,121,349	325,292,770	1,017,790,504	1,343,083,274	98.34	23.57	93.25	6.39
69,160,929,194	316,250,677	1,038,958,348	2,677,511,265	3,716,469,613	98.48	32.07	94.49	22.55
34,379,295,729	114,015,631	539,569,364	1,041,526,325	1,581,095,689	98.43	34.32	95.30	11.21
30,511,005,792	140,079,544	531,329,481	1,320,234,907	1,851,564,388	98.24	31.79	93.87	9.95
29,511,573,398	172,847,718	666,411,545	2,036,869,611	2,703,281,156	97.74	23.69	91.12	9.62
3,356,966,552	30,269,538	83,630,578	296,289,149	379,919,727	97.51	19.39	89.11	1.09
5,225,269,876	53,921,959	134,637,072	451,907,697	586,544,769	97.41	21.64	89.08	1.70
6,536,631,703	99,198,541	245,950,984	749,868,200	995,819,184	96.26	18.80	85.65	2.13
6,990,324,077	78,321,441	161,810,706	563,177,610	724,988,316	97.67	24.36	89.69	2.28
3,645,728,935	33,190,325	78,764,315	207,240,443	286,004,758	97.84	22.96	91.95	1.19
12,598,794,797	136,171,065	367,023,445	1,310,342,521	1,677,365,966	97.08	20.82	87.42	4.11
11,396,571,212	133,907,765	354,932,123	1,188,039,705	1,542,971,828	96.90	17.98	87.17	3.72
-	-	-	-	-	-	-	-	-
<b>306,635,368,938</b>	<b>1,570,402,226</b>	<b>5,263,626,461</b>	<b>14,620,708,565</b>	<b>19,884,335,026</b>	<b>98.27</b>	<b>27.21</b>	<b>93.46</b>	<b>100.00</b>

C 県 民 税 <個人>

区 分	調 定 済 額			収 入 済	
	現 年 課 税 分	滞 納 繰 越 分	計	現 年 課 税 分	滞 納 繰 越 分
	円	円	円	円	円
中央 県 税 事 務 所	63,250,573,699	2,892,630,675	66,143,204,374	62,520,416,341	961,175,449
千葉 西 県 税 事 務 所	15,830,344,918	1,420,020,256	17,250,365,174	15,509,270,253	332,970,214
船 橋 県 税 事 務 所	63,733,836,930	4,363,214,639	68,097,051,569	62,698,426,386	1,398,795,607
松 戸 県 税 事 務 所	32,832,423,950	1,744,320,877	34,576,744,827	32,297,712,650	598,244,139
柏 県 税 事 務 所	28,735,183,720	2,115,092,309	30,850,276,029	28,210,050,068	672,998,436
佐 倉 県 税 事 務 所	27,552,991,122	2,875,448,021	30,428,439,143	26,892,759,692	680,023,599
香 取 県 税 事 務 所	3,162,208,470	403,276,234	3,565,484,704	3,079,020,742	77,813,328
旭 県 税 事 務 所	4,859,573,777	637,092,777	5,496,666,554	4,726,685,993	138,278,529
東 金 県 税 事 務 所	6,102,501,136	1,032,252,933	7,134,754,069	5,859,511,816	192,839,837
茂 原 県 税 事 務 所	6,480,059,330	840,281,603	7,320,340,933	6,321,630,434	202,988,060
館 山 県 税 事 務 所	3,453,076,023	306,796,393	3,759,872,416	3,375,486,446	68,808,490
木 更 津 県 税 事 務 所	11,506,241,027	1,813,674,138	13,319,915,165	11,141,873,087	375,544,947
市 原 県 税 事 務 所	10,321,596,247	1,604,342,118	11,925,938,365	9,968,465,601	286,489,801
自 動 車 税 事 務 所	-	-	-	-	-
合 計	277,820,610,349	22,048,442,973	299,869,053,322	272,601,309,509	5,986,970,436

D 県 民 税 <個人> ( 均等割 及び 所得割 )

区 分	調 定 済 額			収 入 済	
	現 年 課 税 分	滞 納 繰 越 分	計	現 年 課 税 分	滞 納 繰 越 分
	円	円	円	円	円
中央 県 税 事 務 所	42,944,329,393	2,892,630,675	45,836,960,068	42,214,172,035	961,175,449
千葉 西 県 税 事 務 所	15,830,344,918	1,420,020,256	17,250,365,174	15,509,270,253	332,970,214
船 橋 県 税 事 務 所	63,733,836,930	4,363,214,639	68,097,051,569	62,698,426,386	1,398,795,607
松 戸 県 税 事 務 所	32,832,423,950	1,744,320,877	34,576,744,827	32,297,712,650	598,244,139
柏 県 税 事 務 所	28,735,183,720	2,115,092,309	30,850,276,029	28,210,050,068	672,998,436
佐 倉 県 税 事 務 所	27,552,991,122	2,875,448,021	30,428,439,143	26,892,759,692	680,023,599
香 取 県 税 事 務 所	3,162,208,470	403,276,234	3,565,484,704	3,079,020,742	77,813,328
旭 県 税 事 務 所	4,859,573,777	637,092,777	5,496,666,554	4,726,685,993	138,278,529
東 金 県 税 事 務 所	6,102,501,136	1,032,252,933	7,134,754,069	5,859,511,816	192,839,837
茂 原 県 税 事 務 所	6,480,059,330	840,281,603	7,320,340,933	6,321,630,434	202,988,060
館 山 県 税 事 務 所	3,453,076,023	306,796,393	3,759,872,416	3,375,486,446	68,808,490
木 更 津 県 税 事 務 所	11,506,241,027	1,813,674,138	13,319,915,165	11,141,873,087	375,544,947
市 原 県 税 事 務 所	10,321,596,247	1,604,342,118	11,925,938,365	9,968,465,601	286,489,801
自 動 車 税 事 務 所	-	-	-	-	-
合 計	257,514,366,043	22,048,442,973	279,562,809,016	252,295,065,203	5,986,970,436

額	不納欠損額	収入未済額			収入歩合			構成率 (収入額計)
		現年課税分	滞納繰越分	計	現年分	繰越分	計	
計								
円	円	円	円	円	%	%	%	%
63,481,591,790	185,318,185	729,283,898	1,747,010,501	2,476,294,399	98.85	33.23	95.98	22.79
15,842,240,467	72,850,766	320,791,237	1,014,482,704	1,335,273,941	97.97	23.45	91.84	5.69
64,097,221,993	312,006,882	1,029,330,319	2,658,492,375	3,687,822,694	98.38	32.06	94.13	23.01
32,895,956,789	113,167,086	534,026,938	1,033,594,014	1,567,620,952	98.37	34.30	95.14	11.81
28,883,048,504	138,444,710	521,081,843	1,307,700,972	1,828,782,815	98.17	31.82	93.62	10.37
27,572,783,291	169,710,636	659,798,353	2,026,146,863	2,685,945,216	97.60	23.65	90.62	9.90
3,156,834,070	30,129,554	82,938,199	295,582,881	378,521,080	97.37	19.30	88.54	1.13
4,864,964,522	52,905,173	132,225,730	446,571,129	578,796,859	97.27	21.70	88.51	1.75
6,052,351,653	98,020,888	242,636,392	741,745,136	984,381,528	96.02	18.68	84.83	2.17
6,524,618,494	77,836,818	158,279,458	559,606,163	717,885,621	97.56	24.16	89.13	2.34
3,444,294,936	32,834,803	77,398,243	205,344,434	282,742,677	97.75	22.43	91.61	1.24
11,517,418,034	135,191,371	363,374,193	1,303,931,567	1,667,305,760	96.83	20.71	86.47	4.13
10,254,955,402	133,143,200	353,111,374	1,184,728,389	1,537,839,763	96.58	17.86	85.99	3.68
-	-	-	-	-	-	-	-	-
278,588,279,945	1,551,560,072	5,204,276,177	14,524,937,128	19,729,213,305	98.12	27.15	92.90	100.00

額	不納欠損額	収入未済額			収入歩合			構成率 (収入額計)
		現年課税分	滞納繰越分	計	現年分	繰越分	計	
計								
円	円	円	円	円	%	%	%	%
43,175,347,484	185,318,185	729,283,898	1,747,010,501	2,476,294,399	98.30	33.23	94.19	16.72
15,842,240,467	72,850,766	320,791,237	1,014,482,704	1,335,273,941	97.97	23.45	91.84	6.13
64,097,221,993	312,006,882	1,029,330,319	2,658,492,375	3,687,822,694	98.38	32.06	94.13	24.82
32,895,956,789	113,167,086	534,026,938	1,033,594,014	1,567,620,952	98.37	34.30	95.14	12.74
28,883,048,504	138,444,710	521,081,843	1,307,700,972	1,828,782,815	98.17	31.82	93.62	11.18
27,572,783,291	169,710,636	659,798,353	2,026,146,863	2,685,945,216	97.60	23.65	90.62	10.68
3,156,834,070	30,129,554	82,938,199	295,582,881	378,521,080	97.37	19.30	88.54	1.22
4,864,964,522	52,905,173	132,225,730	446,571,129	578,796,859	97.27	21.70	88.51	1.88
6,052,351,653	98,020,888	242,636,392	741,745,136	984,381,528	96.02	18.68	84.83	2.34
6,524,618,494	77,836,818	158,279,458	559,606,163	717,885,621	97.56	24.16	89.13	2.53
3,444,294,936	32,834,803	77,398,243	205,344,434	282,742,677	97.75	22.43	91.61	1.33
11,517,418,034	135,191,371	363,374,193	1,303,931,567	1,667,305,760	96.83	20.71	86.47	4.46
10,254,955,402	133,143,200	353,111,374	1,184,728,389	1,537,839,763	96.58	17.86	85.99	3.97
-	-	-	-	-	-	-	-	-
258,282,035,639	1,551,560,072	5,204,276,177	14,524,937,128	19,729,213,305	97.97	27.15	92.39	100.00

E 県 民 税 <個人> ( 配当割 )

区 分	調 定 済 額			収 入 済	
	現 年 課 税 分	滞 納 繰 越 分	計	現 年 課 税 分	滞 納 繰 越 分
	円	円	円	円	円
中 央 県 税 事 務 所	9,617,658,767	-	9,617,658,767	9,617,658,767	-
千 葉 西 県 税 事 務 所	-	-	-	-	-
船 橋 県 税 事 務 所	-	-	-	-	-
松 戸 県 税 事 務 所	-	-	-	-	-
柏 県 税 事 務 所	-	-	-	-	-
佐 倉 県 税 事 務 所	-	-	-	-	-
香 取 県 税 事 務 所	-	-	-	-	-
旭 県 税 事 務 所	-	-	-	-	-
東 金 県 税 事 務 所	-	-	-	-	-
茂 原 県 税 事 務 所	-	-	-	-	-
館 山 県 税 事 務 所	-	-	-	-	-
木 更 津 県 税 事 務 所	-	-	-	-	-
市 原 県 税 事 務 所	-	-	-	-	-
自 動 車 税 事 務 所	-	-	-	-	-
合 計	9,617,658,767	-	9,617,658,767	9,617,658,767	-

F 県 民 税 <個人> ( 株式等譲渡所得割 )

区 分	調 定 済 額			収 入 済	
	現 年 課 税 分	滞 納 繰 越 分	計	現 年 課 税 分	滞 納 繰 越 分
	円	円	円	円	円
中 央 県 税 事 務 所	10,688,585,539	-	10,688,585,539	10,688,585,539	-
千 葉 西 県 税 事 務 所	-	-	-	-	-
船 橋 県 税 事 務 所	-	-	-	-	-
松 戸 県 税 事 務 所	-	-	-	-	-
柏 県 税 事 務 所	-	-	-	-	-
佐 倉 県 税 事 務 所	-	-	-	-	-
香 取 県 税 事 務 所	-	-	-	-	-
旭 県 税 事 務 所	-	-	-	-	-
東 金 県 税 事 務 所	-	-	-	-	-
茂 原 県 税 事 務 所	-	-	-	-	-
館 山 県 税 事 務 所	-	-	-	-	-
木 更 津 県 税 事 務 所	-	-	-	-	-
市 原 県 税 事 務 所	-	-	-	-	-
自 動 車 税 事 務 所	-	-	-	-	-
合 計	10,688,585,539	-	10,688,585,539	10,688,585,539	-

額	不納欠損額	収 入 未 済 額			収 入 歩 合			構成率
		現年課税分	滞納繰越分	計	現年分	繰越分	計	(収入額計)
計					%	%	%	%
円	円	円	円	円	%	%	%	%
9,617,658,767	-	-	-	-	100.00	-	100.00	100.00
-	-	-	-	-	-	-	-	-
-	-	-	-	-	-	-	-	-
-	-	-	-	-	-	-	-	-
-	-	-	-	-	-	-	-	-
-	-	-	-	-	-	-	-	-
-	-	-	-	-	-	-	-	-
-	-	-	-	-	-	-	-	-
-	-	-	-	-	-	-	-	-
-	-	-	-	-	-	-	-	-
-	-	-	-	-	-	-	-	-
-	-	-	-	-	-	-	-	-
-	-	-	-	-	-	-	-	-
9,617,658,767	-	-	-	-	100.00	-	100.00	100.00

額	不納欠損額	収 入 未 済 額			収 入 歩 合			構成率
		現年課税分	滞納繰越分	計	現年分	繰越分	計	(収入額計)
計					%	%	%	%
円	円	円	円	円	%	%	%	%
10,688,585,539	-	-	-	-	100.00	-	100.00	100.00
-	-	-	-	-	-	-	-	-
-	-	-	-	-	-	-	-	-
-	-	-	-	-	-	-	-	-
-	-	-	-	-	-	-	-	-
-	-	-	-	-	-	-	-	-
-	-	-	-	-	-	-	-	-
-	-	-	-	-	-	-	-	-
-	-	-	-	-	-	-	-	-
-	-	-	-	-	-	-	-	-
-	-	-	-	-	-	-	-	-
-	-	-	-	-	-	-	-	-
-	-	-	-	-	-	-	-	-
-	-	-	-	-	-	-	-	-
10,688,585,539	-	-	-	-	100.00	-	100.00	100.00

G 県 民 税 <法人>

区 分	調 定 済 額			収 入 済	
	現 年 課 税 分	滞 納 繰 越 分	計	現 年 課 税 分	滞 納 繰 越 分
	円	円	円	円	円
中 央 県 税 事 務 所	7,572,018,360	22,603,573	7,594,621,933	7,565,986,528	6,914,958
千 葉 西 県 税 事 務 所	3,739,465,216	8,148,535	3,747,613,751	3,734,923,683	3,610,152
船 橋 県 税 事 務 所	5,061,761,178	34,836,737	5,096,597,915	5,052,133,149	11,574,052
松 戸 県 税 事 務 所	1,483,645,670	14,016,552	1,497,662,222	1,478,103,244	5,235,696
柏 県 税 事 務 所	1,632,613,902	19,759,793	1,652,373,695	1,622,346,264	5,611,024
佐 倉 県 税 事 務 所	1,939,512,385	19,750,744	1,959,263,129	1,932,899,193	5,890,914
香 取 県 税 事 務 所	200,172,600	1,498,513	201,671,113	199,480,221	652,261
旭 県 税 事 務 所	361,503,500	7,566,550	369,070,050	359,092,158	1,213,196
東 金 県 税 事 務 所	483,895,200	13,000,159	496,895,359	480,580,608	3,699,442
茂 原 県 税 事 務 所	465,693,049	7,599,852	473,292,901	462,161,801	3,543,782
館 山 県 税 事 務 所	199,995,600	5,056,002	205,051,602	198,629,528	2,804,471
木 更 津 県 税 事 務 所	1,080,519,700	11,896,963	1,092,416,663	1,076,850,448	4,526,315
市 原 県 税 事 務 所	1,140,096,443	7,415,997	1,147,512,440	1,138,275,694	3,340,116
自 動 車 税 事 務 所	-	-	-	-	-
合 計	25,360,892,803	173,149,970	25,534,042,773	25,301,462,519	58,616,379

H 県 民 税 <利子割>

区 分	調 定 済 額			収 入 済	
	現 年 課 税 分	滞 納 繰 越 分	計	現 年 課 税 分	滞 納 繰 越 分
	円	円	円	円	円
中 央 県 税 事 務 所	2,687,010,095	-	2,687,010,095	2,687,010,095	-
千 葉 西 県 税 事 務 所	-	-	-	-	-
船 橋 県 税 事 務 所	-	-	-	-	-
松 戸 県 税 事 務 所	-	-	-	-	-
柏 県 税 事 務 所	-	-	-	-	-
佐 倉 県 税 事 務 所	-	-	-	-	-
香 取 県 税 事 務 所	-	-	-	-	-
旭 県 税 事 務 所	-	-	-	-	-
東 金 県 税 事 務 所	-	-	-	-	-
茂 原 県 税 事 務 所	-	-	-	-	-
館 山 県 税 事 務 所	-	-	-	-	-
木 更 津 県 税 事 務 所	-	-	-	-	-
市 原 県 税 事 務 所	-	-	-	-	-
自 動 車 税 事 務 所	-	-	-	-	-
合 計	2,687,010,095	-	2,687,010,095	2,687,010,095	-

額	不納欠損額	収入未済額			収入歩合			構成率 (収入額計)
		現年課税分	滞納繰越分	計	現年分	繰越分	計	
計					%	%	%	%
円	円	円	円	円				
7,572,901,486	2,788,488	6,031,832	12,900,127	18,931,959	99.92	30.59	99.71	29.86
3,738,533,835	1,270,583	4,501,533	3,307,800	7,809,333	99.88	44.30	99.76	14.74
5,063,707,201	4,243,795	9,628,029	19,018,890	28,646,919	99.81	33.22	99.35	19.97
1,483,338,940	848,545	5,542,426	7,932,311	13,474,737	99.63	37.35	99.04	5.85
1,627,957,288	1,634,834	10,247,638	12,533,935	22,781,573	99.37	28.40	98.52	6.42
1,938,790,107	3,137,082	6,613,192	10,722,748	17,335,940	99.66	29.83	98.96	7.65
200,132,482	139,984	692,379	706,268	1,398,647	99.65	43.53	99.24	0.79
360,305,354	1,016,786	2,411,342	5,336,568	7,747,910	99.33	16.03	97.63	1.42
484,280,050	1,177,653	3,314,592	8,123,064	11,437,656	99.32	28.46	97.46	1.91
465,705,583	484,623	3,531,248	3,571,447	7,102,695	99.24	46.63	98.40	1.84
201,433,999	355,522	1,366,072	1,896,009	3,262,081	99.32	55.47	98.24	0.79
1,081,376,763	979,694	3,649,252	6,410,954	10,060,206	99.66	38.05	98.99	4.26
1,141,615,810	764,565	1,820,749	3,311,316	5,132,065	99.84	45.04	99.49	4.50
-	-	-	-	-	-	-	-	-
25,360,078,898	18,842,154	59,350,284	95,771,437	155,121,721	99.77	33.85	99.32	100.00

額	不納欠損額	収入未済額			収入歩合			構成率 (収入額計)
		現年課税分	滞納繰越分	計	現年分	繰越分	計	
計					%	%	%	%
円	円	円	円	円				
2,687,010,095	-	-	-	-	100.00	-	100.00	100.00
-	-	-	-	-	-	-	-	-
-	-	-	-	-	-	-	-	-
-	-	-	-	-	-	-	-	-
-	-	-	-	-	-	-	-	-
-	-	-	-	-	-	-	-	-
-	-	-	-	-	-	-	-	-
-	-	-	-	-	-	-	-	-
-	-	-	-	-	-	-	-	-
-	-	-	-	-	-	-	-	-
-	-	-	-	-	-	-	-	-
-	-	-	-	-	-	-	-	-
2,687,010,095	-	-	-	-	100.00	-	100.00	100.00

## I 事 業 税

区 分	調 定 済 額			収 入 済	
	現年課税分	滞納繰越分	計	現年課税分	滞納繰越分
	円	円	円	円	円
中央県税事務所	40,836,816,098	94,055,202	40,930,871,300	40,821,927,495	37,494,774
千葉県税事務所	15,440,768,537	26,157,695	15,466,926,232	15,422,589,910	8,642,927
船橋県税事務所	21,721,779,601	174,240,175	21,896,019,776	21,692,210,444	42,922,539
松戸県税事務所	6,755,182,267	106,613,281	6,861,795,548	6,740,874,347	31,357,511
柏県税事務所	7,357,832,800	68,082,289	7,425,915,089	7,324,845,130	22,166,089
佐倉県税事務所	8,492,372,724	58,858,424	8,551,231,148	8,474,784,529	14,232,798
香取県税事務所	887,197,800	7,155,209	894,353,009	885,607,558	1,630,968
旭県税事務所	1,537,127,899	34,960,386	1,572,088,285	1,527,667,840	5,829,849
東金県税事務所	1,968,411,664	36,161,924	2,004,573,588	1,960,046,070	10,188,512
茂原県税事務所	2,282,827,200	14,021,176	2,296,848,376	2,271,910,387	4,877,538
館山県税事務所	667,752,600	23,660,529	691,413,129	661,297,623	20,384,365
木更津県税事務所	5,849,364,700	49,611,273	5,898,975,973	5,839,657,828	17,833,288
市原県税事務所	6,199,200,200	32,357,153	6,231,557,353	6,194,938,977	11,130,108
自動車税事務所	-	-	-	-	-
合 計	119,996,634,090	725,934,716	120,722,568,806	119,818,358,138	228,691,266

## J 事 業 税 <個人>

区 分	調 定 済 額			収 入 済	
	現年課税分	滞納繰越分	計	現年課税分	滞納繰越分
	円	円	円	円	円
中央県税事務所	897,493,900	42,473,942	939,967,842	888,438,246	20,105,070
千葉県税事務所	692,423,900	16,587,681	709,011,581	686,153,370	5,670,528
船橋県税事務所	2,203,850,600	103,866,046	2,307,716,646	2,182,767,768	27,471,416
松戸県税事務所	1,111,836,200	81,626,212	1,193,462,412	1,100,557,128	20,376,828
柏県税事務所	926,100,800	30,936,836	957,037,636	915,194,875	13,173,472
佐倉県税事務所	491,528,000	30,530,395	522,058,395	486,200,938	8,370,795
香取県税事務所	86,701,500	6,797,902	93,499,402	85,397,000	1,347,071
旭県税事務所	138,358,500	20,711,610	159,070,110	134,514,400	3,589,667
東金県税事務所	151,115,364	14,158,146	165,273,510	147,489,412	5,147,159
茂原県税事務所	145,751,700	11,321,525	157,073,225	141,610,400	3,255,679
館山県税事務所	101,453,000	4,260,456	105,713,456	100,686,000	1,723,584
木更津県税事務所	278,571,600	39,923,963	318,495,563	273,746,800	15,553,648
市原県税事務所	237,571,300	19,294,920	256,866,220	234,371,420	7,156,574
自動車税事務所	-	-	-	-	-
合 計	7,462,756,364	422,489,634	7,885,245,998	7,377,127,757	132,941,491



額	不納欠損額	収入未済額			収入歩合			構成率 (収入額計)
		現年課税分	滞納繰越分	計	現年分	繰越分	計	
計					%	%	%	%
円	円	円	円	円				
40,859,422,269	7,262,162	14,888,603	49,298,266	64,186,869	99.96	39.86	99.83	34.04
15,431,232,837	5,118,076	18,178,627	12,396,692	30,575,319	99.88	33.04	99.77	12.85
21,735,132,983	37,163,406	29,569,157	94,154,230	123,723,387	99.86	24.63	99.27	18.11
6,772,231,858	7,901,046	14,307,920	67,354,724	81,662,644	99.79	29.41	98.69	5.64
7,347,011,219	1,754,467	32,987,670	44,161,733	77,149,403	99.55	32.56	98.94	6.12
8,489,017,327	18,036,925	17,588,195	26,588,701	44,176,896	99.79	24.18	99.27	7.07
887,238,526	2,111,300	1,590,242	3,412,941	5,003,183	99.82	22.79	99.20	0.74
1,533,497,689	1,191,035	9,460,059	27,939,502	37,399,561	99.38	16.68	97.55	1.28
1,970,234,582	5,005,149	8,365,594	20,968,263	29,333,857	99.58	28.17	98.29	1.64
2,276,787,925	1,890,738	10,916,813	7,252,900	18,169,713	99.52	34.79	99.13	1.90
681,681,988	417,635	6,454,977	2,858,529	9,313,506	99.03	86.15	98.59	0.57
5,857,491,116	7,110,568	9,706,872	24,667,417	34,374,289	99.83	35.95	99.30	4.88
6,206,069,085	1,872,054	4,261,223	19,354,991	23,616,214	99.93	34.40	99.59	5.17
-	-	-	-	-	-	-	-	-
120,047,049,404	96,834,561	178,275,952	400,408,889	578,684,841	99.85	31.50	99.44	100.00

額	不納欠損額	収入未済額			収入歩合			構成率 (収入額計)
		現年課税分	滞納繰越分	計	現年分	繰越分	計	
計					%	%	%	%
円	円	円	円	円				
908,543,316	691,266	9,055,654	21,677,606	30,733,260	98.99	47.34	96.66	12.10
691,823,898	1,626,600	6,270,530	9,290,553	15,561,083	99.09	34.19	97.58	9.21
2,210,239,184	16,431,477	21,082,832	59,963,153	81,045,985	99.04	26.45	95.78	29.43
1,120,933,956	3,278,535	11,279,072	57,970,849	69,249,921	98.99	24.96	93.92	14.93
928,368,347	1,434,873	10,905,925	16,328,491	27,234,416	98.82	42.58	97.00	12.36
494,571,733	4,456,220	5,327,062	17,703,380	23,030,442	98.92	27.42	94.73	6.59
86,744,071	2,111,300	1,304,500	3,339,531	4,644,031	98.50	19.82	92.78	1.16
138,104,067	984,891	3,844,100	16,137,052	19,981,152	97.22	17.33	86.82	1.84
152,636,571	1,822,349	3,625,952	7,188,638	10,814,590	97.60	36.35	92.35	2.03
144,866,079	1,691,751	4,141,300	6,374,095	10,515,395	97.16	28.76	92.23	1.93
102,409,584	388,135	767,000	2,148,737	2,915,737	99.24	40.46	96.87	1.36
289,300,448	6,235,832	4,824,800	18,134,483	22,959,283	98.27	38.96	90.83	3.85
241,527,994	449,154	3,199,880	11,689,192	14,889,072	98.65	37.09	94.03	3.22
-	-	-	-	-	-	-	-	-
7,510,069,248	41,602,383	85,628,607	247,945,760	333,574,367	98.85	31.47	95.24	100.00

K 事業税 <法人>

区 分	調 定 済 額			収 入 済	
	現年課税分	滞納繰越分	計	現年課税分	滞納繰越分
	円	円	円	円	円
中央県税事務所	39,939,322,198	51,581,260	39,990,903,458	39,933,489,249	17,389,704
千葉県税事務所	14,748,344,637	9,570,014	14,757,914,651	14,736,436,540	2,972,399
船橋県税事務所	19,517,929,001	70,374,129	19,588,303,130	19,509,442,676	15,451,123
松戸県税事務所	5,643,346,067	24,987,069	5,668,333,136	5,640,317,219	10,980,683
柏県税事務所	6,431,732,000	37,145,453	6,468,877,453	6,409,650,255	8,992,617
佐倉県税事務所	8,000,844,724	28,328,029	8,029,172,753	7,988,583,591	5,862,003
香取県税事務所	800,496,300	357,307	800,853,607	800,210,558	283,897
旭県税事務所	1,398,769,399	14,248,776	1,413,018,175	1,393,153,440	2,240,182
東金県税事務所	1,817,296,300	22,003,778	1,839,300,078	1,812,556,658	5,041,353
茂原県税事務所	2,137,075,500	2,699,651	2,139,775,151	2,130,299,987	1,621,859
館山県税事務所	566,299,600	19,400,073	585,699,673	560,611,623	18,660,781
木更津県税事務所	5,570,793,100	9,687,310	5,580,480,410	5,565,911,028	2,279,640
市原県税事務所	5,961,628,900	13,062,233	5,974,691,133	5,960,567,557	3,973,534
自動車税事務所	-	-	-	-	-
合 計	112,533,877,726	303,445,082	112,837,322,808	112,441,230,381	95,749,775

L 地方消費税

区 分	調 定 済 額			収 入 済	
	現年課税分	滞納繰越分	計	現年課税分	滞納繰越分
	円	円	円	円	円
中央県税事務所	202,265,793,470	-	202,265,793,470	202,265,793,470	-
千葉県税事務所	-	-	-	-	-
船橋県税事務所	-	-	-	-	-
松戸県税事務所	-	-	-	-	-
柏県税事務所	-	-	-	-	-
佐倉県税事務所	-	-	-	-	-
香取県税事務所	-	-	-	-	-
旭県税事務所	-	-	-	-	-
東金県税事務所	-	-	-	-	-
茂原県税事務所	-	-	-	-	-
館山県税事務所	-	-	-	-	-
木更津県税事務所	-	-	-	-	-
市原県税事務所	-	-	-	-	-
自動車税事務所	-	-	-	-	-
合 計	202,265,793,470	-	202,265,793,470	202,265,793,470	-

額	不納欠損額	収入未済額			収入歩合			構成率 (収入額計)
		現年課税分	滞納繰越分	計	現年分	繰越分	計	
計					%	%	%	%
円	円	円	円	円				
39,950,878,953	6,570,896	5,832,949	27,620,660	33,453,609	99.99	33.71	99.90	35.50
14,739,408,939	3,491,476	11,908,097	3,106,139	15,014,236	99.92	31.06	99.87	13.10
19,524,893,799	20,731,929	8,486,325	34,191,077	42,677,402	99.96	21.96	99.68	17.35
5,651,297,902	4,622,511	3,028,848	9,383,875	12,412,723	99.95	43.95	99.70	5.02
6,418,642,872	319,594	22,081,745	27,833,242	49,914,987	99.66	24.21	99.22	5.70
7,994,445,594	13,580,705	12,261,133	8,885,321	21,146,454	99.85	20.69	99.57	7.10
800,494,455	-	285,742	73,410	359,152	99.96	79.45	99.96	0.71
1,395,393,622	206,144	5,615,959	11,802,450	17,418,409	99.60	15.72	98.75	1.24
1,817,598,011	3,182,800	4,739,642	13,779,625	18,519,267	99.74	22.91	98.82	1.62
2,131,921,846	198,987	6,775,513	878,805	7,654,318	99.68	60.08	99.63	1.89
579,272,404	29,500	5,687,977	709,792	6,397,769	99.00	96.19	98.90	0.51
5,568,190,668	874,736	4,882,072	6,532,934	11,415,006	99.91	23.53	99.78	4.95
5,964,541,091	1,422,900	1,061,343	7,665,799	8,727,142	99.98	30.42	99.83	5.30
-	-	-	-	-	-	-	-	-
112,536,980,156	55,232,178	92,647,345	152,463,129	245,110,474	99.92	31.55	99.73	100.00

額	不納欠損額	収入未済額			収入歩合			構成率 (収入額計)
		現年課税分	滞納繰越分	計	現年分	繰越分	計	
計					%	%	%	%
円	円	円	円	円				
202,265,793,470	-	-	-	-	100.00	-	100.00	100.00
-	-	-	-	-	-	-	-	-
-	-	-	-	-	-	-	-	-
-	-	-	-	-	-	-	-	-
-	-	-	-	-	-	-	-	-
-	-	-	-	-	-	-	-	-
-	-	-	-	-	-	-	-	-
-	-	-	-	-	-	-	-	-
-	-	-	-	-	-	-	-	-
-	-	-	-	-	-	-	-	-
-	-	-	-	-	-	-	-	-
-	-	-	-	-	-	-	-	-
-	-	-	-	-	-	-	-	-
202,265,793,470	-	-	-	-	100.00	-	100.00	100.00

M 不動産取得税

区 分	調 定 済 額			収 入 済	
	現年課税分	滞納繰越分	計	現年課税分	滞納繰越分
	円	円	円	円	円
中央 県 税 事 務 所	2,490,424,000	116,258,002	2,606,682,002	2,439,726,250	50,603,786
千葉 西 県 税 事 務 所	3,183,153,500	57,627,653	3,240,781,153	3,141,856,371	19,113,031
船 橋 県 税 事 務 所	3,809,358,700	168,498,576	3,977,857,276	3,687,877,520	27,580,029
松 戸 県 税 事 務 所	1,931,092,200	77,446,231	2,008,538,431	1,837,088,638	25,696,744
柏 県 税 事 務 所	1,912,720,100	54,977,318	1,967,697,418	1,865,032,960	18,283,126
佐 倉 県 税 事 務 所	1,975,836,500	142,109,657	2,117,946,157	1,926,438,250	50,058,874
香 取 県 税 事 務 所	115,962,100	13,496,660	129,458,760	113,725,200	2,743,590
旭 県 税 事 務 所	248,934,600	30,005,087	278,939,687	235,466,900	8,551,336
東 金 県 税 事 務 所	366,273,600	49,058,435	415,332,035	357,298,460	10,528,822
茂 原 県 税 事 務 所	635,446,400	57,610,104	693,056,504	621,849,900	13,176,046
館 山 県 税 事 務 所	215,366,900	10,498,648	225,865,548	211,530,400	2,931,633
木 更 津 県 税 事 務 所	519,173,100	27,359,288	546,532,388	512,842,600	10,854,963
市 原 県 税 事 務 所	405,830,300	16,669,876	422,500,176	394,080,706	4,081,796
自 動 車 税 事 務 所	-	-	-	-	-
合 計	17,809,572,000	821,615,535	18,631,187,535	17,344,814,155	244,203,776

N 県たばこ税

区 分	調 定 済 額			収 入 済	
	現年課税分	滞納繰越分	計	現年課税分	滞納繰越分
	円	円	円	円	円
中央 県 税 事 務 所	7,080,379,110	-	7,080,379,110	7,080,379,110	-
千葉 西 県 税 事 務 所	-	-	-	-	-
船 橋 県 税 事 務 所	-	-	-	-	-
松 戸 県 税 事 務 所	-	-	-	-	-
柏 県 税 事 務 所	-	-	-	-	-
佐 倉 県 税 事 務 所	-	-	-	-	-
香 取 県 税 事 務 所	-	-	-	-	-
旭 県 税 事 務 所	-	-	-	-	-
東 金 県 税 事 務 所	-	-	-	-	-
茂 原 県 税 事 務 所	-	-	-	-	-
館 山 県 税 事 務 所	-	-	-	-	-
木 更 津 県 税 事 務 所	-	-	-	-	-
市 原 県 税 事 務 所	-	-	-	-	-
自 動 車 税 事 務 所	-	-	-	-	-
合 計	7,080,379,110	-	7,080,379,110	7,080,379,110	-

額	不納欠損額	収 入 未 済 額			収 入 歩 合			構成率 (収入額計)
		現年課税分	滞納繰越分	計	現年分	繰越分	計	
計					%	%	%	%
円	円	円	円	円				
2,490,330,036	5,738,112	50,697,750	59,916,104	110,613,854	97.96	43.53	95.54	14.16
3,160,969,402	1,643,478	41,297,129	36,871,144	78,168,273	98.70	33.17	97.54	17.97
3,715,457,549	19,248,153	121,481,180	121,670,394	243,151,574	96.81	16.37	93.40	21.12
1,862,785,382	8,495,678	94,003,562	43,253,809	137,257,371	95.13	33.18	92.74	10.59
1,883,316,086	4,960,895	47,687,140	31,733,297	79,420,437	97.51	33.26	95.71	10.71
1,976,497,124	6,414,529	49,398,250	85,636,254	135,034,504	97.50	35.23	93.32	11.24
116,468,790	3,317,594	2,101,500	7,570,876	9,672,376	98.07	20.33	89.97	0.66
244,018,236	4,663,538	13,467,700	16,790,213	30,257,913	94.59	28.50	87.48	1.39
367,827,282	7,186,901	8,975,140	31,342,712	40,317,852	97.55	21.46	88.56	2.09
635,025,946	4,098,099	13,596,500	40,335,959	53,932,459	97.86	22.87	91.63	3.61
214,462,033	333,700	3,836,500	7,233,315	11,069,815	98.22	27.92	94.95	1.22
523,697,563	3,457,937	6,330,500	13,046,388	19,376,888	98.78	39.68	95.82	2.98
398,162,502	682,910	11,749,594	11,905,170	23,654,764	97.10	24.49	94.24	2.26
-	-	-	-	-	-	-	-	-
17,589,017,931	70,241,524	464,622,445	507,305,635	971,928,080	97.39	29.72	94.41	100.00

額	不納欠損額	収 入 未 済 額			収 入 歩 合			構成率 (収入額計)
		現年課税分	滞納繰越分	計	現年分	繰越分	計	
計					%	%	%	%
円	円	円	円	円				
7,080,379,110	-	-	-	-	100.00	-	100.00	100.00
-	-	-	-	-	-	-	-	-
-	-	-	-	-	-	-	-	-
-	-	-	-	-	-	-	-	-
-	-	-	-	-	-	-	-	-
-	-	-	-	-	-	-	-	-
-	-	-	-	-	-	-	-	-
-	-	-	-	-	-	-	-	-
-	-	-	-	-	-	-	-	-
-	-	-	-	-	-	-	-	-
-	-	-	-	-	-	-	-	-
-	-	-	-	-	-	-	-	-
-	-	-	-	-	-	-	-	-
7,080,379,110	-	-	-	-	100.00	-	100.00	100.00

○ ゴルフ場利用税

区 分	調 定 済 額			収 入 済	
	現年課税分	滞納繰越分	計	現年課税分	滞納繰越分
	円	円	円	円	円
中央県税事務所	200,615,700	-	200,615,700	200,615,700	-
千葉県税事務所	108,727,875	-	108,727,875	108,727,875	-
船橋県税事務所	-	-	-	-	-
松戸県税事務所	51,579,600	-	51,579,600	51,579,600	-
柏県税事務所	309,496,075	-	309,496,075	309,496,075	-
佐倉県税事務所	700,561,950	-	700,561,950	700,561,950	-
香取県税事務所	358,765,700	-	358,765,700	358,765,700	-
旭県税事務所	30,602,300	-	30,602,300	30,602,300	-
東金県税事務所	393,442,775	-	393,442,775	393,442,775	-
茂原県税事務所	701,813,525	-	701,813,525	701,813,525	-
館山県税事務所	84,147,350	-	84,147,350	84,147,350	-
木更津県税事務所	536,529,700	-	536,529,700	536,529,700	-
市原県税事務所	1,021,398,475	-	1,021,398,475	1,021,398,475	-
自動車税事務所	-	-	-	-	-
合 計	4,497,681,025	-	4,497,681,025	4,497,681,025	-

P 自動車取得税（新法）

区 分	調 定 済 額			収 入 済	
	現年課税分	滞納繰越分	計	現年課税分	滞納繰越分
	円	円	円	円	円
自動車税事務所	6,112,600,400	1,576,077	6,114,176,477	6,106,205,700	375,400
合 計	6,112,600,400	1,576,077	6,114,176,477	6,106,205,700	375,400

Q 軽油引取税（新法）

区 分	調 定 済 額			収 入 済	
	現年課税分	滞納繰越分	計	現年課税分	滞納繰越分
	円	円	円	円	円
中央県税事務所	-	-	-	-	-
千葉県税事務所	15,851,829,724	693,426,547	16,545,256,271	15,850,431,448	693,426,547
船橋県税事務所	-	-	-	-	-
松戸県税事務所	18,399,762,615	801,931,525	19,201,694,140	18,399,762,615	801,931,525
柏県税事務所	-	-	-	-	-
佐倉県税事務所	1,421,469,215	4,357,265	1,425,826,480	1,418,995,834	1,531,342
香取県税事務所	498,715,868	2,700,412	501,416,280	498,161,483	-
旭県税事務所	-	-	-	-	-
東金県税事務所	-	-	-	-	-
茂原県税事務所	2,775,439,419	1,633,023	2,777,072,442	2,775,439,419	1,633,023
館山県税事務所	-	-	-	-	-
木更津県税事務所	1,119,196,598	9,350,328	1,128,546,926	1,118,592,950	9,350,328
市原県税事務所	-	-	-	-	-
自動車税事務所	-	-	-	-	-
合 計	40,066,413,439	1,513,399,100	41,579,812,539	40,061,383,749	1,507,872,765

額	不納欠損額	収入未済額			収入歩合			構成率 (収入額計)
		現年課税分	滞納繰越分	計	現年分	繰越分	計	
計								
円	円	円	円	円	%	%	%	%
200,615,700	-	-	-	-	100.00	-	100.00	4.46
108,727,875	-	-	-	-	100.00	-	100.00	2.42
-	-	-	-	-	-	-	-	-
51,579,600	-	-	-	-	100.00	-	100.00	1.15
309,496,075	-	-	-	-	100.00	-	100.00	6.88
700,561,950	-	-	-	-	100.00	-	100.00	15.58
358,765,700	-	-	-	-	100.00	-	100.00	7.98
30,602,300	-	-	-	-	100.00	-	100.00	0.68
393,442,775	-	-	-	-	100.00	-	100.00	8.75
701,813,525	-	-	-	-	100.00	-	100.00	15.60
84,147,350	-	-	-	-	100.00	-	100.00	1.87
536,529,700	-	-	-	-	100.00	-	100.00	11.93
1,021,398,475	-	-	-	-	100.00	-	100.00	22.71
-	-	-	-	-	-	-	-	-
<b>4,497,681,025</b>	-	-	-	-	<b>100.00</b>	-	<b>100.00</b>	<b>100.00</b>

額	不納欠損額	収入未済額			収入歩合			構成率 (収入額計)
		現年課税分	滞納繰越分	計	現年分	繰越分	計	
計								
円	円	円	円	円	%	%	%	%
6,106,581,100	194,000	6,394,700	1,006,677	7,401,377	99.90	23.82	99.88	100.00
<b>6,106,581,100</b>	<b>194,000</b>	<b>6,394,700</b>	<b>1,006,677</b>	<b>7,401,377</b>	<b>99.90</b>	<b>23.82</b>	<b>99.88</b>	<b>100.00</b>

額	不納欠損額	収入未済額			収入歩合			構成率 (収入額計)
		現年課税分	滞納繰越分	計	現年分	繰越分	計	
計								
円	円	円	円	円	%	%	%	%
-	-	-	-	-	-	-	-	-
16,543,857,995	-	1,398,276	-	1,398,276	99.99	100.00	99.99	39.80
-	-	-	-	-	-	-	-	-
19,201,694,140	-	-	-	-	100.00	100.00	100.00	46.19
-	-	-	-	-	-	-	-	-
1,420,527,176	-	2,473,381	2,825,923	5,299,304	99.83	35.14	99.63	3.42
498,161,483	-	554,385	2,700,412	3,254,797	99.89	-	99.35	1.20
-	-	-	-	-	-	-	-	-
-	-	-	-	-	-	-	-	-
2,777,072,442	-	-	-	-	100.00	100.00	100.00	6.68
-	-	-	-	-	-	-	-	-
1,127,943,278	-	603,648	-	603,648	99.95	100.00	99.95	2.71
-	-	-	-	-	-	-	-	-
-	-	-	-	-	-	-	-	-
<b>41,569,256,514</b>	-	<b>5,029,690</b>	<b>5,526,335</b>	<b>10,556,025</b>	<b>99.99</b>	<b>99.63</b>	<b>99.97</b>	<b>100.00</b>

## R 自動車税

区 分	調 定 済 額			収 入 済	
	現年課税分	滞納繰越分	計	現年課税分	滞納繰越分
	円	円	円	円	円
自動車税事務所	74,599,348,300	2,390,024,900	76,989,373,200	73,933,272,377	730,567,468
合 計	74,599,348,300	2,390,024,900	76,989,373,200	73,933,272,377	730,567,468

## S 鉦区税

区 分	調 定 済 額			収 入 済	
	現年課税分	滞納繰越分	計	現年課税分	滞納繰越分
	円	円	円	円	円
中央県税事務所	-	-	-	-	-
千葉県税事務所	-	-	-	-	-
船橋県税事務所	-	-	-	-	-
松戸県税事務所	-	-	-	-	-
柏県税事務所	-	-	-	-	-
佐倉県税事務所	-	-	-	-	-
香取県税事務所	-	-	-	-	-
旭県税事務所	-	-	-	-	-
東金県税事務所	-	-	-	-	-
茂原県税事務所	40,700,600	-	40,700,600	40,700,600	-
館山県税事務所	-	-	-	-	-
木更津県税事務所	-	-	-	-	-
市原県税事務所	-	-	-	-	-
自動車税事務所	-	-	-	-	-
合 計	40,700,600	-	40,700,600	40,700,600	-

## T 固定資産税

区 分	調 定 済 額			収 入 済	
	現年課税分	滞納繰越分	計	現年課税分	滞納繰越分
	円	円	円	円	円
中央県税事務所	-	-	-	-	-
千葉県税事務所	-	-	-	-	-
船橋県税事務所	-	-	-	-	-
松戸県税事務所	-	-	-	-	-
柏県税事務所	-	-	-	-	-
佐倉県税事務所	-	-	-	-	-
香取県税事務所	-	-	-	-	-
旭県税事務所	-	-	-	-	-
東金県税事務所	-	-	-	-	-
茂原県税事務所	-	-	-	-	-
館山県税事務所	-	-	-	-	-
木更津県税事務所	-	-	-	-	-
市原県税事務所	-	-	-	-	-
自動車税事務所	-	-	-	-	-
合 計	-	-	-	-	-





U 狩猟税

区 分	調 定 済 額			収 入 済	
	現年課税分	滞納繰越分	計	現年課税分	滞納繰越分
	円	円	円	円	円
中央県税事務所	12,266,900	-	12,266,900	12,266,900	-
千葉県税事務所	-	-	-	-	-
船橋県税事務所	2,763,300	-	2,763,300	2,763,300	-
松戸県税事務所	1,303,800	-	1,303,800	1,303,800	-
柏県税事務所	-	-	-	-	-
佐倉県税事務所	4,648,300	-	4,648,300	4,648,300	-
香取県税事務所	2,268,200	-	2,268,200	2,268,200	-
旭県税事務所	2,509,000	-	2,509,000	2,509,000	-
東金県税事務所	2,797,000	-	2,797,000	2,797,000	-
茂原県税事務所	2,711,000	-	2,711,000	2,711,000	-
館山県税事務所	1,525,000	-	1,525,000	1,525,000	-
木更津県税事務所	2,145,800	-	2,145,800	2,145,800	-
市原県税事務所	-	-	-	-	-
自動車税事務所	-	-	-	-	-
合 計	34,938,300	-	34,938,300	34,938,300	-

V 自動車取得税（旧法）

区 分	調 定 済 額			収 入 済	
	現年課税分	滞納繰越分	計	現年課税分	滞納繰越分
	円	円	円	円	円
自動車税事務所	-	110,000	110,000	-	110,000
合 計	-	110,000	110,000	-	110,000

W 軽油引取税（旧法）

区 分	調 定 済 額			収 入 済	
	現年課税分	滞納繰越分	計	現年課税分	滞納繰越分
	円	円	円	円	円
中央県税事務所	-	-	-	-	-
千葉県税事務所	-	-	-	-	-
船橋県税事務所	-	-	-	-	-
松戸県税事務所	-	-	-	-	-
柏県税事務所	-	-	-	-	-
佐倉県税事務所	-	4,282,749	4,282,749	-	586,060
香取県税事務所	-	-	-	-	-
旭県税事務所	-	-	-	-	-
東金県税事務所	-	-	-	-	-
茂原県税事務所	-	-	-	-	-
館山県税事務所	-	-	-	-	-
木更津県税事務所	-	63,269	63,269	-	20,000
市原県税事務所	-	-	-	-	-
自動車税事務所	-	-	-	-	-
合 計	-	4,346,018	4,346,018	-	606,060

額	不納欠損額	収入未済額			収入歩合			構成率
		現年課税分	滞納繰越分	計	現年分	繰越分	計	(収入額計)
計								
円	円	円	円	円	%	%	%	%
12,266,900	-	-	-	-	100.00	-	100.00	35.11
-	-	-	-	-	-	-	-	-
2,763,300	-	-	-	-	100.00	-	100.00	7.91
1,303,800	-	-	-	-	100.00	-	100.00	3.73
-	-	-	-	-	-	-	-	-
4,648,300	-	-	-	-	100.00	-	100.00	13.30
2,268,200	-	-	-	-	100.00	-	100.00	6.49
2,509,000	-	-	-	-	100.00	-	100.00	7.18
2,797,000	-	-	-	-	100.00	-	100.00	8.01
2,711,000	-	-	-	-	100.00	-	100.00	7.76
1,525,000	-	-	-	-	100.00	-	100.00	4.36
2,145,800	-	-	-	-	100.00	-	100.00	6.14
-	-	-	-	-	-	-	-	-
-	-	-	-	-	-	-	-	-
34,938,300	-	-	-	-	100.00	-	100.00	100.00

額	不納欠損額	収入未済額			収入歩合			構成率
		現年課税分	滞納繰越分	計	現年分	繰越分	計	(収入額計)
計								
円	円	円	円	円	%	%	%	%
110,000	-	-	-	-	-	100.00	100.00	-
110,000	-	-	-	-	-	100.00	100.00	0.00

額	不納欠損額	収入未済額			収入歩合			構成率
		現年課税分	滞納繰越分	計	現年分	繰越分	計	(収入額計)
計								
円	円	円	円	円	%	%	%	%
-	-	-	-	-	-	-	-	-
-	-	-	-	-	-	-	-	-
-	-	-	-	-	-	-	-	-
-	-	-	-	-	-	-	-	-
-	-	-	-	-	-	-	-	-
586,060	-	-	3,696,689	3,696,689	-	13.68	13.68	96.70
-	-	-	-	-	-	-	-	-
-	-	-	-	-	-	-	-	-
-	-	-	-	-	-	-	-	-
-	-	-	-	-	-	-	-	-
20,000	21,119	-	22,150	22,150	-	31.61	31.61	3.30
-	-	-	-	-	-	-	-	-
-	-	-	-	-	-	-	-	-
606,060	21,119	-	3,718,839	3,718,839	-	13.95	13.95	100.00

<参考>

X 自動車取得税 (新法・旧法計)

区 分	調 定 済 額			収 入 済	
	現年課税分	滞納繰越分	計	現年課税分	滞納繰越分
	円	円	円	円	円
自動車税事務所	6,112,600,400	1,686,077	6,114,286,477	6,106,205,700	485,400
合 計	6,112,600,400	1,686,077	6,114,286,477	6,106,205,700	485,400

Y 軽油引取税 (新法・旧法計)

区 分	調 定 済 額			収 入 済	
	現年課税分	滞納繰越分	計	現年課税分	滞納繰越分
	円	円	円	円	円
中央県税事務所	-	-	-	-	-
千葉県税事務所	15,851,829,724	693,426,547	16,545,256,271	15,850,431,448	693,426,547
船橋県税事務所	-	-	-	-	-
松戸県税事務所	18,399,762,615	801,931,525	19,201,694,140	18,399,762,615	801,931,525
柏県税事務所	-	-	-	-	-
佐倉県税事務所	1,421,469,215	8,640,014	1,430,109,229	1,418,995,834	2,117,402
香取県税事務所	498,715,868	2,700,412	501,416,280	498,161,483	-
旭県税事務所	-	-	-	-	-
東金県税事務所	-	-	-	-	-
茂原県税事務所	2,775,439,419	1,633,023	2,777,072,442	2,775,439,419	1,633,023
館山県税事務所	-	-	-	-	-
木更津県税事務所	1,119,196,598	9,413,597	1,128,610,195	1,118,592,950	9,370,328
市原県税事務所	-	-	-	-	-
自動車税事務所	-	-	-	-	-
合 計	40,066,413,439	1,517,745,118	41,584,158,557	40,061,383,749	1,508,478,825

額	不納欠損額	収入未済額			収入歩合			構成率 (収入額計)
		現年課税分	滞納繰越分	計	現年分	繰越分	計	
計					%	%	%	%
円	円	円	円	円				
6,106,691,100	194,000	6,394,700	1,006,677	7,401,377	99.90	28.79	99.88	100.00
<b>6,106,691,100</b>	<b>194,000</b>	<b>6,394,700</b>	<b>1,006,677</b>	<b>7,401,377</b>	<b>99.90</b>	<b>28.79</b>	<b>99.88</b>	<b>100.00</b>

額	不納欠損額	収入未済額			収入歩合			構成率 (収入額計)
		現年課税分	滞納繰越分	計	現年分	繰越分	計	
計					%	%	%	%
円	円	円	円	円				
-	-	-	-	-	-	-	-	-
16,543,857,995	-	1,398,276	-	1,398,276	99.99	-	99.99	39.80
-	-	-	-	-	-	-	-	-
19,201,694,140	-	-	-	-	100.00	100.00	100.00	46.19
-	-	-	-	-	-	-	-	-
1,421,113,236	-	2,473,381	6,522,612	8,995,993	99.83	24.51	99.37	3.42
498,161,483	-	554,385	2,700,412	3,254,797	99.89	-	99.35	1.20
-	-	-	-	-	-	-	-	-
-	-	-	-	-	-	-	-	-
2,777,072,442	-	-	-	-	100.00	100.00	100.00	6.68
-	-	-	-	-	-	-	-	-
1,127,963,278	21,119	603,648	22,150	625,798	99.95	99.54	99.94	2.71
-	-	-	-	-	-	-	-	-
-	-	-	-	-	-	-	-	-
<b>41,569,862,574</b>	<b>21,119</b>	<b>5,029,690</b>	<b>9,245,174</b>	<b>14,274,864</b>	<b>99.99</b>	<b>99.39</b>	<b>99.97</b>	<b>100.00</b>

## 4. 県税調定済額

区 分 税 目	平成 23 年度		平成 24 年度			平成 25 年度		
	調定済額	構成比	調定済額	構成比	23年度 に対する 比率	調定済額	構成比	23年度 に対する 比率
	千円	%	千円	%	%	千円	%	%
県民税	279,281,512	42.25	287,694,916	42.75	103.01	301,876,457	42.97	108.09
個人の県民税	250,692,605	37.92	257,262,777	38.23	102.62	271,550,170	38.65	108.32
・均等割及び所得割	246,534,249	37.29	252,645,755	37.54	102.48	252,955,753	36.00	102.60
・配当割	3,270,064	0.49	3,579,649	0.53	109.47	6,628,307	0.94	202.70
・株式等譲渡所得割	888,292	0.13	1,037,373	0.15	116.78	11,966,110	1.70	1,347.09
法人の県民税	24,760,819	3.75	27,152,467	4.03	109.66	27,077,427	3.85	109.36
県民税利子割	3,828,088	0.58	3,279,672	0.49	85.67	3,248,860	0.46	84.87
事業税	82,269,506	12.44	86,561,594	12.86	105.22	95,759,512	13.63	116.40
個人の事業税	7,136,034	1.08	7,054,351	1.05	98.86	7,157,889	1.02	100.31
法人の事業税	75,133,472	11.37	79,507,243	11.81	105.82	88,601,623	12.61	117.93
地方消費税	109,502,583	16.56	108,921,078	16.19	99.47	117,563,000	16.73	107.36
不動産取得税	14,388,593	2.18	13,155,390	1.95	91.43	15,500,899	2.21	107.73
県たばこ税	13,459,800	2.04	13,273,099	1.97	98.61	7,946,484	1.13	59.04
ゴルフ場利用税	4,534,041	0.69	4,615,857	0.69	101.80	4,524,041	0.64	99.78
自動車取得税	7,070,377	1.07	7,506,020	1.12	106.16	10,108,759	1.44	142.97
軽油引取税	39,423,003	5.96	40,363,362	6.00	102.39	40,878,502	5.82	103.69
自動車税	77,266,648	11.69	76,685,081	11.40	99.25	76,156,432	10.84	98.56
鉦区税	40,712	0.01	40,834	0.01	100.30	40,521	0.01	99.53
固定資産税	-	-	-	-	-	-	-	-
狩猟税	52,987	0.01	49,375	0.01	93.18	47,048	0.01	88.79
旧よ 法る に税								
自動車取得税	-	-	-	-	-	-	-	-
軽油引取税	6,182	0.00	-	-	-	-	-	-
滞納繰越	33,782,188	5.11	34,077,359	5.06	100.87	32,189,338	4.58	95.28
計	661,078,132	100.00	672,943,965	100.00	101.79	702,590,993	100.00	106.28

<参考：新法・旧法計>

自動車取得税	7,070,377	1.07	7,506,020	1.12	106.16	10,108,759	1.44	142.97
軽油引取税	39,429,185	5.96	40,363,362	6.00	102.37	40,878,502	5.82	103.68

の構成率・伸長率

対前年比	平成26年度				平成27年度			
	調定済額	構成比	23年度 に対する 比率	対前年比	調定済額	構成比	23年度 に対する 比率	対前年比
%	千円	%	%	%	千円	%	%	%
104.93	307,836,115	41.41	110.22	101.97	305,868,513	37.95	109.52	99.36
105.55	275,054,336	37.00	109.72	101.29	277,820,610	34.47	110.82	101.01
100.12	254,428,922	34.23	103.20	100.58	257,514,366	31.95	104.45	101.21
185.17	12,432,573	1.67	380.19	187.57	9,617,659	1.19	294.11	77.36
1,153.50	8,192,841	1.10	922.31	68.47	10,688,585	1.33	1,203.27	130.46
99.72	29,641,785	3.99	119.71	109.47	25,360,893	3.15	102.42	85.56
99.06	3,139,994	0.42	82.03	96.65	2,687,010	0.33	70.19	85.57
110.63	105,800,258	14.23	128.60	110.49	119,996,634	14.89	145.86	113.42
101.47	7,291,198	0.98	102.17	101.86	7,462,756	0.93	104.58	102.35
111.44	98,509,060	13.25	131.11	111.18	112,533,878	13.96	149.78	114.24
107.93	151,347,000	20.36	138.21	128.74	202,265,793	25.09	184.71	133.64
117.83	16,843,229	2.27	117.06	108.66	17,809,572	2.21	123.78	105.74
59.87	7,184,367	0.97	53.38	90.41	7,080,379	0.88	52.60	98.55
98.01	4,512,780	0.61	99.53	99.75	4,497,681	0.56	99.20	99.67
134.68	3,928,532	0.53	55.56	38.86	6,112,601	0.76	86.45	155.60
101.28	40,714,329	5.48	103.28	99.60	40,066,414	4.97	101.63	98.41
99.31	75,104,107	10.10	97.20	98.62	74,599,348	9.25	96.55	99.33
99.23	40,548	0.01	99.60	100.07	40,701	0.01	99.97	100.38
-	-	-	-	-	-	-	-	-
95.29	43,962	0.01	82.97	93.44	34,938	0.00	65.94	79.47
-	-	-	-	-	-	-	-	-
-	-	-	-	-	-	-	-	-
94.46	30,003,359	4.04	88.81	93.21	27,679,292	3.43	81.93	92.25
104.41	743,358,586	100.00	112.45	105.80	806,051,866	100.00	121.93	108.43
134.68	3,928,532	0.53	55.56	38.86	6,112,601	0.76	86.45	155.60
101.28	40,714,329	5.48	103.26	99.60	40,066,414	4.97	101.62	98.41

## 5. 県税収入済額

区 分  税 目	平成 23 年度		平成 24 年度			平成 25 年度		
	収入済額	構成比	収入済額	構成比	23年度 に対する 比率	収入済額	構成比	23年度 に対する 比率
	千円	%	千円	%	%	千円	%	%
県民税	272,363,674	43.56	280,868,811	44.08	103.12	295,640,524	44.20	108.55
個人の県民税	243,861,565	39.00	250,525,783	39.31	102.73	265,388,066	39.68	108.83
・均等割及び所得割	239,703,209	38.34	245,908,910	38.59	102.59	246,793,649	36.90	102.96
・配当割	3,270,064	0.52	3,579,647	0.56	109.47	6,628,307	0.99	202.70
・株式等譲渡所得割	888,292	0.14	1,037,226	0.16	116.77	11,966,110	1.79	1,347.09
法人の県民税	24,674,021	3.95	27,063,356	4.25	109.68	27,003,598	4.04	109.44
県民税利子割	3,828,088	0.61	3,279,672	0.51	85.67	3,248,860	0.49	84.87
事業税	81,925,098	13.10	86,329,091	13.55	105.38	95,559,266	14.29	116.64
個人の事業税	6,988,581	1.12	6,938,297	1.09	99.28	7,047,184	1.05	100.84
法人の事業税	74,936,517	11.99	79,390,794	12.46	105.94	88,512,082	13.23	118.12
地方消費税	109,502,583	17.51	108,921,078	17.09	99.47	117,563,000	17.58	107.36
不動産取得税	13,531,106	2.16	12,400,511	1.95	91.64	14,745,961	2.20	108.98
県たばこ税	13,459,800	2.15	13,273,099	2.08	98.61	7,946,484	1.19	59.04
ゴルフ場利用税	4,534,041	0.73	4,611,972	0.72	101.72	4,522,712	0.68	99.75
自動車取得税	7,067,102	1.13	7,486,300	1.17	105.93	10,108,066	1.51	143.03
軽油引取税	39,284,147	6.28	40,251,046	6.32	102.46	39,964,590	5.97	101.73
自動車税	76,154,178	12.18	75,614,348	11.87	99.29	75,251,973	11.25	98.82
鉦区税	40,712	0.01	40,834	0.01	100.30	40,521	0.01	99.53
固定資産税	-	-	-	-	-	-	-	-
狩猟税	52,987	0.01	49,375	0.01	93.18	47,048	0.01	88.79
旧よ 法る に税	-	-	-	-	-	-	-	-
自動車取得税	-	-	-	-	-	-	-	-
軽油引取税	6,182	0.00	-	-	-	-	-	-
滞納繰越	7,319,041	1.17	7,391,625	1.16	100.99	7,499,911	1.12	102.47
計	625,240,651	100.00	637,238,090	100.00	101.92	668,890,056	100.00	106.98

<参考：新法・旧法計>

自動車取得税	7,067,102	1.13	7,486,300	1.17	105.93	10,108,066	1.51	143.03
軽油引取税	39,290,329	6.28	40,251,046	6.32	102.45	39,964,590	5.97	101.72



の構成率・伸長率

対前年比	平成26年度				平成27年度			
	収入済額	構成比	23年度 に対する 比率	対前年比	収入済額	構成比	23年度 に対する 比率	対前年比
%	千円	%	%	%	千円	%	%	%
105.26	301,977,124	42.37	110.87	102.14	300,589,783	38.51	110.36	99.54
105.93	269,261,718	37.78	110.42	101.46	272,601,310	34.93	111.79	101.24
100.36	248,636,304	34.89	103.73	100.75	252,295,066	32.32	105.25	101.47
185.17	12,432,573	1.74	380.19	187.57	9,617,659	1.23	294.11	77.36
1,153.66	8,192,841	1.15	922.31	68.47	10,688,585	1.37	1,203.27	130.46
99.78	29,575,412	4.15	119.86	109.52	25,301,463	3.24	102.54	85.55
99.06	3,139,994	0.44	82.03	96.65	2,687,010	0.34	70.19	85.57
110.69	105,582,736	14.81	128.88	110.49	119,818,358	15.35	146.25	113.48
101.57	7,163,249	1.01	102.50	101.65	7,377,128	0.95	105.56	102.99
111.49	98,419,487	13.81	131.34	111.19	112,441,230	14.41	150.05	114.25
107.93	151,347,000	21.24	138.21	128.74	202,265,793	25.91	184.71	133.64
118.91	16,174,560	2.27	119.54	109.69	17,344,814	2.22	128.18	107.24
59.87	7,184,367	1.01	53.38	90.41	7,080,379	0.91	52.60	98.55
98.06	4,512,780	0.63	99.53	99.78	4,497,681	0.58	99.20	99.67
135.02	3,928,342	0.55	55.59	38.86	6,106,206	0.78	86.40	155.44
99.29	39,205,388	5.50	99.80	98.10	40,061,384	5.13	101.98	102.18
99.52	74,314,993	10.43	97.58	98.75	73,933,272	9.47	97.08	99.49
99.23	40,548	0.01	99.60	100.07	40,701	0.01	99.97	100.38
-	-	-	-	-	-	-	-	-
95.29	43,962	0.01	82.97	93.44	34,938	0.00	65.94	79.47
-	-	-	-	-	-	-	-	-
-	-	-	-	-	-	-	-	-
101.46	8,392,389	1.18	114.67	111.90	8,758,013	1.12	119.66	104.36
104.97	712,704,189	100.00	113.99	106.55	780,531,322	100.00	124.84	109.52
135.02	3,928,342	0.55	55.59	38.86	6,106,206	0.78	86.40	155.44
99.29	39,205,388	5.50	99.78	98.10	40,061,384	5.13	101.96	102.18

## 6. 県税に係

平成27年度

区分 事務所名	延滞金 調定（収入）額	不申告加算金		過少申告加算金	
		調定額	収入額	調定額	収入額
	円	円	円	円	円
中央県税事務所	381,272,334	5,081,822	3,537,179	1,670,195	1,623,944
千葉県西県税事務所	61,141,570	4,918,964	4,706,242	837,722	837,722
船橋県税事務所	291,004,436	5,075,102	3,405,569	1,535,577	1,450,903
松戸県税事務所	128,725,745	1,030,194	344,018	316,141	316,141
柏県税事務所	132,693,618	828,738	560,761	584,695	438,056
佐倉県税事務所	108,630,302	4,113,062	466,997	394,836	294,743
香取県税事務所	12,378,286	858,213	118,594	3,704	3,704
旭県税事務所	26,518,011	132,196	38,631	50,224	47,904
東金県税事務所	13,066,003	783,630	58,480	124,475	62,953
茂原県税事務所	29,777,352	1,325,592	1,204,600	72,472	58,314
館山県税事務所	9,497,605	426,336	336,915	14,264	14,264
木更津県税事務所	54,101,395	781,764	309,333	160,046	160,046
市原県税事務所	53,666,913	221,783	173,165	54,357	49,217
自動車税事務所	255,805,492	-	-	-	-
計	1,558,279,062	25,577,396	15,260,484	5,818,708	5,357,911

# る 税 外 収 入 決 算 額

重 加 算 金		滞 納 処 分 費 調 定 ( 収 入 額 )	計		構 成 率 ( 収 入 額 )
調 定 額	収 入 額		調 定 額	収 入 額	
円	円	円	円	円	%
37,948,190	14,739,641	447,200	426,419,741	401,620,298	24.15
5,963,793	2,995,559	20,300	72,882,349	69,701,393	4.19
38,973,050	17,240,395	-	336,588,165	313,101,303	18.83
21,504,170	4,777,033	840,200	152,416,450	135,003,137	8.12
16,731,182	6,809,807	1,085,400	151,923,633	141,587,642	8.51
13,213,816	5,975,459	921,340	127,273,356	116,288,841	6.99
9,177,131	8,201,923	-	22,417,334	20,702,507	1.24
8,678,201	4,920,534	100	35,378,732	31,525,180	1.90
17,690,691	5,574,282	-	31,664,799	18,761,718	1.13
1,104,928	692,591	6,500	32,286,844	31,739,357	1.91
1,121,613	665,821	-	11,059,818	10,514,605	0.63
3,451,767	1,486,433	96,100	58,591,072	56,153,307	3.38
9,727,035	6,588,972	-	63,670,088	60,478,267	3.64
-	-	-	255,805,492	255,805,492	15.38
185,285,567	80,668,450	3,417,140	1,778,377,873	1,662,983,047	100.00

## 7. 歳入に占める県税の割合

年度	区分	歳入（一般会計）		県 税		C/A	D/B
		予算額（最終）A	決算額 B	予算額(最終) C	決算額 D		
		千円	千円	千円	千円	%	%
3		1,319,041,009	1,340,381,178	625,530,000	625,575,302	47.4	46.7
4		1,368,550,801	1,383,470,219	587,000,000	587,534,278	42.9	42.5
5		1,508,821,260	1,484,512,355	563,000,000	565,227,862	37.3	38.1
6		1,473,732,155	1,510,191,752	551,500,000	553,716,782	37.4	36.7
7		1,562,526,689	1,558,529,210	554,000,000	554,231,285	35.5	35.6
8		1,556,236,903	1,574,180,325	573,500,000	573,724,867	36.9	36.4
9		1,664,406,630	1,613,311,252	615,500,000	615,593,194	37.0	38.2
10		1,795,987,838	1,723,868,976	630,000,000	630,524,934	35.1	36.6
11		1,766,605,303	1,704,397,608	622,657,000	623,534,254	35.2	36.6
12		1,775,437,433	1,720,880,670	677,900,000	679,183,309	38.2	39.5
13		1,780,993,214	1,768,174,692	684,000,000	684,337,453	38.4	38.7
14		1,760,383,302	1,697,659,979	628,936,119	617,024,075	35.7	36.3
15		1,715,374,283	1,664,879,405	615,856,000	614,621,549	35.9	36.9
16		1,721,240,057	1,719,945,540	647,425,000	647,824,455	37.6	37.7
17		1,729,930,554	1,730,169,814	706,404,000	706,449,179	40.8	40.8
18		1,474,556,049	1,432,669,508	666,449,000	666,453,215	45.2	46.5
19		1,479,411,059	1,441,981,265	781,200,000	782,964,619	52.8	54.3
20		1,549,557,921	1,504,225,507	760,908,000	758,383,269	49.1	50.4
21		1,644,801,156	1,587,566,447	658,707,000	659,367,029	40.0	41.5
22		1,652,827,818	1,592,018,912	637,004,000	636,802,559	38.5	40.0
23		1,741,187,055	1,682,128,553	624,990,000	625,240,651	35.9	37.2
24		1,704,243,825	1,591,391,460	636,267,000	637,238,090	37.3	40.0
25		1,712,159,363	1,618,951,029	663,959,000	668,890,056	38.8	41.3
26		1,724,768,214	1,636,354,271	711,790,000	712,704,189	41.3	43.6
27		1,768,130,577	1,681,024,792	782,564,000	780,531,322	44.3	46.4

## 第2 課税状況

1. 県民税(法人)	3 5
2. 県民税(利子割)	3 6
3. 県民税(個人)	3 8
4. 事業税(法人)	3 9
5. 事業税(個人)	4 6
6. 地方消費税	5 1
7. 不動産取得税	5 1
8. 県たばこ税	5 5
9. ゴルフ場利用税	5 6
10. 自動車税	5 7
11. 鉦区税	6 4
12. 自動車取得税	6 5
13. 軽油引取税	7 1
14. 狩猟税	7 3

# 1. 県 民 税 (法 人)

区 分		確 定 法 人 税 割 額						確定法人税割額に対応する前年度分の中間申告額	
		事 業 年 度 数			税 額			事業年度数	税 額
		確定申告の あったもの	うち決定 したもの	確定申告の ないもの	確定申告の あったもの ①	うち決定 したもの	確定申告の ないもの ②		
普 通 法 人	本県本店	3,799	1	3	5,089,500	-	1,979	952	2,345,495
	うち連結分	93	-	-	366,633	-	-	42	187,265
	他県本店	14,669	3	15	12,244,892	-	1,648	5,002	4,631,132
	うち連結分	743	-	2	1,536,796	-	1,378	351	693,710
	県内法人	93,287	231	19	4,180,893	239	3,340	7,810	1,361,218
	うち連結分	150	-	-	197,548	-	-	46	114,921
	計 A	111,755	235	37	21,515,285	239	6,967	13,764	8,337,845
	うち連結分	986	-	2	2,100,977	-	1,378	439	995,896
	特別法人 B	1,762	-	5	780,483	-	1,480	-	-
	うち連結分	-	-	-	-	-	-	-	-
	公益法人等 C	1,662	14	-	43,643	2	-	-	-
	寮等のみを有する法人 D	-	-	-	-	-	-	-	-
	人格なき社団等 E	432	-	-	2,826	-	-	-	-
	清算法人 F	79	1	-	30	-	-	-	-
	特定信託 G	-	-	-	-	-	-	-	-
	法人課税信託 H	-	-	-	-	-	-	-	-
	合計 A+B+C+D+E+F+G+H	115,690	250	42	22,342,267	241	8,447	13,764	8,337,845
	うち連結分	986	-	2	2,100,977	-	1,378	439	995,896

区 分		確定申告が翌年度になる中間申告額		確定申告期限が翌年度となる見込納付額		既還付請求 求利子割額が過大 である場合 の納付額	中間納付額 の歳出還付 額（前年度 に収入した もの）	現事業年度分 調 定 額 ① + ② - ③ + ④ + ⑤ + ⑥ + ⑦	過事業年度分 調 定 額	法人税割調定額 ⑧ + ⑨
		事業 年度数	税 額	事業 年度数	税 額					
普 通 法 人	本県本店	918	1,418,498	-	-	206	117,552	4,282,240	37,275	4,319,515
	うち連結分	60	118,001	-	-	-	4,602	301,971	7,519	309,490
	他県本店	5,937	3,121,252	-	-	-	347,826	11,084,486	330,609	11,415,095
	うち連結分	517	491,058	-	-	-	87,758	1,423,280	131,522	1,554,802
	県内法人	8,595	887,234	-	-	6	209,055	3,919,310	94,743	4,014,053
	うち連結分	80	65,703	-	-	-	9,538	157,868	6,318	164,186
	計 A	15,450	5,426,984	-	-	212	674,433	19,286,036	462,627	19,748,663
	うち連結分	657	674,762	-	-	-	101,898	1,883,119	145,359	2,028,478
	特別法人 B	-	-	-	-	-	-	781,963	30,334	812,297
	うち連結分	-	-	-	-	-	-	-	-	-
	公益法人等 C	-	-	-	-	-	-	43,643	1,566	45,209
	寮等のみを有する法人 D	-	-	-	-	-	-	-	-	-
	人格なき社団等 E	-	-	-	-	-	-	2,826	2,458	5,284
	清算法人 F	19	693	-	-	-	-	723	411	1,134
	特定信託 G	-	-	-	-	-	-	-	-	-
	法人課税信託 H	-	-	-	-	-	-	-	-	-
	合計 A+B+C+D+E+F+G	15,469	5,427,677	-	-	212	674,433	20,115,191	497,396	20,612,587
	うち連結分	657	674,762	-	-	-	101,898	1,883,119	145,359	2,028,478

区 分		均 等 割						合 計 (調 定 額)	うち当該 年度に均 等割に充 当した利 子割額	⑫の 件数	当該年度 に発生し た歳出還 付額	⑬のう ち利子 割に係 る額	⑭の 件数	
		資 本 金 等 の 額												調 定 額
		総 数	50億円超	10億円超 50億円 以下	1億円超 10億円 以下	1000万円 超 1億円以下	左記以外							
普 通 法 人	本県本店	3,752	42	51	233	1,059	2,367	189,340	4,508,855	-	-	-	-	
	うち連結分	90	9	11	34	27	9	19,347	328,837	-	-	-	-	
	他県本店	14,525	1,143	984	2,430	5,066	4,902	2,140,031	13,555,126	-	-	-	-	
	うち連結分	723	199	117	224	129	54	287,386	1,842,188	-	-	-	-	
	県内法人	92,160	28	67	424	7,362	84,279	2,176,372	6,190,425	-	-	-	-	
	うち連結分	145	5	10	24	64	42	18,157	182,343	-	-	-	-	
	計 A	110,437	1,213	1,102	3,087	13,487	91,548	4,505,743	24,254,406	10,232	23,315	225,482	97,482	
	うち連結分	958	213	138	282	220	105	324,890	2,353,368	880	18	54,077	2,363	
	特別法人 B	3,015	27	22	116	1,293	1,557	144,405	956,702	-	-	-	-	
	うち連結分	-	-	-	-	-	-	-	-	-	-	-	-	
	公益法人等 C	3,372	-	-	-	-	3,372	41,490	86,699	-	-	-	-	
	寮等のみを有する法人 D	572	13	13	34	197	315	37,840	37,840	-	-	-	-	
	人格なき社団等 E	429	-	-	-	-	429	12,628	17,912	-	-	-	-	
	清算法人 F	84	1	2	1	13	67	3,251	4,385	-	-	-	-	
	特定信託 G	-	-	-	-	-	-	-	-	-	-	-	-	
	法人課税信託 H	-	-	-	-	-	-	-	-	-	-	-	-	
	合計 A+B+C+D+E+F+G	117,909	1,254	1,139	3,238	14,990	97,288	4,745,357	25,357,944	10,232	23,315	225,482	97,482	
	うち連結分	958	213	138	282	220	105	324,890	2,353,368	880	18	54,077	2,363	

## 2. 県民税(利子割)

### (1) 利子割額種類別

区 分		税 額	課税支払額	非課税支払額	左のうち非居	納入申告書数	
					住者・外国法人に係る額		
		千円	千円	千円	千円	枚	
平成二十七年四月から同年十二月まで	公 社 債 利 子 銀 行 預 金 利 子 銀行以外の金融機関の預貯金利子 勤 務 先 預 金 等 の 利 子 合 同 運 用 信 託 の 収 益 の 分 配 公 社 債 投 資 信 託 の 収 益 の 分 配 利 子 郵 便 貯 金 利 子 公 募 公 社 債 等 運 用 投 資 信 託 の 収 益 の 分 配 等 子 国 外 公 社 債 等 の 利 子 等 財形貯蓄契約に係る生命保険等の差益	258,275	5,167,770	19,845,361	6,670	-	
		772,583	15,674,533	1,081,641	2,151	-	
		112,272	2,286,357	629,633	23	-	
		346,014	6,922,560	9,797	-	-	
		9,329	187,508	5,983	96	-	
		64,223	1,301,215	83,887	1,822	-	
		46,230	930,079	27,006	-	-	
		-	-	-	-	-	
		626,309	12,617,097	1,015,368	12,158	-	
	12,161	244,408	64,707	-	-		
	私運の 募用収 益 公 資の 社 信分 債託配 等 等 等	私募公社債等運用投資信託の収益の分配	-	-	-	-	-
		社債的受益証券の収益の分配	-	-	-	-	-
		国外私募公社債等運用投資信託等の収益の分配	-	-	-	-	-
	金 融 類 似 商 品	懸賞金付預貯金等の懸賞金等	3,324	66,625	-	-	-
		定期積金の給付補てん金	5,105	104,401	-	-	-
		掛金の給付補てん金	-	-	-	-	-
		抵当証券の利息	-	-	-	-	-
貴金属等の売戻し条件付売買契約の利益		-	-	-	-	-	
外貨建預貯金等の為替差益		-	-	-	-	-	
	一時払養老保険・一時払損害保険等の差益	13,895	277,945	-	-	-	
	小 計	22,324	448,971	13,017	12,648	-	
	そ の 他	-	-	-	-	-	
	合 計	2,269,720	45,780,498	22,776,400	35,568	15,382	

区 分		税 額	課税支払額	非課税支払額	左のうち非 居住者・外 国法人に係 る額	納入申告書数		
		千円	千円	千円	千円	枚		
平成二十八年一月以 降	公 社 債 利 子 等	特定公社債以外の公社債利子	51,868	1,037,545	5,057,709	71	-	
		銀行預金利子	221,438	4,525,883	215,812	954	-	
		銀行以外の金融機関の預貯金利子	35,930	730,594	111,764	81	-	
		勤務先預金等の利子	6,790	135,886	98	-	-	
		合同運用信託の収益の分配	517	10,370	36	-	-	
		公社債投資信託のうち 公募公社債投資信託以外の収益の分配	4,578	93,651	18,684	183	-	
		郵便貯金利子	14,810	297,248	8,970	-	-	
	私運の 募用収 益の 公債 社債 信託 等々	国外一般公社債等の利子等	72,497	1,450,608	61,842	765	-	
		財形貯蓄契約に係る生命保険等の差益	3,561	71,219	5,751	-	-	
		私募公社債等運用投資信託の収益の分配	36	72	-	-	-	
		特定目的信託の 社債的受益証券の収益の分配	-	-	-	-	-	
		国外私募公社債等運用投資信託等の収益の分配	-	-	-	-	-	
		金 融 類 似 商 品	懸賞金付預貯金等の懸賞金等	613	12,266	-	-	-
			定期積金の給付補てん金	1,039	21,705	-	-	-
掛金の給付補てん金	-		-	-	-	-		
抵当証券の利息	-		-	-	-	-		
貴金属等の売戻し条件付売買契約の利益	-		-	-	-	-		
外貨建預貯金等の為替差益	-		-	-	-	-		
	一時払養老保険・一時払損害保険等の差益	3,613	72,273	-	-	-		
	小 計	5,265	106,244	5,035	2,001	-		
	そ の 他	-	-	-	-	-		
	合 計	417,290	8,459,320	5,485,701	4,055	4,497		
	総 計	2,687,010	54,239,818	28,262,101	39,623	19,879		

(2) 特別徴収義務者等

区 分	特別徴収義務者数	営業所数
銀行等	19	498
信用金庫等	18	182
農林中央金庫等	22	222
証券会社	25	36
保険会社等	22	30
社内預金実施企業	64	66
その他の金融機関等	379	388
合 計	549	1,422



### 3. 県 民 税 (個 人)

#### (1) 納 税 義 務 者 数 (均等割及び所得割)

区 分	納 税 義 務 者 数
均等割のみを納付するもの	207,975
所得割のみを納付するもの	13,300
均等割及び所得割を納付するもの	2,912,255
退職所得に係る所得割を納付するもの	18,897
計	3,152,427

注 過年度分課税対象者を含む。

#### (2) 配 当 割 及 び 株 式 等 譲 渡 所 得 割

種 類	税 額	課税支払額	還付分支払額	非課税支払額	納入申告書数			
						千円	千円	千円
配 当 割	平成二十年四月までから	上 場 株 式 等 の 配 当 等	2,253,291	45,077,569	-	20,969,243	-	
		公募証券投資信託の分配に係る配当等	403,916	8,081,797	-	25,396,595	-	
		特定投資法人の投資口の配当等	-	-	-	-	-	
		源泉徴収選択口座内配当等	59,921	1,277,646	4,003,489	570,887	-	
		計	2,717,128	54,437,012	4,003,489	46,936,725	6,283	
		平成二十八年一月以降	上 場 株 式 等 の 配 当 等	882,114	17,646,095	-	8,229,351	-
		投資信託でその設定に係る受益権の募集が公募により行われたものの収益の配分	57,737	1,157,023	-	7,530,603	-	
		特定投資法人の投資口の配当等	-	-	-	-	-	
		特定目的信託の社債的受益証券の剰余金の配分のうち公募のもの	-	-	-	-	-	
		特定公社債の利子・特定口座外の割引債の償還金	31,660	658,029	-	351,801	-	
	源泉徴収選択口座内配当等	5,929,020	138,442,388	990,723,989	119,984,496	-		
	計	6,900,531	157,903,535	990,723,989	136,096,251	2,861		
合 計		9,617,659	212,340,547	994,727,478	183,032,976	9,144		
株 式 等 譲 渡 所 得 割		10,688,585	294,175,191	80,390,898	-	994		

4. 事 業 業

(1) 事業税額等

区 分			現 事 業 年							
			確 定 額						確定事業税額 年度分の中間	
			事業年度数		所 得 (収 入) 金 額	税 額		確定申告及び決定 のない中間申告 事 業 税 額		事 業 年 度 数
			確定申告が あったもの	うち決定 したもの		確 定 申 告 が あ っ た も の ①	うち決定 したもの	事 業 税 額 年 度 数 ②		
所得課税分 (外形対象法人分を除く)	普通法人	本県本店分	3,587	1	64,052,135	3,601,866	1	1	5,485	779
		他県本店分	11,315	2	188,108,117	10,500,788	-	11	2,497	3,408
	法人	県内法人	92,964	231	252,712,588	14,107,378	912	17	3,194	7,499
		小計 A	107,866	234	504,872,840	28,210,032	913	29	11,176	11,686
		特別法人 B	3,038	-	47,770,089	1,756,314	-	5	-	2
		公益法人等 C	1,662	13	4,581,633	206,216	8	-	-	12
		人格なき社団等 D	432	-	373,840	12,048	-	-	-	4
		清算法人 E	42	1	5,624	291	-	-	-	-
		特定信託 F	-	-	-	-	-	-	-	-
		法人課税信託 G	-	-	-	-	-	-	-	-
		計 A+B+C+D+E+F+G H	113,040	248	557,604,026	30,184,901	921	34	11,176	11,704
		収入金額課税分 I	212	-	1,717,843,322	12,581,794	-	-	-	48
		課税標準の特例による課税分 J	-	-	-	-	-	-	-	-
		外形対象法人分 K	3,732	1	-	63,778,036	-	11	49,494	2,867
	地方法人特別税 L	-	-	-	73,449,899	708	-	23,803	-	
	合計 H+I+J+K	116,984	249	-	106,544,731	921	45	60,670	14,619	
	合計 H+I+J+K+L	116,984	249	-	179,994,630	1,629	45	84,473	14,619	

(2) 事業税額等 (外形対象法人分)

区 分			現 事 業 年							
			確 定 額						確定事業税額 年度分の中間	
			事業年度数		所得金額、付 加価値額又は 資本金等の額	税 額		確定申告及び決定 のない中間申告 事 業 税 額		事 業 年 度 数
			確定申告が あったもの	うち決定 したもの		確 定 申 告 が あ っ た も の ①	うち決定 したもの	事 業 税 額 年 度 数 ②		
所得割分	普通法人	本県本店分	210	-	261,640,744	7,702,980	-	2	3,406	165
		他県本店分	3,310	1	950,183,524	29,420,750	-	5	9,224	2,520
	法人	県内法人	212	-	149,476,295	3,474,745	-	4	11,260	182
		小計	3,732	1	1,361,300,563	40,598,475	-	11	23,890	2,867
		清算法人	-	-	-	-	-	-	-	-
		計 A	3,732	1	1,361,300,563	40,598,475	-	11	23,890	2,867
付加価値割分	普通法人	本県本店分	-	-	580,094,829	2,780,215	-	-	2,842	-
		他県本店分	-	-	2,339,339,148	11,407,677	-	-	3,631	-
	法人	県内法人	-	-	220,546,658	1,059,036	-	-	14,724	-
		小計	-	-	3,139,980,635	15,246,928	-	-	21,197	-
		清算法人	-	-	-	-	-	-	-	-
	計 B	-	-	3,139,980,635	15,246,928	-	-	21,197	-	
資本割分	普通法人	本県本店分	-	-	995,506,364	1,991,428	-	-	649	-
		他県本店分	-	-	2,610,662,914	5,315,567	-	-	413	-
	法人	県内法人	-	-	311,651,464	625,638	-	-	3,345	-
		計 C	-	-	3,917,820,742	7,932,633	-	-	4,407	-
	地方法人特別税 D	-	-	-	50,720,120	-	-	18,857	-	
	合計 A+B+C	3,732	1	-	63,778,036	-	11	49,494	2,867	
	合計 A+B+C+D	3,732	1	-	114,498,156	-	11	68,351	2,867	

税 ( 法 人 )

度 分					過 事 業 年 度 分			合 計 ( 調 定 額 )	当 該 年 度 に お い て 発 生 し た 歳 出 還 付 額	
対 応 す る 前 申 告 額	確 定 申 告 が 翌 年 度 に な る 中 間 申 告 額		確 定 申 告 期 限 が 翌 年 度 と な る 見 込 納 付 額		中 間 納 付 額 の 歳 出 還 付 額 ( 前 年 度 に 収 入 し た も の )	調 定 額  ① + ② - ③ + ④ + ⑤ + ⑥	所 得 金 額 ( 収 入 )			調 定 額
税 額 ③	事 業 年 度 数	税 額 ④	事 業 年 度 数	税 額 ⑤	⑥	⑦	金 額	⑧	⑨	
千円		千円		千円	千円	千円	千円	千円	千円	千円
1,003,751	796	1,204,451	-	-	150,426	3,958,477	759,075	37,993	3,996,470	-
2,902,211	3,722	3,944,266	-	-	387,869	11,933,209	6,563,686	344,120	12,277,329	-
3,504,269	8,447	4,765,560	-	-	653,791	16,025,654	7,359,779	317,722	16,343,376	-
7,410,231	12,965	9,914,277	-	-	1,192,086	31,917,340	14,682,540	699,835	32,617,175	-
282	-	-	-	-	-	1,756,032	189,213	6,147	1,762,179	-
2,747	-	-	-	-	-	203,469	141,603	4,482	207,951	-
2,805	-	-	-	-	-	9,243	295,809	7,991	17,234	-
-	18	4,569	-	-	-	4,860	35,907	1,747	6,607	-
-	-	-	-	-	-	-	-	-	-	-
-	-	-	-	-	-	-	-	-	-	-
7,416,065	12,983	9,918,846	-	-	1,192,086	33,890,944	15,345,072	720,202	34,611,146	-
5,209,862	67	5,843,959	-	-	-	13,215,891	4,397,069	30,779	13,246,670	-
-	-	-	-	-	-	-	-	-	-	-
27,213,970	2,974	26,597,913	-	-	533,418	63,744,891	-	922,444	64,667,335	-
27,314,340	-	19,482,657	-	-	1,402,266	67,044,285	-	1,307,242	68,351,527	-
39,839,897	16,024	42,360,718	-	-	1,725,504	110,851,726	-	1,673,425	112,525,151	-
67,154,237	16,024	61,843,375	-	-	3,127,770	177,896,011	-	2,980,667	180,876,678	284,911

度 分					過 事 業 年 度 分			合 計 ( 調 定 額 )	当 該 年 度 に お い て 発 生 し た 歳 出 還 付 額	
対 応 す る 前 申 告 額	確 定 申 告 が 翌 年 度 に な る 中 間 申 告 額		確 定 申 告 期 限 が 翌 年 度 と な る 見 込 納 付 額		中 間 納 付 額 の 歳 出 還 付 額 ( 前 年 度 に 収 入 し た も の )	調 定 額  ① + ② - ③ + ④ + ⑤ + ⑥	所 得 金 額、 付 加 価 値 額 又 は 資 本 金 等 の 額			調 定 額
税 額 ③	事 業 年 度 数	税 額 ④	事 業 年 度 数	税 額 ⑤	⑥	⑦		⑧	⑨	
千円		千円		千円	千円	千円	千円	千円	千円	千円
3,627,732	164	2,700,711	-	-	50,723	6,830,088	1,655,345	47,903	6,877,991	-
12,275,004	2,621	9,267,318	-	-	356,613	26,778,901	14,826,620	407,099	27,186,000	-
946,570	188	741,391	-	-	32,765	3,313,591	813,073	26,836	3,340,427	-
16,849,306	2,973	12,709,420	-	-	440,101	36,922,580	17,295,038	481,838	37,404,418	-
-	1	-	-	-	-	-	-	-	-	-
16,849,306	2,974	12,709,420	-	-	440,101	36,922,580	17,295,038	481,838	37,404,418	-
1,375,824	-	1,701,718	-	-	-	3,108,951	4,051,423	19,447	3,128,398	-
4,833,842	-	7,075,870	-	-	48,267	13,701,603	52,366,616	251,349	13,952,952	-
412,529	-	515,161	-	-	-	1,176,392	1,996,626	8,880	1,185,272	-
6,622,195	-	9,292,749	-	-	48,267	17,986,946	58,414,665	279,676	18,266,622	-
-	-	461	-	-	-	461	-	-	461	-
6,622,195	-	9,293,210	-	-	48,267	17,987,407	58,414,665	279,676	18,267,083	-
1,012,790	-	1,212,377	-	-	1,034	2,192,698	12,251,155	24,502	2,217,200	-
2,425,399	-	3,090,894	-	-	43,858	6,025,333	67,486,743	134,903	6,160,236	-
304,280	-	292,012	-	-	158	616,873	912,537	1,525	618,398	-
3,742,469	-	4,595,283	-	-	45,050	8,834,904	80,650,435	160,930	8,995,834	-
20,376,417	-	14,477,229	-	-	542,034	45,381,823	-	721,869	46,103,692	-
27,213,970	2,974	26,597,913	-	-	533,418	63,744,891	-	922,444	64,667,335	-
47,590,387	2,974	41,075,142	-	-	1,075,452	109,126,714	-	1,644,313	110,771,027	178,780

## (3) 所得階層別

区 分		欠 損 法 人	年所得400万円以下		年所得400万円超 800万円以下		年所得 800万円超 1,000万円以下	
			事 業 年 度 数	事 業 年 度 数	所 得 金 額	事 業 年 度 数	所 得 金 額	事 業 年 度 数
				千円		千円		千円
事業年度年二回法人	分割法人	-	-	-	-	-	-	-
	軽減税率A 適用法人							
	そ の 他 B	-	-	-	-	-	-	-
	県 内 法 人 C	1	3	2,201	1	2,607	-	-
計 A+B+C D		1	3	2,201	1	2,607	-	-
事業年度年一回法人	分割法人	1,714	563	804,457	167	992,715	42	392,337
	軽減税率E 適用法人							
	そ の 他 F	214	43	88,194	24	170,302	12	109,975
	県 内 法 人 G	64,606	18,719	21,345,041	3,692	21,180,568	1,019	8,519,327
計 E+F+G H		66,534	19,325	22,237,692	3,883	22,343,585	1,073	9,021,639
合 計 D+H		66,535	19,328	22,239,893	3,884	22,346,192	1,073	9,021,639

## (4) 分割法人の所得金額

区 分		本 県 本 店 分			
		法 人 数	事 業 年 度 数	所 得(収入)金額 ①	税 額 ②
				千円	千円
収入金額課税分	電気供給業	1	1	52,288,000	366,016
	発電用固定資産割 総固定資産割	-	-	17,699,274	123,895
	事業所数割 事業所数割	-	-	-	-
	ガス供給業	-	-	-	-
	生命保険業	-	-	-	-
	損害保険業	-	-	-	-
	小額短期保険業	-	-	-	-
小 計		1	1	69,987,274	489,911
課税標準の特例による課税分		-	-	-	-
所得課税分(外形対象法人を除く)	倉庫業	5	5	365,637	20,981
	鉄道事業・軌道事業	-	-	-	-
	銀行業	-	-	-	-
	証券業	7	7	109,071	6,527
	製造業	26	26	109,069	6,594
	資本金1億円以上の法人 資本金1億円未満の法人	523	524	3,346,152	205,937
	建設業	-	-	13,668,469	884,841
	運輸・通信業	366	366	3,533,636	177,158
	卸売・小売業、飲食店	-	-	4,829,301	372,527
	その他の金融・保険業	287	288	1,773,435	66,551
	不動産業	26	26	2,761,609	205,473
	サービス業	1,174	1,178	6,972,800	265,485
	上記以外の事業	-	-	8,917,667	703,752
	小 計	3,575	3,587	64,052,135	3,996,470
合 計	3,576	3,588	-	4,486,381	

注1 当該年度において調査した法人のうち2以上の都道府県に事務所又は事業所を有する普通法人(清算法人を除く。)である。

注2 事業年度数欄は、1年、6か月等の区分にかかわらず事業年度ごとに1件として計上した。なお、欠損法人についても同様に計上した。

年所得1,000万円超 5,000万円以下		年所得5,000万円超 1億円以下		年所得 1億円超 10億円以下		年所得10億円超		合 計	
事業年度数	所 得 金 額	事業年度数	所 得 金 額	事業年度数	所 得 金 額	事業年度数	所 得 金 額	事業年度数	所 得 金 額
	千円		千円		千円		千円		千円
-	-	-	-	-	-	-	-	-	-
-	-	-	-	-	-	-	-	-	-
-	-	-	-	-	-	-	-	5	4,808
-	-	-	-	-	-	-	-	5	4,808
361	9,128,317	118	7,725,692	145	39,599,312	11	51,021,763	3,121	109,664,593
108	3,126,091	70	5,350,242	161	51,399,902	44	247,655,541	676	307,900,247
4,060	81,888,288	596	38,659,198	449	106,377,611	30	124,214,042	93,171	402,184,075
4,529	94,142,696	784	51,735,132	755	197,376,825	85	422,891,346	96,968	819,748,915
4,529	94,142,696	784	51,735,132	755	197,376,825	85	422,891,346	96,973	819,753,723

他 県 本 店 分				合 計	
法 人 数	事 業 年 度 数	所 得 ( 収 入 ) 金 額 ③	税 額 ④	所 得 ( 収 入 ) 金 額 ①+③	税 額 ②+④
		千円	千円	千円	千円
-	-	779,490,919	6,130,074	831,778,919	6,496,090
5	5	278,089,783	2,187,140	295,789,057	2,311,035
-	-	1,136,950	8,692	1,136,950	8,692
24	24	34,983,889	267,458	34,983,889	267,458
10	10	171,134,037	1,227,818	171,134,037	1,227,818
-	-	99,573,847	808,309	99,573,847	808,309
22	22	88,362,009	701,785	88,362,009	701,785
-	-	49,978,041	417,899	49,978,041	417,899
10	10	41,516,788	345,086	41,516,788	345,086
-	-	-	-	-	-
-	-	-	-	-	-
71	71	1,544,266,263	12,094,261	1,614,253,537	12,584,172
-	-	-	-	-	-
11	12	432,855	24,706	798,492	45,687
-	-	-	-	-	-
-	-	4,393	124	4,393	124
1	1	4,392	415	4,392	415
-	-	169,715	5,054	278,786	11,581
5	5	169,711	15,071	278,780	21,665
120	140	9,222,784	573,325	12,568,936	779,262
1,552	1,706	28,544,812	1,798,953	42,213,281	2,683,794
-	-	10,686,385	489,216	14,220,021	666,374
782	903	6,642,475	676,500	11,471,776	1,049,027
-	-	11,196,213	443,382	12,969,648	509,933
922	1,017	9,091,762	821,334	11,853,371	1,026,807
-	-	35,065,407	1,577,695	42,038,207	1,843,180
3,806	4,206	27,837,425	2,625,781	36,755,092	3,329,533
-	-	742,434	68,668	843,927	72,120
63	69	500,163	103,031	585,233	109,281
-	-	3,585,699	150,936	4,491,563	189,769
320	352	2,591,201	266,981	3,774,590	358,898
-	-	20,731,865	868,050	27,508,167	1,161,082
2,583	2,845	17,614,188	1,647,259	25,387,582	2,237,344
-	-	763,105	43,614	1,190,967	70,078
55	59	2,511,133	77,234	2,923,048	107,845
10,220	11,315	188,108,117	12,277,329	252,160,252	16,273,799
10,291	11,386	-	24,371,590	-	28,857,971

(5) 分割法人の所得金額 (外形対象法人分)

区 分	本 県 本 店 分						他	
	法 人 数	事業年度数	所得金額 ①	付加価値額②	資本金等の額③	税 額 ④	法 人 数	事業年度数
			千円	千円	千円	千円		
倉 庫 業	-	-	-	-	-	-	25	25
鉄道事業・軌道事業	2	2	12,361,849	28,475,255	75,205,767	829,738	6	6
銀行業	事業所数割	-	37,368,614	61,899,954	144,247,518	704,776	-	-
	従業者数割	3	37,379,596	61,917,525	144,282,462	2,481,174	21	21
証券業	事業所数割	-	591,531	1,102,006	2,661,252	11,532	-	-
	従業者数割	1	591,530	1,102,006	2,661,252	41,731	27	27
製造業	71	71	15,331,141	82,054,002	115,751,001	1,135,153	862	886
建設業	事業所数割	-	1,488,856	5,572,616	3,234,964	24,508	-	-
	従業者数割	12	1,893,702	6,837,427	3,969,200	117,391	344	351
運輸・通信業	事業所数割	-	10,332,243	21,113,877	84,502,255	228,811	-	-
	従業者数割	12	11,869,530	23,845,650	95,228,206	948,959	225	229
卸売・小売業、飲食店	事業所数割	-	7,467,718	36,327,881	54,306,731	232,284	-	-
	従業者数割	62	17,029,220	67,594,965	107,181,231	1,265,347	1,010	1,067
その他の金融・保険業	事業所数割	-	390,463	592,053	369,839	7,359	-	-
	従業者数割	2	6,138,698	7,797,710	7,066,038	241,959	44	44
不動産業	事業所数割	-	2,348,186	4,772,927	4,265,695	45,399	-	-
	従業者数割	4	6,558,790	10,330,580	12,544,153	308,804	101	107
サービス業	事業所数割	-	42,364,491	69,964,900	63,129,473	1,554,844	-	-
	従業者数割	39	49,954,308	88,154,765	74,661,123	2,035,050	510	521
上記以外の事業	事業所数割	-	64,848	229,759	85,684	3,155	-	-
	従業者数割	1	115,430	408,971	152,520	5,615	26	26
合 計	209	210	261,640,744	580,094,829	995,506,364	12,223,589	3,201	3,310

注1 当該年度において調査した法人のうち2以上の都道府県に事務所又は事業所を有する普通法人(清算法人を除く。)である。

2 事業年度数欄は、1年、6か月等の区分にかかわらず事業年度ごとに1件として計上した。なお、欠損法人についても同様に計上した

(6) 資本金別法人数(普通法人)

区 分	分 割 法 人							小 計 ① + ② ③	県 利益法人 ④
	利 益 法 人			欠 損 法 人					
	2の県にまたがるもの	3以上の県にまたがるもの	計 ①	2の県にまたがるもの	3以上の県にまたがるもの	計 ②			
300万円未満	104	6 ( 265 )	110	198	10 ( 407 )	208 ( 672 )	318	4,320	
300万円以上 1,000万円未満	367	36 ( 703 )	403	660	29 ( 1,047 )	689 ( 1,750 )	1,092	14,746	
1,000万円	370	99 ( 1,508 )	469	462	63 ( 1,351 )	525 ( 2,859 )	994	5,897	
1,000万円超 5,000万円未満	309	127 ( 2,012 )	436	235	63 ( 1,223 )	298 ( 3,235 )	734	2,773	
5,000万円以上 1億円未満	133	110 ( 1,759 )	243	70	48 ( 789 )	118 ( 2,548 )	361	511	
1億円	32	21 ( 712 )	53	12	11 ( 299 )	23 ( 1,011 )	76	79	
1億円超 10億円未満	37	76 ( 1,540 )	113	20	13 ( 304 )	33 ( 1,844 )	146	147	
10億円	1	- ( 53 )	1	-	2 ( 7 )	2 ( 60 )	3	-	
10億円超 50億円未満	5	10 ( 719 )	15	5	3 ( 105 )	8 ( 824 )	23	22	
50億円	-	1 ( 18 )	1	-	- ( 2 )	- ( 20 )	1	-	
50億円超 100億円未満	1	7 ( 231 )	8	1	3 ( 27 )	4 ( 258 )	12	5	
100億円以上	5	9 ( 433 )	14	1	4 ( 107 )	5 ( 540 )	19	3	
合 計	1,364	502 ( 9,953 )	1,866	1,664	249 ( 5,668 )	1,913 ( 15,621 )	3,779	28,503	

注 ( ) は、被分割法人を外書きした。

県 本 店 分				合 計			
所得金額 ⑤	付加価値額 ⑥	資本金等の額 ⑦	税 額 ⑧	所得金額①+⑤	付加価値額②+⑥	資本金等の額③+⑦	税 額 ④+⑧
千円	千円	千円	千円	千円	千円	千円	千円
1,594,600	7,645,916	5,472,761	105,808	1,594,600	7,645,916	5,472,761	105,808
67,105,414	48,948,558	42,494,412	1,199,442	79,467,263	77,423,813	117,700,179	2,029,180
56,423,548	92,260,100	118,694,675	1,617,084	93,792,162	154,160,054	262,942,193	2,321,860
41,131,344	66,099,813	89,121,140	2,932,246	78,510,940	128,017,338	233,403,602	5,413,420
7,589,085	20,449,359	31,919,387	226,087	8,180,616	21,551,365	34,580,639	237,619
7,588,316	20,367,043	31,879,247	696,413	8,179,846	21,469,049	34,540,499	738,144
312,867,797	731,419,096	1,290,076,674	16,101,988	328,198,938	813,473,098	1,405,827,675	17,237,141
36,567,324	110,261,019	78,921,915	1,201,296	38,056,180	115,833,635	82,156,879	1,225,804
27,848,527	77,862,648	51,162,917	2,261,583	29,742,229	84,700,075	55,132,117	2,378,974
49,593,682	104,470,345	75,648,612	1,296,904	59,925,925	125,584,222	160,150,867	1,525,715
33,862,454	95,260,686	67,565,097	2,408,850	45,731,984	119,106,336	162,793,303	3,357,809
98,161,670	321,896,967	216,309,456	3,540,487	105,629,388	358,224,848	270,616,187	3,772,771
79,213,363	261,522,585	153,596,161	6,694,668	96,242,583	329,117,550	260,777,392	7,960,015
3,521,093	11,406,595	46,075,952	121,220	3,911,556	11,998,648	46,445,791	128,579
3,121,848	9,777,322	25,240,587	368,374	9,260,546	17,575,032	32,306,625	610,333
23,291,905	42,484,383	68,230,419	757,129	25,640,091	47,257,310	72,496,114	802,528
13,581,606	25,387,516	27,859,042	1,138,073	20,140,396	35,718,096	40,403,195	1,446,877
49,749,763	162,227,139	110,711,005	1,652,497	92,114,254	232,192,039	173,840,478	3,207,341
36,859,529	127,164,474	68,317,833	2,922,541	86,813,837	215,319,239	142,978,956	4,957,591
351,353	1,670,282	7,539,274	38,185	416,201	1,900,041	7,624,958	41,340
159,303	757,302	3,826,348	18,313	274,733	1,166,273	3,978,868	23,928
<b>950,183,524</b>	<b>2,339,339,148</b>	<b>2,610,662,914</b>	<b>47,299,188</b>	<b>1,211,824,268</b>	<b>2,919,433,977</b>	<b>3,606,169,278</b>	<b>59,522,777</b>

内 法 人		合 計			そ の 他			
欠損法人	小 計	利益法人	欠損法人	計	不申告法人	休業中の法人	清算中の法人	所在不明法人
⑤	④ + ⑤ ⑥	①+④	②+⑤	③+⑥				
9,332	13,652	4,430	9,540	13,970	1,657	858	70	123
38,014	52,760	15,149	38,703	53,852	3,559	2,170	245	326
12,198	18,095	6,366	12,723	19,089	1,201	509	139	115
3,375	6,148	3,209	3,673	6,882	438	108	71	39
523	1,034	754	641	1,395	177	18	46	6
67	146	132	90	222	74	1	12	-
57	204	260	90	350	109	-	12	2
1	1	1	3	4	1	-	1	-
1	23	37	9	46	28	-	5	2
-	-	1	-	1	-	-	-	-
-	5	13	4	17	10	-	1	1
1	4	17	6	23	18	-	9	1
<b>63,569</b>	<b>92,072</b>	<b>30,369</b>	<b>65,482</b>	<b>95,851</b>	<b>7,272</b>	<b>3,664</b>	<b>611</b>	<b>615</b>

## (7) 収入金額課税法人

区 分	分 割 法 人				県 内 法 人				計			
	法 人 数	事 業 年 度 数	収入金額	所得金額	法 人 数	事 業 年 度 数	収入金額	所得金額	法 人 数	事 業 年 度 数	収入金額	所得金額
			千円	千円			千円	千円			千円	千円
電 気 供 給 業	1	1	69,987,524	-	129	129	39,309,258	1,526,281	130	130	109,296,782	1,526,281
ガ ス 供 給 業	-	-	-	-	10	10	64,279,318	4,372,434	10	10	64,279,318	4,372,434
生 命 保 険 事 業	-	-	-	-	-	-	-	-	-	-	-	-
損 害 保 険 事 業	-	-	-	-	-	-	-	-	-	-	-	-
少 額 短 期 保 険 業	-	-	-	-	1	1	1,209	-	1	1	1,209	-
計	1	1	69,987,524	-	140	140	103,589,785	5,898,715	141	141	173,577,309	5,898,715

注1 当該年度において調定したもののうち現事業年度分について作成したものであり、分割法人においては、当該法人の主たる事務所又は事業所所在地が他の都道府県にあるものは除いた。

2 「収入金額」欄には法人の事業税の課税標準となった収入金額を、「所得金額」欄には法人税の課税標準となった所得金額を記載した。



## 5. 事 業 税 ( 個 人 )

### (1) 業種別所得金額等

区分	種 別	課 税 人 員			所 得 金 額			事 業 主 控 除	差 引 課 税 所 得 金 額	左 の 課 税 額
		課 税 者	失 格 者	計	課 税 者	失 格 者	計			
		人	人	人	千円	千円	千円	千円	千円	千円
第	物 品 販 売 業	2,000	163	2,163	10,652,063	594,347	11,246,410	6,173,409	5,073,001	270,122
	保 険 業	-	-	-	-	-	-	-	-	-
	金 銭 貸 付 業	12	-	12	72,891	-	72,891	34,800	38,091	1,904
	物 品 貸 付 業	54	7	61	292,751	23,710	316,461	174,726	141,735	7,085
	不 動 産 貸 付 業	14,070	200	14,270	123,520,267	907,512	124,427,779	40,817,886	83,609,893	4,205,676
	製 造 業	874	35	909	4,470,150	127,273	4,597,423	2,614,356	1,983,067	107,925
	電 気 供 給 業	3	-	3	17,300	-	17,300	8,700	8,600	430
	土 石 採 取 業	1	-	1	4,321	-	4,321	2,900	1,421	71
	電 気 通 信 事 業	2	-	2	9,373	-	9,373	5,800	3,573	179
	運 送 業	931	75	1,006	4,192,950	266,254	4,459,204	2,898,796	1,560,408	84,616
一	運 送 取 扱 業	6	-	6	27,773	-	27,773	17,400	10,373	519
	船 舶 て い け い 場 業	-	-	-	-	-	-	-	-	-
	倉 庫 業	6	-	6	32,477	-	32,477	17,400	15,077	754
	駐 車 場 業	838	19	857	5,997,077	72,431	6,069,508	2,452,926	3,616,582	180,523
	請 負 業	8,904	731	9,635	45,600,564	2,733,559	48,334,123	27,653,993	20,680,130	1,089,101
	印 刷 業	32	1	33	144,141	3,639	147,780	95,217	52,563	2,625
	出 版 業	9	-	9	39,832	-	39,832	26,100	13,732	686
	写 真 業	57	2	59	290,594	8,572	299,166	171,100	128,066	6,262
	席 貸 業	5	-	5	33,368	-	33,368	14,500	18,868	943
	旅 館 業	49	2	51	273,362	6,310	279,672	147,900	131,772	6,588
種	料 理 店 業	48	4	52	268,866	15,725	284,591	150,317	134,274	11,543
	飲 食 店 業	865	85	950	4,163,937	310,121	4,474,058	2,694,597	1,779,461	96,957
	周 旋 業	63	1	64	323,168	1,346	324,514	179,077	145,437	7,411
	代 理 業	191	5	196	989,043	21,915	1,010,958	554,146	456,812	24,583
	仲 立 業	63	2	65	418,671	7,462	426,133	187,051	239,082	12,661
	問 屋 業	20	1	21	100,586	3,624	104,210	60,900	43,310	2,165
	両 替 業	-	-	-	-	-	-	-	-	-
	公 衆 浴 場 業	2	-	2	25,204	-	25,204	5,800	19,404	970
	演 劇 興 行 業	-	-	-	-	-	-	-	-	-
	遊 技 場 業	22	-	22	142,024	-	142,024	63,800	78,224	3,615
種	遊 覧 所 業	2	-	2	7,816	-	7,816	5,800	2,016	101
	商 品 取 引 業	-	-	-	-	-	-	-	-	-
	不 動 産 売 買 業	20	1	21	160,954	253	161,207	57,759	103,448	5,172
	広 告 業	40	3	43	437,471	10,310	447,781	120,593	327,188	16,579
	興 信 所 業	1	-	1	3,323	-	3,323	2,900	423	21
	案 内 業	5	-	5	25,948	-	25,948	14,500	11,448	572
	冠 婚 葬 祭 業	17	1	18	89,169	3,180	92,349	51,717	40,632	2,031
	小 計	29,212	1,338	30,550	202,827,434	5,117,543	207,944,977	87,476,866	120,468,111	6,150,388

区分	種別	課税人員			所得金額			事業主 控除	差引課税 所得金額	左の 課税額
		課税者	失格者	計	課税者	失格者	計			
		人	人	人	千円	千円	千円	千円	千円	千円
第二種	畜産業	12	-	12	123,853	-	123,853	34,800	89,053	3,662
	水産業	6	-	6	306,452	-	306,452	14,501	291,951	11,682
	薪炭製造業	-	-	-	-	-	-	-	-	-
	小計	18	-	18	430,305	-	430,305	49,301	381,004	15,345
第三種	医療業	613	5	618	5,826,961	38,858	5,865,819	1,749,673	4,116,146	213,102
	歯科医療業	490	10	500	3,170,578	39,888	3,210,466	1,435,504	1,774,962	91,122
	薬剤師業	7	-	7	29,343	-	29,343	20,300	9,043	454
	あん摩等の事業	144	12	156	772,818	43,953	816,771	445,636	371,135	12,697
	獣医療業	121	9	130	1,007,984	30,860	1,038,844	373,135	665,709	32,213
	装蹄師業	7	-	7	41,251	-	41,251	20,300	20,951	628
	弁護士業	396	8	404	3,943,151	40,420	3,983,571	1,165,559	2,818,012	139,653
	司法書士業	260	15	275	2,273,228	65,432	2,338,660	794,359	1,544,301	76,429
	行政書士業	76	3	79	428,364	16,742	445,106	229,100	216,006	10,908
	公証人業	18	-	18	328,614	-	328,614	49,300	279,314	13,990
	弁理士業	40	1	41	322,650	3,216	325,866	118,900	206,966	10,045
	税理士業	918	22	940	8,370,952	94,544	8,465,496	2,710,777	5,754,719	288,551
	三公認会計士業	114	1	115	1,145,398	3,387	1,148,785	330,117	818,668	38,565
	計理士業	-	-	-	-	-	-	-	-	-
	社会保険労務士業	169	5	174	1,044,897	27,089	1,071,986	501,217	570,769	28,558
	コンサルタント業	563	9	572	3,373,082	39,672	3,412,754	1,631,741	1,781,013	91,745
	設計監督者業	412	20	432	2,276,770	73,268	2,350,038	1,242,653	1,107,385	57,240
	不動産鑑定業	37	4	41	350,539	19,045	369,584	118,900	250,684	12,525
	デザイン業	226	12	238	1,132,421	47,983	1,180,404	684,160	496,244	25,073
	諸芸師匠業	345	23	368	1,635,765	89,318	1,725,083	1,059,710	665,373	33,436
	理容業	217	53	270	944,132	189,706	1,133,838	773,336	360,502	16,331
	美容業	517	85	602	2,331,087	311,333	2,642,420	1,710,042	932,378	46,728
	クリーニング業	47	7	54	183,301	23,893	207,194	152,493	54,701	2,710
	公衆浴場業	7	1	8	35,180	3,542	38,722	23,200	15,522	776
	歯科衛生士業	-	-	-	-	-	-	-	-	-
	歯科技工士業	155	27	182	698,267	101,981	800,248	524,660	275,588	14,272
	測量士業	43	3	46	242,762	11,025	253,787	131,950	121,837	6,192
	土地家屋調査士業	151	5	156	965,989	21,457	987,446	450,709	536,737	26,974
	海事代理士業	-	-	-	-	-	-	-	-	-
	印刷製版業	2	-	2	12,731	-	12,731	5,800	6,931	347
	小計	6,095	340	6,435	42,888,215	1,336,612	44,224,827	18,453,231	25,771,596	1,291,263
	合計	35,325	1,678	37,003	246,145,954	6,454,155	252,600,109	105,979,398	146,620,711	7,456,996

(2) 分割個人の所得金額

区 分	本 県 本 店 分				他 県 課税人員	本 店 分 分割を受けた 課税所得金額
	課税人員	課 税 所 得 金 額				
		当 該 県 分	他 の 県 分	計		
人	千円	千円	千円	人	千円	
第一種事業	32	140,322	231,017	371,339	15	56,494
第二種事業	-	-	-	-	-	-
第三種事業	33	75,148	174,232	249,380	32	170,363
計	65	215,470	405,249	620,719	47	226,857

注1 平成26年中における事業の所得に対して当該年度において課税したものである。

2 課税所得金額とは、事業主控除後の所得金額である。

(3) 事業専従者

区 分	青 色 申 告				白 色 申 告				
	納税者数	左のうち専 従者控除を 受けた 納税者数	専従者数	給 与 額	納税者数	左のうち専 従者控除を 受けた 納税者数	専従者数	控 除 額	
									①
人	人	人	千円	人	人	人	千円		
第一種事業	26,247	8,470	9,921	18,502,100	4,303	634	692	564,499	
第二種事業	17	13	23	81,055	1	1	1	860	
第三種事業	あん摩業等以外	5,828	2,786	3,087	10,350,802	444	102	107	89,099
	あん摩業	154	96	106	297,080	9	-	-	-
	小 計	5,982	2,882	3,193	10,647,882	453	102	107	89,099
合 計	32,246	11,365	13,137	29,231,037	4,757	737	800	654,458	

区 分	計				
	納税者数	左のうち専 従者控除を 受けた 納税者数	専従者数	給 与 額 ( 控 除 )	
					①+⑤
人	人	人	千円		
第一種事業	30,550	9,104	10,613	19,066,599	
第二種事業	18	14	24	81,915	
第三種事業	あん摩業等以外	6,272	2,888	3,194	10,439,901
	あん摩業等	163	96	106	297,080
	小 計	6,435	2,984	3,300	10,736,981
合 計	37,003	12,102	13,937	29,885,495	

## (4) 所得階層別

区 分		300万円以下		300万円超 310万円以下		310万円超 320万円以下		320万円超 330万円以下		330万円超 340万円以下		
		人員	所得金額	人員	所得金額	人員	所得金額	人員	所得金額	人員	所得金額	
第 一 種	所得税課税者	960	2,802,678	995	3,019,822	923	2,886,874	853	2,755,744	871	2,901,185	
	所得税失格者	107	310	102	306,470	114	354,629	122	390,962	71	234,536	
	計	1,067	2,802,988	1,097	3,326,292	1,037	3,241,503	975	3,146,706	942	3,135,721	
第 二 種	所得税課税者	-	-	1	3,038	-	-	-	-	1	3,336	
	所得税失格者	-	-	-	-	-	-	-	-	-	-	
	計	-	-	1	3,038	-	-	-	-	1	3,336	
第 三 種	あ以外 ん摩 業の もの 等	所得税課税者	208	612,443	211	641,938	210	653,534	208	669,046	166	553,646
		所得税失格者	33	97,340	26	78,422	20	63,102	19	61,604	24	79,539
		計	241	709,783	237	720,360	230	716,636	227	730,650	190	633,185
	あん 摩業 等	所得税課税者	13	38,289	3	9,124	2	6,266	2	6,524	9	30,110
		所得税失格者	1	2,947	-	-	-	-	2	6,515	3	10,080
		計	14	41,236	3	9,124	2	6,266	4	13,039	12	40,190
	小 計		255	751,019	240	729,484	232	722,902	231	743,689	202	673,375
合計	所得税課税者	1,181	3,453,410	1,210	3,673,922	1,135	3,546,674	1,063	3,431,314	1,047	3,488,277	
	所得税失格者	141	100,597	128	384,892	134	417,731	143	459,081	98	324,155	
	計	1,322	3,554,007	1,338	4,058,814	1,269	3,964,405	1,206	3,890,395	1,145	3,812,432	

区 分		500万円超 600万円以下		600万円超 700万円以下		700万円超 1,000万円以下		1,000万円超		合 計		
		人員	所得金額	人員	所得金額	人員	所得金額	人員	所得金額	人員	所得金額	
第 一 種	所得税課税者	3,647	19,779,063	2,377	15,175,887	3,597	29,307,889	4,155	77,821,949	28,538	197,991,060	
	所得税失格者	61	312,998	22	137,360	13	104,446	6	67,212	1,280	4,449,447	
	計	3,708	20,092,061	2,399	15,313,247	3,610	29,412,335	4,161	77,889,161	29,818	202,440,507	
第 二 種	所得税課税者	3	16,465	1	6,669	3	26,396	5	122,990	15	182,385	
	所得税失格者	-	-	-	-	-	-	-	-	-	-	
	計	3	16,465	1	6,669	3	26,396	5	122,990	15	182,385	
第 三 種	あ以外 ん摩 業の もの 等	所得税課税者	686	3,713,501	505	3,232,597	818	6,637,550	946	16,612,788	5,837	40,978,405
		所得税失格者	23	116,264	10	61,072	2	15,625	4	48,170	321	1,256,034
		計	709	3,829,765	515	3,293,669	820	6,653,175	950	16,660,958	6,158	42,234,439
	あん 摩業 等	所得税課税者	15	81,571	12	74,560	12	101,222	14	237,809	149	846,987
		所得税失格者	1	5,289	-	-	-	-	-	-	12	44,073
小 計		725	3,916,625	527	3,368,229	832	6,754,397	964	16,898,767	6,319	43,125,499	
合計	所得税課税者	4,351	23,590,600	2,895	18,489,713	4,430	36,073,057	5,120	94,795,536	34,539	239,998,837	
	所得税失格者	85	434,551	32	198,432	15	120,071	10	115,382	1,613	5,749,554	
	計	4,436	24,025,151	2,927	18,688,145	4,445	36,193,128	5,130	94,910,918	36,152	245,748,391	

(単位:人、千円)

340万円超 350万円以下		350万円超 360万円以下		360万円超 370万円以下		370万円超 380万円以下		380万円超 390万円以下		390万円超 400万円以下		400万円超 500万円以下	
人員	所得金額	人員	所得金額	人員	所得金額	人員	所得金額	人員	所得金額	人員	所得金額	人員	所得金額
838	2,874,293	756	2,667,978	821	2,984,066	712	2,664,440	741	2,838,510	688	2,704,120	5,604	24,806,562
73	249,144	79	277,127	74	267,350	49	183,799	54	206,220	59	230,408	274	1,126,476
911	3,123,437	835	2,945,105	895	3,251,416	761	2,848,239	795	3,044,730	747	2,934,528	5,878	25,933,038
1	3,491	-	-	-	-	-	-	-	-	-	-	-	-
-	-	-	-	-	-	-	-	-	-	-	-	-	-
1	3,491	-	-	-	-	-	-	-	-	-	-	-	-
167	568,050	157	555,759	132	475,273	135	501,015	129	494,699	153	598,658	1,006	4,457,908
15	51,815	20	70,867	15	54,697	14	52,254	19	73,077	10	39,600	67	292,586
182	619,865	177	626,626	147	529,970	149	553,269	148	567,776	163	638,258	1,073	4,750,494
7	24,126	7	24,855	4	14,583	9	33,727	7	26,898	6	23,692	27	113,631
-	-	1	3,559	-	-	-	-	2	7,704	1	3,928	1	4,051
7	24,126	8	28,414	4	14,583	9	33,727	9	34,602	7	27,620	28	117,682
189	643,991	185	655,040	151	544,553	158	586,996	157	602,378	170	665,878	1,101	4,868,176
1,013	3,469,960	920	3,248,592	957	3,473,922	856	3,199,182	877	3,360,107	847	3,326,470	6,637	29,378,101
88	300,959	100	351,553	89	322,047	63	236,053	75	287,001	70	273,936	342	1,423,113
1,101	3,770,919	1,020	3,600,145	1,046	3,795,969	919	3,435,235	952	3,647,108	917	3,600,406	6,979	30,801,214

注1 当該年度において課税したものについて作成した。

2 1人で2以上の業種を兼業するものについては、主たる業種を記載した。

3 所得階層区分の所得金額とは、事業主控除前の年所得金額をいうものである。なお、中途開業者についてはその所得を年所得に換算した額の所得区分欄に人員及び実額を記載した。したがって、例えば営業期間2か月で所得480千円の者は「300万円以下」の欄に記載した。

4 第三種事業中「あん摩業等」とは、あん摩、はり、きゅう業等、標準税率3%の適用を受ける業種を記載した。

5 2以上の都道府県に分割する個人については、県内に主たる事業所等の所在するものについて記載した。

## 6. 地方消費税

### (1) 調定額

区 分	前年度2、3月 調 定 額	調 定 額 合 計	
			うち当年度 2、3月調定額
	千円	千円	千円
譲 渡 割	8,626,092	94,412,982	8,575,634
貨 物 割	50,024,952	281,375,098	37,385,699
合 計	58,651,044	375,788,080	45,961,333

### (2) 清算金収入額及び支出額

区 分	I期収入・支出額等	II期収入・支出額等	III期収入・支出額等	IV期収入・支出額等	収入・支出額等合計
	千円	千円	千円	千円	千円
清算対象額	87,481,816	112,302,711	94,165,257	93,185,828	387,135,612
清算金収入額 (a)	0	15,201,247	-	2,107,118	17,308,365
清算金支出額 (b)	48,734,840	41,670,411	56,001,918	43,440,726	189,847,895
差 引 (a)-(b)	△ 48,734,840	△ 26,469,164	△ 56,001,918	△ 41,333,608	△ 172,539,530
地方消費税交付金額	19,373,459	42,916,755	19,081,645	25,926,095	107,297,954

## 7. 不 動 産

### (1) 家 屋

区 分	価格の全額が法第73条の15の2に規定する 免税点に満たないもの								
	①			②					
	件 数	面 積	価 格	件 数	面 積	価 格			
木 造	建 築 分	専用住宅	件	㎡	千円	件	㎡	千円	
		併用住宅	住宅部分	16	921	2,821	21,341	2,100,940	188,533,290
			非住宅部分	-	-	-	-	-	-
			小計	-	67	775	-	-	-
		その他	11	67	775	-	-	-	
	小計	12	109	2,022	-	-	-		
	承 継 分	専用住宅	39	1,097	5,618	21,341	2,100,940	188,533,290	
		併用住宅	住宅部分	152	10,364	13,359	3,679	327,576	11,466,517
			非住宅部分	-	1,226	1,030	-	-	-
			小計	-	1,280	1,118	-	-	-
その他		30	2,506	2,148	-	-	-		
小計	15	1,095	751	-	-	-			
計 A		197	13,965	16,258	3,679	327,576	11,466,517		
計 A		236	15,062	21,876	25,020	2,428,516	199,999,807		
非 木 造	建 築 分	専用住宅	22	1,071	2,277	9,649	853,644	92,535,446	
		併用住宅	住宅部分	-	-	-	-	-	
			非住宅部分	-	7	184	-	-	
			小計	1	7	184	-	-	
		その他	24	12,352	4,302	-	-	-	
小計	47	13,430	6,763	9,649	853,644	92,535,446			
木 造	承 継 分	専用住宅	63	2,361	4,162	3,495	234,837	18,469,904	
		併用住宅	住宅部分	-	593	794	-	-	
			非住宅部分	-	51	892	-	-	
			小計	32	644	1,686	-	-	
		その他	27	31,305	2,158	-	-	-	
小計	122	34,310	8,006	3,495	234,837	18,469,904			
計 B		169	47,740	14,769	13,144	1,088,481	111,005,350		
合 計 A+B		405	62,802	36,645	38,164	3,516,997	311,005,157		

## 取 得 税

法第73条の3から第73条の7まで及び法附則第10条並びに①、 ②に該当する以外のもの  ③				控 除 額		
				件 数		控 除 額 千円
件 数 (イ)	面 積	価 格	1㎡当り評価額	適用件数	全額控除のも の(ロ)	
件	㎡	千円	円	件	件	千円
1,982	348,081	29,513,129	84,788	25	4	115,127
-	43,557	3,322,557	76,281	-	-	-
-	14,958	1,063,474	71,097	-	-	1,582
272	58,515	4,386,031	74,956	1	-	1,582
567	75,385	4,116,069	54,601	2	1	1,364
2,821	481,981	38,015,229	78,873	28	5	118,073
7,507	853,042	17,261,108	20,235	6	3	27,260
-	74,269	2,124,356	28,604	-	-	-
-	55,324	1,135,390	20,523	-	-	155,689
582	129,593	3,259,746	25,154	1	-	155,689
297	61,155	978,082	15,993	-	-	-
8,386	1,043,790	21,498,936	20,597	7	3	182,949
<b>11,207</b>	<b>1,525,771</b>	<b>59,514,165</b>	<b>39,006</b>	<b>35</b>	<b>8</b>	<b>301,022</b>
2,106	378,127	41,160,995	108,855	15	3	102,023
-	182,256	20,714,623	113,657	-	-	-
-	78,577	9,317,973	118,584	-	-	-
197	260,833	30,032,596	115,141	-	-	-
1,580	2,170,994	140,215,133	64,586	17	4	6,629,436
3,883	2,809,954	211,408,724	75,236	32	7	6,731,459
7,838	1,122,284	54,504,799	48,566	1	1	2,174
-	225,374	12,144,576	53,886	-	-	-
-	147,693	6,158,490	41,698	-	-	-
610	373,067	18,303,066	49,061	-	-	-
1,133	898,050	39,320,547	43,784	2	1	126,106
9,581	2,393,401	112,128,412	46,849	3	2	128,280
<b>13,464</b>	<b>5,203,355</b>	<b>323,537,136</b>	<b>62,179</b>	<b>35</b>	<b>9</b>	<b>6,859,739</b>
<b>24,671</b>	<b>6,729,126</b>	<b>383,051,301</b>	<b>56,924</b>	<b>70</b>	<b>17</b>	<b>7,160,761</b>

区 分	控 除 額			計 ④+⑤		課税標準の特例を適用したあとの額が法第73条の15の2に規定する免税点に満たないもの ⑦					
	件 数		控 除 額								
	適 用 件 数	全額控除のもの(ハ)		件 数	控 除 額	件 数 (ニ)	面 積	価 格			
		件	件	千円	件	千円	件	㎡	千円		
木 造	建 築 分	専用住宅		1,525	26	18,243,690	1,550	18,358,817	191	31,796	30,313
		併用住宅	住宅部分	-	-	2,494,299	-	2,494,299	-	-	-
			非住宅部分	-	-	-	-	1,582	-	-	-
		小 計		-	-	2,494,299	1	2,495,881	-	-	-
		そ の 他		-	-	-	2	1,364	-	-	-
	小 計		1,525	26	20,737,989	1,553	20,856,062	191	31,796	30,313	
	承 継 分	専用住宅		48	-	177,080	54	204,340	4	1,043	302
		併用住宅	住宅部分	61	2	134,742	61	134,742	-	-	-
			非住宅部分	-	-	-	-	155,689	-	-	-
		小 計		61	2	134,742	62	290,431	-	-	-
そ の 他		-	-	-	-	-	-	-	-		
小 計		109	2	311,822	116	494,771	4	1,043	302		
計 A		1,634	28	21,049,811	1,669	21,350,833	195	32,839	30,615		
非 木 造	建 築 分	専用住宅		1,980	11	23,993,665	1,995	24,095,688	208	32,358	42,414
		併用住宅	住宅部分	153	1	13,209,949	153	13,209,949	-	-	-
			非住宅部分	-	-	-	-	-	-	-	-
		小 計		153	1	13,209,949	153	13,209,949	-	-	-
		そ の 他		-	-	-	17	6,629,436	1	56	171
	小 計		2,133	12	37,203,614	2,165	43,935,073	209	32,414	42,585	
	承 継 分	専用住宅		361	-	1,738,239	362	1,740,413	40	4,395	3,417
		併用住宅	住宅部分	28	2	101,749	28	101,749	-	-	-
			非住宅部分	-	-	-	-	-	-	-	-
		小 計		28	2	101,749	28	101,749	-	-	-
そ の 他		-	-	-	2	126,106	-	-	-		
小 計		389	2	1,839,988	392	1,968,268	40	4,395	3,417		
計 B		2,522	14	39,043,602	2,557	45,903,341	249	36,809	46,002		
合 計 A+B		4,156	42	60,093,413	4,226	67,254,174	444	69,648	76,617		

(2) 土 地

区 分	価格の全額が法第73条の15の2に規定する免税点に満たないもの ①			法第73条の14第6項から第10項まで及び第14項並びに法附則第11条等の課税標準の特例に該当し、全額控除されたもの ②			
	件 数	面 積	価 格	件 数	面 積	価 格	
		件	㎡	千円	件	㎡	千円
住 宅 用 宅 地	1,498	5,092,570	73,313	10	2,389	101,366	
上 記 以 外 の 宅 地	181	878,006	10,179	2	24,533	22,530	
農 地	1,065	1,319,815	59,965	3	20,247	957	
山 林	1,802	4,648,303	71,853	-	-	-	
そ の 他	1,159	6,643,877	28,950	-	-	-	
計	5,705	18,582,571	244,260	15	47,169	124,853	

区 分	課 税 標 準 額 ③ - ④ - ⑤		減 額 等 さ れ る 前 の 税 額 ⑦	法第73条の24の規定の適用により全額減額されるもの ⑧		法第73条の24の規定に該当したもので⑧以外のもの ⑨	
	⑥			件 数	減 額 し た 額	件 数	減 額 し た 額
		千円	千円	件	千円	件	千円
住 宅 用 宅 地	275,052,446	8,249,264	17,684	1,925,370	3,049	425,829	
上 記 以 外 の 宅 地	21,554,398	646,582	-	-	1	79	
農 地	271,711	8,109	-	-	-	-	
山 林	512,716	15,246	1	4	2	8	
そ の 他	412,189	12,356	-	-	-	-	
計	297,803,460	8,931,557	17,685	1,925,374	3,052	425,916	



課 税 標 準		減額等される前の税額 ⑨	法第73条の2第6項、法第73条の27の2から法第73条の27の5まで及び法附則第11条の4の規定により減額等をしたもの ⑩		法第73条の31の規定、他法の規定により減免等をしたもの ⑪		調 定 額 ⑨ - ⑩ - ⑪
件 数 (イ)-(ロ)-(ハ)-(ニ)	価 格 ③-⑥-⑦		件 数	金 額	件 数	金 額	
件	千円	千円	件	千円	件	千円	千円
1,761	11,123,999	333,659	-	-	7	418	333,241
-	828,258	24,844	-	-	-	123	24,721
-	1,061,892	42,465	-	-	-	54	42,411
272	1,890,150	67,309	-	-	3	177	67,132
566	4,114,705	164,565	1	503	11	3,433	160,629
2,599	17,128,854	565,533	1	503	21	4,028	561,002
7,500	17,056,466	511,351	7	476	4	388	510,487
-	1,989,614	59,664	-	-	-	-	59,664
-	979,701	39,164	-	-	-	-	39,164
580	2,969,315	98,828	-	-	-	-	98,828
297	978,082	39,111	-	-	1	279	38,832
8,377	21,003,863	649,290	7	476	5	667	648,147
<b>10,976</b>	<b>38,132,717</b>	<b>1,214,823</b>	<b>8</b>	<b>979</b>	<b>26</b>	<b>4,695</b>	<b>1,209,149</b>
1,884	17,022,893	493,186	-	-	1	73	493,113
-	7,504,674	225,136	-	-	-	-	225,136
-	9,317,973	372,710	-	-	-	-	372,710
196	16,822,647	597,846	-	-	-	-	597,846
1,575	133,585,526	5,346,921	26	115,256	14	41,627	5,190,038
3,655	167,431,066	6,437,953	26	115,256	15	41,700	6,280,997
7,797	52,760,969	1,582,600	11	1,443	1	1,043	1,580,114
-	12,042,827	361,258	-	-	-	-	361,258
-	6,158,490	246,314	-	-	-	-	246,314
608	18,201,317	607,572	-	-	-	-	607,572
1,132	39,194,441	1,567,735	-	-	2	1,439	1,566,296
9,537	110,156,727	3,757,907	11	1,443	3	2,482	3,753,982
<b>13,192</b>	<b>277,587,793</b>	<b>10,195,860</b>	<b>37</b>	<b>116,699</b>	<b>18</b>	<b>44,182</b>	<b>10,034,979</b>
<b>24,168</b>	<b>315,720,510</b>	<b>11,410,683</b>	<b>45</b>	<b>117,678</b>	<b>44</b>	<b>48,877</b>	<b>11,244,128</b>

法第73条の3から第73条の7まで及び法附則第10条並びに①②に該当する以外のもの ③			法第73条の14第6項から第10項まで及び第14項並びに法附則第11条等の課税標準の特例に該当したもので②以外のもの ④		課税標準の特例を適用した後の額が法第73条の15の2に規定する免税点に満たないもの ⑤		
件 数	面 積	価 格	件 数	控 除 額	件 数	面 積	価 格
件	m <sup>2</sup>	千円	件	千円	件	m <sup>2</sup>	千円
50,822	2,548,516	276,935,942	22	1,883,316	3	3,921	180
1,042	2,592,633	21,575,529	1	21,131	-	-	-
859	3,049,708	300,510	205	22,151	92	209,995	6,648
735	9,012,749	512,716	-	-	-	-	-
223	7,213,307	412,189	-	-	-	-	-
<b>53,681</b>	<b>24,416,913</b>	<b>299,736,886</b>	<b>228</b>	<b>1,926,598</b>	<b>95</b>	<b>213,916</b>	<b>6,828</b>

⑦のうち、法第73条の25の規定の適用により徴収猶予をしているもの		法第73条の27の2から法第73条の27の6まで並びに法附則第11条の4、第12条の規定により減額、納税義務の免除をしたもの ⑩		法第73条の31、他法の規定により減免等をしたもの ⑪		調定額 ⑦-⑧-⑨-⑩-⑪
件 数	徴収猶予額	件 数	減額、納税義務の免除をした額	件 数	減免等した額	
件	千円	件	千円	件	千円	千円
219	94,890	3	470	28	13,441	5,884,154
-	-	1	1,081	2	176	645,246
-	-	-	-	5	304	7,805
-	-	-	-	1	51	15,183
-	-	1	1	-	-	12,355
<b>219</b>	<b>94,890</b>	<b>5</b>	<b>1,552</b>	<b>36</b>	<b>13,972</b>	<b>6,564,743</b>

## 8. 県 た ば こ 税

区 分	売 渡 し た 製 造 た ば こ の 本 数	調 定 額
	本	円
前年度行為分 (期限後申告)	-	-
3 月	692,488,614	582,319,147
4 月	700,634,086	588,980,353
5 月	721,524,859	606,538,442
6 月	711,917,049	598,208,025
7 月	757,030,084	636,217,697
8 月	716,718,282	602,177,376
9 月	712,194,506	598,199,869
10 月	733,058,420	615,636,972
11 月	661,824,993	555,809,219
12 月	754,580,118	633,840,374
1 月	632,579,628	531,366,643
2 月	632,871,390	531,084,993
計	8,427,422,029	7,080,379,110
手持品課税	-	-
合 計	8,427,422,029	7,080,379,110

・ 税率は、平成25年4月1日より改正された。

旧3級品以外…1,000本につき860円(改正前1,504円)

旧3級品 …1,000本につき411円(改正前716円)

・ 手持品課税とは、税率引上げに伴い、旧税率で仕入れたたばこの税率改正日現在の在庫分について、その差額を小売業者等が申告し課税することである。

## 9. ゴルフ場利用税

### (1) ゴルフ場

区分	ホール数	税率	施設数	利用人員			調定額
				総利用人員	非課税 利用人員	差引利用人員	
				人	人	人	千円
ゴ	18ホールを 超えるもの	1,200円	1	59,299	21,093	38,206	45,673
		1,100円以上1,200円未満	2	98,620	20,374	78,246	83,081
		1,000円以上1,100円未満	2	126,054	21,958	104,096	104,802
		800円超 1,000円未満	8	614,285	116,603	497,682	446,412
		800円	3	148,296	30,671	117,625	87,549
		600円以上 800円未満	22	1,409,439	256,762	1,152,677	731,923
		400円以上 600円未満	2	199,610	45,770	153,840	74,878
		400円未満	-	-	-	-	-
		<b>小計</b>	<b>40</b>	<b>2,655,603</b>	<b>513,231</b>	<b>2,142,372</b>	<b>1,574,318</b>
		ル	18ホール	1,200円	10	326,910	77,869
1,100円以上1,200円未満	4			76,711	6,836	69,875	77,891
1,000円以上1,100円未満	5			192,780	28,986	163,794	160,776
800円超 1,000円未満	25			944,893	146,211	798,682	703,257
800円	12			519,943	91,947	427,996	350,053
600円以上 800円未満	32			1,442,318	196,127	1,246,191	778,715
400円以上 600円未満	23			1,138,800	168,194	970,606	434,729
400円未満	7			380,559	63,393	317,166	109,433
<b>小計</b>	<b>118</b>			<b>5,022,914</b>	<b>779,563</b>	<b>4,243,351</b>	<b>2,890,161</b>
フ	18ホール未満 9ホールを 超えるもの			500円以上	1	19,018	1,439
		400円以上 500円未満	-	-	-	-	
		300円以上 400円未満	-	-	-	-	
		300円未満	-	-	-	-	
<b>小計</b>	<b>1</b>	<b>19,018</b>	<b>1,439</b>	<b>17,579</b>	<b>8,790</b>		
場	9ホール	500円以上	-	-	-	-	
		400円以上 500円未満	-	-	-	-	
		300円以上 400円未満	3	88,477	17,381	71,096	24,412
		300円未満	-	-	-	-	
		<b>小計</b>	<b>3</b>	<b>88,477</b>	<b>17,381</b>	<b>71,096</b>	<b>24,412</b>
<b>合計</b>	<b>162</b>	<b>7,786,012</b>	<b>1,311,614</b>	<b>6,474,398</b>	<b>4,497,681</b>		

注1 当該年度において課税されたものである。

2 「利用人員」は、年間延数である。

3 「非課税利用人員」は、地方税法第75条の2及び第75条の3に該当する者の合計である。

4 「施設数」は、平成28年2月末日現在の数である。

### (2) 県税事務所別施設数

事務所名	中央	千葉西	船橋	松戸	柏	佐倉	香取	旭	東金	茂原	館山	木更津	市原	計
ゴルフ場	7	4	-	2	12	24	14	1	12	30	4	19	33	162

# 10. 自動車税

(1) 車種別税率別自動車台数

区 分	賦課期日現在登録台数	賦課期日現在台数				差引課税台数										
		①	②	③	④	⑤ ①- (②+③+④)	⑥ ⑤のうち合衆 国軍隊の構成 員等分	⑦ ⑤のうち積雪 による軽減率 の適用を受けた もの	⑧ ⑤のうちグ リーン化によ る軽減の適用 を受けたもの	⑨ ⑧のうち 75%軽減の もの	⑩ ⑧のうち 50%軽減の もの	⑪ ⑤のうちグ リーン化によ る重課の適用 を受けたもの	⑫ ⑪のうちガ ソリン車又は LPG車	⑬ ⑪のうち ディーゼル 車		
															うち非 課税台 数	うち課 税免除 台数
乗 用 車	1000cc 以下	13	13	-	-	13	-	-	5	5	-	4	4	-		
	1000cc超1500cc以下	56	55	-	-	55	-	-	-	-	4	4	-			
	1500cc超2000cc以下	6,368	6,303	-	2	6,301	-	-	17	17	-	436	436	-		
	2000cc超2500cc以下	492	490	-	5	485	-	-	48	48	-	20	20	-		
	2500cc超3000cc以下	210	206	-	-	206	-	-	-	-	-	36	14	22		
	3000cc超3500cc以下	28	27	-	-	27	-	-	2	2	-	1	1	-		
	3500cc超4000cc以下	8	6	-	-	6	-	-	-	-	-	5	5	-		
	4000cc超4500cc以下	26	26	-	1	25	-	-	-	-	-	8	8	-		
	4500cc超6000cc以下	22	21	-	-	21	-	-	-	-	-	1	1	-		
	6000cc 超	2	-	-	-	-	-	-	-	-	-	-	-	-		
小 計	7,225	7,147	-	8	7,139	-	-	72	72	-	515	493	22			
自 家 用 車	1000cc 以下	55,780	51,339	51	1,891	49,396	-	-	2,496	2,165	331	10,202	10,202	-		
	1000cc超1500cc以下	706,282	673,903	855	29,165	643,860	-	-	39,015	32,653	6,362	53,407	53,388	19		
	1500cc超2000cc以下	700,410	625,537	1,681	23,731	600,119	-	-	32,334	16,486	15,848	105,950	105,781	169		
	2000cc超2500cc以下	318,053	292,860	529	12,116	280,214	-	-	8,923	6,271	2,652	49,960	49,048	912		
	2500cc超3000cc以下	91,582	73,917	166	3,477	70,273	-	-	291	218	73	27,988	24,261	3,727		
	3000cc超3500cc以下	54,399	50,728	60	2,327	48,340	-	-	869	791	78	8,980	8,639	341		
	3500cc超4000cc以下	16,693	11,942	17	481	11,444	-	-	11	1	10	3,981	3,976	5		
	4000cc超4500cc以下	13,928	11,067	9	532	10,526	-	-	-	-	-	4,059	4,021	38		
	4500cc超6000cc以下	15,797	12,328	3	463	11,862	-	-	152	60	92	1,886	1,886	-		
	6000cc 超	1,123	723	2	18	703	-	-	-	-	-	67	67	-		
小 計	1,974,047	1,804,344	3,373	74,201	1,726,737	-	-	84,091	58,645	25,446	266,480	261,269	5,211			
計 A	1,981,272	1,811,491	3,373	74,209	1,733,876	-	-	84,163	58,717	25,446	266,995	261,762	5,233			
ト ラ ック	貨 客 兼 用 車 ・ 被 けん 引 車 ・ けん 引 車 ・ けん 引 車 ・	1t 以下	235	211	-	-	211	-	-	3	-	3	42	32	10	
		1t 超 2t 以下	9,925	9,748	-	-	9,748	-	-	2	2	-	2,278	67	2,211	
		2t 超 3t 以下	7,207	7,140	-	-	7,140	-	-	1	1	-	1,683	2	1,681	
		3t 超 4t 以下	5,415	5,303	-	-	5,303	-	-	-	-	-	1,632	-	1,632	
		4t 超 5t 以下	611	601	-	-	601	-	-	-	-	-	241	-	241	
5t 超 6t 以下	154	149	-	-	149	-	-	-	-	-	50	-	50			

注 ローターエンジンを搭載したものは、単室容積×ローター数×1.5により算出した数値を総排気量として区分している。

賦課期日現在調定額							年度末現在登録台数	年度末現在非課税台数	年度末現在課税免除台数	年度末現在減免台数	⑮、⑯のうち身体障害者等に係るもの	年度末現在課税台数				年度末現在調定額	
⑭	うち⑥に係る調定額	うち⑦に係る調定額	うち⑨に係る調定額	うち⑩に係る調定額	うち⑫に係る調定額	うち⑬に係る調定額						⑰	うち電気を動力源とするもの	うち天然ガスを動力源とするもの	うちプラグインハイブリッド車		
千円	千円	千円	千円	千円	千円	千円	台	台	台	台	台	台	台	台	台	台	千円
75	-	-	10	-	34	-	13	-	-	-	-	13	4	-	-	-	74
472	-	-	-	-	39	-	53	-	-	-	-	51	-	-	-	-	452
60,351	-	-	42	-	4,752	-	6,278	-	-	2	2	6,240	-	-	-	-	59,972
6,239	-	-	168	-	316	-	529	-	-	4	4	518	-	-	-	-	6,592
3,317	-	-	-	-	252	396	210	-	-	-	-	205	-	-	-	-	3,341
459	-	-	9	-	21	-	31	-	-	-	-	31	-	-	-	-	530
138	-	-	-	-	118	-	9	-	-	1	1	9	-	-	-	-	205
618	-	-	-	-	217	-	25	-	-	1	1	23	-	-	-	-	604
575	-	-	-	-	31	-	26	-	-	-	-	22	-	-	-	-	623
-	-	-	-	-	-	-	1	-	-	-	-	-	-	-	-	-	-
72,244	-	-	229	-	5,780	396	7,175	-	-	8	8	7,112	4	-	-	-	72,393
1,449,641	-	-	16,238	4,965	345,848	-	54,168	54	1	1,839	1,766	48,394	2,298	-	127	-	1,436,402
21,544,740	-	-	293,877	111,335	2,114,165	752	718,337	827	21	29,510	28,936	656,170	-	-	52	-	21,796,717
23,534,433	-	-	164,860	316,960	4,802,457	7,673	697,127	1,431	5	23,451	22,833	600,566	-	6	1,929	-	23,557,602
12,674,614	-	-	72,116	59,670	2,535,782	47,150	311,039	499	1	11,736	11,401	276,422	-	-	-	-	12,613,618
3,786,486	-	-	2,834	1,862	1,421,695	218,402	86,279	136	1	3,157	3,018	67,061	-	-	35	-	3,712,010
2,845,176	-	-	11,470	2,262	576,221	22,745	53,011	40	1	2,225	2,206	47,541	-	-	-	-	2,832,840
800,058	-	-	17	335	303,766	382	16,262	11	-	482	481	11,284	-	-	1	-	798,474
851,512	-	-	-	-	353,446	3,340	13,098	7	-	500	500	10,008	-	-	-	-	837,642
1,060,743	-	-	1,320	4,048	190,863	-	15,766	3	-	459	459	12,024	-	-	2	-	1,077,580
79,145	-	-	-	-	8,549	-	1,175	2	-	21	21	722	-	-	-	-	81,232
68,626,548	-	-	562,732	501,437	12,652,792	300,444	1,966,262	3,010	30	73,380	71,621	1,730,192	2,298	6	2,146	-	68,744,117
<b>68,698,792</b>	-	-	<b>562,961</b>	<b>501,437</b>	<b>12,658,572</b>	<b>300,840</b>	<b>1,973,437</b>	<b>3,010</b>	<b>30</b>	<b>73,388</b>	<b>71,629</b>	<b>1,737,304</b>	<b>2,302</b>	<b>6</b>	<b>2,146</b>	-	<b>68,816,510</b>
1,388	-	-	-	11	227	71	262	-	-	-	-	225	-	-	-	-	1,430
89,769	-	-	5	-	663	21,889	10,136	-	-	-	-	9,899	-	95	-	-	90,778
87,690	-	-	3	-	26	22,189	7,443	-	-	-	-	7,244	-	109	-	-	88,276
81,993	-	-	-	-	-	26,928	5,489	-	-	-	-	5,278	-	18	-	-	81,899
11,552	-	-	-	-	-	4,892	571	-	-	-	-	571	-	-	-	-	11,338
3,388	-	-	-	-	-	1,210	157	-	-	-	-	148	-	-	-	-	3,351

区 分	賦課期日現在登録台数		賦課期日現在台数				差 引 課 税 台 数									
			①	②	③	④	⑤ ①- (②+③+④)	⑥ ⑤のうち合衆 国軍隊の構成 員等分	⑦ ⑤のうち積雪 による軽減率 適用を受けたもの	⑧ ⑤のうちグ リーン化によ る軽減の適用 を受けたもの	⑨ ⑧のうち 75%軽減の もの	⑩ ⑧のうち 50%軽減の もの	⑪ ⑤のうちグ リーン化によ る重課の適用 を受けたもの	⑫ ⑪のうちガ ソリン車又は LPG車	⑬ ⑪のうち ディーゼル 車	
																台
ト	けん引車・被けん引車・貨客兼用車を除く	営業用	6t 超 7t 以下	568	560	-	-	560	-	-	-	-	130	-	130	
			7t 超 8t 以下	760	753	-	-	753	-	-	-	-	168	-	168	
			8t 超	10,526	10,411	-	-	10,411	-	-	-	-	2,639	-	2,639	
	自家用	1t 以下	23,614	18,663	110	-	54	18,499	-	-	297	1	296	6,978	5,827	1,151
		1t 超 2t 以下	68,430	58,138	517	4	84	57,533	-	-	-	-	-	24,507	2,646	21,861
		2t 超 3t 以下	19,357	17,304	54	1	4	17,245	-	-	-	-	-	5,410	11	5,399
		3t 超 4t 以下	12,149	9,599	50	1	2	9,546	-	-	-	-	-	3,496	-	3,496
		4t 超 5t 以下	1,260	1,016	5	-	-	1,011	-	-	-	-	-	544	-	544
		5t 超 6t 以下	216	178	1	-	-	177	-	-	-	-	-	83	-	83
		6t 超 7t 以下	661	558	3	-	-	555	-	-	-	-	-	226	-	226
	7t 超 8t 以下	987	824	3	-	-	821	-	-	-	-	-	259	-	259	
	8t 超	6,916	5,226	-	-	1	5,225	-	-	-	-	-	1,869	-	1,869	
	小 計	168,991	146,382	743	6	145	145,488	-	-	303	4	299	52,235	8,585	43,650	
けん引車	営業用	小型車	-	-	-	-	-	-	-	-	-	-	-	-	-	
		普通車	5,724	4,822	-	-	4,822	-	-	-	-	-	1,008	-	1,008	
	自家用	小型車	-	-	-	-	-	-	-	-	-	-	-	-	-	
	普通車	491	360	1	-	-	359	-	-	-	-	110	-	110		
小 計	6,215	5,182	1	-	-	5,181	-	-	-	-	-	1,118	-	1,118		
被けん引車	営業用	小型車	-	-	-	-	-	-	-	-	-	-	-	-	-	
		普通車(8t以下)	61	50	-	-	50	-	-	-	-	-	-	-	-	
		普通車(8t超)	6,887	5,703	-	-	5,703	-	-	-	-	-	-	-	-	
	自家用	小型車	23	10	-	-	10	-	-	-	-	-	-	-	-	
		普通車(8t以下)	110	54	-	-	54	-	-	-	-	-	-	-	-	
	普通車(8t超)	609	453	1	-	-	452	-	-	-	-	-	-	-		
小 計	7,690	6,270	1	-	-	6,269	-	-	-	-	-	-	-	-		
貨客兼用車	営業用	1000cc 以下	-	-	-	-	-	-	-	-	-	-	-	-	-	
		1000cc超1500cc以下	313	257	-	-	257	-	-	4	-	4	51	51	-	
		1500cc 超	706	654	-	-	654	-	-	2	-	2	107	52	55	
	自家用	1000cc 以下	82	13	-	-	13	-	-	10	10	-	2	2	-	
		1000cc超1500cc以下	37,740	33,829	1,761	41	189	31,838	-	-	2,315	-	2,315	2,346	2,341	5
	1500cc 超	60,750	50,178	754	20	380	49,024	-	-	399	-	399	8,686	4,986	3,700	
小 計	99,591	84,931	2,515	61	569	81,786	-	-	2,730	10	2,720	11,192	7,432	3,760		
計 B	282,487	242,765	3,260	67	714	238,724	-	-	3,033	14	3,019	64,545	16,017	48,528		

賦課期日現在調定額							年度末現在登録台数	年度末現在非課税台数	年度末現在課税免除台数	年度末現在減免台数	⑮、⑯のうち身体障害者等に係るもの	年度末現在課税台数			年度末現在調定額		
	うち⑥に係る調定額	うち⑦に係る調定額	うち⑨に係る調定額	うち⑩に係る調定額	うち⑫に係る調定額	うち⑬に係る調定額						うち電気を動力源とするもの	うち天然ガスを動力源とするもの	うちプラグインハイブリッド車			
⑭	千円	千円	千円	千円	千円	千円	台	台	台	台	台	⑰	台	台	台	台	千円
14,605	-	-	-	-	-	3,640	563	-	-	-	-	563	-	-	-	14,725	
22,701	-	-	-	-	-	5,443	792	-	-	-	-	784	-	-	-	23,189	
557,466	-	-	-	-	-	147,459	10,986	-	-	-	-	10,754	-	10	-	568,811	
152,384	-	-	2	1,184	51,278	10,129	23,156	107	-	52	22	18,463	8	-	-	153,900	
688,587	-	-	-	-	33,340	275,449	69,032	512	4	85	36	58,863	-	17	-	702,968	
284,576	-	-	-	-	194	95,022	20,163	55	1	4	2	18,169	-	28	-	293,724	
202,685	-	-	-	-	-	78,660	12,456	48	1	2	-	10,008	-	4	-	209,162	
27,141	-	-	-	-	-	15,232	1,261	5	-	-	-	1,025	-	-	-	27,420	
5,559	-	-	-	-	-	2,739	235	1	-	-	-	192	-	-	-	5,803	
20,216	-	-	-	-	-	8,701	692	3	-	-	-	588	-	-	-	20,993	
34,287	-	-	-	-	-	11,526	1,058	3	-	-	-	881	-	-	-	35,862	
301,198	-	-	-	-	-	116,511	7,213	-	-	1	1	5,734	-	-	-	318,080	
2,587,185	-	-	10	1,195	85,728	847,690	171,665	734	6	144	61	149,389	8	281	-	2,651,709	
-	-	-	-	-	-	-	-	-	-	-	-	-	-	-	-	-	
74,324	-	-	-	-	-	16,733	4,990	-	-	-	-	4,978	-	-	-	75,639	
-	-	-	-	-	-	-	-	-	-	-	-	-	-	-	-	-	
7,615	-	-	-	-	-	2,486	444	1	-	-	-	411	-	-	-	8,158	
81,939	-	-	-	-	-	19,219	5,434	1	-	-	-	5,389	-	-	-	83,797	
-	-	-	-	-	-	-	-	-	-	-	-	-	-	-	-	-	
375	-	-	-	-	-	-	56	-	-	-	-	56	-	-	-	412	
410,069	-	-	-	-	-	-	5,984	-	-	-	-	5,934	-	-	-	423,577	
53	-	-	-	-	-	-	18	-	-	-	-	10	-	-	-	53	
551	-	-	-	-	-	-	113	-	-	-	-	83	-	-	-	735	
38,240	-	-	-	-	-	-	584	1	-	-	-	519	-	-	-	41,442	
449,288	-	-	-	-	-	-	6,755	1	-	-	-	6,602	-	-	-	466,219	
-	-	-	-	-	-	-	-	-	-	-	-	-	-	-	-	-	
2,913	-	-	-	23	627	-	323	-	-	-	-	266	-	-	-	3,028	
9,324	-	-	-	13	731	978	685	-	-	-	-	658	-	-	-	9,387	
75	-	-	33	-	29	-	110	-	-	-	-	34	34	-	-	148	
442,131	-	-	-	16,668	36,754	79	37,270	1,669	39	180	70	32,005	-	57	-	444,697	
836,816	-	-	-	3,192	88,483	70,854	61,032	695	21	397	268	50,214	-	26	-	853,415	
1,291,259	-	-	33	19,896	126,624	71,911	99,420	2,364	60	577	338	83,177	34	83	-	1,310,675	
4,409,671	-	-	43	21,091	212,352	938,820	283,274	3,100	66	721	399	244,557	42	364	-	4,512,400	

区分			賦課期日現在登録台数	賦課期日現在台数				差引課税台数									
				①	②	③	④	⑤ ①- (②+③+④)	⑥ ⑤のうち 合衆軍 隊の構 成員等 分	⑦ ⑤のうち 積雪に よる税 率の適 用を受け たもの	⑧ ⑤のうち グリーン 化による 軽課の 適用を受け たもの	⑨ ⑧のうち 75%軽減 のもの	⑩ ⑧のうち 50%軽減 のもの	⑪ ⑤のうち グリーン 化による 重課の 適用を受け たもの	⑫ ⑪のうち ガソリン 車又は LPG車	⑬ ⑪のうち ディー ゼル車	
バ	業	一般乗合用	30人以下	100	100	-	-	-	100	-	-	-	-	-	-	-	-
		30人超40人以下	184	182	-	-	-	182	-	-	-	-	-	-	-	-	-
		40人超50人以下	284	283	-	-	-	283	-	-	-	-	-	-	-	-	-
		50人超60人以下	858	855	-	-	-	855	-	-	-	-	-	-	-	-	-
		60人超70人以下	327	326	-	-	-	326	-	-	-	-	-	-	-	-	-
		70人超80人以下	857	854	-	-	-	854	-	-	-	-	-	-	-	-	-
		80人超	218	217	-	-	-	217	-	-	-	-	-	-	-	-	-
		小計	2,828	2,817	-	-	-	2,817	-	-	-	-	-	-	-	-	-
	用	一般乗合用以外	30人以下	1,072	1,041	-	-	-	1,041	-	-	-	-	-	515	-	515
			30人超40人以下	67	64	-	-	-	64	-	-	-	-	-	32	-	32
			40人超50人以下	364	346	-	-	-	346	-	-	-	-	-	191	-	191
			50人超60人以下	856	838	-	-	-	838	-	-	-	-	-	364	-	364
			60人超70人以下	265	263	-	-	-	263	-	-	-	-	-	81	-	81
			70人超80人以下	144	143	-	-	-	143	-	-	-	-	-	45	-	45
80人超	44	44	-	-	-	44	-	-	-	-	-	15	-	15			
小計	2,812	2,739	-	-	-	2,739	-	-	-	-	-	1,243	-	1,243			
ス	自家用	30人以下	3,954	3,522	247	-	186	3,089	-	-	-	-	-	1,059	19	1,040	
		30人超40人以下	572	529	51	-	3	475	-	-	-	-	-	55	-	55	
		40人超50人以下	310	256	93	-	1	162	-	-	-	-	-	97	-	97	
		50人超60人以下	295	199	41	-	1	157	-	-	-	-	-	57	-	57	
		60人超70人以下	105	82	24	-	2	56	-	-	-	-	-	13	-	13	
		70人超80人以下	95	83	1	-	-	82	-	-	-	-	-	15	-	15	
		80人超	30	24	-	-	-	24	-	-	-	-	-	6	-	6	
		小計	5,361	4,695	457	-	193	4,045	-	-	-	-	-	1,302	19	1,283	
計 C			11,001	10,251	457	-	193	9,601	-	-	-	-	2,545	19	2,526		
小型 三輪 自動車	営業用	3	-	-	-	-	-	-	-	-	-	-	-	-	-		
	自家用	868	11	1	-	-	10	-	-	-	-	-	5	5	-		
計 D			871	11	1	-	-	10	-	-	-	-	5	5	-		
特種 用途 車	営業用	16,861	16,434	15	-	360	16,059	-	-	4	2	2	3,593	254	3,339		
	自家用	41,583	33,220	5,296	211	6,066	21,647	-	-	4	3	1	8,078	1,622	6,456		
	計 E	58,444	49,654	5,311	211	6,426	37,706	-	-	8	5	3	11,671	1,876	9,795		
合計 A+B+C+D+E			2,334,075	2,114,172	12,402	311	81,542	2,019,917	-	-	87,204	58,736	28,468	345,761	279,679	66,082	



賦課期日現在調定額	年度末現在登録台数						年度末現在非課税台	年度末現在課税免除台数	年度末現在減免台数	⑮、⑯のうち身体障害者等に係るもの	年度末現在課税台数				年度末現在調定額		
	うち⑥に係る調定額	うち⑦に係る調定額	うち⑨に係る調定額	うち⑩に係る調定額	うち⑫に係る調定額	うち⑬に係る調定額					うち電気を動力源とするもの	うち天然ガスを動力源とするもの	うちプラグインハイブリッド車				
⑭	千円	千円	千円	千円	千円	千円	台	台	台	台	台	台	台	台	台	台	千円
1,200	-	-	-	-	-	-	97	-	-	-	-	-	97	-	-	-	1,176
2,639	-	-	-	-	-	-	189	-	-	-	-	-	185	-	-	-	2,655
4,953	-	-	-	-	-	-	295	-	-	-	-	-	283	-	-	-	4,840
17,100	-	-	-	-	-	-	872	-	-	-	-	-	852	-	4	-	16,966
7,335	-	-	-	-	-	-	311	-	-	-	-	-	308	-	-	-	7,143
21,777	-	-	-	-	-	-	882	-	-	-	-	-	877	-	2	-	21,880
6,293	-	-	-	-	-	-	218	-	-	-	-	-	211	-	-	-	6,198
61,297	-	-	-	-	-	-	2,864	-	-	-	-	-	2,813	-	6	-	60,858
28,925	-	-	-	-	-	14,986	1,103	-	-	-	-	-	1,075	-	1	-	29,462
2,150	-	-	-	-	-	1,126	79	-	-	-	-	-	76	-	-	-	2,410
13,874	-	-	-	-	-	7,984	436	-	-	-	-	-	413	-	2	-	15,468
38,474	-	-	-	-	-	17,618	985	-	-	-	-	-	923	-	-	-	40,891
13,686	-	-	-	-	-	4,495	357	-	-	-	-	-	325	-	-	-	15,064
8,408	-	-	-	-	-	2,822	160	-	-	-	-	-	150	-	-	-	8,569
2,912	-	-	-	-	-	1,056	48	-	-	-	-	-	46	-	-	-	2,935
108,429	-	-	-	-	-	50,087	3,168	-	-	-	-	-	3,008	-	3	-	114,799
98,334	-	-	-	-	689	37,752	3,974	250	-	182	1	3,152	-	4	-	99,988	
10,929	-	-	-	-	-	2,481	582	52	-	3	-	492	-	1	-	11,233	
8,067	-	-	-	-	-	5,228	298	90	-	1	-	153	-	2	-	7,852	
8,349	-	-	-	-	-	3,574	298	40	-	1	-	156	-	2	-	8,295	
2,806	-	-	-	-	-	936	112	22	-	2	-	67	-	-	-	3,100	
4,433	-	-	-	-	-	1,221	96	1	-	-	-	81	-	-	-	4,395	
1,664	-	-	-	-	-	548	36	-	-	-	-	28	-	-	-	1,916	
134,582	-	-	-	-	689	51,740	5,396	455	-	189	1	4,129	-	9	-	136,779	
<b>304,308</b>	-	-	-	-	<b>689</b>	<b>101,827</b>	<b>11,428</b>	<b>455</b>	-	<b>189</b>	<b>1</b>	<b>9,950</b>	-	<b>18</b>	-	<b>312,436</b>	
-	-	-	-	-	-	-	3	-	-	-	-	-	-	-	-	-	-
64	-	-	-	-	-	34	943	-	-	-	-	10	-	-	-	65	
<b>64</b>	-	-	-	-	<b>34</b>	-	<b>946</b>	-	-	-	-	<b>10</b>	-	-	-	<b>65</b>	
388,506	-	-	5	8	3,803	98,557	17,294	15	-	385	-	16,496	-	145	-	394,337	
546,064	-	-	9	5	82,910	174,364	41,914	4,979	217	6,290	191	22,821	-	38	-	562,971	
934,570	-	-	14	13	86,713	272,921	59,208	4,994	217	6,675	191	39,317	-	183	-	957,308	
<b>74,347,405</b>	-	-	<b>563,018</b>	<b>522,541</b>	<b>12,958,360</b>	<b>1,614,408</b>	<b>2,328,293</b>	<b>11,559</b>	<b>313</b>	<b>80,973</b>	<b>72,220</b>	<b>2,031,138</b>	<b>2,344</b>	<b>571</b>	<b>2,146</b>	<b>74,598,719</b>	

## (2) 県税事務所管轄地別自動車台数

区 分	普通乗用	小型乗用	貨 物	貨客兼用	バ ス	三 輪	特種用途	計
	台	台	台	台	台	台	台	台
中 央 県 税 事 務 所	95,219	99,436	10,840	9,895	913	1	2,769	219,073
千 葉 西 県 税 事 務 所	79,226	80,019	8,804	5,366	524	-	2,181	176,120
船 橋 県 税 事 務 所	128,832	117,554	11,200	6,666	1,188	1	3,298	268,739
松 戸 県 税 事 務 所	80,529	86,772	6,813	4,389	475	-	1,703	180,681
柏 県 税 事 務 所	84,653	93,545	8,976	4,545	550	1	1,857	194,127
佐 倉 県 税 事 務 所	102,098	116,592	15,419	5,783	1,096	1	2,715	243,704
香 取 県 税 事 務 所	18,444	23,922	5,956	1,553	201	1	1,016	51,093
旭 県 税 事 務 所	25,026	32,103	8,758	2,179	268	1	1,547	69,882
東 金 県 税 事 務 所	30,524	39,911	7,264	2,455	315	-	1,049	81,518
茂 原 県 税 事 務 所	31,718	42,028	5,548	2,416	322	-	911	82,943
館 山 県 税 事 務 所	14,571	19,810	2,835	976	268	-	734	39,194
木 更 津 県 税 事 務 所	46,614	54,777	7,497	4,172	607	2	1,472	115,141
市 原 県 税 事 務 所	40,586	46,635	5,664	4,624	550	-	1,591	99,650
自 動 車 税 事 務 所	41,611	52,815	52,245	26,681	2,764	2	15,600	191,718
合 計	819,651	905,919	157,819	81,700	10,041	10	38,443	2,013,583

注 平成28年4月1日現在の課税自動車について、所有者の住所によって記載した。

## 11. 鉱 区 税

区 分		総 鉱 区		非 課 税 鉱 区		課税対象鉱区		調 定 額
		件数	面積又は延長	件数	面積又は延長	件数	面積又は延長	
		百アール		百アール		百アール		千円
試掘鉱区	石油及び天然ガス鉱区	72	21,370	-	-	76	22,567	2,768
	そ の 他	-	-	-	-	-	-	-
採掘鉱区	石油及び天然ガス鉱区	642	156,095	45	13,775	597	142,608	37,865
	そ の 他	-	-	-	-	-	-	-
砂 鉱 区	法附則第13条の規定の適用を受ける鉱区	-	-	-	-	-	-	-
	法第180条第1項第2号に規定する鉱区	8	484	5	146	3	340	68
<b>合 計</b>		<b>722</b>	<b>177,949</b>	<b>50</b>	<b>13,921</b>	<b>676</b>	<b>165,515</b>	<b>40,701</b>

注1 当該年度において課税されたものについて記載した。

2 面積又は延長は、平成28年3月末日現在である。

## 1 2 . 自 動 車

### (1) 新 車

区 分		新規登録、新規検査又は届出台数	非課税、課税免除、減免及び免税点以下台数	②のうち身体障害者等に係るもの	課税台数 ①-②	
		①	②			
		台	台	台	台	
自 動 車	乗 用 車					
	普 通 車	63,344	22,052	1,084	41,292	
	小 型 車	54,704	24,535	1,154	30,169	
	計	118,048	46,587	2,238	71,461	
	ト	けん引車・被けん引車・ 貨客兼用車を除いたもの	9,912	348	-	9,564
	ラ	けん引車	472	-	-	472
	ッ	被けん引車	316	4	-	312
	ク	貨客兼用車	6,875	1,071	18	5,804
		計	17,575	1,423	18	16,152
		バ ス 三輪の小型自動車 特 種 用 途 車 合 計	857 2 3,420 139,902	165 - 839 49,014	- - 5 2,261	692 2 2,581 90,888
軽 自 動 車	四 輪 乗 用 車	57,567	25,310	257	32,257	
	四 輪 ト ラ ッ ク	14,108	3,585	10	10,523	
	三 輪 車	-	-	-	-	
	合 計	71,675	28,895	267	42,780	
	総 計	211,577	77,909	2,528	133,668	

### (2) 中 古 車

区 分		新規登録、新規検査又は届出台数	移転登録台数	自動車検査証 (軽自動車届出済証)の記入に係るもの	計 ①+②+③	
		①	②	③	④	
		台	台	台	台	
自 動 車	乗 用 車					
	普 通 車	13,293	107,178	20,645	141,116	
	小 型 車	12,602	101,604	19,572	133,778	
	計	25,895	208,782	40,217	274,894	
	ト	けん引車・被けん引車・ 貨客兼用車を除いたもの	1,764	14,225	2,741	18,730
	ラ	けん引車	91	740	142	973
	ッ	被けん引車	80	642	123	845
	ク	貨客兼用車	973	7,843	1,511	10,327
		計	2,908	23,450	4,517	30,875
		バ ス 三輪の小型自動車 特 種 用 途 車 合 計	161 1 664 29,629	1,298 9 5,358 238,897	250 2 1,032 46,018	1,709 12 7,054 314,544
軽 自 動 車	四 輪 乗 用 車	12,506	100,835	19,423	132,764	
	四 輪 ト ラ ッ ク	3,406	27,455	5,289	36,150	
	三 輪 車	-	2	-	2	
	合 計	15,912	128,292	24,712	168,916	
	総 計	45,541	367,189	70,730	483,460	

# 車 取 得 税

取得価額 ③	バリアフリー特 例に係る控除額 ④	A S V 特例に係 る控除額 ⑤	課税標準額 ③-④-⑤	税 額
千円	千円	千円	千円	千円
133,180,641	-	-	133,180,641	2,730,171
51,667,801	2,000	-	51,665,801	842,378
184,848,442	2,000	-	184,846,442	3,572,549
46,192,649	-	1,151,500	45,041,149	639,902
5,280,520	-	-	5,280,520	68,931
1,810,065	-	-	1,810,065	40,254
12,145,158	-	42,000	12,103,158	194,480
65,428,392	-	1,193,500	64,234,892	943,567
7,516,015	960,000	28,000	6,528,015	98,990
4,544	-	-	4,544	99
17,179,699	-	388,500	16,791,199	255,489
<b>274,977,092</b>	<b>962,000</b>	<b>1,610,000</b>	<b>272,405,092</b>	<b>4,870,694</b>
43,146,540	-	-	43,146,540	350,033
9,467,145	-	-	9,467,145	180,788
-	-	-	-	-
<b>52,613,685</b>	-	-	<b>52,613,685</b>	<b>530,821</b>
<b>327,590,777</b>	<b>962,000</b>	<b>1,610,000</b>	<b>325,018,777</b>	<b>5,401,515</b>

非課税、課税 免除、減免及 び免税点以下 台数 ⑤	⑤のうち身体障 害者等に係るも の	課税台数 ④-⑤	取得価額 ⑥	中古車特例 に係る控除 額 ⑦	課税標準額 ⑥-⑦	税 額
台	台	台	千円	千円	千円	千円
125,319	314	15,797	20,304,398	2,828,050	17,476,348	523,902
128,910	129	4,868	3,821,166	1,174,750	2,646,416	79,367
254,229	443	20,665	24,125,564	4,002,800	20,122,764	603,269
17,958	-	772	1,459,059	3,900	1,455,159	37,435
928	-	45	86,521	350	86,171	1,826
839	-	6	6,523	-	6,523	150
9,946	2	381	362,080	38,500	323,580	9,613
29,671	2	1,204	1,914,183	42,750	1,871,433	49,024
1,583	-	126	410,323	-	410,323	8,801
11	-	1	1,817	-	1,817	54
6,847	-	207	465,194	2,350	462,844	10,579
<b>292,341</b>	<b>445</b>	<b>22,203</b>	<b>26,917,081</b>	<b>4,047,900</b>	<b>22,869,181</b>	<b>671,727</b>
126,414	34	6,350	3,861,755	2,013,550	1,848,205	36,966
35,852	-	298	158,525	40,100	118,425	2,376
-	-	2	1,215	-	1,215	17
<b>162,266</b>	<b>34</b>	<b>6,650</b>	<b>4,021,495</b>	<b>2,053,650</b>	<b>1,967,845</b>	<b>39,359</b>
<b>454,607</b>	<b>479</b>	<b>28,853</b>	<b>30,938,576</b>	<b>6,101,550</b>	<b>24,837,026</b>	<b>711,086</b>

## (3) 取得価額段階別 (新車)

区 分			50万円以下のもの		50万円を超え 100万円以下のもの ①				100万円を超え 150万円以下のもの ②				150万円を超え 200万円以下のもの ③			
			台	数	台	数	取 得 価 額	税 額	台	数	取 得 価 額	税 額	台	数	取 得 価 額	税 額
			台	数	千円	千円	台	数	千円	千円	台	数	千円	千円		
自 動 車	乗 用 車	普通車	営業用	-	-	-	-	-	-	-	-	-	-	-	-	
			自家用	42	14	10,797	324	151	198,563	4,659	3,051	5,569,883	125,094			
		計	42	14	10,797	324	151	198,563	4,659	3,051	5,569,883	125,094				
		小型車	営業用	-	-	-	-	-	-	-	132	255,580	5,111			
			自家用	23	451	433,703	12,800	11,717	15,490,187	235,968	11,678	20,449,778	350,639			
		計	23	451	433,703	12,800	11,717	15,490,187	235,968	11,810	20,705,358	355,750				
	計	営業用	-	-	-	-	-	-	-	132	255,580	5,111				
		自家用	65	465	444,500	13,124	11,868	15,688,750	240,627	14,729	26,019,661	475,733				
	ト	けん引車・ 被けん引車・ 貨客兼用車を 除いたもの	営業用	-	-	-	-	4	5,665	67	44	73,900	773			
	自家用		23	-	-	-	443	615,644	11,960	718	1,253,374	25,878				
	ト	けん引車	営業用	-	-	-	-	-	-	-	-	-	-			
	自家用		-	-	-	-	-	-	-	-	-	-	-			
ラ	被けん引車	営業用	-	-	-	-	-	-	-	-	-	-				
自家用		4	14	11,570	347	-	-	-	-	26	50,700	1,014				
ツ	貨客兼用車	営業用	-	-	-	-	5	6,615	63	5	8,530	83				
自家用		20	3	2,420	62	1,740	2,268,440	32,816	1,172	2,008,951	30,686					
ク	計	営業用	-	-	-	-	9	12,280	130	75	133,130	1,870				
自家用		47	17	13,990	409	2,183	2,884,084	44,776	1,890	3,262,325	56,564					
バス	営業用	一般乗合用	-	-	-	-	-	-	-	-	-	-				
自家用		-	-	-	-	-	-	-	-	-	-					
計	-	-	-	-	-	-	-	-	-	-	-					
軽 自 動 車	三輪の 小型自動車	営業用	-	-	-	-	-	-	-	-	-	-				
		自家用	-	-	-	-	1	1,350	41	-	-	-				
	計	-	-	-	-	1	1,350	41	-	-	-					
	特殊用途車	営業用	-	-	-	-	3	3,825	31	2	3,775	38				
		自家用	132	22	16,544	497	14	17,656	530	53	92,387	2,718				
	計	132	22	16,544	497	17	21,481	561	55	96,162	2,756					
計	営業用	-	-	-	-	12	16,105	161	209	392,485	7,019					
	自家用	244	504	475,034	14,030	14,066	18,591,840	285,974	16,672	29,374,373	535,015					
計	244	504	475,034	14,030	14,078	18,607,945	286,135	16,881	29,766,858	542,034						
軽 自 動 車	四輪乗用車	営業用	-	4	2,940	59	43	54,215	955	11	20,595	368				
		自家用	16	1,963	1,789,915	13,600	24,734	32,120,750	232,333	5,305	8,725,785	95,501				
		計	16	1,967	1,792,855	13,659	24,777	32,174,965	233,288	5,316	8,746,380	95,869				
	四輪トラック	営業用	-	654	585,530	11,646	253	273,165	4,165	6	10,845	217				
		自家用	25	7,512	6,288,495	121,984	2,086	2,286,945	42,379	8	13,770	229				
	計	25	8,166	6,874,025	133,630	2,339	2,560,110	46,544	14	24,615	446					
三輪車	営業用	-	-	-	-	-	-	-	-	-	-					
	自家用	-	-	-	-	-	-	-	-	-	-					
計	営業用	-	658	588,470	11,705	296	327,380	5,120	17	31,440	585					
	自家用	41	9,475	8,078,410	135,584	26,820	34,407,695	274,712	5,313	8,739,555	95,730					
計	41	10,133	8,666,880	147,289	27,116	34,735,075	279,832	5,330	8,770,995	96,315						
総 計	営業用	-	658	588,470	11,705	308	343,485	5,281	226	423,925	7,604					
	自家用	285	9,979	8,553,444	149,614	40,886	52,999,535	560,686	21,985	38,113,928	630,745					
計	285	10,637	9,141,914	161,319	41,194	53,343,020	565,967	22,211	38,537,853	638,349						

200万円を超え 250万円以下のもの			250万円を超え 300万円以下のもの			300万円を超えるもの			合 計 ① + ② + ③ + ④ + ⑤ + ⑥		
④			⑤			⑥					
台数	取得価額	税額	台数	取得価額	税額	台数	取得価額	税額	台数	取得価額	税額
台	千円	千円	台	千円	千円	台	千円	千円	台	千円	千円
1	2,080	41	21	55,505	1,064	17	57,360	1,097	39	114,945	2,202
9,658	22,473,653	426,533	13,648	37,556,137	693,104	14,731	67,256,663	1,478,255	41,253	133,065,696	2,727,969
9,659	22,475,733	426,574	13,669	37,611,642	694,168	14,748	67,314,023	1,479,352	41,292	133,180,641	2,730,171
283	643,275	12,865	3	7,890	105	1	3,020	40	419	909,765	18,121
4,026	9,189,011	140,391	1,768	4,787,061	76,463	110	408,296	7,996	29,750	50,758,036	824,257
4,309	9,832,286	153,256	1,771	4,794,951	76,568	111	411,316	8,036	30,169	51,667,801	842,378
284	645,355	12,906	24	63,395	1,169	18	60,380	1,137	458	1,024,710	20,323
13,684	31,662,664	566,924	15,416	42,343,198	769,567	14,841	67,664,959	1,486,251	71,003	183,823,732	3,552,226
13,968	32,308,019	579,830	15,440	42,406,593	770,736	14,859	67,725,339	1,487,388	71,461	184,848,442	3,572,549
93	218,820	2,292	118	324,775	3,169	2,260	17,971,195	185,000	2,519	18,594,355	191,301
1,653	3,814,421	60,745	827	2,269,181	38,265	3,404	19,645,674	311,753	7,045	27,598,294	448,601
1,746	4,033,241	63,037	945	2,593,956	41,434	5,664	37,616,869	496,753	9,564	46,192,649	639,902
-	-	-	-	-	-	411	4,620,300	55,513	411	4,620,300	55,513
-	-	-	-	-	-	61	660,220	13,418	61	660,220	13,418
-	-	-	-	-	-	472	5,280,520	68,931	472	5,280,520	68,931
20	48,100	962	22	62,390	1,248	174	1,243,605	24,872	242	1,404,795	28,096
4	8,400	252	3	8,600	258	49	376,700	11,301	70	405,270	12,158
24	56,500	1,214	25	70,990	1,506	223	1,620,305	36,173	312	1,810,065	40,254
14	33,025	341	9	23,905	277	7	59,700	518	40	131,775	1,282
1,029	2,337,781	33,789	1,031	2,809,891	42,292	789	2,585,900	53,553	5,764	12,013,383	193,198
1,043	2,370,806	34,130	1,040	2,833,796	42,569	796	2,645,600	54,071	5,804	12,145,158	194,480
127	299,945	3,595	149	411,070	4,694	2,852	23,894,800	265,903	3,212	24,751,225	276,192
2,686	6,160,602	94,786	1,861	5,087,672	80,815	4,303	23,268,494	390,025	12,940	40,677,167	667,375
2,813	6,460,547	98,381	2,010	5,498,742	85,509	7,155	47,163,294	655,928	16,152	65,428,392	943,567
-	-	-	-	-	-	151	2,915,325	26,556	151	2,915,325	26,556
-	-	-	3	8,810	82	129	2,674,310	28,736	132	2,683,120	28,818
11	24,440	688	96	278,937	4,723	302	1,614,193	38,205	409	1,917,570	43,616
11	24,440	688	99	287,747	4,805	582	7,203,828	93,497	692	7,516,015	98,990
-	-	-	-	-	-	-	-	-	-	-	-
-	-	-	-	-	-	1	3,194	58	2	4,544	99
-	-	-	-	-	-	1	3,194	58	2	4,544	99
4	10,000	172	40	116,930	1,449	1,163	8,800,975	98,774	1,212	8,935,505	100,464
84	210,000	4,706	157	440,696	9,726	1,039	7,466,911	136,848	1,369	8,244,194	155,025
88	220,000	4,878	197	557,626	11,175	2,202	16,267,886	235,622	2,581	17,179,699	255,489
415	955,300	16,673	216	600,205	7,394	4,313	38,345,790	421,106	5,165	40,309,885	452,353
16,465	38,057,706	667,104	17,530	48,150,503	864,831	20,486	100,017,751	2,051,387	85,723	234,667,207	4,418,341
16,880	39,013,006	683,777	17,746	48,750,708	872,225	24,799	138,363,541	2,472,493	90,888	274,977,092	4,870,694
1	2,095	42	-	-	-	-	-	-	59	79,845	1,424
180	385,585	6,364	13	34,555	609	3	10,105	202	32,198	43,066,695	348,609
181	387,680	6,406	13	34,555	609	3	10,105	202	32,257	43,146,540	350,033
-	-	-	-	-	-	-	-	-	913	869,540	16,028
4	8,395	168	-	-	-	-	-	-	9,610	8,597,605	164,760
4	8,395	168	-	-	-	-	-	-	10,523	9,467,145	180,788
-	-	-	-	-	-	-	-	-	-	-	-
-	-	-	-	-	-	-	-	-	-	-	-
-	-	-	-	-	-	-	-	-	-	-	-
1	2,095	42	-	-	-	-	-	-	972	949,385	17,452
184	393,980	6,532	13	34,555	609	3	10,105	202	41,808	51,664,300	513,369
185	396,075	6,574	13	34,555	609	3	10,105	202	42,780	52,613,685	530,821
416	957,395	16,715	216	600,205	7,394	4,313	38,345,790	421,106	6,137	41,259,270	469,805
16,649	38,451,686	673,636	17,543	48,185,058	865,440	20,489	100,027,856	2,051,589	127,531	286,331,507	4,931,710
17,065	39,409,081	690,351	17,759	48,785,263	872,834	24,802	138,373,646	2,472,695	133,668	327,590,777	5,401,515

## (4) 取得価額段階別 (中古車)

区 分			50万円以下のもの		50万円を超え 70万円以下のもの				70万円を超え 90万円以下のもの				90万円を超え 110万円以下のもの			
			台数		取得価額		税額		取得価額		税額		取得価額		税額	
区	分	用途	台	数	千円	千円	千円	千円	千円	千円	千円	千円	千円	千円		
			①	②	③	④	⑤	⑥	⑦	⑧						
自動車	乗用車	普通車	営業用	124	15	8,610	91	8	6,290	108	2	1,895	37			
			自家用	64,355	4,084	2,413,793	51,847	2,714	2,158,934	50,927	1,941	1,931,577	47,353			
		計	64,479	4,099	2,422,403	51,938	2,722	2,165,224	51,035	1,943	1,933,472	47,390				
		小型車	営業用	301	-	-	-	2	1,750	35	1	940	16			
			自家用	68,307	2,327	1,393,717	26,015	1,343	1,065,686	22,544	658	654,370	14,009			
		計	68,608	2,327	1,393,717	26,015	1,345	1,067,436	22,579	659	655,310	14,025				
	計	営業用	425	15	8,610	91	10	8,040	143	3	2,835	53				
		自家用	132,662	6,411	3,807,510	77,862	4,057	3,224,620	73,471	2,599	2,585,947	61,362				
	ト	けん引車 <small>けん引車・被けん引車・貨客兼用車を除いたもの</small>	営業用	1,874	62	38,180	764	24	18,620	372	18	17,750	355			
	自家用		6,689	91	52,870	1,538	41	32,737	933	39	38,600	1,153				
	計	8,563	153	91,050	2,302	65	51,357	1,305	57	56,350	1,508					
	ラ	けん引車	営業用	240	13	7,395	148	3	2,395	48	2	2,050	41			
	自家用		80	1	670	20	-	-	-	1	1,097	33				
	計	320	14	8,065	168	3	2,395	48	3	3,147	74					
ッ	被けん引車	営業用	293	-	-	-	1	785	16	-	-	-				
自家用		87	1	504	15	1	777	23	-	-	-					
計	380	1	504	15	2	1,562	39	-	-	-						
ク	貨客兼用車	営業用	105	3	1,755	32	-	-	-	-	-	-				
自家用		5,555	117	67,886	1,609	99	79,003	2,063	31	30,647	828					
計	5,660	120	69,641	1,641	99	79,003	2,063	31	30,647	828						
バス	営業用	一般乗合用	124	1	605	12	3	2,505	50	5	4,770	95				
		一般乗合用以外	538	8	4,685	94	11	8,600	172	9	9,000	180				
	自家用	207	4	2,280	68	1	704	21	1	920	28					
	計	869	13	7,570	174	15	11,809	243	15	14,690	303					
	三輪の 小型自動車	営業用	2	-	-	-	-	-	-	-	-	-				
		自家用	4	-	-	-	-	-	-	-	-	-				
	計	6	-	-	-	-	-	-	-	-	-					
	特殊用途車	営業用	948	18	10,610	194	8	6,455	129	9	9,210	184				
		自家用	1,917	15	8,767	256	4	2,920	88	3	2,806	84				
	計	2,865	33	19,377	450	12	9,375	217	12	12,016	268					
計	営業用	4,549	120	71,840	1,335	60	47,400	930	46	45,615	908					
	自家用	147,201	6,640	3,940,487	81,368	4,203	3,340,761	76,599	2,674	2,660,017	63,488					
計	151,750	6,760	4,012,327	82,703	4,263	3,388,161	77,529	2,720	2,705,632	64,396						
軽自動車	四輪乗用車	営業用	93	-	-	-	-	-	-	-	-	-				
		自家用	100,730	5,097	2,916,745	24,687	1,216	908,290	11,697	34	33,230	526				
	計	100,823	5,097	2,916,745	24,687	1,216	908,290	11,697	34	33,230	526					
	四輪トラック	営業用	1,016	20	10,645	178	-	-	-	-	-	-				
		自家用	29,231	278	147,880	2,198	-	-	-	-	-	-				
	計	30,247	298	158,525	2,376	-	-	-	-	-	-					
	三輪車	営業用	-	-	-	-	-	-	-	-	-	-				
		自家用	1	1	510	10	1	705	7	-	-	-				
	計	1	1	510	10	1	705	7	-	-	-					
	計	営業用	1,109	20	10,645	178	-	-	-	-	-	-				
自家用		129,962	5,376	3,065,135	26,895	1,217	908,995	11,704	34	33,230	526					
計	131,071	5,396	3,075,780	27,073	1,217	908,995	11,704	34	33,230	526						
総計	営業用	5,658	140	82,485	1,513	60	47,400	930	46	45,615	908					
	自家用	277,163	12,016	7,005,622	108,263	5,420	4,249,756	88,303	2,708	2,693,247	64,014					
計	282,821	12,156	7,088,107	109,776	5,480	4,297,156	89,233	2,754	2,738,862	64,922						



110万円を超え 130万円以下のもの ④			130万円を超え 150万円以下のもの ⑤			150万円を超えるもの ⑥			合 ① + ② + ③ + ④ + ⑤ + ⑥ 計		
台数	取得価額	税額	台数	取得価額	税額	台数	取得価額	税額	台数	取得価額	税額
台	千円	千円	台	千円	千円	台	千円	千円	台	千円	千円
4	4,945	63	4	5,680	90	11	21,445	384	44	48,865	773
1,568	1,882,623	46,934	1,334	1,851,210	48,189	4,112	10,017,396	277,879	15,753	20,255,533	523,129
1,572	1,887,568	46,997	1,338	1,856,890	48,279	4,123	10,038,841	278,263	15,797	20,304,398	523,902
-	-	-	-	-	-	-	-	-	3	2,690	51
315	371,500	8,547	144	200,060	4,820	78	133,143	3,381	4,865	3,818,476	79,316
315	371,500	8,547	144	200,060	4,820	78	133,143	3,381	4,868	3,821,166	79,367
4	4,945	63	4	5,680	90	11	21,445	384	47	51,555	824
1,883	2,254,123	55,481	1,478	2,051,270	53,009	4,190	10,150,539	281,260	20,618	24,074,009	602,445
1,887	2,259,068	55,544	1,482	2,056,950	53,099	4,201	10,171,984	281,644	20,665	24,125,564	603,269
20	23,690	474	9	12,630	253	160	511,175	10,224	293	622,045	12,442
36	43,204	1,291	28	39,260	1,178	244	630,343	18,900	479	837,014	24,993
56	66,894	1,765	37	51,890	1,431	404	1,141,518	29,124	772	1,459,059	37,435
2	2,365	47	1	1,435	29	16	60,280	1,206	37	75,920	1,519
1	1,300	33	3	4,070	122	2	3,464	99	8	10,601	307
3	3,665	80	4	5,505	151	18	63,744	1,305	45	86,521	1,826
-	-	-	-	-	-	2	3,340	67	3	4,125	83
1	1,117	29	-	-	-	-	-	-	3	2,398	67
1	1,117	29	-	-	-	2	3,340	67	6	6,523	150
-	-	-	1	1,380	28	1	6,535	131	5	9,670	191
68	78,850	2,151	28	38,514	1,092	33	57,510	1,679	376	352,410	9,422
68	78,850	2,151	29	39,894	1,120	34	64,045	1,810	381	362,080	9,613
22	26,055	521	11	15,445	310	179	581,330	11,628	338	711,760	14,235
106	124,471	3,504	59	81,844	2,392	279	691,317	20,678	866	1,202,423	34,789
128	150,526	4,025	70	97,289	2,702	458	1,272,647	32,306	1,204	1,914,183	49,024
3	3,570	71	1	1,320	26	1	1,620	32	14	14,390	286
5	5,845	117	4	5,640	113	51	302,555	6,051	88	336,325	6,727
-	-	-	2	2,784	84	16	52,920	1,587	24	59,608	1,788
8	9,415	188	7	9,744	223	68	357,095	7,670	126	410,323	8,801
-	-	-	-	-	-	-	-	-	-	-	-
-	-	-	-	-	-	1	1,817	47	1	1,817	47
-	-	-	-	-	-	1	1,817	47	1	1,817	47
13	15,050	292	7	10,295	206	92	280,470	5,609	147	332,090	6,614
4	4,590	138	4	5,517	158	30	108,504	3,248	60	133,104	3,972
17	19,640	430	11	15,812	364	122	388,974	8,857	207	465,194	10,586
47	55,465	1,064	27	38,380	745	334	1,187,420	23,704	634	1,446,120	28,686
1,993	2,383,184	59,123	1,543	2,141,415	55,643	4,516	11,005,097	306,820	21,569	25,470,961	643,041
2,040	2,438,649	60,187	1,570	2,179,795	56,388	4,850	12,192,517	330,524	22,203	26,917,081	671,727
-	-	-	-	-	-	-	-	-	-	-	-
3	3,490	56	-	-	-	-	-	-	6,350	3,861,755	36,966
3	3,490	56	-	-	-	-	-	-	6,350	3,861,755	36,966
-	-	-	-	-	-	-	-	-	20	10,645	178
-	-	-	-	-	-	-	-	-	278	147,880	2,198
-	-	-	-	-	-	-	-	-	298	158,525	2,376
-	-	-	-	-	-	-	-	-	-	-	-
-	-	-	-	-	-	-	-	-	2	1,215	17
-	-	-	-	-	-	-	-	-	2	1,215	17
-	-	-	-	-	-	-	-	-	20	10,645	178
3	3,490	56	-	-	-	-	-	-	6,630	4,010,850	39,181
3	3,490	56	-	-	-	-	-	-	6,650	4,021,495	39,359
47	55,465	1,064	27	38,380	745	334	1,187,420	23,704	654	1,456,765	28,864
1,996	2,386,674	59,179	1,543	2,141,415	55,643	4,516	11,005,097	306,820	28,199	29,481,811	682,222
2,043	2,442,139	60,243	1,570	2,179,795	56,388	4,850	12,192,517	330,524	28,853	30,938,576	711,086

### 13. 軽油引取税

#### (1) 軽油引取数量

区 分		数 量
		キロリットル
引 取 数 量 ①		1,402,135
課 税 対 象 と な ら な い 数 量 ②		144,570
差 引 ① - ② ③		1,257,565
欠 特 約 業 者 分 1/100		11,833
減 元 売 業 者 分 0.3/100		223
量 小 計 ④		12,056
課 税 標 準 量 ③ - ④ ⑤		1,245,509
そ の 他 ⑥		2,664
合 計 ⑤ + ⑥		1,248,173

#### (2) 特別徴収義務者数

区 分	本店の数	登録数	事務所等数
元 売 業 者	-	21	37
特 約 業 者	88	304	595
計	88	325	632
仮 特 約 業 者	-	-	-
そ の 他 の 者	-	-	-

注1 当該年度において課税されたものについて記載した。

2 特別徴収義務者は、平成28年2月末日現在で記載した。

(3) 課税対象とならない軽油

	区 分	免税軽油使用者数等	数 量
			キロリットル
法第百四十四 条の五	輸 出 課 税 小 計	5 350 355	939 78,699 79,638
法第百四十四 条の六	石 油 製 品 製 造 業	-	-
法 附 則 第 十 二 条 の 二 の 七 第 五 項	船 舶	1,867	22,126
	自 衛 隊 ( 機 械 等 )	5	130
	鉄 道 ま た は 軌 道 用 車 両	9	4,790
	農 業 等	444	1,171
	林 業 等	1	358
	陶 磁 器 製 造 業	-	-
	セメント製品製造業 (生コンクリート製造業を除く)	17	270
	生 コ ン ク リ ー ト 製 造 業	1	7
	電 気 供 給 業	-	-
	地 熱 資 源 開 発 事 業	-	-
	鉱 物 の 掘 採 事 業	41	10,610
	と び ・ 土 工 工 事 業	35	3,321
	鉱 さ い ・ バ ラ ス 製 造 業	10	7,601
	港 湾 運 送 業	38	4,323
	倉 庫 業	21	750
	貨 物 利 用 運 送 事 業	-	-
	鉄 道 貨 物 積 卸 業	1	78
	航 空 運 送 サ ー ビ ス 業	27	7,716
	廃 棄 物 処 理 事 業	9	1,026
木 材 加 工 業	13	602	
木 材 市 場 業	4	51	
た い 肥 製 造 業	1	2	
索 道 事 業	-	-	
小 計		2,544	64,932
その他	平成二十七年度改正により廃止になったもの	-	-
法 附 則 第 十 二 条 の 二 の 七 第 五 項 関 係		-	-
ア メ リ カ 合 衆 国 軍 隊 関 係		-	-
外 国 公 館 等 の 暖 房 用 ボ イ ラ ー 関 係		-	-
合 計		2,899	144,570

注 免税軽油使用者数は、平成28年2月末日現在である。

14. 狩 獵 税

区 分		税率	狩獵者登録総件数	調 定 額
第一種銃獵免許に係る登録	所得割額の納付を要するもの		2,201	千円 29,875
	①うち法第700条の52第2項第1号に該当するもの	16,500円×1/4	-	-
	②うち法第700条の52第2項第2号に該当するもの	16,500円×3/4	-	-
	③法附則第32条の2第1項に該当するもの	16,500円×1/2	3	25
	④法附則第32条の2第2項に該当するもの	16,500円×1/2	773	6,338
	⑤上記に該当しないもの	16,500円	1,425	23,512
	所得割額の納付を要しないもの		194	1,474
	⑥うち法第700条の52第2項第1号に該当するもの	11,000円×1/4	-	-
	⑦うち法第700条の52第2項第2号に該当するもの	11,000円×3/4	-	-
	⑧法附則第32条の2第1項に該当するもの	11,000円×1/2	-	-
	⑨法附則第32条の2第2項に該当するもの	11,000円×1/2	120	660
	⑩上記に該当しないもの	11,000円	74	814
	課税免除		60	-
	⑪法附則第32条第1項に該当するもの	-	60	-
⑫法附則第32条第2項に該当するもの	-	-	-	
網獵免許にかかる登録	所得割額の納付を要するもの		174	1,132
	⑬うち法第700条の52第2項第1号に該当するもの	8,200円×1/4	-	-
	⑭うち法第700条の52第2項第2号に該当するもの	8,200円×3/4	-	-
	⑮法附則第32条の2第1項に該当するもの	8,200円×1/2	-	-
	⑯法附則第32条の2第2項に該当するもの	8,200円×1/2	72	295
	⑰上記に該当しないもの	8,200円	102	837
	所得割額の納付を要しないもの		32	123
	⑱うち法第700条の52第2項第1号に該当するもの	5,500円×1/4	-	-
	⑲うち法第700条の52第2項第2号に該当するもの	5,500円×3/4	-	-
	⑳法附則第32条の2第1項に該当するもの	5,500円×1/2	-	-
	㉑法附則第32条の2第2項に該当するもの	5,500円×1/2	19	51
	㉒上記に該当しないもの	5,500円	13	72
	課税免除		10	-
	㉓法附則第32条第1項に該当するもの	-	10	-
㉔法附則第32条第2項に該当するもの	-	-	-	
わな獵免許にかかる登録	所得割額の納付を要するもの		267	1,607
	㉕うち法第700条の52第2項第1号に該当するもの	8,200円×1/4	-	-
	㉖うち法第700条の52第2項第2号に該当するもの	8,200円×3/4	-	-
	㉗法附則第32条の2第1項に該当するもの	8,200円×1/2	1	4
	㉘法附則第32条の2第2項に該当するもの	8,200円×1/2	141	578
	㉙上記に該当しないもの	8,200円	125	1,025
	所得割額の納付を要しないもの		33	112
	㉚うち法第700条の52第2項第1号に該当するもの	5,500円×1/4	-	-
	㉛うち法第700条の52第2項第2号に該当するもの	5,500円×3/4	-	-
	㉜法附則第32条の2第1項に該当するもの	5,500円×1/2	-	-
	㉝法附則第32条の2第2項に該当するもの	5,500円×1/2	25	68
	㉞上記に該当しないもの	5,500円	8	44
	課税免除		8	-
	㉟法附則第32条第1項に該当するもの	-	8	-
㊱法附則第32条第2項に該当するもの	-	-	-	
第二種銃獵登録免許に係る			117	615
	㊲うち法第700条の52第2項第1号に該当するもの	5,500円×1/4	-	-
	㊳うち法第700条の52第2項第2号に該当するもの	5,500円×3/4	-	-
	㊴法附則第32条第1項に該当するもの	-	-	-
	㊵法附則第32条第2項に該当するもの	-	-	-
	㊶法附則第32条の2第1項に該当するもの	5,500円×1/2	-	-
	㊷法附則第32条の2第2項に該当するもの	5,500円×1/2	10	27
	㊸上記に該当しないもの	5,500円	107	588
① ～ ㊸ の 合 計			3,096	34,938

### 第3 徴収状況

1. 平成27年度県税徴収状況	74
2. 平成27年度県民税（個人）市町村別徴収状況	76
3. 平成27年度県税収納機関別収納状況	80

# 1. 平成 27 年 度 県 税 徴 収 状 況

区 分		調 定 額		納 期 内 収 入 額				滞	
		①		②					
現 年 課 税 分		件	税 額	件	左のうち 証紙徴収に 係るもの	税 額	左のうち 証紙徴収に 係るもの	件	左のうち 徴収猶予に 係るもの
		円	円	円	円	円	円	件	件
	個人(均等割及び所得割)	15,257,782	257,470,517,945	-	-	-	-	-	-
	配当割	9,144	9,617,658,767	9,100	-	9,579,055,657	-	44	-
	株式等譲渡所得割	994	10,688,585,539	982	-	10,675,976,330	-	12	-
	法人	152,777	25,357,943,500	130,992	-	24,768,762,083	-	21,785	-
	利子割	20,021	2,687,010,095	19,667	-	2,685,658,988	-	354	-
	事業税	70,983	7,461,713,500	60,925	-	6,724,161,450	-	10,058	-
	法人	70,674	112,525,150,600	61,424	-	111,401,445,197	-	9,250	-
	地方消費税	3	202,265,793,470	3	-	202,265,793,470	-	-	-
	不動産取得税	49,653	17,808,870,700	37,841	-	16,297,210,303	-	11,812	503
	県たばこ税	143	7,080,379,110	140	-	7,080,371,529	-	3	-
	ゴルフ場利用税	1,951	4,497,681,025	1,934	-	4,487,800,007	-	17	-
	自動車取得税	162,521	6,112,600,400	161,817	161,817	6,083,500,100	6,083,500,100	704	-
	軽油引取税	4,912	40,066,372,435	2,962	-	16,635,179,242	-	1,950	841
	自動車税	2,031,138	74,598,718,700	1,728,338	156,460	59,447,126,495	2,820,154,200	302,800	-
	鉦区税	676	40,700,600	674	-	40,653,400	-	2	-
	固定資産税	-	-	-	-	-	-	-	-
	狩猟	3,018	34,938,300	3,018	-	34,938,300	-	-	-
	(旧)軽油引取税	-	-	-	-	-	-	-	-
現年課税分	県民税(個人)を除いたもの	2,578,608	520,844,116,741	2,219,817	318,277	478,207,632,551	8,903,654,300	358,791	1,344
	県民税(個人)を含んだもの	17,836,390	778,314,634,686	-	-	-	-	-	-
繰越	県民税(個人)を除いたもの	79,641	5,626,226,707	-	-	-	-	79,641	118
	県民税(個人)を含んだもの	1,525,676	27,639,273,366	-	-	-	-	1,525,676	19,111
合計	県民税(個人)を除いたもの	2,658,249	526,470,343,448	2,219,817	318,277	478,207,632,551	8,903,654,300	438,432	1,462
	県民税(個人)を含んだもの	19,362,066	805,953,908,052	-	-	-	-	-	-

区 分		収 入 計		還 付 未 済 額		欠 損 処 分		整 理 未 済 額	
		⑦		⑧		⑨		⑩	
現 年 課 税 分		件	税 額	件	税 額	件	税 額	件	税 額
		円	円	円	円	円	円	円	円
	個人(均等割及び所得割)	14,924,483	252,295,065,203	3,669	43,848,098	845	15,024,663	336,123	5,204,276,177
	配当割	9,144	9,617,658,767	-	-	-	-	-	-
	株式等譲渡所得割	994	10,688,585,539	-	-	-	-	-	-
	法人	150,774	25,301,462,519	145	2,949,303	4	80,000	2,144	59,350,284
	利子割	20,021	2,687,010,095	-	-	-	-	-	-
	事業税	69,782	7,377,127,757	14	1,042,864	-	-	1,215	85,628,607
	法人	70,141	112,441,230,381	75	8,727,126	-	-	608	92,647,345
	地方消費税	3	202,265,793,470	-	-	-	-	-	-
	不動産取得税	48,045	17,344,814,155	17	701,300	1	135,400	1,624	464,622,445
	県たばこ税	143	7,080,379,110	-	-	-	-	-	-
	ゴルフ場利用税	1,951	4,497,681,025	-	-	-	-	-	-
	自動車取得税	162,368	6,106,205,700	-	-	-	-	153	6,394,700
	軽油引取税	4,893	40,061,383,749	1	41,004	-	-	20	5,029,690
	自動車税	2,014,448	73,933,272,377	35	629,600	4	84,100	16,721	665,991,823
	鉦区税	676	40,700,600	-	-	-	-	-	-
	固定資産税	-	-	-	-	-	-	-	-
	狩猟	3,018	34,938,300	-	-	-	-	-	-
	(旧)軽油引取税	-	-	-	-	-	-	-	-
現年課税分	県民税(個人)を除いたもの	2,556,401	519,478,243,544	287	14,091,197	9	299,500	22,485	1,379,664,894
	県民税(個人)を含んだもの	17,480,884	771,773,308,747	3,956	57,939,295	854	15,324,163	358,608	6,583,941,071
繰越	県民税(個人)を除いたもの	24,858	2,771,043,114	60	4,622,069	8,434	458,716,291	46,409	2,401,089,371
	県民税(個人)を含んだもの	429,778	8,758,013,550	231	40,018,383	129,686	1,995,251,700	966,443	16,926,026,499
合計	県民税(個人)を除いたもの	2,581,259	522,249,286,658	347	18,713,266	8,443	459,015,791	68,894	3,780,754,265
	県民税(個人)を含んだもの	17,910,662	780,531,322,297	4,187	97,957,678	130,540	2,010,575,863	1,325,051	23,509,967,570

注1 件数は、例えば納期を2期に分けているものについては2件とし、分割納付となった場合の件数は

最終の納付があったときに1件とした。

2 過誤納金で充当したものは任意徴収とした。

3 滞納額③及び任意徴収④「左のうち徴収猶予に係るもの」欄には該当税目ごとに次のものを内書した。

① 法第73条の25等の規定により徴収猶予した不動産取得税。

② 旧法第122条の2の規定により徴収猶予した特別地方消費税。

③ 法第125条第2項の規定により徴収猶予した自動車取得税。

④ 法第144条の29第1項の規定により徴収猶予した軽油引取税。

4 「滞納処分徴収⑥」欄には公売処分による徴収及び交付要求又は参加差押による徴収を記載した。

納 額		督促状 発付	滞 納 額 ③ の う ち 整 理 済 額							
① - ②			任 意 徴 収				差 押 徴 収			
③			任 意 納 税 ⑤		滞 納 処 分 徴 収 ⑥					
税 額	左 の う ち 徴 収 猶 予 に 係 る も の	件 数	件 数	左 の う ち 徴 収 猶 予 に 係 る も の	税 額	左 の う ち 徴 収 猶 予 に 係 る も の	件 数	税 額	件 数	税 額
円	円	件	件	件	円	円	件	円	件	円
-	-	-	-	-	-	-	-	-	-	-
38,603,110	-	-	44	-	38,603,110	-	-	-	-	-
12,609,209	-	-	12	-	12,609,209	-	-	-	-	-
589,181,417	-	9,507	19,532	-	526,201,289	-	129	3,581,737	121	2,917,410
1,351,107	-	-	354	-	1,351,107	-	-	-	-	-
737,552,050	-	6,572	8,643	-	639,490,245	-	111	6,757,038	103	6,719,024
1,123,705,403	-	3,648	8,650	-	1,030,020,108	-	40	7,771,302	27	1,993,774
-	-	-	-	-	-	-	-	-	-	-
1,511,660,397	242,302,800	4,072	10,131	19	1,021,600,060	1,972,200	47	22,271,537	26	3,732,255
7,581	-	-	3	-	7,581	-	-	-	-	-
9,881,018	-	5	17	-	9,881,018	-	-	-	-	-
29,100,300	-	50	551	-	22,705,600	-	-	-	-	-
23,431,193,193	23,312,796,330	48	1,929	835	23,425,910,057	23,232,652,368	2	294,450	-	-
15,151,592,205	-	192,988	283,232	-	14,383,354,019	-	1,897	65,563,423	981	37,228,440
47,200	-	2	2	-	47,200	-	-	-	-	-
-	-	-	-	-	-	-	-	-	-	-
-	-	-	-	-	-	-	-	-	-	-
42,636,484,190	23,555,099,130	216,892	333,100	854	41,111,780,603	23,234,624,568	2,226	106,239,487	1,258	52,590,903
-	-	-	-	-	-	-	-	-	-	-
5,626,226,707	826,366,917	-	17,109	23	2,364,862,877	704,934,517	3,494	231,593,193	4,255	174,587,044
27,639,273,366	1,065,054,890	-	421,847	19,016	8,348,513,784	943,622,490	3,676	234,912,722	4,255	174,587,044
48,262,710,897	24,381,466,047	216,892	350,209	877	43,476,643,480	23,939,559,085	5,720	337,832,680	5,513	227,177,947
-	-	-	-	-	-	-	-	-	-	-

整 理 未 済 額 の 内 訳		
内 訳	件 数	税 額
	件	円
財 産 差 押 額 ①	6,030	458,842,869
換 価 猶 予 額 ②	27	5,433,795
滞 納 処 分 の 停 止 額 ③	2,273	158,947,609
徴 収 猶 予 額 ④	564	345,857,142
徴 収 嘱 託 額 ⑤	-	-
交 付 要 求 額 ⑥	1,285	115,568,401
分 納 誓 約 額 ⑦	2,053	141,387,946
証 券 受 託 額 ⑧	2	142,360
そ 差 押 す べ き 財 産 の な い も の ⑨	1,078	58,460,485
の 所 在 不 明 の も の ⑩	1,313	53,742,940
生 活 を 著 し く 窮 迫 さ せ る お そ れ の あ る も の ⑪	16	3,056,347
徴 収 猶 予 該 当 の も の ⑫	26	10,287,100
他 減 額 該 当 の も の ⑬	322	43,614,000
そ の 他 交 渉 中 の も の ⑭	53,905	2,385,413,271
内 訳 の 合 計	68,894	3,780,754,265

5 「還付未済額」欄の件数は、収入税額全額還付の場合に係るものについて記載した。

したがって、一部納付の場合に係るものについては件数に計上していない。

6 「整理未済額の内訳」欄において、1件の滞納額につき2以上の処分がなされているものについては上から順次該当させて重複しないように記載した。

7 「財産差押額」欄には、換価猶予又は徴収猶予に係る財産差押額は含まない。

## 2. 平成27年度県民税

県税 事務 所名	区 分 市町村名	調 定 済 額 ①			収 入 済 額 ②		
		現 年 課 税 分 A	繰 越 分 B	計 ( A + B ) C	現 年 課 税 分 A	繰 越 分 B	計 ( A + B ) C
		円	円	円	円	円	円
中 央	千 葉 市	42,944,329,393	2,892,630,675	45,836,960,068	42,214,172,035	961,175,449	43,175,347,484
千 葉 西	習 志 野 市	7,815,712,067	716,734,692	8,532,446,759	7,674,863,273	129,725,613	7,804,588,886
	八 千 代 市	8,014,632,851	703,285,564	8,717,918,415	7,834,406,980	203,244,601	8,037,651,581
船 橋	市 川 市	24,529,093,638	1,318,404,654	25,847,498,292	24,155,986,087	636,942,877	24,792,928,964
	船 橋 市	28,253,290,832	2,210,725,546	30,464,016,378	27,780,156,977	499,653,206	28,279,810,183
	浦 安 市	10,951,452,460	834,084,439	11,785,536,899	10,762,283,322	262,199,524	11,024,482,846
松 戸	松 戸 市	20,936,032,352	980,692,011	21,916,724,363	20,604,188,373	349,887,814	20,954,076,187
	流 山 市	7,811,656,150	383,329,428	8,194,985,578	7,714,421,013	136,921,511	7,851,342,524
	鎌 ヶ 谷 市	4,084,735,448	380,299,438	4,465,034,886	3,979,103,264	111,434,814	4,090,538,078
柏	野 田 市	5,251,185,320	716,562,417	5,967,747,737	5,104,141,227	142,156,975	5,246,298,202
	柏 市	17,834,991,900	1,033,081,789	18,868,073,689	17,545,676,996	402,204,061	17,947,881,057
	我 孫 子 市	5,649,006,500	365,448,103	6,014,454,603	5,560,231,845	128,637,400	5,688,869,245
佐 倉	成 田 市	5,068,612,357	490,569,071	5,559,181,428	4,953,536,597	141,210,496	5,094,747,093
	佐 倉 市	7,322,476,796	597,203,501	7,919,680,297	7,185,783,099	125,709,331	7,311,492,430
	四 街 道 市	3,517,023,195	296,027,622	3,813,050,817	3,438,322,525	86,681,728	3,525,004,253
	八 街 市	2,061,953,015	540,753,955	2,602,706,970	1,960,800,535	92,666,305	2,053,466,840
	印 西 市	3,950,801,895	250,882,079	4,201,683,974	3,876,516,165	88,392,095	3,964,908,260
	白 井 市	2,628,767,348	217,919,447	2,846,686,795	2,582,356,840	39,948,445	2,622,305,285
	富 里 市	1,588,004,636	331,877,913	1,919,882,549	1,512,879,335	71,402,199	1,584,281,534
倉	酒 々 井 町	702,764,770	73,875,829	776,640,599	685,062,861	17,361,103	702,423,964
	栄 町	712,587,110	76,338,604	788,925,714	697,501,735	16,651,897	714,153,632
香 取	香 取 市	2,179,509,540	298,331,605	2,477,841,145	2,121,074,153	59,980,125	2,181,054,278
	神 崎 町	178,468,200	22,744,420	201,212,620	173,557,081	4,160,043	177,717,124
	多 古 町	411,848,330	48,449,292	460,297,622	400,969,182	6,931,344	407,900,526
	東 庄 町	392,382,400	33,750,917	426,133,317	383,420,326	6,741,816	390,162,142
旭	銚 子 市	1,903,127,498	194,671,560	2,097,799,058	1,857,771,366	46,187,514	1,903,958,880
	旭 市	1,913,930,800	286,710,258	2,200,641,058	1,857,158,786	63,704,789	1,920,863,575
	匝 瑳 市	1,042,515,479	155,710,959	1,198,226,438	1,011,755,841	28,386,226	1,040,142,067



(個人) 市町村別徴収状況

不納欠損額 ③			収入未済額 ④			収入歩合			
現年課税分 A	繰越分 B	計 (A+B) C	現年課税分 A	繰越分 B	計 (A+B) C	②/①			実収入歩合 D
						A	B	C	
円	円	円	円	円	円	%	%	%	%
873,460	184,444,725	185,318,185	729,283,898	1,747,010,501	2,476,294,399	98.30	33.23	94.19	94.49
27,649	27,614,981	27,642,630	140,821,145	559,394,098	700,215,243	98.20	18.10	91.47	91.63
255,779	44,952,357	45,208,136	179,970,092	455,088,606	635,058,698	97.75	28.90	92.20	92.50
5,260,685	111,722,303	116,982,988	367,846,866	569,739,474	937,586,340	98.48	48.31	95.92	96.18
514,945	136,583,397	137,098,342	472,618,910	1,574,488,943	2,047,107,853	98.33	22.60	92.83	94.20
304,595	57,620,957	57,925,552	188,864,543	514,263,958	703,128,501	98.27	31.44	93.54	92.98
433,417	73,786,540	74,219,957	331,410,562	557,017,657	888,428,219	98.41	35.68	95.61	95.94
-	20,791,502	20,791,502	97,235,137	225,616,415	322,851,552	98.76	35.72	95.81	95.95
250,945	17,904,682	18,155,627	105,381,239	250,959,942	356,341,181	97.41	29.30	91.61	92.06
1,024,814	42,601,249	43,626,063	146,019,279	531,804,193	677,823,472	97.20	19.84	87.91	99.27
673,499	73,504,450	74,177,949	288,641,405	557,373,278	846,014,683	98.38	38.93	95.12	99.61
2,353,496	18,287,202	20,640,698	86,421,159	218,523,501	304,944,660	98.43	35.20	94.59	99.66
-	21,804,185	21,804,185	115,075,760	327,554,390	442,630,150	97.73	28.79	91.65	91.96
354,216	43,712,280	44,066,496	136,339,481	427,781,890	564,121,371	98.13	21.05	92.32	92.52
-	18,375,655	18,375,655	78,700,670	190,970,239	269,670,909	97.76	29.28	92.45	92.74
-	35,817,066	35,817,066	101,152,480	412,270,584	513,423,064	95.09	17.14	78.90	79.26
59,771	10,762,929	10,822,700	74,225,959	151,727,055	225,953,014	98.12	35.23	94.36	94.71
-	11,303,029	11,303,029	46,410,508	166,667,973	213,078,481	98.23	18.33	92.12	92.26
-	15,562,477	15,562,477	75,125,301	244,913,237	320,038,538	95.27	21.51	82.52	82.99
-	4,919,529	4,919,529	17,701,909	51,595,197	69,297,106	97.48	23.50	90.44	90.64
19,090	7,020,409	7,039,499	15,066,285	52,666,298	67,732,583	97.88	21.81	90.52	90.70
-	22,038,111	22,038,111	58,435,387	216,313,369	274,748,756	97.32	20.11	88.02	88.25
13,399	1,195,833	1,209,232	4,897,720	17,388,544	22,286,264	97.25	18.29	88.32	88.77
-	4,384,961	4,384,961	10,879,148	37,132,987	48,012,135	97.36	14.31	88.62	88.81
236,130	2,261,120	2,497,250	8,725,944	24,747,981	33,473,925	97.72	19.98	91.56	91.81
3,966	19,948,930	19,952,896	45,352,166	128,535,116	173,887,282	97.62	23.73	90.76	91.09
604,169	18,823,879	19,428,048	56,167,845	204,181,590	260,349,435	97.03	22.22	87.29	87.64
53,919	13,470,310	13,524,229	30,705,719	113,854,423	144,560,142	97.05	18.23	86.81	87.10

県税 事務 所名	区 分	調 定 済 額 ①			収 入 済 額 ②		
		現 年 課 税 分	繰 越 分	計 ( A + B )	現 年 課 税 分	繰 越 分	計 ( A + B )
	A	B	C	A	B	C	
	市町村名	円	円	円	円	円	円
東 金	東 金 市	1,803,954,102	320,705,383	2,124,659,485	1,722,916,780	44,836,679	1,767,753,459
	山 武 市	1,402,401,191	263,916,687	1,666,317,878	1,337,261,948	54,663,521	1,391,925,469
	大網白里市	1,643,704,134	227,700,174	1,871,404,308	1,594,360,363	47,168,769	1,641,529,132
	九十九里町	419,995,560	93,762,302	513,757,862	398,847,957	22,008,259	420,856,216
	芝 山 町	220,869,995	33,221,292	254,091,287	213,413,265	5,396,399	218,809,664
	横 芝 光 町	611,576,154	92,947,095	704,523,249	592,711,503	18,766,210	611,477,713
茂 原	茂 原 市	2,946,356,335	361,062,308	3,307,418,643	2,884,019,212	98,043,529	2,982,062,741
	一 宮 町	363,263,368	54,530,280	417,793,648	353,921,860	7,855,616	361,777,476
	睦 沢 町	178,459,300	13,901,133	192,360,433	175,303,287	5,101,855	180,405,142
	長 生 村	395,857,180	47,484,849	443,342,029	388,272,992	11,174,961	399,447,953
	白 子 町	299,051,422	48,763,390	347,814,812	290,921,079	10,620,375	301,541,454
	長 柄 町	209,485,887	13,899,338	223,385,225	206,344,439	3,938,892	210,283,331
	長 南 町	221,617,490	13,503,084	235,120,574	218,082,857	3,588,098	221,670,955
	勝 浦 市	458,644,877	78,991,231	537,636,108	444,069,440	11,666,002	455,735,442
	い す み 市	1,002,371,605	170,222,143	1,172,593,748	964,964,542	41,894,878	1,006,859,420
	大 多 喜 町	221,486,093	17,646,531	239,132,624	217,515,888	3,964,737	221,480,625
御 宿 町	183,465,773	20,277,316	203,743,089	178,214,838	5,139,117	183,353,955	
館 山	館 山 市	1,321,177,773	109,381,718	1,430,559,491	1,295,430,814	27,664,489	1,323,095,303
	鴨 川 市	1,049,609,445	93,785,445	1,143,394,890	1,022,487,198	16,628,591	1,039,115,789
	南 房 総 市	892,247,105	84,033,276	976,280,381	871,057,793	17,616,573	888,674,366
	鋸 南 町	190,041,700	19,595,954	209,637,654	186,510,641	6,898,837	193,409,478
木 更 津	木 更 津 市	4,886,771,217	889,865,425	5,776,636,642	4,718,356,262	158,258,012	4,876,614,274
	君 津 市	3,087,954,330	508,776,232	3,596,730,562	2,995,632,205	110,760,394	3,106,392,599
	富 津 市	1,350,898,180	237,715,423	1,588,613,603	1,299,541,227	49,649,726	1,349,190,953
	袖 ヶ 浦 市	2,180,617,300	177,317,058	2,357,934,358	2,128,343,393	56,876,815	2,185,220,208
市 原	市 原 市	10,321,596,247	1,604,342,118	11,925,938,365	9,968,465,601	286,489,801	10,254,955,402
合 計		257,514,366,043	22,048,442,973	279,562,809,016	252,295,065,203	5,986,970,436	258,282,035,639

不納欠損額 ③			収入未済額 ④			収入歩合			
現年課税分 A	繰越分計 B	(A+B) C	現年課税分 A	繰越分計 B	(A+B) C	②/①			実収入歩合 D
						A	B	C	
円	円	円	円	円	円	%	%	%	%
59,602	34,983,274	35,042,876	80,977,720	240,885,430	321,863,150	95.51	13.98	83.20	83.37
71,378	32,048,943	32,120,321	65,067,865	177,204,223	242,272,088	95.36	20.71	83.53	84.01
178,934	10,600,844	10,779,778	49,164,837	169,930,561	219,095,398	97.00	20.72	87.72	87.97
-	6,103,707	6,103,707	21,147,603	65,650,336	86,797,939	94.96	23.47	81.92	82.11
-	5,006,396	5,006,396	7,456,730	22,818,497	30,275,227	96.62	16.24	86.11	86.68
43,014	8,924,796	8,967,810	18,821,637	65,256,089	84,077,726	96.92	20.19	86.79	87.05
-	34,949,973	34,949,973	62,337,123	228,068,806	290,405,929	97.88	27.15	90.16	90.37
-	2,742,502	2,742,502	9,341,508	43,932,162	53,273,670	97.43	14.41	86.59	87.04
-	713,191	713,191	3,156,013	8,086,087	11,242,100	98.23	36.70	93.78	94.16
-	1,787,245	1,787,245	7,584,188	34,522,643	42,106,831	98.08	23.53	90.10	90.27
-	5,814,630	5,814,630	8,130,343	32,328,385	40,458,728	97.28	21.78	86.70	87.04
-	1,674,862	1,674,862	3,141,448	8,285,584	11,427,032	98.50	28.34	94.13	94.43
-	977,302	977,302	3,534,633	8,937,684	12,472,317	98.41	26.57	94.28	94.48
-	10,344,978	10,344,978	14,575,437	56,980,251	71,555,688	96.82	14.77	84.77	84.98
149,438	16,754,598	16,904,036	37,257,625	111,572,667	148,830,292	96.27	24.61	85.87	86.17
-	1,715,146	1,715,146	3,970,205	11,966,648	15,936,853	98.21	22.47	92.62	92.82
-	212,953	212,953	5,250,935	14,925,246	20,176,181	97.14	25.34	89.99	90.31
48,468	18,799,430	18,847,898	25,698,491	62,917,799	88,616,290	98.05	25.29	92.49	92.68
142,866	10,484,612	10,627,478	26,979,381	66,672,242	93,651,623	97.42	17.73	90.88	90.99
-	2,315,611	2,315,611	21,189,312	64,101,092	85,290,404	97.63	20.96	91.03	91.25
-	1,043,816	1,043,816	3,531,059	11,653,301	15,184,360	98.14	35.21	92.26	92.44
386,429	58,475,830	58,862,259	168,028,526	673,131,583	841,160,109	96.55	17.78	84.42	84.64
494,871	45,764,527	46,259,398	91,827,254	352,251,311	444,078,565	97.01	21.77	86.37	86.78
-	21,649,343	21,649,343	51,356,953	166,416,354	217,773,307	96.20	20.89	84.93	85.12
112,447	8,307,924	8,420,371	52,161,460	112,132,319	164,293,779	97.60	32.08	92.68	92.95
19,272	133,123,928	133,143,200	353,111,374	1,184,728,389	1,537,839,763	96.58	17.86	85.99	86.27
<b>15,024,663</b>	<b>1,536,535,409</b>	<b>1,551,560,072</b>	<b>5,204,276,177</b>	<b>14,524,937,128</b>	<b>19,729,213,305</b>	<b>97.97</b>	<b>27.15</b>	<b>92.39</b>	<b>-</b>

### 3. 平成 27 年 度 県 税 収

区 分	銀 行 収 納 額	郵 便 局 収 納 額	市 町 村 収 納 額
事 務 所 名	円	円	円
中央 県 税 事 務 所	281,840,228,050	1,884,001,654	43,175,347,484
千葉 西 県 税 事 務 所	38,589,066,471	308,418,460	15,889,646,700
船 橋 県 税 事 務 所	30,223,919,802	515,614,250	64,097,221,993
松 戸 県 税 事 務 所	28,564,004,800	820,376,777	32,895,956,789
柏 県 税 事 務 所	10,924,675,172	302,870,681	28,883,048,504
佐 倉 県 税 事 務 所	14,195,588,023	229,344,814	27,683,991,692
香 取 県 税 事 務 所	1,997,269,258	32,435,110	3,176,663,916
旭 県 税 事 務 所	2,061,328,712	80,402,484	4,889,420,867
東 金 県 税 事 務 所	3,069,276,327	105,668,987	6,068,828,818
茂 原 県 税 事 務 所	6,733,602,448	114,760,488	6,524,618,494
館 山 県 税 事 務 所	1,101,484,217	59,321,559	3,452,260,081
木 更 津 県 税 事 務 所	8,846,344,260	194,532,878	11,563,767,568
市 原 県 税 事 務 所	8,677,183,340	92,115,645	10,254,955,402
自 動 車 税 事 務 所	67,142,581,689	9,494,486,827	1,370,019,004
合 計	503,966,552,569	14,234,350,614	259,925,747,312
構 成 比 ( % )	64.43	1.82	33.23

注 附帯金を含む。

## 納 機 関 別 収 納 状 況

出 納 職 員 収 納 額				計
所 内			出 張 徴 収 額	
窓 口 収 納 額	公 売 処 分 に よ る 充 当 額	交 付 要 求 に よ る 充 当 額		
円	円	円	円	円
125,634,651	22,999,411	10,520	3,709,384	327,051,931,154
100,092,201	7,978,650	16,222	45,100	54,895,263,804
66,626,627	22,179,672	1,730,995	90,990	94,927,384,329
92,564,230	30,495,607	495,443	-	62,403,893,646
72,885,942	8,540,540	395,975	-	40,192,416,814
95,921,175	14,507,332	73,500	273,640	42,219,700,176
31,924,849	2,203,243	75,382	-	5,240,571,758
34,581,024	1,525,314	14,658	149,222	7,067,422,281
37,543,768	8,354,768	22,392	-	9,289,695,060
79,565,694	3,366,748	211,007	49,993	13,456,174,872
23,820,959	1,153,095	-	20,000	4,638,059,911
91,781,354	6,241,701	107,800	-	20,702,775,561
45,939,693	12,358,247	127,214	-	19,082,679,541
2,763,761,448	154,534,230	2,962,569	97,990,670	81,026,336,437
3,662,643,615	296,438,558	6,243,677	102,328,999	782,194,305,344
0.47	0.04	0.00	0.01	100.00



## 第4 滞納状況

1. 滞納繰越額	8 2
2. 不納欠損額	8 3
3. 滞納処分停止額	8 5
4. 県民税（個人）事務所別滞納状況	8 9





# 1. 滞納繰越額

## (1) 平成27年度

### ア. 税目別・年度別

区分 税目	翌年度への 滞納繰越額		内訳									
			平成27年度		平成26年度		平成25年度		平成24年度		平成23年度以前	
	件数	税額	件数	税額	件数	税額	件数	税額	件数	税額	件数	税額
県税	1,325,051	23,509,967,570	358,608	6,583,941,071	931,890	15,184,223,730	9,253	409,026,580	8,435	374,566,945	16,865	958,209,244
県民税	1,261,936	19,884,335,026	338,267	5,263,626,461	921,114	14,553,287,710	820	20,514,776	656	19,470,401	1,079	27,435,678
(個人)	1,256,157	19,729,213,305	336,123	5,204,276,177	920,034	14,524,937,128	-	-	-	-	-	-
・均等割及び所得割	1,256,157	19,729,213,305	336,123	5,204,276,177	920,034	14,524,937,128	-	-	-	-	-	-
・配当割	-	-	-	-	-	-	-	-	-	-	-	-
・株式等譲渡所得割	-	-	-	-	-	-	-	-	-	-	-	-
(法人)	5,779	155,121,721	2,144	59,350,284	1,080	28,350,582	820	20,514,776	656	19,470,401	1,079	27,435,678
(利子割)	-	-	-	-	-	-	-	-	-	-	-	-
事業税	5,399	578,684,841	1,823	178,275,952	897	91,038,357	542	55,299,796	424	51,145,746	1,713	202,924,990
(個人)	3,965	333,574,367	1,215	85,628,607	648	59,541,205	365	29,092,958	287	27,285,773	1,450	132,025,824
(法人)	1,434	245,110,474	608	92,647,345	249	31,497,152	177	26,206,838	137	23,859,973	263	70,899,166
不動産取得税	3,483	971,928,080	1,624	464,622,445	427	175,707,581	224	43,137,058	204	31,096,225	1,004	257,364,771
県たばこ税	-	-	-	-	-	-	-	-	-	-	-	-
ゴルフ場利用税	-	-	-	-	-	-	-	-	-	-	-	-
自動車取得税	170	7,401,377	153	6,394,700	5	135,600	4	270,100	3	408,677	5	192,300
軽油引取税	53	10,556,025	20	5,029,690	21	2,700,412	-	-	-	-	12	2,825,923
自動車税	53,999	2,053,343,382	16,721	665,991,823	9,426	361,354,070	7,663	289,804,850	7,148	272,445,896	13,041	463,746,743
釧路区税	-	-	-	-	-	-	-	-	-	-	-	-
固定資産税	-	-	-	-	-	-	-	-	-	-	-	-
狩猟税	-	-	-	-	-	-	-	-	-	-	-	-
旧法による税	-	-	-	-	-	-	-	-	-	-	-	-
料理飲食等消費税	-	-	-	-	-	-	-	-	-	-	-	-
自動車取得税	-	-	-	-	-	-	-	-	-	-	-	-
軽油引取税	11	3,718,839	-	-	-	-	-	-	-	-	11	3,718,839
特別地方消費税	-	-	-	-	-	-	-	-	-	-	-	-

<参考：新法・旧法計>

自動車取得税	170	7,401,377	153	6,394,700	5	135,600	4	270,100	3	408,677	5	192,300
軽油引取税	64	14,274,864	20	5,029,690	21	2,700,412	-	-	-	-	23	6,544,762

注 個人の県民税（均等割及び所得割）の滞納繰越分については、一括して「平成26年度」欄に記載した。

### イ. 事務所別・年度別

区分 事務所名	翌年度への 滞納繰越額		内訳									
			平成27年度		平成26年度		平成25年度		平成24年度		平成23年度以前	
	件数	税額	件数	税額	件数	税額	件数	税額	件数	税額	件数	税額
	件	円	件	円	件	円	件	円	件	円	件	円
中央県税事務所	175,887	2,670,027,081	66,578	800,902,083	108,626	1,781,977,442	175	16,528,034	139	14,464,654	369	56,154,868
千葉西県税事務所	98,955	1,453,225,142	24,256	386,166,802	74,394	1,040,757,864	76	5,561,721	41	5,847,679	188	14,891,076
船橋県税事務所	110,861	4,083,344,574	24,021	1,190,008,685	85,543	2,757,577,059	290	17,677,642	264	24,576,971	743	93,504,217
松戸県税事務所	61,949	1,800,015,704	21,656	647,880,846	39,497	1,058,579,781	203	22,904,300	140	14,184,283	453	56,466,494
柏県税事務所	128,354	2,008,134,228	28,051	612,004,291	99,549	1,335,706,986	187	13,586,836	144	5,011,761	423	41,824,354
佐倉県税事務所	169,554	2,891,488,549	60,205	735,871,371	108,574	2,064,251,119	181	19,942,383	143	9,963,415	451	61,460,261
香取県税事務所	31,467	397,850,083	8,859	87,876,705	22,515	299,890,399	10	566,158	9	292,100	74	9,224,721
旭県税事務所	45,278	654,202,243	10,091	157,564,831	34,948	454,616,053	72	5,765,500	49	3,088,224	118	33,167,635
東金県税事務所	74,140	1,065,470,893	16,446	263,291,718	57,189	750,143,898	100	3,210,796	101	8,201,327	304	40,623,154
茂原県税事務所	69,246	797,090,488	15,201	186,324,019	53,717	564,567,118	61	2,739,792	78	4,176,667	189	39,282,892
館山県税事務所	26,372	306,388,079	6,219	89,055,792	19,999	207,651,732	50	1,947,319	31	2,857,549	73	4,875,687
木更津県税事務所	166,116	1,731,742,941	36,593	383,664,465	129,036	1,315,611,504	116	5,105,217	96	5,433,323	275	21,928,432
市原県税事務所	112,703	1,590,242,806	23,558	370,942,940	88,872	1,191,403,105	65	3,415,932	49	3,614,419	159	20,866,410
自動車税事務所	54,169	2,060,744,759	16,874	672,386,523	9,431	361,489,670	7,667	290,074,950	7,151	272,854,573	13,046	463,939,043
合 計	1,325,051	23,509,967,570	358,608	6,583,941,071	931,890	15,184,223,730	9,253	409,026,580	8,435	374,566,945	16,865	958,209,244

## (2) 年度別比較

区分	22年度	23年度	24年度	25年度	26年度	27年度
	円	円	円	円	円	円
滞納繰越額	34,406,526,100	33,688,913,087	32,564,788,161	30,796,219,607	28,157,785,566	23,509,967,570
対前年伸長率	95.83	97.91	96.66	94.57	91.43	83.49

## 2. 不納欠損額

### (1) 税目別・理由別

区 分 税 目	法第15条の7 第4項		法 第 1 5 条 の 7 第 5 項				法 第 1 8 条 第 1 項		合 計		
	件数	税 額	限定相続		そ の 他		件数	税 額	件数	税 額	
			件数	税 額	件数	税 額					
県 税	19,854	355,912,332	85	3,236,883	17,094	408,956,088	93,507	1,242,470,560	130,540	2,010,575,863	
県 民 税	19,128	299,558,167	78	2,454,883	16,647	309,742,310	86,837	958,646,866	122,690	1,570,402,226	
( 個 人 )	19,081	298,611,970	78	2,454,883	16,372	298,146,861	86,566	952,346,358	122,097	1,551,560,072	
・均等割及び所得割	19,081	298,611,970	78	2,454,883	16,372	298,146,861	86,566	952,346,358	122,097	1,551,560,072	
・配 当 割	-	-	-	-	-	-	-	-	-	-	
・株式等譲渡所得割	-	-	-	-	-	-	-	-	-	-	
( 法 人 )	47	946,197	-	-	275	11,595,449	271	6,300,508	593	18,842,154	
( 利 子 割 )	-	-	-	-	-	-	-	-	-	-	
事 業 税	161	19,340,939	5	729,500	94	53,514,912	275	23,249,210	535	96,834,561	
( 個 人 )	150	18,731,739	5	729,500	19	1,949,410	213	20,191,734	387	41,602,383	
( 法 人 )	11	609,200	-	-	75	51,565,502	62	3,057,476	148	55,232,178	
不 動 産 取 得 税	55	18,533,998	-	-	105	37,367,999	126	14,339,527	286	70,241,524	
県 た ば こ 税	-	-	-	-	-	-	-	-	-	-	
ゴ ル フ 場 利 用 税	-	-	-	-	-	-	-	-	-	-	
自 動 車 取 得 税	-	-	-	-	-	-	3	194,000	3	194,000	
軽 油 引 取 税	-	-	-	-	-	-	-	-	-	-	
自 動 車 税	505	18,009,228	2	52,500	247	8,309,748	6,251	245,818,497	7,005	272,189,973	
鉱 区 税	-	-	-	-	-	-	-	-	-	-	
固 定 資 産 税	-	-	-	-	-	-	-	-	-	-	
狩 猟 税	-	-	-	-	-	-	-	-	-	-	
旧よ 法に る税	料理飲食等消費税	5	470,000	-	-	-	-	15	222,460	20	692,460
	自動車取得税	-	-	-	-	-	-	-	-	-	-
	軽油引取税	-	-	-	-	1	21,119	-	-	1	21,119
	特別地方消費税	-	-	-	-	-	-	-	-	-	-

### (2) 事務所別・理由別

区 分 事務所名	法第15条の7 第4項		法 第 1 5 条 の 7 第 5 項				法 第 1 8 条 第 1 項		合 計	
	件数	税 額	限定相続		そ の 他		件数	税 額	件数	税 額
			件数	税 額	件数	税 額				
中央県税事務所	3,069	39,513,839	-	-	1,534	39,531,777	12,958	122,061,331	17,561	201,106,947
千葉県税事務所	1,044	17,367,018	-	-	212	12,988,619	3,795	50,527,266	5,051	80,882,903
船橋県税事務所	2,022	70,084,425	-	-	2,350	108,635,273	17,300	193,942,538	21,672	372,662,236
松戸県税事務所	882	39,284,720	-	-	534	29,144,414	1,963	61,983,221	3,379	130,412,355
柏 県 税 事 務 所	2,560	31,441,082	5	729,500	3,892	62,058,868	4,766	53,257,916	11,223	147,487,366
佐倉県税事務所	3,261	48,689,350	-	-	1,718	40,883,654	9,967	107,726,168	14,946	197,299,172
香取県税事務所	259	4,909,943	-	-	170	4,469,270	2,442	26,319,219	2,871	35,698,432
旭 県 税 事 務 所	793	8,197,902	-	-	480	8,126,535	4,353	43,452,095	5,626	59,776,532
東金県税事務所	1,004	15,899,355	-	-	1,253	20,739,783	6,618	74,751,453	8,875	111,390,591
茂原県税事務所	1,233	13,678,791	-	-	965	17,345,497	5,170	53,285,990	7,368	84,310,278
館山県税事務所	662	13,767,388	-	-	93	1,721,163	1,757	18,453,109	2,512	33,941,660
木更津県税事務所	1,126	15,042,978	-	-	3,627	52,766,146	6,430	78,951,565	11,183	146,760,689
市原県税事務所	1,434	20,026,313	78	2,454,883	19	2,235,341	9,734	111,746,192	11,265	136,462,729
自動車税事務所	505	18,009,228	2	52,500	247	8,309,748	6,254	246,012,497	7,008	272,383,973
合 計	19,854	355,912,332	85	3,236,883	17,094	408,956,088	93,507	1,242,470,560	130,540	2,010,575,863

(3) 税目別・年度別

区分 税目	不納欠損額		内 訳									
			平成27年度		平成26年度		平成25年度		平成24年度		平成23年度以前	
	件数	税額	件数	税額	件数	税額	件数	税額	件数	税額	件数	税額
県民税	130,540	2,010,575,863	854	15,324,163	121,333	1,540,966,354	138	9,934,422	211	23,116,530	8,004	421,234,394
(個人)	122,690	1,570,402,226	849	15,104,663	121,294	1,537,722,067	56	1,784,244	69	3,123,525	422	12,667,727
・均等割及び所得割	122,097	1,551,560,072	845	15,024,663	121,252	1,536,535,409	-	-	-	-	-	-
・配当割	-	-	-	-	-	-	-	-	-	-	-	-
・株式等譲渡所得割	-	-	-	-	-	-	-	-	-	-	-	-
(法人)	593	18,842,154	4	80,000	42	1,186,658	56	1,784,244	69	3,123,525	422	12,667,727
(利子割)	-	-	-	-	-	-	-	-	-	-	-	-
事業税	535	96,834,561	-	-	11	2,323,187	22	3,257,144	12	11,382,866	490	79,871,364
(個人)	387	41,602,383	-	-	-	-	7	835,600	2	127,100	378	40,639,683
(法人)	148	55,232,178	-	-	11	2,323,187	15	2,421,544	10	11,255,766	112	39,231,681
不動産取得税	286	70,241,524	1	135,400	1	94,800	5	3,427,117	34	5,562,739	245	61,021,468
県たばこ税	-	-	-	-	-	-	-	-	-	-	-	-
ゴルフ場利用税	-	-	-	-	-	-	-	-	-	-	-	-
自動車取得税	3	194,000	-	-	-	-	-	-	-	-	3	194,000
軽油引取税	-	-	-	-	-	-	-	-	-	-	-	-
自動車税	7,005	272,189,973	4	84,100	27	826,300	55	1,465,917	96	3,047,400	6,823	266,766,256
鉱区税	-	-	-	-	-	-	-	-	-	-	-	-
固定資産税	-	-	-	-	-	-	-	-	-	-	-	-
狩猟税	-	-	-	-	-	-	-	-	-	-	-	-
旧法による税	20	692,460	-	-	-	-	-	-	-	-	20	692,460
料理飲食等消費税	-	-	-	-	-	-	-	-	-	-	-	-
自動車取得税	1	21,119	-	-	-	-	-	-	-	-	1	21,119
軽油引取税	-	-	-	-	-	-	-	-	-	-	-	-
特別地方消費税	-	-	-	-	-	-	-	-	-	-	-	-

注 個人県民税(均等割及び所得割)の滞納繰越分については、一括して「平成26年度」欄に記載した。

(4) 事務所別・年度別

区分 事務所名	不納欠損額		内 訳									
			平成27年度		平成26年度		平成25年度		平成24年度		平成23年度以前	
	件数	税額	件数	税額	件数	税額	件数	税額	件数	税額	件数	税額
中央県税事務所	17,561	201,106,947	69	873,460	17,342	184,525,951	20	1,414,866	14	1,915,261	116	12,377,409
千葉県税事務所	5,051	80,882,903	18	323,428	4,962	73,205,544	13	226,106	13	1,976,776	45	5,151,049
船橋県税事務所	21,672	372,662,236	220	6,080,225	21,177	306,055,110	5	158,903	15	903,806	255	59,464,192
松戸県税事務所	3,379	130,412,355	26	684,362	3,225	112,495,724	10	1,347,199	25	2,011,757	93	13,873,313
柏県税事務所	11,223	147,487,366	180	4,071,809	10,907	134,516,586	8	1,858,700	13	1,229,669	115	5,810,602
佐倉県税事務所	14,946	197,299,172	45	433,077	14,727	171,527,580	6	1,239,989	7	10,875,166	161	13,223,360
香取県税事務所	2,871	35,698,432	44	384,929	2,797	29,880,025	2	114,101	-	-	28	5,319,377
旭県税事務所	5,626	59,776,532	101	662,054	5,478	52,293,119	3	45,644	4	250,000	40	6,525,715
東金県税事務所	8,875	111,390,591	48	352,928	8,697	97,667,960	2	56,201	4	60,100	124	13,253,402
茂原県税事務所	7,368	84,310,278	16	149,438	7,282	77,886,367	3	59,996	2	40,000	65	6,174,477
館山県税事務所	2,512	33,941,660	11	191,334	2,476	32,755,591	-	-	2	51,100	23	943,635
木更津県税事務所	10,731	174,685,062	71	1,788,817	10,533	148,110,091	11	1,611,266	11	1,595,800	105	21,579,088
市原県税事務所	11,265	136,462,729	1	19,272	11,221	133,132,873	9	1,906,800	3	212,598	31	1,191,186
自動車税事務所	7,008	272,383,973	4	84,100	27	826,300	55	1,465,917	96	3,047,400	6,826	266,960,256
合計	130,088	2,038,500,236	854	16,099,233	120,851	1,554,878,821	147	11,505,688	209	24,169,433	8,027	431,847,061

### 3. 滞 納 処

#### (1) 平成27年度

##### ア. 税目別・年度別

税目	種別	合 計 (14,936 人)									
		計		平成27年度		平成26年度		平成25年度		平成24年度	
		件数	税 額	件数	税 額	件数	税 額	件数	税 額	件数	税 額
県 民 税 (個人)		83,992	1,499,288,966	7	180,700	27,262	532,810,684	25,810	428,992,617	30,844	535,217,205
	・均等割及び所得割	83,834	1,490,983,073	-	-	27,244	530,634,184	25,784	428,341,656	30,806	532,007,233
	・配当割	83,834	1,490,983,073	-	-	27,244	530,634,184	25,784	428,341,656	30,806	532,007,233
	・株式等譲渡所得割	-	-	-	-	-	-	-	-	-	-
	(法人)	158	8,305,893	7	180,700	18	2,176,500	26	650,961	38	3,209,972
事 業 税 (個人)	(利子割)	-	-	-	-	-	-	-	-	-	-
		233	56,005,299	8	178,200	15	8,108,600	7	4,738,400	38	18,160,023
	(法人)	170	32,768,472	2	28,500	4	1,498,100	5	4,664,700	23	9,491,378
不 動 産 取 得 税 県 外 課 税 区 域		63	23,236,827	6	149,700	11	6,610,500	2	73,700	15	8,668,645
		90	29,475,045	2	99,100	9	5,964,144	15	1,445,700	14	3,672,662
ゴ ル フ 場 利 用 税		-	-	-	-	-	-	-	-	-	-
		-	-	-	-	-	-	-	-	-	-
自 動 車 取 得 税		-	-	-	-	-	-	-	-	-	-
		-	-	-	-	-	-	-	-	-	-
軽 油 引 取 税		21	2,700,412	-	-	21	2,700,412	-	-	-	-
		1,771	62,460,960	36	1,107,100	110	3,978,705	247	8,867,315	369	13,421,675
旧 法 に よ る 税	料 理 飲 食 等 消 費 税	-	-	-	-	-	-	-	-	-	-
	自 動 車 取 得 税	-	-	-	-	-	-	-	-	-	-
	軽 油 引 取 税	-	-	-	-	-	-	-	-	-	-
	特 別 地 方 消 費 税	-	-	-	-	-	-	-	-	-	-
合 計	県 民 税 (個人) を 除 いた も の	2,273	158,947,609	53	1,565,100	173	22,928,361	295	15,702,376	459	38,464,332
計	県 民 税 (個人) を 含 ん だ も の	86,107	1,649,930,682	53	1,565,100	27,417	553,562,545	26,079	444,044,032	31,265	570,471,565

税目	種別	平 成 26 年 度 (5,158 人)										平	
		計		平成26年度		平成25年度		平成24年度		平成23年度以前		計	
		件数	税 額	件数	税 額	件数	税 額	件数	税 額	件数	税 額	件数	税 額
県 民 税 (個人)		25,816	429,395,075	5	385,100	25,790	428,551,656	7	236,836	14	221,483	30,849	533,147,919
	・均等割及び所得割	25,784	428,341,656	-	-	25,784	428,341,656	-	-	-	-	30,806	532,007,233
	・配当割	25,784	428,341,656	-	-	25,784	428,341,656	-	-	-	-	30,806	532,007,233
	・株式等譲渡所得割	-	-	-	-	-	-	-	-	-	-	-	-
	(法人)	32	1,053,419	5	385,100	6	210,000	7	236,836	14	221,483	43	1,140,686
事 業 税 (個人)	(利子割)	-	-	-	-	-	-	-	-	-	-	-	-
		58	5,402,986	4	1,262,900	3	1,233,500	8	595,700	43	2,310,886	68	7,719,290
	(法人)	42	3,568,751	-	-	3	1,233,500	3	108,855	36	2,226,396	54	6,134,192
不 動 産 取 得 税 県 外 課 税 区 域	(法人)	16	1,834,235	4	1,262,900	-	-	5	486,845	7	84,490	14	1,585,098
		18	6,982,383	2	3,116,700	1	59,700	3	1,755,720	12	2,050,263	21	5,009,129
ゴ ル フ 場 利 用 税		-	-	-	-	-	-	-	-	-	-	-	-
		-	-	-	-	-	-	-	-	-	-	-	-
自 動 車 取 得 税		-	-	-	-	-	-	-	-	-	-	-	-
		-	-	-	-	-	-	-	-	-	-	-	-
軽 油 引 取 税		-	-	-	-	-	-	-	-	-	-	-	-
		544	20,058,500	19	597,100	88	3,358,634	128	5,074,706	309	11,028,060	557	18,756,137
旧 法 に よ る 税	料 理 飲 食 等 消 費 税	-	-	-	-	-	-	-	-	-	-	-	-
	自 動 車 取 得 税	-	-	-	-	-	-	-	-	-	-	-	-
	軽 油 引 取 税	-	-	-	-	-	-	-	-	-	-	-	-
	特 別 地 方 消 費 税	-	-	-	-	-	-	-	-	-	-	-	-
合 計	県 民 税 (個人) を 除 いた も の	652	33,497,288	30	5,361,800	98	4,861,834	146	7,662,962	378	15,610,692	689	32,625,242
計	県 民 税 (個人) を 含 ん だ も の	26,436	461,838,944	30	5,361,800	25,882	433,203,490	146	7,662,962	378	15,610,692	31,495	564,632,475

- 注 1 当該年度の5月31日(滞納繰越分については、3月31日)現在で作成した。  
 2 停止人員を各「停止年度」欄の括弧内に記載した。  
 3 個人の県民税の滞納繰越分については、停止年度の1年前の欄にそれぞれ一括して記載した。

# 分 停 止 額

平成23年度以前		平成 27 年 度 (4,796 人)											
		計		平成27年度		平成26年度		平成25年度		平成24年度		平成23年度以前	
件数	税 額	件数	税 額	件数	税 額	件数	税 額	件数	税 額	件数	税 額	件数	税 額
件	円	件	円	件	円	件	円	件	円	件	円	件	円
69	2,087,760	27,327	536,745,972	7	180,700	27,257	532,425,584	16	403,098	18	2,608,975	29	1,127,615
-	-	27,244	530,634,184	-	-	27,244	530,634,184	-	-	-	-	-	-
-	-	27,244	530,634,184	-	-	27,244	530,634,184	-	-	-	-	-	-
-	-	-	-	-	-	-	-	-	-	-	-	-	-
-	-	-	-	-	-	-	-	-	-	-	-	-	-
69	2,087,760	83	6,111,788	7	180,700	13	1,791,400	16	403,098	18	2,608,975	29	1,127,615
-	-	-	-	-	-	-	-	-	-	-	-	-	-
165	24,820,076	107	42,883,023	8	178,200	11	6,845,700	4	3,504,900	22	16,834,023	62	15,520,200
136	17,085,794	74	23,065,529	2	28,500	4	1,498,100	2	3,431,200	17	8,938,823	49	9,168,906
29	7,734,282	33	19,817,494	6	149,700	7	5,347,600	2	73,700	5	7,895,200	13	6,351,294
50	18,293,439	51	17,483,533	2	99,100	7	2,847,444	14	1,386,000	10	1,669,342	18	11,481,647
-	-	-	-	-	-	-	-	-	-	-	-	-	-
-	-	-	-	-	-	-	-	-	-	-	-	-	-
-	-	-	-	-	-	-	-	-	-	-	-	-	-
-	-	21	2,700,412	-	-	21	2,700,412	-	-	-	-	-	-
1,009	35,086,165	670	23,646,323	36	1,107,100	91	3,381,605	119	4,407,781	121	4,024,969	303	10,724,868
-	-	-	-	-	-	-	-	-	-	-	-	-	-
-	-	-	-	-	-	-	-	-	-	-	-	-	-
-	-	-	-	-	-	-	-	-	-	-	-	-	-
-	-	-	-	-	-	-	-	-	-	-	-	-	-
-	-	-	-	-	-	-	-	-	-	-	-	-	-
1,293	80,287,440	932	92,825,079	53	1,565,100	143	17,566,561	153	9,701,779	171	25,137,309	412	38,854,330
1,293	80,287,440	28,176	623,459,263	53	1,565,100	27,387	548,200,745	153	9,701,779	171	25,137,309	412	38,854,330

成 25 年 度 (4,982 人)					
平成25年度		平成24年度		平成23年度以前	
件数	税 額	件数	税 額	件数	税 額
件	円	件	円	件	円
4	37,863	30,819	532,371,394	26	738,662
-	-	30,806	532,007,233	-	-
-	-	30,806	532,007,233	-	-
-	-	-	-	-	-
-	-	-	-	-	-
4	37,863	13	364,161	26	738,662
-	-	-	-	-	-
-	0	8	730,300	60	6,988,990
-	-	3	443,700	51	5,690,492
-	-	5	286,600	9	1,298,498
-	-	1	247,600	20	4,761,529
-	-	-	-	-	-
-	-	-	-	-	-
-	-	-	-	-	-
-	-	-	-	-	-
40	1,100,900	120	4,322,000	397	13,333,237
-	-	-	-	-	-
-	-	-	-	-	-
-	-	-	-	-	-
-	-	-	-	-	-
-	-	-	-	-	-
44	1,138,763	142	5,664,061	503	25,822,418
44	1,138,763	30,948	537,671,294	503	25,822,418

イ. 事務所別・年度別

事務所名	種別	合 計 (14,936 人)									
		計		平成27年度		平成26年度		平成25年度		平成24年度	
		件数	税 額	件数	税 額	件数	税 額	件数	税 額	件数	税 額
		件	円	件	円	件	円	件	円	件	円
中央 県 税 事 務 所		15,224	233,530,750	1	20,000	4,993	62,173,479	4,714	89,094,948	5,477	78,831,477
千葉 西 県 税 事 務 所		5,928	84,766,573	1	62,400	766	19,270,060	1,071	12,141,681	4,074	52,426,908
船 橋 県 税 事 務 所		9,300	260,070,643	12	310,400	3,335	111,180,689	3,117	70,784,218	2,756	63,289,702
松 戸 県 税 事 務 所		5,516	320,303,895	-	-	2,034	126,699,615	1,468	73,044,720	1,962	111,606,753
柏 県 税 事 務 所		7,743	97,129,335	-	-	1,962	27,502,626	2,532	31,196,190	3,236	37,450,677
佐 倉 県 税 事 務 所		14,597	187,963,878	-	-	5,255	65,708,228	4,483	54,502,555	4,831	64,812,025
香 取 県 税 事 務 所		1,023	18,228,913	3	65,200	218	6,362,378	247	2,252,059	546	8,305,478
旭 県 税 事 務 所		3,804	43,828,594	-	-	1,783	22,686,504	1,082	11,735,636	936	9,277,854
東 金 県 税 事 務 所		4,868	55,043,891	-	-	1,374	14,522,691	1,548	18,367,658	1,938	21,139,386
茂 原 県 税 事 務 所		10,198	114,201,618	-	-	3,245	33,180,780	3,882	40,110,203	3,064	34,843,046
館 山 県 税 事 務 所		1,675	40,882,577	-	-	729	21,826,856	254	6,280,567	689	12,458,276
木 更 津 県 税 事 務 所		2,834	72,827,602	-	-	1,047	15,730,681	959	12,890,523	805	40,213,767
市 原 県 税 事 務 所		1,626	58,691,453	-	-	566	22,739,253	475	12,775,759	582	22,394,541
自 動 車 税 事 務 所		1,771	62,460,960	36	1,107,100	110	3,978,705	247	8,867,315	369	13,421,675
合 計		86,107	1,649,930,682	53	1,565,100	27,417	553,562,545	26,079	444,044,032	31,265	570,471,565

事務所名	種別	平 成 26 年 度 (5,158 人)									
		計		平成26年度		平成25年度		平成24年度		平成23年度以前	
		件数	税 額	件数	税 額	件数	税 額	件数	税 額	件数	税 額
		件	円	件	円	件	円	件	円	件	円
中央 県 税 事 務 所		4,724	90,126,448	2	112,800	4,709	88,964,948	6	552,091	7	496,609
千葉 西 県 税 事 務 所		1,086	12,973,761	-	-	1,071	12,141,681	2	91,800	13	740,280
船 橋 県 税 事 務 所		3,126	72,207,150	1	546,500	3,108	70,496,855	-	-	17	1,163,795
松 戸 県 税 事 務 所		1,470	69,796,620	-	-	1,458	69,380,020	-	-	12	416,600
柏 県 税 事 務 所		2,541	34,221,892	1	2,570,200	2,532	31,196,190	8	455,502	-	-
佐 倉 県 税 事 務 所		4,488	54,689,074	-	-	4,482	54,482,555	-	-	6	206,519
香 取 県 税 事 務 所		253	2,631,257	-	-	247	2,252,059	-	-	6	379,198
旭 県 税 事 務 所		1,082	11,758,636	-	-	1,081	11,685,636	-	-	1	73,000
東 金 県 税 事 務 所		1,547	18,364,797	-	-	1,546	18,296,258	-	-	1	68,539
茂 原 県 税 事 務 所		3,881	40,094,905	-	-	3,880	40,070,205	-	-	1	24,700
館 山 県 税 事 務 所		256	7,927,765	-	-	254	6,280,567	1	1,338,420	1	308,778
木 更 津 県 税 事 務 所		963	14,212,380	7	1,535,200	951	11,822,123	1	150,443	4	704,614
市 原 県 税 事 務 所		475	12,775,759	-	-	475	12,775,759	-	-	-	-
自 動 車 税 事 務 所		544	20,058,500	19	597,100	88	3,358,634	128	5,074,706	309	11,028,060
合 計		26,436	461,838,944	30	5,361,800	25,882	433,203,490	146	7,662,962	378	15,610,692

		平成 27 年 度 (4,796 人)											
平成23年度以前		計		平成27年度		平成26年度		平成25年度		平成24年度		平成23年度以前	
件数	税 額	件数	税 額	件数	税 額	件数	税 額	件数	税 額	件数	税 額	件数	税 額
件	円	件	円	件	円	件	円	件	円	件	円	件	円
39	3,410,846	5,017	63,315,177	1	20,000	4,991	62,060,679	5	130,000	6	330,582	14	773,916
16	865,524	768	19,382,960	1	62,400	766	19,270,060	-	-	-	-	1	50,500
80	14,505,634	3,384	132,012,149	12	310,400	3,334	110,634,189	5	249,500	12	10,171,500	21	10,646,560
52	8,952,807	2,091	143,839,294	-	-	2,034	126,699,615	10	3,664,700	12	6,886,523	35	6,588,456
13	979,842	1,963	25,084,518	-	-	1,961	24,932,426	-	-	2	152,092	-	-
28	2,941,070	5,275	68,077,381	-	-	5,255	65,708,228	1	20,000	4	1,158,200	15	1,190,953
9	1,243,798	222	6,468,378	3	65,200	218	6,362,378	-	-	1	40,800	-	-
3	128,600	1,787	22,842,104	-	-	1,783	22,686,504	1	50,000	1	50,000	2	55,600
8	1,014,156	1,381	14,934,479	-	-	1,374	14,522,691	2	71,400	4	320,393	1	19,995
7	6,067,589	3,254	40,077,517	-	-	3,245	33,180,780	2	39,998	1	813,850	6	6,042,889
3	316,878	729	21,826,856	-	-	729	21,826,856	-	-	-	-	-	-
23	3,992,631	1,062	17,340,274	-	-	1,040	14,195,481	8	1,068,400	3	97,700	11	1,978,693
3	781,900	573	24,611,853	-	-	566	22,739,253	-	-	4	1,090,700	3	781,900
1,009	35,086,165	670	23,646,323	36	1,107,100	91	3,381,605	119	4,407,781	121	4,024,969	303	10,724,868
1,293	80,287,440	28,176	623,459,263	53	1,565,100	27,387	548,200,745	153	9,701,779	171	25,137,309	412	38,854,330

平成 25 年 度 (4,982 人)							
計		平成25年度		平成24年度		平成23年度以前	
件数	税 額	件数	税 額	件数	税 額	件数	税 額
件	円	件	円	件	円	件	円
5,483	80,089,125	-	-	5,465	77,948,804	18	2,140,321
4,074	52,409,852	-	-	4,072	52,335,108	2	74,744
2,790	55,851,344	4	37,863	2,744	53,118,202	42	2,695,279
1,955	106,667,981	-	-	1,950	104,720,230	5	1,947,751
3,239	37,822,925	-	-	3,226	36,843,083	13	979,842
4,834	65,197,423	-	-	4,827	63,653,825	7	1,543,598
548	9,129,278	-	-	545	8,264,678	3	864,600
935	9,227,854	-	-	935	9,227,854	-	-
1,940	21,744,615	-	-	1,934	20,818,993	6	925,622
3,063	34,029,196	-	-	3,063	34,029,196	-	-
690	11,127,956	-	-	688	11,119,856	2	8,100
809	41,274,948	-	-	801	39,965,624	8	1,309,324
578	21,303,841	-	-	578	21,303,841	-	-
557	18,756,137	40	1,100,900	120	4,322,000	397	13,333,237
31,495	564,632,475	44	1,138,763	30,948	537,671,294	503	25,822,418

(2) 年度別比較

区 分	22 年 度	23 年 度	24 年 度	25 年 度	26 年 度	27 年 度
	円	円	円	円	円	円
滞納処分停止額	865,055,545	895,079,514	569,580,833	357,340,719	165,306,928	158,947,609
対前年伸長率 (%)	100.88	103.47	63.63	62.74	46.26	96.15

注 県民税(個人)を除いた。

4. 県民税(個人)事務所別滞納状況

区 分 事務所名	滞 納 繰 越 額		左 の					
	市町村払込未済額		徴収猶予中		差押処分中			
	人	金	人	金	人	金	人	金
	円	円	円	円	円	円	円	円
中央県税事務所	13,102	2,476,294,399	1,217	143,066,394	77	4,475,965	1,888	198,247,656
千葉県税事務所	21,097	1,335,273,941	724	44,580,749	-	-	488	261,494,581
船橋県税事務所	38,083	3,687,822,694	8,093	167,068,814	7	613,083	2,463	910,088,680
松戸県税事務所	38,245	1,567,620,952	3,769	109,236,559	-	-	2,409	95,548,128
柏県税事務所	37,976	1,828,782,815	1,645	97,604,603	2,607	253,558,477	3,155	279,937,754
佐倉県税事務所	41,017	2,685,945,216	5,760	105,405,763	5	278,832	4,134	698,891,201
香取県税事務所	6,112	378,521,080	267	9,488,460	-	-	349	39,876,878
旭県税事務所	18,104	578,796,859	1,526	20,584,940	-	-	822	77,785,158
東金県税事務所	14,433	984,381,528	909	23,432,623	-	-	390	44,901,425
茂原県税事務所	23,115	717,885,621	1,039	21,812,015	-	-	587	59,139,022
館山県税事務所	6,702	282,742,677	501	10,899,938	-	-	377	29,387,706
木更津県税事務所	22,133	1,667,305,760	1,092	43,777,393	1	42,169	1,071	174,850,333
市原県税事務所	36,032	1,537,839,763	544	39,587,929	-	-	987	170,554,934
合 計	316,151	19,729,213,305	27,086	836,546,180	2,697	258,968,526	19,120	3,040,703,456

区 分 事務所名	交 付 要 求 中		徴収嘱託中		内 換 価 の 猶 予 中		訳 執 行 停 止 中		そ の 他	
	人	金	人	金	人	金	人	金	人	金
	円	円	円	円	円	円	円	円	円	円
中央県税事務所	224	28,853,932	-	-	254	18,738,870	2,215	228,671,632	7,227	1,854,239,950
千葉県税事務所	62	14,945,632	-	-	-	-	1,104	83,746,849	18,719	930,506,130
船橋県税事務所	224	56,057,070	-	-	-	-	2,396	223,816,722	24,900	2,330,178,325
松戸県税事務所	162	27,986,655	-	-	12	2,540,917	2,321	297,782,665	29,572	1,034,526,028
柏県税事務所	234	22,483,920	-	-	-	-	2,875	92,951,699	27,460	1,082,246,362
佐倉県税事務所	292	52,458,202	-	-	7	1,228,962	3,415	183,740,908	27,404	1,643,941,348
香取県税事務所	32	1,935,324	-	-	-	-	159	14,158,703	5,305	313,061,715
旭県税事務所	86	4,682,257	-	-	-	-	636	43,549,994	15,034	432,194,510
東金県税事務所	82	9,648,890	-	-	-	-	897	53,586,042	12,155	852,812,548
茂原県税事務所	53	4,383,151	-	-	-	-	1,441	107,280,181	19,995	525,271,252
館山県税事務所	21	2,311,718	-	-	-	-	845	39,227,279	4,958	200,916,036
木更津県税事務所	133	27,041,597	-	-	-	-	373	65,651,546	19,463	1,355,942,722
市原県税事務所	109	11,118,714	-	-	-	-	1,619	56,818,853	32,773	1,259,759,333
合 計	1,714	263,907,062	-	-	273	22,508,749	20,296	1,490,983,073	244,965	13,815,596,259

注 「交付要求中」欄には参加差押のものも記載した。



## 第5 減 免

1. 県税条例に基づく減免等 .....	90
----------------------	----



# 1. 県税条例に基づく減免等

(平成27年度)

区分 事務所名	県民税 (法人)		事業税 (個人)		不動産取得税		自動車税		自動車取得税		計	
	件数	税額	件数	税額	件数	税額	件数	税額	件数	税額	件数	税額
		千円		千円		千円		千円		千円		千円
中央県税事務所	198	3,928	-	-	8	2,361	-	-	-	-	206	6,289
千葉西県税事務所	105	2,067	-	-	9	40,001	-	-	-	-	114	42,068
船橋県税事務所	198	3,834	-	-	3	439	-	-	-	-	201	4,273
松戸県税事務所	146	2,875	-	-	2	917	-	-	-	-	148	3,792
柏県税事務所	126	2,446	-	-	12	2,744	-	-	-	-	138	5,190
佐倉県税事務所	124	2,025	-	-	16	2,501	-	-	-	-	140	4,526
香取県税事務所	89	1,780	-	-	2	86	-	-	-	-	91	1,866
旭県税事務所	29	558	-	-	-	-	-	-	-	-	29	558
東金県税事務所	37	720	-	-	5	841	-	-	-	-	42	1,561
茂原県税事務所	37	687	-	-	5	270	-	-	-	-	42	957
館山県税事務所	31	608	-	-	10	12,030	-	-	-	-	41	12,638
木更津県税事務所	49	955	-	-	3	163	-	-	-	-	52	1,118
市原県税事務所	45	872	-	-	5	496	-	-	-	-	50	1,368
自動車税事務所	-	-	-	-	-	-	80,973	3,098,091	3,401	146,703	84,374	3,244,794
合計	1,214	23,355	-	-	80	62,849	80,973	3,098,091	3,401	146,703	85,668	3,330,998

注 自動車税については、総額(新規発生分+既存分)を記載した。



## 第6 争訟及び犯則事件

1. 争訟	9 1
2. 犯則事件	9 1



## 1. 争 訟

不服申立

(平成27年度)

項 目			要 処 理 件 数			処 理 済 件 数						翌年度への繰越		
			前年度からの繰越	本年度発生	計	却下	棄却	一部取消	全部取消	取下	計	国税決定の繰越	伴うもの	その他の
税 目														
賦	個人事業税	非自主決定分	-	-	-	-	-	-	-	-	-	-	-	-
		自主決定分	-	-	-	-	-	-	-	-	-	-	-	-
課	不動産取得税		1	4	5	-	3	-	-	-	3	-	2	2
	軽油引取税		1	1	2	-	1	-	-	-	1	-	1	1
	その他の税		1	1	2	-	1	-	-	-	1	-	1	1
徴	収		-	1	1	-	1	-	-	-	1	-	-	-
上	記以外		2	-	2	-	2	-	-	-	2	-	-	-
合	計		5	7	12	-	8	-	-	-	8	-	4	4

## 2. 犯 則 事 件

平成27年度

税目	区分	件数	脱税額 (千円)	通告額 (千円)
軽油引取税	通告処分	- 件	-	-
	告発	- 件	-	-





## 第7 徵稅費等

1. 徵稅費 .....	9 2
2. 交付金等 .....	9 3
3. 還付金 .....	9 4
4. 還付加算金 .....	9 4



# 1. 徴 税 費

区 分		平成23年度決算		平成24年度決算		平成25年度決算		平成26年度決算		平成27年度決算			
		金 額	等 構成比	金 額	等 構成比	金 額	等 構成比	金 額	等 構成比	金 額	等 構成比		
		千円	%	千円	%	千円	%	千円	%	千円	%		
税 収 入	予 算 額 (イ)	702,424,000	-	716,374,000	-	756,091,000	-	865,563,000	-	956,087,000	-		
	調 定 額 (ロ)	738,511,265	-	753,206,099	-	797,275,826	-	897,271,781	-	979,534,067	-		
	収 入 額 (ハ)	702,673,784	-	717,796,833	-	763,752,096	-	866,705,730	-	954,017,955	-		
徴 税 費	人 件 費	職 員 給	2,445,486	-	2,271,990	-	2,019,250	-	2,064,959	-	1,997,599	-	
		諸 手 当	超過勤務手当	58,201	-	64,333	-	69,529	-	68,466	-	58,586	-
			税務特別手当	85,562	-	82,671	-	79,669	-	78,043	-	77,819	-
			その他の手当	5,145,080	-	4,782,844	-	1,066,710	-	1,122,341	-	1,138,630	-
			小 計	5,288,843	-	4,929,848	-	1,215,908	-	1,268,850	-	1,275,035	-
	その他の人件費	1,032,277	-	922,818	-	871,840	-	903,433	-	864,972	-		
	計 ①	8,766,606	40.2	8,124,656	39.2	4,106,998	23.5	4,237,242	23.5	4,137,606	23.2		
	旅 費 ②	14,832	0.1	12,229	0.1	11,670	0.1	13,995	0.1	12,813	0.1		
	需 用 費	需 用 費	97,152	-	101,975	-	98,456	-	103,297	-	100,406	-	
		通 信 運 搬 費	300,458	-	308,801	-	309,216	-	289,220	-	300,717	-	
備 品 費		4,256	-	2,411	-	2,726	-	4,785	-	9,079	-		
そ の 他		797,788	-	795,038	-	1,056,321	-	1,013,702	-	872,869	-		
計 ③	1,199,654	5.5	1,208,225	5.8	1,466,719	8.4	1,411,004	7.8	1,283,071	7.2			
徴 収 取 扱 費 等	県民税徴収取扱費	9,775,945	-	9,266,902	-	9,669,109	-	9,876,575	-	9,957,882	-		
	地方消費税徴収取扱費	920,006	-	940,823	-	1,002,388	-	1,248,998	-	1,265,015	-		
	納税貯蓄組合補助金	0	-	0	-	0	-	0	-	0	-		
	特別徴収義務者交付金	特別地方消費税	0	-	0	-	0	-	0	-	0	-	
		ゴルフ場利用税	122,713	-	111,750	-	114,161	-	111,356	-	111,442	-	
	軽油引取税	955,338	-	986,866	-	1,003,755	-	1,016,312	-	1,013,380	-		
	その他	67,973	-	71,772	-	73,678	-	103,829	-	75,880	-		
計 ④	11,841,975	54.3	11,378,113	54.9	11,863,091	68.0	12,357,070	68.6	12,423,599	69.6			
合 計 ① + ② + ③ + ④ (ニ)	21,823,067	100.0	20,723,223	100.0	17,448,478	100.0	18,019,311	100.0	17,857,089	100.0			
税 収 入 対 する 徴 税 費 の 割 合	対予算額 (ニ)/(イ)	3.11%	-	2.89%	-	2.31%	-	2.08%	-	1.87%	-		
	対調定額 (ニ)/(ロ)	2.96%	-	2.75%	-	2.19%	-	2.01%	-	1.82%	-		
	対収入額 (ニ)/(ハ)	3.11%	-	2.89%	-	2.28%	-	2.08%	-	1.87%	-		
徴 税 吏 員 数 (年度末人員)	吏 員	621人	-	597人	-	579人	-	567人	-	577人	-		
	嘱託、雇員、傭人	87人	-	86人	-	88人	-	98人	-	97人	-		
	計 (ホ)	708人	-	683人	-	667人	-	665人	-	674人	-		
徴税吏員1人当たり徴税額 (ハ)/(ホ)		992,477	-	1,050,947	-	1,145,056	-	1,303,317	-	1,415,457	-		
徴 税 吏 員 1 人 当 たり 徴 税 費	人件費 (含 旅 費) ①+②/(ホ)	12,403	-	11,913	-	6,175	-	6,393	-	6,158	-		
	物件費 (含徴収取扱費等) ③+④/(ホ)	18,420	-	18,428	-	19,985	-	20,704	-	20,336	-		
	計 (ニ)/(ホ)	30,824	-	30,341	-	26,160	-	27,097	-	26,494	-		
事 務 所 数		14	-	14	-	14	-	14	-	14	-		

## 2. 交付金等

区 分	金 額	交 付 基 準
	円	
交 付 総 額	515,964,215,572	
個人県民税徴収取扱費	9,957,881,889	納税義務者数×3,000円
県 税 取 扱 費	28,926,466	払込済収納金額×2/100（県税条例6条）
地方消費税徴収取扱費	1,265,014,792	貨物割(徴収取扱費基準額×0.50/100)+譲渡割(徴収取扱費基準額×0.45/100)
特別徴収義務者交付金	111,442,050	ゴルフ場利用税（納期内納入税額の2.5/100）
	1,013,380,050	軽油引取税（納期内納入税額の2.5/100）+（徴収猶予 期間内納入税額の2.5/100）
利 子 割 交 付 金	1,569,423,000	
ゴルフ場利用税交付金	3,136,519,078	
自動車取得税交付金	4,228,982,125	
利 子 割 精 算 金	4,272,741	
特別地方消費税交付金	-	
軽油引取税交付金	4,978,063,232	
地方消費税清算金	370,620,597,149	
地方消費税交付金	107,297,954,000	
配 当 割 交 付 金	5,738,110,000	
株式等譲渡所得割交付金	6,013,649,000	

### 3. 還 付 金

区	分	戻 出 還 付 金 ①	支 出 還 付 金 ②	合 計 ① + ② ③
件	数	件 (152,480)	件 (57,606)	件 (210,086)
		153,727	58,143	211,870
金	額	円 (4,805,728,539)	円 (3,704,797,789)	円 (8,510,526,328)
		4,816,749,928	3,715,881,295	8,532,631,223

注1 当該年度において還付したものである。なお、個人の県民税分は含まない。

2 ( ) 内の数値は本税に係るものを内書きした。

### 4. 還 付 加 算 金

区	分	還付金が戻出還付である ものの還付加算金 ①	還付金が支出還付である ものの還付加算金 ②	合 計 ① + ② ③
件	数	件 2,146	件 3,752	件 5,898
金	額	円 11,643,298	円 44,050,000	円 55,693,298

注 当該年度において支出した還付加算金である。( 充当した場合を含む。)



## 第8 税務機構等

図表4. 県税事務所及び自動車税事務所の所在地及び所轄区域……………	9 5
1. 税務機関組織図……………	9 6
2. 税務職員数……………	9 8
3. 税務職員（県税事務所・自動車税事務所）別年齢別現員……………	9 9





図表4. 県税事務所及び自動車税事務所の所在地及び所轄区域

(平成27年4月1日現在)

事務所名	所在地	電話	所轄区域
中央県税事務所	〒260-8654 千葉市中央区都町1-1-20	043(231)0161	千葉市（千葉西県税事務所所轄地域を除く。）
千葉西県税事務所	〒261-8508 千葉市美浜区真砂4-1-4	043(279)7111	千葉市（注）・習志野市・八千代市
船橋県税事務所	〒273-8580 船橋市湊町2-10-18	047(433)1275	市川市・船橋市・浦安市
松戸県税事務所	〒271-8564 松戸市小根本7	047(361)2112	松戸市・流山市・鎌ヶ谷市
柏県税事務所	〒277-8558 柏市あけぼの2-1-5	04(7147)1231	野田市・柏市・我孫子市
佐倉県税事務所	〒285-8503 佐倉市籾木仲田町8-1	043(483)1115	成田市・佐倉市・四街道市・八街市・印西市・白井市・富里市・印旛郡
香取県税事務所	〒287-8503 香取市北3-1-3	0478(54)1314	香取市・香取郡
旭県税事務所	〒289-2504 旭市二1997-1	0479(62)0772	銚子市・旭市・匝瑳市
銚子支所	〒288-0817 銚子市清川町1-6-12	0479(22)5907	
東金県税事務所	〒283-8501 東金市東新宿1-1-1	0475(54)0223	東金市・山武市・大網白里市・山武郡
茂原県税事務所	〒297-0026 茂原市茂原1102-1	0475(22)1721	茂原市・勝浦市・いすみ市・長生郡・夷隅郡
大多喜支所	〒298-0212 夷隅郡大多喜町猿稻14	0470(82)2214	
館山県税事務所	〒294-0045 館山市北条402-1	0470(22)7117	館山市・鴨川市・南房総市・安房郡
木更津県税事務所	〒292-8525 木更津市貝渕3-13-34	0438(25)1110	木更津市・君津市・富津市・袖ヶ浦市
市原県税事務所	〒290-0081 市原市五井中央西1-1-25 サンプルザ市原5階	0436(22)2171	市原市
自動車税事務所	〒260-8523 千葉市中央区問屋町1-1-1	043(243)2721	千葉県全域（自動車税、自動車取得税のみ）
千葉支所	〒261-0002 千葉市美浜区新港200	043(241)6855	
習志野支所	〒274-0063 船橋市習志野台8-57-1	047(466)3532	
野田支所	〒278-0013 野田市上三ヶ尾207-25	04(7121)2112	
袖ヶ浦支所	〒299-0265 袖ヶ浦市長浦580-221	0438(62)6055	

(注) 千葉西県税事務所の所管する千葉市の地域は次のとおり。

【花見川区】朝日ヶ丘1～5丁目、朝日ヶ丘町、天戸町、内山町、宇那谷町、柏井1丁目・4丁目、柏井町、検見川町1～3丁目・5丁目、こてはし台1～6丁目、犢橋町、作新台1～8丁目、さつきが丘1～2丁目、三角町、大日町、武石町1～2丁目、千種町、長作台1～2丁目、長作町、浪花町、畑町、花島町、花園1～5丁目、花園町、花見川、幕張町1～6丁目、幕張本郷1～7丁目、瑞穂1～3丁目、南花園1～2丁目、み春野1～3丁目、横戸台、横戸町

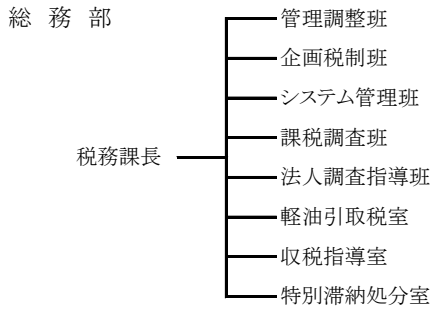
【稲毛区】小深町、山王町、長沼町、長沼原町、六方町

【美浜区】磯辺1～8丁目、打瀬1～3丁目、豊砂、中瀬1～2丁目、浜田1～2丁目、ひび野1～2丁目、幕張西1～6丁目、真砂1～5丁目、美浜、若葉1～3丁目

# 1. 税務機関組織図

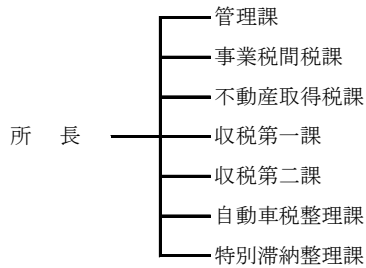
(平成27年11月1日現在)

## (1) 本庁

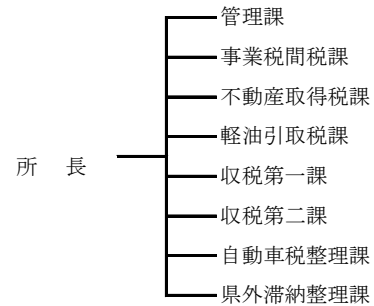


## (2) 出先機関

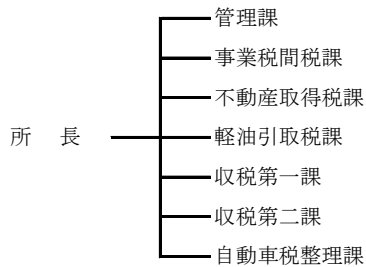
### ① 中央県税事務所



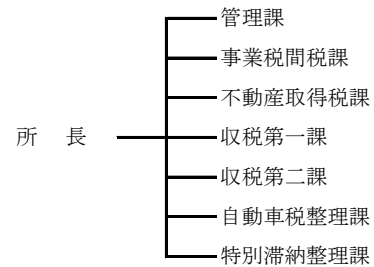
### ④ 松戸県税事務所



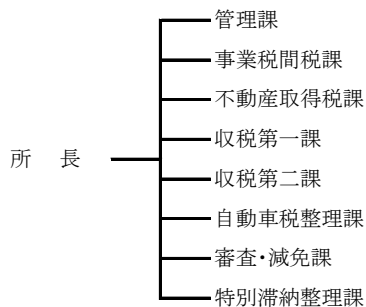
### ② 千葉西県税事務所



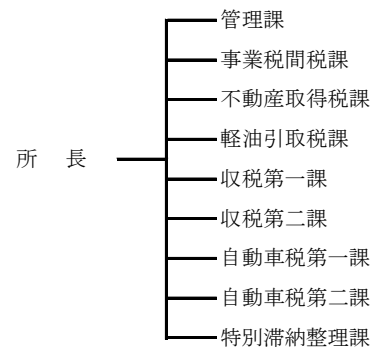
### ⑤ 柏県税事務所



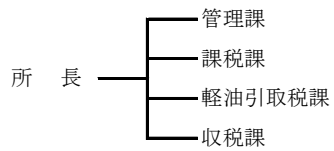
### ③ 船橋県税事務所



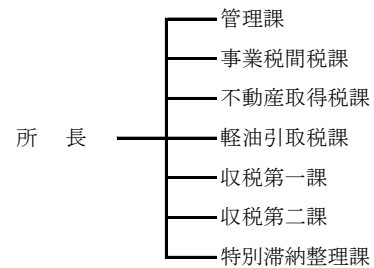
### ⑥ 佐倉県税事務所



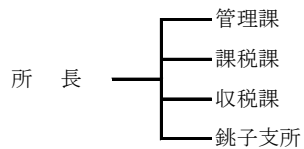
⑦香取県税事務所



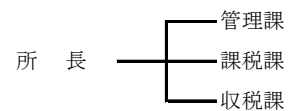
⑫木更津県税事務所



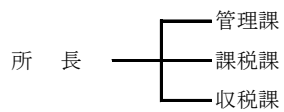
⑧旭県税事務所



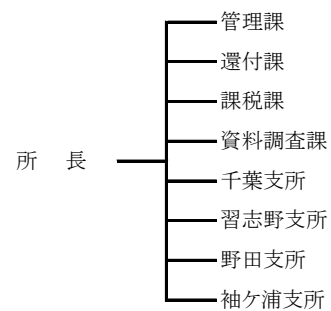
⑬市原県税事務所



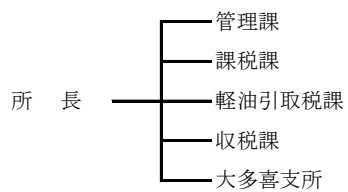
⑨東金県税事務所



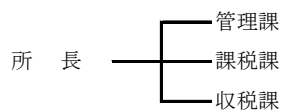
⑭自動車税事務所



⑩茂原県税事務所



⑪館山県税事務所



## 2. 税務職員数

### (1) 総務部税務課

(平成27年11月1日現在)

課長 副課長	管理 調整班	企画税制班	システム 管理班	課税 調査班	法人調査 指導班	軽油 引取税 室	収税 指導室	特別滞納 処分室	計
人	人	人	人	人	人	人	人	人	人
3	5	6	8	5	5	7	6	15	60

### (2) 出先機関

(平成27年11月1日現在)

(単位:人)

課名 事務所名	所 長 ・ 次 長	管理関係			課税関係							収税関係							計		
		管 理	還 付	支 所	課 税	事 業 税 間 税	不 動 産 取 得 税	軽 油 引 取 税	資 料 調 査	審 査 ・ 減 免	自 動 車 税 第 二	支 所	収 税	収 税 第 一	収 税 第 二	自 動 車 税 整 理	自 動 車 税 第 一	特 別 滞 納 整 理		県 外 滞 納 整 理	支 所
中央 県 税 事 務 所	3	5	-	-	-	15	6	-	-	-	-	-	-	4	7	7	-	5	-	-	52
千葉 西 県 税 事 務 所	3	4	-	-	-	7	8	5	-	-	-	-	-	4	4	6	-	-	-	-	41
船橋 県 税 事 務 所	3	7	-	-	-	12	7	-	-	4	-	-	-	4	8	8	-	6	-	-	59
松戸 県 税 事 務 所	3	6	-	-	-	6	5	6	-	-	-	-	-	3	7	10	-	-	5	-	51
柏 県 税 事 務 所	3	5	-	-	-	8	8	-	-	-	-	-	-	4	5	7	-	5	-	-	45
佐倉 県 税 事 務 所	3	5	-	-	-	6	7	5	-	-	3	-	-	3	5	-	9	6	-	-	52
香取 県 税 事 務 所	2	3	-	-	5	-	-	5	-	-	-	-	-	5	-	-	-	-	-	-	20
旭 県 税 事 務 所	2	3	-	1	6	-	-	-	-	-	-	-	-	4	-	-	-	-	-	4	20
東金 県 税 事 務 所	2	3	-	-	7	-	-	-	-	-	-	-	-	11	-	-	-	-	-	-	23
茂原 県 税 事 務 所	2	4	-	1	7	-	-	4	-	-	-	-	-	6	-	-	-	-	-	4	28
館山 県 税 事 務 所	2	3	-	-	6	-	-	-	-	-	-	-	-	4	-	-	-	-	-	-	15
木更津 県 税 事 務 所	3	4	-	-	-	6	6	5	-	-	-	-	-	3	3	4	-	5	-	-	39
市原 県 税 事 務 所	2	4	-	-	7	-	-	-	-	-	-	-	-	8	-	-	-	-	-	-	21
自動車 税 事 務 所	3	11	4	8	10	-	-	-	3	-	-	7	-	-	-	-	-	-	-	-	46
合 計	36	67	4	10	48	60	47	30	3	4	3	7	38	25	39	42	9	27	5	8	512

### (3) 知事部局職員に対する税務職員の割合

(平成27年11月1日現在)

(単位:人)

知事部局職員数	税務職員数	税務職員の知事部局 職員に対する割合
6,574	572	8.70%

注 知事部局職員数は職員の定数で算定した。

### 3. 税務職員(県税事務所・自動車税事務所)別年齢別現員

平成27年11月1日現在 (単位:人)

区分	20才 未満	20～24	25～29	30～34	35～39	40～44	45～49	50～54	55才 以上	合計
中央 県 税 事 務 所	1	4	8	4	1	5	8	5	16(8)	52
千葉西 県 税 事 務 所		5	4	1	6	7	2	4	12(5)	41
船橋 県 税 事 務 所	1	8	6	4	4	5	6	8	17(10)	59
松戸 県 税 事 務 所	1	5	6	7	2	7	9	8	6(2)	51
柏 県 税 事 務 所	1	4	7	4	2	5	4	6	12(5)	45
佐倉 県 税 事 務 所	1	5	11	1	1	4	8	3	18(9)	52
香取 県 税 事 務 所	1	1		1	1	4	4	3	5(1)	20
旭 県 税 事 務 所		5			1	3	2		9(1)	20
東金 県 税 事 務 所		7	3	2		4			7(2)	23
茂原 県 税 事 務 所		4	4		1	3	3	1	12(5)	28
館山 県 税 事 務 所		4	2		1	1	1		6(1)	15
木更津 県 税 事 務 所	3	6	5		1	3	1	5	15(6)	39
市原 県 税 事 務 所		3	4		1	3	1	4	5(3)	21
自動車 税 事 務 所	1	5	2	3	4	8	5	4	14(4)	46
<b>小 計</b>	<b>10</b>	<b>66</b>	<b>62</b>	<b>27</b>	<b>26</b>	<b>62</b>	<b>54</b>	<b>51</b>	<b>154(62)</b>	<b>512</b>
総務部 税務課		4	7	6	7	18	6	5	7(0)	60
<b>合 計</b>	<b>10</b>	<b>70</b>	<b>69</b>	<b>33</b>	<b>33</b>	<b>80</b>	<b>60</b>	<b>56</b>	<b>161(62)</b>	<b>572</b>

注 ( )は、再任用職員を内書きした。



## 第9 参考資料

1. 県税の税率等の変遷	100
2. 月別税目別県税調定収入済額	112
3. 平成27年度都道府県税徴収実績（決算見込額）	118
4. 各都道府県別予算額及び決算（見込）額	120
5. 各都道府県別税目別決算（見込）額	122

1. 県税の税率等の変遷

税目	区分	平成24年度		平成25年度			
		円		円			
県民税	個人	均等割	1,000 所得額にかかわらず 4/100				
	法人	均等割	資本金等の額が50億円を超える法人	800,000			
			資本金等の額が10億円を超え50億円以下の法人	540,000			
			資本金等の額が1億円を超え10億円以下の法人	130,000			
			資本金等の額が1千万円を超え1億円以下の法人	50,000			
			資本金等の額が1千万円以下である法人又は公益法人及び公益法人等	20,000			
	法人税割	標準税率	5/100				
	超過税率	5.8/100					
	利子割	利子等の額の	5/100				
	配当割		5/100 《平成16年1月1日より施行：本則税率》	(3/100) 《平成25年12月31日まで》	(3/100) (平成25年12月31日までの軽減措置)		
				5/100 (平成26年1月1日より本則税率適用)			
	株式等譲渡所得割		5/100 《平成16年1月1日より施行：本則税率》	(3/100) 《平成25年12月31日まで》	(3/100) (平成25年12月31日までの軽減措置)		
事業税	個人	事業主控除額	2,900,000				
		第1種事業	5/100				
		第2種事業	4/100				
		第3種事業	下記以外のもの	5/100			
			あん摩業等	3/100			
	法人	外形標準課税適用法人	電気、ガス供給業、保険業	収入割	《平成20年10月1日から開始する事業年度より》 収入金額	0.7/100	
			上記以外の事業	所得割	所得のうち年400万円以下	1.5/100	
					年400万円超800万円以下	2.2/100	
					年800万円超	2.9/100	
			付加価値割	0.48/100			
			資本割	0.2/100			
		外形標準課税適用法人以外	電気、ガス供給業、保険業	収入割	収入金額	0.7/100	
			年400万円超800万円以下	4.0/100			
			年800万円超	5.3/100			
資本金の額又は出資金の額が1,000万円以上で、3以上の都道府県に事務所を有する法人の所得	5.3/100						
特別法人 (協同組合、信用金庫、医療法人等)	所得割		所得のうち年400万円以下	2.7/100			
		年400万円超800万円以下	3.6/100				
	資本金の額又は出資金の額が1,000万円以上で、3以上の都道府県に事務所を有する法人の所得	3.6/100					
地方消費税	税率	消費税額の	25/100				
不動産取得税	免税点	土地	100,000				
		建築物	230,000				
		その他	120,000				
	税率	住宅を建築した場合の特例控除（既存住宅控除）	12,000,000 (3,500,000~12,000,000)	長期優良住宅の新築のみ、13,000,000 平成26年3月31日取得分まで延長			
		住宅を建築する土地の取得に対する税額控除	45,000				
	住宅・土地取得の（特例税率）	本則 4/100	(3/100) 《平成27年3月31日まで》				
	その他	4/100					
県たばこ税	税率	1,000本につき1,504円 (旧3級品の紙巻たばこ716円)		1,000本につき860円 (旧3級品の紙巻たばこ411円) 《平成25年4月1日より》			
ゴルフ場利用税	ゴルフ場（等級）	1級	1,200				
		2級	1,150				
		3級	1,050				
		4級	950				
		5級	900				
		6級	800				
		7級	750				
		8級	650				
		9級	600				
		10級	500				
		11級	400				
		12級	350				



平成26年度 円	平成27年度 円	平成28年度 円
1,500 《平成26年度から平成35年度まで》		
標準税率 3.2/100 超過税率 4/100 《平成26年10月1日に開始する事業年度より》		
	<div style="border: 1px dashed black; padding: 2px;">           利子割            ・特定公社債等の利子等については、利子割の課税対象から除外した上、配当割の課税対象とする。            ・法人に係る利子割を廃止し、併せて法人税割額からの利子割額の控除を廃止。            ≪平成28年1月1日以後支払を受ける利子等に適用≫         </div>	
≪平成26年10月1日から開始する事業年度より≫	≪平成27年4月1日から開始する事業年度より≫	≪平成28年4月1日から開始する事業年度より≫
0.9/100		
2.2/100 3.2/100 4.3/100 4.3/100 ・全法人を対象とする収入割及び所得割の税率改正	1.6/100 2.3/100 3.1/100 3.1/100 ・外形標準課税適用法人を対象とする税率改正 所得割の引下げと外形標準課税(付加価値割及び資本割)の引上げ	0.3/100 0.5/100 0.7/100 0.7/100 ・外形標準課税適用法人を対象とする税率改正 所得割の引下げと外形標準課税(付加価値割及び資本割)の引上げ
	0.72/100	1.2/100
	0.3/100	0.5/100
0.9/100		
3.4/100 5.1/100 6.7/100 6.7/100		
3.4/100 4.6/100 4.6/100		
消費税額の 17/63		
長期優良住宅の新築のみ、13,000,000 平成28年3月31日取得分まで延長	(3/100) 《平成30年3月31日まで》 4/100	長期優良住宅の新築のみ、13,000,000 平成30年3月31日取得分まで延長
		1,000本につき860円 (旧3級品の紙巻たばこ481円) ≪平成28年4月1日より≫

税目	区分	平成24年度		平成25年度
				円
自動車税	乗用車	自家用 (営業用)	グリーン化税制	グリーン化税制 ●軽課対象車 平成24年度と同様  ●重課対象車 平成24年度と同様
		総排気量が1L以下	29,500 (7,500)	
		〃 1L～1.5L	34,500 (8,500)	
		〃 1.5L～2L	39,500 (9,500)	
		〃 2L～2.5L	45,000 (13,800)	
		〃 2.5L～3L	51,000 (15,700)	
		〃 3L～3.5L	58,000 (17,900)	
		〃 3.5L～4L	66,500 (20,500)	
		〃 4L～4.5L	76,500 (23,600)	
	〃 4.5L～6L	88,000 (27,200)		
	〃 6L超	111,000 (40,700)		
	トラック	自家用 (営業用)	グリーン化税制	●軽課対象車 平成24・25年度に新車新規登録した次の自動車は、登録の翌年度に限り軽課  電気自動車・プラグインハイブリッド自動車・一定の天然ガス自動車・★★★★かつ27年度燃費基準20%又は10%達成車 ⇒通常税率の概ね50%軽課  ★★★★かつ27年度燃費基準達成車 ⇒通常税率の概ね25%軽課  ●重課対象車 次の年度を経過した自動車は、経過した翌年度から重課 (低公害車、ガソリンハイブリッド自動車、一般乗合用バス、スクールバス及び被けん引車を除く)  新車新規登録から11年を経過したディーゼル車 新車新規登録から13年を経過したガソリン車、LPG車 ⇒通常税率の概ね10%重課  ★★★★:17年排出ガス基準75%低減達成車
		最大積載量が1t以下	8,000 (6,500)	
		〃 が1t超2t以下	11,500 (9,000)	
		〃 が2t超3t以下	16,000 (12,000)	
		〃 が3t超4t以下	20,500 (15,000)	
		〃 が4t超5t以下	25,500 (18,500)	
		〃 が5t超6t以下	30,000 (22,000)	
		〃 が6t超7t以下	35,000 (25,500)	
		〃 が7t超8t以下	40,500 (29,500)	
	最大積載量が8t超	8tを超える部分1tまでごとに6,300円(4,700円)を加算した額		
	貨客兼用車	自家用 (営業用)	グリーン化税制	●重課対象車 平成24年度と同様
		次の額を加算		
		1L以下	5,200 (3,700)	
	1L～1.5L	6,300 (4,700)		
	1.5L超	8,000 (6,300)		
	けん引車	自家用 (営業用)	グリーン化税制	●重課対象車 平成24年度と同様
		小型自動車	10,200 (7,500)	
	普通自動車	20,600 (15,100)		
	被けん引車	自家用 (営業用)	グリーン化税制	●重課対象車 平成24年度と同様
		小型自動車	5,300 (3,900)	
		普通自動車	10,200 (7,500)	
	8t以下	8tを超える部分1tまでごとに5,100円(3,800円)を加算した額		
8t超				
バス	自家用 (営業用) [一般乗合用]	グリーン化税制	●重課対象車 平成24年度と同様	
	乗車定員が30人以下	33,000 (26,500)		
	30人超40人以下	41,000 (32,000)		
	40人超50人以下	49,000 (38,000)		
	50人超60人以下	57,000 (44,000)		
	60人超70人以下	65,500 (50,500)		
	70人超80人以下	74,000 (57,000)		
	80人超	83,000 (64,000)		
小型三輪	自家用 (営業用)	6,000 (4,500)		
特種用途車	自家用 (営業用)	グリーン化税制	●重課対象車 平成24年度と同様	
	普通自動車	14,600		
	小型自動車	7,300		
	医療用自動車	19,400		
小型自動車	9,700			

平成26年度 円	平成27年度 円	平成28年度 円
<p>グリーン化税制</p> <p>●軽課対象車 平成26・27年度に新車新規登録した次の自動車は、登録の翌年度に限り軽課</p> <p>電気自動車・プラグインハイブリッド自動車・一定の排出ガス性能を満たす天然ガス自動車・クリーンディーゼル乗用車・燃料電池車・★★★★かつ27年度燃費基準20%向上達成車(平成32年度燃費基準達成車に限る) ⇒通常税率の概ね75%軽課</p> <p>★★★★かつ27年度燃費基準20%又は10%向上達成車 ⇒通常税率の概ね50%軽課</p> <p>●重課対象車 次の年度を経過した自動車は、経過した翌年度から重課(低公害車、ガソリンハイブリッド自動車、一般乗合用バス、スクールバス及び被けん引車を除く)</p> <p>新車新規登録から11年を経過したディーゼル車 新車新規登録から13年を経過したガソリン車、LPG車 ⇒通常税率の概ね10%重課</p> <p>★★★★:17年排出ガス基準75%低減達成車</p>	<p>グリーン化税制</p> <p>●軽課対象車 平成26年度と同様</p> <p>●重課対象車 次の年度を経過した自動車は、経過した翌年度から重課(低公害車、ガソリンハイブリッド自動車、一般乗合用バス、スクールバス及び被けん引車を除く)</p> <p>新車新規登録から11年を経過したディーゼル車 新車新規登録から13年を経過したガソリン車、LPG車 ⇒通常税率の概ね15%重課 (バス、トラック等は引き続き概ね10%重課)</p>	<p>グリーン化税制</p> <p>●軽課対象車 平成28年度に新車新規登録した次の自動車は、登録の翌年度に限り軽課</p> <p>電気自動車・プラグインハイブリッド自動車・一定の排出ガス性能を満たす天然ガス自動車・クリーンディーゼル乗用車・燃料電池車・★★★★かつ32年度燃費基準10%向上達成車 ⇒通常税率の概ね75%軽課</p> <p>★★★★かつ27年度燃費基準20%向上達成車 ⇒通常税率の概ね50%軽課</p> <p>●重課対象車 平成27年度と同様</p>

税 目	区 分	平成24年度		平成25年度
				円
自動車税 (特殊用途車)	運送用<最大積載量の定めあり>	自家用 (営業用)		
	最大積載量が1 t以下	8,000	(6,500)	
	〃 が1 t超2 t以下	11,500	(9,000)	
	〃 が2 t超3 t以下	16,000	(12,000)	
	〃 が3 t超4 t以下	20,500	(15,000)	
	〃 が4 t超5 t以下	25,500	(18,500)	
	〃 が5 t超6 t以下	30,000	(22,000)	
	〃 が6 t超7 t以下	35,000	(25,500)	
	〃 が7 t超8 t以下	40,500	(29,500)	
	最大積載量が8 t超	8 tを超える部分1 tまでごとに 6,300円(4,700円)を加算した額		
普通自動車	運送用<最大積載量の定めなし>	自家用 (営業用)		
	総排気量 3L以下	11,500	(9,000)	
	〃 3L超6L以下	20,500	(15,000)	
	〃 6L超9L以下	30,000	(22,000)	
	〃 9L超12L以下	40,500	(29,500)	
	〃 12L超15L以下	53,100	(38,900)	
	〃 15L超	65,700	(48,300)	
	小型自動車	11,500	(9,000)	
作業用普通自動車	自家用 (営業用)			
	総排気量 3L以下	11,500	(9,000)	
	〃 3L超6L以下	20,500	(15,000)	
	〃 6L超9L以下	30,000	(22,000)	
	〃 9L超12L以下	40,500	(29,500)	
	〃 12L超15L以下	53,100	(38,900)	
	〃 15L超	65,700	(48,300)	
小型自動車	11,500	(9,000)		
被けん引車<最大積載量の定めあり>	普通自動車	自家用 (営業用)		
	最大積載量8 t以下	10,200	(7,500)	
	最大積載量8 t超	8 tを超える部分1 tまでごとに 5,100円(3,800円)を加算した額		
	小型自動車			
被けん引車<最大積載量の定めなし>	最大積載量4 t以下	5,300	(3,900)	
	最大積載量4 t超	10,200	(7,500)	
	普通自動車	10,200	(7,500)	
小型自動車	5,300	(3,900)		
自動車税 (特殊用途車)	その他	自家用 (営業用)		キャンピング車
	総排気量が1L以下			23,600
	〃 1L～1.5L			27,600
	〃 1.5L～2L			31,600
	〃 2L～2.5L			36,000
	〃 2.5L～3L	普通自動車 25,500 (18,500)		40,800
	〃 3L～3.5L	四輪の小型自動車 16,000 (12,300)		46,400
	〃 3.5L～4L			53,200
	〃 4L～4.5L			61,200
	〃 4.5L～6L			70,400
	〃 6L超			88,800
	三輪の小型自動車	6,000 (4,500)		

平成26年度 円	平成27年度 円	平成28年度 円

税目	区分	平成24年度	平成25年度	
鉱区税	砂鉱を目的としない鉱区			
	試掘 百アール	200		
	採掘 百アール	400		
	砂鉱を目的とする鉱区 百アール	200	(川床に存するものについては、千メートルごとに600 附則税率)	
	石油又は可燃天然ガスを 目的とする鉱区			
	試掘 百アール	200×2/3		
	採掘 百アール	400×2/3		
固定資産税	大規模償却資産	1.4/100		
狩猟税	第一種（空気銃以外の銃器）狩猟免許に係る狩猟者の登録を受ける者で次の者以外のもの	16,500	<ul style="list-style-type: none"> <li>・対象鳥獣捕獲員に係る狩猟税の特例 対象鳥獣捕獲員に任命された鳥獣対策実施隊員が狩猟者登録した場合、税率が2分の1に軽減される。対象鳥獣捕獲員を解任され、同一狩猟期間内において引き続き狩猟を行う場合、残りの2分の1を納税する。 (平成25年3月31日までの登録に限る)</li> <li>・対象鳥獣捕獲員に係る狩猟税の特例 対象鳥獣捕獲員に任命された鳥獣対策実施隊員が狩猟者登録した場合、税率が2分の1に軽減される。対象鳥獣捕獲員を解任され、同一狩猟期間内において引き続き狩猟を行う場合、残りの2分の1を納税する。 (平成28年3月31日までの登録に限る)</li> </ul>	
	第一種（空気銃以外の銃器）狩猟免許に係る狩猟者の登録を受ける者で当該年度の県民税の所得割額の納付を要しない者	11,000		
	網猟免許又はわな猟免許に係る狩猟者の登録を受ける者で次の者以外のもの	8,200		
	網猟免許又はわな猟免許に係る狩猟者の登録を受ける者で当該年度の県民税の所得割額の納付を要しない者	5,500		
	第二種（空気銃）狩猟免許に係る狩猟者の登録を受ける者	5,500		
自動車取得税	免税点	本則 150,000 暫定 500,000	<ul style="list-style-type: none"> <li>・自家用自動車の税率 (平成20年5月1日から平成30年3月31日) 暫定税率</li> <li>自動車取得税額の時限的軽減措置 (平成24年4月1日から平成27年3月31日) (新車)</li> <li>・全額免除適用車 電気自動車 天然ガス自動車（21年排出ガス規制10%以上低減車） プラグインハイブリッド自動車 グリーンディーゼル乗用車 ※その他軽減措置適用車については別表（1） 自動車取得税の軽減税率の変せん参照 (中古車)</li> <li>・45万円を課税標準額から控除 電気自動車 天然ガス自動車（21年排出ガス規制10%以上低減車） プラグインハイブリッド自動車 グリーンディーゼル乗用車 ※その他控除適用車については別表（2）自動車取得税の課税標準控除額の変せん参照</li> </ul>	
	営業車及び軽自動車	3/100		
	税率	自家用車		本則税率 3/100 暫定税率 5/100
軽油引取税	1キロリットル当たり	本則税率 15,000 特例税率 32,100 (法律で定める日まで)		

平成26年度 円	平成27年度 円	平成28年度 円
	<p>有害鳥獣捕獲従事者確保のための措置 (平成31年3月31日までの登録に限る)</p> <ul style="list-style-type: none"> <li>・対象鳥獣捕獲員に対する課税免除</li> </ul> <p>対象鳥獣捕獲員に任命された鳥獣対策実施隊員が狩猟者登録した場合、狩猟税が免除される。</p> <ul style="list-style-type: none"> <li>・認定鳥獣捕獲等事業者の従事者に対する課税免除</li> </ul> <p>捕獲許可を受けた認定鳥獣捕獲等事業者の従事者(従事者証の交付を受けた者)が狩猟者登録をした場合、狩猟税が免除される。</p> <ul style="list-style-type: none"> <li>・許可捕獲者の従事者に対する軽減</li> </ul> <p>狩猟者登録の申請をする日前1年以内の期間に、鳥獣保護管理法の許可を受け捕獲等を行った場合、税率が2分の1に軽減される。前年度に本軽減措置を受け、新年度に引き続き同軽減措置を受ける場合、前年度登録後の許可捕獲の従事実績が必要となる。</p>	
<p>●免税点 本則 150,000 暫定 500,000</p> <p>・自動車取得税の税率引下げ (平成26年4月1日から当分の間)</p> <p>●税率 営業車及び軽自動車 本則 3/100 暫定 2/100</p> <p>自家用車 3/100</p>	<p>自動車取得税額の時限的軽減措置 (平成27年4月1日から平成29年3月31日) (新車)</p> <ul style="list-style-type: none"> <li>・全額免除適用車 <ul style="list-style-type: none"> <li>電気自動車</li> <li>天然ガス自動車(21年排出ガス規制10%以上低減車)</li> <li>プラグインハイブリッド自動車</li> <li>グリーンディーゼル乗用車</li> </ul> </li> </ul> <p>※その他軽減措置適用車については別表(1)自動車取得税の軽減税率の変せん参照</p> <p>(中古車)</p> <ul style="list-style-type: none"> <li>・45万円を課税標準額から控除 <ul style="list-style-type: none"> <li>電気自動車</li> <li>天然ガス自動車(21年排出ガス規制10%以上低減車)</li> <li>プラグインハイブリッド自動車</li> <li>グリーンディーゼル乗用車</li> </ul> </li> </ul> <p>※その他控除適用車については別表(2)自動車取得税の課税標準控除額の変せん参照</p>	

(1) 自動車取得税の軽減率の変遷 (新車)

A 乗用車

軽減率	平成24～26年度		平成27～28年度	
	排ガス要件	燃費要件	排ガス要件	燃費要件
全額	★★★★	27年度燃費基準+20%達成	★★★★	32年度燃費基準+20%達成
80%軽減 (26年度～) 75%軽減 (24・25年度)	★★★★	27年度燃費基準+10%達成	★★★★	32年度燃費基準+10%達成
60%軽減 (26年度～) 50%軽減 (24・25年度)	★★★★	27年度燃費基準達成	★★★★	32年度燃費基準達成
40%軽減	-	-	★★★★	27年度燃費基準+10%達成
20%軽減	-	-	★★★★	27年度燃費基準+5%達成

★★★★：17年ガス排出基準75%低減達成

B バス・トラック2.5t以下

軽減率	平成24年～26年度		平成27～28年度	
	排ガス要件	燃費要件	排ガス要件	燃費要件
全額	★★★★	27年度燃費基準+20%達成	★★★★	27年度燃費基準+25%達成
80%軽減 (26年度～) 75%軽減 (24・25年度)	★★★★	27年度燃費基準+10%達成	★★★★	27年度燃費基準+20%達成
60%軽減 (26年度～) 50%軽減 (24・25年度)	★★★★	27年度燃費基準達成	★★★★	27年度燃費基準+15%達成
40%軽減	-	-	★★★★	27年度燃費基準+10%達成
20%軽減	-	-	★★★★	27年度燃費基準+5%達成

★★★★：17年ガス排出基準75%低減達成



C バス・トラック2.5t超3.5t以下（ガソリン車、ガソリンハイブリッド車）

軽減率	平成24～26年度		平成27～28年度	
	排ガス要件	燃費要件	排ガス要件	燃費要件
全額	★★★★	27年度燃費基準 +10%達成	★★★★	27年度燃費基準 +15%達成
80%軽減 (26年度～)	★★★★	27年度燃費基準 +5%達成	★★★★	27年度燃費基準 +10%達成
75%軽減 (24・25年度)	★★★	27年度燃費基準 +10%達成	★★★	27年度燃費基準 +15%達成
60%軽減 (26年度～)	★★★★	27年度燃費基準 達成	★★★★	27年度燃費基準 +5%達成
50%軽減 (24・25年度)	★★★	27年度燃費基準 +5%達成	★★★	27年度燃費基準 +10%達成
40%軽減	-	-	★★★★	27年度燃費基準 達成
			★★★	27年度燃費基準 +5%達成

★★★★：17年ガス排出基準75%低減達成

★★★：17年ガス排出基準50%低減達成

D バス・トラック2.5t超3.5t以下（ディーゼル車、ディーゼルハイブリッド車）

軽減率	平成24～26年度		平成27～28年度	
	排ガス要件	燃費要件	排ガス要件	燃費要件
全額	21年排出ガス規制 +10%低減適合	27年度燃費基準 +10%達成	21年排出ガス規制 +10%低減適合	27年度燃費基準 +15%達成
80%軽減 (26年度～)	21年排出ガス規制 +10%低減適合	27年度燃費基準 +5%達成	21年排出ガス規制 +10%低減適合	27年度燃費基準 +10%達成
75%軽減 (24・25年度)	21年排出ガス規制 適合	27年度燃費基準 +10%達成	21年排出ガス規制 適合	27年度燃費基準 +15%達成
60%軽減 (26年度～)	21年排出ガス規制 +10%低減適合	27年度燃費基準 達成	21年排出ガス規制 +10%低減適合	27年度燃費基準 +5%達成
50%軽減 (24・25年度)	21年排出ガス規制 適合	27年度燃費基準 +5%達成	21年排出ガス規制 適合	27年度燃費基準 +10%達成
40%軽減	-	-	21年排出ガス規制 +10%低減適合	27年度燃費基準 達成
			21年排出ガス規制 適合	27年度燃費基準 +5%達成

E バス・トラック3.5t超

軽減率	平成24～26年度		平成27～28年度	
	排ガス要件	燃費要件	排ガス要件	燃費要件
全額	21年排出ガス規制 +10%低減適合	27年度燃費基準 +10%達成	28年排出ガス規制 適合（※）	27年度燃費基準 +15%達成
			21年排出ガス規制 +10%低減適合	27年度燃費基準 +15%達成
80%軽減 (26年度～)	21年排出ガス規制 +10%低減適合	27年度燃費基準 +5%達成	28年排出ガス規制 適合（※）	27年度燃費基準 +10%達成
			21年排出ガス規制 +10%低減適合	27年度燃費基準 +10%達成
75%軽減 (24・25年度)	21年排出ガス規制 適合	27年度燃費基準 +10%達成	21年排出ガス規制 適合	27年度燃費基準 +15%適合
60%軽減 (26年度～)	21年排出ガス規制 +10%低減適合	27年度燃費基準 達成	28年排出ガス規制 適合（※）	27年度燃費基準 +5%達成
			21年排出ガス規制 +10%低減適合	27年度燃費基準 +5%達成
50%軽減 (24・25年度)	21年排出ガス規制 適合	27年度燃費基準 +5%達成	21年排出ガス規制 適合	27年度燃費基準 +10%達成
40%軽減	-	-	28年排出ガス規制 適合（※）	27年度燃費基準 達成
			21年排出ガス規制 +10%低減適合	27年度燃費基準 達成
			21年排出ガス規制 適合	27年度燃費基準 +5%達成

（※）平成28年度税制改正により創設

平成28年排出ガス規制適合車については、車両総重量7.5トン超の車両のみが対象

(2) 自動車取得税の課税標準控除額の変遷 (中古車)

A 乗用車

控除額	平成24～26年度		平成27～28年度	
	排ガス要件	燃費要件	排ガス要件	燃費要件
45万円	★★★★	27年度燃費基準+20%達成	★★★★	32年度燃費基準+20%達成
35万円 (27～28年度) 30万円 (24～26年度)	★★★★	27年度燃費基準+10%達成	★★★★	32年度燃費基準+10%達成
25万円	-	-	★★★★	32年度燃費基準達成
15万円	★★★★	27年度燃費基準達成	★★★★	27年度燃費基準+10%達成
5万円	-	-	★★★★	27年度燃費基準+5%達成

★★★★：平成17年排出ガス基準75%低減達成

B バス・トラック2.5t以下

控除額	平成24～26年度		平成27～28年度	
	排ガス要件	燃費要件	排ガス要件	燃費要件
45万円	★★★★	27年度燃費基準+20%達成	★★★★	27年度燃費基準+25%達成
35万円 (27～28年度) 30万円 (24～26年度)	★★★★	27年度燃費基準+10%達成	★★★★	27年度燃費基準+20%達成
25万円	-	-	★★★★	27年度燃費基準+15%達成
15万円	★★★★	27年度燃費基準達成	★★★★	27年度燃費基準+10%達成
5万円	-	-	★★★★	27年度燃費基準+5%達成

★★★★：平成17年排出ガス基準75%低減達成

C バス・トラック2.5t超3.5t以下

控除額	平成24～26年度		平成27～28年度	
	排ガス要件	燃費要件	排ガス要件	燃費要件
45万円	★★★★★	27年度燃費基準 +10%達成	★★★★★	27年度燃費基準 +15%達成
35万円 (27～28年度) 30万円 (24～26年度)	★★★★★	27年度燃費基準 +5%達成	★★★★★	27年度燃費基準 +10%達成
	★★★	27年度燃費基準 +10%達成	★★★	27年度燃費基準 +15%達成
25万円	-	-	★★★★★	27年度燃費基準 +5%達成
			★★★	27年度燃費基準 +10%達成
15万円	★★★★★	27年度燃費基準 達成	★★★★★	27年度燃費基準 達成
	★★★	27年度燃費基準 +5%達成	★★★	27年度燃費基準 +5%達成

★★★★★：平成17年排出ガス規制75%低減達成

★★★：平成17年排出ガス規制50%低減達成

D バス・トラック3.5t超

控除額	平成24～26年度		平成27～28年度	
	排ガス基準	燃費基準	排ガス基準	燃費基準
45万円	21年排出ガス規制 +10%低減適合	27年度燃費基準 +10%達成	21年排出ガス規制 +10%低減適合	27年度燃費基準 +15%達成
35万円 (27～28年度) 30万円 (24～26年度)	21年排出ガス規制 +10%低減適合	27年度燃費基準 +5%達成	21年排出ガス規制 +10%低減適合	27年度燃費基準 +10%達成
	21年排出ガス規制 適合	27年度燃費基準 +10%達成	21年排出ガス規制 適合	27年度燃費基準 +15%達成
25万円	-	-	21年排出ガス規制 +10%低減適合	27年度燃費基準 +5%達成
			21年排出ガス規制 適合	27年度燃費基準 +10%達成
15万円	21年排出ガス規制 +10%低減適合	27年度燃費基準 達成	21年排出ガス規制 +10%低減適合	27年度燃費基準 達成
	21年排出ガス規制 適合	27年度燃費基準 +5%達成	21年排出ガス規制 適合	27年度燃費基準 +5%達成

2. 月別税目別県税調定収入済額

月	区 分	調 定 済 額		収 入 済 額		収入 歩合
		本 月 分	累 計	本 月 分	累 計	
4 月	県 民 税	47,207,110,714	47,207,110,714	1,713,503,823	1,713,503,823	3.63
	( 個 人 )	45,786,058,083	45,786,058,083	701,284,082	701,284,082	1.53
	・均等割及び所得割	45,507,723,590	45,507,723,590	423,839,463	423,839,463	0.93
	・配 当 割	265,530,266	265,530,266	264,640,392	264,640,392	99.66
	・株式等譲渡所得割	12,804,227	12,804,227	12,804,227	12,804,227	100.00
	( 法 人 )	934,555,328	934,555,328	525,728,348	525,728,348	56.25
	( 利 子 割 )	486,497,303	486,497,303	486,491,393	486,491,393	100.00
	事 業 税	2,778,401,464	2,778,401,464	1,771,045,868	1,771,045,868	63.74
	( 個 人 )	340,770,278	340,770,278	28,246,228	28,246,228	8.29
	( 法 人 )	2,437,631,186	2,437,631,186	1,742,799,640	1,742,799,640	71.50
	地 方 消 費 税	-	-	-	-	-
	不 動 産 取 得 税	1,677,938,799	1,677,938,799	463,472,791	463,472,791	27.62
	県 た ば こ 税	582,319,147	582,319,147	126,753	126,753	0.02
	ゴ ル フ 場 利 用 税	367,305,550	367,305,550	365,415,625	365,415,625	99.49
	自 動 車 取 得 税	432,660,977	432,660,977	416,685,100	416,685,100	96.31
	軽 油 引 取 税	3,566,492,381	3,566,492,381	42,149,043	42,149,043	1.18
	自 動 車 税	76,125,540,425	76,125,540,425	1,247,826,968	1,247,826,968	1.64
	月 鉦 区 税	-	-	-	-	-
	固 定 資 産 税	-	-	-	-	-
	狩 猟 税	-	-	-	-	-
	旧 法 に よ る 税	5,148,478	5,148,478	161,000	161,000	3.13
	(料理飲食等消費税)	692,460	692,460	-	-	-
	(自動車取得税)	110,000	110,000	110,000	110,000	100.00
	(軽油引取税)	4,346,018	4,346,018	51,000	51,000	1.17
	(特別地方消費税)	-	-	-	-	-
	計	132,742,917,935	132,742,917,935	6,020,386,971	6,020,386,971	4.54
	5 月	県 民 税	2,421,224,309	49,628,335,023	3,756,115,673	5,469,619,496
( 個 人 )		80,783,922	45,866,842,005	1,401,698,015	2,102,982,097	4.58
・均等割及び所得割		-25,442,386	45,482,281,204	1,294,510,837	1,718,350,300	3.78
・配 当 割		91,376,341	356,906,607	92,337,211	356,977,603	100.02
・株式等譲渡所得割		14,849,967	27,654,194	14,849,967	27,654,194	100.00
( 法 人 )		2,131,487,500	3,066,042,828	2,145,457,990	2,671,186,338	87.12
( 利 子 割 )		208,952,887	695,450,190	208,959,668	695,451,061	100.00
事 業 税		6,072,502,559	8,850,904,023	7,925,977,181	9,697,023,049	109.56
( 個 人 )		10,041,700	350,811,978	21,259,498	49,505,726	14.11
( 法 人 )		6,062,460,859	8,500,092,045	7,904,717,683	9,647,517,323	113.50
地 方 消 費 税		-	-	-	-	-
不 動 産 取 得 税		1,206,576,806	2,884,515,605	852,494,448	1,315,967,239	45.62
県 た ば こ 税		588,980,353	1,171,299,500	582,223,212	582,349,965	49.72
ゴ ル フ 場 利 用 税		374,208,700	741,514,250	374,964,275	740,379,900	99.85
自 動 車 取 得 税		439,499,000	872,159,977	430,870,600	847,555,700	97.18
軽 油 引 取 税		3,373,459,433	6,939,951,814	1,481,210,533	1,523,359,576	21.95
自 動 車 税		40,547,300	76,166,087,725	35,393,838,549	36,641,665,517	48.11
月 鉦 区 税		40,561,600	40,561,600	13,521,700	13,521,700	33.34
固 定 資 産 税		-	-	-	-	-
狩 猟 税		-	-	-	-	-
旧 法 に よ る 税		-	5,148,478	51,000	212,000	4.12
(料理飲食等消費税)		-	692,460	-	-	-
(自動車取得税)		-	110,000	-	110,000	100.00
(軽油引取税)		-	4,346,018	51,000	102,000	2.35
(特別地方消費税)		-	-	-	-	-
計		14,557,560,060	147,300,477,995	50,811,267,171	56,831,654,142	38.58

月	区 分	調 定 済 額		収 入 済 額		収入 歩合
		本 月 分	累 計	本 月 分	累 計	
6 月	県 民 税	237,408,126,385	287,036,461,408	27,672,432,710	33,142,052,206	11.55
	( 個 人 )	229,533,240,069	275,400,082,074	17,534,726,114	19,637,708,211	7.13
	・均等割及び所得割	229,376,607,871	274,858,889,075	17,378,142,674	19,096,492,974	6.95
	・配 当 割	141,046,016	497,952,623	140,997,258	497,974,861	100.00
	・株式等譲渡所得割	15,586,182	43,240,376	15,586,182	43,240,376	100.00
	( 法 人 )	7,710,912,942	10,776,955,770	9,973,700,130	12,644,886,468	117.33
	( 利 子 割 )	163,973,374	859,423,564	164,006,466	859,457,527	100.00
	事 業 税	24,980,521,765	33,831,425,788	46,768,116,768	56,465,139,817	166.90
	( 個 人 )	151,320,242	502,132,220	37,977,288	87,483,014	17.42
	( 法 人 )	24,829,201,523	33,329,293,568	46,730,139,480	56,377,656,803	169.15
	地 方 消 費 税	-	-	-	-	-
	不 動 産 取 得 税	1,494,320,850	4,378,836,455	1,251,922,427	2,567,889,666	58.64
	県 た ば こ 税	606,538,442	1,777,837,942	588,979,101	1,171,329,066	65.89
	ゴ ル フ 場 利 用 税	450,165,900	1,191,680,150	450,461,525	1,190,841,425	99.93
	自 動 車 取 得 税	568,638,500	1,440,798,477	565,673,500	1,413,229,200	98.09
	軽 油 引 取 税	4,670,559,954	11,610,511,768	3,169,072,774	4,692,432,350	40.42
	自 動 車 税	790,959,669	76,957,047,394	27,613,121,746	64,254,787,263	83.49
	月 鉦 区 税	-	40,561,600	26,992,700	40,514,400	99.88
	固 定 資 産 税	-	-	-	-	-
	狩 猟 税	-	-	-	-	-
	旧 法 に よ る 税	-	5,148,478	706,169	918,169	17.83
	(料理飲食等消費税)	-	692,460	-	-	-
	(自動車取得税)	-	110,000	-	110,000	100.00
(軽油引取税)	-	4,346,018	706,169	808,169	18.60	
(特別地方消費税)	-	-	-	-	-	
計	270,969,831,465	418,270,309,460	108,107,479,420	164,939,133,562	39.43	
7 月	県 民 税	4,653,111,632	291,689,573,040	28,332,490,870	61,474,543,076	21.08
	( 個 人 )	1,665,133,005	277,065,215,079	27,501,774,076	47,139,482,287	17.01
	・均等割及び所得割	175,666,479	275,034,555,554	26,012,291,647	45,108,784,621	16.40
	・配 当 割	1,469,411,838	1,967,364,461	1,469,427,741	1,967,402,602	100.00
	・株式等譲渡所得割	20,054,688	63,295,064	20,054,688	63,295,064	100.00
	( 法 人 )	2,763,170,000	13,540,125,770	606,016,386	13,250,902,854	97.86
	( 利 子 割 )	224,808,627	1,084,232,191	224,700,408	1,084,157,935	99.99
	事 業 税	12,410,750,987	46,242,176,775	-9,200,729,233	47,264,410,584	102.21
	( 個 人 )	31,467,200	533,599,420	47,909,620	135,392,634	25.37
	( 法 人 )	12,379,283,787	45,708,577,355	-9,248,638,853	47,129,017,950	103.11
	地 方 消 費 税	-	-	-	-	-
	不 動 産 取 得 税	638,021,800	5,016,858,255	904,553,122	3,472,442,788	69.22
	県 た ば こ 税	598,208,025	2,376,045,967	606,541,054	1,777,870,120	74.82
	ゴ ル フ 場 利 用 税	378,322,400	1,570,002,550	378,540,250	1,569,381,675	99.96
	自 動 車 取 得 税	513,767,900	1,954,566,377	525,965,000	1,939,194,200	99.21
	軽 油 引 取 税	3,373,538,544	14,984,050,312	3,392,345,966	8,084,778,316	53.96
	自 動 車 税	43,996,600	77,001,043,994	4,166,218,212	68,421,005,475	88.86
	月 鉦 区 税	-34,100	40,527,500	47,200	40,561,600	100.08
	固 定 資 産 税	-	-	-	-	-
	狩 猟 税	-	-	-	-	-
	旧 法 に よ る 税	-	5,148,478	-594,169	324,000	6.29
	(料理飲食等消費税)	-	692,460	-	-	-
	(自動車取得税)	-	110,000	-	110,000	100.00
(軽油引取税)	-	4,346,018	-594,169	214,000	4.92	
(特別地方消費税)	-	-	-	-	-	
計	22,609,683,788	440,879,993,248	29,105,378,272	194,044,511,834	44.01	

月	区 分	調 定 済 額		収 入 済 額		収入 歩合
		本 月 分	累 計	本 月 分	累 計	
8 月	県 民 税	1,955,815,400	293,645,388,440	32,867,808,466	94,342,351,542	32.13
	( 個 人 )	388,071,548	277,453,286,627	31,846,000,753	78,985,483,040	28.47
	・均等割及び所得割	285,136,869	275,319,692,423	31,743,104,215	76,851,888,836	27.91
	・配 当 割	86,319,038	2,053,683,499	86,280,897	2,053,683,499	100.00
	・株式等譲渡所得割	16,615,641	79,910,705	16,615,641	79,910,705	100.00
	( 法 人 )	1,364,915,000	14,905,040,770	819,011,988	14,069,914,842	94.40
	( 利 子 割 )	202,828,852	1,287,061,043	202,795,725	1,286,953,660	99.99
	事 業 税	12,461,000,700	58,703,177,475	2,022,839,864	49,287,250,448	83.96
	( 個 人 )	6,923,461,800	7,457,061,220	870,488,044	1,005,880,678	13.49
	( 法 人 )	5,537,538,900	51,246,116,255	1,152,351,820	48,281,369,770	94.21
	地 方 消 費 税	-	-	-	-	-
	不 動 産 取 得 税	2,547,434,500	7,564,292,755	1,069,682,857	4,542,125,645	60.05
	県 た ば こ 税	636,217,697	3,012,263,664	598,179,520	2,376,049,640	78.88
	ゴ ル フ 場 利 用 税	346,526,100	1,916,528,650	346,560,375	1,915,942,050	99.97
	自 動 車 取 得 税	425,794,100	2,380,360,477	426,046,600	2,365,240,800	99.36
	軽 油 引 取 税	3,520,408,425	18,504,458,737	3,361,866,713	11,446,645,029	61.86
	自 動 車 税	-46,665,400	76,954,378,594	2,581,718,234	71,002,723,709	92.27
	月 鉦 区 税	115,600	40,643,100	-34,100	40,527,500	99.72
	固 定 資 産 税	-	-	-	-	-
	狩 猟 税	-	-	-	-	-
	旧 法 に よ る 税	-	5,148,478	51,000	375,000	7.28
	(料理飲食等消費税)	-	692,460	-	-	-
	(自動車取得税)	-	110,000	-	110,000	100.00
(軽油引取税)	-	4,346,018	51,000	265,000	6.10	
(特別地方消費税)	-	-	-	-	-	
計	21,846,647,122	462,726,640,370	43,274,719,529	237,319,231,363	51.29	
9 月	県 民 税	1,563,914,891	295,209,303,331	20,621,288,265	114,963,639,807	38.94
	( 個 人 )	401,449,140	277,854,735,767	19,079,835,700	98,065,318,740	35.29
	・均等割及び所得割	276,505,677	275,596,198,100	18,954,889,821	95,806,778,657	34.76
	・配 当 割	107,536,786	2,161,220,285	107,539,202	2,161,222,701	100.00
	・株式等譲渡所得割	17,406,677	97,317,382	17,406,677	97,317,382	100.00
	( 法 人 )	904,992,300	15,810,033,070	1,283,869,020	15,353,783,862	97.11
	( 利 子 割 )	257,473,451	1,544,534,494	257,583,545	1,544,537,205	100.00
	事 業 税	3,638,427,941	62,341,605,416	8,044,339,375	57,331,589,823	91.96
	( 個 人 )	126,317,800	7,583,379,020	2,512,572,524	3,518,453,202	46.40
	( 法 人 )	3,512,110,141	54,758,226,396	5,531,766,851	53,813,136,621	98.27
	地 方 消 費 税	66,192,116,982	66,192,116,982	66,192,116,982	66,192,116,982	100.00
	不 動 産 取 得 税	2,352,882,700	9,917,175,455	2,655,714,056	7,197,839,701	72.58
	県 た ば こ 税	602,177,376	3,614,441,040	636,236,945	3,012,286,585	83.34
	ゴ ル フ 場 利 用 税	350,163,800	2,266,692,450	351,997,125	2,267,939,175	100.06
	自 動 車 取 得 税	630,260,000	3,010,620,477	631,645,300	2,996,886,100	99.54
	軽 油 引 取 税	3,294,049,766	21,798,508,503	3,092,853,504	14,539,498,533	66.70
	自 動 車 税	49,339,600	77,003,718,194	1,101,226,642	72,103,950,351	93.64
	月 鉦 区 税	-	40,643,100	-	40,527,500	99.72
	固 定 資 産 税	-	-	-	-	-
	狩 猟 税	186,400	186,400	2,730,200	2,730,200	1,464.70
	旧 法 に よ る 税	-	5,148,478	-	375,000	7.28
	(料理飲食等消費税)	-	692,460	-	-	-
	(自動車取得税)	-	110,000	-	110,000	100.00
(軽油引取税)	-	4,346,018	-	265,000	6.10	
(特別地方消費税)	-	-	-	-	-	
計	78,673,519,456	541,400,159,826	103,330,148,394	340,649,379,757	62.92	

月	区 分	調 定 済 額		収 入 済 額		収入 歩合
		本 月 分	累 計	本 月 分	累 計	
10 月	県 民 税	1,511,530,645	296,720,833,976	25,973,619,599	140,937,259,406	47.50
	( 個 人 )	274,379,393	278,129,115,160	24,976,973,684	123,042,292,424	44.24
	・均等割及び所得割	122,673,681	275,718,871,781	24,825,267,922	120,632,046,579	43.75
	・配 当 割	141,926,626	2,303,146,911	141,926,676	2,303,149,377	100.00
	・株式等譲渡所得割	9,779,086	107,096,468	9,779,086	107,096,468	100.00
	( 法 人 )	860,875,400	16,670,908,470	620,370,380	15,974,154,242	95.82
	( 利 子 割 )	376,275,852	1,920,810,346	376,275,535	1,920,812,740	100.00
	事 業 税	3,471,885,400	65,813,490,816	2,114,888,419	59,446,478,242	90.33
	( 個 人 )	77,203,000	7,660,582,020	176,864,599	3,695,317,801	48.24
	( 法 人 )	3,394,682,400	58,152,908,796	1,938,023,820	55,751,160,441	95.87
	地 方 消 費 税	-	66,192,116,982	-	66,192,116,982	100.00
	不 動 産 取 得 税	1,439,417,800	11,356,593,255	2,120,940,609	9,318,780,310	82.06
	県 た ば こ 税	598,199,869	4,212,640,909	602,217,569	3,614,504,154	85.80
	ゴ ル フ 場 利 用 税	354,666,475	2,621,358,925	352,811,625	2,620,750,800	99.98
	自 動 車 取 得 税	481,751,500	3,492,371,977	482,262,200	3,479,148,300	99.62
	軽 油 引 取 税	3,255,029,260	25,053,537,763	3,598,730,988	18,138,229,521	72.40
	自 動 車 税	-11,195,663	76,992,522,531	695,921,319	72,799,871,670	94.55
	月 鉦 区 税	-	40,643,100	115,600	40,643,100	100.00
	固 定 資 産 税	-	-	-	-	-
	狩 猟 税	32,803,200	32,989,600	27,359,600	30,089,800	91.21
	旧 法 に よ る 税	-	5,148,478	2,000	377,000	7.32
(料理飲食等消費税)	-	692,460	-	-	-	
(自動車取得税)	-	110,000	-	110,000	100.00	
(軽油引取税)	-	4,346,018	2,000	267,000	6.14	
(特別地方消費税)	-	-	-	-	-	
計	11,134,088,486	552,534,248,312	35,968,869,528	376,618,249,285	68.16	
11 月	県 民 税	4,762,717,904	301,483,551,880	20,343,204,777	161,280,464,183	53.50
	( 個 人 )	202,503,891	278,331,619,051	18,733,013,442	141,775,305,866	50.94
	・均等割及び所得割	123,380,574	275,842,252,355	18,653,892,583	139,285,939,162	50.49
	・配 当 割	63,092,329	2,366,239,240	63,089,871	2,366,239,248	100.00
	・株式等譲渡所得割	16,030,988	123,127,456	16,030,988	123,127,456	100.00
	( 法 人 )	4,379,470,500	21,050,378,970	1,429,448,420	17,403,602,662	82.68
	( 利 子 割 )	180,743,513	2,101,553,859	180,742,915	2,101,555,655	100.00
	事 業 税	31,151,143,900	96,964,634,716	8,046,737,978	67,493,216,220	69.61
	( 個 人 )	44,908,800	7,705,490,820	844,280,977	4,539,598,778	58.91
	( 法 人 )	31,106,235,100	89,259,143,896	7,202,457,001	62,953,617,442	70.53
	地 方 消 費 税	-	66,192,116,982	-	66,192,116,982	100.00
	不 動 産 取 得 税	1,770,638,200	13,127,231,455	1,307,633,286	10,626,413,596	80.95
	県 た ば こ 税	615,636,972	4,828,277,881	598,127,620	4,212,631,774	87.25
	ゴ ル フ 場 利 用 税	440,456,450	3,061,815,375	440,370,700	3,061,121,500	99.98
	自 動 車 取 得 税	493,803,600	3,986,175,577	492,671,000	3,971,819,300	99.64
	軽 油 引 取 税	3,466,141,580	28,519,679,343	3,420,608,645	21,558,838,166	75.59
	自 動 車 税	-6,935,600	76,985,586,931	523,271,710	73,323,143,380	95.24
	月 鉦 区 税	-	40,643,100	-	40,643,100	100.00
	固 定 資 産 税	-	-	-	-	-
	狩 猟 税	1,701,400	34,691,000	4,584,700	34,674,500	99.95
	旧 法 に よ る 税	-	5,148,478	-	377,000	7.32
(料理飲食等消費税)	-	692,460	-	-	-	
(自動車取得税)	-	110,000	-	110,000	100.00	
(軽油引取税)	-	4,346,018	-	267,000	6.14	
(特別地方消費税)	-	-	-	-	-	
計	42,695,304,406	595,229,552,718	35,177,210,416	411,795,459,701	69.18	

月	区 分	調 定 済 額		収 入 済 額		収入 歩合
		本 月 分	累 計	本 月 分	累 計	
12 月	県 民 税	2,280,195,766	303,763,747,646	31,347,841,300	192,628,305,483	63.41
	( 個 人 )	564,977,315	278,896,596,366	25,686,945,062	167,462,250,928	60.04
	・均等割及び所得割	172,705,537	276,014,957,892	25,294,671,527	164,580,610,689	59.63
	・配 当 割	350,889,160	2,717,128,400	350,890,917	2,717,130,165	100.00
	・株式等譲渡所得割	41,382,618	164,510,074	41,382,618	164,510,074	100.00
	( 法 人 )	1,547,052,200	22,597,431,170	5,492,725,912	22,896,328,574	101.32
	( 利 子 割 )	168,166,251	2,269,720,110	168,170,326	2,269,725,981	100.00
	事 業 税	9,211,136,700	106,175,771,416	42,494,006,280	109,987,222,500	103.59
	( 個 人 )	51,979,700	7,757,470,520	2,634,756,965	7,174,355,743	92.48
	( 法 人 )	9,159,157,000	98,418,300,896	39,859,249,315	102,812,866,757	104.47
	地 方 消 費 税	38,256,116,566	104,448,233,548	38,256,116,566	104,448,233,548	100.00
	不 動 産 取 得 税	1,537,313,280	14,664,544,735	2,027,851,791	12,654,265,387	86.29
	県 た ば こ 税	555,809,219	5,384,087,100	615,664,794	4,828,296,568	89.68
	ゴ ル フ 場 利 用 税	429,782,325	3,491,597,700	429,828,875	3,490,950,375	99.98
	自 動 車 取 得 税	511,593,900	4,497,769,477	514,816,000	4,486,635,300	99.75
	軽 油 引 取 税	3,195,676,326	31,715,355,669	3,373,759,443	24,932,597,609	78.61
	自 動 車 税	9,001,100	76,994,588,031	555,178,404	73,878,321,784	95.95
	月 鉦 区 税	-9,200	40,633,900	-	40,643,100	100.02
	固 定 資 産 税	-	-	-	-	-
	狩 猟 税	214,500	34,905,500	231,000	34,905,500	100.00
	旧 法 に よ る 税	-	5,148,478	202,000	579,000	11.25
(料理飲食等消費税)	-	692,460	-	-	-	
(自動車取得税)	-	110,000	-	110,000	100.00	
(軽油引取税)	-	4,346,018	202,000	469,000	10.79	
(特別地方消費税)	-	-	-	-	-	
計	55,986,830,482	651,216,383,200	119,615,496,453	531,410,956,154	81.60	
1 月	県 民 税	18,543,125,434	322,306,873,080	36,149,763,452	228,778,068,935	70.98
	( 個 人 )	17,412,524,295	296,309,120,661	35,605,854,802	203,068,105,730	68.53
	・均等割及び所得割	101,103,826	276,116,061,718	18,294,231,575	182,874,842,264	66.23
	・配 当 割	6,792,116,064	9,509,244,464	6,792,133,309	9,509,263,474	100.00
	・株式等譲渡所得割	10,519,304,405	10,683,814,479	10,519,489,918	10,683,999,992	100.00
	( 法 人 )	898,416,400	23,495,847,570	311,717,987	23,208,046,561	98.78
	( 利 子 割 )	232,184,739	2,501,904,849	232,190,663	2,501,916,644	100.00
	事 業 税	4,778,891,600	110,954,663,016	-112,731,405	109,874,491,095	99.03
	( 個 人 )	36,728,200	7,794,198,720	126,371,372	7,300,727,115	93.67
	( 法 人 )	4,742,163,400	103,160,464,296	-239,102,777	102,573,763,980	99.43
	地 方 消 費 税	-	104,448,233,548	-	104,448,233,548	100.00
	不 動 産 取 得 税	1,374,476,400	16,039,021,135	1,239,844,549	13,894,109,936	86.63
	県 た ば こ 税	633,840,374	6,017,927,474	555,814,139	5,384,110,707	89.47
	ゴ ル フ 場 利 用 税	424,653,750	3,916,251,450	426,595,175	3,917,545,550	100.03
	自 動 車 取 得 税	434,854,800	4,932,624,277	435,726,900	4,922,362,200	99.79
	軽 油 引 取 税	3,502,223,853	35,217,579,522	3,194,749,519	28,127,347,128	79.87
	自 動 車 税	20,246,300	77,014,834,331	255,086,665	74,133,408,449	96.26
	月 鉦 区 税	48,400	40,682,300	-9,200	40,633,900	99.88
	固 定 資 産 税	-	-	-	-	-
	狩 猟 税	32,800	34,938,300	24,600	34,930,100	99.98
	旧 法 に よ る 税	-	5,148,478	36,060	615,060	11.95
(料理飲食等消費税)	-	692,460	-	-	-	
(自動車取得税)	-	110,000	-	110,000	100.00	
(軽油引取税)	-	4,346,018	36,060	505,060	11.62	
(特別地方消費税)	-	-	-	-	-	
計	29,712,393,711	680,928,776,911	42,144,900,454	573,555,856,608	84.23	



月	区 分	調 定 済 額		収 入 済 額		収入
		本 月 分	累 計	本 月 分	累 計	
2 月	県 民 税	915,642,477	323,222,515,557	19,993,379,926	248,771,448,861	76.97
	( 個 人 )	182,485,862	296,491,606,523	19,277,623,036	222,345,728,766	74.99
	・均等割及び所得割	115,970,600	276,232,032,318	19,211,109,531	202,085,951,795	73.16
	・配 当 割	65,008,751	9,574,253,215	65,006,994	9,574,270,468	100.00
	・株式等譲渡所得割	1,506,511	10,685,320,990	1,506,511	10,685,506,503	100.00
	( 法 人 )	670,713,300	24,166,560,870	653,271,330	23,861,317,891	98.74
	( 利 子 割 )	62,443,315	2,564,348,164	62,485,560	2,564,402,204	100.00
	事 業 税	2,890,507,000	113,845,170,016	3,269,123,180	113,143,614,275	99.38
	( 個 人 )	73,547,600	7,867,746,320	99,255,045	7,399,982,160	94.05
	( 法 人 )	2,816,959,400	105,977,423,696	3,169,868,135	105,743,632,115	99.78
	地 方 消 費 税	-	104,448,233,548	-	104,448,233,548	100.00
	不 動 産 取 得 税	1,306,338,100	17,345,359,235	1,372,326,180	15,266,436,116	88.01
	県 た ば こ 税	531,366,643	6,549,294,117	633,831,251	6,017,941,958	91.89
	ゴ ル フ 場 利 用 税	302,831,750	4,219,083,200	299,248,950	4,216,794,500	99.95
	自 動 車 取 得 税	2,670,200	4,935,294,477	-410,500	4,921,951,700	99.73
	軽 油 引 取 税	3,025,998,391	38,243,577,913	3,459,845,021	31,587,192,149	82.59
	自 動 車 税	-32,186,400	76,982,647,931	171,350,682	74,304,759,131	96.52
	鉦 区 税	25,700	40,708,000	48,400	40,682,300	99.94
	固 定 資 産 税	-	-	-	-	-
	狩 猟 税	-	34,938,300	8,200	34,938,300	100.00
	旧 法 に よ る 税	-	5,148,478	50,000	665,060	12.92
	(料理飲食等消費税)	-	692,460	-	-	-
	(自動車取得税)	-	110,000	-	110,000	100.00
	(軽油引取税)	-	4,346,018	50,000	555,060	12.77
	(特別地方消費税)	-	-	-	-	-
	計	8,943,193,861	689,871,970,772	29,198,801,290	602,754,657,898	87.37
出 納 閉 鎖 日 現 在	県 民 税	4,867,590,633	328,090,106,190	57,863,920,077	306,635,368,938	93.46
	( 個 人 )	3,377,446,799	299,869,053,322	56,242,551,179	278,588,279,945	92.90
	・均等割及び所得割	3,330,776,698	279,562,809,016	56,196,083,844	258,282,035,639	92.39
	・配 当 割	43,405,552	9,617,658,767	43,388,299	9,617,658,767	100.00
	・株式等譲渡所得割	3,264,549	10,688,585,539	3,079,036	10,688,585,539	100.00
	( 法 人 )	1,367,481,903	25,534,042,773	1,498,761,007	25,360,078,898	99.32
	( 利 子 割 )	122,661,931	2,687,010,095	122,607,891	2,687,010,095	100.00
	事 業 税	6,877,398,790	120,722,568,806	6,903,435,129	120,047,049,404	99.44
	( 個 人 )	17,499,678	7,885,245,998	110,087,088	7,510,069,248	95.24
	( 法 人 )	6,859,899,112	112,837,322,808	6,793,348,041	112,536,980,156	99.73
	地 方 消 費 税	97,817,559,922	202,265,793,470	97,817,559,922	202,265,793,470	100.00
	不 動 産 取 得 税	1,285,828,300	18,631,187,535	2,322,581,815	17,589,017,931	94.41
	県 た ば こ 税	531,084,993	7,080,379,110	1,062,437,152	7,080,379,110	100.00
	ゴ ル フ 場 利 用 税	278,597,825	4,497,681,025	280,886,525	4,497,681,025	100.00
	自 動 車 取 得 税	1,178,882,000	6,114,176,477	1,184,629,400	6,106,581,100	99.88
	軽 油 引 取 税	3,336,234,626	41,579,812,539	9,982,064,365	41,569,256,514	99.97
	自 動 車 税	6,725,269	76,989,373,200	359,080,714	74,663,839,845	96.98
	鉦 区 税	-7,400	40,700,600	18,300	40,700,600	100.00
	固 定 資 産 税	-	-	-	-	-
	狩 猟 税	-	34,938,300	-	34,938,300	100.00
	旧 法 に よ る 税	-	5,148,478	51,000	716,060	13.91
	(料理飲食等消費税)	-	692,460	-	-	-
	(自動車取得税)	-	110,000	-	110,000	100.00
	(軽油引取税)	-	4,346,018	51,000	606,060	13.95
	(特別地方消費税)	-	-	-	-	-
	計	116,179,894,958	806,051,865,730	177,776,664,399	780,531,322,297	96.83

注 出納閉鎖日現在の表にあたっては、本月分を3月～5月に読み替える。

(単位：円)

### 3. 平成27年度都道府県税

	調 定 済 額				
	27年度			26年度	前年比 (%)
	現年課税分	滞納繰越分	合 計	計	
都道府県民税個人分	5,162,330,471	278,244,062	5,440,574,533	5,413,605,110	100.5
（均等割及び所得割）	4,783,885,557	278,244,062	5,062,129,619	5,028,412,510	100.7
（配当割）	189,759,515	-	189,759,515	243,136,655	78.0
（株式等譲渡所得割）	188,685,400	-	188,685,400	142,055,944	132.8
都道府県民税法人分	843,264,420	6,106,685	849,371,107	969,152,982	87.6
都道府県民税利子割	95,378,787	-	95,378,787	112,372,200	84.9
事業税	3,701,380,761	21,359,925	3,722,740,687	3,226,567,624	115.4
（個人分）	193,949,755	6,492,039	200,441,795	193,877,092	103.4
（法人分）	3,507,431,006	14,867,885	3,522,298,891	3,032,690,532	116.1
地方消費税	4,974,194,744	-	4,974,194,744	3,106,400,086	160.1
（譲渡割）	3,707,589,226	-	3,707,589,226	1,989,659,776	186.3
（貨物割）	1,266,605,517	-	1,266,605,517	1,116,740,310	113.4
不動産取得税	379,950,079	16,779,605	396,729,686	395,861,734	100.2
都道府県たばこ税	153,022,508	554	153,023,062	155,341,660	98.5
ゴルフ場利用税	47,523,061	128,382	47,651,443	48,053,635	99.2
自動車取得税	137,301,237	7,597	137,308,835	86,282,186	159.1
軽油引取税	922,003,265	15,779,418	937,782,684	951,401,180	98.6
自動車税	1,542,288,574	24,816,618	1,567,105,192	1,585,642,416	98.8
鉾区税	329,603	14,148	343,752	349,019	98.5
固定資産税	2,260,898	-	2,260,898	1,691,819	133.6
法定外普通税	39,658,139	-	39,658,139	31,162,171	127.3
狩猟税	935,244	4	935,248	1,486,727	62.9
法定外目的税	8,924,322	415,031	9,339,352	9,165,623	101.9
旧法による税	1,921	1,646,297	1,648,218	1,951,111	84.5
	-	-	-	-	-
	-	-	-	-	-
	<b>18,010,748,043</b>	<b>365,298,330</b>	<b>18,376,046,374</b>	<b>16,096,487,288</b>	<b>114.2</b>

# 徴 収 実 績 ( 決 算 見 込 額 )

地方行財政調査会資料

出納閉鎖日現在

(単位：千円、千円未満四捨五入)

収 入 済 額					収入歩合	
27年度			26年度	前年比 (%)	27年度	26年度
現年課税分	滞納繰越分	合計	計			
5,085,992,250	85,693,363	5,171,685,613	5,102,493,491	101.4	95.1	94.3
4,707,547,336	85,693,363	4,793,240,699	4,717,300,808	101.6	94.7	93.8
189,759,515	-	189,759,515	243,136,740	78.0	100.0	100.0
188,685,400	-	188,685,400	142,055,944	132.8	100.0	100.0
842,225,029	1,242,089	843,467,119	962,557,270	87.6	99.3	99.3
95,382,539	-	95,382,539	112,372,231	84.9	100.0	100.0
3,699,527,093	3,861,206	3,703,388,299	3,203,200,941	115.6	99.5	99.3
192,009,653	1,873,634	193,883,287	186,409,528	104.0	96.7	96.1
3,507,517,440	1,987,572	3,509,505,012	3,016,791,413	116.3	99.6	99.5
4,974,194,744	-	4,974,194,744	3,106,400,086	160.1	100.0	100.0
3,707,589,226	-	3,707,589,226	1,989,659,776	186.3	100.0	100.0
1,266,605,517	-	1,266,605,517	1,116,740,310	113.4	100.0	100.0
371,295,171	5,463,222	376,758,392	371,712,678	101.4	95.0	93.9
153,022,444	509	153,022,953	155,341,096	98.5	100.0	100.0
47,474,600	63,540	47,538,140	47,887,642	99.3	99.8	99.7
137,296,698	1,556	137,298,255	86,273,583	159.1	100.0	100.0
909,721,202	14,806,572	924,527,774	935,578,105	98.8	98.6	98.3
1,534,551,826	8,251,269	1,542,803,094	1,556,197,971	99.1	98.4	98.1
326,591	647	327,238	332,436	98.4	95.2	95.2
2,260,898	-	2,260,898	1,691,819	133.6	100.0	100.0
39,658,139	-	39,658,139	31,162,171	127.3	100.0	100.0
935,244	4	935,248	1,486,723	62.9	100.0	100.0
8,919,572	19,856	8,939,428	8,750,599	102.2	95.7	95.5
1,921	50,084	52,006	56,073	92.7	3.2	2.9
-	-	-	-	-	-	-
-	-	-	-	-	-	-
17,902,785,964	119,453,921	18,022,239,886	15,683,494,924	114.9	98.1	97.4

## 4. 各 都 道 府 県 別 予 算 額

平成27年度

区 分	予算額	調定額		
		現年課税分	滞納繰越分	合計
	千円	千円	千円	千円
北海道	586,717,512	589,754,997	14,727,080	604,482,077
青森	140,251,601	140,503,941	2,650,478	143,154,419
岩手	127,436,000	127,759,323	2,293,503	130,052,826
宮城	306,730,000	307,064,671	5,355,375	312,420,046
秋田	90,265,475	90,218,138	1,886,656	92,104,794
山形	107,650,000	107,933,237	1,826,773	109,760,010
福島	235,434,353	236,016,233	4,478,006	240,494,239
茨城	365,516,690	365,386,287	9,422,022	374,808,309
栃木	243,000,000	243,973,884	6,498,448	250,472,332
群馬	243,500,000	245,172,349	5,257,413	250,429,762
埼玉	747,100,000	752,701,362	24,715,785	777,417,147
千葉	956,087,000	951,894,861	27,679,292	979,574,153
東京都	3,959,338,560	3,853,915,090	62,522,477	3,916,437,567
神奈川県	1,245,635,104	1,246,937,969	24,751,551	1,271,689,520
新潟	271,531,000	271,768,464	3,648,214	275,416,678
富山	138,486,000	139,867,398	2,721,110	142,588,508
石川	142,373,534	145,570,705	3,682,367	149,253,072
福井	108,735,322	110,510,383	2,064,326	112,574,709
山梨	96,913,159	97,752,727	2,019,794	99,772,521
長野	226,275,037	227,053,688	3,864,154	230,917,842
岐阜	233,786,000	236,234,457	6,034,293	242,268,750
静岡	484,700,000	488,074,011	10,806,824	498,880,835
愛知県	1,246,600,000	1,248,564,862	22,609,787	1,271,174,649
三重	243,599,000	247,072,474	4,710,460	251,782,934
滋賀	154,770,000	156,202,836	3,829,794	160,032,630
京都	284,546,039	285,368,439	4,995,796	290,364,235
大阪	1,400,410,000	1,427,070,847	26,908,816	1,453,979,663
兵庫県	714,351,000	715,892,712	15,019,188	730,911,900
奈良	115,650,000	116,489,103	3,573,477	120,062,580
和歌山	94,042,000	95,200,598	1,682,661	96,883,259
鳥取	51,406,469	51,525,020	812,340	52,337,360
島根	67,109,804	67,319,750	684,093	68,003,843
岡山	242,833,189	239,773,659	4,587,614	244,361,273
広島	341,917,040	343,294,399	6,888,316	350,182,715
山口	175,312,458	176,688,474	2,841,491	179,529,965
徳島	75,500,000	76,938,123	1,506,237	78,444,360
香川	119,200,011	122,455,350	1,862,794	124,318,144
愛媛	145,700,000	146,080,893	2,557,812	148,638,705
高知	64,069,689	63,358,830	1,122,601	64,481,431
福岡	621,422,741	624,676,648	13,387,891	638,064,539
佐賀	81,571,000	83,030,491	1,384,810	84,415,301
長崎	113,602,030	113,773,007	2,256,163	116,029,170
熊本	158,638,386	158,990,609	3,413,352	162,403,961
大分	120,450,000	120,339,462	2,688,209	123,027,671
宮崎	94,650,000	95,472,084	1,859,360	97,331,444
鹿児島	142,948,594	143,674,358	3,057,092	146,731,451
沖縄	113,794,685	115,430,840	2,152,234	117,583,074
合 計	18,041,556,482	18,010,748,043	365,298,330	18,376,046,373

# 及 び 決 算 ( 見 込 ) 額

出納閉鎖日現在

地方行財政調査会資料

収入額			収入歩合		
現年課税分	滞納繰越分	合計	現年課税分	滞納繰越分	合計
千円	千円	千円			%
583,852,778	5,726,805	589,579,583	99.0	38.9	97.5
139,860,400	659,994	140,520,394	99.5	24.9	98.2
126,896,058	1,006,639	127,902,697	99.3	43.9	98.3
305,318,270	1,730,199	307,048,469	99.4	32.3	98.3
89,857,300	496,975	90,354,275	99.6	26.3	98.1
107,517,858	439,414	107,957,272	99.6	24.1	98.4
234,436,280	1,394,080	235,830,360	99.3	31.1	98.1
363,287,505	2,799,805	366,087,310	99.4	29.7	97.7
242,696,148	1,653,349	244,349,497	99.5	25.4	97.6
243,929,726	1,201,927	245,131,653	99.5	22.9	97.9
746,378,264	7,034,686	753,412,950	99.2	28.5	96.9
945,295,596	8,758,013	954,053,609	99.3	31.6	97.4
3,833,743,852	23,121,329	3,856,865,181	99.5	37.0	98.5
1,237,569,304	9,137,768	1,246,707,073	99.2	36.9	98.0
270,944,061	1,194,792	272,138,853	99.7	32.8	98.8
138,957,821	821,683	139,779,504	99.3	30.2	98.0
144,744,809	924,258	145,669,067	99.4	25.1	97.6
109,975,109	526,458	110,501,567	99.5	25.5	98.2
97,144,535	555,429	97,699,964	99.4	27.5	97.9
225,974,976	1,159,821	227,134,797	99.5	30.0	98.4
234,620,236	2,035,001	236,655,237	99.3	33.7	97.7
485,230,993	3,036,782	488,267,775	99.4	28.1	97.9
1,242,571,511	7,104,726	1,249,676,237	99.5	31.4	98.3
245,776,444	1,629,192	247,405,636	99.5	34.6	98.3
154,726,267	1,223,616	155,949,883	99.1	31.9	97.4
283,896,962	2,152,360	286,049,322	99.5	43.1	98.5
1,419,319,543	8,259,044	1,427,578,587	99.5	30.7	98.2
711,951,416	4,289,342	716,240,758	99.4	28.6	98.0
115,545,624	961,960	116,507,584	99.2	26.9	97.0
94,705,931	490,183	95,196,114	99.5	29.1	98.3
51,333,155	232,999	51,566,154	99.6	28.7	98.5
67,092,684	279,434	67,372,118	99.7	40.8	99.1
238,303,396	1,403,176	239,706,572	99.4	30.6	98.1
340,928,080	2,245,677	343,173,757	99.3	32.6	98.0
175,734,627	1,053,108	176,787,735	99.5	37.1	98.5
76,601,581	407,154	77,008,735	99.6	27.0	98.2
121,848,186	592,465	122,440,651	99.5	31.8	98.5
145,553,661	707,982	146,261,643	99.6	27.7	98.4
63,000,577	430,904	63,431,481	99.4	38.4	98.4
619,514,953	5,216,212	624,731,165	99.2	39.0	97.9
82,574,057	635,580	83,209,637	99.5	45.9	98.6
113,133,812	809,068	113,942,880	99.4	35.9	98.2
158,012,313	945,408	158,957,721	99.4	27.7	97.9
119,855,467	641,954	120,497,421	99.6	23.9	97.9
94,941,334	650,810	95,592,144	99.4	35.0	98.2
142,877,648	867,969	143,745,617	99.4	28.4	98.0
114,754,857	808,391	115,563,248	99.4	37.6	98.3
<b>17,902,785,964</b>	<b>119,453,921</b>	<b>18,022,239,886</b>	<b>99.4</b>	<b>32.7</b>	<b>98.1</b>

## 5. 各都道府県別税目別決算（見込）額

平成27年度

出納閉鎖日現在

地方行財政調査会資料

区分	個人都道府県民税			均等割及び所得割			配当割		
	調定額	収入額	収入歩合	調定額	収入額	収入歩合	調定額	収入額	収入歩合
	千円	千円	%	千円	千円	%	千円	千円	%
北海道	174,669,594	165,292,567	94.6	168,461,134	159,084,107	94.4	3,386,379	3,386,379	100.0
青森	35,213,287	32,892,845	93.4	34,067,016	31,746,574	93.2	674,103	674,103	100.0
岩手	36,486,048	34,992,308	95.9	35,239,510	33,745,770	95.8	679,014	679,014	100.0
宮城	83,833,884	79,483,434	94.8	80,472,997	76,122,547	94.6	1,651,314	1,651,314	100.0
秋田	26,934,473	25,549,646	94.9	25,867,901	24,483,075	94.6	631,808	631,808	100.0
山形	33,005,393	31,506,142	95.5	31,697,904	30,198,653	95.3	721,297	721,297	100.0
福島	64,641,663	61,334,931	94.9	61,690,580	58,383,848	94.6	1,662,058	1,662,058	100.0
茨城	114,380,048	107,876,777	94.3	107,682,460	101,179,189	94.0	3,368,249	3,368,249	100.0
栃木	77,403,050	71,990,402	93.0	73,038,935	67,626,287	92.6	2,347,252	2,347,252	100.0
群馬	74,343,438	69,814,725	93.9	69,934,358	65,405,645	93.5	2,192,421	2,192,421	100.0
埼玉	329,710,378	308,451,482	93.6	308,876,955	287,618,059	93.1	10,346,780	10,346,780	100.0
千葉	299,869,053	278,588,280	92.9	279,562,809	258,282,036	92.4	9,617,659	9,617,659	100.0
東京	924,005,552	881,940,619	95.4	852,817,271	810,752,338	95.1	35,772,693	35,772,693	100.0
神奈川	495,584,681	476,346,159	96.1	460,890,382	441,651,860	95.8	16,675,487	16,675,487	100.0
新潟	73,170,313	70,493,473	96.3	68,794,905	66,118,065	96.1	2,334,509	2,334,509	100.0
富山	41,475,248	39,342,307	94.9	38,321,710	36,188,769	94.4	1,761,054	1,761,054	100.0
石川	43,985,669	41,469,947	94.3	41,334,277	38,818,555	93.9	1,292,566	1,292,566	100.0
福井	29,608,697	27,867,259	94.1	27,342,225	25,600,787	93.6	1,206,666	1,206,666	100.0
山梨	30,119,506	28,558,145	94.8	28,351,190	26,789,829	94.5	920,983	920,983	100.0
長野	73,525,748	70,620,727	96.0	69,550,395	66,645,374	95.8	1,964,056	1,964,056	100.0
岐阜	77,751,499	73,617,673	94.7	72,551,456	68,417,630	94.3	2,615,289	2,615,289	100.0
静岡	158,397,909	149,429,656	94.3	147,805,678	138,837,425	93.9	5,144,190	5,144,190	100.0
愛知	373,527,434	356,161,058	95.4	343,681,164	326,314,788	94.9	14,663,045	14,663,045	100.0
三重	74,498,998	70,880,735	95.1	68,814,975	65,196,712	94.7	2,975,202	2,975,202	100.0
滋賀	56,081,522	53,449,582	95.3	52,377,417	49,745,477	95.0	1,774,273	1,774,273	100.0
京都	102,746,289	99,724,248	97.1	93,474,482	90,452,441	96.8	4,704,805	4,704,805	100.0
大阪	364,096,415	347,037,307	95.3	330,408,390	313,349,282	94.8	16,036,154	16,036,154	100.0
兵庫	244,216,953	232,438,634	95.2	221,818,355	210,040,036	94.7	11,274,512	11,274,512	100.0
奈良	56,728,898	54,429,550	95.9	50,218,846	47,919,498	95.4	3,351,976	3,351,976	100.0
和歌山	31,982,601	30,705,389	96.0	28,882,282	27,605,070	95.6	1,709,228	1,709,228	100.0
鳥取	16,703,041	16,068,009	96.2	15,673,817	15,038,785	95.9	531,480	531,480	100.0
島根	20,526,302	20,075,854	97.8	19,518,127	19,067,679	97.7	519,421	519,421	100.0
岡山	70,136,921	66,566,556	94.9	64,374,581	60,804,216	94.5	3,032,858	3,032,858	100.0
広島	111,903,748	106,720,938	95.4	104,645,452	99,462,642	95.0	3,806,859	3,806,859	100.0
山口	48,555,255	46,361,141	95.5	45,327,940	43,133,826	95.2	1,628,928	1,628,928	100.0
徳島	25,929,345	24,781,694	95.6	22,787,919	21,640,268	95.0	1,592,480	1,592,480	100.0
香川	35,543,565	34,117,063	96.0	32,499,522	31,073,020	95.6	1,641,396	1,641,396	100.0
愛媛	42,985,457	41,216,473	95.9	39,947,998	38,179,014	95.6	1,511,978	1,511,978	100.0
高知	21,514,222	20,769,428	96.5	20,228,944	19,484,150	96.3	692,912	692,912	100.0
福岡	183,359,192	173,496,116	94.6	172,567,372	162,704,296	94.3	5,585,281	5,585,281	100.0
佐賀	24,162,103	23,292,423	96.4	22,960,078	22,090,398	96.2	671,482	671,482	100.0
長崎	39,786,857	38,087,123	95.7	37,893,952	36,194,218	95.5	1,032,127	1,032,127	100.0
熊本	52,334,949	49,559,266	94.7	49,907,559	47,131,876	94.4	1,284,597	1,284,597	100.0
大分	34,284,781	32,834,477	95.8	32,804,037	31,353,733	95.6	759,496	759,496	100.0
宮崎	29,890,304	28,440,093	95.1	28,713,841	27,263,630	94.9	629,779	629,779	100.0
鹿児島	44,960,631	42,644,438	94.8	43,334,551	41,018,358	94.7	823,055	823,055	100.0
沖縄	36,003,620	34,368,515	95.5	34,915,970	33,280,865	95.3	560,364	560,364	100.0
合計	5,440,574,533	5,171,685,613	95.1	5,062,129,619	4,793,240,699	94.7	189,759,515	189,759,515	100.0

## 平成27年度

区 分	株式等譲渡所得割			法人都道府県民税			都道府県民税利子割		
	調定額	収入額	収入歩合	調定額	収入額	収入歩合	調定額	収入額	収入歩合
	千円	千円	%	千円	千円	%	千円	千円	%
北海道	2,822,081	2,822,081	100.0	20,963,573	20,762,039	99.0	1,918,728	1,918,728	100.0
青森	472,168	472,168	100.0	4,270,160	4,248,983	99.5	406,965	406,965	100.0
岩手	567,524	567,524	100.0	5,509,832	5,490,806	99.7	425,930	425,930	100.0
宮城	1,709,573	1,709,573	100.0	14,922,499	14,868,193	99.6	854,582	854,582	100.0
秋田	434,764	434,764	100.0	3,846,456	3,821,697	99.4	326,633	326,633	100.0
山形	586,192	586,192	100.0	4,300,936	4,276,599	99.4	442,415	442,415	100.0
福島	1,289,025	1,289,025	100.0	10,514,599	10,440,067	99.3	649,627	649,627	100.0
茨城	3,329,339	3,329,339	100.0	15,011,831	14,940,296	99.5	1,006,389	1,006,389	100.0
栃木	2,016,863	2,016,863	100.0	12,061,556	12,020,307	99.7	675,123	675,123	100.0
群馬	2,216,659	2,216,659	100.0	12,901,583	12,872,193	99.8	811,106	811,106	100.0
埼玉	10,486,643	10,486,643	100.0	28,122,614	27,963,664	99.4	2,754,175	2,754,175	100.0
千葉	10,688,585	10,688,585	100.0	25,534,043	25,360,079	99.3	2,687,010	2,687,010	100.0
東京	35,415,588	35,415,588	100.0	247,127,043	244,039,419	98.8	36,330,468	36,334,220	100.0
神奈川	18,018,812	18,018,812	100.0	46,232,330	46,082,603	99.7	4,983,616	4,983,616	100.0
新潟	2,040,899	2,040,899	100.0	11,017,806	10,991,605	99.8	976,848	976,848	100.0
富山	1,392,484	1,392,484	100.0	5,861,661	5,840,634	99.6	602,391	602,391	100.0
石川	1,358,826	1,358,826	100.0	7,084,708	7,039,023	99.4	618,418	618,418	100.0
福井	1,059,806	1,059,806	100.0	4,757,600	4,730,806	99.4	427,570	427,570	100.0
山梨	847,333	847,333	100.0	6,275,808	6,251,684	99.6	336,431	336,431	100.0
長野	2,011,297	2,011,297	100.0	10,333,706	10,278,062	99.5	870,252	870,252	100.0
岐阜	2,584,754	2,584,754	100.0	9,977,617	9,884,379	99.1	1,082,614	1,082,614	100.0
静岡	5,448,041	5,448,041	100.0	20,055,051	19,980,408	99.6	2,136,866	2,136,866	100.0
愛知	15,183,225	15,183,225	100.0	66,866,331	66,784,278	99.9	5,587,478	5,587,478	100.0
三重	2,708,821	2,708,821	100.0	8,981,688	8,946,068	99.6	937,830	937,830	100.0
滋賀	1,929,832	1,929,832	100.0	7,497,053	7,460,256	99.5	613,503	613,503	100.0
京都	4,567,002	4,567,002	100.0	13,883,848	13,846,729	99.7	1,976,532	1,976,532	100.0
大阪	17,651,871	17,651,871	100.0	75,890,547	75,528,693	99.5	8,090,537	8,090,537	100.0
兵庫	11,124,086	11,124,086	100.0	24,708,239	24,563,178	99.4	3,809,905	3,809,905	100.0
奈良	3,158,076	3,158,076	100.0	3,725,983	3,697,239	99.2	853,129	853,129	100.0
和歌山	1,391,091	1,391,091	100.0	3,444,525	3,432,620	99.7	598,009	598,009	100.0
鳥取	497,744	497,744	100.0	2,142,720	2,136,168	99.7	279,351	279,351	100.0
島根	488,754	488,754	100.0	2,870,212	2,856,689	99.5	353,122	353,122	100.0
岡山	2,729,482	2,729,482	100.0	9,686,225	9,608,803	99.2	1,021,614	1,021,614	100.0
広島	3,451,437	3,451,437	100.0	16,069,399	15,984,236	99.5	1,703,880	1,703,880	100.0
山口	1,598,387	1,598,387	100.0	6,563,481	6,548,615	99.8	864,244	864,244	100.0
徳島	1,548,946	1,548,946	100.0	3,551,020	3,534,068	99.5	437,170	437,170	100.0
香川	1,402,647	1,402,647	100.0	6,081,807	6,053,226	99.5	735,417	735,417	100.0
愛媛	1,525,481	1,525,481	100.0	6,783,218	6,754,321	99.6	889,556	889,556	100.0
高知	592,366	592,366	100.0	2,762,416	2,756,612	99.8	504,232	504,232	100.0
福岡	5,206,539	5,206,539	100.0	26,610,127	26,389,163	99.2	2,133,500	2,133,500	100.0
佐賀	530,543	530,543	100.0	3,223,169	3,209,660	99.6	269,065	269,065	100.0
長崎	860,778	860,778	100.0	5,065,417	5,046,977	99.6	405,010	405,010	100.0
熊本	1,142,793	1,142,793	100.0	6,731,346	6,702,323	99.6	529,965	529,965	100.0
大分	721,248	721,248	100.0	4,788,386	4,745,538	99.1	375,577	375,577	100.0
宮崎	546,684	546,684	100.0	3,697,093	3,684,850	99.7	255,914	255,914	100.0
鹿児島	803,025	803,025	100.0	5,990,667	5,962,420	99.5	447,135	447,135	100.0
沖縄	527,286	527,286	100.0	5,073,177	5,050,845	99.6	382,954	382,954	100.0
合 計	188,685,400	188,685,400	100.0	849,371,107	843,467,120	99.3	95,378,787	95,382,539	100.0

平成27年度

区 分	個人事業税			法人事業税			地方消費税		
	調定額	収入額	収入歩合	調定額	収入額	収入歩合	調定額	収入額	収入歩合
	千円	千円	%	千円	千円	%	千円	千円	%
北海道	4,627,986	4,374,976	94.5	91,716,708	91,255,268	99.5	139,647,376	139,647,376	100.0
青森	919,492	893,282	97.1	20,132,441	20,111,287	99.9	25,554,624	25,554,624	100.0
岩手	1,291,735	1,254,786	97.1	22,068,850	22,022,614	99.8	22,106,931	22,106,931	100.0
宮城	3,282,618	3,190,356	97.2	63,731,156	63,602,832	99.8	69,662,380	69,662,380	100.0
秋田	781,086	760,613	97.4	15,173,560	15,132,455	99.7	17,579,471	17,579,471	100.0
山形	1,068,231	1,032,091	96.6	17,452,542	17,416,829	99.8	22,484,671	22,484,671	100.0
福島	2,837,220	2,699,506	95.1	54,422,426	54,256,134	99.7	40,195,657	40,195,657	100.0
茨城	3,117,012	2,969,704	95.3	67,318,972	67,144,386	99.7	72,595,168	72,595,168	100.0
栃木	2,034,977	1,948,976	95.8	51,965,066	51,900,873	99.9	36,127,701	36,127,701	100.0
群馬	2,008,615	1,912,023	95.2	52,728,761	52,669,070	99.9	44,632,435	44,632,435	100.0
埼玉	12,525,862	12,206,951	97.5	113,949,190	113,701,647	99.8	119,839,238	119,839,238	100.0
千葉	7,885,246	7,510,069	95.2	112,837,323	112,536,980	99.7	375,788,080	375,788,080	100.0
東京	50,390,917	49,153,048	97.5	901,256,131	892,771,223	99.1	1,494,073,535	1,494,073,535	100.0
神奈川	18,518,405	18,106,386	97.8	213,071,607	213,020,965	100.0	311,050,994	311,050,994	100.0
新潟	2,204,472	2,103,664	95.4	53,963,955	53,823,218	99.7	64,120,186	64,120,186	100.0
富山	1,246,375	1,148,732	92.2	25,638,086	25,607,370	99.9	34,418,621	34,418,621	100.0
石川	1,588,718	1,376,895	86.7	29,108,712	29,025,713	99.7	31,715,534	31,715,534	100.0
福井	865,344	831,995	96.1	24,628,003	24,597,777	99.9	21,436,062	21,436,062	100.0
山梨	1,028,852	1,000,907	97.3	24,366,271	24,315,556	99.8	12,605,360	12,605,360	100.0
長野	1,789,146	1,709,713	95.6	45,686,900	45,546,265	99.7	38,164,370	38,164,370	100.0
岐阜	2,596,580	2,446,108	94.2	42,429,828	42,222,333	99.5	47,089,467	47,089,467	100.0
静岡	5,726,029	5,520,467	96.4	108,099,655	107,991,101	99.9	89,917,402	89,917,402	100.0
愛知	13,292,817	12,853,467	96.7	298,476,194	298,747,087	100.1	294,132,563	294,132,563	100.0
三重	2,119,568	2,086,199	98.4	44,631,130	44,568,218	99.9	60,534,962	60,534,962	100.0
滋賀	1,448,248	1,381,300	95.4	33,944,687	33,867,107	99.8	20,999,499	20,999,499	100.0
京都	3,839,334	3,732,830	97.2	59,151,297	59,505,669	100.6	53,382,603	53,382,603	100.0
大阪	15,086,970	14,652,231	97.1	293,736,406	293,379,277	99.9	507,403,255	507,403,255	100.0
兵庫	7,022,925	6,770,403	96.4	121,424,818	121,112,799	99.7	196,732,587	196,732,587	100.0
奈良	1,297,683	1,263,229	97.3	14,703,841	14,635,674	99.5	13,949,063	13,949,063	100.0
和歌山	1,055,833	1,036,613	98.2	14,664,108	14,648,817	99.9	22,832,235	22,832,235	100.0
鳥取	434,108	418,466	96.4	9,137,097	9,120,039	99.8	9,557,109	9,557,109	100.0
島根	668,303	641,817	96.0	13,635,806	13,600,668	99.7	12,967,108	12,967,108	100.0
岡山	1,787,782	1,688,172	94.4	40,213,286	40,019,125	99.5	68,251,044	68,251,044	100.0
広島	3,852,312	3,717,571	96.5	68,209,301	68,024,515	99.7	76,177,836	76,177,836	100.0
山口	1,556,507	1,500,583	96.4	29,769,917	29,755,096	100.0	54,057,183	54,057,183	100.0
徳島	562,280	541,669	96.3	16,234,159	16,146,981	99.5	12,251,621	12,251,621	100.0
香川	857,077	829,428	96.8	25,085,861	25,043,391	99.8	28,241,828	28,241,828	100.0
愛媛	1,232,173	1,177,619	95.6	28,109,259	28,064,803	99.8	34,985,552	34,985,552	100.0
高知	782,317	767,120	98.1	10,900,705	10,892,563	99.9	12,236,786	12,236,786	100.0
福岡	6,652,998	6,425,448	96.6	108,730,168	108,158,030	99.5	183,880,575	183,880,575	100.0
佐賀	881,445	859,304	97.5	15,036,179	15,019,439	99.9	15,512,780	15,512,780	100.0
長崎	1,297,931	1,262,305	97.3	18,774,631	18,741,584	99.8	25,304,896	25,304,896	100.0
熊本	1,571,525	1,504,145	95.7	26,322,979	26,270,186	99.8	31,175,368	31,175,368	100.0
大分	1,032,913	977,198	94.6	20,078,343	19,956,765	99.4	32,947,354	32,947,354	100.0
宮崎	1,070,433	1,040,811	97.2	16,777,782	16,754,757	99.9	18,375,875	18,375,875	100.0
鹿児島	1,301,165	1,235,850	95.0	22,618,683	22,583,347	99.8	31,822,175	31,822,175	100.0
沖縄	1,402,231	1,368,261	97.6	20,186,112	20,217,180	100.2	25,677,623	25,677,623	100.0
合 計	200,441,795	193,883,287	96.7	3,522,298,891	3,509,505,012	99.6	4,974,194,744	4,974,194,744	100.0



## 平成27年度

区 分	地方消費税（譲渡割）			地方消費税（貨物割）			不動産取得税		
	調定額	収入額	収入歩合	調定額	収入額	収入歩合	調定額	収入額	収入歩合
	千円	千円	%	千円	千円	%	千円	千円	%
北海道	115,685,150	115,685,150	100.0	23,962,226	23,962,226	100.0	16,225,325	15,310,250	94.4
青森	23,832,579	23,832,579	100.0	1,722,045	1,722,045	100.0	2,349,516	2,301,647	98.0
岩手	22,043,215	22,043,215	100.0	63,716	63,716	100.0	2,618,602	2,554,461	97.6
宮城	57,897,019	57,897,019	100.0	11,765,361	11,765,361	100.0	6,453,801	6,238,755	96.7
秋田	16,064,793	16,064,793	100.0	1,514,677	1,514,677	100.0	1,766,983	1,624,534	91.9
山形	21,578,167	21,578,167	100.0	906,504	906,504	100.0	2,299,095	2,233,273	97.1
福島	38,792,095	38,792,095	100.0	1,403,562	1,403,562	100.0	4,310,432	3,941,983	91.5
茨城	52,988,530	52,988,530	100.0	19,606,638	19,606,638	100.0	6,329,312	6,089,966	96.2
栃木	35,715,803	35,715,803	100.0	411,898	411,898	100.0	5,471,595	5,311,414	97.1
群馬	44,406,931	44,406,931	100.0	225,504	225,504	100.0	5,139,664	4,975,849	96.8
埼玉	119,315,518	119,315,518	100.0	523,720	523,720	100.0	19,176,819	18,783,067	97.9
千葉	94,412,982	94,412,982	100.0	281,375,098	281,375,098	100.0	18,631,188	17,589,018	94.4
東京	1,324,953,251	1,324,953,251	100.0	169,120,284	169,120,284	100.0	79,816,136	77,659,796	97.3
神奈川	166,110,684	166,110,684	100.0	144,940,310	144,940,310	100.0	26,905,347	25,026,889	93.0
新潟	51,453,540	51,453,540	100.0	12,666,646	12,666,646	100.0	5,325,995	5,157,655	96.8
富山	32,288,174	32,288,174	100.0	2,130,447	2,130,447	100.0	2,243,352	2,172,553	96.8
石川	29,618,669	29,618,669	100.0	2,096,865	2,096,865	100.0	2,800,991	2,614,286	93.3
福井	20,461,132	20,461,132	100.0	974,930	974,930	100.0	1,722,478	1,652,200	95.9
山梨	12,475,646	12,475,646	100.0	129,714	129,714	100.0	2,043,285	1,831,842	89.7
長野	38,014,646	38,014,646	100.0	149,724	149,724	100.0	4,459,738	4,265,332	95.6
岐阜	46,773,246	46,773,246	100.0	316,221	316,221	100.0	4,869,343	4,736,341	97.3
静岡	73,714,458	73,714,458	100.0	16,202,944	16,202,944	100.0	10,835,744	10,502,191	96.9
愛知	187,336,288	187,336,288	100.0	106,796,275	106,796,275	100.0	22,121,100	21,381,929	96.7
三重	32,042,305	32,042,305	100.0	28,492,657	28,492,657	100.0	4,019,592	3,929,563	97.8
滋賀	20,764,225	20,764,225	100.0	235,274	235,274	100.0	4,216,934	3,663,666	86.9
京都	51,835,947	51,835,947	100.0	1,546,656	1,546,656	100.0	9,194,249	8,630,301	93.9
大阪	342,020,026	342,020,026	100.0	165,383,229	165,383,229	100.0	40,879,764	35,815,819	87.6
兵庫	105,282,810	105,282,810	100.0	91,449,777	91,449,777	100.0	16,721,806	16,025,302	95.8
奈良	13,943,826	13,943,826	100.0	5,237	5,237	100.0	2,761,044	2,420,398	87.7
和歌山	16,721,979	16,721,979	100.0	6,110,256	6,110,256	100.0	2,319,086	2,177,690	93.9
鳥取	9,077,258	9,077,258	100.0	479,851	479,851	100.0	902,762	834,130	92.4
島根	12,521,312	12,521,312	100.0	445,796	445,796	100.0	1,275,981	1,251,159	98.1
岡山	40,898,125	40,898,125	100.0	27,352,919	27,352,919	100.0	4,227,506	4,131,633	97.7
広島	62,681,747	62,681,747	100.0	13,496,089	13,496,089	100.0	8,058,209	7,519,183	93.3
山口	27,699,191	27,699,191	100.0	26,357,992	26,357,992	100.0	2,772,411	2,722,565	98.2
徳島	10,743,380	10,743,380	100.0	1,508,241	1,508,241	100.0	1,533,037	1,488,123	97.1
香川	24,630,356	24,630,356	100.0	3,611,472	3,611,472	100.0	2,483,163	2,384,895	96.0
愛媛	23,990,411	23,990,411	100.0	10,995,141	10,995,141	100.0	3,061,451	2,991,779	97.7
高知	11,926,038	11,926,038	100.0	310,748	310,748	100.0	1,188,894	1,162,759	97.8
福岡	121,392,915	121,392,915	100.0	62,487,660	62,487,660	100.0	16,138,159	15,344,359	95.1
佐賀	14,184,487	14,184,487	100.0	1,328,293	1,328,293	100.0	1,636,843	1,580,515	96.6
長崎	20,693,849	20,693,849	100.0	4,611,047	4,611,047	100.0	2,489,339	2,372,489	95.3
熊本	30,261,517	30,261,517	100.0	913,851	913,851	100.0	4,338,784	4,124,762	95.1
大分	20,684,675	20,684,675	100.0	12,262,679	12,262,679	100.0	3,148,005	3,095,284	98.3
宮崎	17,910,945	17,910,945	100.0	464,930	464,930	100.0	2,095,993	2,035,552	97.1
鹿児島	27,231,580	27,231,580	100.0	4,590,595	4,590,595	100.0	3,661,675	3,501,458	95.6
沖縄	22,517,805	22,517,805	100.0	3,159,818	3,159,818	100.0	3,689,159	3,599,778	97.6
合 計	3,707,589,226	3,707,589,226	100.0	1,266,605,517	1,266,605,517	100.0	396,729,686	376,758,392	95.0

平成27年度

区 分	都道府県たばこ税			ゴルフ場利用税			自動車取得税		
	調定額	収入額	収入歩合	調定額	収入額	収入歩合	調定額	収入額	収入歩合
	千円	千円	%	千円	千円	%	千円	千円	%
北海道	7,847,607	7,847,607	100.0	1,738,828	1,734,538	99.8	6,528,526	6,527,381	100.0
青森	1,787,281	1,787,281	100.0	161,051	161,051	100.0	1,455,292	1,455,292	100.0
岩手	1,567,592	1,567,592	100.0	302,099	302,099	100.0	1,512,210	1,512,210	100.0
宮城	3,146,860	3,146,860	100.0	773,414	763,771	98.8	2,873,189	2,873,120	100.0
秋田	1,218,742	1,218,742	100.0	181,016	181,016	100.0	1,241,148	1,241,148	100.0
山形	1,228,461	1,228,461	100.0	131,479	131,479	100.0	1,267,680	1,267,680	100.0
福島	2,756,537	2,756,537	100.0	683,844	674,470	98.6	2,631,448	2,631,448	100.0
茨城	3,784,760	3,784,760	100.0	2,853,106	2,824,529	99.0	3,394,654	3,394,654	100.0
栃木	2,493,127	2,493,127	100.0	2,435,588	2,434,251	99.9	2,479,696	2,479,696	100.0
群馬	2,428,669	2,428,669	100.0	1,319,365	1,319,365	100.0	2,716,057	2,716,057	100.0
埼玉	8,074,322	8,074,322	100.0	2,249,135	2,249,135	100.0	7,491,259	7,491,072	100.0
千葉	7,080,379	7,080,379	100.0	4,497,681	4,497,681	100.0	6,114,177	6,106,581	99.9
東京	17,858,746	17,858,637	100.0	644,149	644,149	100.0	13,836,558	13,835,851	100.0
神奈川	9,658,408	9,658,408	100.0	1,597,304	1,597,304	100.0	9,212,520	9,213,889	100.0
新潟	2,616,996	2,616,996	100.0	586,177	584,095	99.6	2,642,940	2,642,940	100.0
富山	1,223,519	1,223,519	100.0	347,618	347,618	100.0	1,273,431	1,273,431	100.0
石川	1,400,772	1,400,772	100.0	581,000	581,000	100.0	1,429,453	1,429,593	100.0
福井	918,078	918,078	100.0	269,132	269,132	100.0	993,145	993,145	100.0
山梨	1,045,635	1,045,635	100.0	791,286	785,153	99.2	963,333	963,333	100.0
長野	2,254,570	2,254,570	100.0	926,978	916,653	98.9	2,874,279	2,874,279	100.0
岐阜	2,166,544	2,166,544	100.0	1,840,635	1,838,827	99.9	2,662,602	2,662,474	100.0
静岡	4,272,296	4,272,296	100.0	2,624,897	2,618,554	99.8	4,487,346	4,487,346	100.0
愛知	8,728,255	8,728,255	100.0	1,593,758	1,593,758	100.0	11,645,133	11,644,676	100.0
三重	2,114,642	2,114,642	100.0	1,854,778	1,854,778	100.0	2,480,692	2,480,692	100.0
滋賀	1,567,451	1,567,451	100.0	1,128,788	1,118,762	99.1	1,624,599	1,624,390	100.0
京都	2,811,148	2,811,148	100.0	828,896	828,896	100.0	2,595,458	2,595,095	100.0
大阪	12,200,358	12,200,358	100.0	1,538,441	1,523,844	99.1	8,121,607	8,120,379	100.0
兵庫	5,808,557	5,808,557	100.0	3,895,953	3,895,953	100.0	5,644,691	5,644,691	100.0
奈良	1,274,491	1,274,491	100.0	917,399	917,399	100.0	1,261,730	1,261,730	100.0
和歌山	1,172,204	1,172,204	100.0	372,737	372,737	100.0	1,021,087	1,021,087	100.0
鳥取	641,990	641,990	100.0	106,269	106,016	99.8	549,897	549,897	100.0
島根	707,397	707,397	100.0	145,433	143,303	98.5	655,744	655,744	100.0
岡山	2,180,969	2,180,969	100.0	770,019	765,583	99.4	1,974,366	1,974,366	100.0
広島	3,141,288	3,141,288	100.0	779,852	779,372	99.9	2,922,756	2,922,756	100.0
山口	1,579,786	1,579,786	100.0	533,996	533,996	100.0	1,517,980	1,517,980	100.0
徳島	874,396	874,396	100.0	274,229	274,229	100.0	684,957	684,957	100.0
香川	1,159,281	1,159,281	100.0	376,923	376,923	100.0	955,906	955,906	100.0
愛媛	1,546,023	1,546,023	100.0	476,209	476,209	100.0	1,146,603	1,146,603	100.0
高知	889,075	889,075	100.0	249,404	249,404	100.0	588,139	588,139	100.0
福岡	6,497,968	6,497,968	100.0	1,048,224	1,047,641	99.9	4,848,137	4,848,137	100.0
佐賀	1,074,544	1,074,544	100.0	294,121	294,121	100.0	675,538	675,538	100.0
長崎	1,656,354	1,656,354	100.0	308,690	308,690	100.0	912,952	912,952	100.0
熊本	2,100,868	2,100,868	100.0	605,514	605,010	99.9	1,429,304	1,429,304	100.0
大分	1,404,591	1,404,591	100.0	357,993	357,993	100.0	1,000,462	1,000,462	100.0
宮崎	1,345,450	1,345,450	100.0	481,679	481,679	100.0	898,944	898,944	100.0
鹿児島	1,902,101	1,902,101	100.0	406,622	406,239	99.9	1,207,705	1,207,705	100.0
沖縄	1,813,974	1,813,974	100.0	769,734	769,734	100.0	863,505	863,505	100.0
合 計	153,023,062	153,022,953	100.0	47,651,443	47,538,140	99.8	137,308,835	137,298,255	100.0

## 平成27年度

区分	軽油引取税			自動車税			鉱区税		
	調定額	収入額	収入歩合	調定額	収入額	収入歩合	調定額	収入額	収入歩合
	千円	千円	%	千円	千円	%	千円	千円	%
北海道	57,403,082	55,446,781	96.6	78,332,272	76,605,874	97.8	29,977	29,259	97.6
青森	13,737,028	13,736,782	100.0	16,835,803	16,639,087	98.8	2,775	2,564	92.4
岩手	18,177,035	17,811,054	98.0	17,875,432	17,752,762	99.3	18,528	17,142	92.5
宮城	29,243,933	29,095,218	99.5	33,242,676	32,870,188	98.9	2,982	2,982	100.0
秋田	8,813,645	8,813,645	100.0	13,963,465	13,830,020	99.0	16,287	15,817	97.1
山形	9,700,617	9,698,505	100.0	16,200,905	16,061,543	99.1	4,107	4,107	100.0
福島	24,785,133	24,691,619	99.6	31,050,730	30,543,683	98.4	11,826	11,601	98.1
茨城	31,859,095	31,736,269	99.6	51,872,016	50,444,279	97.2	4,863	3,648	75.0
栃木	21,779,755	21,772,986	100.0	35,507,516	35,157,304	99.0	7,366	7,278	98.8
群馬	16,699,409	16,699,409	100.0	34,673,414	34,253,506	98.8	1,742	1,742	100.0
埼玉	46,460,240	46,238,841	99.5	87,036,980	85,632,533	98.4	4,907	4,907	100.0
千葉	41,579,813	41,569,257	100.0	76,989,373	74,663,840	97.0	40,701	40,701	100.0
東京	42,347,241	40,869,332	96.5	106,668,174	105,602,723	99.0	2,180	2,180	100.0
神奈川	41,066,466	39,201,854	95.5	93,552,416	92,394,575	98.8	1	1	100.0
新潟	23,453,650	23,380,354	99.7	31,922,212	31,832,803	99.7	49,958	49,846	99.8
富山	11,062,998	10,775,245	97.4	17,186,873	17,019,284	99.0	1,184	647	54.6
石川	10,241,858	10,182,906	99.4	17,736,786	17,433,304	98.3	488	465	95.3
福井	7,671,583	7,670,480	100.0	12,144,787	11,974,881	98.6	2,189	2,189	100.0
山梨	7,062,069	7,062,069	100.0	13,114,524	12,923,688	98.5	295	295	100.0
長野	17,529,296	17,529,296	100.0	32,469,394	32,071,813	98.8	2,736	2,736	100.0
岐阜	17,092,150	16,991,094	99.4	32,555,473	31,863,285	97.9	19,268	15,469	80.3
静岡	36,076,015	36,074,120	100.0	55,186,328	54,358,275	98.5	3,876	3,876	100.0
愛知	58,292,107	56,597,657	97.1	115,960,805	114,519,104	98.8	2,773	2,773	100.0
三重	21,511,279	21,229,604	98.7	27,773,968	27,518,538	99.1	3,065	3,065	100.0
滋賀	12,540,473	12,107,808	96.5	18,298,324	18,027,488	98.5	7,428	7,428	100.0
京都	13,947,418	13,682,021	98.1	25,930,512	25,260,940	97.4	696	543	78.0
大阪	46,331,621	45,680,131	98.6	79,906,038	78,115,144	97.8	70	70	100.0
兵庫	38,216,302	37,995,881	99.4	62,660,727	61,398,316	98.0	5,790	5,790	100.0
奈良	6,543,206	6,205,423	94.8	15,897,201	15,452,004	97.2	820	820	100.0
和歌山	6,060,183	5,953,633	98.2	11,342,496	11,228,688	99.0	120	120	100.0
鳥取	4,863,160	4,863,160	100.0	6,993,923	6,968,911	99.6	724	724	100.0
島根	5,269,777	5,262,696	99.9	8,142,848	8,070,921	99.1	1,240	1,240	100.0
岡山	17,820,622	17,519,988	98.3	25,822,788	25,510,655	98.8	11,027	10,960	99.4
広島	23,289,977	22,774,202	97.8	33,523,808	33,157,631	98.9	4,780	4,780	100.0
山口	13,538,217	13,267,432	98.0	17,960,514	17,818,640	99.2	7,742	7,742	100.0
徳島	5,778,137	5,774,639	99.9	10,314,882	10,200,823	98.9	1,374	1,361	99.1
香川	9,490,864	9,466,750	99.7	13,298,703	13,068,794	98.3	12	12	100.0
愛媛	10,107,706	10,107,706	100.0	15,929,819	15,680,009	98.4	3,533	3,533	100.0
高知	4,828,301	4,786,106	99.1	8,003,752	7,796,097	97.4	6,550	6,522	99.6
福岡	38,560,708	37,737,019	97.9	59,407,024	58,581,340	98.6	7,678	5,217	67.9
佐賀	9,409,208	9,277,342	98.6	10,259,663	10,165,124	99.1	233	233	100.0
長崎	7,038,906	6,967,427	99.0	12,900,447	12,789,437	99.1	3,878	3,774	97.3
熊本	13,478,453	13,396,500	99.4	21,597,702	21,378,839	99.0	9,901	8,499	85.8
大分	8,503,266	8,413,352	98.9	14,304,733	14,112,051	98.7	10,653	10,433	97.9
宮崎	9,012,571	8,953,400	99.3	13,168,972	13,064,457	99.2	6,320	6,248	98.9
鹿児島	12,334,522	12,333,806	100.0	18,103,539	17,727,620	97.9	10,807	8,413	77.9
沖縄	7,173,588	7,126,974	99.4	13,484,455	13,262,274	98.4	8,302	7,486	90.2
合計	937,782,684	924,527,774	98.6	1,567,105,192	1,542,803,094	98.4	343,752	327,238	95.2


平成27年度

区 分	固定資産税			法定外普通税			狩猟税		
	調定額	収入額	収入歩合	調定額	収入額	収入歩合	調定額	収入額	収入歩合
	千円	千円	%	千円	千円	%	千円	千円	%
北海道	960,263	960,263	100.0	899,960	899,960	100.0	55,782	55,782	100.0
青森	591,753	591,753	100.0	19,401,311	19,401,311	100.0	6,749	6,749	100.0
岩手	-	-	-	-	-	-	14,654	14,654	100.0
宮城	-	-	-	-	-	-	15,709	15,709	100.0
秋田	-	-	-	-	-	-	4,590	4,590	100.0
山形	-	-	-	-	-	-	7,170	7,170	100.0
福島	383,347	383,347	100.0	-	-	-	24,939	24,939	100.0
茨城	-	-	-	1,226,319	1,226,319	100.0	46,621	46,621	100.0
栃木	-	-	-	-	-	-	29,829	29,829	100.0
群馬	-	-	-	-	-	-	25,504	25,504	100.0
埼玉	-	-	-	-	-	-	21,892	21,892	100.0
千葉	-	-	-	-	-	-	34,938	34,938	100.0
東京	-	-	-	-	-	-	3,936	3,936	100.0
神奈川	-	-	-	-	-	-	17,049	17,049	100.0
新潟	-	-	-	3,209,844	3,209,844	100.0	15,701	15,701	100.0
富山	-	-	-	-	-	-	7,151	7,151	100.0
石川	-	-	-	770,452	770,452	100.0	10,759	10,759	100.0
福井	-	-	-	7,117,136	7,117,136	100.0	12,857	12,857	100.0
山梨	-	-	-	-	-	-	19,868	19,868	100.0
長野	-	-	-	-	-	-	27,357	27,357	100.0
岐阜	-	-	-	-	-	-	22,940	22,940	100.0
静岡	-	-	-	930,312	930,312	100.0	43,705	43,705	100.0
愛知	325,535	325,535	100.0	-	-	-	13,478	13,478	100.0
三重	-	-	-	-	-	-	24,841	24,841	100.0
滋賀	-	-	-	-	-	-	13,868	13,868	100.0
京都	-	-	-	-	-	-	20,255	20,255	100.0
大阪	-	-	-	-	-	-	8,090	8,090	100.0
兵庫	-	-	-	-	-	-	38,743	38,743	100.0
奈良	-	-	-	-	-	-	11,877	11,877	100.0
和歌山	-	-	-	-	-	-	16,272	16,272	100.0
鳥取	-	-	-	-	-	-	7,602	7,602	100.0
島根	-	-	-	470,513	470,513	100.0	13,178	13,178	100.0
岡山	-	-	-	-	-	-	22,457	22,457	100.0
広島	-	-	-	-	-	-	25,278	25,278	100.0
山口	-	-	-	-	-	-	17,895	17,895	100.0
徳島	-	-	-	-	-	-	16,809	16,809	100.0
香川	-	-	-	-	-	-	7,737	7,737	100.0
愛媛	-	-	-	953,600	953,600	100.0	27,223	27,223	100.0
高知	-	-	-	-	-	-	26,638	26,638	100.0
福岡	-	-	-	-	-	-	21,217	21,217	100.0
佐賀	-	-	-	1,866,864	1,866,864	100.0	9,706	9,706	100.0
長崎	-	-	-	-	-	-	8,891	8,891	100.0
熊本	-	-	-	-	-	-	22,318	22,318	100.0
大分	-	-	-	-	-	-	29,004	29,004	100.0
宮崎	-	-	-	-	-	-	30,154	30,154	100.0
鹿児島	-	-	-	1,797,970	1,797,970	100.0	29,791	29,791	100.0
沖縄	-	-	-	1,013,858	1,013,858	100.0	2,227	2,227	100.0
合 計	2,260,898	2,260,898	100.0	39,658,139	39,658,139	100.0	935,248	935,248	100.0

## 平成27年度

区 分	法定外目的税			旧法による税		
	調定額	収入額	収入歩合	調定額	収入額	収入歩合
	千円	千円	%	千円	千円	%
北海道	913,493	910,554	99.7	2,997	380	12.7
青 森	328,891	328,891	100.0	-	-	-
岩 手	77,326	77,326	100.0	22	22	100.0
宮 城	379,909	379,909	100.0	454	180	39.6
秋 田	253,945	253,888	100.0	3,295	361	11.0
山 形	166,308	166,308	100.0	-	-	-
福 島	594,811	594,811	100.0	-	-	-
茨 城	-	-	-	8,143	3,545	43.5
栃 木	-	-	-	387	232	59.9
群 馬	-	-	-	-	-	-
埼 玉	-	-	-	136	24	17.6
千 葉	-	-	-	5,148	716	13.9
東 京	2,076,462	2,076,462	100.0	339	51	15.0
神奈川	-	-	-	238,368	6,372	2.7
新 潟	139,625	139,625	100.0	-	-	-
富 山	-	-	-	-	-	-
石 川	-	-	-	178,754	-	-
福 井	-	-	-	48	-	-
山 梨	-	-	-	-	-	-
長 野	-	-	-	3,372	3,372	100.0
岐 阜	14,060	14,060	100.0	98,130	1,629	1.7
静 岡	-	-	-	87,404	1,200	1.4
愛 知	603,141	603,141	100.0	5,747	-	-
三 重	295,901	295,901	100.0	-	-	-
滋 賀	47,271	47,271	100.0	2,982	504	16.9
京 都	51,272	51,272	100.0	4,428	240	5.4
大 阪	-	-	-	689,544	23,452	3.4
兵 庫	-	-	-	3,904	19	0.5
奈 良	135,558	135,558	100.0	657	-	-
和歌山	-	-	-	1,763	-	-
鳥 取	14,582	14,582	100.0	3,025	-	-
島 根	300,879	300,709	99.9	-	-	-
岡 山	434,647	434,647	100.0	-	-	-
広 島	520,291	520,291	100.0	-	-	-
山 口	234,837	234,837	100.0	-	-	-
徳 島	-	-	-	944	195	20.7
香 川	-	-	-	-	-	-
愛 媛	233,053	233,053	100.0	168,270	7,581	4.5
高 知	-	-	-	-	-	-
福 岡	167,246	165,435	98.9	1,618	-	-
佐 賀	102,969	102,969	100.0	871	10	1.1
長 崎	74,971	74,971	100.0	-	-	-
熊 本	150,344	150,344	100.0	4,640	25	0.5
大 分	632,289	237,342	37.5	129,321	-	-
宮 崎	223,960	223,960	100.0	-	-	-
鹿 児 島	133,331	133,331	100.0	2,931	1,816	62.0
沖 縄	37,980	37,980	100.0	575	80	13.9
合 計	9,339,352	8,939,428	95.7	1,648,218	52,006	3.2





千葉県マスコットキャラクター  
チーバくん



千葉県税務統計書 第61集 (平成27年度版)

制作・発行：千葉県総務部税務課

〒260-8667 千葉市中央区市場町1-1

TEL 043-223-2128