

ちば

千葉県税務統計書

第60集（平成26年度版）

千葉県総務部税務課

は し が き

平成26年度の県税決算額は、調定額が7,433億5,859万円（対前年度比5.8%増）、収入額が7,127億419万円（対前年度比6.6%増）で、景気の回復や地方消費税の引上げなどにより、前年度決算に比べ438億1,413万円の増収となりました。

一方、平成27年度へ繰り越された滞納額は、ほとんどの税目で昨年度に比べて減少し、県税全体では約26億円減の281億5,779万円（対前年度比8.6%減）で、徴収率は前年度と比べ0.7ポイント増の95.9パーセントとなりました。

本県の税収は、近年、増加傾向にありますが、徴収率は全国で下位にあるなど厳しい状況が続いております。今後も高齢化の進展に伴う社会保障費の増加などが見込まれるとともに、東京オリンピック・パラリンピックを契機とした地域振興や魅力発信、地方創生に向けた取組など、「暮らし満足度日本一」の千葉の実現に向けた施策を着実に推進していく必要があることから、自主財源の根幹をなす県税収入の安定確保は重要な課題です。

このような中、平成26年度に「県税特別徴収対策」、平成27年度に「税収確保対策」を定め、更なる滞納額の縮減と徴収率の向上に努めています。具体的には、件数の多い自動車税の滞納に対し、①給与、②預貯金、③生命保険、④自動車の順に4段階で差押えを行う「差押処分『四段階え』作戦」の実施、高額滞納者に対する財産発見のための積極的な搜索の実施、インターネット公売や千葉市等との合同不動産公売による差押済み財産の売却の促進などに取り組んでいます。

また、滞納額の約8割を占める個人県民税については、県が市町村から徴収困難事案を引き継いで徴収を行うほか、平成28年度から特別徴収（給与天引き）を徹底するため、特別徴収義務者の一斉指定に向けた取組などを進めているところです。

最近では、消費税の軽減税率制度の導入等に関する報道やふるさと納税の普及などにより、多くの県民の方が税へ関心を寄せていますが、県では「信頼に基づく自主納税の確立」、「創意に基づく責任ある運営」、「公平に基づく課税」、「公正に基づく徴収」の4つを基本方針に、適正かつ迅速な賦課徴収事務の執行、徹底した徴収対策、納税者の皆様方への適切かつ丁寧な対応など、県民の皆様方に信頼される税務行政の確立を目指してまいります。

本書は、平成26年度の県税の賦課・徴収の実績を中心に各種資料を掲載したものであり、皆様に広く御活用いただくとともに、本書が県税に対する御理解を一層深めていただくことにつながれば幸いです。

平成28年2月

千葉県総務部税務課長

長谷川 聡

目 次

第1 県 税 決 算 状 況

| | |
|-----------------------------------|----|
| 図表 1. 平成 26 年度県税収入済額の税目別割合 | 1 |
| 図表 2. 平成 26 年度県税収入済額の事務所別割合 | 1 |
| 図表 3. 県税決算調定・収入額年後別比較 | 2 |
| 1. 県税予算決算額 | |
| (1)平成 26 年度分 | 3 |
| (2)年度別 | 3 |
| 2. 県税歳入予算決算額 | 4 |
| 3. 税目別 県税事務所・自動車税事務所別県税決算額 | 6 |
| 4. 県税調定済額の構成率・伸長率 | 28 |
| 5. 県税収入済額の構成率・伸長率 | 30 |
| 6. 県税に係る税外収入決算額 | 32 |
| 7. 歳入に占める県税の割合 | 34 |

第2 課 税 状 況

| | |
|-----------------------------|----|
| 1. 県民税（法人） | 35 |
| 2. 県民税（利子割） | |
| (1)利子割額種類別 | 36 |
| (2)特別徴収義務者数 | 37 |
| 3. 県民税（個人） | |
| (1)納税義務者数（均等割及び所得割） | 37 |
| (2)配当割及び株式譲渡所得割 | 37 |
| 4. 事業税（法人） | |
| (1)事業税額等 | 38 |
| (2)事業税額等（外形対象法人分） | 38 |
| (3)所得階層別 | 40 |
| (4)分割法人の所得金額 | 40 |
| (5)分割法人の所得金額（外形対象法人分） | 42 |
| (6)資本金別法人数（普通法人） | 42 |
| (7)収入金額課税法人 | 44 |

| | |
|------------------------|-----|
| 5. 事業税（個人） | |
| (1)業種別所得金額等..... | 4 5 |
| (2)分割個人の所得金額..... | 4 7 |
| (3)事業専従者..... | 4 7 |
| (4)所得階層別..... | 4 8 |
| 6. 地方消費税 | |
| (1)調定額..... | 5 0 |
| (2)清算金収入額及び支出額..... | 5 0 |
| 7. 不動産取得税 | |
| (1)家屋..... | 5 0 |
| (2)土地..... | 5 2 |
| 8. 県たばこ税..... | 5 4 |
| 9. ゴルフ場利用税 | |
| (1)ゴルフ場..... | 5 5 |
| (2)県税事務所別施設数..... | 5 5 |
| 10. 自動車税 | |
| (1)車種別税率別自動車台数..... | 5 6 |
| (2)県税事務所管轄地別自動車台数..... | 6 2 |
| 11. 鉦区税..... | 6 3 |
| 12. 自動車取得税 | |
| (1)新車..... | 6 4 |
| (2)中古車..... | 6 4 |
| (3)取得価額段階別（新車）..... | 6 6 |
| (4)取得価額段階別（中古車）..... | 6 8 |
| 13. 軽油引取税 | |
| (1)軽油引取数量..... | 7 0 |
| (2)特別徴収義務者数..... | 7 0 |
| (3)課税対象とならない軽油..... | 7 1 |
| 14. 狩猟税..... | 7 2 |

第3 徴 収 状 況

| | |
|-------------------------------|-----|
| 1. 平成26年度県税徴収状況..... | 7 3 |
| 2. 平成26年度県民税（個人）市町村別徴収状況..... | 7 5 |
| 3. 平成26年度県税収納機関別収納状況..... | 7 9 |

第4 滞 納 状 況

| | |
|-------------------------|-----|
| 1. 滞納繰越額 | |
| (1)平成26年度 | |
| ア. 税目別・年度別 | 8 1 |
| イ. 事務所別・年度別 | 8 1 |
| (2)年度別比較 | 8 1 |
| 2. 不納欠損額 | |
| (1)税目別・理由別 | 8 2 |
| (2)事務所別・理由別..... | 8 2 |
| (3)税目別・年度別 | 8 3 |
| (4)事務所別・年度別..... | 8 3 |
| 3. 滞納処分停止額 | |
| (1)平成26年度 | |
| ア. 税目別・年度別..... | 8 4 |
| イ. 事務所別・年度別 | 8 6 |
| (2)年度別比較 | 8 8 |
| 4. 県民税（個人）事務所別滞納状況..... | 8 8 |

第5 減 免

| | |
|---------------------|-----|
| 1. 県税条例に基づく減免等..... | 8 9 |
|---------------------|-----|

第6 争訟及び犯則事件

| | |
|--------------|-----|
| 1. 争訟..... | 9 0 |
| 2. 犯則事件..... | 9 0 |

第7 徴 税 費 等

| | |
|---------------|-----|
| 1. 徴税費 | 9 1 |
| 2. 交付金等..... | 9 2 |
| 3. 還付金 | 9 3 |
| 4. 還付加算金..... | 9 3 |

第8 税 務 機 構 等

| | |
|-------------------------------------|-----|
| 図表 4. 県税事務所及び自動車税事務所の所在地及び所管区域..... | 9 4 |
| 1. 税務機関組織図 | |
| (1)本庁..... | 9 5 |
| (2)出先機関..... | 9 5 |
| 2. 税務職員（課・室・班）別配置 | |
| (1)総務部税務課..... | 9 7 |
| (2)出先機関..... | 9 7 |
| 3. 税務職員（県税事務所・自動車税事務所）別現員等..... | 9 8 |
| 4. 税務職員（県税事務所・自動車税事務所）別年齢別現員..... | 9 9 |

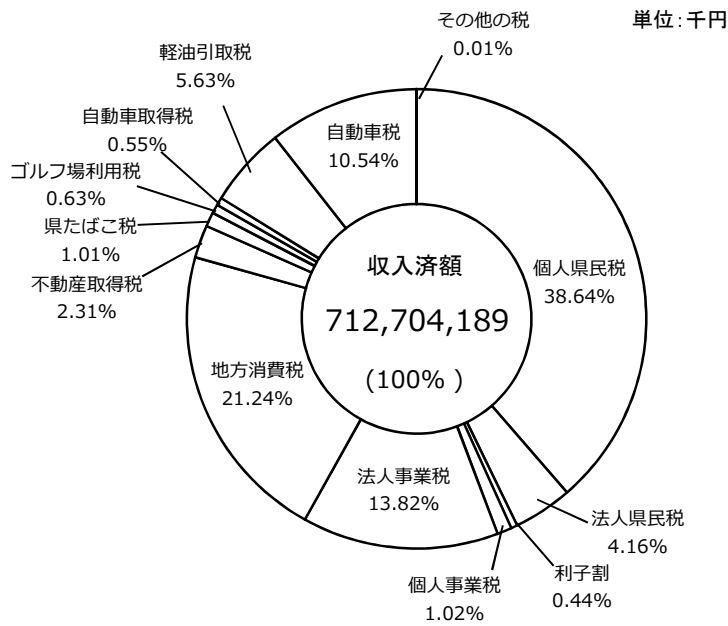
第9 参 考 資 料

| | |
|---------------------------------|-------|
| 1. 県税の税率等の変せん | 1 0 0 |
| (1)自動車取得税の軽減率の変せん..... | 1 0 8 |
| (2)自動車取得税の課税標準控除額の変せん | 1 1 0 |
| 2. 月別税目別県税調定収入済額..... | 1 1 2 |
| 3. 平成26年度都道府県税徴収実績（決算見込額） | 1 1 8 |
| 4. 各都道府県別予算額及び決算（見込）額 | 1 2 0 |
| 5. 各都道府県別税目別決算（見込）額 | 1 2 2 |

第1 県税決算状況

| | |
|----------------------------|----|
| 図表1. 平成26年度県税収入済額の税目別割合 | 1 |
| 図表2. 平成26年度県税収入済額の事務所別割合 | 1 |
| 図表3. 県税決算調定・収入額年度別比較 | 2 |
| 1. 県税予算決算額 | 3 |
| 2. 県税歳入予算決算額 | 4 |
| 3. 税目別 県税事務所・自動車税事務所別県税決算額 | 6 |
| 4. 県税調定済額の構成率・伸長率 | 28 |
| 5. 県税収入済額の構成率・伸長率 | 30 |
| 6. 県税に係る税外収入決算額 | 32 |
| 7. 歳入に占める県税の割合 | 34 |

図表1 平成26年度県税収入済額の税目別割合

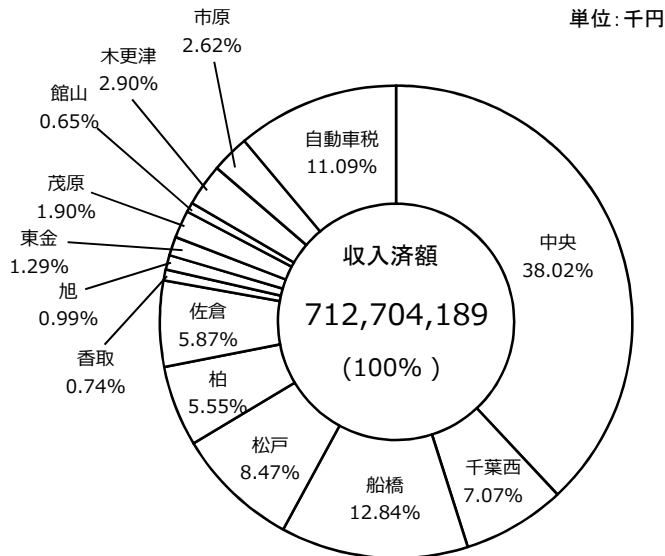


単位：千円

| 税目 | 収入済額 |
|---------|-------------|
| 個人県民税 | 275,382,310 |
| 法人県民税 | 29,633,058 |
| 利子割 | 3,139,994 |
| 個人事業税 | 7,292,280 |
| 法人事業税 | 98,487,800 |
| 地方消費税 | 151,347,000 |
| 不動産取得税 | 16,443,677 |
| 県たばこ税 | 7,184,367 |
| ゴルフ場利用税 | 4,514,110 |
| 自動車取得税 | 3,929,162 |
| 軽油引取税 | 40,127,185 |
| 自動車税 | 75,138,736 |
| その他の税 | 84,510 |
| 合計 | 712,704,189 |

(注)自動車取得税及び軽油引取税は新法分・旧法分の合計値による。

図表2 平成26年度県税収入済額の事務所別割合



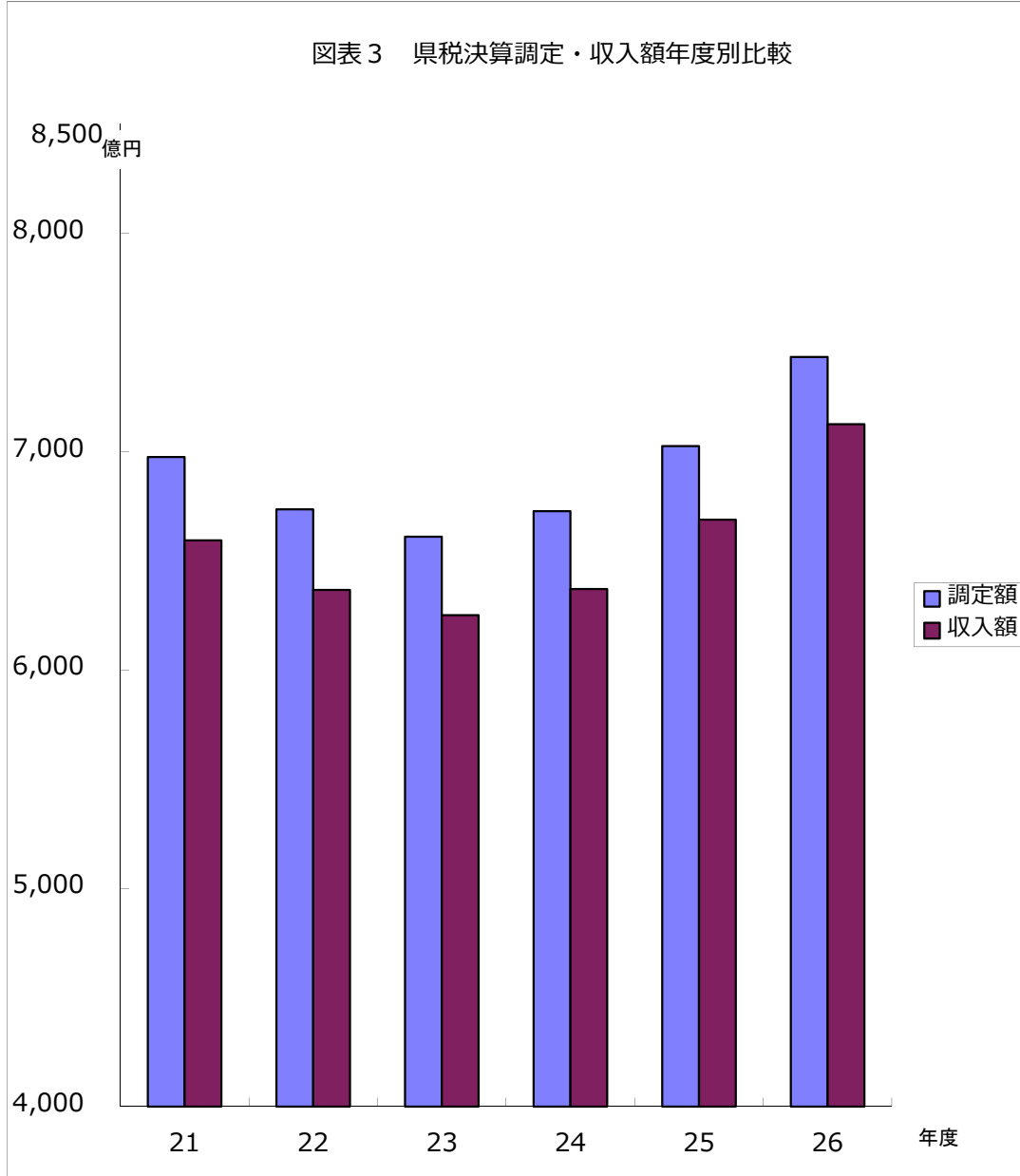
単位：千円

| 県税事務所名 | 収入済額 |
|--------|-------------|
| 中央 | 271,003,055 |
| 千葉西 | 50,370,003 |
| 船橋 | 91,506,764 |
| 松戸 | 60,359,310 |
| 柏 | 39,540,098 |
| 佐倉 | 41,844,102 |
| 香取 | 5,289,179 |
| 旭 | 7,075,446 |
| 東金 | 9,167,314 |
| 茂原 | 13,526,848 |
| 館山 | 4,657,698 |
| 木更津 | 20,643,472 |
| 市原 | 18,653,001 |
| 自動車税 | 79,067,899 |
| 合計 | 712,704,189 |

(単位:億円)

| | 21 | 22 | 23 | 24 | 25 | 26 |
|-----|-------|-------|-------|-------|-------|-------|
| 調定額 | 6,976 | 6,737 | 6,611 | 6,729 | 7,026 | 7,434 |
| 収入額 | 6,594 | 6,368 | 6,252 | 6,372 | 6,689 | 7,127 |

図表3 県税決算調定・収入額年度別比較



1. 県 税 予 算 決 算 額

(1) 平成26年度分

| 区 分 | 当初予算額 A | 補 正 予 算 額 | | | 最終予算額 B | B/A |
|---------------|--------------------|-----------|------------------|-------------------|--------------------|---------------|
| | | 9 月 会 議 額 | 1 2 月 会 議 額 | 2 月 会 議 額 | | |
| | 千円 | 千円 | 千円 | 千円 | 千円 | % |
| 県 民 税 | 296,480,000 | | | 10,096,000 | 306,576,000 | 103.41 |
| (個 人) | 266,075,000 | | | 8,743,000 | 274,818,000 | 103.29 |
| ・均等割及び所得割 | 256,547,000 | | | -2,193,000 | 254,354,000 | 99.15 |
| ・配 当 割 | 6,959,000 | | | 5,382,000 | 12,341,000 | 177.34 |
| ・株式等譲渡所得割 | 2,569,000 | | | 5,554,000 | 8,123,000 | 316.19 |
| (法 人) | 27,447,000 | | | 1,126,000 | 28,573,000 | 104.10 |
| (利 子 割) | 2,958,000 | | | 227,000 | 3,185,000 | 107.67 |
| 事 業 税 | 94,174,000 | | 5,835,000 | 4,352,000 | 104,361,000 | 110.82 |
| (個 人) | 7,117,000 | | | 102,000 | 7,219,000 | 101.43 |
| (法 人) | 87,057,000 | | 5,835,000 | 4,250,000 | 97,142,000 | 111.58 |
| 地 方 消 費 税 | 144,675,000 | | | 6,672,000 | 151,347,000 | 104.61 |
| 不 動 産 取 得 税 | 15,095,000 | | | 1,742,000 | 16,837,000 | 111.54 |
| 県 た ば こ 税 | 7,319,000 | | | -127,000 | 7,192,000 | 98.26 |
| ゴ ル フ 場 利 用 税 | 4,496,000 | | | -67,000 | 4,429,000 | 98.51 |
| 自 動 車 取 得 税 | 3,913,000 | | | 123,000 | 4,036,000 | 103.14 |
| 軽 油 引 取 税 | 40,422,000 | | | 1,296,000 | 41,718,000 | 103.21 |
| 自 動 車 税 | 75,081,000 | | | 125,000 | 75,206,000 | 100.17 |
| 鉱 区 税 | 40,000 | | | 1,000 | 41,000 | 102.50 |
| 固 定 資 産 税 | | | | | 0 | 0.00 |
| 狩 猟 税 | 44,000 | | | 0 | 44,000 | 100.00 |
| 旧法による税 | 料 理 飲 食 等 消 費 税 | 100 | | -50 | 50 | 50.00 |
| | 自 動 車 取 得 税 | 100 | | -50 | 50 | 50.00 |
| | 軽 油 引 取 税 | 3,700 | | -800 | 2,900 | 78.38 |
| | 特 別 地 方 消 費 税 | 100 | | -100 | 0 | 0.00 |
| 計 | 681,743,000 | | 5,835,000 | 24,212,000 | 711,790,000 | 104.41 |

(2) 年 度 別

| 区 分 | 予 算 額 (最終) | | 調 定 済 額 | | 収 入 済 額 | | 収入歩合 C/B | C-A |
|------------|-------------|--------|-------------|--------|-------------|--------|-------------|-----------|
| | 金 額 A | 前 年 比 | 金 額 B | 前 年 比 | 金 額 C | 前 年 比 | | |
| | 千円 | % | 千円 | % | 千円 | % | % | 千円 |
| 平成 2 1 年 度 | 658,707,000 | 86.57 | 697,618,784 | 87.76 | 659,367,029 | 86.94 | 94.52 | 660,029 |
| 平成 2 2 年 度 | 637,004,000 | 96.71 | 673,650,286 | 96.56 | 636,802,559 | 96.58 | 94.53 | -201,441 |
| 平成 2 3 年 度 | 624,990,000 | 98.11 | 661,078,132 | 98.13 | 625,240,651 | 98.18 | 94.58 | 250,651 |
| 平成 2 4 年 度 | 636,267,000 | 101.80 | 672,943,965 | 101.79 | 637,238,090 | 101.92 | 94.69 | 971,090 |
| 平成 2 5 年 度 | 663,959,000 | 104.35 | 702,590,993 | 104.41 | 668,890,056 | 104.97 | 95.20 | 4,931,056 |
| 平成 2 6 年 度 | 711,790,000 | 107.20 | 743,358,586 | 105.80 | 712,704,189 | 106.55 | 95.88 | 914,189 |

2. 県 税 歳 入 予 算 決 算 額

平成26年度

| 区 分 税 目 | 予 算 額 | | | 調 定 済 額 | | | 収 | |
|------------|-----------------|---------------|-----------------|-----------------|----------------|-----------------|-----------------|---|
| | 現 年 課 税 分 | 滞 納 繰 越 分 | 計 | 現 年 課 税 分 | 滞 納 繰 越 分 | 計 | 現 年 課 税 分 | |
| | 円 | 円 | 円 | 円 | 円 | 円 | 円 | |
| 県税 | 703,557,000,000 | 8,233,000,000 | 711,790,000,000 | 713,355,227,001 | 30,003,358,675 | 743,358,585,676 | 704,311,800,627 | |
| 県民税 | 300,513,000,000 | 6,063,000,000 | 306,576,000,000 | 307,836,115,314 | 24,365,755,812 | 332,201,871,126 | 301,977,123,861 | |
| 個人の県民税 | 268,805,000,000 | 6,013,000,000 | 274,818,000,000 | 275,054,336,771 | 24,171,794,817 | 299,226,131,588 | 269,261,718,717 | |
| 均等割及び所得割 | 248,341,000,000 | 6,013,000,000 | 254,354,000,000 | 254,428,922,245 | 24,171,794,817 | 278,600,717,062 | 248,636,304,191 | |
| 配 当 割 | 12,341,000,000 | - | 12,341,000,000 | 12,432,573,343 | - | 12,432,573,343 | 12,432,573,343 | |
| 株式等譲渡所得割 | 8,123,000,000 | - | 8,123,000,000 | 8,192,841,183 | - | 8,192,841,183 | 8,192,841,183 | |
| 法人の県民税 | 28,523,000,000 | 50,000,000 | 28,573,000,000 | 29,641,785,023 | 193,960,995 | 29,835,746,018 | 29,575,411,624 | |
| 県民税利子割 | 3,185,000,000 | - | 3,185,000,000 | 3,139,993,520 | - | 3,139,993,520 | 3,139,993,520 | |
| 事業税 | 104,171,000,000 | 190,000,000 | 104,361,000,000 | 105,800,257,956 | 830,881,141 | 106,631,139,097 | 105,582,735,948 | |
| 個人の事業税 | 7,098,000,000 | 121,000,000 | 7,219,000,000 | 7,291,197,700 | 477,528,548 | 7,768,726,248 | 7,163,248,858 | |
| 法人の事業税 | 97,073,000,000 | 69,000,000 | 97,142,000,000 | 98,509,060,256 | 353,352,593 | 98,862,412,849 | 98,419,487,090 | |
| 地方消費税 | 151,347,000,000 | - | 151,347,000,000 | 151,347,000,000 | - | 151,347,000,000 | 151,347,000,000 | |
| 不動産取得税 | 16,591,000,000 | 246,000,000 | 16,837,000,000 | 16,843,228,971 | 1,009,090,963 | 17,852,319,934 | 16,174,560,021 | |
| 県たばこ税 | 7,192,000,000 | - | 7,192,000,000 | 7,184,366,936 | - | 7,184,366,936 | 7,184,366,936 | |
| ゴルフ場利用税 | 4,427,000,000 | 2,000,000 | 4,429,000,000 | 4,512,780,400 | 1,329,180 | 4,514,109,580 | 4,512,780,400 | |
| 自動車取得税 | 4,035,000,000 | 1,000,000 | 4,036,000,000 | 3,928,531,500 | 2,762,440 | 3,931,293,940 | 3,928,342,300 | |
| 軽油引取税 | 40,807,000,000 | 911,000,000 | 41,718,000,000 | 40,714,328,626 | 916,625,453 | 41,630,954,079 | 39,205,388,472 | |
| 自動車税 | 74,389,000,000 | 817,000,000 | 75,206,000,000 | 75,104,107,098 | 2,778,937,835 | 77,883,044,933 | 74,314,992,489 | |
| 鉦区税 | 41,000,000 | - | 41,000,000 | 40,548,300 | - | 40,548,300 | 40,548,300 | |
| 固定資産税 | - | - | - | - | - | - | - | |
| 狩猟税 | 44,000,000 | - | 44,000,000 | 43,961,900 | - | 43,961,900 | 43,961,900 | |
| 旧法による税 | 料理飲食等消費税 | - | 50,000 | 50,000 | - | 702,970 | 702,970 | - |
| | 自動車税 | - | 50,000 | 50,000 | - | 110,000 | 110,000 | - |
| | 軽油引取税 | - | 2,900,000 | 2,900,000 | - | 97,162,881 | 97,162,881 | - |
| | 特別地方消費税 | - | - | - | - | - | - | - |

| 入 済 額 | | 不納欠損額 | 収 入 未 済 額 | | | 収 入 歩 合 | | | 予算額と収入額との差 | |
|---------------|-----------------|---------------|---------------|----------------|----------------|---------|-------|--------|----------------|--------|
| 滞 納 繰 越 分 | 計 | | 現年課税分 | 滞納繰越分 | 計 | 現年 | 繰越 | 計 | (収入-予算) | 達成率 |
| 円 | 円 | 円 | 円 | 円 | 円 | % | % | % | 円 | % |
| 8,392,388,044 | 712,704,188,671 | 2,496,611,439 | 9,024,491,052 | 19,133,294,514 | 28,157,785,566 | 98.73 | 27.97 | 95.88 | 914,188,671 | 100.13 |
| 6,178,236,916 | 308,155,360,777 | 1,868,775,681 | 5,844,734,215 | 16,333,000,453 | 22,177,734,668 | 98.10 | 25.36 | 92.76 | 1,579,360,777 | 100.52 |
| 6,120,590,790 | 275,382,309,507 | 1,839,713,183 | 5,779,642,298 | 16,224,466,600 | 22,004,108,898 | 97.89 | 25.32 | 92.03 | 564,309,507 | 100.21 |
| 6,120,590,790 | 254,756,894,981 | 1,839,713,183 | 5,779,642,298 | 16,224,466,600 | 22,004,108,898 | 97.72 | 25.32 | 91.44 | 402,894,981 | 100.16 |
| - | 12,432,573,343 | - | - | - | - | 100.00 | - | 100.00 | 91,573,343 | 100.74 |
| - | 8,192,841,183 | - | - | - | - | 100.00 | - | 100.00 | 69,841,183 | 100.86 |
| 57,646,126 | 29,633,057,750 | 29,062,498 | 65,091,917 | 108,533,853 | 173,625,770 | 99.78 | 29.72 | 99.32 | 1,060,057,750 | 103.71 |
| - | 3,139,993,520 | - | - | - | - | 100.00 | - | 100.00 | -45,006,480 | 98.59 |
| 197,344,538 | 105,780,080,486 | 119,215,121 | 212,975,708 | 518,867,782 | 731,843,490 | 99.79 | 23.75 | 99.20 | 1,419,080,486 | 101.36 |
| 129,031,421 | 7,292,280,279 | 47,885,649 | 127,830,042 | 300,730,278 | 428,560,320 | 98.25 | 27.02 | 93.87 | 73,280,279 | 101.02 |
| 68,313,117 | 98,487,800,207 | 71,329,472 | 85,145,666 | 218,137,504 | 303,283,170 | 99.91 | 19.33 | 99.62 | 1,345,800,207 | 101.39 |
| - | 151,347,000,000 | - | - | - | - | 100.00 | - | 100.00 | - | 100.00 |
| 269,117,407 | 16,443,677,428 | 85,186,303 | 668,668,950 | 654,787,253 | 1,323,456,203 | 96.03 | 26.67 | 92.11 | -393,322,572 | 97.66 |
| - | 7,184,366,936 | - | - | - | - | 100.00 | - | 100.00 | -7,633,064 | 99.89 |
| 1,329,180 | 4,514,109,580 | - | - | - | - | 100.00 | - | 100.00 | 85,109,580 | 101.92 |
| 820,163 | 3,929,162,463 | 238,300 | 189,200 | 1,703,977 | 1,893,177 | 100.00 | 29.69 | 99.95 | -106,837,537 | 97.35 |
| 912,166,507 | 40,117,554,979 | - | 1,508,940,154 | 4,458,946 | 1,513,399,100 | 96.29 | 99.51 | 96.36 | -1,600,445,021 | 96.16 |
| 823,743,604 | 75,138,736,093 | 339,998,390 | 788,982,825 | 1,615,327,625 | 2,404,310,450 | 98.95 | 29.64 | 96.48 | -67,263,907 | 99.91 |
| - | 40,548,300 | - | - | - | - | 100.00 | - | 100.00 | -451,700 | 98.90 |
| - | - | - | - | - | - | - | - | - | - | - |
| - | 43,961,900 | - | - | - | - | 100.00 | - | 100.00 | -38,100 | 99.91 |
| - | - | 10,510 | - | 692,460 | 692,460 | - | 0.00 | 0.00 | -50,000 | - |
| - | - | - | - | 110,000 | 110,000 | - | - | - | - | - |
| 9,629,729 | 9,629,729 | 83,187,134 | - | 4,346,018 | 4,346,018 | - | 9.91 | 9.91 | - | - |
| - | - | - | - | - | - | - | - | - | - | - |

3. 税目別 県税事務所・

A 県 税

| 区 分 | 調 定 済 額 | | | 収 入 済 | |
|----------|-----------------|----------------|-----------------|-----------------|---------------|
| | 現年課税分 | 滞納繰越分 | 計 | 現年課税分 | 滞納繰越分 |
| | 円 | 円 | 円 | 円 | 円 |
| 中央県税事務所 | 270,839,088,874 | 3,590,650,229 | 274,429,739,103 | 269,972,229,039 | 1,030,825,663 |
| 千葉西県税事務所 | 51,008,795,374 | 1,810,482,616 | 52,819,277,990 | 49,887,911,116 | 482,091,726 |
| 船橋県税事務所 | 91,360,475,830 | 5,442,328,339 | 96,802,804,169 | 89,898,768,249 | 1,607,995,647 |
| 松戸県税事務所 | 60,423,964,980 | 2,945,375,270 | 63,369,340,250 | 58,878,259,923 | 1,481,050,099 |
| 柏県税事務所 | 39,548,876,881 | 2,516,275,470 | 42,065,152,351 | 38,762,926,489 | 777,171,772 |
| 佐倉県税事務所 | 41,866,055,251 | 3,287,991,794 | 45,154,047,045 | 41,094,277,567 | 749,824,460 |
| 香取県税事務所 | 5,300,138,555 | 454,998,669 | 5,755,137,224 | 5,195,676,337 | 93,502,886 |
| 旭県税事務所 | 7,077,338,345 | 792,255,768 | 7,869,594,113 | 6,899,782,527 | 175,663,800 |
| 東金県税事務所 | 9,234,319,818 | 1,190,140,238 | 10,424,460,056 | 8,947,495,234 | 219,818,751 |
| 茂原県税事務所 | 13,503,314,419 | 1,031,380,455 | 14,534,694,874 | 13,298,648,121 | 228,200,319 |
| 館山県税事務所 | 4,663,332,940 | 379,965,069 | 5,043,298,009 | 4,562,695,659 | 95,002,501 |
| 木更津県税事務所 | 20,707,047,145 | 2,026,157,560 | 22,733,204,705 | 20,263,445,209 | 380,026,328 |
| 市原県税事務所 | 18,789,839,991 | 1,753,546,923 | 20,543,386,914 | 18,406,350,368 | 246,650,325 |
| 自動車税事務所 | 79,032,638,598 | 2,781,810,275 | 81,814,448,873 | 78,243,334,789 | 824,563,767 |
| 合 計 | 713,355,227,001 | 30,003,358,675 | 743,358,585,676 | 704,311,800,627 | 8,392,388,044 |

B 県 民 税

| 区 分 | 調 定 済 額 | | | 収 入 済 | |
|----------|-----------------|----------------|-----------------|-----------------|---------------|
| | 現年課税分 | 滞納繰越分 | 計 | 現年課税分 | 滞納繰越分 |
| | 円 | 円 | 円 | 円 | 円 |
| 中央県税事務所 | 74,512,926,812 | 3,322,565,016 | 77,835,491,828 | 73,726,627,229 | 951,031,521 |
| 千葉西県税事務所 | 19,949,506,687 | 1,490,211,954 | 21,439,718,641 | 19,601,313,119 | 315,184,913 |
| 船橋県税事務所 | 68,381,830,419 | 5,030,269,079 | 73,412,099,498 | 67,154,021,071 | 1,513,449,305 |
| 松戸県税事務所 | 34,174,356,851 | 1,954,768,088 | 36,129,124,939 | 33,583,547,458 | 651,639,163 |
| 柏県税事務所 | 30,533,486,303 | 2,375,115,356 | 32,908,601,659 | 29,881,939,715 | 734,248,752 |
| 佐倉県税事務所 | 29,790,975,261 | 3,067,067,943 | 32,858,043,204 | 29,103,131,187 | 699,603,757 |
| 香取県税事務所 | 3,451,648,440 | 424,506,563 | 3,876,155,003 | 3,353,160,447 | 81,172,383 |
| 旭県税事務所 | 5,406,473,724 | 723,716,829 | 6,130,190,553 | 5,246,254,938 | 157,929,212 |
| 東金県税事務所 | 6,679,103,468 | 1,097,550,684 | 7,776,654,152 | 6,410,016,195 | 199,576,307 |
| 茂原県税事務所 | 7,078,095,002 | 927,435,900 | 8,005,530,902 | 6,883,881,232 | 207,650,613 |
| 館山県税事務所 | 3,716,263,340 | 357,400,625 | 4,073,663,965 | 3,638,431,931 | 85,274,833 |
| 木更津県税事務所 | 12,592,785,716 | 1,901,979,692 | 14,494,765,408 | 12,187,143,716 | 350,504,922 |
| 市原県税事務所 | 11,568,663,291 | 1,693,168,083 | 13,261,831,374 | 11,207,655,623 | 230,971,235 |
| 自動車税事務所 | - | - | - | - | - |
| 合 計 | 307,836,115,314 | 24,365,755,812 | 332,201,871,126 | 301,977,123,861 | 6,178,236,916 |

自動車税事務所別 県税決算額

| 額 | 不納欠損額 | 収入未済額 | | | 収入歩合 | | | 構成率 |
|------------------------|----------------------|----------------------|-----------------------|-----------------------|--------------|--------------|--------------|---------------|
| | | 現年課税分 | 滞納繰越分 | 計 | 現年分 | 繰越分 | 計 | |
| 計 | | | | | | | | (収入額計) |
| 円 | 円 | 円 | 円 | 円 | % | % | % | % |
| 271,003,054,702 | 271,385,554 | 865,557,058 | 2,289,741,789 | 3,155,298,847 | 99.68 | 28.71 | 98.75 | 38.02 |
| 50,370,002,842 | 176,585,311 | 1,120,829,588 | 1,151,860,249 | 2,272,689,837 | 97.80 | 26.63 | 95.36 | 7.07 |
| 91,506,763,896 | 431,262,149 | 1,457,520,356 | 3,407,257,768 | 4,864,778,124 | 98.40 | 29.55 | 94.53 | 12.84 |
| 60,359,310,022 | 139,210,507 | 1,544,115,661 | 1,326,704,060 | 2,870,819,721 | 97.44 | 50.28 | 95.25 | 8.47 |
| 39,540,098,261 | 175,873,273 | 778,224,072 | 1,570,956,745 | 2,349,180,817 | 98.01 | 30.89 | 94.00 | 5.55 |
| 41,844,102,027 | 201,736,325 | 771,670,167 | 2,336,538,526 | 3,108,208,693 | 98.16 | 22.80 | 92.67 | 5.87 |
| 5,289,179,223 | 36,898,155 | 104,055,192 | 325,004,654 | 429,059,846 | 98.03 | 20.55 | 91.90 | 0.74 |
| 7,075,446,327 | 81,435,636 | 176,839,494 | 535,872,656 | 712,712,150 | 97.49 | 22.17 | 89.91 | 0.99 |
| 9,167,313,985 | 123,693,339 | 286,451,671 | 847,001,061 | 1,133,452,732 | 96.89 | 18.47 | 87.94 | 1.29 |
| 13,526,848,440 | 89,610,545 | 204,359,837 | 713,876,052 | 918,235,889 | 98.48 | 22.13 | 93.07 | 1.90 |
| 4,657,698,160 | 43,600,754 | 100,433,395 | 241,565,700 | 341,999,095 | 97.84 | 25.00 | 92.35 | 0.65 |
| 20,643,471,537 | 174,685,062 | 441,813,119 | 1,473,234,987 | 1,915,048,106 | 97.86 | 18.76 | 90.81 | 2.90 |
| 18,653,000,693 | 210,398,139 | 383,449,417 | 1,296,538,665 | 1,679,988,082 | 97.96 | 14.07 | 90.80 | 2.62 |
| 79,067,898,556 | 340,236,690 | 789,172,025 | 1,617,141,602 | 2,406,313,627 | 99.00 | 29.64 | 96.64 | 11.09 |
| 712,704,188,671 | 2,496,611,439 | 9,024,491,052 | 19,133,294,514 | 28,157,785,566 | 98.73 | 27.97 | 95.88 | 100.00 |

| 額 | 不納欠損額 | 収入未済額 | | | 収入歩合 | | | 構成率 |
|------------------------|----------------------|----------------------|-----------------------|-----------------------|--------------|--------------|--------------|---------------|
| | | 現年課税分 | 滞納繰越分 | 計 | 現年分 | 繰越分 | 計 | |
| 計 | | | | | | | | (収入額計) |
| 円 | 円 | 円 | 円 | 円 | % | % | % | % |
| 74,677,658,750 | 247,797,483 | 784,996,806 | 2,125,038,789 | 2,910,035,595 | 98.94 | 28.62 | 95.94 | 24.23 |
| 19,916,498,032 | 90,274,087 | 348,138,898 | 1,084,807,624 | 1,432,946,522 | 98.25 | 21.15 | 92.90 | 6.46 |
| 68,667,470,376 | 374,077,706 | 1,223,622,123 | 3,146,929,293 | 4,370,551,416 | 98.20 | 30.09 | 93.54 | 22.28 |
| 34,235,186,621 | 124,524,134 | 589,219,997 | 1,180,194,187 | 1,769,414,184 | 98.27 | 33.34 | 94.76 | 11.11 |
| 30,616,188,467 | 157,444,542 | 648,247,768 | 1,486,720,882 | 2,134,968,650 | 97.87 | 30.91 | 93.03 | 9.94 |
| 29,802,734,944 | 192,217,462 | 687,736,557 | 2,175,354,241 | 2,863,090,798 | 97.69 | 22.81 | 90.70 | 9.67 |
| 3,434,332,830 | 36,302,008 | 98,199,767 | 307,320,398 | 405,520,165 | 97.15 | 19.12 | 88.60 | 1.11 |
| 5,404,184,150 | 80,350,641 | 159,502,462 | 486,153,300 | 645,655,762 | 97.04 | 21.82 | 88.16 | 1.75 |
| 6,609,592,502 | 120,387,963 | 268,714,360 | 777,959,327 | 1,046,673,687 | 95.97 | 18.18 | 84.99 | 2.14 |
| 7,091,531,845 | 69,903,387 | 193,907,309 | 650,188,361 | 844,095,670 | 97.26 | 22.39 | 88.58 | 2.30 |
| 3,723,706,764 | 42,429,383 | 77,627,523 | 229,900,295 | 307,527,818 | 97.91 | 23.86 | 91.41 | 1.21 |
| 12,537,648,638 | 131,008,222 | 403,853,183 | 1,422,255,365 | 1,826,108,548 | 96.78 | 18.43 | 86.50 | 4.07 |
| 11,438,626,858 | 202,058,663 | 360,967,462 | 1,260,178,391 | 1,621,145,853 | 96.88 | 13.64 | 86.25 | 3.71 |
| - | - | - | - | - | - | - | - | - |
| 308,155,360,777 | 1,868,775,681 | 5,844,734,215 | 16,333,000,453 | 22,177,734,668 | 98.10 | 25.36 | 92.76 | 100.00 |

C 県 民 税 <個人>

| 区 分 | 調 定 済 額 | | | 収 入 済 | |
|----------|-----------------|----------------|-----------------|-----------------|---------------|
| | 現年課税分 | 滞納繰越分 | 計 | 現年課税分 | 滞納繰越分 |
| | 円 | 円 | 円 | 円 | 円 |
| 中央県税事務所 | 62,816,498,207 | 3,296,900,100 | 66,113,398,307 | 62,037,907,929 | 942,939,608 |
| 千葉県税事務所 | 15,595,365,208 | 1,478,431,385 | 17,073,796,593 | 15,250,141,373 | 310,436,642 |
| 船橋県税事務所 | 62,525,594,270 | 4,988,869,892 | 67,514,464,162 | 61,310,907,975 | 1,502,008,235 |
| 松戸県税事務所 | 32,446,249,626 | 1,939,245,203 | 34,385,494,829 | 31,861,850,457 | 644,772,805 |
| 柏県税事務所 | 28,555,485,064 | 2,357,035,246 | 30,912,520,310 | 27,913,991,968 | 728,343,522 |
| 佐倉県税事務所 | 27,407,566,526 | 3,046,584,526 | 30,454,151,052 | 26,726,615,753 | 693,288,003 |
| 香取県税事務所 | 3,207,125,340 | 422,332,560 | 3,629,457,900 | 3,109,092,116 | 80,166,320 |
| 旭県税事務所 | 4,945,614,024 | 715,600,254 | 5,661,214,278 | 4,787,426,298 | 156,164,255 |
| 東金県税事務所 | 6,125,056,258 | 1,084,941,526 | 7,209,997,784 | 5,859,689,625 | 196,745,668 |
| 茂原県税事務所 | 6,481,607,002 | 918,588,430 | 7,400,195,432 | 6,290,484,725 | 205,203,024 |
| 館山県税事務所 | 3,457,332,740 | 353,934,268 | 3,811,267,008 | 3,382,485,519 | 84,219,214 |
| 木更津県税事務所 | 11,280,326,216 | 1,884,631,204 | 13,164,957,420 | 10,879,010,200 | 347,352,011 |
| 市原県税事務所 | 10,210,516,290 | 1,684,700,223 | 11,895,216,513 | 9,852,114,779 | 228,951,483 |
| 自動車税事務所 | - | - | - | - | - |
| 合 計 | 275,054,336,771 | 24,171,794,817 | 299,226,131,588 | 269,261,718,717 | 6,120,590,790 |

D 県 民 税 <個人> (均等割 及び 所得割)

| 区 分 | 調 定 済 額 | | | 収 入 済 | |
|----------|-----------------|----------------|-----------------|-----------------|---------------|
| | 現年課税分 | 滞納繰越分 | 計 | 現年課税分 | 滞納繰越分 |
| | 円 | 円 | 円 | 円 | 円 |
| 中央県税事務所 | 42,191,083,681 | 3,296,900,100 | 45,487,983,781 | 41,412,493,403 | 942,939,608 |
| 千葉県税事務所 | 15,595,365,208 | 1,478,431,385 | 17,073,796,593 | 15,250,141,373 | 310,436,642 |
| 船橋県税事務所 | 62,525,594,270 | 4,988,869,892 | 67,514,464,162 | 61,310,907,975 | 1,502,008,235 |
| 松戸県税事務所 | 32,446,249,626 | 1,939,245,203 | 34,385,494,829 | 31,861,850,457 | 644,772,805 |
| 柏県税事務所 | 28,555,485,064 | 2,357,035,246 | 30,912,520,310 | 27,913,991,968 | 728,343,522 |
| 佐倉県税事務所 | 27,407,566,526 | 3,046,584,526 | 30,454,151,052 | 26,726,615,753 | 693,288,003 |
| 香取県税事務所 | 3,207,125,340 | 422,332,560 | 3,629,457,900 | 3,109,092,116 | 80,166,320 |
| 旭県税事務所 | 4,945,614,024 | 715,600,254 | 5,661,214,278 | 4,787,426,298 | 156,164,255 |
| 東金県税事務所 | 6,125,056,258 | 1,084,941,526 | 7,209,997,784 | 5,859,689,625 | 196,745,668 |
| 茂原県税事務所 | 6,481,607,002 | 918,588,430 | 7,400,195,432 | 6,290,484,725 | 205,203,024 |
| 館山県税事務所 | 3,457,332,740 | 353,934,268 | 3,811,267,008 | 3,382,485,519 | 84,219,214 |
| 木更津県税事務所 | 11,280,326,216 | 1,884,631,204 | 13,164,957,420 | 10,879,010,200 | 347,352,011 |
| 市原県税事務所 | 10,210,516,290 | 1,684,700,223 | 11,895,216,513 | 9,852,114,779 | 228,951,483 |
| 自動車税事務所 | - | - | - | - | - |
| 合 計 | 254,428,922,245 | 24,171,794,817 | 278,600,717,062 | 248,636,304,191 | 6,120,590,790 |

| 額 | 不納欠損額 | 収入未済額 | | | 収入歩合 | | | 構成率 (収入額計) |
|-----------------|---------------|---------------|----------------|----------------|-------|-------|-------|---------------|
| | | 現年課税分 | 滞納繰越分 | 計 | 現年分 | 繰越分 | 計 | |
| 計 | | | | | % | % | % | % |
| 62,980,847,537 | 245,228,848 | 777,287,501 | 2,110,034,421 | 2,887,321,922 | 98.76 | 28.60 | 95.26 | 22.87 |
| 15,560,578,015 | 88,527,291 | 345,169,165 | 1,079,522,122 | 1,424,691,287 | 97.79 | 21.00 | 91.14 | 5.65 |
| 62,812,916,210 | 365,838,773 | 1,210,537,321 | 3,125,171,858 | 4,335,709,179 | 98.06 | 30.11 | 93.04 | 22.81 |
| 32,506,623,262 | 123,438,535 | 582,892,969 | 1,172,540,063 | 1,755,433,032 | 98.20 | 33.25 | 94.54 | 11.80 |
| 28,642,335,490 | 154,998,163 | 639,321,417 | 1,475,865,240 | 2,115,186,657 | 97.75 | 30.90 | 92.66 | 10.40 |
| 27,419,903,756 | 190,907,242 | 680,856,150 | 2,162,483,904 | 2,843,340,054 | 97.52 | 22.76 | 90.04 | 9.96 |
| 3,189,258,436 | 36,174,412 | 97,744,998 | 306,280,054 | 404,025,052 | 96.94 | 18.98 | 87.87 | 1.16 |
| 4,943,590,553 | 79,817,813 | 157,471,402 | 480,334,510 | 637,805,912 | 96.80 | 21.82 | 87.32 | 1.80 |
| 6,056,435,293 | 119,836,563 | 265,013,720 | 768,712,208 | 1,033,725,928 | 95.67 | 18.13 | 84.00 | 2.20 |
| 6,495,687,749 | 68,021,065 | 190,815,816 | 645,670,802 | 836,486,618 | 97.05 | 22.34 | 87.78 | 2.36 |
| 3,466,704,733 | 42,070,659 | 74,643,335 | 227,848,281 | 302,491,616 | 97.84 | 23.80 | 90.96 | 1.26 |
| 11,226,362,211 | 124,433,424 | 399,527,199 | 1,414,634,586 | 1,814,161,785 | 96.44 | 18.43 | 85.27 | 4.08 |
| 10,081,066,262 | 200,420,395 | 358,361,305 | 1,255,368,551 | 1,613,729,856 | 96.49 | 13.59 | 84.75 | 3.66 |
| - | - | - | - | - | - | - | - | - |
| 275,382,309,507 | 1,839,713,183 | 5,779,642,298 | 16,224,466,600 | 22,004,108,898 | 97.89 | 25.32 | 92.03 | 100.00 |

| 額 | 不納欠損額 | 収入未済額 | | | 収入歩合 | | | 構成率 (収入額計) |
|-----------------|---------------|---------------|----------------|----------------|-------|-------|-------|---------------|
| | | 現年課税分 | 滞納繰越分 | 計 | 現年分 | 繰越分 | 計 | |
| 計 | | | | | % | % | % | % |
| 42,355,433,011 | 245,228,848 | 777,287,501 | 2,110,034,421 | 2,887,321,922 | 98.15 | 28.60 | 93.11 | 16.63 |
| 15,560,578,015 | 88,527,291 | 345,169,165 | 1,079,522,122 | 1,424,691,287 | 97.79 | 21.00 | 91.14 | 6.11 |
| 62,812,916,210 | 365,838,773 | 1,210,537,321 | 3,125,171,858 | 4,335,709,179 | 98.06 | 30.11 | 93.04 | 24.66 |
| 32,506,623,262 | 123,438,535 | 582,892,969 | 1,172,540,063 | 1,755,433,032 | 98.20 | 33.25 | 94.54 | 12.76 |
| 28,642,335,490 | 154,998,163 | 639,321,417 | 1,475,865,240 | 2,115,186,657 | 97.75 | 30.90 | 92.66 | 11.24 |
| 27,419,903,756 | 190,907,242 | 680,856,150 | 2,162,483,904 | 2,843,340,054 | 97.52 | 22.76 | 90.04 | 10.76 |
| 3,189,258,436 | 36,174,412 | 97,744,998 | 306,280,054 | 404,025,052 | 96.94 | 18.98 | 87.87 | 1.25 |
| 4,943,590,553 | 79,817,813 | 157,471,402 | 480,334,510 | 637,805,912 | 96.80 | 21.82 | 87.32 | 1.94 |
| 6,056,435,293 | 119,836,563 | 265,013,720 | 768,712,208 | 1,033,725,928 | 95.67 | 18.13 | 84.00 | 2.38 |
| 6,495,687,749 | 68,021,065 | 190,815,816 | 645,670,802 | 836,486,618 | 97.05 | 22.34 | 87.78 | 2.55 |
| 3,466,704,733 | 42,070,659 | 74,643,335 | 227,848,281 | 302,491,616 | 97.84 | 23.80 | 90.96 | 1.36 |
| 11,226,362,211 | 124,433,424 | 399,527,199 | 1,414,634,586 | 1,814,161,785 | 96.44 | 18.43 | 85.27 | 4.41 |
| 10,081,066,262 | 200,420,395 | 358,361,305 | 1,255,368,551 | 1,613,729,856 | 96.49 | 13.59 | 84.75 | 3.96 |
| - | - | - | - | - | - | - | - | - |
| 254,756,894,981 | 1,839,713,183 | 5,779,642,298 | 16,224,466,600 | 22,004,108,898 | 97.72 | 25.32 | 91.44 | 100.00 |

E 県 民 税 <個人> (配当割)

| 区 分 | 調 定 済 額 | | | 収 入 済 | | |
|---------------|----------------|-------|----------------|----------------|-------|--|
| | 現年課税分 | 滞納繰越分 | 計 | 現年課税分 | 滞納繰越分 | |
| | 円 | 円 | 円 | 円 | 円 | |
| 中央 県 税 事 務 所 | 12,432,573,343 | - | 12,432,573,343 | 12,432,573,343 | - | |
| 千葉西 県 税 事 務 所 | - | - | - | - | - | |
| 船橋 県 税 事 務 所 | - | - | - | - | - | |
| 松戸 県 税 事 務 所 | - | - | - | - | - | |
| 柏 県 税 事 務 所 | - | - | - | - | - | |
| 佐倉 県 税 事 務 所 | - | - | - | - | - | |
| 香取 県 税 事 務 所 | - | - | - | - | - | |
| 旭 県 税 事 務 所 | - | - | - | - | - | |
| 東金 県 税 事 務 所 | - | - | - | - | - | |
| 茂原 県 税 事 務 所 | - | - | - | - | - | |
| 館山 県 税 事 務 所 | - | - | - | - | - | |
| 木更津 県 税 事 務 所 | - | - | - | - | - | |
| 市原 県 税 事 務 所 | - | - | - | - | - | |
| 自動車 税 事 務 所 | - | - | - | - | - | |
| 合 計 | 12,432,573,343 | - | 12,432,573,343 | 12,432,573,343 | - | |

F 県 民 税 <個人> (株式等譲渡所得割)

| 区 分 | 調 定 済 額 | | | 収 入 済 | | |
|---------------|---------------|-------|---------------|---------------|-------|--|
| | 現年課税分 | 滞納繰越分 | 計 | 現年課税分 | 滞納繰越分 | |
| | 円 | 円 | 円 | 円 | 円 | |
| 中央 県 税 事 務 所 | 8,192,841,183 | - | 8,192,841,183 | 8,192,841,183 | - | |
| 千葉西 県 税 事 務 所 | - | - | - | - | - | |
| 船橋 県 税 事 務 所 | - | - | - | - | - | |
| 松戸 県 税 事 務 所 | - | - | - | - | - | |
| 柏 県 税 事 務 所 | - | - | - | - | - | |
| 佐倉 県 税 事 務 所 | - | - | - | - | - | |
| 香取 県 税 事 務 所 | - | - | - | - | - | |
| 旭 県 税 事 務 所 | - | - | - | - | - | |
| 東金 県 税 事 務 所 | - | - | - | - | - | |
| 茂原 県 税 事 務 所 | - | - | - | - | - | |
| 館山 県 税 事 務 所 | - | - | - | - | - | |
| 木更津 県 税 事 務 所 | - | - | - | - | - | |
| 市原 県 税 事 務 所 | - | - | - | - | - | |
| 自動車 税 事 務 所 | - | - | - | - | - | |
| 合 計 | 8,192,841,183 | - | 8,192,841,183 | 8,192,841,183 | - | |

| 額 | 不納欠損額 | 収 入 未 済 額 | | | 収 入 歩 合 | | | 構成率 |
|----------------|-------|-----------|-------|---|---------|-----|--------|--------|
| | | 現年課税分 | 滞納繰越分 | 計 | 現年分 | 繰越分 | 計 | (収入額計) |
| 計 | | | | | | | | |
| 円 | 円 | 円 | 円 | 円 | % | % | % | % |
| 12,432,573,343 | - | - | - | - | 100.00 | - | 100.00 | 100.00 |
| - | - | - | - | - | - | - | - | - |
| - | - | - | - | - | - | - | - | - |
| - | - | - | - | - | - | - | - | - |
| - | - | - | - | - | - | - | - | - |
| - | - | - | - | - | - | - | - | - |
| - | - | - | - | - | - | - | - | - |
| - | - | - | - | - | - | - | - | - |
| - | - | - | - | - | - | - | - | - |
| - | - | - | - | - | - | - | - | - |
| - | - | - | - | - | - | - | - | - |
| - | - | - | - | - | - | - | - | - |
| - | - | - | - | - | - | - | - | - |
| - | - | - | - | - | - | - | - | - |
| - | - | - | - | - | - | - | - | - |
| 12,432,573,343 | - | - | - | - | 100.00 | - | 100.00 | 100.00 |

| 額 | 不納欠損額 | 収 入 未 済 額 | | | 収 入 歩 合 | | | 構成率 |
|---------------|-------|-----------|-------|---|---------|-----|--------|--------|
| | | 現年課税分 | 滞納繰越分 | 計 | 現年分 | 繰越分 | 計 | (収入額計) |
| 計 | | | | | | | | |
| 円 | 円 | 円 | 円 | 円 | % | % | % | % |
| 8,192,841,183 | - | - | - | - | 100.00 | - | 100.00 | 100.00 |
| - | - | - | - | - | - | - | - | - |
| - | - | - | - | - | - | - | - | - |
| - | - | - | - | - | - | - | - | - |
| - | - | - | - | - | - | - | - | - |
| - | - | - | - | - | - | - | - | - |
| - | - | - | - | - | - | - | - | - |
| - | - | - | - | - | - | - | - | - |
| - | - | - | - | - | - | - | - | - |
| - | - | - | - | - | - | - | - | - |
| - | - | - | - | - | - | - | - | - |
| - | - | - | - | - | - | - | - | - |
| - | - | - | - | - | - | - | - | - |
| - | - | - | - | - | - | - | - | - |
| - | - | - | - | - | - | - | - | - |
| - | - | - | - | - | - | - | - | - |
| - | - | - | - | - | - | - | - | - |
| 8,192,841,183 | - | - | - | - | 100.00 | - | 100.00 | 100.00 |

G 県 民 税 <法人>

| 区 分 | 調 定 済 額 | | | 収 入 済 | |
|----------|----------------|-------------|----------------|----------------|------------|
| | 現年課税分 | 滞納繰越分 | 計 | 現年課税分 | 滞納繰越分 |
| | 円 | 円 | 円 | 円 | 円 |
| 中央県税事務所 | 8,556,435,085 | 25,664,916 | 8,582,100,001 | 8,548,725,780 | 8,091,913 |
| 千葉県税事務所 | 4,354,141,479 | 11,780,569 | 4,365,922,048 | 4,351,171,746 | 4,748,271 |
| 船橋県税事務所 | 5,856,236,149 | 41,399,187 | 5,897,635,336 | 5,843,113,096 | 11,441,070 |
| 松戸県税事務所 | 1,728,107,225 | 15,522,885 | 1,743,630,110 | 1,721,697,001 | 6,866,358 |
| 柏県税事務所 | 1,978,001,239 | 18,080,110 | 1,996,081,349 | 1,967,947,747 | 5,905,230 |
| 佐倉県税事務所 | 2,383,408,735 | 20,483,417 | 2,403,892,152 | 2,376,515,434 | 6,315,754 |
| 香取県税事務所 | 244,523,100 | 2,174,003 | 246,697,103 | 244,068,331 | 1,006,063 |
| 旭県税事務所 | 460,859,700 | 8,116,575 | 468,976,275 | 458,828,640 | 1,764,957 |
| 東金県税事務所 | 554,047,210 | 12,609,158 | 566,656,368 | 550,326,570 | 2,830,639 |
| 茂原県税事務所 | 596,488,000 | 8,847,470 | 605,335,470 | 593,396,507 | 2,447,589 |
| 館山県税事務所 | 258,930,600 | 3,466,357 | 262,396,957 | 255,946,412 | 1,055,619 |
| 木更津県税事務所 | 1,312,459,500 | 17,348,488 | 1,329,807,988 | 1,308,133,516 | 3,152,911 |
| 市原県税事務所 | 1,358,147,001 | 8,467,860 | 1,366,614,861 | 1,355,540,844 | 2,019,752 |
| 自動車税事務所 | - | - | - | - | - |
| 合 計 | 29,641,785,023 | 193,960,995 | 29,835,746,018 | 29,575,411,624 | 57,646,126 |

H 県 民 税 <利子割>

| 区 分 | 調 定 済 額 | | | 収 入 済 | |
|----------|---------------|-------|---------------|---------------|-------|
| | 現年課税分 | 滞納繰越分 | 計 | 現年課税分 | 滞納繰越分 |
| | 円 | 円 | 円 | 円 | 円 |
| 中央県税事務所 | 3,139,993,520 | - | 3,139,993,520 | 3,139,993,520 | - |
| 千葉県税事務所 | - | - | - | - | - |
| 船橋県税事務所 | - | - | - | - | - |
| 松戸県税事務所 | - | - | - | - | - |
| 柏県税事務所 | - | - | - | - | - |
| 佐倉県税事務所 | - | - | - | - | - |
| 香取県税事務所 | - | - | - | - | - |
| 旭県税事務所 | - | - | - | - | - |
| 東金県税事務所 | - | - | - | - | - |
| 茂原県税事務所 | - | - | - | - | - |
| 館山県税事務所 | - | - | - | - | - |
| 木更津県税事務所 | - | - | - | - | - |
| 市原県税事務所 | - | - | - | - | - |
| 自動車税事務所 | - | - | - | - | - |
| 合 計 | 3,139,993,520 | - | 3,139,993,520 | 3,139,993,520 | - |

| 額 | 不納欠損額 | 収入未済額 | | | 収入歩合 | | | 構成率 (収入額計) |
|----------------|------------|------------|-------------|-------------|-------|-------|-------|---------------|
| | | 現年課税分 | 滞納繰越分 | 計 | 現年分 | 繰越分 | 計 | |
| 計 | | | | | % | % | % | % |
| 8,556,817,693 | 2,568,635 | 7,709,305 | 15,004,368 | 22,713,673 | 99.91 | 31.53 | 99.71 | 28.88 |
| 4,355,920,017 | 1,746,796 | 2,969,733 | 5,285,502 | 8,255,235 | 99.93 | 40.31 | 99.77 | 14.70 |
| 5,854,554,166 | 8,238,933 | 13,084,802 | 21,757,435 | 34,842,237 | 99.78 | 27.64 | 99.27 | 19.76 |
| 1,728,563,359 | 1,085,599 | 6,327,028 | 7,654,124 | 13,981,152 | 99.63 | 44.23 | 99.14 | 5.83 |
| 1,973,852,977 | 2,446,379 | 8,926,351 | 10,855,642 | 19,781,993 | 99.49 | 32.66 | 98.89 | 6.66 |
| 2,382,831,188 | 1,310,220 | 6,880,407 | 12,870,337 | 19,750,744 | 99.71 | 30.83 | 99.12 | 8.04 |
| 245,074,394 | 127,596 | 454,769 | 1,040,344 | 1,495,113 | 99.81 | 46.28 | 99.34 | 0.83 |
| 460,593,597 | 532,828 | 2,031,060 | 5,818,790 | 7,849,850 | 99.56 | 21.75 | 98.21 | 1.55 |
| 553,157,209 | 551,400 | 3,700,640 | 9,247,119 | 12,947,759 | 99.33 | 22.45 | 97.62 | 1.87 |
| 595,844,096 | 1,882,322 | 3,091,493 | 4,517,559 | 7,609,052 | 99.48 | 27.66 | 98.43 | 2.01 |
| 257,002,031 | 358,724 | 2,984,188 | 2,052,014 | 5,036,202 | 98.85 | 30.45 | 97.94 | 0.87 |
| 1,311,286,427 | 6,574,798 | 4,325,984 | 7,620,779 | 11,946,763 | 99.67 | 18.17 | 98.61 | 4.43 |
| 1,357,560,596 | 1,638,268 | 2,606,157 | 4,809,840 | 7,415,997 | 99.81 | 23.85 | 99.34 | 4.58 |
| - | - | - | - | - | - | - | - | - |
| 29,633,057,750 | 29,062,498 | 65,091,917 | 108,533,853 | 173,625,770 | 99.78 | 29.72 | 99.32 | 100.00 |

| 額 | 不納欠損額 | 収入未済額 | | | 収入歩合 | | | 構成率 (収入額計) |
|---------------|-------|-------|-------|---|--------|-----|--------|---------------|
| | | 現年課税分 | 滞納繰越分 | 計 | 現年分 | 繰越分 | 計 | |
| 計 | | | | | % | % | % | % |
| 3,139,993,520 | - | - | - | - | 100.00 | - | 100.00 | 100.00 |
| - | - | - | - | - | - | - | - | - |
| - | - | - | - | - | - | - | - | - |
| - | - | - | - | - | - | - | - | - |
| - | - | - | - | - | - | - | - | - |
| - | - | - | - | - | - | - | - | - |
| - | - | - | - | - | - | - | - | - |
| - | - | - | - | - | - | - | - | - |
| - | - | - | - | - | - | - | - | - |
| - | - | - | - | - | - | - | - | - |
| - | - | - | - | - | - | - | - | - |
| - | - | - | - | - | - | - | - | - |
| - | - | - | - | - | - | - | - | - |
| 3,139,993,520 | - | - | - | - | 100.00 | - | 100.00 | 100.00 |

I 事 業 税

| 区 分 | 調 定 済 額 | | | 収 入 済 | |
|-----------------|-----------------|-------------|-----------------|-----------------|-------------|
| | 現 年 課 税 分 | 滞 納 繰 越 分 | 計 | 現 年 課 税 分 | 滞 納 繰 越 分 |
| | 円 | 円 | 円 | 円 | 円 |
| 中央 県 税 事 務 所 | 34,757,502,051 | 104,488,175 | 34,861,990,226 | 34,728,687,649 | 26,613,486 |
| 千葉 西 県 税 事 務 所 | 13,193,731,302 | 36,054,864 | 13,229,786,166 | 13,187,640,698 | 13,015,194 |
| 船 橋 県 税 事 務 所 | 19,250,517,511 | 221,222,845 | 19,471,740,356 | 19,205,176,284 | 39,550,609 |
| 松 戸 県 税 事 務 所 | 6,036,535,998 | 118,178,956 | 6,154,714,954 | 6,013,110,101 | 34,382,600 |
| 柏 県 税 事 務 所 | 6,712,453,403 | 73,187,755 | 6,785,641,158 | 6,680,528,159 | 22,573,035 |
| 佐 倉 県 税 事 務 所 | 7,957,873,291 | 63,198,713 | 8,021,072,004 | 7,943,927,902 | 12,885,453 |
| 香 取 県 税 事 務 所 | 782,088,600 | 8,691,203 | 790,779,803 | 780,089,393 | 3,230,354 |
| 旭 県 税 事 務 所 | 1,418,190,900 | 39,823,319 | 1,458,014,219 | 1,413,095,968 | 8,138,250 |
| 東 金 県 税 事 務 所 | 1,696,814,500 | 39,077,284 | 1,735,891,784 | 1,688,403,889 | 9,407,109 |
| 茂 原 県 税 事 務 所 | 2,056,930,800 | 17,957,622 | 2,074,888,422 | 2,053,142,001 | 4,896,582 |
| 館 山 県 税 事 務 所 | 676,787,800 | 8,189,352 | 684,977,152 | 656,096,628 | 4,459,624 |
| 木 更 津 県 税 事 務 所 | 5,734,911,600 | 62,487,278 | 5,797,398,878 | 5,716,992,592 | 8,924,825 |
| 市 原 県 税 事 務 所 | 5,525,920,200 | 38,323,775 | 5,564,243,975 | 5,515,844,684 | 9,267,417 |
| 自 動 車 税 事 務 所 | - | - | - | - | - |
| 合 計 | 105,800,257,956 | 830,881,141 | 106,631,139,097 | 105,582,735,948 | 197,344,538 |

J 事 業 税 <個人>

| 区 分 | 調 定 済 額 | | | 収 入 済 | |
|-----------------|---------------|-------------|---------------|---------------|-------------|
| | 現 年 課 税 分 | 滞 納 繰 越 分 | 計 | 現 年 課 税 分 | 滞 納 繰 越 分 |
| | 円 | 円 | 円 | 円 | 円 |
| 中央 県 税 事 務 所 | 901,983,000 | 46,627,417 | 948,610,417 | 886,180,759 | 11,822,321 |
| 千葉 西 県 税 事 務 所 | 673,263,300 | 25,387,745 | 698,651,045 | 669,775,913 | 10,269,441 |
| 船 橋 県 税 事 務 所 | 2,167,802,000 | 110,817,852 | 2,278,619,852 | 2,137,283,361 | 24,981,433 |
| 松 戸 県 税 事 務 所 | 1,050,073,500 | 93,222,049 | 1,143,295,549 | 1,030,315,949 | 27,627,693 |
| 柏 県 税 事 務 所 | 917,910,300 | 43,013,468 | 960,923,768 | 904,012,900 | 16,253,714 |
| 佐 倉 県 税 事 務 所 | 485,727,100 | 38,640,087 | 524,367,187 | 478,706,950 | 9,942,517 |
| 香 取 県 税 事 務 所 | 86,619,600 | 5,821,395 | 92,440,995 | 84,673,793 | 772,100 |
| 旭 県 税 事 務 所 | 139,877,600 | 22,500,526 | 162,378,126 | 137,146,200 | 3,778,016 |
| 東 金 県 税 事 務 所 | 138,490,400 | 12,805,809 | 151,296,209 | 131,752,300 | 3,534,701 |
| 茂 原 県 税 事 務 所 | 148,360,000 | 16,113,533 | 164,473,533 | 146,220,500 | 4,131,761 |
| 館 山 県 税 事 務 所 | 89,355,500 | 7,580,892 | 96,936,392 | 87,704,800 | 4,303,865 |
| 木 更 津 県 税 事 務 所 | 263,980,900 | 35,169,680 | 299,150,580 | 249,632,126 | 6,513,891 |
| 市 原 県 税 事 務 所 | 227,754,500 | 19,828,095 | 247,582,595 | 219,843,307 | 5,099,968 |
| 自 動 車 税 事 務 所 | - | - | - | - | - |
| 合 計 | 7,291,197,700 | 477,528,548 | 7,768,726,248 | 7,163,248,858 | 129,031,421 |

| 額 | 不納欠損額 | 収入未済額 | | | 収入歩合 | | | 構成率 (収入額計) |
|-----------------|-------------|-------------|-------------|-------------|-------|-------|-------|---------------|
| | | 現年課税分 | 滞納繰越分 | 計 | 現年分 | 繰越分 | 計 | |
| 計 | | | | | % | % | % | % |
| 円 | 円 | 円 | 円 | 円 | % | % | % | % |
| 34,755,301,135 | 11,810,089 | 28,814,402 | 66,064,600 | 94,879,002 | 99.92 | 25.47 | 99.69 | 32.86 |
| 13,200,655,892 | 2,309,979 | 6,090,604 | 20,729,691 | 26,820,295 | 99.95 | 36.10 | 99.78 | 12.48 |
| 19,244,726,893 | 46,842,231 | 45,341,227 | 134,830,005 | 180,171,232 | 99.76 | 17.88 | 98.83 | 18.19 |
| 6,047,492,701 | 3,781,772 | 23,425,897 | 80,014,584 | 103,440,481 | 99.61 | 29.09 | 98.26 | 5.72 |
| 6,703,101,194 | 14,304,375 | 27,497,744 | 40,737,845 | 68,235,589 | 99.52 | 30.84 | 98.78 | 6.34 |
| 7,956,813,355 | 5,400,225 | 13,945,389 | 44,913,035 | 58,858,424 | 99.82 | 20.39 | 99.20 | 7.52 |
| 783,319,747 | 299,347 | 1,880,407 | 5,280,302 | 7,160,709 | 99.74 | 37.17 | 99.06 | 0.74 |
| 1,421,234,218 | 757,100 | 5,094,932 | 30,927,969 | 36,022,901 | 99.64 | 20.44 | 97.48 | 1.34 |
| 1,697,810,998 | 1,845,676 | 8,410,611 | 27,824,499 | 36,235,110 | 99.50 | 24.07 | 97.81 | 1.61 |
| 2,058,038,583 | 2,838,347 | 3,788,799 | 10,222,693 | 14,011,492 | 99.82 | 27.27 | 99.19 | 1.95 |
| 660,556,252 | 657,171 | 20,691,172 | 3,072,557 | 23,763,729 | 96.94 | 54.46 | 96.43 | 0.62 |
| 5,725,917,417 | 21,594,088 | 17,919,008 | 31,968,365 | 49,887,373 | 99.69 | 14.28 | 98.77 | 5.41 |
| 5,525,112,101 | 6,774,721 | 10,075,516 | 22,281,637 | 32,357,153 | 99.82 | 24.18 | 99.30 | 5.22 |
| - | - | - | - | - | - | - | - | - |
| 105,780,080,486 | 119,215,121 | 212,975,708 | 518,867,782 | 731,843,490 | 99.79 | 23.75 | 99.20 | 100.00 |

| 額 | 不納欠損額 | 収入未済額 | | | 収入歩合 | | | 構成率 (収入額計) |
|---------------|------------|-------------|-------------|-------------|-------|-------|-------|---------------|
| | | 現年課税分 | 滞納繰越分 | 計 | 現年分 | 繰越分 | 計 | |
| 計 | | | | | % | % | % | % |
| 円 | 円 | 円 | 円 | 円 | % | % | % | % |
| 898,003,080 | 7,789,295 | 15,802,241 | 27,015,801 | 42,818,042 | 98.25 | 25.35 | 94.67 | 12.31 |
| 680,045,354 | 1,810,910 | 3,487,387 | 13,307,394 | 16,794,781 | 99.48 | 40.45 | 97.34 | 9.33 |
| 2,162,264,794 | 7,258,312 | 30,518,639 | 78,578,107 | 109,096,746 | 98.59 | 22.54 | 94.89 | 29.65 |
| 1,057,943,642 | 3,692,695 | 19,757,551 | 61,901,661 | 81,659,212 | 98.12 | 29.64 | 92.53 | 14.51 |
| 920,266,614 | 9,651,118 | 13,897,400 | 17,108,636 | 31,006,036 | 98.49 | 37.79 | 95.77 | 12.62 |
| 488,649,467 | 5,187,325 | 7,020,150 | 23,510,245 | 30,530,395 | 98.55 | 25.73 | 93.19 | 6.70 |
| 85,445,893 | 197,200 | 1,827,007 | 4,970,895 | 6,797,902 | 97.75 | 13.26 | 92.43 | 1.17 |
| 140,924,216 | 742,300 | 2,731,400 | 17,980,210 | 20,711,610 | 98.05 | 16.79 | 86.79 | 1.93 |
| 135,287,001 | 1,805,476 | 6,738,100 | 7,465,632 | 14,203,732 | 95.13 | 27.60 | 89.42 | 1.86 |
| 150,352,261 | 2,799,747 | 2,139,500 | 9,182,025 | 11,321,525 | 98.56 | 25.64 | 91.41 | 2.06 |
| 92,008,665 | 564,671 | 1,650,700 | 2,712,356 | 4,363,056 | 98.15 | 56.77 | 94.92 | 1.26 |
| 256,146,017 | 3,042,200 | 14,348,774 | 25,613,589 | 39,962,363 | 94.56 | 18.52 | 85.62 | 3.51 |
| 224,943,275 | 3,344,400 | 7,911,193 | 11,383,727 | 19,294,920 | 96.53 | 25.72 | 90.86 | 3.08 |
| - | - | - | - | - | - | - | - | - |
| 7,292,280,279 | 47,885,649 | 127,830,042 | 300,730,278 | 428,560,320 | 98.25 | 27.02 | 93.87 | 100.00 |

K 事業税 <法人>

| 区 分 | 調 定 済 額 | | | 収 入 済 | |
|-----------------|----------------|-------------|----------------|----------------|------------|
| | 現年課税分 | 滞納繰越分 | 計 | 現年課税分 | 滞納繰越分 |
| | 円 | 円 | 円 | 円 | 円 |
| 中央 県 税 事 務 所 | 33,855,519,051 | 57,860,758 | 33,913,379,809 | 33,842,506,890 | 14,791,165 |
| 千葉 西 県 税 事 務 所 | 12,520,468,002 | 10,667,119 | 12,531,135,121 | 12,517,864,785 | 2,745,753 |
| 船 橋 県 税 事 務 所 | 17,082,715,511 | 110,404,993 | 17,193,120,504 | 17,067,892,923 | 14,569,176 |
| 松 戸 県 税 事 務 所 | 4,986,462,498 | 24,956,907 | 5,011,419,405 | 4,982,794,152 | 6,754,907 |
| 柏 県 税 事 務 所 | 5,794,543,103 | 30,174,287 | 5,824,717,390 | 5,776,515,259 | 6,319,321 |
| 佐 倉 県 税 事 務 所 | 7,472,146,191 | 24,558,626 | 7,496,704,817 | 7,465,220,952 | 2,942,936 |
| 香 取 県 税 事 務 所 | 695,469,000 | 2,869,808 | 698,338,808 | 695,415,600 | 2,458,254 |
| 旭 県 税 事 務 所 | 1,278,313,300 | 17,322,793 | 1,295,636,093 | 1,275,949,768 | 4,360,234 |
| 東 金 県 税 事 務 所 | 1,558,324,100 | 26,271,475 | 1,584,595,575 | 1,556,651,589 | 5,872,408 |
| 茂 原 県 税 事 務 所 | 1,908,570,800 | 1,844,089 | 1,910,414,889 | 1,906,921,501 | 764,821 |
| 館 山 県 税 事 務 所 | 587,432,300 | 608,460 | 588,040,760 | 568,391,828 | 155,759 |
| 木 更 津 県 税 事 務 所 | 5,470,930,700 | 27,317,598 | 5,498,248,298 | 5,467,360,466 | 2,410,934 |
| 市 原 県 税 事 務 所 | 5,298,165,700 | 18,495,680 | 5,316,661,380 | 5,296,001,377 | 4,167,449 |
| 自 動 車 税 事 務 所 | - | - | - | - | - |
| 合 計 | 98,509,060,256 | 353,352,593 | 98,862,412,849 | 98,419,487,090 | 68,313,117 |

L 地方消費税

| 区 分 | 調 定 済 額 | | | 収 入 済 | |
|-----------------|-----------------|-------|-----------------|-----------------|-------|
| | 現年課税分 | 滞納繰越分 | 計 | 現年課税分 | 滞納繰越分 |
| | 円 | 円 | 円 | 円 | 円 |
| 中央 県 税 事 務 所 | 151,347,000,000 | - | 151,347,000,000 | 151,347,000,000 | - |
| 千葉 西 県 税 事 務 所 | - | - | - | - | - |
| 船 橋 県 税 事 務 所 | - | - | - | - | - |
| 松 戸 県 税 事 務 所 | - | - | - | - | - |
| 柏 県 税 事 務 所 | - | - | - | - | - |
| 佐 倉 県 税 事 務 所 | - | - | - | - | - |
| 香 取 県 税 事 務 所 | - | - | - | - | - |
| 旭 県 税 事 務 所 | - | - | - | - | - |
| 東 金 県 税 事 務 所 | - | - | - | - | - |
| 茂 原 県 税 事 務 所 | - | - | - | - | - |
| 館 山 県 税 事 務 所 | - | - | - | - | - |
| 木 更 津 県 税 事 務 所 | - | - | - | - | - |
| 市 原 県 税 事 務 所 | - | - | - | - | - |
| 自 動 車 税 事 務 所 | - | - | - | - | - |
| 合 計 | 151,347,000,000 | - | 151,347,000,000 | 151,347,000,000 | - |

| 額 | 不納欠損額 | 収入未済額 | | | 収入歩合 | | | 構成率 (収入額計) |
|----------------|------------|------------|-------------|-------------|-------|-------|-------|---------------|
| | | 現年課税分 | 滞納繰越分 | 計 | 現年分 | 繰越分 | 計 | |
| 計 | | | | | | | | |
| 円 | 円 | 円 | 円 | 円 | % | % | % | % |
| 33,857,298,055 | 4,020,794 | 13,012,161 | 39,048,799 | 52,060,960 | 99.96 | 25.56 | 99.83 | 34.38 |
| 12,520,610,538 | 499,069 | 2,603,217 | 7,422,297 | 10,025,514 | 99.98 | 25.74 | 99.92 | 12.71 |
| 17,082,462,099 | 39,583,919 | 14,822,588 | 56,251,898 | 71,074,486 | 99.91 | 13.20 | 99.36 | 17.34 |
| 4,989,549,059 | 89,077 | 3,668,346 | 18,112,923 | 21,781,269 | 99.93 | 27.07 | 99.56 | 5.07 |
| 5,782,834,580 | 4,653,257 | 13,600,344 | 23,629,209 | 37,229,553 | 99.69 | 20.94 | 99.28 | 5.87 |
| 7,468,163,888 | 212,900 | 6,925,239 | 21,402,790 | 28,328,029 | 99.91 | 11.98 | 99.62 | 7.58 |
| 697,873,854 | 102,147 | 53,400 | 309,407 | 362,807 | 99.99 | 85.66 | 99.93 | 0.71 |
| 1,280,310,002 | 14,800 | 2,363,532 | 12,947,759 | 15,311,291 | 99.82 | 25.17 | 98.82 | 1.30 |
| 1,562,523,997 | 40,200 | 1,672,511 | 20,358,867 | 22,031,378 | 99.89 | 22.35 | 98.61 | 1.59 |
| 1,907,686,322 | 38,600 | 1,649,299 | 1,040,668 | 2,689,967 | 99.91 | 41.47 | 99.86 | 1.94 |
| 568,547,587 | 92,500 | 19,040,472 | 360,201 | 19,400,673 | 96.76 | 25.60 | 96.69 | 0.58 |
| 5,469,771,400 | 18,551,888 | 3,570,234 | 6,354,776 | 9,925,010 | 99.93 | 8.83 | 99.48 | 5.55 |
| 5,300,168,826 | 3,430,321 | 2,164,323 | 10,897,910 | 13,062,233 | 99.96 | 22.53 | 99.69 | 5.38 |
| - | - | - | - | - | - | - | - | - |
| 98,487,800,207 | 71,329,472 | 85,145,666 | 218,137,504 | 303,283,170 | 99.91 | 19.33 | 99.62 | 100.00 |

| 額 | 不納欠損額 | 収入未済額 | | | 収入歩合 | | | 構成率 (収入額計) |
|-----------------|-------|-------|-------|---|--------|-----|--------|---------------|
| | | 現年課税分 | 滞納繰越分 | 計 | 現年分 | 繰越分 | 計 | |
| 計 | | | | | | | | |
| 円 | 円 | 円 | 円 | 円 | % | % | % | % |
| 151,347,000,000 | - | - | - | - | 100.00 | - | 100.00 | 100.00 |
| - | - | - | - | - | - | - | - | - |
| - | - | - | - | - | - | - | - | - |
| - | - | - | - | - | - | - | - | - |
| - | - | - | - | - | - | - | - | - |
| - | - | - | - | - | - | - | - | - |
| - | - | - | - | - | - | - | - | - |
| - | - | - | - | - | - | - | - | - |
| - | - | - | - | - | - | - | - | - |
| - | - | - | - | - | - | - | - | - |
| - | - | - | - | - | - | - | - | - |
| - | - | - | - | - | - | - | - | - |
| - | - | - | - | - | - | - | - | - |
| - | - | - | - | - | - | - | - | - |
| 151,347,000,000 | - | - | - | - | 100.00 | - | 100.00 | 100.00 |

M 不動産取得税

| 区 分 | 調 定 済 額 | | | 収 入 済 | |
|-----------------|----------------|---------------|----------------|----------------|-------------|
| | 現年課税分 | 滞納繰越分 | 計 | 現年課税分 | 滞納繰越分 |
| | 円 | 円 | 円 | 円 | 円 |
| 中央 県 税 事 務 所 | 2,824,343,300 | 163,597,038 | 2,987,940,338 | 2,772,597,450 | 53,180,656 |
| 千葉 西 県 税 事 務 所 | 1,539,255,300 | 66,751,702 | 1,606,007,002 | 1,466,081,761 | 17,691,619 |
| 船 橋 県 税 事 務 所 | 3,725,216,900 | 190,836,415 | 3,916,053,315 | 3,536,659,894 | 54,995,733 |
| 松 戸 県 税 事 務 所 | 1,892,176,500 | 109,646,242 | 2,001,822,742 | 1,762,638,258 | 32,398,502 |
| 柏 県 税 事 務 所 | 1,984,028,100 | 67,269,389 | 2,051,297,489 | 1,881,549,540 | 20,349,985 |
| 佐 倉 県 税 事 務 所 | 2,040,953,900 | 144,300,051 | 2,185,253,951 | 1,972,497,021 | 31,018,835 |
| 香 取 県 税 事 務 所 | 191,892,800 | 19,353,966 | 211,246,766 | 190,618,194 | 6,653,212 |
| 旭 県 税 事 務 所 | 218,162,471 | 28,715,620 | 246,878,091 | 205,920,371 | 9,596,338 |
| 東 金 県 税 事 務 所 | 427,882,900 | 53,512,270 | 481,395,170 | 418,556,200 | 10,835,335 |
| 茂 原 県 税 事 務 所 | 501,698,400 | 79,662,404 | 581,360,804 | 495,034,671 | 12,732,506 |
| 館 山 県 税 事 務 所 | 182,239,600 | 14,375,092 | 196,614,692 | 180,124,900 | 5,268,044 |
| 木 更 津 県 税 事 務 所 | 621,989,500 | 50,344,889 | 672,334,389 | 611,298,900 | 9,314,149 |
| 市 原 県 税 事 務 所 | 693,389,300 | 20,725,885 | 714,115,185 | 680,982,861 | 5,082,493 |
| 自 動 車 税 事 務 所 | - | - | - | - | - |
| 合 計 | 16,843,228,971 | 1,009,090,963 | 17,852,319,934 | 16,174,560,021 | 269,117,407 |

N 県たばこ税

| 区 分 | 調 定 済 額 | | | 収 入 済 | |
|-----------------|---------------|-------|---------------|---------------|-------|
| | 現年課税分 | 滞納繰越分 | 計 | 現年課税分 | 滞納繰越分 |
| | 円 | 円 | 円 | 円 | 円 |
| 中央 県 税 事 務 所 | 7,184,366,936 | - | 7,184,366,936 | 7,184,366,936 | - |
| 千葉 西 県 税 事 務 所 | - | - | - | - | - |
| 船 橋 県 税 事 務 所 | - | - | - | - | - |
| 松 戸 県 税 事 務 所 | - | - | - | - | - |
| 柏 県 税 事 務 所 | - | - | - | - | - |
| 佐 倉 県 税 事 務 所 | - | - | - | - | - |
| 香 取 県 税 事 務 所 | - | - | - | - | - |
| 旭 県 税 事 務 所 | - | - | - | - | - |
| 東 金 県 税 事 務 所 | - | - | - | - | - |
| 茂 原 県 税 事 務 所 | - | - | - | - | - |
| 館 山 県 税 事 務 所 | - | - | - | - | - |
| 木 更 津 県 税 事 務 所 | - | - | - | - | - |
| 市 原 県 税 事 務 所 | - | - | - | - | - |
| 自 動 車 税 事 務 所 | - | - | - | - | - |
| 合 計 | 7,184,366,936 | - | 7,184,366,936 | 7,184,366,936 | - |

| 額 | 不納欠損額 | 収入未済額 | | | 収入歩合 | | | 構成率 (収入額計) |
|----------------|------------|-------------|-------------|---------------|-------|-------|-------|---------------|
| | | 現年課税分 | 滞納繰越分 | 計 | 現年分 | 繰越分 | 計 | |
| 計 | | | | | | | | |
| 円 | 円 | 円 | 円 | 円 | % | % | % | % |
| 2,825,778,106 | 11,777,982 | 51,745,850 | 98,638,400 | 150,384,250 | 98.17 | 32.51 | 94.57 | 17.18 |
| 1,483,773,380 | 2,737,149 | 73,173,539 | 46,322,934 | 119,496,473 | 95.25 | 26.50 | 92.39 | 9.02 |
| 3,591,655,627 | 10,342,212 | 188,557,006 | 125,498,470 | 314,055,476 | 94.94 | 28.82 | 91.72 | 21.84 |
| 1,795,036,760 | 10,752,451 | 129,538,242 | 66,495,289 | 196,033,531 | 93.15 | 29.55 | 89.67 | 10.92 |
| 1,901,899,525 | 4,113,846 | 102,478,560 | 42,805,558 | 145,284,118 | 94.83 | 30.25 | 92.72 | 11.57 |
| 2,003,515,856 | 4,118,638 | 68,456,879 | 109,162,578 | 177,619,457 | 96.65 | 21.50 | 91.68 | 12.18 |
| 197,271,406 | 296,800 | 1,274,606 | 12,403,954 | 13,678,560 | 99.34 | 34.38 | 93.38 | 1.20 |
| 215,516,709 | 327,895 | 12,242,100 | 18,791,387 | 31,033,487 | 94.39 | 33.42 | 87.30 | 1.31 |
| 429,391,535 | 1,459,700 | 9,326,700 | 41,217,235 | 50,543,935 | 97.82 | 20.25 | 89.20 | 2.61 |
| 507,767,177 | 15,097,923 | 6,663,729 | 51,831,975 | 58,495,704 | 98.67 | 15.98 | 87.34 | 3.09 |
| 185,392,944 | 514,200 | 2,114,700 | 8,592,848 | 10,707,548 | 98.84 | 36.65 | 94.29 | 1.13 |
| 620,613,049 | 22,082,752 | 10,690,600 | 18,947,988 | 29,638,588 | 98.28 | 18.50 | 92.31 | 3.77 |
| 686,065,354 | 1,564,755 | 12,406,439 | 14,078,637 | 26,485,076 | 98.21 | 24.52 | 96.07 | 4.17 |
| - | - | - | - | - | - | - | - | - |
| 16,443,677,428 | 85,186,303 | 668,668,950 | 654,787,253 | 1,323,456,203 | 96.03 | 26.67 | 92.11 | 100.00 |

| 額 | 不納欠損額 | 収入未済額 | | | 収入歩合 | | | 構成率 (収入額計) |
|---------------|-------|-------|-------|---|--------|-----|--------|---------------|
| | | 現年課税分 | 滞納繰越分 | 計 | 現年分 | 繰越分 | 計 | |
| 計 | | | | | | | | |
| 円 | 円 | 円 | 円 | 円 | % | % | % | % |
| 7,184,366,936 | - | - | - | - | 100.00 | - | 100.00 | 100.00 |
| - | - | - | - | - | - | - | - | - |
| - | - | - | - | - | - | - | - | - |
| - | - | - | - | - | - | - | - | - |
| - | - | - | - | - | - | - | - | - |
| - | - | - | - | - | - | - | - | - |
| - | - | - | - | - | - | - | - | - |
| - | - | - | - | - | - | - | - | - |
| - | - | - | - | - | - | - | - | - |
| - | - | - | - | - | - | - | - | - |
| - | - | - | - | - | - | - | - | - |
| - | - | - | - | - | - | - | - | - |
| - | - | - | - | - | - | - | - | - |
| 7,184,366,936 | - | - | - | - | 100.00 | - | 100.00 | 100.00 |

○ ゴルフ場利用税

| 区 分 | 調 定 済 額 | | | 収 入 済 | |
|----------|---------------|-----------|---------------|---------------|-----------|
| | 現年課税分 | 滞納繰越分 | 計 | 現年課税分 | 滞納繰越分 |
| | 円 | 円 | 円 | 円 | 円 |
| 中央県税事務所 | 200,623,575 | - | 200,623,575 | 200,623,575 | - |
| 千葉県税事務所 | 108,759,575 | - | 108,759,575 | 108,759,575 | - |
| 船橋県税事務所 | - | - | - | - | - |
| 松戸県税事務所 | 55,767,800 | - | 55,767,800 | 55,767,800 | - |
| 柏県税事務所 | 318,909,075 | - | 318,909,075 | 318,909,075 | - |
| 佐倉県税事務所 | 668,706,975 | - | 668,706,975 | 668,706,975 | - |
| 香取県税事務所 | 366,866,900 | - | 366,866,900 | 366,866,900 | - |
| 旭県税事務所 | 31,088,350 | - | 31,088,350 | 31,088,350 | - |
| 東金県税事務所 | 426,642,250 | - | 426,642,250 | 426,642,250 | - |
| 茂原県税事務所 | 697,341,350 | - | 697,341,350 | 697,341,350 | - |
| 館山県税事務所 | 85,143,000 | - | 85,143,000 | 85,143,000 | - |
| 木更津県税事務所 | 551,064,350 | - | 551,064,350 | 551,064,350 | - |
| 市原県税事務所 | 1,001,867,200 | 1,329,180 | 1,003,196,380 | 1,001,867,200 | 1,329,180 |
| 自動車税事務所 | - | - | - | - | - |
| 合 計 | 4,512,780,400 | 1,329,180 | 4,514,109,580 | 4,512,780,400 | 1,329,180 |

P 自動車取得税（新法）

| 区 分 | 調 定 済 額 | | | 収 入 済 | |
|---------|---------------|-----------|---------------|---------------|---------|
| | 現年課税分 | 滞納繰越分 | 計 | 現年課税分 | 滞納繰越分 |
| | 円 | 円 | 円 | 円 | 円 |
| 自動車税事務所 | 3,928,531,500 | 2,762,440 | 3,931,293,940 | 3,928,342,300 | 820,163 |
| 合 計 | 3,928,531,500 | 2,762,440 | 3,931,293,940 | 3,928,342,300 | 820,163 |

Q 軽油引取税（新法）

| 区 分 | 調 定 済 額 | | | 収 入 済 | |
|----------|----------------|-------------|----------------|----------------|-------------|
| | 現年課税分 | 滞納繰越分 | 計 | 現年課税分 | 滞納繰越分 |
| | 円 | 円 | 円 | 円 | 円 |
| 中央県税事務所 | - | - | - | - | - |
| 千葉県税事務所 | 16,217,542,510 | 136,200,000 | 16,353,742,510 | 15,524,115,963 | 136,200,000 |
| 船橋県税事務所 | - | - | - | - | - |
| 松戸県税事務所 | 18,263,654,231 | 762,629,834 | 19,026,284,065 | 17,461,722,706 | 762,629,834 |
| 柏県税事務所 | - | - | - | - | - |
| 佐倉県税事務所 | 1,401,619,724 | 8,106,273 | 1,409,725,997 | 1,400,088,382 | 5,280,350 |
| 香取県税事務所 | 504,241,715 | 7,062 | 504,248,777 | 501,541,303 | 7,062 |
| 旭県税事務所 | - | - | - | - | - |
| 東金県税事務所 | - | - | - | - | - |
| 茂原県税事務所 | 3,124,587,767 | 4,553,641 | 3,129,141,408 | 3,124,587,767 | 2,920,618 |
| 館山県税事務所 | - | - | - | - | - |
| 木更津県税事務所 | 1,202,682,679 | 5,128,643 | 1,207,811,322 | 1,193,332,351 | 5,128,643 |
| 市原県税事務所 | - | - | - | - | - |
| 自動車税事務所 | - | - | - | - | - |
| 合 計 | 40,714,328,626 | 916,625,453 | 41,630,954,079 | 39,205,388,472 | 912,166,507 |

| 額 | 不納欠損額 | 収入未済額 | | | 収入歩合 | | | 構成率 |
|----------------------|-------|-------|-------|---|---------------|---------------|---------------|---------------|
| | | 現年課税分 | 滞納繰越分 | 計 | 現年分 | 繰越分 | 計 | (収入額計) |
| 計 | | | | | | | | |
| 円 | 円 | 円 | 円 | 円 | % | % | % | % |
| 200,623,575 | - | - | - | - | 100.00 | - | 100.00 | 4.44 |
| 108,759,575 | - | - | - | - | 100.00 | - | 100.00 | 2.41 |
| - | - | - | - | - | - | - | - | - |
| 55,767,800 | - | - | - | - | 100.00 | - | 100.00 | 1.24 |
| 318,909,075 | - | - | - | - | 100.00 | - | 100.00 | 7.06 |
| 668,706,975 | - | - | - | - | 100.00 | - | 100.00 | 14.81 |
| 366,866,900 | - | - | - | - | 100.00 | - | 100.00 | 8.13 |
| 31,088,350 | - | - | - | - | 100.00 | - | 100.00 | 0.69 |
| 426,642,250 | - | - | - | - | 100.00 | - | 100.00 | 9.45 |
| 697,341,350 | - | - | - | - | 100.00 | - | 100.00 | 15.45 |
| 85,143,000 | - | - | - | - | 100.00 | - | 100.00 | 1.89 |
| 551,064,350 | - | - | - | - | 100.00 | - | 100.00 | 12.21 |
| 1,003,196,380 | - | - | - | - | 100.00 | 100.00 | 100.00 | 22.22 |
| - | - | - | - | - | - | - | - | - |
| 4,514,109,580 | - | - | - | - | 100.00 | 100.00 | 100.00 | 100.00 |

| 額 | 不納欠損額 | 収入未済額 | | | 収入歩合 | | | 構成率 |
|----------------------|----------------|----------------|------------------|------------------|---------------|--------------|--------------|---------------|
| | | 現年課税分 | 滞納繰越分 | 計 | 現年分 | 繰越分 | 計 | (収入額計) |
| 計 | | | | | | | | |
| 円 | 円 | 円 | 円 | 円 | % | % | % | % |
| 3,929,162,463 | 238,300 | 189,200 | 1,703,977 | 1,893,177 | 100.00 | 29.69 | 99.95 | 100.00 |
| 3,929,162,463 | 238,300 | 189,200 | 1,703,977 | 1,893,177 | 100.00 | 29.69 | 99.95 | 100.00 |

| 額 | 不納欠損額 | 収入未済額 | | | 収入歩合 | | | 構成率 |
|-----------------------|-------|----------------------|------------------|----------------------|--------------|--------------|--------------|---------------|
| | | 現年課税分 | 滞納繰越分 | 計 | 現年分 | 繰越分 | 計 | (収入額計) |
| 計 | | | | | | | | |
| 円 | 円 | 円 | 円 | 円 | % | % | % | % |
| - | - | - | - | - | - | - | - | - |
| 15,660,315,963 | - | 693,426,547 | - | 693,426,547 | 95.72 | 100.00 | 95.76 | 39.04 |
| - | - | - | - | - | - | - | - | - |
| 18,224,352,540 | - | 801,931,525 | - | 801,931,525 | 95.61 | 100.00 | 95.79 | 45.43 |
| - | - | - | - | - | - | - | - | - |
| 1,405,368,732 | - | 1,531,342 | 2,825,923 | 4,357,265 | 99.89 | 65.14 | 99.69 | 3.50 |
| 501,548,365 | - | 2,700,412 | - | 2,700,412 | 99.46 | 100.00 | 99.46 | 1.25 |
| - | - | - | - | - | - | - | - | - |
| - | - | - | - | - | - | - | - | - |
| 3,127,508,385 | - | - | 1,633,023 | 1,633,023 | 100.00 | 64.14 | 99.95 | 7.80 |
| - | - | - | - | - | - | - | - | - |
| 1,198,460,994 | - | 9,350,328 | - | 9,350,328 | 99.22 | 100.00 | 99.23 | 2.99 |
| - | - | - | - | - | - | - | - | - |
| - | - | - | - | - | - | - | - | - |
| 40,117,554,979 | - | 1,508,940,154 | 4,458,946 | 1,513,399,100 | 96.29 | 99.51 | 96.36 | 100.00 |

R 自動車税

| 区 分 | 調 定 済 額 | | | 収 入 済 | |
|---------|----------------|---------------|----------------|----------------|-------------|
| | 現年課税分 | 滞納繰越分 | 計 | 現年課税分 | 滞納繰越分 |
| | 円 | 円 | 円 | 円 | 円 |
| 自動車税事務所 | 75,104,107,098 | 2,778,937,835 | 77,883,044,933 | 74,314,992,489 | 823,743,604 |
| 合 計 | 75,104,107,098 | 2,778,937,835 | 77,883,044,933 | 74,314,992,489 | 823,743,604 |

S 鉾区税

| 区 分 | 調 定 済 額 | | | 収 入 済 | |
|-----------|------------|-------|------------|------------|-------|
| | 現年課税分 | 滞納繰越分 | 計 | 現年課税分 | 滞納繰越分 |
| | 円 | 円 | 円 | 円 | 円 |
| 中央県税事務所 | - | - | - | - | - |
| 千葉県西県税事務所 | - | - | - | - | - |
| 船橋県税事務所 | - | - | - | - | - |
| 松戸県税事務所 | - | - | - | - | - |
| 柏県税事務所 | - | - | - | - | - |
| 佐倉県税事務所 | - | - | - | - | - |
| 香取県税事務所 | - | - | - | - | - |
| 旭県税事務所 | - | - | - | - | - |
| 東金県税事務所 | - | - | - | - | - |
| 茂原県税事務所 | 40,548,300 | - | 40,548,300 | 40,548,300 | - |
| 館山県税事務所 | - | - | - | - | - |
| 木更津県税事務所 | - | - | - | - | - |
| 市原県税事務所 | - | - | - | - | - |
| 自動車税事務所 | - | - | - | - | - |
| 合 計 | 40,548,300 | - | 40,548,300 | 40,548,300 | - |

T 固定資産税

| 区 分 | 調 定 済 額 | | | 収 入 済 | |
|-----------|---------|-------|---|-------|-------|
| | 現年課税分 | 滞納繰越分 | 計 | 現年課税分 | 滞納繰越分 |
| | 円 | 円 | 円 | 円 | 円 |
| 中央県税事務所 | - | - | - | - | - |
| 千葉県西県税事務所 | - | - | - | - | - |
| 船橋県税事務所 | - | - | - | - | - |
| 松戸県税事務所 | - | - | - | - | - |
| 柏県税事務所 | - | - | - | - | - |
| 佐倉県税事務所 | - | - | - | - | - |
| 香取県税事務所 | - | - | - | - | - |
| 旭県税事務所 | - | - | - | - | - |
| 東金県税事務所 | - | - | - | - | - |
| 茂原県税事務所 | - | - | - | - | - |
| 館山県税事務所 | - | - | - | - | - |
| 木更津県税事務所 | - | - | - | - | - |
| 市原県税事務所 | - | - | - | - | - |
| 自動車税事務所 | - | - | - | - | - |
| 合 計 | - | - | - | - | - |

U 狩猟税

| 区 分 | 調 定 済 額 | | | 収 入 済 | |
|-----------------|------------|-------|------------|------------|-------|
| | 現年課税分 | 滞納繰越分 | 計 | 現年課税分 | 滞納繰越分 |
| | 円 | 円 | 円 | 円 | 円 |
| 中央 県 税 事 務 所 | 12,326,200 | - | 12,326,200 | 12,326,200 | - |
| 千葉 西 県 税 事 務 所 | - | - | - | - | - |
| 船 橋 県 税 事 務 所 | 2,911,000 | - | 2,911,000 | 2,911,000 | - |
| 松 戸 県 税 事 務 所 | 1,473,600 | - | 1,473,600 | 1,473,600 | - |
| 柏 県 税 事 務 所 | - | - | - | - | - |
| 佐 倉 県 税 事 務 所 | 5,926,100 | - | 5,926,100 | 5,926,100 | - |
| 香 取 県 税 事 務 所 | 3,400,100 | - | 3,400,100 | 3,400,100 | - |
| 旭 県 税 事 務 所 | 3,422,900 | - | 3,422,900 | 3,422,900 | - |
| 東 金 県 税 事 務 所 | 3,876,700 | - | 3,876,700 | 3,876,700 | - |
| 茂 原 県 税 事 務 所 | 4,112,800 | - | 4,112,800 | 4,112,800 | - |
| 館 山 県 税 事 務 所 | 2,899,200 | - | 2,899,200 | 2,899,200 | - |
| 木 更 津 県 税 事 務 所 | 3,613,300 | - | 3,613,300 | 3,613,300 | - |
| 市 原 県 税 事 務 所 | - | - | - | - | - |
| 自 動 車 税 事 務 所 | - | - | - | - | - |
| 合 計 | 43,961,900 | - | 43,961,900 | 43,961,900 | - |

V 自動車取得税 (旧法)

| 区 分 | 調 定 済 額 | | | 収 入 済 | |
|---------------|---------|---------|---------|-------|-------|
| | 現年課税分 | 滞納繰越分 | 計 | 現年課税分 | 滞納繰越分 |
| | 円 | 円 | 円 | 円 | 円 |
| 自 動 車 税 事 務 所 | - | 110,000 | 110,000 | - | - |
| 合 計 | - | 110,000 | 110,000 | - | - |

W 軽油引取税 (旧法)

| 区 分 | 調 定 済 額 | | | 収 入 済 | |
|-----------------|---------|------------|------------|-------|-----------|
| | 現年課税分 | 滞納繰越分 | 計 | 現年課税分 | 滞納繰越分 |
| | 円 | 円 | 円 | 円 | 円 |
| 中央 県 税 事 務 所 | - | - | - | - | - |
| 千葉 西 県 税 事 務 所 | - | 81,264,096 | 81,264,096 | - | - |
| 船 橋 県 税 事 務 所 | - | - | - | - | - |
| 松 戸 県 税 事 務 所 | - | 152,150 | 152,150 | - | - |
| 柏 県 税 事 務 所 | - | - | - | - | - |
| 佐 倉 県 税 事 務 所 | - | 5,318,814 | 5,318,814 | - | 1,036,065 |
| 香 取 県 税 事 務 所 | - | 2,439,875 | 2,439,875 | - | 2,439,875 |
| 旭 県 税 事 務 所 | - | - | - | - | - |
| 東 金 県 税 事 務 所 | - | - | - | - | - |
| 茂 原 県 税 事 務 所 | - | 1,770,888 | 1,770,888 | - | - |
| 館 山 県 税 事 務 所 | - | - | - | - | - |
| 木 更 津 県 税 事 務 所 | - | 6,217,058 | 6,217,058 | - | 6,153,789 |
| 市 原 県 税 事 務 所 | - | - | - | - | - |
| 自 動 車 税 事 務 所 | - | - | - | - | - |
| 合 計 | - | 97,162,881 | 97,162,881 | - | 9,629,729 |

| 額 | 不納欠損額 | 収入未済額 | | | 収入歩合 | | | 構成率 (収入額計) |
|------------|-------|-------|-------|---|--------|-----|--------|---------------|
| | | 現年課税分 | 滞納繰越分 | 計 | 現年分 | 繰越分 | 計 | |
| 計 | | | | | | | | |
| 円 | 円 | 円 | 円 | 円 | % | % | % | % |
| 12,326,200 | - | - | - | - | 100.00 | - | 100.00 | 28.04 |
| - | - | - | - | - | - | - | - | - |
| 2,911,000 | - | - | - | - | 100.00 | - | 100.00 | 6.62 |
| 1,473,600 | - | - | - | - | 100.00 | - | 100.00 | 3.35 |
| - | - | - | - | - | - | - | - | - |
| 5,926,100 | - | - | - | - | 100.00 | - | 100.00 | 13.48 |
| 3,400,100 | - | - | - | - | 100.00 | - | 100.00 | 7.73 |
| 3,422,900 | - | - | - | - | 100.00 | - | 100.00 | 7.79 |
| 3,876,700 | - | - | - | - | 100.00 | - | 100.00 | 8.82 |
| 4,112,800 | - | - | - | - | 100.00 | - | 100.00 | 9.36 |
| 2,899,200 | - | - | - | - | 100.00 | - | 100.00 | 6.59 |
| 3,613,300 | - | - | - | - | 100.00 | - | 100.00 | 8.22 |
| - | - | - | - | - | - | - | - | - |
| - | - | - | - | - | - | - | - | - |
| 43,961,900 | - | - | - | - | 100.00 | - | 100.00 | 100.00 |

| 額 | 不納欠損額 | 収入未済額 | | | 収入歩合 | | | 構成率 (収入額計) |
|---|-------|-------|---------|---------|------|-----|---|---------------|
| | | 現年課税分 | 滞納繰越分 | 計 | 現年分 | 繰越分 | 計 | |
| 計 | | | | | | | | |
| 円 | 円 | 円 | 円 | 円 | % | % | % | % |
| - | - | - | 110,000 | 110,000 | - | - | - | - |
| - | - | - | 110,000 | 110,000 | - | - | - | 0.00 |

| 額 | 不納欠損額 | 収入未済額 | | | 収入歩合 | | | 構成率 (収入額計) |
|-----------|------------|-------|-----------|-----------|------|--------|--------|---------------|
| | | 現年課税分 | 滞納繰越分 | 計 | 現年分 | 繰越分 | 計 | |
| 計 | | | | | | | | |
| 円 | 円 | 円 | 円 | 円 | % | % | % | % |
| - | - | - | - | - | - | - | - | - |
| - | 81,264,096 | - | - | - | - | - | - | - |
| - | - | - | - | - | - | - | - | - |
| - | 152,150 | - | - | - | - | - | - | - |
| - | - | - | - | - | - | - | - | - |
| 1,036,065 | - | - | 4,282,749 | 4,282,749 | - | 19.48 | 19.48 | 10.76 |
| 2,439,875 | - | - | - | - | - | 100.00 | 100.00 | 25.34 |
| - | - | - | - | - | - | - | - | - |
| - | - | - | - | - | - | - | - | - |
| - | 1,770,888 | - | - | - | - | - | - | - |
| - | - | - | - | - | - | - | - | - |
| 6,153,789 | - | - | 63,269 | 63,269 | - | 98.98 | 98.98 | 63.90 |
| - | - | - | - | - | - | - | - | - |
| - | - | - | - | - | - | - | - | - |
| 9,629,729 | 83,187,134 | - | 4,346,018 | 4,346,018 | - | 9.91 | 9.91 | 100.00 |

<参考>

X 自動車取得税（新法・旧法計）

| 区 分 | 調 定 済 額 | | | 収 入 済 | |
|---------|---------------|-----------|---------------|---------------|---------|
| | 現年課税分 | 滞納繰越分 | 計 | 現年課税分 | 滞納繰越分 |
| | 円 | 円 | 円 | 円 | 円 |
| 自動車税事務所 | 3,928,531,500 | 2,872,440 | 3,931,403,940 | 3,928,342,300 | 820,163 |
| 合 計 | 3,928,531,500 | 2,872,440 | 3,931,403,940 | 3,928,342,300 | 820,163 |

Y 軽油引取税（新法・旧法計）

| 区 分 | 調 定 済 額 | | | 収 入 済 | |
|----------|----------------|---------------|----------------|----------------|-------------|
| | 現年課税分 | 滞納繰越分 | 計 | 現年課税分 | 滞納繰越分 |
| | 円 | 円 | 円 | 円 | 円 |
| 中央県税事務所 | - | - | - | - | - |
| 千葉県税事務所 | 16,217,542,510 | 217,464,096 | 16,435,006,606 | 15,524,115,963 | 136,200,000 |
| 船橋県税事務所 | - | - | - | - | - |
| 松戸県税事務所 | 18,263,654,231 | 762,781,984 | 19,026,436,215 | 17,461,722,706 | 762,629,834 |
| 柏県税事務所 | - | - | - | - | - |
| 佐倉県税事務所 | 1,401,619,724 | 13,425,087 | 1,415,044,811 | 1,400,088,382 | 6,316,415 |
| 香取県税事務所 | 504,241,715 | 2,446,937 | 506,688,652 | 501,541,303 | 2,446,937 |
| 旭県税事務所 | - | - | - | - | - |
| 東金県税事務所 | - | - | - | - | - |
| 茂原県税事務所 | 3,124,587,767 | 6,324,529 | 3,130,912,296 | 3,124,587,767 | 2,920,618 |
| 館山県税事務所 | - | - | - | - | - |
| 木更津県税事務所 | 1,202,682,679 | 11,345,701 | 1,214,028,380 | 1,193,332,351 | 11,282,432 |
| 市原県税事務所 | - | - | - | - | - |
| 自動車税事務所 | - | - | - | - | - |
| 合 計 | 40,714,328,626 | 1,013,788,334 | 41,728,116,960 | 39,205,388,472 | 921,796,236 |

| 額 | 不納欠損額 | 収入未済額 | | | 収入歩合 | | | 構成率 (収入額計) |
|----------------------|----------------|----------------|------------------|------------------|---------------|--------------|--------------|---------------|
| | | 現年課税分 | 滞納繰越分 | 計 | 現年分 | 繰越分 | 計 | |
| 計 | | | | | % | % | % | % |
| 円 | 円 | 円 | 円 | 円 | | | | |
| 3,929,162,463 | 238,300 | 189,200 | 1,813,977 | 2,003,177 | 100.00 | 28.55 | 99.94 | 100.00 |
| 3,929,162,463 | 238,300 | 189,200 | 1,813,977 | 2,003,177 | 100.00 | 28.55 | 99.94 | 100.00 |

| 額 | 不納欠損額 | 収入未済額 | | | 収入歩合 | | | 構成率 (収入額計) |
|-----------------------|-------------------|----------------------|------------------|----------------------|--------------|--------------|--------------|---------------|
| | | 現年課税分 | 滞納繰越分 | 計 | 現年分 | 繰越分 | 計 | |
| 計 | | | | | % | % | % | % |
| 円 | 円 | 円 | 円 | 円 | | | | |
| - | - | - | - | - | - | - | - | - |
| 15,660,315,963 | 81,264,096 | 693,426,547 | - | 693,426,547 | 95.72 | - | 95.29 | 39.03 |
| - | - | - | - | - | - | - | - | - |
| 18,224,352,540 | 152,150 | 801,931,525 | - | 801,931,525 | 95.61 | 99.98 | 95.78 | 45.42 |
| - | - | - | - | - | - | - | - | - |
| 1,406,404,797 | - | 1,531,342 | 7,108,672 | 8,640,014 | 99.89 | 47.05 | 99.39 | 3.50 |
| 503,988,240 | - | 2,700,412 | - | 2,700,412 | 99.46 | 100.00 | 99.47 | 1.26 |
| - | - | - | - | - | - | - | - | - |
| - | - | - | - | - | - | - | - | - |
| 3,127,508,385 | 1,770,888 | - | 1,633,023 | 1,633,023 | 100.00 | 46.18 | 99.89 | 7.79 |
| - | - | - | - | - | - | - | - | - |
| 1,204,614,783 | - | 9,350,328 | 63,269 | 9,413,597 | 99.22 | 99.44 | 99.22 | 3.00 |
| - | - | - | - | - | - | - | - | - |
| - | - | - | - | - | - | - | - | - |
| 40,127,184,708 | 83,187,134 | 1,508,940,154 | 8,804,964 | 1,517,745,118 | 96.29 | 90.93 | 96.16 | 100.00 |

4. 県税調定済額

| 区 分 税 目 | 平成 2 2 年度 | | 平成 2 3 年度 | | | 平成 2 4 年度 | | |
|-------------------|-------------|--------|-------------|--------|----------------------|-------------|--------|----------------------|
| | 調定済額 | 構成比 | 調定済額 | 構成比 | 2 2 年度 に対する 比率 | 調定済額 | 構成比 | 2 2 年度 に対する 比率 |
| | 千円 | % | 千円 | % | % | 千円 | % | % |
| 県 民 税 | 286,044,461 | 42.46 | 279,281,512 | 42.25 | 97.64 | 287,694,916 | 42.75 | 100.58 |
| 個人 の 県 民 税 | 257,113,917 | 38.17 | 250,692,605 | 37.92 | 97.50 | 257,262,777 | 38.23 | 100.06 |
| ・ 均 等 割 及 び 所 得 割 | 253,097,950 | 37.57 | 246,534,249 | 37.29 | 97.41 | 252,645,755 | 37.54 | 99.82 |
| ・ 配 当 割 | 2,962,586 | 0.44 | 3,270,064 | 0.49 | 110.38 | 3,579,649 | 0.53 | 120.83 |
| ・ 株 式 等 譲 渡 所 得 割 | 1,053,381 | 0.16 | 888,292 | 0.13 | 84.33 | 1,037,373 | 0.15 | 98.48 |
| 法 人 の 県 民 税 | 23,964,890 | 3.56 | 24,760,819 | 3.75 | 103.32 | 27,152,467 | 4.03 | 113.30 |
| 県 民 税 利 子 割 | 4,965,654 | 0.74 | 3,828,088 | 0.58 | 77.09 | 3,279,672 | 0.49 | 66.05 |
| 事 業 税 | 82,829,208 | 12.30 | 82,269,506 | 12.44 | 99.32 | 86,561,594 | 12.86 | 104.51 |
| 個人 の 事 業 税 | 7,329,541 | 1.09 | 7,136,034 | 1.08 | 97.36 | 7,054,351 | 1.05 | 96.25 |
| 法 人 の 事 業 税 | 75,499,667 | 11.21 | 75,133,472 | 11.37 | 99.51 | 79,507,243 | 11.81 | 105.31 |
| 地 方 消 費 税 | 112,164,699 | 16.65 | 109,502,583 | 16.56 | 97.63 | 108,921,078 | 16.19 | 97.11 |
| 不 動 産 取 得 税 | 16,842,063 | 2.50 | 14,388,593 | 2.18 | 85.43 | 13,155,390 | 1.95 | 78.11 |
| 県 た ば こ 税 | 11,779,375 | 1.75 | 13,459,800 | 2.04 | 114.27 | 13,273,099 | 1.97 | 112.68 |
| ゴ ル フ 場 利 用 税 | 4,990,911 | 0.74 | 4,534,041 | 0.69 | 90.85 | 4,615,857 | 0.69 | 92.49 |
| 自 動 車 取 得 税 | 8,365,530 | 1.24 | 7,070,377 | 1.07 | 84.52 | 7,506,020 | 1.12 | 89.73 |
| 軽 油 引 取 税 | 38,714,398 | 5.75 | 39,423,003 | 5.96 | 101.83 | 40,363,362 | 6.00 | 104.26 |
| 自 動 車 税 | 77,935,895 | 11.57 | 77,266,648 | 11.69 | 99.14 | 76,685,081 | 11.40 | 98.40 |
| 鉱 区 税 | 42,541 | 0.01 | 40,712 | 0.01 | 95.70 | 40,834 | 0.01 | 95.99 |
| 固 定 資 産 税 | 189,715 | 0.03 | - | - | - | - | - | - |
| 狩 猟 税 | 57,780 | 0.01 | 52,987 | 0.01 | 91.70 | 49,375 | 0.01 | 85.45 |
| よ 旧 る 法 税 に | 自動車取得税 | - | - | - | - | - | - | - |
| | 軽油引取税 | 64,470 | 0.01 | 6,182 | 0.00 | 9.59 | - | - |
| 滞 納 繰 越 | 33,629,240 | 4.99 | 33,782,188 | 5.11 | 100.45 | 34,077,359 | 5.06 | 101.33 |
| 計 | 673,650,286 | 100.00 | 661,078,132 | 100.00 | 98.13 | 672,943,965 | 100.00 | 99.90 |

<参考：新法・旧法計>

| | | | | | | | | |
|-------------|------------|------|------------|------|--------|------------|------|--------|
| 自 動 車 取 得 税 | 8,365,530 | 1.24 | 7,070,377 | 1.07 | 84.52 | 7,506,020 | 1.12 | 89.73 |
| 軽 油 引 取 税 | 38,778,868 | 5.76 | 39,429,185 | 5.96 | 101.68 | 40,363,362 | 6.00 | 104.09 |

の構成率・伸長率

| 対前年比 | 平成 25 年度 | | | | 平成 26 年度 | | | |
|--------|-------------|--------|--------------------|----------|-------------|--------|--------------------|--------|
| | 調定済額 | 構成比 | 22年度 に対する 比率 | 対前年比 | 調定済額 | 構成比 | 22年度 に対する 比率 | 対前年比 |
| % | 千円 | % | % | % | 千円 | % | % | % |
| 103.01 | 301,876,457 | 42.97 | 105.53 | 104.93 | 307,836,115 | 41.41 | 107.62 | 101.97 |
| 102.62 | 271,550,170 | 38.65 | 105.61 | 105.55 | 275,054,336 | 37.00 | 106.98 | 101.29 |
| 102.48 | 252,955,753 | 36.00 | 99.94 | 100.12 | 254,428,922 | 34.23 | 100.53 | 100.58 |
| 109.47 | 6,628,307 | 0.94 | 223.73 | 185.17 | 12,432,573 | 1.67 | 419.65 | 187.57 |
| 116.78 | 11,966,110 | 1.70 | 1,135.97 | 1,153.50 | 8,192,841 | 1.10 | 777.77 | 68.47 |
| 109.66 | 27,077,427 | 3.85 | 112.99 | 99.72 | 29,641,785 | 3.99 | 123.69 | 109.47 |
| 85.67 | 3,248,860 | 0.46 | 65.43 | 99.06 | 3,139,994 | 0.42 | 63.23 | 96.65 |
| 105.22 | 95,759,512 | 13.63 | 115.61 | 110.63 | 105,800,258 | 14.23 | 127.73 | 110.49 |
| 98.86 | 7,157,889 | 1.02 | 97.66 | 101.47 | 7,291,198 | 0.98 | 99.48 | 101.86 |
| 105.82 | 88,601,623 | 12.61 | 117.35 | 111.44 | 98,509,060 | 13.25 | 130.48 | 111.18 |
| 99.47 | 117,563,000 | 16.73 | 104.81 | 107.93 | 151,347,000 | 20.36 | 134.93 | 128.74 |
| 91.43 | 15,500,899 | 2.21 | 92.04 | 117.83 | 16,843,229 | 2.27 | 100.01 | 108.66 |
| 98.61 | 7,946,484 | 1.13 | 67.46 | 59.87 | 7,184,367 | 0.97 | 60.99 | 90.41 |
| 101.80 | 4,524,041 | 0.64 | 90.65 | 98.01 | 4,512,780 | 0.61 | 90.42 | 99.75 |
| 106.16 | 10,108,759 | 1.44 | 120.84 | 134.68 | 3,928,532 | 0.53 | 46.96 | 38.86 |
| 102.39 | 40,878,502 | 5.82 | 105.59 | 101.28 | 40,714,329 | 5.48 | 105.17 | 99.60 |
| 99.25 | 76,156,432 | 10.84 | 97.72 | 99.31 | 75,104,107 | 10.10 | 96.37 | 98.62 |
| 100.30 | 40,521 | 0.01 | 95.25 | 99.23 | 40,548 | 0.01 | 95.32 | 100.07 |
| - | - | - | - | - | - | - | - | - |
| 93.18 | 47,048 | 0.01 | 81.43 | 95.29 | 43,962 | 0.01 | 76.09 | 93.44 |
| - | - | - | - | - | - | - | - | - |
| - | - | - | - | - | - | - | - | - |
| 100.87 | 32,189,338 | 4.58 | 95.72 | 94.46 | 30,003,359 | 4.04 | 89.22 | 93.21 |
| 101.79 | 702,590,993 | 100.00 | 104.30 | 104.41 | 743,358,586 | 100.00 | 110.35 | 105.80 |
| 106.16 | 10,108,759 | 1.44 | 120.84 | 134.68 | 3,928,532 | 0.53 | 46.96 | 38.86 |
| 102.37 | 40,878,502 | 5.82 | 105.41 | 101.28 | 40,714,329 | 5.48 | 104.99 | 99.60 |

5. 県税収入済額の

| 区 分 税 目 | 平成 2 2 年度 | | 平成 2 3 年度 | | | 平成 2 4 年度 | | |
|-------------------|-------------|--------|-------------|--------|----------------------|-------------|--------|----------------------|
| | 収入済額 | 構成比 | 収入済額 | 構成比 | 2 2 年度 に対する 比率 | 収入済額 | 構成比 | 2 2 年度 に対する 比率 |
| | 千円 | % | 千円 | % | % | 千円 | % | % |
| 県 民 税 | 278,328,179 | 43.71 | 272,363,674 | 43.56 | 97.86 | 280,868,811 | 44.08 | 100.91 |
| 個人 の 県 民 税 | 249,511,422 | 39.18 | 243,861,565 | 39.00 | 97.74 | 250,525,783 | 39.31 | 100.41 |
| ・ 均 等 割 及 び 所 得 割 | 245,495,455 | 38.55 | 239,703,209 | 38.34 | 97.64 | 245,908,910 | 38.59 | 100.17 |
| ・ 配 当 割 | 2,962,586 | 0.47 | 3,270,064 | 0.52 | 110.38 | 3,579,647 | 0.56 | 120.83 |
| ・ 株 式 等 譲 渡 所 得 割 | 1,053,381 | 0.17 | 888,292 | 0.14 | 84.33 | 1,037,226 | 0.16 | 98.47 |
| 法 人 の 県 民 税 | 23,851,103 | 3.75 | 24,674,021 | 3.95 | 103.45 | 27,063,356 | 4.25 | 113.47 |
| 県 民 税 利 子 割 | 4,965,654 | 0.78 | 3,828,088 | 0.61 | 77.09 | 3,279,672 | 0.51 | 66.05 |
| 事 業 税 | 82,431,849 | 12.94 | 81,925,098 | 13.10 | 99.39 | 86,329,091 | 13.55 | 104.73 |
| 個 人 の 事 業 税 | 7,158,875 | 1.12 | 6,988,581 | 1.12 | 97.62 | 6,938,297 | 1.09 | 96.92 |
| 法 人 の 事 業 税 | 75,272,974 | 11.82 | 74,936,517 | 11.99 | 99.55 | 79,390,794 | 12.46 | 105.47 |
| 地 方 消 費 税 | 112,164,699 | 17.61 | 109,502,583 | 17.51 | 97.63 | 108,921,078 | 17.09 | 97.11 |
| 不 動 産 取 得 税 | 16,043,665 | 2.52 | 13,531,106 | 2.16 | 84.34 | 12,400,511 | 1.95 | 77.29 |
| 県 た ば こ 税 | 11,779,019 | 1.85 | 13,459,800 | 2.15 | 114.27 | 13,273,099 | 2.08 | 112.68 |
| ゴ ル フ 場 利 用 税 | 4,990,911 | 0.78 | 4,534,041 | 0.73 | 90.85 | 4,611,972 | 0.72 | 92.41 |
| 自 動 車 取 得 税 | 8,364,397 | 1.31 | 7,067,102 | 1.13 | 84.49 | 7,486,300 | 1.17 | 89.50 |
| 軽 油 引 取 税 | 38,676,588 | 6.07 | 39,284,147 | 6.28 | 101.57 | 40,251,046 | 6.32 | 104.07 |
| 自 動 車 税 | 76,616,822 | 12.03 | 76,154,178 | 12.18 | 99.40 | 75,614,348 | 11.87 | 98.69 |
| 鉦 区 税 | 42,541 | 0.01 | 40,712 | 0.01 | 95.70 | 40,834 | 0.01 | 95.99 |
| 固 定 資 産 税 | 189,715 | 0.03 | - | - | - | - | - | - |
| 狩 猟 税 | 57,780 | 0.01 | 52,987 | 0.01 | 91.70 | 49,375 | 0.01 | 85.45 |
| よ 旧 る 法 税 に | - | - | - | - | - | - | - | - |
| 自動車取得税 | - | - | - | - | - | - | - | - |
| 軽油引取税 | 191 | 0.00 | 6,182 | 0.00 | 3,236.65 | - | - | - |
| 滞 納 繰 越 | 7,116,203 | 1.12 | 7,319,041 | 1.17 | 102.85 | 7,391,625 | 1.16 | 103.87 |
| 計 | 636,802,559 | 100.00 | 625,240,651 | 100.00 | 98.18 | 637,238,090 | 100.00 | 100.07 |

<参考：新法・旧法計>

| | | | | | | | | |
|-------------|------------|------|------------|------|--------|------------|------|--------|
| 自 動 車 取 得 税 | 8,364,397 | 1.31 | 7,067,102 | 1.13 | 84.49 | 7,486,300 | 1.17 | 89.50 |
| 軽 油 引 取 税 | 38,676,779 | 6.07 | 39,290,329 | 6.28 | 101.59 | 40,251,046 | 6.32 | 104.07 |

構成率・伸長率

| 対前年比 | 平成25年度 | | | | 平成26年度 | | | |
|--------|-------------|--------|--------------------|----------|-------------|--------|--------------------|--------|
| | 収入済額 | 構成比 | 22年度 に対する 比率 | 対前年比 | 収入済額 | 構成比 | 22年度 に対する 比率 | 対前年比 |
| % | 千円 | % | % | % | 千円 | % | % | % |
| 103.12 | 295,640,524 | 44.20 | 106.22 | 105.26 | 301,977,124 | 42.37 | 108.50 | 102.14 |
| 102.73 | 265,388,066 | 39.68 | 106.36 | 105.93 | 269,261,718 | 37.78 | 107.92 | 101.46 |
| 102.59 | 246,793,649 | 36.90 | 100.53 | 100.36 | 248,636,304 | 34.89 | 101.28 | 100.75 |
| 109.47 | 6,628,307 | 0.99 | 223.73 | 185.17 | 12,432,573 | 1.74 | 419.65 | 187.57 |
| 116.77 | 11,966,110 | 1.79 | 1,135.97 | 1,153.66 | 8,192,841 | 1.15 | 777.77 | 68.47 |
| 109.68 | 27,003,598 | 4.04 | 113.22 | 99.78 | 29,575,412 | 4.15 | 124.00 | 109.52 |
| 85.67 | 3,248,860 | 0.49 | 65.43 | 99.06 | 3,139,994 | 0.44 | 63.23 | 96.65 |
| 105.38 | 95,559,266 | 14.29 | 115.93 | 110.69 | 105,582,736 | 14.81 | 128.08 | 110.49 |
| 99.28 | 7,047,184 | 1.05 | 98.44 | 101.57 | 7,163,249 | 1.01 | 100.06 | 101.65 |
| 105.94 | 88,512,082 | 13.23 | 117.59 | 111.49 | 98,419,487 | 13.81 | 130.75 | 111.19 |
| 99.47 | 117,563,000 | 17.58 | 104.81 | 107.93 | 151,347,000 | 21.24 | 134.93 | 128.74 |
| 91.64 | 14,745,961 | 2.20 | 91.91 | 118.91 | 16,174,560 | 2.27 | 100.82 | 109.69 |
| 98.61 | 7,946,484 | 1.19 | 67.46 | 59.87 | 7,184,367 | 1.01 | 60.99 | 90.41 |
| 101.72 | 4,522,712 | 0.68 | 90.62 | 98.06 | 4,512,780 | 0.63 | 90.42 | 99.78 |
| 105.93 | 10,108,066 | 1.51 | 120.85 | 135.02 | 3,928,342 | 0.55 | 46.97 | 38.86 |
| 102.46 | 39,964,590 | 5.97 | 103.33 | 99.29 | 39,205,388 | 5.50 | 101.37 | 98.10 |
| 99.29 | 75,251,973 | 11.25 | 98.22 | 99.52 | 74,314,993 | 10.43 | 97.00 | 98.75 |
| 100.30 | 40,521 | 0.01 | 95.25 | 99.23 | 40,548 | 0.01 | 95.32 | 100.07 |
| - | - | - | - | - | - | - | - | - |
| 93.18 | 47,048 | 0.01 | 81.43 | 95.29 | 43,962 | 0.01 | 76.09 | 93.44 |
| - | - | - | - | - | - | - | - | - |
| - | - | - | - | - | - | - | - | - |
| 100.99 | 7,499,911 | 1.12 | 105.39 | 101.46 | 8,392,389 | 1.18 | 117.93 | 111.90 |
| 101.92 | 668,890,056 | 100.00 | 105.04 | 104.97 | 712,704,189 | 100.00 | 111.92 | 106.55 |
| 105.93 | 10,108,066 | 1.51 | 120.85 | 135.02 | 3,928,342 | 0.55 | 46.97 | 38.86 |
| 102.45 | 39,964,590 | 5.97 | 103.33 | 99.29 | 39,205,388 | 5.50 | 101.37 | 98.10 |

6. 県税に係

平成26年度

| 区分 事務所名 | 延滞金 調定（収入）額 | 不申告加算金 | | 過少申告加算金 | |
|------------|----------------|------------|-----------|-----------|-----------|
| | | 調定額 | 収入額 | 調定額 | 収入額 |
| | 円 | 円 | 円 | 円 | 円 |
| 中央県税事務所 | 307,818,934 | 2,511,237 | 781,009 | 989,190 | 706,261 |
| 千葉県西県税事務所 | 60,698,814 | 17,489,873 | 414,844 | 1,954,632 | 1,948,331 |
| 船橋県税事務所 | 270,339,911 | 3,524,570 | 1,017,358 | 2,409,096 | 2,279,722 |
| 松戸県税事務所 | 118,599,901 | 1,128,896 | 408,943 | 342,057 | 332,888 |
| 柏県税事務所 | 123,179,261 | 668,602 | 242,491 | 152,217 | 131,917 |
| 佐倉県税事務所 | 96,191,222 | 10,333,938 | 1,720,740 | 1,348,468 | 1,233,697 |
| 香取県税事務所 | 12,075,859 | 807,472 | 59,948 | - | - |
| 旭県税事務所 | 29,985,608 | 115,302 | 55,299 | 25,000 | 15,500 |
| 東金県税事務所 | 15,651,876 | 753,748 | 86,580 | 60,301 | 46,572 |
| 茂原県税事務所 | 26,629,973 | 1,846,438 | 190,485 | 565,091 | 549,388 |
| 館山県税事務所 | 13,796,224 | 366,845 | 15,476 | - | - |
| 木更津県税事務所 | 64,931,704 | 2,827,094 | 1,668,432 | 156,695 | 134,395 |
| 市原県税事務所 | 43,638,681 | 350,088 | 36,618 | 149,824 | 144,684 |
| 自動車税事務所 | 280,339,959 | - | - | - | - |
| 計 | 1,463,877,927 | 42,724,103 | 6,698,223 | 8,152,571 | 7,523,355 |

る 税 外 収 入 決 算 額

| 重 加 算 金 | | 滞 納 処 分 費 調 定 (収 入 額) | 計 | | 構 成 率 (収 入 額) |
|-------------|------------|----------------------------|---------------|---------------|--------------------|
| 調 定 額 | 収 入 額 | | 調 定 額 | 収 入 額 | |
| 円 | 円 | 円 | 円 | 円 | % |
| 41,434,699 | 16,863,688 | 357,300 | 353,111,360 | 326,527,192 | 20.76 |
| 7,755,865 | 5,299,299 | 4,700 | 87,903,884 | 68,365,988 | 4.35 |
| 51,575,198 | 19,322,231 | 203,840 | 328,052,615 | 293,163,062 | 18.64 |
| 23,058,293 | 5,615,320 | 39,000 | 143,168,147 | 124,996,052 | 7.95 |
| 12,768,133 | 5,787,872 | 127,100 | 136,895,313 | 129,468,641 | 8.23 |
| 28,736,688 | 10,474,930 | 1,189,800 | 137,800,116 | 110,810,389 | 7.04 |
| 8,724,329 | 4,438,821 | 1,003,800 | 22,611,460 | 17,578,428 | 1.12 |
| 10,297,217 | 6,246,973 | 8,800 | 40,431,927 | 36,312,180 | 2.31 |
| 12,226,226 | 3,460,272 | 37,290 | 28,729,441 | 19,282,590 | 1.23 |
| 3,837,264 | 845,971 | 33,700 | 32,912,466 | 28,249,517 | 1.80 |
| 324,452 | 25,289 | - | 14,487,521 | 13,836,989 | 0.88 |
| 16,862,566 | 8,346,591 | 1,320,400 | 86,098,459 | 76,401,522 | 4.86 |
| 11,158,457 | 3,964,976 | - | 55,297,050 | 47,784,959 | 3.04 |
| - | - | - | 280,339,959 | 280,339,959 | 17.82 |
| 228,759,387 | 90,692,233 | 4,325,730 | 1,747,839,718 | 1,573,117,468 | 100.00 |

7. 歳入に占める県税の割合

| 年度 | 区分 | 歳入（一般会計） | | 県 税 | | C/A | D/B |
|----|----|---------------|---------------|-------------|-------------|------|------|
| | | 予算額（最終）A | 決算額 B | 予算額（最終）C | 決算額 D | | |
| | | 千円 | 千円 | 千円 | 千円 | % | % |
| 2 | | 1,247,818,768 | 1,267,984,482 | 593,700,000 | 595,941,689 | 47.6 | 47.0 |
| 3 | | 1,319,041,009 | 1,340,381,178 | 625,530,000 | 625,575,302 | 47.4 | 46.7 |
| 4 | | 1,368,550,801 | 1,383,470,219 | 587,000,000 | 587,534,278 | 42.9 | 42.5 |
| 5 | | 1,508,821,260 | 1,484,512,355 | 563,000,000 | 565,227,862 | 37.3 | 38.1 |
| 6 | | 1,473,732,155 | 1,510,191,752 | 551,500,000 | 553,716,782 | 37.4 | 36.7 |
| 7 | | 1,562,526,689 | 1,558,529,210 | 554,000,000 | 554,231,285 | 35.5 | 35.6 |
| 8 | | 1,556,236,903 | 1,574,180,325 | 573,500,000 | 573,724,867 | 36.9 | 36.4 |
| 9 | | 1,664,406,630 | 1,613,311,252 | 615,500,000 | 615,593,194 | 37.0 | 38.2 |
| 10 | | 1,795,987,838 | 1,723,868,976 | 630,000,000 | 630,524,934 | 35.1 | 36.6 |
| 11 | | 1,766,605,303 | 1,704,397,608 | 622,657,000 | 623,534,254 | 35.2 | 36.6 |
| 12 | | 1,775,437,433 | 1,720,880,670 | 677,900,000 | 679,183,309 | 38.2 | 39.5 |
| 13 | | 1,780,993,214 | 1,768,174,692 | 684,000,000 | 684,337,453 | 38.4 | 38.7 |
| 14 | | 1,760,383,302 | 1,697,659,979 | 628,936,119 | 617,024,075 | 35.7 | 36.3 |
| 15 | | 1,715,374,283 | 1,664,879,405 | 615,856,000 | 614,621,549 | 35.9 | 36.9 |
| 16 | | 1,721,240,057 | 1,719,945,540 | 647,425,000 | 647,824,455 | 37.6 | 37.7 |
| 17 | | 1,729,930,554 | 1,730,169,814 | 706,404,000 | 706,449,179 | 40.8 | 40.8 |
| 18 | | 1,474,556,049 | 1,432,669,508 | 666,449,000 | 666,453,215 | 45.2 | 46.5 |
| 19 | | 1,479,411,059 | 1,441,981,265 | 781,200,000 | 782,964,619 | 52.8 | 54.3 |
| 20 | | 1,549,557,921 | 1,504,225,507 | 760,908,000 | 758,383,269 | 49.1 | 50.4 |
| 21 | | 1,644,801,156 | 1,587,566,447 | 658,707,000 | 659,367,029 | 40.0 | 41.5 |
| 22 | | 1,652,827,818 | 1,592,018,912 | 637,004,000 | 636,802,559 | 38.5 | 40.0 |
| 23 | | 1,741,187,055 | 1,682,128,553 | 624,990,000 | 625,240,651 | 35.9 | 37.2 |
| 24 | | 1,704,243,825 | 1,591,391,460 | 636,267,000 | 637,238,090 | 37.3 | 40.0 |
| 25 | | 1,712,159,363 | 1,618,951,029 | 663,959,000 | 668,890,056 | 38.8 | 41.3 |
| 26 | | 1,724,768,214 | 1,636,354,271 | 711,790,000 | 712,704,189 | 41.3 | 43.6 |

第2 課税状況

| | |
|-------------|----|
| 1. 県民税（法人） | 35 |
| 2. 県民税（利子割） | 36 |
| 3. 県民税（個人） | 37 |
| 4. 事業税（法人） | 38 |
| 5. 事業税（個人） | 45 |
| 6. 地方消費税 | 50 |
| 7. 不動産取得税 | 50 |
| 8. 県たばこ税 | 54 |
| 9. ゴルフ場利用税 | 55 |
| 10. 自動車税 | 56 |
| 11. 鉦区税 | 63 |
| 12. 自動車取得税 | 64 |
| 13. 軽油引取税 | 70 |
| 14. 狩猟税 | 72 |

1. 県 民 税 (法 人)

| 区 分 | | | 確 定 法 人 税 割 額 | | | | | | 確定法人税割額に対応する前年度分の中間申告額 | |
|-------------------|-------------|---------|---------------|-----------|------------|------------|-----------|-----------|------------------------|-----------|
| | | | 事業年度数 | | | 税 額 | | | 事業年度数 | 税 額 |
| | | | 確定申告のあったもの | うち決定したものの | 確定申告のないもの | 確定申告のあったもの | うち決定したものの | 確定申告のないもの | | |
| | | | ① | ② | ③ | | | | | |
| | | | 千円 | | | 千円 | | 千円 | | |
| 普 通 法 人 | 分割 | 本県本店 | 3,817 | 4 | 5 | 5,400,056 | - | 1,233 | 980 | 2,040,297 |
| | | うち連結分 | 98 | - | - | 461,058 | - | - | 46 | 176,121 |
| | 法人 | 他県本店 | 14,418 | 5 | 34 | 12,164,456 | - | 24,361 | 5,161 | 4,197,617 |
| | | うち連結分 | 703 | - | 3 | 1,356,942 | - | 5,443 | 342 | 568,017 |
| | 法 人 | 県内法人 | 92,428 | 253 | 22 | 4,452,363 | 795 | 1,435 | 7,735 | 1,183,327 |
| | | うち連結分 | 145 | - | - | 163,999 | - | - | 45 | 88,022 |
| | 人 | 計 A | 110,663 | 262 | 61 | 22,016,875 | 795 | 27,029 | 13,876 | 7,421,241 |
| | | うち連結分 | 946 | - | 3 | 1,981,999 | - | 5,443 | 433 | 832,160 |
| | 特 別 法 人 | B | 1,755 | 1 | 1 | 767,384 | - | 863 | - | - |
| | | うち連結分 | - | - | - | - | - | - | - | - |
| 公 益 法 人 等 | C | 1,810 | 6 | - | 39,574 | - | - | - | - | |
| | 寮等のみを有する法人D | - | - | - | - | - | - | - | - | |
| 人 格 な き 社 団 等 | E | 395 | - | - | 2,715 | - | - | - | - | |
| 清 算 法 人 | F | 127 | 1 | - | 1,251 | - | - | - | - | |
| 特 定 信 託 | G | - | - | - | - | - | - | - | - | |
| 法 人 課 税 信 託 | H | - | - | - | - | - | - | - | - | |
| 合計A+B+C+D+E+F+G+H | | 114,750 | 270 | 62 | 22,827,799 | 795 | 27,892 | 13,876 | 7,421,241 | |
| うち連結分 | | 946 | - | 3 | 1,981,999 | - | 5,443 | 433 | 832,160 | |

| 区 分 | | | 確定申告が翌年度になる中間申告額 | | 確定申告期限が翌年度となる見込納付額 | | 既還付請求利子割額が過大である場合の納付額 | 中間納付額の歳出還付額(前年度に収入したもの) | 現事業年度分調定額 ①+②-③+④+⑤+⑥+⑦ | 過事業年度分調定額 | 法人税割調定額 ⑧+⑨ |
|-----------------|-------------|--------|------------------|-----------|--------------------|-----|-----------------------|-------------------------|----------------------------|------------|----------------|
| | | | 事業年度数 | 税 額 | 事業年度数 | 税 額 | | | | | |
| | | | ④ | | ⑤ | | ⑥ | ⑦ | ⑧ | ⑨ | ⑩ |
| | | | 千円 | | 千円 | | 千円 | 千円 | 千円 | 千円 | 千円 |
| 普 通 法 人 | 分割 | 本県本店 | 932 | 2,344,699 | - | - | 4 | 64,193 | 5,769,888 | 41,171 | 5,811,059 |
| | | うち連結分 | 59 | 185,662 | - | - | - | 8,785 | 479,384 | 6,322 | 485,706 |
| | 法人 | 他県本店 | 5,903 | 4,756,871 | - | - | - | 245,401 | 12,993,472 | 355,164 | 13,348,636 |
| | | うち連結分 | 515 | 757,775 | - | - | - | 42,925 | 1,595,068 | 170,364 | 1,765,432 |
| | 法 人 | 県内法人 | 7,799 | 1,382,320 | - | - | 14 | 139,948 | 4,792,753 | 112,454 | 4,905,207 |
| | | うち連結分 | 76 | 119,656 | - | - | - | 9,515 | 205,148 | 5,517 | 210,665 |
| | 人 | 計 A | 14,634 | 8,483,890 | - | - | 18 | 449,542 | 23,556,113 | 508,789 | 24,064,902 |
| | | うち連結分 | 650 | 1,063,093 | - | - | - | 61,225 | 2,279,600 | 182,203 | 2,461,803 |
| | 特 別 法 人 | B | - | - | - | - | 1 | - | 768,248 | 11,271 | 779,519 |
| | | うち連結分 | - | - | - | - | - | - | - | - | - |
| 公 益 法 人 等 | C | - | - | - | - | - | - | 39,574 | 1,551 | 41,125 | |
| | 寮等のみを有する法人D | - | - | - | - | - | - | - | - | - | |
| 人 格 な き 社 団 等 | E | - | - | - | - | - | - | 2,715 | 1,079 | 3,794 | |
| 清 算 法 人 | F | 25 | 312 | - | - | - | - | 1,563 | 89 | 1,652 | |
| 特 定 信 託 | G | - | - | - | - | - | - | - | - | - | |
| 法 人 課 税 信 託 | H | - | - | - | - | - | - | - | - | - | |
| 合計A+B+C+D+E+F+G | | 14,659 | 8,484,202 | - | - | 19 | 449,542 | 24,368,213 | 522,779 | 24,890,992 | |
| うち連結分 | | 650 | 1,063,093 | - | - | - | 61,225 | 2,279,600 | 182,203 | 2,461,803 | |

| 区 分 | | | 均 等 割 | | | | | | 合 計 (調 定 額) | うち当該年度に均等割に充当した利子割額 | ⑫の件数 | 当該年度に発生した歳出還付額 | ⑬のうち利子割に係る額 | ⑭の件数 |
|-----------------|-------------|---------|-------------|-------|-------------|------------|--------------|-----------|-------------|---------------------|--------|----------------|-------------|--------|
| | | | 資 本 金 等 の 額 | | | | | 調 定 額 | | | | | | |
| | | | 総 数 | 50億円超 | 10億円超50億円以下 | 1億円超10億円以下 | 1000万円超1億円以下 | | | | | | | |
| | | | ⑪ | | | | | ⑩+⑪ | ⑫ | ⑬ | ⑭ | | | |
| | | | 千円 | | | | | 千円 | 千円 | 千円 | 千円 | | | |
| 普 通 法 人 | 分割 | 本県本店 | 3,734 | 41 | 56 | 239 | 1,048 | 2,350 | 194,666 | 6,005,725 | - | - | - | - |
| | | うち連結分 | 91 | 9 | 12 | 36 | 26 | 8 | 20,845 | 506,551 | - | - | - | - |
| | 法人 | 他県本店 | 14,269 | 1,123 | 984 | 2,403 | 5,025 | 4,734 | 2,147,086 | 15,495,722 | - | - | - | - |
| | | うち連結分 | 686 | 184 | 111 | 210 | 126 | 55 | 266,270 | 2,031,702 | - | - | - | - |
| | 法 人 | 県内法人 | 91,345 | 28 | 72 | 412 | 7,370 | 83,463 | 2,157,168 | 7,062,375 | - | - | - | - |
| | | うち連結分 | 142 | 5 | 10 | 26 | 61 | 40 | 17,244 | 227,909 | - | - | - | - |
| | 人 | 計 A | 109,348 | 1,192 | 1,112 | 3,054 | 13,443 | 90,547 | 4,498,920 | 28,563,822 | 10,984 | 23,931 | 128,360 | 67,485 |
| | | うち連結分 | 919 | 198 | 133 | 272 | 213 | 103 | 304,359 | 2,766,162 | 904 | 19 | 9,756 | 2,845 |
| | 特 別 法 人 | B | 2,996 | 26 | 23 | 118 | 1,301 | 1,528 | 141,799 | 921,318 | - | - | - | - |
| | | うち連結分 | - | - | - | - | - | - | - | - | - | - | - | - |
| 公 益 法 人 等 | C | 3,220 | - | - | - | - | 3,220 | 40,471 | 81,596 | - | - | - | - | |
| | 寮等のみを有する法人D | 598 | 16 | 17 | 36 | 207 | 322 | 44,076 | 44,076 | - | - | - | - | |
| 人 格 な き 社 団 等 | E | 392 | - | - | - | - | 392 | 9,111 | 12,905 | - | - | - | - | |
| 清 算 法 人 | F | 74 | 1 | 1 | 1 | 17 | 54 | 3,585 | 5,237 | - | - | - | - | |
| 特 定 信 託 | G | - | - | - | - | - | - | - | - | - | - | - | - | |
| 法 人 課 税 信 託 | H | - | - | - | - | - | - | - | - | - | - | - | - | |
| 合計A+B+C+D+E+F+G | | 116,628 | 1,235 | 1,153 | 3,209 | 14,968 | 96,063 | 4,737,962 | 29,628,954 | 10,984 | 23,931 | 128,360 | 67,485 | |
| うち連結分 | | 919 | 198 | 133 | 272 | 213 | 103 | 304,359 | 2,766,162 | 904 | 19 | 9,756 | 2,845 | |

2. 県民税(利子割)

(1) 利子割額種類別

| 区 分 | | 税 額 | 課税支払額 | 非課税支払額 | 左のうち非居 住者・外国法 人に係る額 | 納入申告書数 |
|---|-----------------------|-----------|------------|------------|---------------------------|--------|
| | | 千円 | 千円 | 千円 | 千円 | 枚 |
| | 公 社 債 利 子 | 358,127 | 7,166,687 | 26,073,873 | 6,575 | - |
| 公 | 銀 行 預 金 利 子 | 1,185,194 | 24,014,297 | 1,261,466 | 3,114 | - |
| 社 | 銀行以外の金融機関の預貯金利子 | 197,837 | 4,005,950 | 1,209,386 | 23 | - |
| 債 | 勤 務 先 預 金 等 の 利 子 | 351,373 | 7,029,146 | 9,552 | - | - |
| 利 | 合同運用信託の収益の分配 | 10,368 | 208,239 | 6,728 | 62 | - |
| 子 | 公社債投資信託の収益の分配 | 63,453 | 1,294,410 | 111,755 | 2,440 | - |
| 等 | 郵 便 貯 金 利 子 | 63,373 | 1,273,627 | 38,226 | - | - |
| | 公募公社債等運用投資信託の収益の分配 | - | - | - | - | - |
| | 国 外 公 社 債 等 の 利 子 等 | 840,759 | 16,993,033 | 1,751,286 | 8,820 | - |
| | 財形貯蓄契約に係る生命保険等の差益 | 20,466 | 409,988 | 68,247 | 634 | - |
| の運私 収用募 益投公 の資社 分信社 配託債 等々等 | 私募公社債等運用投資信託の収益の分配 | - | - | - | - | - |
| | 社債的受益証券の収益の分配 | - | - | - | - | - |
| | 国外私募公社債等運用投資信託等の収益の分配 | - | - | - | - | - |
| | 懸賞金付預貯金等の懸賞金等 | 5,332 | 106,788 | - | - | - |
| 金 | 定期積金の給付補てん金 | 8,238 | 167,167 | - | - | - |
| 融 | 掛金の給付補てん金 | - | - | - | - | - |
| 類 | 抵当証券の利息 | - | - | - | - | - |
| 似 | 貴金属等の売戻し条件付売買契約の利益 | - | - | - | - | - |
| 商 | 外貨建預貯金等の為替差益 | 127 | 2,542 | - | - | - |
| 品 | 一時払養老保険・一時払損害保険等の差益 | 35,347 | 706,973 | - | - | - |
| | そ の 他 | - | - | 8,762 | 8,032 | - |
| | 合 計 | 3,139,994 | 63,378,847 | 30,539,281 | 29,700 | 19,639 |

(2) 特別徴収義務者等

| 区 分 | 特別徴収義務者数 | 営業所数 |
|-----------|----------|-------|
| | 人 | 件 |
| 銀行等 | 18 | 498 |
| 信用金庫等 | 18 | 184 |
| 農林中央金庫等 | 22 | 226 |
| 証券会社 | 25 | 36 |
| 保険会社等 | 22 | 30 |
| 社内預金実施企業 | 65 | 68 |
| その他の金融機関等 | 376 | 385 |
| 合 計 | 546 | 1,427 |

3. 県民税(個人)

(1) 納税義務者数(均等割及び所得割)

| 区 分 | 納税義務者数 |
|-------------------|-----------|
| | 人 |
| 均等割のみを納付するもの | 202,681 |
| 所得割のみを納付するもの | 15,447 |
| 均等割及び所得割を納付するもの | 2,896,148 |
| 退職所得に係る所得割を納付するもの | 19,228 |
| 計 | 3,133,504 |

注 過年度分課税対象者を含む。

(2) 配当割及び株式等譲渡所得割

| 種 類 | | 税 額 | 課税支払額 | 還付分支払額 | 非課税支払額 | 納入申告書数 |
|-----------------|-------------------|------------|-------------|------------|-------------|--------|
| | | 千円 | 千円 | 千円 | 千円 | 枚 |
| 配 当 割 | 上場株式等の配当等 | 3,071,264 | 61,448,781 | - | 22,019,885 | - |
| | 公募証券投資信託の分配に係る配当等 | 826,735 | 16,541,284 | - | 15,325,875 | - |
| | 特定投資法人の投資口の配当等 | - | - | - | - | - |
| | 源泉徴収選択口座内配当等 | 8,534,574 | 187,604,697 | 842,628 | 63,878,082 | - |
| 合 計 | | 12,432,573 | 265,594,762 | 842,628 | 101,223,842 | 8,487 |
| 株 式 等 譲 渡 所 得 割 | | 8,192,841 | 218,719,959 | 54,850,833 | 178 | 982 |

4. 事 業

(1) 事業税額等

| 区 分 | | | 現 事 業 年 | | | | | | | |
|-----------------------|--------------|----------------------|----------------|--------------|---------------------|-----------------|--------------|---------------------|------------------|------------|
| | | | 確 定 額 | | | | | | 確定事業税額 年度分の中間 | |
| | | | 事業年度数 | | 所 得 (収 入) 金 額 | 税 額 | | 確定申告及び決定 のない中間申告 | | 事 業 年度数 |
| | | | 確定申告が あったもの | うち決定 したもの | | 確定申告が あったもの① | うち決定 したもの | 事業税 年度数 | 額 ② | |
| 所得課税分 (外形対象法人分を除く) | 普通法人 | 本県本店分 | 3,589 | 4 | 64,325,617 | 3,392,240 | - | 4 | 3,995 | 744 |
| | | 他県本店分 | 11,049 | 4 | 172,195,781 | 8,927,245 | - | 18 | 16,168 | 3,195 |
| | 法人 | 県内法人 | 92,147 | 253 | 242,275,428 | 12,222,989 | 2,874 | 20 | 5,254 | 6,961 |
| | | 小計 A | 106,785 | 261 | 478,796,826 | 24,542,474 | 2,874 | 42 | 25,417 | 10,900 |
| | | 特別法人 B | 3,015 | 1 | 42,379,063 | 1,508,297 | - | - | - | - |
| | | 公益法人等 C | 1,810 | 6 | 4,200,540 | 186,122 | - | - | - | - |
| | | 人格なき社団等 D | 395 | - | 336,407 | 10,816 | - | - | - | - |
| | | 清算法人 E | 127 | 1 | 97,980 | 7,690 | - | - | - | - |
| | | 特定信託 F | - | - | - | - | - | - | - | - |
| | | 法人課税信託 G | - | - | - | - | - | - | - | - |
| | | 計 H A+B+C+D+E+F+G | 112,132 | 269 | 525,810,816 | 26,255,399 | 2,874 | 42 | 25,417 | 10,900 |
| | | 収入金額課税分 I | 136 | - | 1,649,955,577 | 12,252,208 | - | - | - | 45 |
| | | 課税標準の特例による課税分 J | - | - | - | - | - | - | - | - |
| | 外形対象法人分 K | 3,758 | 1 | - | 57,127,432 | - | 20 | 55,682 | 2,917 | |
| | 地方法人特別税 L | - | - | - | 74,009,096 | 2,325 | - | 75,319 | - | |
| | 合計 H+I+J+K | 116,026 | 270 | - | 95,635,039 | 2,874 | 62 | 81,099 | 13,862 | |
| | 合計 H+I+J+K+L | 116,026 | 270 | - | 169,644,135 | 5,199 | 62 | 156,418 | 13,862 | |

(2) 事業税額等 (外形対象法人分)

| 区 分 | | | 現 事 業 年 | | | | | | | |
|----------------------------|------------|-------|----------------|---------------|----------------------------|-----------------|--------------|---------------------|------------------|------------|
| | | | 確 定 額 | | | | | | 確定事業税額 年度分の中間 | |
| | | | 事業年度数 | | 所得金額、付 加価値額又は 資本等の金額 | 税 額 | | 確定申告及び決定 のない中間申告 | | 事 業 年度数 |
| | | | 確定申告が あったもの | うち決定 したもの | | 確定申告が あったもの① | うち決定 したもの | 事業税 年度数 | 額 ② | |
| 所得 割 分 | 普通法人 | 本県本店分 | 220 | - | 264,911,624 | 6,996,392 | - | 1 | 160 | 175 |
| | | 他県本店分 | 3,327 | 1 | 943,956,755 | 24,725,162 | - | 18 | 36,781 | 2,554 |
| | 法人 | 県内法人 | 211 | - | 154,158,112 | 2,639,557 | - | 1 | 46 | 188 |
| | | 小計 | 3,758 | 1 | 1,363,026,491 | 34,361,111 | - | 20 | 36,987 | 2,917 |
| | | 清算法人 | - | - | - | - | - | - | - | - |
| | | 計 A | 3,758 | 1 | 1,363,026,491 | 34,361,111 | - | 20 | 36,987 | 2,917 |
| 付 加 価 値 割 分 | 普通法人 | 本県本店分 | - | - | 615,956,099 | 2,956,579 | - | - | 777 | - |
| | | 他県本店分 | - | - | 2,254,354,481 | 10,820,902 | - | - | 14,492 | - |
| | 法人 | 県内法人 | - | - | 230,096,473 | 1,104,452 | - | - | 99 | - |
| | | 小計 | - | - | 3,100,407,053 | 14,881,933 | - | - | 15,368 | - |
| | | 清算法人 | - | - | - | - | - | - | - | - |
| | 計 B | - | - | 3,100,407,053 | 14,881,933 | - | - | 15,368 | - | |
| 資 本 割 分 | 普通法人 | 本県本店分 | - | - | 996,804,743 | 1,993,599 | - | - | 238 | - |
| | | 他県本店分 | - | - | 2,505,738,909 | 5,255,448 | - | - | 3,088 | - |
| | 法人 | 県内法人 | - | - | 317,671,999 | 635,341 | - | - | 1 | - |
| | 計 C | - | - | 3,820,215,651 | 7,884,388 | - | - | 3,327 | - | |
| | 地方法人特別税 D | - | - | - | 50,948,754 | - | - | 54,732 | - | |
| | 合計 A+B+C | 3,758 | 1 | - | 57,127,432 | - | 20 | 55,682 | 2,917 | |
| | 合計 A+B+C+D | 3,758 | 1 | - | 108,076,186 | - | 20 | 110,414 | 2,917 | |

税 (法 人)

| 度 分 | | | | | | 過 事 業 年 度 分 | | | 合 計 (調 定 額) ⑦ + ⑧ | 当 該 年 度 に お い て 発 生 し た 歳 出 還 付 額 |
|--------------------|------------------------------------|------------|--|---|-----------------------------------|-----------------------|------------|-----------|---------------------------|--|
| 対 応 す る 前 申 告 額 | 確 定 申 告 が 翌 年 度 に な る 中 間 申 告 額 | | 確 定 申 告 期 限 が 翌 年 度 と な る 見 込 納 付 額 | 中 間 納 付 額 の 歳 出 還 付 額 (前 年 度 に 収 入 し た も の) | 調 定 額 ① + ② - ③ + ④ + ⑤ + ⑥ | 所 得 (収 入) 金 額 | 調 定 額 | ⑦ + ⑧ | | |
| 税 額 ③ | 事 業 年 度 数 | 税 額 ④ | 事 業 年 度 数 | 税 額 ⑤ | ⑥ | ⑦ | ⑧ | | | |
| 千 円 | 千 円 | 千 円 | 千 円 | 千 円 | 千 円 | 千 円 | 千 円 | 千 円 | 千 円 | |
| 972,404 | 806 | 1,036,824 | - | - | 100,798 | 3,561,453 | 1,621,999 | 85,846 | 3,647,299 | - |
| 2,725,685 | 3,611 | 3,051,150 | - | - | 332,495 | 9,601,373 | 4,836,663 | 262,864 | 9,864,237 | - |
| 3,389,291 | 7,656 | 3,786,508 | - | - | 444,500 | 13,069,960 | 7,824,256 | 365,653 | 13,435,613 | - |
| 7,087,380 | 12,073 | 7,874,482 | - | - | 877,793 | 26,232,786 | 14,282,918 | 714,363 | 26,947,149 | - |
| - | - | - | - | - | - | 1,508,297 | 276,293 | 10,740 | 1,519,037 | - |
| - | - | - | - | - | - | 186,122 | 158,114 | 6,786 | 192,908 | - |
| - | - | - | - | - | - | 10,816 | 127,109 | 3,597 | 14,413 | - |
| - | 24 | 1,564 | - | - | - | 9,254 | 9,143 | 329 | 9,583 | - |
| - | - | - | - | - | - | - | - | - | - | - |
| - | - | - | - | - | - | - | - | - | - | - |
| 7,087,380 | 12,097 | 7,876,046 | - | - | 877,793 | 27,947,275 | 14,853,577 | 735,815 | 28,683,090 | - |
| 1,364,689 | 50 | 1,349,616 | - | - | 6,900 | 12,244,035 | 3,049,571 | 21,347 | 12,265,382 | - |
| - | - | - | - | - | - | - | - | - | - | - |
| 23,437,748 | 3,007 | 22,520,532 | - | - | 179,492 | 56,445,390 | - | 1,100,283 | 57,545,673 | - |
| 24,015,593 | - | 28,521,804 | - | - | 789,529 | 79,380,155 | - | 1,532,133 | 80,912,288 | - |
| 31,889,817 | 15,154 | 31,746,194 | - | - | 1,064,185 | 96,636,700 | - | 1,857,445 | 98,494,145 | - |
| 55,905,410 | 15,154 | 60,267,998 | - | - | 1,853,714 | 176,016,855 | - | 3,389,578 | 179,406,433 | 208,149 |

| 度 分 | | | | | | 過 事 業 年 度 分 | | | 合 計 (調 定 額) ⑦ + ⑧ | 当 該 年 度 に お い て 発 生 し た 歳 出 還 付 額 |
|--------------------|------------------------------------|------------|--|---|-----------------------------------|---|------------|-----------|---------------------------|--|
| 対 応 す る 前 申 告 額 | 確 定 申 告 が 翌 年 度 に な る 中 間 申 告 額 | | 確 定 申 告 期 限 が 翌 年 度 と な る 見 込 納 付 額 | 中 間 納 付 額 の 歳 出 還 付 額 (前 年 度 に 収 入 し た も の) | 調 定 額 ① + ② - ③ + ④ + ⑤ + ⑥ | 所 得 金 額、 付 加 価 値 額 又 は 資 本 等 の 金 額 | 調 定 額 | ⑦ + ⑧ | | |
| 税 額 ③ | 事 業 年 度 数 | 税 額 ④ | 事 業 年 度 数 | 税 額 ⑤ | ⑥ | ⑦ | ⑧ | | | |
| 千 円 | 千 円 | 千 円 | 千 円 | 千 円 | 千 円 | 千 円 | 千 円 | 千 円 | 千 円 | |
| 3,218,553 | 173 | 2,429,524 | - | - | 6,242 | 6,213,765 | 753,944 | 16,412 | 6,230,177 | - |
| 10,027,937 | 2,650 | 7,939,686 | - | - | 112,450 | 22,786,142 | 26,689,025 | 611,125 | 23,397,267 | - |
| 703,244 | 184 | 607,190 | - | - | 24,045 | 2,567,594 | 1,104,680 | 31,596 | 2,599,190 | - |
| 13,949,734 | 3,007 | 10,976,400 | - | - | 142,737 | 31,567,501 | 28,547,649 | 659,133 | 32,226,634 | - |
| - | - | - | - | - | - | - | - | - | - | - |
| 13,949,734 | 3,007 | 10,976,400 | - | - | 142,737 | 31,567,501 | 28,547,649 | 659,133 | 32,226,634 | - |
| 1,218,242 | - | 1,369,943 | - | - | - | 3,109,057 | 3,256,022 | 14,328 | 3,123,385 | - |
| 4,260,778 | - | 5,940,783 | - | - | 19,403 | 12,534,802 | 57,051,265 | 270,251 | 12,805,053 | - |
| 351,026 | - | 426,281 | - | - | - | 1,179,806 | 3,897,007 | 18,598 | 1,198,404 | - |
| 5,830,046 | - | 7,737,007 | - | - | 19,403 | 16,823,665 | 64,204,294 | 303,177 | 17,126,842 | - |
| - | - | - | - | - | - | - | - | - | - | - |
| 5,830,046 | - | 7,737,007 | - | - | 19,403 | 16,823,665 | 64,204,294 | 303,177 | 17,126,842 | - |
| 1,001,140 | - | 997,165 | - | - | - | 1,989,862 | 12,032,695 | 23,927 | 2,013,789 | - |
| 2,392,076 | - | 2,543,262 | - | - | 8,122 | 5,417,844 | 56,294,794 | 112,462 | 5,530,306 | - |
| 264,752 | - | 266,698 | - | - | 9,230 | 646,518 | 795,637 | 1,584 | 648,102 | - |
| 3,657,968 | - | 3,807,125 | - | - | 17,352 | 8,054,224 | 69,123,126 | 137,973 | 8,192,197 | - |
| 17,789,048 | - | 21,366,911 | - | - | 373,617 | 54,954,966 | - | 988,662 | 55,943,628 | - |
| 23,437,748 | 3,007 | 22,520,532 | - | - | 179,492 | 56,445,390 | - | 1,100,283 | 57,545,673 | - |
| 41,226,796 | 3,007 | 43,887,443 | - | - | 553,109 | 111,400,356 | - | 2,088,945 | 113,489,301 | 109,538 |

(3) 所得階層別

| 区 分 | | | 欠 損 法 人 | | 年所得400万円以下 | | 年所得400万円超 800万円以下 | | 年所得 800万円超 1,000万円以下 | |
|-----------|-----------|---------|-----------|-----------|------------|-----------|----------------------|-----------|-------------------------|--|
| | | | 事 業 年 度 数 | 事 業 年 度 数 | 所 得 金 額 | 事 業 年 度 数 | 所 得 金 額 | 事 業 年 度 数 | 所 得 金 額 | |
| | | | | | 千円 | 千円 | | 千円 | | |
| 事業年度年二回法人 | 分割法人 | 軽減税率人 A | - | - | - | - | - | - | - | |
| | | その他 B | - | - | - | - | - | - | - | |
| | 県内法人 C | | 1 | 2 | 192 | 2 | 6,126 | - | - | |
| | 計 A+B+C D | | 1 | 2 | 192 | 2 | 6,126 | - | - | |
| 事業年度年一回法人 | 分割法人 | 軽減税率人 E | 1,747 | 527 | 404,768 | 151 | 627,078 | 49 | 467,975 | |
| | | その他 F | 203 | 36 | 30,455 | 37 | 193,639 | 10 | 82,802 | |
| | 県内法人 G | | 65,322 | 18,115 | 20,076,703 | 3,388 | 19,378,995 | 882 | 7,818,640 | |
| | 計 E+F+G H | | 67,272 | 18,678 | 20,511,926 | 3,576 | 20,199,712 | 941 | 8,369,417 | |
| 合 計 D+H | | | 67,273 | 18,680 | 20,512,118 | 3,578 | 20,205,838 | 941 | 8,369,417 | |

(4) 分割法人の所得金額

| 区 分 | | | 本 県 本 店 分 | | | |
|------------------|------------|-------------|-----------|-----------|------------|-----------|
| | | | 法 人 数 | 事 業 年 度 数 | 所得(収入)金額 ① | 税 額 ② |
| | | | | | 千円 | 千円 |
| 収入金額課税分 | 電気供給業 | 発電用固定資産割 | - | - | 63,348,000 | 443,436 |
| | | 総固定資産割 | 1 | 1 | 21,441,911 | 150,093 |
| | ガス供給業 | 事業所数割 | - | - | - | - |
| | | 従業者数割 | - | - | - | - |
| | 生命保険業 | 事業所数割 | - | - | - | - |
| | | 従業者数割 | - | - | - | - |
| | 損害保険業 | 事業所数割 | - | - | - | - |
| 従業者数割 | | - | - | - | - | |
| 小 計 | 事業所数割 | - | - | - | - | |
| | 従業者数割 | - | - | - | - | |
| 課税標準の特例による課税分 | | | 1 | 1 | 84,789,911 | 593,529 |
| 所得課税分(外形対象法人を除く) | 倉庫業 | | 6 | 6 | 485,145 | 26,455 |
| | 鉄道事業・軌道事業 | | - | - | - | - |
| | 銀行業 | 事業所数割 | - | - | - | - |
| | | 従業者数割 | - | - | - | - |
| | 証券業 | 事業所数割 | - | - | 3,247 | 941 |
| | | 従業者数割 | 7 | 7 | 3,244 | 972 |
| | 製造業 | 資本金1億円以上の法人 | 26 | 27 | 2,275,654 | 137,410 |
| | | 資本金1億円未満の法人 | 563 | 565 | 15,852,083 | 809,873 |
| | 建設業 | 事業所数割 | - | - | 2,457,289 | 140,991 |
| | | 従業者数割 | 372 | 375 | 3,504,579 | 253,264 |
| | 運輸・通信業 | 事業所数割 | - | - | 2,129,025 | 67,087 |
| | | 従業者数割 | 300 | 300 | 2,750,864 | 186,315 |
| | 卸売・小売業、飲食店 | 事業所数割 | - | - | 7,205,096 | 315,260 |
| | | 従業者数割 | 1,186 | 1,190 | 8,871,884 | 691,457 |
| その他の金融・保険業 | 事業所数割 | - | - | 315,258 | 13,326 | |
| | 従業者数割 | 20 | 20 | 317,862 | 18,203 | |
| 不動産業 | 事業所数割 | - | - | 955,321 | 28,660 | |
| | 従業者数割 | 168 | 171 | 1,082,670 | 58,697 | |
| サービス業 | 事業所数割 | - | - | 7,178,283 | 293,650 | |
| | 従業者数割 | 895 | 900 | 8,696,292 | 594,287 | |
| 上記以外の事業 | 事業所数割 | - | - | 120,433 | 4,485 | |
| | 従業者数割 | 28 | 28 | 121,388 | 5,966 | |
| 小 計 | | | 3,571 | 3,589 | 64,325,617 | 3,647,299 |
| 合 計 | | | 3,572 | 3,590 | - | 4,240,828 |

注1 当該年度において調定した法人のうち2以上の都道府県に事務所又は事業所を有する普通法人(清算法人を除く。)である。

注2 事業年度数欄は、1年、6ヶ月等の区分にかかわらず事業年度毎に1件として計上した。なお、欠損法人についても同様に計上した。

| 年所得1,000万円超 5,000万円以下 | | 年所得5,000万円超 1億円以下 | | 年所得 1億円超 10億円以下 | | 年所得10億円超 | | 合 計 | |
|--------------------------|------------|----------------------|------------|--------------------|-------------|----------|-------------|--------|-------------|
| 事業年度数 | 所 得 金 額 | 事業年度数 | 所 得 金 額 | 事業年度数 | 所 得 金 額 | 事業年度数 | 所 得 金 額 | 事業年度数 | 所 得 金 額 |
| | 千円 | | 千円 | | 千円 | | 千円 | | 千円 |
| - | - | - | - | - | - | - | - | - | - |
| - | - | - | - | - | - | - | - | - | - |
| 1 | 6,771 | - | - | - | - | - | - | 6 | 13,089 |
| 1 | 6,771 | - | - | - | - | - | - | 6 | 13,089 |
| 382 | 5,732,834 | 118 | 6,357,475 | 134 | 22,831,011 | 18 | 66,801,315 | 3,126 | 103,222,456 |
| 120 | 1,502,814 | 72 | 4,518,160 | 155 | 25,555,384 | 50 | 229,550,859 | 683 | 261,434,113 |
| 3,630 | 76,113,627 | 542 | 36,563,108 | 442 | 105,708,785 | 31 | 130,760,593 | 92,352 | 396,420,451 |
| 4,132 | 83,349,275 | 732 | 47,438,743 | 731 | 154,095,180 | 99 | 427,112,767 | 96,161 | 761,077,020 |
| 4,133 | 83,356,046 | 732 | 47,438,743 | 731 | 154,095,180 | 99 | 427,112,767 | 96,167 | 761,090,109 |

| 他 県 | | 本 店 | | 分 | | 合 計 | |
|--------|-----------|-------------------|------------|---------------------|------------|-----|----|
| 法 人 数 | 事 業 年 度 数 | 所 得 (収 入) 金 額 ③ | 税 額 ④ | 所 得 (収 入) 金 額 ①+③ | 税 額 ②+④ | | |
| | | 千円 | 千円 | 千円 | 千円 | | 千円 |
| - | - | 732,801,786 | 5,129,613 | 796,149,786 | 5,573,049 | | |
| 3 | 3 | 264,609,083 | 1,852,264 | 286,050,994 | 2,002,357 | | |
| - | - | 940,389 | 6,274 | 940,389 | 6,274 | | |
| 26 | 26 | 40,973,353 | 287,121 | 40,973,353 | 287,121 | | |
| 8 | 8 | 163,781,768 | 1,148,481 | 163,781,768 | 1,148,481 | | |
| - | - | 110,294,118 | 633,092 | 110,294,118 | 633,092 | | |
| 24 | 24 | 59,323,964 | 512,843 | 59,323,964 | 512,843 | | |
| - | - | 53,478,851 | 362,763 | 53,478,851 | 362,763 | | |
| 12 | 12 | 43,321,177 | 307,240 | 43,321,177 | 307,240 | | |
| - | - | - | - | - | - | | |
| - | - | - | - | - | - | | |
| 73 | 73 | 1,469,524,489 | 10,239,691 | 1,554,314,400 | 10,833,220 | | |
| - | - | - | - | - | - | | |
| 11 | 11 | 510,402 | 30,148 | 995,547 | 56,603 | | |
| - | - | - | - | - | - | | |
| - | - | 7,402 | 437 | 7,402 | 437 | | |
| 1 | 1 | 2,405 | 142 | 2,405 | 142 | | |
| - | - | 187,157 | 11,055 | 190,404 | 11,996 | | |
| 7 | 7 | 187,156 | 11,055 | 190,400 | 12,027 | | |
| 134 | 134 | 8,550,023 | 428,595 | 10,825,677 | 566,005 | | |
| 1,701 | 1,710 | 25,750,964 | 1,321,403 | 41,603,047 | 2,131,276 | | |
| - | - | 9,941,838 | 587,238 | 12,399,127 | 728,229 | | |
| 869 | 878 | 6,525,721 | 385,457 | 10,030,300 | 638,721 | | |
| - | - | 9,466,097 | 559,138 | 11,595,122 | 626,225 | | |
| 985 | 989 | 7,445,710 | 439,799 | 10,196,574 | 626,114 | | |
| - | - | 32,507,567 | 1,920,138 | 39,712,663 | 2,235,398 | | |
| 4,103 | 4,107 | 25,408,278 | 1,500,801 | 34,280,162 | 2,192,258 | | |
| - | - | 265,867 | 15,704 | 581,125 | 29,030 | | |
| 63 | 63 | 241,696 | 14,276 | 559,558 | 32,479 | | |
| - | - | 3,329,473 | 196,663 | 4,284,794 | 225,323 | | |
| 330 | 339 | 2,502,917 | 147,841 | 3,585,587 | 206,538 | | |
| - | - | 21,337,706 | 1,260,363 | 28,515,989 | 1,554,013 | | |
| 2,758 | 2,758 | 15,936,701 | 941,339 | 24,632,993 | 1,535,626 | | |
| - | - | 355,076 | 18,527 | 475,509 | 23,012 | | |
| 52 | 52 | 1,735,625 | 74,118 | 1,857,013 | 80,084 | | |
| 11,014 | 11,049 | 172,195,781 | 9,864,237 | 236,521,398 | 13,511,536 | | |
| 11,087 | 11,122 | - | 20,103,928 | - | 24,344,756 | | |

(5) 分割法人の所得金額 (外形対象法人分)

| 区 分 | 本 県 本 店 分 | | | | | | 他 | |
|------------|-----------|-------|-------------|-------------|-------------|------------|-------|-------|
| | 法 人 数 | 事業年度数 | 所得金額 ① | 付加価値額② | 資本等の金額③ | 税 額 ④ | 法 人 数 | 事業年度数 |
| | | | 千円 | 千円 | 千円 | 千円 | | |
| 倉 庫 業 | 2 | 2 | 114,041 | 193,299 | 1,928,004 | 5,062 | 24 | 24 |
| 鉄道事業・軌道事業 | 2 | 2 | 6,484,429 | 22,881,934 | 72,475,489 | 336,459 | 6 | 6 |
| 銀行業 | 事業所数割 | - | 37,822,266 | 69,080,128 | 152,780,018 | 708,367 | - | - |
| | 従業者数割 | 3 | 37,826,396 | 69,082,190 | 152,776,670 | 2,157,547 | 20 | 20 |
| 証券業 | 事業所数割 | - | 642,226 | 1,168,528 | 2,597,276 | 20,302 | - | - |
| | 従業者数割 | 1 | 642,225 | 1,168,528 | 2,597,275 | 44,891 | 24 | 24 |
| 製造業 | 76 | 76 | 18,245,336 | 91,762,279 | 127,185,243 | 1,173,986 | 862 | 886 |
| 建設業 | 事業所数割 | - | 2,276,177 | 5,786,828 | 2,454,560 | 64,846 | - | - |
| | 従業者数割 | 10 | 4,216,634 | 9,133,291 | 4,448,763 | 208,800 | 350 | 358 |
| 運輸・通信業 | 事業所数割 | - | 11,597,023 | 23,328,442 | 75,112,069 | 292,836 | - | - |
| | 従業者数割 | 10 | 13,203,060 | 26,333,116 | 99,109,768 | 897,029 | 231 | 236 |
| 卸売・小売業、飲食店 | 事業所数割 | - | 10,051,412 | 48,394,491 | 59,144,287 | 369,664 | - | - |
| | 従業者数割 | 66 | 16,538,117 | 64,966,432 | 86,566,093 | 951,547 | 1,016 | 1,085 |
| その他の金融・保険業 | 事業所数割 | - | 348,158 | 564,008 | 379,642 | 5,226 | - | - |
| | 従業者数割 | 2 | 5,560,495 | 7,312,299 | 7,111,491 | 182,691 | 41 | 41 |
| 不動産業 | 事業所数割 | - | 2,036,741 | 4,428,051 | 3,924,017 | 62,704 | - | - |
| | 従業者数割 | 4 | 7,024,402 | 10,886,027 | 13,809,444 | 366,810 | 97 | 101 |
| サービス業 | 事業所数割 | - | 40,595,455 | 70,517,347 | 60,309,713 | 1,467,329 | - | - |
| | 従業者数割 | 41 | 49,214,136 | 88,071,039 | 71,855,971 | 1,957,983 | 509 | 519 |
| 上記以外の事業 | 事業所数割 | - | 164,349 | 312,034 | 83,044 | 3,098 | - | - |
| | 従業者数割 | 1 | 308,546 | 585,808 | 155,906 | 90,174 | 27 | 27 |
| 合 計 | 218 | 220 | 264,911,624 | 615,956,099 | 996,804,743 | 11,367,351 | 3,207 | 3,327 |

注1 当該年度において調査した法人のうち2以上の都道府県に事務所又は事業所を有する普通法人(清算法人を除く。)である。

2 事業年度数欄は、1年、6ヶ月等の区分にかかわらず事業年度毎に1件として計上した。なお、欠損法人についても同様に計上した。

(6) 資本金別法人数(普通法人)

| 区 分 | 分 割 法 人 | | | | | | | 小 計 | 利益法人 |
|-----------------------|------------|---------------|-------|------------|---------------|------------------|-------|--------|------|
| | 利 益 法 人 | | | 欠 損 法 人 | | | ① + ② | | |
| | 2の県にまたがるもの | 3以上の県にまたがるもの | 計 ① | 2の県にまたがるもの | 3以上の県にまたがるもの | 計 ② | | | |
| | | | | | | ③ | ④ | | |
| 300万円未満 | 100 | 6 (125) | 106 | 192 | 9 (243) | 201 (368) | 307 | 3,721 | |
| 300万円以上 1,000万円未満 | 342 | 29 (597) | 371 | 661 | 40 (998) | 701 (1,595) | 1,072 | 14,005 | |
| 1,000万円 | 372 | 91 (1,384) | 463 | 490 | 67 (1,310) | 557 (2,694) | 1,020 | 5,741 | |
| 1,000万円超 5,000万円未満 | 301 | 138 (1,899) | 439 | 240 | 54 (1,153) | 294 (3,052) | 733 | 2,753 | |
| 5,000万円以上 1億円未満 | 142 | 114 (1,639) | 256 | 66 | 42 (711) | 108 (2,350) | 364 | 504 | |
| 1億円 | 29 | 26 (614) | 55 | 9 | 11 (250) | 20 (864) | 75 | 75 | |
| 1億円超 10億円未満 | 43 | 78 (1,523) | 121 | 20 | 19 (232) | 39 (1,755) | 160 | 144 | |
| 10億円 | 1 | - (53) | 1 | - | 1 (5) | 1 (58) | 2 | 1 | |
| 10億円超 50億円未満 | 5 | 12 (675) | 17 | 6 | 2 (86) | 8 (761) | 25 | 25 | |
| 50億円 | - | 2 (18) | 2 | - | - (1) | - (19) | 2 | - | |
| 50億円超 100億円未満 | 2 | 6 (204) | 8 | 1 | 2 (29) | 3 (233) | 11 | 4 | |
| 100億円以上 | 6 | 10 (396) | 16 | 1 | 1 (62) | 2 (458) | 18 | 4 | |
| 合 計 | 1,343 | 512 (9,127) | 1,855 | 1,686 | 248 (5,080) | 1,934 (14,207) | 3,789 | 26,977 | |

注 () は、被分割法人を外書きした。

| 県 本 店 分 | | | | 合 計 | | | |
|--------------------|----------------------|----------------------|-------------------|----------------------|----------------------|----------------------|-------------------|
| 所得金額 ⑤ | 付加価値額 ⑥ | 資本等の金額 ⑦ | 税 額 ⑧ | 所得金額①+⑤ | 付加価値額②+⑥ | 資本等の金額③+⑦ | 税 額 ④+⑧ |
| 千円 | 千円 | 千円 | 千円 | 千円 | 千円 | 千円 | 千円 |
| 2,339,959 | 7,894,806 | 5,118,938 | 95,775 | 2,454,000 | 8,088,105 | 7,046,942 | 100,837 |
| 83,204,069 | 64,200,630 | 35,321,077 | 1,113,924 | 89,688,498 | 87,082,564 | 107,796,566 | 1,450,383 |
| 39,395,399 | 66,832,460 | 119,396,685 | 979,475 | 77,217,665 | 135,912,588 | 272,176,703 | 1,687,842 |
| 29,682,071 | 47,332,687 | 80,134,081 | 1,914,086 | 67,508,467 | 116,414,877 | 232,910,751 | 4,071,633 |
| 8,449,771 | 20,680,322 | 31,805,567 | 268,778 | 9,091,997 | 21,848,850 | 34,402,843 | 289,080 |
| 8,630,434 | 21,151,486 | 32,862,399 | 568,708 | 9,272,659 | 22,320,014 | 35,459,674 | 613,599 |
| 318,433,866 | 740,188,035 | 1,227,823,682 | 15,281,882 | 336,679,202 | 831,950,314 | 1,355,008,925 | 16,455,868 |
| 32,086,258 | 92,801,479 | 73,437,110 | 1,019,223 | 34,362,435 | 98,588,307 | 75,891,670 | 1,084,069 |
| 25,845,824 | 71,606,695 | 50,845,446 | 1,710,532 | 30,062,458 | 80,739,986 | 55,294,209 | 1,919,332 |
| 47,612,237 | 100,793,943 | 77,016,129 | 1,105,452 | 59,209,260 | 124,122,385 | 152,128,198 | 1,398,288 |
| 30,236,218 | 92,608,406 | 65,629,499 | 2,085,395 | 43,439,278 | 118,941,522 | 164,739,267 | 2,982,424 |
| 92,465,397 | 306,716,397 | 200,641,759 | 3,677,180 | 102,516,809 | 355,110,888 | 259,786,046 | 4,046,844 |
| 88,341,905 | 249,120,856 | 143,544,570 | 6,099,289 | 104,880,022 | 314,087,288 | 230,110,663 | 7,050,836 |
| 4,839,686 | 11,137,994 | 54,293,787 | 211,231 | 5,187,844 | 11,702,002 | 54,673,429 | 216,457 |
| 5,955,288 | 13,827,371 | 57,292,404 | 536,940 | 11,515,783 | 21,139,670 | 64,403,895 | 719,631 |
| 20,032,931 | 35,301,196 | 40,064,400 | 556,147 | 22,069,672 | 39,729,247 | 43,988,417 | 618,851 |
| 14,537,506 | 26,388,633 | 26,448,823 | 788,327 | 21,561,908 | 37,274,660 | 40,258,267 | 1,155,137 |
| 50,132,832 | 154,861,811 | 111,998,947 | 1,343,829 | 90,728,287 | 225,379,158 | 172,308,660 | 2,811,158 |
| 40,070,785 | 123,474,281 | 65,598,149 | 2,292,027 | 89,284,921 | 211,545,320 | 137,454,120 | 4,250,010 |
| 1,088,652 | 2,909,854 | 5,040,589 | 25,373 | 1,253,001 | 3,221,888 | 5,123,633 | 28,471 |
| 575,667 | 4,525,139 | 1,424,868 | 59,053 | 884,213 | 5,110,947 | 1,580,774 | 149,227 |
| 943,956,755 | 2,254,354,481 | 2,505,738,909 | 41,732,626 | 1,208,868,379 | 2,870,310,580 | 3,502,543,652 | 53,099,977 |

| 内 法 人 | | 合 計 | | | そ の 他 | | | |
|---------------|---------------|---------------|---------------|---------------|--------------|--------------|------------|------------|
| 欠損法人 | 小 計 | 利益法人 | 欠損法人 | 計 | 不申告法人 | 休業中の法人 | 清算中の法人 | 所在不明法人 |
| ⑤ | ④ + ⑤ ⑥ | ①+④ | ②+⑤ | ③+⑥ | | | | |
| 8,370 | 12,091 | 3,827 | 8,571 | 12,398 | 1,452 | 730 | 64 | 124 |
| 39,132 | 53,137 | 14,376 | 39,833 | 54,209 | 3,454 | 2,093 | 229 | 287 |
| 12,716 | 18,457 | 6,204 | 13,273 | 19,477 | 1,182 | 527 | 100 | 117 |
| 3,441 | 6,194 | 3,192 | 3,735 | 6,927 | 414 | 108 | 50 | 38 |
| 515 | 1,019 | 760 | 623 | 1,383 | 148 | 16 | 36 | 7 |
| 69 | 144 | 130 | 89 | 219 | 74 | 1 | 8 | - |
| 61 | 205 | 265 | 100 | 365 | 96 | 1 | 11 | 5 |
| - | 1 | 2 | 1 | 3 | 1 | - | - | - |
| 2 | 27 | 42 | 10 | 52 | 31 | - | 4 | 1 |
| - | - | 2 | - | 2 | - | - | - | - |
| - | 4 | 12 | 3 | 15 | 11 | - | 3 | 2 |
| 2 | 6 | 20 | 4 | 24 | 21 | - | 11 | 1 |
| 64,308 | 91,285 | 28,832 | 66,242 | 95,074 | 6,884 | 3,476 | 516 | 582 |

(7) 収入金額課税法人

| 区 分 | 分割法人 | | | | 県内法人 | | | | 計 | | | |
|---------|---------|---------------|------------|------------|---------|---------------|------------|------------|---------|---------------|-------------|------------|
| | 法人 数 | 事業 年度 数 | 収入金額 千円 | 所得金額 千円 | 法人 数 | 事業 年度 数 | 収入金額 千円 | 所得金額 千円 | 法人 数 | 事業 年度 数 | 収入金額 千円 | 所得金額 千円 |
| 電気供給業 | 1 | 1 | 84,789,911 | - | 51 | 51 | 38,983,265 | 410,305 | 52 | 52 | 123,773,176 | 410,305 |
| ガス供給業 | - | - | - | - | 10 | 10 | 56,657,079 | 3,200,266 | 10 | 10 | 56,657,079 | 3,200,266 |
| 生命保険事業 | - | - | - | - | - | - | - | - | - | - | - | - |
| 損害保険事業 | - | - | - | - | - | - | - | - | - | - | - | - |
| 少額短期保険業 | - | - | - | - | 1 | 1 | 833 | - | 1 | 1 | 833 | - |
| 計 | 1 | 1 | 84,789,911 | - | 62 | 62 | 95,641,177 | 3,610,571 | 63 | 63 | 180,431,088 | 3,610,571 |

注1 当該年度において調定したもののうち現事業年度分について作成したものであり、分割法人においては、当該法人の主たる事務所又は事業所所在地が他の都道府県にあるものは除いた。

2 収入金額欄には法人の事業税の課税標準となった収入金額を、所得金額欄には法人税の課税標準となった所得金額を記載した。

5. 事業税（個人）

（1）業種別所得金額等

| 区分 | 種別 | 課税人員 | | | 所得金額 | | | 事業主 控除 | 差引課税 所得金額 | 左の 課税額 |
|--------|----------|--------|--------|-------------|-------------|-------------|-------------|-------------|--------------|-----------|
| | | 課税者 | 失格者 | 計 | 課税者 | 失格者 | 計 | | | |
| | | 人 | 人 | 人 | 千円 | 千円 | 千円 | 千円 | 千円 | 千円 |
| 第 | 物品販売業 | 1,941 | 154 | 2,095 | 10,301,388 | 559,735 | 10,861,123 | 5,972,094 | 4,889,029 | 260,841 |
| | 保険業 | - | - | - | - | - | - | - | - | - |
| | 金銭貸付業 | 12 | 1 | 13 | 79,537 | 4,160 | 83,697 | 37,700 | 45,997 | 2,300 |
| | 物品貸付業 | 53 | 3 | 56 | 276,070 | 10,065 | 286,135 | 160,225 | 125,910 | 6,688 |
| | 不動産貸付業 | 14,114 | 187 | 14,301 | 124,605,699 | 730,746 | 125,336,445 | 40,941,863 | 84,394,582 | 4,251,885 |
| | 製造業 | 792 | 65 | 857 | 3,952,226 | 227,672 | 4,179,898 | 2,466,937 | 1,712,961 | 90,411 |
| | 電気供給業 | - | 1 | 1 | - | 4,405 | 4,405 | 2,900 | 1,505 | 75 |
| | 土石採取業 | 2 | - | 2 | 13,058 | - | 13,058 | 5,800 | 7,258 | 363 |
| | 電気通信事業 | 4 | - | 4 | 14,714 | - | 14,714 | 10,634 | 4,080 | 204 |
| | 運送業 | 963 | 85 | 1,048 | 4,225,603 | 308,852 | 4,534,455 | 3,021,324 | 1,513,131 | 82,617 |
| | 運送取扱業 | 5 | - | 5 | 22,437 | - | 22,437 | 14,017 | 8,420 | 421 |
| | 船舶ていけい場業 | - | - | - | - | - | - | - | - | - |
| | 倉庫業 | 8 | - | 8 | 48,439 | - | 48,439 | 23,200 | 25,239 | 1,262 |
| | 駐車場業 | 824 | 17 | 841 | 6,068,875 | 60,759 | 6,129,634 | 2,407,733 | 3,721,901 | 189,250 |
| | 請負業 | 8,435 | 876 | 9,311 | 41,360,926 | 3,253,212 | 44,614,138 | 26,778,897 | 17,835,241 | 948,371 |
| | 印刷業 | 24 | - | 24 | 107,585 | - | 107,585 | 69,600 | 37,985 | 1,901 |
| | 出版業 | 5 | 1 | 6 | 28,502 | 2,964 | 31,466 | 17,400 | 14,066 | 703 |
| | 写真業 | 52 | 4 | 56 | 280,408 | 13,843 | 294,251 | 159,984 | 134,267 | 6,715 |
| | 種 | 席貸業 | 6 | 1 | 7 | 29,886 | 6,366 | 36,252 | 20,300 | 15,952 |
| 旅館業 | | 64 | 2 | 66 | 315,240 | 7,176 | 322,416 | 189,467 | 132,949 | 6,937 |
| 料理店業 | | 26 | 4 | 30 | 130,531 | 15,198 | 145,729 | 87,000 | 58,729 | 9,644 |
| 飲食店業 | | 846 | 97 | 943 | 3,884,136 | 350,513 | 4,234,649 | 2,689,999 | 1,544,650 | 80,955 |
| 周旋業 | | 65 | 5 | 70 | 339,869 | 19,275 | 359,144 | 198,652 | 160,492 | 8,692 |
| 代理業 | | 184 | 7 | 191 | 952,333 | 28,589 | 980,922 | 550,519 | 430,403 | 21,851 |
| 仲立業 | | 57 | 2 | 59 | 374,630 | 6,467 | 381,097 | 166,993 | 214,104 | 11,676 |
| 問屋業 | | 24 | 1 | 25 | 116,500 | 5,332 | 121,832 | 72,500 | 49,332 | 4,947 |
| 両替業 | | - | - | - | - | - | - | - | - | - |
| 公衆浴場業 | | 3 | - | 3 | 18,413 | - | 18,413 | 8,700 | 9,713 | 486 |
| 演劇興行業 | | - | - | - | - | - | - | - | - | - |
| 遊技場業 | | 27 | 1 | 28 | 128,415 | 4,529 | 132,944 | 81,200 | 51,744 | 2,586 |
| 遊覧所業 | | 1 | - | 1 | 5,509 | - | 5,509 | 2,900 | 2,609 | 130 |
| 商品取引業 | | 1 | - | 1 | 3,007 | - | 3,007 | 2,900 | 107 | 5 |
| 不動産売買業 | | 20 | - | 20 | 162,605 | - | 162,605 | 58,000 | 104,605 | 5,404 |
| 広告業 | | 37 | 2 | 39 | 403,902 | 7,435 | 411,337 | 109,234 | 302,103 | 15,105 |
| 興信所業 | | 2 | - | 2 | 11,163 | - | 11,163 | 5,800 | 5,363 | 268 |
| 案内業 | | 5 | - | 5 | 29,179 | - | 29,179 | 14,500 | 14,679 | 788 |
| 冠婚葬祭業 | | 12 | 2 | 14 | 58,515 | 6,876 | 65,391 | 40,600 | 24,791 | 1,239 |
| 小計 | 28,614 | 1,518 | 30,132 | 198,349,300 | 5,634,169 | 203,983,469 | 86,389,572 | 117,593,897 | 6,015,516 | |

| 区分 | 種別 | 課税人員 | | | 所得金額 | | | 事業主 控除 | 差引課税 所得金額 | 左の 課税額 |
|-----|----------|--------|-------|--------|-------------|-----------|-------------|-------------|--------------|-----------|
| | | 課税者 | 失格者 | 計 | 課税者 | 失格者 | 計 | | | |
| | | 人 | 人 | 人 | 千円 | 千円 | 千円 | 千円 | 千円 | 千円 |
| 第二種 | 畜産業 | 10 | - | 10 | 140,193 | - | 140,193 | 29,000 | 111,193 | 4,514 |
| | 水産業 | 3 | - | 3 | 35,360 | - | 35,360 | 8,700 | 26,660 | 1,066 |
| | 薪炭製造業 | - | - | - | - | - | - | - | - | - |
| | 小計 | 13 | - | 13 | 175,553 | - | 175,553 | 37,700 | 137,853 | 5,580 |
| 第三種 | 医療業 | 586 | 1 | 587 | 5,959,856 | 3,474 | 5,963,330 | 1,668,715 | 4,294,615 | 221,866 |
| | 歯科医療業 | 518 | 6 | 524 | 3,194,139 | 24,408 | 3,218,547 | 1,502,688 | 1,715,859 | 87,230 |
| | 薬剤師業 | 6 | 2 | 8 | 20,585 | 3,978 | 24,563 | 20,542 | 4,021 | 177 |
| | あん摩等の事業 | 147 | 9 | 156 | 825,478 | 33,384 | 858,862 | 448,293 | 410,569 | 16,061 |
| | 獣医療業 | 119 | 10 | 129 | 928,302 | 42,340 | 970,642 | 371,201 | 599,441 | 29,971 |
| | 装蹄師業 | 9 | 1 | 10 | 46,007 | 2,943 | 48,950 | 29,000 | 19,950 | 598 |
| | 弁護士業 | 367 | 6 | 373 | 3,724,031 | 25,595 | 3,749,626 | 1,080,492 | 2,669,134 | 133,501 |
| | 司法書士業 | 256 | 11 | 267 | 2,315,646 | 43,243 | 2,358,889 | 769,951 | 1,588,938 | 79,518 |
| | 行政書士業 | 78 | 2 | 80 | 405,892 | 9,101 | 414,993 | 232,000 | 182,993 | 9,156 |
| | 公証人業 | 17 | - | 17 | 290,331 | - | 290,331 | 48,334 | 241,997 | 12,099 |
| | 弁理士業 | 41 | 1 | 42 | 328,580 | 3,352 | 331,932 | 121,800 | 210,132 | 10,035 |
| | 税理士業 | 914 | 20 | 934 | 8,288,864 | 103,028 | 8,391,892 | 2,700,385 | 5,691,507 | 285,291 |
| | 三公認会計士業 | 109 | 4 | 113 | 1,154,501 | 17,994 | 1,172,495 | 325,767 | 846,728 | 38,409 |
| | 計理士業 | - | - | - | - | - | - | - | - | - |
| | 社会保険労務士業 | 150 | 4 | 154 | 908,500 | 9,665 | 918,165 | 440,076 | 478,089 | 23,967 |
| | コンサルタント業 | 559 | 18 | 577 | 3,207,293 | 67,525 | 3,274,818 | 1,644,067 | 1,630,751 | 82,886 |
| | 設計監督者業 | 436 | 19 | 455 | 2,375,442 | 79,505 | 2,454,947 | 1,306,214 | 1,148,733 | 65,417 |
| | 不動産鑑定業 | 30 | 4 | 34 | 184,585 | 17,766 | 202,351 | 97,634 | 104,717 | 5,254 |
| | デザイン業 | 208 | 13 | 221 | 1,022,170 | 43,458 | 1,065,628 | 630,995 | 434,633 | 22,142 |
| | 諸芸師匠業 | 334 | 25 | 359 | 1,594,283 | 98,065 | 1,692,348 | 1,025,877 | 666,471 | 33,477 |
| | 理容業 | 214 | 46 | 260 | 862,112 | 170,196 | 1,032,308 | 750,134 | 282,174 | 14,589 |
| | 美容業 | 521 | 85 | 606 | 2,309,324 | 317,446 | 2,626,770 | 1,730,585 | 896,185 | 45,271 |
| | クリーニング業 | 46 | 5 | 51 | 189,462 | 17,330 | 206,792 | 147,900 | 58,892 | 2,943 |
| | 公衆浴場業 | 4 | 2 | 6 | 23,018 | 7,280 | 30,298 | 17,159 | 13,139 | 659 |
| | 歯科衛生士業 | - | - | - | - | - | - | - | - | - |
| | 歯科技工士業 | 153 | 32 | 185 | 662,907 | 117,343 | 780,250 | 533,601 | 246,649 | 12,420 |
| | 測量士業 | 44 | 2 | 46 | 235,049 | 7,075 | 242,124 | 129,534 | 112,590 | 5,773 |
| | 土地家屋調査士業 | 143 | 8 | 151 | 963,625 | 34,234 | 997,859 | 435,242 | 562,617 | 28,292 |
| | 海事代理士業 | 1 | - | 1 | 5,834 | - | 5,834 | 2,900 | 2,934 | 147 |
| | 印刷製版業 | 2 | - | 2 | 8,299 | - | 8,299 | 5,800 | 2,499 | 125 |
| | 小計 | 6,012 | 336 | 6,348 | 42,034,115 | 1,299,728 | 43,333,843 | 18,216,886 | 25,116,957 | 1,267,273 |
| | 合計 | 34,639 | 1,854 | 36,493 | 240,558,968 | 6,933,897 | 247,492,865 | 104,644,158 | 142,848,707 | 7,288,369 |

(2) 分割個人の所得金額

| 区 分 | 本 県 本 店 分 | | | | 他 県 課税人員 | 本 店 分 分割を受けた 課税所得金額 |
|-------|-----------|-------------|---------|---------|-------------|---------------------------|
| | 課税人員 | 課 税 所 得 金 額 | | | | |
| | | 当 該 県 分 | 他 の 県 分 | 金 計 | | |
| 人 | 千円 | 千円 | 千円 | 人 | 千円 | |
| 第一種事業 | 35 | 115,639 | 232,505 | 348,144 | 19 | 44,446 |
| 第二種事業 | - | - | - | - | - | - |
| 第三種事業 | 28 | 183,101 | 191,542 | 374,643 | 36 | 201,221 |
| 計 | 63 | 298,740 | 424,047 | 722,787 | 55 | 245,667 |

注1 平成25年中における事業の所得に対して当該年度において課税したものである。

2 課税所得金額とは、事業主控除後の所得金額である。

(3) 事業専従者

| 区 分 | 青 色 申 告 | | | | 白 色 申 告 | | | | |
|-------|---------|-------------------------------|--------|------------|------------|-------------------------------|------|---------|--------|
| | 納税者数 | 左のうち専 従者控除を 受けた 納税者数 | 専従者数 | 給 与 額 | 納税者数 | 左のうち専 従者控除を 受けた 納税者数 | 専従者数 | 控 除 額 | |
| | | | | | | | | | ① |
| 人 | 人 | 人 | 千円 | 人 | 人 | 人 | 千円 | | |
| 第一種事業 | 25,626 | 8,251 | 9,596 | 18,100,954 | 4,507 | 654 | 712 | 587,931 | |
| 第二種事業 | 12 | 9 | 16 | 54,850 | 1 | 1 | 1 | 860 | |
| 第三種事業 | あん摩業等以外 | 5,737 | 2,795 | 3,100 | 20,028,385 | 445 | 82 | 83 | 65,901 |
| | あん摩業 | 156 | 98 | 108 | 278,877 | 10 | - | - | - |
| | 小 計 | 5,893 | 2,893 | 3,208 | 20,307,262 | 455 | 82 | 83 | 65,901 |
| 合 計 | 31,531 | 11,153 | 12,820 | 38,463,066 | 4,963 | 737 | 796 | 654,692 | |

| 区 分 | 計 | | | | |
|-------|---------|-------------------------------|--------|------------------|------------|
| | 納税者数 | 左のうち専 従者控除を 受けた 納税者数 | 専従者数 | 給 与 額 (控 除) | |
| | | | | | ①+⑤ |
| 人 | 人 | 人 | 千円 | | |
| 第一種事業 | 30,133 | 8,905 | 10,308 | 18,688,885 | |
| 第二種事業 | 13 | 10 | 17 | 55,710 | |
| 第三種事業 | あん摩業等以外 | 6,182 | 2,877 | 3,183 | 20,094,286 |
| | あん摩業等 | 166 | 98 | 108 | 278,877 |
| | 小 計 | 6,348 | 2,975 | 3,291 | 20,373,163 |
| 合 計 | 36,494 | 11,890 | 13,616 | 39,117,758 | |

(4) 所得階層別

| 区分 | | 300万円以下 | | 300万円超 310万円以下 | | 310万円超 320万円以下 | | 320万円超 330万円以下 | | 330万円超 340万円以下 | | |
|-----|-------------------|---------|-----------|-------------------|-----------|-------------------|-----------|-------------------|-----------|-------------------|-----------|---------|
| | | 人員 | 所得金額 | 人員 | 所得金額 | 人員 | 所得金額 | 人員 | 所得金額 | 人員 | 所得金額 | |
| 第1種 | 所得税課税者 | 957 | 2,815,014 | 1,048 | 3,181,041 | 931 | 2,913,080 | 872 | 2,818,252 | 856 | 2,864,176 | |
| | 所得税失格者 | 167 | 487,808 | 136 | 408,472 | 133 | 414,956 | 92 | 297,250 | 110 | 365,625 | |
| | 計 | 1,124 | 3,302,822 | 1,184 | 3,589,513 | 1,064 | 3,328,036 | 964 | 3,115,502 | 966 | 3,229,801 | |
| 第2種 | 所得税課税者 | - | - | 1 | 3,033 | - | - | - | - | - | - | |
| | 所得税失格者 | - | - | - | - | - | - | - | - | - | - | |
| | 計 | - | - | 1 | 3,033 | - | - | - | - | - | - | |
| 第3種 | 以外 の 業 等 | 所得税課税者 | 227 | 668,983 | 181 | 545,415 | 192 | 603,315 | 181 | 589,234 | 171 | 567,477 |
| | | 所得税失格者 | 31 | 90,301 | 32 | 97,668 | 21 | 65,950 | 10 | 32,384 | 15 | 49,737 |
| | | 計 | 258 | 759,284 | 213 | 643,083 | 213 | 669,265 | 191 | 621,618 | 186 | 617,214 |
| | あん 摩 業 等 | 所得税課税者 | 8 | 23,643 | 10 | 30,455 | 10 | 31,293 | 9 | 29,157 | 4 | 13,405 |
| | | 所得税失格者 | 2 | 5,867 | 1 | 3,012 | 1 | 3,163 | 1 | 3,212 | - | - |
| | | 計 | 10 | 29,510 | 11 | 33,467 | 11 | 34,456 | 10 | 32,369 | 4 | 13,405 |
| 小計 | | 268 | 788,794 | 224 | 676,550 | 224 | 703,721 | 201 | 653,987 | 190 | 630,619 | |
| 合計 | 所得税課税者 | 1,192 | 3,507,640 | 1,240 | 3,759,944 | 1,133 | 3,547,688 | 1,062 | 3,436,643 | 1,031 | 3,445,058 | |
| | 所得税失格者 | 200 | 583,976 | 169 | 509,152 | 155 | 484,069 | 103 | 332,846 | 125 | 415,362 | |
| | 計 | 1,392 | 4,091,616 | 1,409 | 4,269,096 | 1,288 | 4,031,757 | 1,165 | 3,769,489 | 1,156 | 3,860,420 | |

| 区分 | | 500万円超 600万円以下 | | 600万円超 700万円以下 | | 700万円超 1000万円以下 | | 1000万円超 | | 合計 | | |
|-----|-------------------|-------------------|------------|-------------------|------------|--------------------|------------|-----------|------------|------------|-------------|------------|
| | | 人員 | 所得金額 | 人員 | 所得金額 | 人員 | 所得金額 | 人員 | 所得金額 | 人員 | 所得金額 | |
| 第1種 | 所得税課税者 | 3,647 | 19,779,063 | 2,377 | 15,175,887 | 3,597 | 29,307,889 | 4,155 | 77,821,949 | 28,615 | 198,353,562 | |
| | 所得税失格者 | 61 | 312,998 | 22 | 137,360 | 13 | 104,446 | 6 | 67,212 | 1,518 | 5,634,169 | |
| | 計 | 3,708 | 20,092,061 | 2,399 | 15,313,247 | 3,610 | 29,412,335 | 4,161 | 77,889,161 | 30,133 | 203,987,731 | |
| 第2種 | 所得税課税者 | 3 | 16,465 | 1 | 6,669 | 3 | 26,396 | 5 | 122,990 | 13 | 175,553 | |
| | 所得税失格者 | - | - | - | - | - | - | - | - | - | - | |
| | 計 | 3 | 16,465 | 1 | 6,669 | 3 | 26,396 | 5 | 122,990 | 13 | 175,553 | |
| 第3種 | 以外 の 業 等 | 所得税課税者 | 686 | 3,713,501 | 505 | 3,232,597 | 818 | 6,637,550 | 946 | 16,612,788 | 5,856 | 41,162,630 |
| | | 所得税失格者 | 23 | 116,264 | 10 | 61,072 | 2 | 15,625 | 4 | 48,170 | 326 | 1,263,401 |
| | | 計 | 709 | 3,829,765 | 515 | 3,293,669 | 820 | 6,653,175 | 950 | 16,660,958 | 6,182 | 42,426,031 |
| | あん 摩 業 等 | 所得税課税者 | 15 | 81,571 | 12 | 74,560 | 12 | 101,222 | 14 | 237,809 | 156 | 871,485 |
| | | 所得税失格者 | 1 | 5,289 | - | - | - | - | - | - | 10 | 36,327 |
| | | 計 | 16 | 86,860 | 12 | 74,560 | 12 | 101,222 | 14 | 237,809 | 166 | 907,812 |
| 小計 | | 725 | 3,916,625 | 527 | 3,368,229 | 832 | 6,754,397 | 964 | 16,898,767 | 6,348 | 43,333,843 | |
| 合計 | 所得税課税者 | 4,351 | 23,590,600 | 2,895 | 18,489,713 | 4,430 | 36,073,057 | 5,120 | 94,795,536 | 34,640 | 240,563,230 | |
| | 所得税失格者 | 85 | 434,551 | 32 | 198,432 | 15 | 120,071 | 10 | 115,382 | 1,854 | 6,933,897 | |
| | 計 | 4,436 | 24,025,151 | 2,927 | 18,688,145 | 4,445 | 36,193,128 | 5,130 | 94,910,918 | 36,494 | 247,497,127 | |

(単位:人、千円)

| 340万円超 350万円以下 | | 350万円超 360万円以下 | | 360万円超 370万円以下 | | 370万円超 380万円以下 | | 380万円超 390万円以下 | | 390万円超 400万円以下 | | 400万円超 500万円以下 | |
|-------------------|-----------|-------------------|-----------|-------------------|-----------|-------------------|-----------|-------------------|-----------|-------------------|-----------|-------------------|------------|
| 人員 | 所得金額 | 人員 | 所得金額 | 人員 | 所得金額 | 人員 | 所得金額 | 人員 | 所得金額 | 人員 | 所得金額 | 人員 | 所得金額 |
| 821 | 2,818,005 | 790 | 2,785,562 | 803 | 2,916,298 | 719 | 2,681,112 | 682 | 2,607,396 | 690 | 2,702,908 | 5,670 | 25,165,930 |
| 81 | 279,289 | 78 | 273,419 | 71 | 256,445 | 64 | 240,606 | 61 | 232,995 | 62 | 245,531 | 361 | 1,509,757 |
| 902 | 3,097,294 | 868 | 3,058,981 | 874 | 3,172,743 | 783 | 2,921,718 | 743 | 2,840,391 | 752 | 2,948,439 | 6,031 | 26,675,687 |
| - | - | - | - | - | - | - | - | - | - | - | - | - | - |
| - | - | - | - | - | - | - | - | - | - | - | - | - | - |
| - | - | - | - | - | - | - | - | - | - | - | - | - | - |
| 156 | 538,381 | 130 | 458,470 | 146 | 528,485 | 154 | 576,425 | 136 | 520,361 | 137 | 535,618 | 1,090 | 4,834,030 |
| 23 | 78,577 | 19 | 67,223 | 19 | 68,512 | 17 | 63,265 | 21 | 80,287 | 11 | 43,129 | 68 | 285,237 |
| 179 | 616,958 | 149 | 525,693 | 165 | 596,997 | 171 | 639,690 | 157 | 600,648 | 148 | 578,747 | 1,158 | 5,119,267 |
| 9 | 31,043 | 2 | 7,049 | 7 | 25,693 | 5 | 18,663 | 3 | 11,515 | 3 | 11,898 | 33 | 142,509 |
| - | - | 1 | 3,559 | - | - | - | - | 1 | 3,822 | 1 | 3,959 | 1 | 4,444 |
| 9 | 31,043 | 3 | 10,608 | 7 | 25,693 | 5 | 18,663 | 4 | 15,337 | 4 | 15,857 | 34 | 146,953 |
| 188 | 648,001 | 152 | 536,301 | 172 | 622,690 | 176 | 658,353 | 161 | 615,985 | 152 | 594,604 | 1,192 | 5,266,220 |
| 986 | 3,387,429 | 922 | 3,251,081 | 956 | 3,470,476 | 878 | 3,276,200 | 821 | 3,139,272 | 830 | 3,250,424 | 6,793 | 30,142,469 |
| 104 | 357,866 | 98 | 344,201 | 90 | 324,957 | 81 | 303,871 | 83 | 317,104 | 74 | 292,619 | 430 | 1,799,438 |
| 1,090 | 3,745,295 | 1,020 | 3,595,282 | 1,046 | 3,795,433 | 959 | 3,580,071 | 904 | 3,456,376 | 904 | 3,543,043 | 7,223 | 31,941,907 |

注1 当該年度において課税したものについて作成した。

2 1人で2以上の業種を兼業するものについては、主たる業種を記載した。

3 所得階層区分の所得金額とは、事業主控除前の年所得金額をいうものである。なお、中途開業者についてはその所得を年所得に換算した額の所得区分欄に人員及び実額を記載した。従って、たとえば営業期間2ヶ月で所得480千円の者は「300万円以下のもの」の欄に記載した。

4 第3種事業中、あん摩業等とは、あん摩、はり、きゅう業等、標準税率3%の適用を受ける業種を記載した。

5 2以上の都道府県に分割する個人については、県内に主たる事業所等の所在するものについて記載した。

6 地方消費税

(1) 調定額

| 区 分 | 前年度2, 3月 調 定 額 | 調 定 額 合 計 | |
|-------|-------------------|-------------------|------------|
| | | うち当年度 2, 3月調定額 | |
| | 千円 | 千円 | 千円 |
| 譲 渡 割 | 8,012,627 | 55,449,596 | 8,626,092 |
| 貨 物 割 | 32,115,534 | 249,952,537 | 50,024,952 |
| 合 計 | 40,128,161 | 305,402,133 | 58,651,044 |

(2) 清算金収入額及び支出額

| 区 分 | I 期収入・支出額等 | II 期収入・支出額等 | III 期収入・支出額等 | IV 期収入・支出額等 | 収入・支出額等合計 |
|-------------|--------------|--------------|--------------|--------------|---------------|
| | 千円 | 千円 | 千円 | 千円 | 千円 |
| 清算対象額 | 58,589,598 | 70,212,728 | 72,845,116 | 84,073,724 | 285,721,166 |
| 清算金収入額 (a) | 2,268,905 | 2,050,738 | - | - | 4,319,643 |
| 清算金支出額 (b) | 28,147,918 | 33,370,388 | 50,534,873 | 47,574,714 | 159,627,893 |
| 差 引 (a)-(b) | △ 25,879,013 | △ 31,319,650 | △ 50,534,873 | △ 47,574,714 | △ 155,308,250 |
| 地方消費税交付金額 | 16,355,253 | 19,446,516 | 11,155,100 | 18,249,485 | 65,206,354 |

7. 不 動 産

(1) 家 屋

| 区 分 | | ① | | | ② | | | | |
|---------|-------|-------|--------|--------|--------|-----------|-------------|-------------|-------------|
| | | 件 数 | 面 積 | 価 格 | 件 数 | 面 積 | 価 格 | | |
| | | 件 | ㎡ | 千円 | 件 | ㎡ | 千円 | | |
| 木 | 建 築 分 | 専用住宅 | | 22 | 542 | 3,224 | 17,917 | 2,216,006 | 145,089,640 |
| | | 併用住宅 | 住宅部分 | - | - | - | - | - | - |
| | | | 非住宅部分 | - | 64 | 1,711 | - | - | - |
| | | 小 計 | | 26 | 64 | 1,711 | - | - | - |
| | | そ の 他 | | 7 | 61 | 1,221 | - | - | - |
| | 小 計 | | 55 | 667 | 6,156 | 17,917 | 2,216,006 | 145,089,640 | |
| | 承 継 分 | 専用住宅 | | 145 | 9,173 | 10,629 | 4,510 | 368,232 | 13,007,375 |
| | | 併用住宅 | 住宅部分 | - | 1,746 | 895 | - | - | - |
| | | | 非住宅部分 | - | 1,742 | 1,316 | - | - | - |
| | | 小 計 | | 35 | 3,488 | 2,211 | - | - | - |
| そ の 他 | | 24 | 2,403 | 1,648 | - | - | - | | |
| 小 計 | | 204 | 15,064 | 14,488 | 4,510 | 368,232 | 13,007,375 | | |
| 計 A | | 259 | 15,731 | 20,644 | 22,427 | 2,584,238 | 158,097,015 | | |
| 非 木 | 建 築 分 | 専用住宅 | | 15 | 244 | 2,521 | 9,792 | 1,121,406 | 117,329,170 |
| | | 併用住宅 | 住宅部分 | - | - | - | - | - | - |
| | | | 非住宅部分 | - | 4 | 127 | - | - | - |
| | | 小 計 | | 12 | 4 | 127 | - | - | - |
| | | そ の 他 | | 8 | 1,047 | 1,088 | - | - | - |
| | 小 計 | | 35 | 1,295 | 3,736 | 9,792 | 1,121,406 | 117,329,170 | |
| | 承 継 分 | 専用住宅 | | 61 | 947 | 2,810 | 4,366 | 300,659 | 26,471,661 |
| | | 併用住宅 | 住宅部分 | - | - | - | - | - | - |
| | | | 非住宅部分 | - | 6,856 | 310 | - | - | - |
| | | 小 計 | | 6 | 6,856 | 310 | - | - | - |
| そ の 他 | | 84 | 348 | 2,415 | - | - | - | | |
| 小 計 | | 151 | 8,151 | 5,535 | 4,366 | 300,659 | 26,471,661 | | |
| 計 B | | 186 | 9,446 | 9,271 | 14,158 | 1,422,065 | 143,800,831 | | |
| 合 計 A+B | | 445 | 25,177 | 29,915 | 36,585 | 4,006,303 | 301,897,846 | | |

取 得 税

| 法第73条の3から第73条の7まで及び法附則第10条並びに① ②に該当する以外のもの ③ | | | | 控 除 額 | | |
|--|------------------|--------------------|---------------|---|----------------|------------------|
| | | | | 法第73条の14第6項から第8項まで及び第10項並 びに法附則第11条等の課税標準の特例（法附則 第11条第10項及び第13項を除く。）に該当する もの（②、⑤に該当するものを除く。） ④ | | |
| 件 数 (イ) | 面 積 | 価 格 | 1㎡当り評価額 | 件 数 | | 控 除 額 |
| | | | | 適用件数 | 全額控除のも の(ロ) | |
| 件 | ㎡ | 千円 | 円 | 件 | 件 | 千円 |
| 1,789 | 314,520 | 25,960,556 | 82,540 | 53 | 9 | 240,909 |
| - | 36,827 | 2,674,982 | 72,636 | - | - | 1,245 |
| - | 13,692 | 954,567 | 69,717 | - | - | 14,866 |
| 254 | 50,519 | 3,629,549 | 71,845 | 6 | - | 16,111 |
| 574 | 64,964 | 3,919,687 | 60,336 | 7 | 6 | 38,568 |
| 2,617 | 430,003 | 33,509,792 | 77,929 | 66 | 15 | 295,588 |
| 7,302 | 811,341 | 17,222,434 | 21,227 | 13 | 9 | 43,149 |
| - | 70,458 | 1,340,562 | 19,026 | - | - | 9,599 |
| - | 56,318 | 1,107,085 | 19,658 | - | - | - |
| 595 | 126,776 | 2,447,647 | 19,307 | 4 | - | 9,599 |
| 308 | 65,189 | 1,127,866 | 17,301 | - | - | - |
| 8,205 | 1,003,306 | 20,797,947 | 20,729 | 17 | 9 | 52,748 |
| 10,822 | 1,433,309 | 54,307,739 | 37,890 | 83 | 24 | 348,336 |
| 2,353 | 404,751 | 43,836,044 | 108,304 | 26 | 3 | 225,794 |
| - | 141,880 | 14,319,694 | 100,928 | - | - | 116,428 |
| - | 65,252 | 7,922,543 | 121,415 | - | - | 55,172 |
| 185 | 207,132 | 22,242,237 | 107,382 | 4 | - | 171,600 |
| 1,300 | 3,653,814 | 102,187,097 | 27,967 | 15 | 6 | 5,595,528 |
| 3,838 | 4,265,697 | 168,265,378 | 39,446 | 45 | 9 | 5,992,922 |
| 7,607 | 1,019,822 | 50,496,439 | 49,515 | 7 | 6 | 33,712 |
| - | 187,796 | 10,424,273 | 55,508 | - | - | 6,760 |
| - | 136,013 | 6,185,611 | 45,478 | - | - | 18,362 |
| 514 | 323,809 | 16,609,884 | 51,295 | 2 | - | 25,122 |
| 1,069 | 1,082,547 | 63,172,393 | 58,355 | 8 | - | 204,171 |
| 9,190 | 2,426,178 | 130,278,716 | 53,697 | 17 | 6 | 263,005 |
| 13,028 | 6,691,875 | 298,544,094 | 44,613 | 62 | 15 | 6,255,927 |
| 23,850 | 8,125,184 | 352,851,833 | 43,427 | 145 | 39 | 6,604,263 |

| 区 分 | 控 除 額 | | | 計 ④+⑤ | | 課税標準の特例を適用したあとの額が法第73条の15の2に規定する免税点に満たないもの ⑦ | | | | | |
|---------|--|-------------------|------------|------------|------------|---|-----------|---------|--------|-------|----|
| | 法第73条の14第1項（法附則第11条第10項及び第13項による読替えを含む。）から第3項まで及び第5項に該当するもの（②に該当するものを除く。） ⑤ | | 控 除 額 | | | | | | | | |
| | 適 用 件 数 | 全 額 控 除 の 件 数 (ハ) | | 件 数 | 控 除 額 | 件 数 (ニ) | 面 積 | 価 格 | | | |
| 木 造 分 | 専用住宅 | 1,304 | 48 | 16,221,759 | 1,357 | 16,462,668 | 133 | 25,833 | 26,158 | | |
| | 併用住宅 | 住宅部分 | 205 | 6 | 1,909,065 | 205 | 1,910,310 | - | 378 | 25 | |
| | | 非住宅部分 | - | - | - | - | 14,866 | - | 118 | 408 | |
| | 小計 | 205 | 6 | 1,909,065 | 211 | 1,925,176 | 2 | 496 | 433 | | |
| | その他 | - | - | - | 7 | 38,568 | - | - | - | | |
| | 小計 | 1,509 | 54 | 18,130,824 | 1,575 | 18,426,412 | 135 | 26,329 | 26,591 | | |
| | 承継分 | 専用住宅 | 54 | 1 | 181,882 | 67 | 225,031 | 4 | 962 | 356 | |
| | | 併用住宅 | 住宅部分 | 42 | 2 | 121,023 | 42 | 130,622 | - | - | - |
| | | | 非住宅部分 | - | - | - | - | - | - | - | - |
| | | 小計 | 42 | 2 | 121,023 | 46 | 130,622 | - | - | - | |
| その他 | | - | - | - | - | - | - | - | - | | |
| 小計 | 96 | 3 | 302,905 | 113 | 355,653 | 4 | 962 | 356 | | | |
| 計 A | 1,605 | 57 | 18,433,729 | 1,688 | 18,782,065 | 139 | 27,291 | 26,947 | | | |
| 非 木 造 分 | 専用住宅 | 2,093 | 18 | 27,433,157 | 2,119 | 27,658,951 | 352 | 54,525 | 58,470 | | |
| | 併用住宅 | 住宅部分 | 610 | 2 | 8,955,573 | 610 | 9,072,001 | - | - | - | |
| | | 非住宅部分 | - | - | - | - | 55,172 | - | - | - | |
| | 小計 | 610 | 2 | 8,955,573 | 614 | 9,127,173 | - | - | - | | |
| | その他 | - | - | - | 15 | 5,595,528 | - | - | - | | |
| | 小計 | 2,703 | 20 | 36,388,730 | 2,748 | 42,381,652 | 352 | 54,525 | 58,470 | | |
| | 承継分 | 専用住宅 | 414 | - | 1,982,834 | 421 | 2,016,546 | 39 | 4,769 | 3,106 | |
| | | 併用住宅 | 住宅部分 | 44 | 10 | 135,604 | 44 | 142,364 | - | 105 | 78 |
| | | | 非住宅部分 | - | - | - | - | 18,362 | - | - | - |
| | | 小計 | 44 | 10 | 135,604 | 46 | 160,726 | 1 | 105 | 78 | |
| その他 | | - | - | - | 8 | 204,171 | - | - | - | | |
| 小計 | 458 | 10 | 2,118,438 | 475 | 2,381,443 | 40 | 4,874 | 3,184 | | | |
| 計 B | 3,161 | 30 | 38,507,168 | 3,223 | 44,763,095 | 392 | 59,399 | 61,654 | | | |
| 合計 A+B | 4,766 | 87 | 56,940,897 | 4,911 | 63,545,160 | 531 | 86,690 | 88,601 | | | |

(2) 土 地

| 区 分 | 価格の全額が法第73条の15の2の規定による免税点に満たないもの ① | | | 法第73条の14第6項から第10項まで並びに法附則第11条等課税標準の特例に該当し、全額控除されたもの ② | | |
|---------------|---------------------------------------|-----------|---------|--|-------|---------|
| | 件 数 | 面 積 | 価 格 | 件 数 | 面 積 | 価 格 |
| 住 宅 用 宅 地 | 1,283 | 2,119,910 | 68,283 | 39 | 5,721 | 116,189 |
| 上 記 以 外 の 宅 地 | 122 | 1,583,300 | 5,122 | 1 | 256 | 13,422 |
| 農 山 林 地 | 966 | 1,299,488 | 52,958 | 1 | 1,982 | 51 |
| そ の 他 | 1,391 | 2,436,095 | 52,337 | - | - | - |
| 計 | 4,565 | 8,655,509 | 199,467 | 41 | 7,959 | 129,662 |

| 区 分 | 課 税 標 準 額 ③ - ④ - ⑤ | | 減額等される 前 の 税 額 ⑦ | 法第73条の24の適用により全額 減額されるもの ⑧ | | 法第73条の24の規定に該当した もので⑧以外のもの ⑨ | |
|---------------|------------------------|-----------|------------------------|----------------------------------|-------|------------------------------------|-------|
| | ⑥ | | | 件 数 | 減額した額 | 件 数 | 減額した額 |
| 住 宅 用 宅 地 | 274,461,324 | 8,360,121 | 19,873 | 2,121,620 | 3,025 | 417,168 | |
| 上 記 以 外 の 宅 地 | 21,646,311 | 658,629 | 5 | 3,246 | 3 | 1,765 | |
| 農 山 林 地 | 282,655 | 8,452 | - | - | - | - | |
| そ の 他 | 4,579,549 | 137,354 | 1 | 5 | 3 | 26 | |
| 計 | 301,065,913 | 9,167,430 | 19,879 | 2,124,871 | 3,032 | 418,962 | |

| 課 税 標 準 | | 減額等される前の税額 ⑨ | 法第73条の2第6項、 法第73条の27の2から 法第73条の27の5まで 及び法附則第11条の4 の規定により減額等をした額 ⑩ | | 法第73条の31の 規定、他法の規定による減免額 ⑪ | | 調 定 額 ⑨ - ⑩ - ⑪ |
|------------------------|--------------------|-------------------|--|---------------|----------------------------------|----------------|--------------------|
| 件 数 (イ)-(ロ)-(ハ)-(ニ) | 価 格 ③-⑥-⑦ | | 件 数 | 金 額 | 件 数 | 金 額 | |
| 件 | 千円 | 千円 | 件 | 千円 | 件 | 千円 | 千円 |
| 1,599 | 9,471,730 | 284,295 | - | - | 10 | 888 | 283,407 |
| - | 764,647 | 22,936 | - | - | - | - | 22,936 |
| - | 939,293 | 37,562 | - | - | - | 65 | 37,497 |
| 246 | 1,703,940 | 60,498 | - | - | 1 | 65 | 60,433 |
| 568 | 3,881,119 | 152,378 | - | - | 15 | 4,974 | 147,404 |
| 2,413 | 15,056,789 | 497,171 | - | - | 26 | 5,927 | 491,244 |
| 7,288 | 16,997,047 | 509,580 | 4 | 334 | 6 | 83 | 509,163 |
| - | 1,209,940 | 36,275 | - | - | - | - | 36,275 |
| - | 1,107,085 | 44,262 | - | - | - | - | 44,262 |
| 593 | 2,317,025 | 80,537 | - | - | - | - | 80,537 |
| 308 | 1,127,866 | 47,945 | - | - | 2 | 195 | 47,750 |
| 8,189 | 20,441,938 | 638,062 | 4 | 334 | 8 | 278 | 637,450 |
| 10,602 | 35,498,727 | 1,135,233 | 4 | 334 | 34 | 6,205 | 1,128,694 |
| 1,980 | 16,118,623 | 483,457 | 2 | 204 | 2 | 109 | 483,144 |
| - | 5,247,693 | 157,427 | - | - | - | 3,513 | 153,914 |
| - | 7,867,371 | 314,688 | - | - | - | 175,225 | 139,463 |
| 183 | 13,115,064 | 472,115 | - | - | 3 | 178,738 | 293,377 |
| 1,294 | 96,591,569 | 3,863,610 | 19 | 37,385 | 6 | 21,677 | 3,804,548 |
| 3,457 | 125,825,256 | 4,819,182 | 21 | 37,589 | 11 | 200,524 | 4,581,069 |
| 7,562 | 48,476,787 | 1,453,966 | - | - | - | - | 1,453,966 |
| - | 10,281,831 | 308,431 | - | - | - | - | 308,431 |
| - | 6,167,249 | 246,669 | - | - | - | - | 246,669 |
| 503 | 16,449,080 | 555,100 | - | - | - | - | 555,100 |
| 1,069 | 62,968,222 | 2,518,685 | 1 | 3,783 | 1 | 279 | 2,514,623 |
| 9,134 | 127,894,089 | 4,527,751 | 1 | 3,783 | 1 | 279 | 4,523,689 |
| 12,591 | 253,719,345 | 9,346,933 | 22 | 41,372 | 12 | 200,803 | 9,104,758 |
| 23,193 | 289,218,072 | 10,482,166 | 26 | 41,706 | 46 | 207,008 | 10,233,452 |

| 法第73条の3から第73条の7まで及び法附則第10条並びに①②に該当する以外のもの ③ | | | 法第73条の14第6項から第10項まで並びに法附則第11条等の課税標準の特例に該当したもので②以外のもの ④ | | 課税標準の特例を適用した後の額が法第73条の15の2に規定する免税点に満たないもの ⑤ | | |
|--|-------------------|--------------------|---|------------------|--|----------------|--------------|
| 件 数 | 面 積 | 価 格 | 件 数 | 控 除 額 | 件 数 | 面 積 | 価 格 |
| 件 | m ² | 千円 | 件 | 千円 | 件 | m ² | 千円 |
| 50,470 | 9,329,836 | 276,828,851 | 35 | 2,367,389 | 3 | 15,411 | 138 |
| 1,061 | 3,273,955 | 21,994,599 | 3 | 348,288 | - | - | - |
| 876 | 3,282,600 | 306,076 | 152 | 19,484 | 61 | 117,515 | 3,937 |
| 702 | 8,588,823 | 4,579,893 | 1 | 344 | - | - | - |
| 227 | 1,884,288 | 98,984 | 1 | 2,910 | - | - | - |
| 53,336 | 26,359,502 | 303,808,403 | 192 | 2,738,415 | 64 | 132,926 | 4,075 |

| ⑦のうち、法第73条の25の規定の適用により徴収猶予をしているもの | | 法第73条の27の2から法第73条の27の6まで並びに法附則第11条の4、第12条の規定により減額、納税義務の免除をしたもの ⑩ | | 法第73条の31、他法の規定により減免等をしたもの ⑪ | | 調定額 ⑦-⑧-⑨-⑩-⑪ |
|-----------------------------------|----------------|---|----------------|--------------------------------|---------------|------------------|
| 件 数 | 徴収猶予額 | 件 数 | 減額、納税義務の免除をした額 | 件 数 | 減免等した額 | |
| 件 | 千円 | 件 | 千円 | 件 | 千円 | 千円 |
| 332 | 186,342 | 2 | 697 | 16 | 4,281 | 5,816,355 |
| - | - | 1 | 224 | 5 | 9,615 | 643,779 |
| - | - | 1 | 92 | - | - | 8,360 |
| - | - | - | - | - | - | 137,323 |
| - | - | - | - | - | - | 2,871 |
| 332 | 186,342 | 4 | 1,013 | 21 | 13,896 | 6,608,688 |

8. 県 た ば こ 税

| 区 分 | 売 渡 し た 製 造 た ば こ の 本 数 | 調 定 額 |
|-------------------|-------------------------|---------------|
| 前年度行為分 (期限後申告) | 本 - | 円 - |
| 3 月 | 936,471,899 | 789,457,266 |
| 4 月 | 526,882,408 | 442,980,795 |
| 5 月 | 716,358,550 | 602,630,830 |
| 6 月 | 682,624,278 | 574,092,055 |
| 7 月 | 767,664,750 | 645,948,297 |
| 8 月 | 728,119,969 | 612,404,877 |
| 9 月 | 720,016,176 | 605,478,602 |
| 10 月 | 742,178,904 | 623,971,569 |
| 11 月 | 664,371,172 | 558,393,879 |
| 12 月 | 769,400,881 | 647,201,433 |
| 1 月 | 654,021,473 | 549,971,782 |
| 2 月 | 632,726,762 | 531,835,551 |
| 計 | 8,540,837,222 | 7,184,366,936 |
| 手持品課税 | - | - |
| 合 計 | 8,540,837,222 | 7,184,366,936 |

・ 税率は、平成25年4月1日より改正されました。

旧3級品以外…1,000本につき860円（改正前1,504円）

旧3級品 …1,000本につき411円（改正前716円）

・ 手持品課税とは、税率引き上げに伴い、旧税率で仕入れたたばこの税率改正日現在の在庫分について、その差額を小売業者等が申告し課税することです。

9. ゴルフ場利用税

(1) ゴルフ場

| 区分 | ホール数 | 税率 | 施設数 | 利用人員 | | | 調定額 |
|------------------|-----------------|------------------|------------------|------------------|------------------|------------------|------------------|
| | | | | 総利用人員 | 非課税 利用人員 | 差引利用人員 | |
| ゴ | 18ホールを 超えるもの | 1,200円 | 1 | 61,494 | 19,996 | 41,498 | 49,142 |
| | | 1,100円以上1,200円未満 | 2 | 95,302 | 19,263 | 76,039 | 80,334 |
| | | 1,000円以上1,100円未満 | 2 | 121,749 | 20,032 | 101,717 | 99,723 |
| | | 800円超 1,000円未満 | 9 | 633,246 | 119,797 | 513,449 | 450,944 |
| | | 800円 | 2 | 100,330 | 28,259 | 72,071 | 56,571 |
| | | 600円以上 800円未満 | 22 | 1,383,467 | 242,650 | 1,140,817 | 733,518 |
| | | 400円以上 600円未満 | 2 | 206,739 | 45,842 | 160,897 | 89,575 |
| | | 400円未満 | - | - | - | - | - |
| | | 小計 | 40 | 2,602,327 | 495,839 | 2,106,488 | 1,559,807 |
| | | ル | 18ホール | 1,200円 | 6 | 192,041 | 44,852 |
| 1,100円以上1,200円未満 | 6 | | | 143,781 | 18,256 | 125,525 | 138,875 |
| 1,000円以上1,100円未満 | 6 | | | 234,183 | 43,069 | 191,114 | 189,434 |
| 800円超 1,000円未満 | 27 | | | 1,022,141 | 150,296 | 871,845 | 759,856 |
| 800円 | 11 | | | 470,014 | 70,963 | 399,051 | 308,515 |
| 600円以上 800円未満 | 33 | | | 1,474,129 | 198,751 | 1,275,378 | 804,183 |
| 400円以上 600円未満 | 23 | | | 1,119,734 | 159,329 | 960,405 | 443,031 |
| 400円未満 | 7 | | | 369,431 | 62,141 | 307,290 | 106,063 |
| 小計 | 119 | | | 5,025,454 | 747,657 | 4,277,797 | 2,920,487 |
| フ | 18ホール未満 | | | 500円以上 | - | - | - |
| | | 400円以上 500円未満 | - | - | - | - | - |
| | | 300円以上 400円未満 | - | - | - | - | - |
| | | 小計 | - | - | - | - | - |
| 場 | 9ホールを 超えるもの | 500円以上 | 1 | 18,940 | 1,188 | 17,752 | 9,013 |
| | | 400円以上 500円未満 | - | - | - | - | - |
| | | 300円以上 400円未満 | 3 | 84,377 | 16,011 | 68,366 | 23,473 |
| | | 300円未満 | - | - | - | - | - |
| | | 小計 | 4 | 103,317 | 17,199 | 86,118 | 32,486 |
| 合計 | | 163 | 7,731,098 | 1,260,695 | 6,470,403 | 4,512,780 | |

注1 当該年度において課税されたものである。

2 「利用人員」は年間延数である。

3 「非課税利用人員」は地方税法第75条の2及び第75条の3に該当する者の合計である。

4 「施設数」は平成27年2月末日現在の数である。

(2) 県税事務所別施設数

| 事務所名 | 中央 | 千葉西 | 船橋 | 松戸 | 柏 | 佐倉 | 香取 | 旭 | 東金 | 茂原 | 館山 | 木更津 | 市原 | 計 |
|------|----|-----|----|----|----|----|----|---|----|----|----|-----|----|-----|
| ゴルフ場 | 7 | 4 | - | 2 | 12 | 24 | 14 | 1 | 12 | 30 | 4 | 20 | 33 | 163 |

10. 自動車税

(1)車種別税率別自動車台数

| 区分 | | 賦課期日現在登録台数 | 賦課期日現在台数 | | | | 差引課税台数 | | | | | | | | |
|-------------|-----|------------------|------------------|--------------|-----------|---------------|--------------------|--------------------------------------|---|--|---------------------------|---------------------------|--|----------------------------------|-------------------------|
| | | | ① | ② | ③ | ④ | ⑤ ①- (②+③+④) | ⑥ ⑤のうち 合衆国 軍隊の 構成員 等分 | ⑦ ⑤のうち 積雪に よる税 率の適 用を受け たもの | ⑧ ⑤のうち グリーン 化による 軽減の 適用を受け たもの | ⑨ ⑧のうち 50%軽減 のもの | ⑩ ⑧のうち 25%軽減 のもの | ⑪ ⑤のうち グリーン 化による 重課の 適用を受け たもの | ⑫ ⑪のうち ガソリン 車又は LPG車 | ⑬ ⑪のうち ディー ゼル車 |
| | | | | | | | | | | | | | | | |
| 乗 用 車 | 営業用 | 1000cc 以下 | 10 | - | - | - | 10 | - | - | 1 | 1 | - | 4 | 4 | - |
| | | 1000cc超1500cc以下 | 46 | - | - | - | 46 | - | - | 1 | - | 1 | 2 | 2 | - |
| | | 1500cc超2000cc以下 | 6,501 | 6,450 | - | 2 | 6,448 | - | - | 24 | 23 | 1 | 398 | 398 | - |
| | | 2000cc超2500cc以下 | 443 | 442 | - | 4 | 438 | - | - | 47 | 46 | 1 | 15 | 15 | - |
| | | 2500cc超3000cc以下 | 212 | 206 | - | - | 206 | - | - | 1 | 1 | - | 36 | 15 | 21 |
| | | 3000cc超3500cc以下 | 22 | 22 | - | - | 22 | - | - | - | - | - | - | - | - |
| | | 3500cc超4000cc以下 | 8 | 6 | - | - | 6 | - | - | - | - | - | 5 | 5 | - |
| | | 4000cc超4500cc以下 | 28 | 28 | - | 1 | 27 | - | - | - | - | - | 8 | 8 | - |
| | | 4500cc超6000cc以下 | 18 | 17 | - | - | 17 | - | - | - | - | - | - | - | - |
| | | 6000cc 超 | 2 | - | - | - | - | - | - | - | - | - | - | - | - |
| 小計 | | 7,290 | 7,223 | - | 7 | 7,216 | - | - | 74 | 71 | 3 | 468 | 447 | 21 | |
| 乗 用 車 | 家用 | 1000cc 以下 | 57,123 | 52,760 | 53 | 1,906 | 50,800 | - | - | 3,882 | 1,354 | 2,528 | 10,076 | 10,074 | 2 |
| | | 1000cc超1500cc以下 | 697,981 | 666,598 | 839 | 28,449 | 637,290 | - | - | 52,529 | 35,350 | 17,179 | 47,684 | 47,664 | 20 |
| | | 1500cc超2000cc以下 | 704,200 | 630,395 | 1,703 | 23,939 | 604,747 | - | - | 40,746 | 30,150 | 10,596 | 99,741 | 99,526 | 215 |
| | | 2000cc超2500cc以下 | 327,745 | 303,235 | 520 | 12,453 | 290,261 | - | - | 13,707 | 7,250 | 6,457 | 48,035 | 46,890 | 1,145 |
| | | 2500cc超3000cc以下 | 98,639 | 81,323 | 168 | 3,818 | 77,336 | - | - | 264 | 153 | 111 | 28,769 | 24,426 | 4,343 |
| | | 3000cc超3500cc以下 | 56,354 | 52,856 | 58 | 2,414 | 50,383 | - | - | 1,280 | 1,073 | 207 | 9,080 | 8,666 | 414 |
| | | 3500cc超4000cc以下 | 17,460 | 12,833 | 19 | 539 | 12,275 | - | - | 7 | 7 | - | 4,772 | 4,765 | 7 |
| | | 4000cc超4500cc以下 | 14,590 | 11,810 | 12 | 543 | 11,255 | - | - | - | - | - | 3,081 | 3,039 | 42 |
| | | 4500cc超6000cc以下 | 15,780 | 12,351 | 4 | 457 | 11,890 | - | - | 255 | 255 | - | 1,818 | 1,818 | - |
| | | 6000cc 超 | 1,082 | 678 | 1 | 13 | 664 | - | - | - | - | - | 66 | 66 | - |
| 小計 | | 1,990,954 | 1,824,839 | 3,377 | 74,531 | 1,746,901 | - | - | 112,670 | 75,592 | 37,078 | 253,122 | 246,934 | 6,188 | |
| 計 A | | 1,998,244 | 1,832,062 | 3,377 | 30 | 74,538 | 1,754,117 | - | - | 112,744 | 75,663 | 37,081 | 253,590 | 247,381 | 6,209 |
| ト ラ ク | 営業用 | 1t 以下 | 240 | 220 | - | - | 220 | - | - | 4 | 4 | - | 40 | 31 | 9 |
| | | 1t超2t以下 | 9,960 | 9,669 | 1 | - | 9,668 | - | - | 1 | 1 | - | 1,480 | 33 | 1,447 |
| | | 2t超3t以下 | 7,066 | 6,917 | - | - | 6,917 | - | - | 1 | 1 | - | 1,083 | 1 | 1,082 |
| | | 3t超4t以下 | 5,521 | 5,358 | - | - | 5,358 | - | - | - | - | - | 1,003 | - | 1,003 |
| | | 4t超5t以下 | 653 | 632 | - | - | 632 | - | - | - | - | - | 180 | - | 180 |
| 5t超6t以下 | | 162 | 155 | - | - | 155 | - | - | - | - | - | 34 | - | 34 | |

注 ローターエンジンを搭載したものは、単室容積×ローター数×1.5により算出した数値を総排気量として区分している。

| 賦課期日現在調定額 | 年度末現在登録台数 | | | | | | 年度末現在非課税台数 | 年度末現在課税除外台数 | ⑮、⑯のうち身体障害者等に係るもの | 年度末現在課税台数 | | | 年度末現在調定額 | | |
|-------------------|-----------|-----------|------------------|------------------|-------------------|----------------|------------------|--------------|-------------------|---------------|---------------|------------------|--------------|-----------------|-------------------|
| | ⑭ | うち⑥に係る調定額 | うち⑦に係る調定額 | うち⑨に係る調定額 | うち⑩に係る調定額 | うち⑫に係る調定額 | | | | うち⑬に係る調定額 | ⑰ | うち電気を動力源とするもの | | うち天然ガスを動力源とするもの | うちプラグインハイブリッド車 |
| | | | | | | | | | | | | 台 | | 台 | 台 |
| 千円 | 千円 | 千円 | 千円 | 千円 | 千円 | 千円 | 台 | 台 | 台 | 台 | 台 | 台 | 台 | 千円 | |
| 74 | - | - | 4 | - | 33 | - | 13 | - | - | - | 14 | 5 | - | - | 85 |
| 357 | - | - | - | 7 | 19 | - | 56 | - | - | - | 55 | - | - | - | 403 |
| 61,508 | - | - | 115 | 7 | 4,139 | - | 6,368 | - | - | 2 | 2 | 6,338 | - | - | 61,011 |
| 5,748 | - | - | 322 | 11 | 227 | - | 492 | - | - | 5 | 5 | 482 | - | - | 6,026 |
| 3,281 | - | - | 8 | - | 258 | 361 | 210 | - | - | - | - | 204 | - | - | 3,253 |
| 394 | - | - | - | - | - | - | 28 | - | - | - | - | 26 | - | - | 434 |
| 133 | - | - | - | - | 112 | - | 8 | - | - | - | - | 6 | - | - | 125 |
| 656 | - | - | - | - | 207 | - | 26 | - | - | 1 | 1 | 26 | - | - | 636 |
| 462 | - | - | - | - | - | - | 22 | - | - | - | - | 20 | - | - | 488 |
| - | - | - | - | - | - | - | 2 | - | - | - | - | - | - | - | - |
| 72,613 | - | - | 449 | 25 | 4,995 | 361 | 7,225 | - | - | 8 | 8 | 7,171 | 5 | - | 72,461 |
| 1,490,492 | - | - | 20,310 | 56,880 | 326,397 | 65 | 55,780 | 51 | 1 | 1,891 | 1,820 | 49,923 | 1,913 | - | 1,480,671 |
| 21,401,659 | - | - | 618,625 | 446,654 | 1,806,466 | 758 | 706,282 | 855 | 21 | 29,165 | 28,614 | 646,207 | - | - | 21,599,240 |
| 23,587,909 | - | - | 603,000 | 317,880 | 4,319,428 | 9,331 | 700,410 | 1,681 | 5 | 23,731 | 23,143 | 605,504 | - | 9 | 23,614,133 |
| 13,043,750 | - | - | 163,125 | 219,538 | 2,321,055 | 56,678 | 318,053 | 529 | 1 | 12,116 | 11,781 | 283,506 | - | - | 12,914,415 |
| 4,085,568 | - | - | 3,902 | 4,273 | 1,370,299 | 243,642 | 91,582 | 166 | 1 | 3,477 | 3,334 | 72,545 | - | - | 3,975,570 |
| 2,940,759 | - | - | 31,117 | 9,005 | 552,891 | 26,413 | 54,399 | 60 | 1 | 2,327 | 2,310 | 49,089 | - | - | 2,917,960 |
| 847,552 | - | - | 234 | - | 348,321 | 512 | 16,693 | 17 | - | 481 | 481 | 11,819 | - | - | 835,245 |
| 884,423 | - | - | - | - | 255,580 | 3,532 | 13,928 | 9 | - | 532 | 531 | 10,861 | - | - | 877,820 |
| 1,051,098 | - | - | 11,220 | - | 175,982 | - | 15,797 | 3 | - | 463 | 463 | 12,035 | - | - | 1,068,240 |
| 74,437 | - | - | - | - | 8,059 | - | 1,123 | 2 | - | 18 | 18 | 690 | - | - | 77,411 |
| 69,407,647 | - | - | 1,451,533 | 1,054,230 | 11,484,478 | 340,931 | 1,974,047 | 3,373 | 30 | 74,201 | 72,495 | 1,742,179 | 1,913 | 9 | 69,360,705 |
| 69,480,260 | - | - | 1,451,982 | 1,054,255 | 11,489,473 | 341,292 | 1,981,272 | 3,373 | 30 | 74,209 | 72,503 | 1,749,350 | 1,918 | 9 | 69,433,166 |
| 1,442 | - | - | 14 | - | 220 | 64 | 235 | - | - | - | - | 217 | - | - | 1,445 |
| 88,339 | - | - | 5 | - | 327 | 14,325 | 9,925 | - | - | - | - | 9,885 | - | 108 | 89,267 |
| 84,297 | - | - | 6 | - | 13 | 14,282 | 7,207 | - | - | - | - | 7,108 | - | 112 | 85,386 |
| 81,875 | - | - | - | - | - | 16,549 | 5,415 | - | - | - | - | 5,379 | - | 18 | 81,991 |
| 12,016 | - | - | - | - | - | 3,654 | 611 | - | - | - | - | 609 | - | - | 11,835 |
| 3,485 | - | - | - | - | - | 823 | 154 | - | - | - | - | 155 | - | - | 3,477 |

| 区 分 | | 賦課期日現在登録台数 | 賦課期日現在台数 | | | | 差引課税台数 | | | | | | | | | |
|----------|-----------------------------|------------|------------|--------|-----|--------|--------------------|------------------------------|--|--|---------------------------|---------------------------|--|------------------------------|-------------------------|--------|
| | | | ① | ② | ③ | ④ | ⑤ ①- (②+③+④) | ⑥ ⑤のうち合衆 国軍隊の 構成員等分 | ⑦ ⑤のうち積雪 による軽減 率の適用を 受けたもの | ⑧ ⑤のうちグ リーン化に よる軽減の 適用を受けた もの | ⑨ ⑧のうち 50%軽減の もの | ⑩ ⑧のうち 25%軽減の もの | ⑪ ⑤のうちグ リーン化に よる重課の 適用を受けた もの | ⑫ ⑪のうちガ ソリン車又 はLPG車 | ⑬ ⑪のうち ディーゼル 車 | |
| ト | けん引車・ 被けん引車・ 貨客兼用車を除く | 営業用 | 6t 超 7t 以下 | 584 | 573 | - | - | - | 573 | - | - | - | - | 126 | - | 126 |
| | | 7t 超 8t 以下 | 770 | 751 | - | - | - | 751 | - | - | - | - | - | 130 | - | 130 |
| | | 8t 超 | 10,346 | 10,145 | - | - | - | 10,145 | - | - | - | - | - | 1,941 | - | 1,941 |
| | 自家用 | 1t 以下 | 24,473 | 19,353 | 115 | - | 60 | 19,178 | - | - | 204 | 204 | - | 7,271 | 5,987 | 1,284 |
| | | 1t 超 2t 以下 | 69,415 | 58,613 | 528 | 4 | 83 | 57,998 | - | - | - | - | - | 20,584 | 2,513 | 18,071 |
| | | 2t 超 3t 以下 | 18,474 | 16,246 | 48 | 1 | 5 | 16,192 | - | - | - | - | - | 3,820 | 10 | 3,810 |
| | | 3t 超 4t 以下 | 12,008 | 9,404 | 49 | 1 | 2 | 9,352 | - | - | - | - | - | 2,580 | - | 2,580 |
| | | 4t 超 5t 以下 | 1,267 | 1,013 | 5 | - | - | 1,008 | - | - | - | - | - | 352 | - | 352 |
| | | 5t 超 6t 以下 | 204 | 157 | 1 | - | - | 156 | - | - | - | - | - | 70 | - | 70 |
| | | 6t 超 7t 以下 | 636 | 534 | 3 | - | - | 531 | - | - | - | - | - | 195 | - | 195 |
| | | 7t 超 8t 以下 | 947 | 780 | 3 | - | - | 777 | - | - | - | - | - | 214 | - | 214 |
| | 8t 超 | 6,601 | 4,899 | - | - | 1 | 4,898 | - | - | - | - | - | 1,588 | - | 1,588 | |
| | 小計 | 169,327 | 145,419 | 753 | 6 | 151 | 144,509 | - | - | 210 | 210 | - | 42,691 | 8,575 | 34,116 | |
| けん引車 | 営業用 | 小型車 | - | - | - | - | - | - | - | - | - | - | - | - | - | |
| | 普通車 | 5,005 | 4,840 | 1 | - | - | 4,839 | - | - | - | - | - | 731 | - | 731 | |
| | 自家用 | 小型車 | - | - | - | - | - | - | - | - | - | - | - | - | - | |
| 普通車 | 410 | 338 | 1 | - | - | 337 | - | - | - | - | - | 88 | - | 88 | | |
| 小計 | 5,415 | 5,178 | 2 | - | - | 5,176 | - | - | - | - | - | 819 | - | 819 | | |
| 被けん引車 | 営業用 | 小型車 | - | - | - | - | - | - | - | - | - | - | - | - | - | |
| | 普通車(8t以下) | 46 | 43 | - | - | - | 43 | - | - | - | - | - | - | - | - | |
| | 普通車(8t超) | 5,899 | 5,558 | - | - | - | 5,558 | - | - | - | - | - | - | - | - | |
| | 自家用 | 小型車 | 17 | 7 | - | - | 7 | - | - | - | - | - | - | - | - | |
| | 普通車(8t以下) | 85 | 47 | - | - | - | 47 | - | - | - | - | - | - | - | - | |
| 普通車(8t超) | 496 | 408 | 1 | - | - | 407 | - | - | - | - | - | - | - | - | | |
| 小計 | 6,543 | 6,063 | 1 | - | - | 6,062 | - | - | - | - | - | - | - | - | | |
| 貨客兼用車 | 営業用 | 1000cc 以下 | - | - | - | - | - | - | - | - | - | - | - | - | - | |
| | 1000cc超1500cc以下 | 312 | 255 | - | - | - | 255 | - | - | 7 | 7 | - | 49 | 49 | - | |
| | 1500cc 超 | 710 | 645 | 1 | - | - | 644 | - | - | 3 | 3 | - | 95 | 48 | 47 | |
| | 自家用 | 1000cc 以下 | 73 | 5 | - | - | 5 | - | - | - | - | - | 3 | 3 | - | |
| | 1000cc超1500cc以下 | 38,169 | 34,118 | 1,865 | 44 | 204 | 32,005 | - | - | 1,318 | 1,318 | - | 2,479 | 2,476 | 3 | |
| 1500cc 超 | 60,657 | 49,960 | 785 | 20 | 363 | 48,792 | - | - | 360 | 360 | - | 7,728 | 4,499 | 3,229 | | |
| 小計 | 99,921 | 84,983 | 2,651 | 64 | 567 | 81,701 | - | - | 1,688 | 1,688 | - | 10,354 | 7,075 | 3,279 | | |
| 計 | B | 281,206 | 241,643 | 3,407 | 70 | 718 | 237,448 | - | - | 1,898 | 1,898 | - | 53,864 | 15,650 | 38,214 | |

| 賦課期日現在調定額 | | | | | 年度末現在登録台数 | 年度末現在非課税台数 | 年度末現在課税免除台数 | 年度末現在減免台数 | ⑮、⑯のうち身体障害者等に係るもの | 年度末現在課税台数 | | | 年度末現在調定額 | | |
|-----------|-------------|-----------|-----------|-----------|-----------|------------|-------------|-----------|-------------------|-----------|-----------|-----------------|----------|-----------------|----------------|
| | ⑭のうち⑥に係る調定額 | うち⑦に係る調定額 | うち⑨に係る調定額 | うち⑩に係る調定額 | | | | | | うち⑫に係る調定額 | うち⑬に係る調定額 | ⑰のうち電気を動力源とするもの | | うち天然ガスを動力源とするもの | うちプラグインハイブリッド車 |
| 千円 | 千円 | 千円 | 千円 | 千円 | 千円 | 台 | 台 | 台 | 台 | 台 | 台 | 台 | 台 | 台 | 千円 |
| 14,927 | - | - | - | - | 3,528 | 568 | - | - | - | - | 585 | - | - | - | 15,001 |
| 22,532 | - | - | - | - | 4,212 | 760 | - | - | - | - | 781 | - | - | - | 23,064 |
| 537,194 | - | - | - | - | 108,074 | 10,526 | - | - | - | - | 10,418 | - | 9 | - | 545,084 |
| 158,425 | - | - | 816 | - | 52,686 | 11,299 | 23,614 | 110 | - | 54 | 23 | 19,199 | 1 | - | 160,065 |
| 689,619 | - | - | - | - | 31,664 | 227,695 | 68,430 | 517 | 4 | 84 | 37 | 59,323 | - | 16 | 702,280 |
| 265,184 | - | - | - | - | 176 | 67,056 | 19,357 | 54 | 1 | 4 | 2 | 17,552 | - | 40 | 277,310 |
| 196,876 | - | - | - | - | - | 58,050 | 12,149 | 50 | 1 | 2 | - | 9,912 | - | 4 | 203,522 |
| 26,584 | - | - | - | - | - | 9,856 | 1,260 | 5 | - | - | - | 1,049 | - | - | 27,125 |
| 4,890 | - | - | - | - | - | 2,310 | 216 | 1 | - | - | - | 181 | - | - | 5,389 |
| 19,268 | - | - | - | - | - | 7,508 | 661 | 3 | - | - | - | 563 | - | - | 20,007 |
| 32,325 | - | - | - | - | - | 9,523 | 987 | 3 | - | - | - | 885 | - | - | 34,823 |
| 283,177 | - | - | - | - | - | 97,935 | 6,916 | - | - | 1 | 1 | 5,417 | - | - | 296,772 |
| 2,522,455 | - | - | 841 | - | 85,086 | 656,743 | 168,991 | 743 | 6 | 145 | 63 | 149,218 | 1 | 307 | 2,583,843 |
| - | - | - | - | - | - | - | - | - | - | - | - | - | - | - | - |
| 74,165 | - | - | - | - | - | 12,135 | 5,724 | - | - | - | - | 4,941 | - | - | 75,258 |
| - | - | - | - | - | - | - | - | - | - | - | - | - | - | - | - |
| 7,118 | - | - | - | - | - | 1,989 | 491 | 1 | - | - | - | 357 | - | - | 7,358 |
| 81,283 | - | - | - | - | - | 14,124 | 6,215 | 1 | - | - | - | 5,298 | - | - | 82,616 |
| - | - | - | - | - | - | - | - | - | - | - | - | - | - | - | - |
| 323 | - | - | - | - | - | - | 61 | - | - | - | - | 51 | - | - | 370 |
| 395,378 | - | - | - | - | - | - | 6,887 | - | - | - | - | 5,792 | - | - | 410,725 |
| 37 | - | - | - | - | - | - | 23 | - | - | - | - | 13 | - | - | 58 |
| 479 | - | - | - | - | - | - | 110 | - | - | - | - | 66 | - | - | 627 |
| 34,252 | - | - | - | - | - | - | 609 | 1 | - | - | - | 483 | - | - | 37,438 |
| 430,469 | - | - | - | - | - | - | 7,690 | 1 | - | - | - | 6,405 | - | - | 449,218 |
| - | - | - | - | - | - | - | - | - | - | - | - | - | - | - | - |
| 2,872 | - | - | 40 | - | 603 | - | 313 | - | - | - | - | 251 | - | - | 2,858 |
| 9,129 | - | - | 20 | - | 672 | 887 | 706 | - | - | - | - | 635 | - | - | 9,158 |
| 70 | - | - | - | - | 44 | - | 82 | - | - | - | - | 14 | 10 | - | 92 |
| 451,784 | - | - | 9,490 | - | 38,873 | 47 | 37,740 | 1,761 | 41 | 189 | 75 | 32,300 | - | 64 | 454,546 |
| 829,866 | - | - | 2,880 | - | 79,828 | 60,981 | 60,750 | 754 | 20 | 380 | 258 | 49,990 | - | 36 | 845,720 |
| 1,293,721 | - | - | 12,430 | - | 120,020 | 61,915 | 99,591 | 2,515 | 61 | 569 | 333 | 83,190 | 10 | 100 | 1,312,374 |
| 4,327,928 | - | - | 13,271 | - | 205,106 | 732,782 | 282,487 | 3,260 | 67 | 714 | 396 | 244,111 | 11 | 407 | 4,428,051 |

| 区 分 | | 賦課期日現在登録台数 | 賦課期日現在台数 | | | | 差引課税台数 | | | | | | | | | | |
|--------------|-----------|------------|--------------|---------------|-------------|--------|--------------|-----------------------|-----------------------------|------------------------------|-------------------|-------------------|------------------------------|----------------------|-----------------|--------|-----|
| | | | ① うち非課税台数 | ② うち課税免除台数 | ③ うち減免台数 | ④ | ⑤ ①-②+③+④ | ⑥ ⑤のうち合衆国軍隊の構成員等分の | ⑦ ⑤のうち積雪による軽減税率の適用を受けたもの | ⑧ ⑤のうちグリーン化による軽減の適用を受けたもの | ⑨ ⑧のうち50%軽減のもの | ⑩ ⑧のうち25%軽減のもの | ⑪ ⑤のうちグリーン化による重課の適用を受けたもの | ⑫ ⑪のうちガソリン車又はLPG車 | ⑬ ⑪のうちディーゼル車 | | |
| | | 台 | 台 | 台 | 台 | 台 | 台 | 台 | 台 | 台 | 台 | 台 | 台 | 台 | 台 | 台 | |
| バス | 営業用 | 30人以下 | 97 | 97 | - | - | 97 | - | - | - | - | - | - | - | - | - | - |
| | | 30人超40人以下 | 173 | 172 | - | - | 172 | - | - | - | - | - | - | - | - | - | - |
| | | 40人超50人以下 | 283 | 282 | - | - | 282 | - | - | - | - | - | - | - | - | - | - |
| | | 50人超60人以下 | 845 | 842 | - | - | 842 | - | - | - | - | - | - | - | - | - | - |
| | | 60人超70人以下 | 327 | 326 | - | - | 326 | - | - | - | - | - | - | - | - | - | - |
| | | 70人超80人以下 | 818 | 815 | - | - | 815 | - | - | - | - | - | - | - | - | - | - |
| | | 80人超 | 224 | 223 | - | - | 223 | - | - | - | - | - | - | - | - | - | - |
| | | 小計 | 2,767 | 2,757 | - | - | 2,757 | - | - | - | - | - | - | - | - | - | - |
| | 自用 | 30人以下 | 1,075 | 1,049 | - | - | 1,049 | - | - | - | - | - | 475 | - | 475 | - | 475 |
| | | 30人超40人以下 | 63 | 61 | - | - | 61 | - | - | - | - | - | 27 | - | 27 | - | 27 |
| | | 40人超50人以下 | 316 | 305 | - | - | 305 | - | - | - | - | - | 186 | - | 186 | - | 186 |
| | | 50人超60人以下 | 799 | 785 | - | - | 785 | - | - | - | - | - | 332 | - | 332 | - | 332 |
| | | 60人超70人以下 | 247 | 243 | - | - | 243 | - | - | - | - | - | 71 | - | 71 | - | 71 |
| | | 70人超80人以下 | 141 | 139 | - | - | 139 | - | - | - | - | - | 39 | - | 39 | - | 39 |
| 80人超 | 48 | 47 | - | - | 47 | - | - | - | - | - | 10 | - | 10 | - | 10 | | |
| 小計 | 2,689 | 2,629 | - | - | 2,629 | - | - | - | - | - | 1,140 | - | 1,140 | - | 1,140 | | |
| 自家用 | 30人以下 | 3,953 | 3,520 | 249 | - | 177 | 3,094 | - | - | - | - | 807 | 16 | 791 | - | 791 | |
| | 30人超40人以下 | 577 | 533 | 52 | - | 4 | 477 | - | - | - | - | 40 | - | 40 | - | 40 | |
| | 40人超50人以下 | 326 | 276 | 94 | - | 1 | 181 | - | - | - | - | 97 | - | 97 | - | 97 | |
| | 50人超60人以下 | 298 | 203 | 43 | - | 1 | 159 | - | - | - | - | 52 | - | 52 | - | 52 | |
| | 60人超70人以下 | 104 | 83 | 25 | - | 2 | 56 | - | - | - | - | 12 | - | 12 | - | 12 | |
| | 70人超80人以下 | 97 | 86 | 1 | - | - | 85 | - | - | - | - | 12 | - | 12 | - | 12 | |
| | 80人超 | 24 | 18 | - | - | - | 18 | - | - | - | - | 5 | - | 5 | - | 5 | |
| | 小計 | 5,379 | 4,719 | 464 | - | 185 | 4,070 | - | - | - | - | 1,025 | 16 | 1,009 | - | 1,009 | |
| 計 C | | 10,835 | 10,105 | 464 | - | 185 | 9,456 | - | - | - | - | 2,165 | 16 | 2,149 | - | 2,149 | |
| 小型三輪自動車 | 営業用 | 3 | - | - | - | - | - | - | - | - | - | - | - | - | - | - | |
| | 自家用 | 787 | 13 | 1 | - | - | 12 | - | - | - | - | 7 | 7 | - | - | - | |
| 計 D | | 790 | 13 | 1 | - | - | 12 | - | - | - | - | 7 | 7 | - | - | - | |
| 特種用途車 | 営業用 | 16,492 | 16,317 | 19 | - | 355 | 15,943 | - | - | 17 | 15 | 2 | 2,737 | 243 | 2,494 | 2,494 | |
| | 自家用 | 40,848 | 32,532 | 5,269 | 209 | 5,829 | 21,225 | - | - | 6 | 5 | 1 | 6,918 | 1,577 | 5,341 | 5,341 | |
| | 計 E | 57,340 | 48,849 | 5,288 | 209 | 6,184 | 37,168 | - | - | 23 | 20 | 3 | 9,655 | 1,820 | 7,835 | 7,835 | |
| 合計 A+B+C+D+E | | 2,348,415 | 2,132,672 | 12,537 | 309 | 81,625 | 2,038,201 | - | - | 114,665 | 77,581 | 37,084 | 319,281 | 264,874 | 54,407 | 54,407 | |

| 賦課期日現在調定額 | 年度末現在登録台数 | | | | | | 年度末現在非課税台 | 年度末現在課税除外台数 | 年度末現在減免台数 | ⑮、⑯のうち身体障害者等に係るもの | 年度末現在課税台数 | | | | 年度末現在調定額 | |
|------------|----------------|-----------|-----------|-----------|------------|-----------|-----------|-------------|-----------|-------------------|------------------------|---------------------|--------------------|-----|----------|------------|
| | ⑭ うち⑥に係る調定額 | うち⑦に係る調定額 | うち⑨に係る調定額 | うち⑩に係る調定額 | うち⑫に係る調定額 | うち⑬に係る調定額 | | | | | ⑰ うち電気 を動力源とするもの | うち天然 ガスを動力源とするもの | うちプラグ インハイブリッド車 | | | |
| 千円 | 千円 | 千円 | 千円 | 千円 | 千円 | 千円 | 台 | 台 | 台 | 台 | 台 | 台 | 台 | 台 | 台 | 千円 |
| 1,164 | - | - | - | - | - | - | 100 | - | - | - | - | 95 | - | - | - | 1,158 |
| 2,494 | - | - | - | - | - | - | 184 | - | - | - | - | 180 | - | - | - | 2,561 |
| 4,935 | - | - | - | - | - | - | 284 | - | - | - | - | 279 | - | - | - | 4,871 |
| 16,840 | - | - | - | - | - | - | 858 | - | - | - | - | 844 | - | 5 | - | 16,762 |
| 7,335 | - | - | - | - | - | - | 327 | - | - | - | - | 322 | - | - | - | 7,253 |
| 20,783 | - | - | - | - | - | - | 857 | - | - | - | - | 840 | - | 4 | - | 21,051 |
| 6,467 | - | - | - | - | - | - | 218 | - | - | - | - | 217 | - | - | - | 6,447 |
| 60,018 | - | - | - | - | - | - | 2,828 | - | - | - | - | 2,777 | - | 9 | - | 60,103 |
| 29,034 | - | - | - | - | - | 13,823 | 1,072 | - | - | - | - | 1,064 | - | 1 | - | 29,419 |
| 2,038 | - | - | - | - | - | 950 | 67 | - | - | - | - | 61 | - | - | - | 2,015 |
| 12,297 | - | - | - | - | - | 7,775 | 364 | - | - | - | - | 342 | - | 2 | - | 12,969 |
| 36,001 | - | - | - | - | - | 16,069 | 856 | - | - | - | - | 829 | - | - | - | 37,119 |
| 12,627 | - | - | - | - | - | 3,941 | 265 | - | - | - | - | 269 | - | - | - | 13,102 |
| 8,145 | - | - | - | - | - | 2,445 | 144 | - | - | - | - | 144 | - | - | - | 8,448 |
| 3,072 | - | - | - | - | - | 704 | 44 | - | - | - | - | 49 | - | - | - | 3,111 |
| 103,214 | - | - | - | - | - | 45,707 | 2,812 | - | - | - | - | 2,758 | - | 3 | - | 106,183 |
| 97,814 | - | - | - | - | 581 | 28,713 | 3,954 | 247 | - | 186 | 1 | 3,151 | - | 4 | - | 98,772 |
| 10,844 | - | - | - | - | - | 1,804 | 572 | 51 | - | 3 | - | 484 | - | 1 | - | 11,023 |
| 9,061 | - | - | - | - | - | 5,228 | 310 | 93 | - | 1 | - | 169 | - | 1 | - | 8,594 |
| 8,434 | - | - | - | - | - | 3,260 | 295 | 41 | - | 1 | - | 158 | - | 2 | - | 8,452 |
| 2,757 | - | - | - | - | - | 864 | 105 | 24 | - | 2 | - | 56 | - | - | - | 2,833 |
| 4,584 | - | - | - | - | - | 977 | 95 | 1 | - | - | - | 82 | - | - | - | 4,504 |
| 1,158 | - | - | - | - | - | 456 | 30 | - | - | - | - | 24 | - | - | - | 1,367 |
| 134,652 | - | - | - | - | 581 | 41,302 | 5,361 | 457 | - | 193 | 1 | 4,124 | - | 8 | - | 135,545 |
| 297,884 | - | - | - | - | 581 | 87,009 | 11,001 | 457 | - | 193 | 1 | 9,659 | - | 20 | - | 301,831 |
| - | - | - | - | - | - | - | 3 | - | - | - | - | - | - | - | - | - |
| 76 | - | - | - | - | 46 | - | 868 | 1 | - | - | - | 12 | - | - | - | 76 |
| 76 | - | - | - | - | 46 | - | 871 | 1 | - | - | - | 12 | - | - | - | 76 |
| 382,576 | - | - | 71 | 16 | 3,519 | 71,145 | 16,861 | 15 | - | 360 | - | 16,260 | - | 168 | - | 387,739 |
| 534,814 | - | - | 24 | 8 | 79,671 | 144,002 | 41,583 | 5,296 | 211 | 6,066 | 179 | 22,431 | - | 45 | - | 551,525 |
| 917,390 | - | - | 95 | 24 | 83,190 | 215,147 | 58,444 | 5,311 | 211 | 6,426 | 179 | 38,691 | - | 213 | - | 939,264 |
| 75,023,538 | - | - | 1,465,348 | 1,054,279 | 11,778,396 | 1,376,230 | 2,334,075 | 12,402 | 308 | 81,542 | 73,079 | 2,041,823 | 1,929 | 649 | 1,625 | 75,102,388 |

(2) 県税事務所管轄地別自動車台数

| 区 分 | 普通乗用 | 小型乗用 | 貨 物 | 貨客兼用 | バ ス | 三 輪 | 特種用途 | 計 |
|-----------------|---------|---------|---------|--------|-------|-----|--------|-----------|
| | 台 | 台 | 台 | 台 | 台 | 台 | 台 | 台 |
| 中 央 県 税 事 務 所 | 93,515 | 101,825 | 10,801 | 9,690 | 864 | 1 | 2,767 | 219,463 |
| 千 葉 西 県 税 事 務 所 | 77,963 | 82,098 | 8,646 | 5,263 | 523 | - | 2,099 | 176,592 |
| 船 橋 県 税 事 務 所 | 127,404 | 120,480 | 11,474 | 6,632 | 1,186 | 1 | 3,302 | 270,479 |
| 松 戸 県 税 事 務 所 | 79,377 | 88,484 | 6,973 | 4,421 | 464 | 1 | 1,733 | 181,453 |
| 柏 県 税 事 務 所 | 83,438 | 95,844 | 8,980 | 4,508 | 443 | 1 | 1,869 | 195,083 |
| 佐 倉 県 税 事 務 所 | 100,594 | 119,046 | 15,378 | 5,858 | 1,025 | 1 | 2,722 | 244,624 |
| 香 取 県 税 事 務 所 | 18,274 | 24,736 | 6,140 | 1,559 | 175 | - | 988 | 51,872 |
| 旭 県 税 事 務 所 | 24,796 | 32,975 | 8,825 | 2,182 | 279 | 1 | 1,551 | 70,609 |
| 東 金 県 税 事 務 所 | 30,213 | 41,145 | 7,390 | 2,465 | 299 | - | 1,045 | 82,557 |
| 茂 原 県 税 事 務 所 | 31,488 | 43,207 | 5,729 | 2,390 | 345 | - | 937 | 84,096 |
| 館 山 県 税 事 務 所 | 14,474 | 20,352 | 2,923 | 1,001 | 265 | - | 734 | 39,749 |
| 木 更 津 県 税 事 務 所 | 45,386 | 56,042 | 7,548 | 4,170 | 613 | 2 | 1,487 | 115,248 |
| 市 原 県 税 事 務 所 | 39,904 | 47,928 | 5,703 | 4,636 | 527 | - | 1,591 | 100,289 |
| 自 動 車 税 事 務 所 | 40,325 | 52,563 | 50,428 | 27,011 | 2,593 | 2 | 14,881 | 187,803 |
| 合 計 | 807,151 | 926,725 | 156,938 | 81,786 | 9,601 | 10 | 37,706 | 2,019,917 |

注 平成27年4月1日現在の課税自動車について、所有者の住所によって記載した。

11. 鉱 区 税

| 区 分 | | 総 鉱 区 | | 非 課 税 鉱 区 | | 課税対象鉱区 | | 調 定 額 |
|------------|---------------------|------------|----------------|-----------|---------------|------------|----------------|---------------|
| | | 件数 | 面積又は延長 | 件数 | 面積又は延長 | 件数 | 面積又は延長 | |
| | | 百アール | | 百アール | | 百アール | | 千円 |
| 試掘鉱区 | 石油及び天然ガス鉱区 | 65 | 20,075 | - | - | 65 | 20,100 | 2,572 |
| | そ の 他 | - | - | - | - | - | - | - |
| 採掘鉱区 | 石油及び天然ガス鉱区 | 639 | 155,370 | 45 | 13,775 | 595 | 142,228 | 37,908 |
| | そ の 他 | - | - | - | - | - | - | - |
| 砂 鉱 区 | 法附則第13条の規定の適用を受ける鉱区 | - | - | - | - | - | - | - |
| | 法第180条第1項第2号に規定する鉱区 | 8 | 484 | 5 | 146 | 4 | 378 | 68 |
| 合 計 | | 712 | 175,929 | 50 | 13,921 | 664 | 162,706 | 40,548 |

注1 当該年度において課税されたものについて記載した。

2 面積又は延長は、平成27年3月末日現在である。

1 2 . 自 動 車

(1) 新 車

| 区 分 | | 新規登録、新規検査又は届出台数 | 非課税、課税免除、減免及び免税点以下台数 | ②のうち身体障害者等に係るもの | 課税台数 ①-② | |
|---------|-------------|-------------------------------------|------------------------------|---------------------------|----------------------|-----------------------------|
| | | ① | ② | | | |
| | | 台 | 台 | 台 | 台 | |
| 自 車 | 乗 用 車 | 63,308 | 37,300 | 682 | 26,008 | |
| | 普 通 小 型 車 | 58,709 | 37,420 | 891 | 21,289 | |
| | 計 | 122,017 | 74,720 | 1,573 | 47,297 | |
| 動 車 | ト | 10,471 | 610 | 1 | 9,861 | |
| | ラ | けん引車 | 344 | - | - | 344 |
| | ッ | 被けん引車 | 289 | 5 | - | 284 |
| | ク | 貨客兼用車 | 7,046 | 1,790 | 22 | 5,256 |
| | | 計 | 18,150 | 2,405 | 23 | 15,745 |
| | | バ ス 三輪の小型自動車 特 種 用 途 車 合 計 | 633 4 3,455 144,259 | 145 1 884 78,155 | - - 8 1,604 | 488 3 2,571 66,104 |
| 軽 自 動 車 | 四 輪 乗 用 車 | 70,515 | 62,056 | 95 | 8,459 | |
| | 四 輪 ト ラ ッ ク | 15,662 | 708 | 9 | 14,954 | |
| | 三 輪 車 | 3 | 1 | - | 2 | |
| | 合 計 | 86,180 | 62,765 | 104 | 23,415 | |
| 総 計 | | 230,439 | 140,920 | 1,708 | 89,519 | |

(2) 中 古 車

| 区 分 | | 新規登録、新規検査又は届出台数 | 移転登録台数 | 自動車検査証 (軽自動車届出済証)の記入に係るもの | 計 ①+②+③ | |
|---------|-------------|-------------------------------------|---------------------------|------------------------------|---------------------------|---------------------------------|
| | | ① | ② | ③ | ④ | |
| | | 台 | 台 | 台 | 台 | |
| 自 車 | 乗 用 車 | 12,882 | 108,758 | 15,249 | 136,889 | |
| | 普 通 小 型 車 | 12,667 | 106,955 | 14,997 | 134,619 | |
| | 計 | 25,549 | 215,713 | 30,246 | 271,508 | |
| 動 車 | ト | 1,609 | 13,590 | 1,905 | 17,104 | |
| | ラ | けん引車 | 75 | 633 | 89 | 797 |
| | ッ | 被けん引車 | 59 | 495 | 69 | 623 |
| | ク | 貨客兼用車 | 915 | 7,717 | 1,082 | 9,714 |
| | | 計 | 2,658 | 22,435 | 3,145 | 28,238 |
| | | バ ス 三輪の小型自動車 特 種 用 途 車 合 計 | 110 1 561 28,879 | 934 9 4,742 243,833 | 131 1 665 34,188 | 1,175 11 5,968 306,900 |
| 軽 自 動 車 | 四 輪 乗 用 車 | 12,171 | 102,768 | 14,410 | 129,349 | |
| | 四 輪 ト ラ ッ ク | 3,499 | 29,535 | 4,141 | 37,175 | |
| | 三 輪 車 | - | - | - | - | |
| | 合 計 | 15,670 | 132,303 | 18,551 | 166,524 | |
| 総 計 | | 44,549 | 376,136 | 52,739 | 473,424 | |

車 取 得 税

| 取得価額 ③ | バリアフリー特例 に係る控除額 ④ | ASV特例に係る 控除額 ⑤ | 課税標準額 ③-④-⑤ | 税 額 |
|--------------------|-------------------------|----------------------|--------------------|------------------|
| 千円 | 千円 | 千円 | 千円 | 千円 |
| 85,668,422 | - | - | 85,668,422 | 1,511,253 |
| 36,353,854 | 4,000 | - | 36,349,854 | 426,636 |
| 122,022,276 | 4,000 | - | 122,018,276 | 1,937,889 |
| 50,111,195 | - | - | 50,111,195 | 569,275 |
| 3,792,198 | - | 28,000 | 3,764,198 | 45,885 |
| 1,695,681 | - | - | 1,695,681 | 37,203 |
| 11,018,019 | - | - | 11,018,019 | 189,164 |
| 66,617,093 | - | 28,000 | 66,589,093 | 841,527 |
| 5,147,976 | 320,000 | 10,500 | 4,817,476 | 69,442 |
| 9,000 | - | - | 9,000 | 187 |
| 16,160,928 | - | 10,500 | 16,150,428 | 194,780 |
| 209,957,273 | 324,000 | 49,000 | 209,584,273 | 3,043,825 |
| 11,762,435 | - | - | 11,762,435 | 99,360 |
| 12,968,870 | - | - | 12,968,870 | 216,167 |
| 1,810 | - | - | 1,810 | 36 |
| 24,733,115 | - | - | 24,733,115 | 315,563 |
| 234,690,388 | 324,000 | 49,000 | 234,317,388 | 3,359,388 |

| 非課税、課税免 除、減免及び免 税点以下台数 ⑤ | ⑤のうち身体障 害者等に係るも の | 課税台数 ④-⑤ | 取得価額 ⑥ | 中古車特例 に係る控除 額 ⑦ | 課税標準額 ⑥-⑦ | 税 額 |
|-----------------------------------|-------------------------|---------------|-------------------|--------------------------|-------------------|----------------|
| 台 | 台 | 台 | 千円 | 千円 | 千円 | 千円 |
| 123,176 | 264 | 13,713 | 17,358,297 | 2,883,000 | 14,475,297 | 434,024 |
| 130,131 | 92 | 4,488 | 3,471,301 | 1,316,100 | 2,155,201 | 64,638 |
| 253,307 | 356 | 18,201 | 20,829,598 | 4,199,100 | 16,630,498 | 498,662 |
| 16,611 | - | 493 | 926,551 | 6,750 | 919,801 | 24,292 |
| 771 | - | 26 | 24,508 | 300 | 24,208 | 550 |
| 614 | - | 9 | 13,595 | - | 13,595 | 290 |
| 9,391 | - | 323 | 281,060 | 41,550 | 239,510 | 7,140 |
| 27,387 | - | 851 | 1,245,714 | 48,600 | 1,197,114 | 32,272 |
| 1,058 | - | 117 | 230,657 | - | 230,657 | 4,776 |
| 10 | - | 1 | 1,857 | - | 1,857 | 56 |
| 5,807 | - | 161 | 328,296 | 450 | 327,846 | 7,536 |
| 287,569 | 356 | 19,331 | 22,636,122 | 4,248,150 | 18,387,972 | 543,302 |
| 123,176 | 16 | 6,173 | 3,738,405 | 2,565,600 | 1,172,805 | 23,456 |
| 36,936 | - | 239 | 129,775 | 10,500 | 119,275 | 2,386 |
| - | - | - | - | - | - | - |
| 160,112 | 16 | 6,412 | 3,868,180 | 2,576,100 | 1,292,080 | 25,842 |
| 447,681 | 372 | 25,743 | 26,504,302 | 6,824,250 | 19,680,052 | 569,144 |

(3) 取得価額段階別 (新車)

| 区 分 | | | 50万円以下のもの | | 50万円を超え 100万円以下のもの | | | | 100万円を超え 150万円以下のもの | | | | 150万円を超え 200万円以下のもの | | | | | |
|------------------|--------------|------------------------------------|------------|------------|-----------------------|------------|------------|------------|------------------------|------------|------------|------------|------------------------|----|---|---|----|----|
| | | | 台数 | | 取得価額 | | 取得価額 | | 取得価額 | | 取得価額 | | 取得価額 | | | | | |
| | | | 台 | 数 | 千円 | 千円 | 台 | 数 | 千円 | 千円 | 台 | 数 | 千円 | 千円 | 台 | 数 | 千円 | 千円 |
| 自 動 車 | 乗 用 車 | 普通車 | 営業用 | - | - | - | - | - | - | - | - | - | - | - | - | - | - | - |
| | | | 自家用 | 58 | 20 | 13,804 | 414 | 166 | 237,320 | 5,309 | 3,785 | 6,984,817 | 75,234 | | | | | |
| | | 計 | 58 | 20 | 13,804 | 414 | 166 | 237,320 | 5,309 | 3,785 | 6,984,817 | 75,234 | | | | | | |
| | | 小型車 | 営業用 | 1 | - | - | - | - | - | - | 178 | 342,360 | 6,847 | | | | | |
| | | | 自家用 | 31 | 382 | 367,201 | 4,386 | 8,140 | 10,506,970 | 111,468 | 8,725 | 15,391,710 | 203,864 | | | | | |
| | | 計 | 32 | 382 | 367,201 | 4,386 | 8,140 | 10,506,970 | 111,468 | 8,903 | 15,734,070 | 210,711 | | | | | | |
| | 計 | 営業用 | 1 | - | - | - | - | - | - | 178 | 342,360 | 6,847 | | | | | | |
| | | 自家用 | 89 | 402 | 381,005 | 4,800 | 8,306 | 10,744,290 | 116,777 | 12,510 | 22,376,527 | 279,098 | | | | | | |
| | ト | けん引車・ 被けん引車・ 貨客兼用車を 除いたもの | 営業用 | 1 | - | - | - | 2 | 2,740 | 33 | 11 | 18,025 | 217 | | | | | |
| | 自家用 | | 16 | 3 | 2,777 | 83 | 429 | 593,807 | 14,475 | 644 | 1,146,213 | 26,937 | | | | | | |
| | ト | 計 | 17 | 3 | 2,777 | 83 | 431 | 596,547 | 14,508 | 655 | 1,164,238 | 27,154 | | | | | | |
| | ラ ツ ク | けん引車 | 営業用 | - | - | - | - | - | - | - | - | - | - | | | | | |
| 自家用 | | | - | - | - | - | 1 | 1,250 | 8 | - | - | - | | | | | | |
| 計 | | - | - | - | - | 1 | 1,250 | 8 | - | - | - | | | | | | | |
| 被けん引車 | | 営業用 | - | - | - | - | - | - | - | 6 | 11,400 | 228 | | | | | | |
| | | 自家用 | 5 | 6 | 4,800 | 144 | 1 | 1,334 | 40 | 10 | 16,964 | 509 | | | | | | |
| 計 | | 5 | 6 | 4,800 | 144 | 1 | 1,334 | 40 | 16 | 28,364 | 737 | | | | | | | |
| 貨客兼用車 | 営業用 | - | 1 | 965 | 19 | 3 | 3,970 | 37 | 5 | 9,450 | 105 | | | | | | | |
| | 自家用 | 29 | 10 | 8,254 | 248 | 1,652 | 2,089,417 | 32,552 | 969 | 1,739,324 | 33,948 | | | | | | | |
| 計 | 29 | 11 | 9,219 | 267 | 1,655 | 2,093,387 | 32,589 | 974 | 1,748,774 | 34,053 | | | | | | | | |
| 計 | 営業用 | 1 | 1 | 965 | 19 | 5 | 6,710 | 70 | 22 | 38,875 | 550 | | | | | | | |
| | 自家用 | 50 | 19 | 15,831 | 475 | 2,083 | 2,685,808 | 47,075 | 1,623 | 2,902,501 | 61,394 | | | | | | | |
| 計 | 51 | 20 | 16,796 | 494 | 2,088 | 2,692,518 | 47,145 | 1,645 | 2,941,376 | 61,944 | | | | | | | | |
| 車 | バス | 営業用 | 一般乗合用 | - | - | - | - | - | - | - | - | - | | | | | | |
| | | | 一般乗合用以外 | - | - | - | - | - | - | - | - | - | | | | | | |
| | | 自家用 | 1 | - | - | - | - | - | - | - | - | - | | | | | | |
| | 計 | 1 | - | - | - | - | - | - | - | - | - | | | | | | | |
| | 三輪の 小型自動車 | 営業用 | - | - | - | - | - | - | - | - | - | - | | | | | | |
| | | 自家用 | - | - | - | - | - | - | - | 1 | 1,550 | 22 | | | | | | |
| | 計 | - | - | - | - | - | - | - | 1 | 1,550 | 22 | | | | | | | |
| | 特殊用途車 | 営業用 | - | - | - | - | - | - | - | 1 | 1,790 | 14 | | | | | | |
| | | 自家用 | 152 | 10 | 7,994 | 240 | 12 | 15,544 | 466 | 181 | 312,986 | 9,292 | | | | | | |
| | 計 | 152 | 10 | 7,994 | 240 | 12 | 15,544 | 466 | 182 | 314,776 | 9,306 | | | | | | | |
| 計 | 営業用 | 2 | 1 | 965 | 19 | 5 | 6,710 | 70 | 201 | 383,025 | 7,411 | | | | | | | |
| | 自家用 | 292 | 431 | 404,830 | 5,515 | 10,401 | 13,445,642 | 164,318 | 14,315 | 25,593,564 | 349,806 | | | | | | | |
| 計 | 294 | 432 | 405,795 | 5,534 | 10,406 | 13,452,352 | 164,388 | 14,516 | 25,976,589 | 357,217 | | | | | | | | |
| 軽 自 動 車 | 四輪乗用車 | 営業用 | - | 8 | 6,590 | 132 | 27 | 33,550 | 671 | 5 | 8,290 | 166 | | | | | | |
| | | 自家用 | 20 | 870 | 680,590 | 5,346 | 5,062 | 6,922,535 | 63,045 | 2,463 | 4,052,930 | 29,380 | | | | | | |
| | | 計 | 20 | 878 | 687,180 | 5,478 | 5,089 | 6,956,085 | 63,716 | 2,468 | 4,061,220 | 29,546 | | | | | | |
| | 四輪トラック | 営業用 | - | 1,226 | 1,055,815 | 10,502 | 179 | 188,875 | 2,720 | 5 | 8,890 | 128 | | | | | | |
| | | 自家用 | 8 | 11,636 | 9,637,865 | 163,248 | 1,895 | 2,055,195 | 39,254 | 13 | 22,230 | 315 | | | | | | |
| | 計 | 8 | 12,862 | 10,693,680 | 173,750 | 2,074 | 2,244,070 | 41,974 | 18 | 31,120 | 443 | | | | | | | |
| 三輪車 | 営業用 | - | 2 | 1,810 | 36 | - | - | - | - | - | - | | | | | | | |
| | 自家用 | - | - | - | - | - | - | - | - | - | - | | | | | | | |
| 計 | - | 2 | 1,810 | 36 | - | - | - | - | - | - | | | | | | | | |
| 計 | 営業用 | - | 1,236 | 1,064,215 | 10,670 | 206 | 222,425 | 3,391 | 10 | 17,180 | 294 | | | | | | | |
| | 自家用 | 28 | 12,506 | 10,318,455 | 168,594 | 6,957 | 8,977,730 | 102,299 | 2,476 | 4,075,160 | 29,695 | | | | | | | |
| 計 | 28 | 13,742 | 11,382,670 | 179,264 | 7,163 | 9,200,155 | 105,690 | 2,486 | 4,092,340 | 29,989 | | | | | | | | |
| 総 計 | 営業用 | 2 | 1,237 | 1,065,180 | 10,689 | 211 | 229,135 | 3,461 | 211 | 400,205 | 7,705 | | | | | | | |
| | 自家用 | 320 | 12,937 | 10,723,285 | 174,109 | 17,358 | 22,423,372 | 266,617 | 16,791 | 29,668,724 | 379,501 | | | | | | | |
| 計 | 322 | 14,174 | 11,788,465 | 184,798 | 17,569 | 22,652,507 | 270,078 | 17,002 | 30,068,929 | 387,206 | | | | | | | | |

| 200万円を超え 250万円以下のもの | | | | 250万円を超え 300万円以下のもの | | | | 300万円を超えるもの | | | | 合 計 ① + ② + ③ + ④ + ⑤ + ⑥ | | | |
|------------------------|------------|----|---------|------------------------|------------|----|---------|-------------|-------------|----|-----------|------------------------------|-------------|----|-----------|
| ④ | | | | ⑤ | | | | ⑥ | | | | | | | |
| 台数 | 取得価額 | 税額 | 額 | 台数 | 取得価額 | 税額 | 額 | 台数 | 取得価額 | 税額 | 額 | 台数 | 取得価額 | 税額 | 額 |
| | 千円 | | 千円 | 台数 | 千円 | | 千円 | 台数 | 千円 | | 千円 | 台数 | 千円 | | 千円 |
| 2 | 4,150 | | 33 | 6 | 15,020 | | 266 | 15 | 53,340 | | 1,070 | 23 | 72,510 | | 1,369 |
| 5,453 | 12,333,524 | | 164,389 | 5,580 | 15,593,617 | | 220,905 | 10,981 | 50,432,830 | | 1,043,633 | 25,985 | 85,595,912 | | 1,509,884 |
| 5,455 | 12,337,674 | | 164,422 | 5,586 | 15,608,637 | | 221,171 | 10,996 | 50,486,170 | | 1,044,703 | 26,008 | 85,668,422 | | 1,511,253 |
| 216 | 489,075 | | 9,781 | 3 | 8,030 | | 141 | 3 | 9,240 | | 125 | 400 | 848,705 | | 16,894 |
| 2,096 | 4,907,780 | | 50,697 | 1,441 | 3,910,044 | | 32,367 | 105 | 421,444 | | 6,960 | 20,889 | 35,505,149 | | 409,742 |
| 2,312 | 5,396,855 | | 60,478 | 1,444 | 3,918,074 | | 32,508 | 108 | 430,684 | | 7,085 | 21,289 | 36,353,854 | | 426,636 |
| 218 | 493,225 | | 9,814 | 9 | 23,050 | | 407 | 18 | 62,580 | | 1,195 | 423 | 921,215 | | 18,263 |
| 7,549 | 17,241,304 | | 215,086 | 7,021 | 19,503,661 | | 253,272 | 11,086 | 50,854,274 | | 1,050,593 | 46,874 | 121,101,061 | | 1,919,626 |
| 7,767 | 17,734,529 | | 224,900 | 7,030 | 19,526,711 | | 253,679 | 11,104 | 50,916,854 | | 1,051,788 | 47,297 | 122,022,276 | | 1,937,889 |
| 83 | 196,180 | | 1,858 | 113 | 318,990 | | 2,317 | 2,202 | 17,756,585 | | 142,566 | 2,411 | 18,292,520 | | 146,991 |
| 934 | 2,170,908 | | 26,416 | 1,161 | 3,207,293 | | 39,588 | 4,279 | 24,697,677 | | 314,785 | 7,450 | 31,818,675 | | 422,284 |
| 1,017 | 2,367,088 | | 28,274 | 1,274 | 3,526,283 | | 41,905 | 6,481 | 42,454,262 | | 457,351 | 9,861 | 50,111,195 | | 569,275 |
| - | - | | - | - | - | | - | 303 | 3,367,755 | | 38,176 | 303 | 3,367,755 | | 38,176 |
| - | - | | - | - | - | | - | 40 | 423,193 | | 7,701 | 41 | 424,443 | | 7,709 |
| - | - | | - | - | - | | - | 343 | 3,790,948 | | 45,877 | 344 | 3,792,198 | | 45,885 |
| 19 | 46,050 | | 921 | 37 | 99,310 | | 1,986 | 156 | 1,205,655 | | 24,113 | 218 | 1,362,415 | | 27,248 |
| 3 | 7,384 | | 179 | 7 | 20,050 | | 601 | 39 | 282,734 | | 8,482 | 66 | 333,266 | | 9,955 |
| 22 | 53,434 | | 1,100 | 44 | 119,360 | | 2,587 | 195 | 1,488,389 | | 32,595 | 284 | 1,695,681 | | 37,203 |
| 14 | 32,990 | | 222 | 5 | 13,890 | | 159 | 6 | 30,900 | | 207 | 34 | 92,165 | | 749 |
| 985 | 2,270,784 | | 35,378 | 934 | 2,549,271 | | 40,700 | 672 | 2,268,804 | | 45,589 | 5,222 | 10,925,854 | | 188,415 |
| 999 | 2,303,774 | | 35,600 | 939 | 2,563,161 | | 40,859 | 678 | 2,299,704 | | 45,796 | 5,256 | 11,018,019 | | 189,164 |
| 116 | 275,220 | | 3,001 | 155 | 432,190 | | 4,462 | 2,667 | 22,360,895 | | 205,062 | 2,966 | 23,114,855 | | 213,164 |
| 1,922 | 4,449,076 | | 61,973 | 2,102 | 5,776,614 | | 80,889 | 5,030 | 27,672,408 | | 376,557 | 12,779 | 43,502,238 | | 628,363 |
| 2,038 | 4,724,296 | | 64,974 | 2,257 | 6,208,804 | | 85,351 | 7,697 | 50,033,303 | | 581,619 | 15,745 | 66,617,093 | | 841,527 |
| - | - | | - | 3 | 8,500 | | 412 | 130 | 2,442,440 | | 17,214 | 133 | 2,450,940 | | 17,626 |
| - | - | | - | 7 | 20,165 | | 1,263 | 72 | 1,219,120 | | 20,367 | 79 | 1,239,285 | | 21,630 |
| 9 | 20,957 | | 628 | 71 | 203,364 | | 3,570 | 196 | 1,233,430 | | 25,988 | 276 | 1,457,751 | | 30,186 |
| 9 | 20,957 | | 628 | 81 | 232,029 | | 5,245 | 398 | 4,894,990 | | 63,569 | 488 | 5,147,976 | | 69,442 |
| - | - | | - | - | - | | - | - | - | | - | - | - | | - |
| - | - | | - | - | - | | - | 2 | 7,450 | | 165 | 3 | 9,000 | | 187 |
| - | - | | - | - | - | | - | 2 | 7,450 | | 165 | 3 | 9,000 | | 187 |
| 2 | 4,690 | | 28 | 13 | 36,005 | | 424 | 1,093 | 8,901,345 | | 74,424 | 1,109 | 8,943,830 | | 74,890 |
| 129 | 307,356 | | 7,231 | 193 | 544,014 | | 10,671 | 937 | 6,029,204 | | 91,990 | 1,462 | 7,217,098 | | 119,890 |
| 131 | 312,046 | | 7,259 | 206 | 580,019 | | 11,095 | 2,030 | 14,930,549 | | 166,414 | 2,571 | 16,160,928 | | 194,780 |
| 336 | 773,135 | | 12,843 | 187 | 519,910 | | 6,968 | 3,980 | 34,986,380 | | 318,262 | 4,710 | 36,670,125 | | 345,573 |
| 9,609 | 22,018,693 | | 284,918 | 9,387 | 26,027,653 | | 348,402 | 17,251 | 85,796,766 | | 1,545,293 | 61,394 | 173,287,148 | | 2,698,252 |
| 9,945 | 22,791,828 | | 297,761 | 9,574 | 26,547,563 | | 355,370 | 21,231 | 120,783,146 | | 1,863,555 | 66,104 | 209,957,273 | | 3,043,825 |
| - | - | | - | - | - | | - | - | - | | - | 40 | 48,430 | | 969 |
| 16 | 33,510 | | 312 | 5 | 13,105 | | 218 | 3 | 11,335 | | 90 | 8,419 | 11,714,005 | | 98,391 |
| 16 | 33,510 | | 312 | 5 | 13,105 | | 218 | 3 | 11,335 | | 90 | 8,459 | 11,762,435 | | 99,360 |
| - | - | | - | - | - | | - | - | - | | - | 1,410 | 1,253,580 | | 13,350 |
| - | - | | - | - | - | | - | - | - | | - | 13,544 | 11,715,290 | | 202,817 |
| - | - | | - | - | - | | - | - | - | | - | 14,954 | 12,968,870 | | 216,167 |
| - | - | | - | - | - | | - | - | - | | - | 2 | 1,810 | | 36 |
| - | - | | - | - | - | | - | - | - | | - | - | - | | - |
| - | - | | - | - | - | | - | - | - | | - | 2 | 1,810 | | 36 |
| - | - | | - | - | - | | - | - | - | | - | 1,452 | 1,303,820 | | 14,355 |
| 16 | 33,510 | | 312 | 5 | 13,105 | | 218 | 3 | 11,335 | | 90 | 21,963 | 23,429,295 | | 301,208 |
| 16 | 33,510 | | 312 | 5 | 13,105 | | 218 | 3 | 11,335 | | 90 | 23,415 | 24,733,115 | | 315,563 |
| 336 | 773,135 | | 12,843 | 187 | 519,910 | | 6,968 | 3,980 | 34,986,380 | | 318,262 | 6,162 | 37,973,945 | | 359,928 |
| 9,625 | 22,052,203 | | 285,230 | 9,392 | 26,040,758 | | 348,620 | 17,254 | 85,808,101 | | 1,545,383 | 83,357 | 196,716,443 | | 2,999,460 |
| 9,961 | 22,825,338 | | 298,073 | 9,579 | 26,560,668 | | 355,588 | 21,234 | 120,794,481 | | 1,863,645 | 89,519 | 234,690,388 | | 3,359,388 |

(4) 取得価額段階別 (中古車)

| 区分 | | | 50万円以下のもの | | 50万円を超え 70万円以下のもの | | | | 70万円を超え 90万円以下のもの | | | | 90万円を超え 110万円以下のもの | | | | | | | | | |
|-------|----------|------------------------|-----------|-----------|----------------------|-----------|-----------|-----------|----------------------|-----------|-----------|-----------|-----------------------|-----|-----|-----|------|-----|-----|-----|-----|-----|
| | | | 台数 | | 取得価額 | | 税額 | | 台数 | | 取得価額 | | 税額 | | 台数 | | 取得価額 | | 税額 | | | |
| 区 | 分 | | 台 | | 千円 | | 千円 | | 台 | | 千円 | | 千円 | | 台 | | 千円 | | 千円 | | | |
| | | | 営業用 | 自家用 | 営業用 | 自家用 | 営業用 | 自家用 | 営業用 | 自家用 | 営業用 | 自家用 | 営業用 | 自家用 | 営業用 | 自家用 | 営業用 | 自家用 | 営業用 | 自家用 | 営業用 | 自家用 |
| 自動車 | 乗用車 | 普通車 | 営業用 | 129 | 8 | 4,435 | 68 | 4 | 3,015 | 33 | 5 | 4,890 | 92 | | | | | | | | | |
| | | | 自家用 | 62,508 | 3,545 | 2,116,216 | 43,930 | 2,569 | 2,039,393 | 47,191 | 1,791 | 1,789,733 | 42,032 | | | | | | | | | |
| | | 計 | 62,637 | 3,553 | 2,120,651 | 43,998 | 2,573 | 2,042,408 | 47,224 | 1,796 | 1,794,623 | 42,124 | | | | | | | | | | |
| | | 小型車 | 営業用 | 271 | - | - | - | 2 | 1,755 | 35 | - | - | - | - | | | | | | | | |
| | | | 自家用 | 66,974 | 2,348 | 1,418,170 | 22,394 | 1,201 | 959,903 | 18,047 | 486 | 483,683 | 9,853 | | | | | | | | | |
| | | 計 | 67,245 | 2,348 | 1,418,170 | 22,394 | 1,203 | 961,658 | 18,082 | 486 | 483,683 | 9,853 | | | | | | | | | | |
| | ト | けん引車・被けん引車・貨客兼用車を除いたもの | 営業用 | 1,838 | 35 | 20,840 | 417 | 11 | 9,290 | 185 | 17 | 17,785 | 356 | | | | | | | | | |
| | | | 自家用 | 6,711 | 50 | 30,260 | 818 | 36 | 29,390 | 837 | 26 | 26,024 | 762 | | | | | | | | | |
| | 計 | 8,549 | 85 | 51,100 | 1,235 | 47 | 38,680 | 1,022 | 43 | 43,809 | 1,118 | | | | | | | | | | | |
| | トラック | けん引車 | 営業用 | 285 | 8 | 5,025 | 100 | 2 | 1,725 | 34 | 7 | 6,680 | 134 | | | | | | | | | |
| | | | 自家用 | 70 | 2 | 1,220 | 32 | 1 | 864 | 21 | 1 | 964 | 29 | | | | | | | | | |
| | | 計 | 355 | 10 | 6,245 | 132 | 3 | 2,589 | 55 | 8 | 7,644 | 163 | | | | | | | | | | |
| 被けん引車 | | 営業用 | 243 | 2 | 1,275 | 26 | 2 | 1,620 | 32 | - | - | - | | | | | | | | | | |
| | | 自家用 | 54 | - | - | - | 1 | 720 | 22 | 1 | 1,030 | 31 | | | | | | | | | | |
| 計 | | 297 | 2 | 1,275 | 26 | 3 | 2,340 | 54 | 1 | 1,030 | 31 | | | | | | | | | | | |
| ク | 貨客兼用車 | 営業用 | 97 | 2 | 1,105 | 13 | 2 | 1,640 | 30 | 1 | 945 | 19 | | | | | | | | | | |
| | | 自家用 | 5,448 | 113 | 66,287 | 1,431 | 100 | 79,854 | 1,923 | 22 | 21,287 | 571 | | | | | | | | | | |
| | 計 | 5,545 | 115 | 67,392 | 1,444 | 102 | 81,494 | 1,953 | 23 | 22,232 | 590 | | | | | | | | | | | |
| | 計 | 2,463 | 47 | 28,245 | 556 | 17 | 14,275 | 281 | 25 | 25,410 | 509 | | | | | | | | | | | |
| 計 | 12,283 | 165 | 97,767 | 2,281 | 138 | 110,828 | 2,803 | 50 | 49,305 | 1,393 | | | | | | | | | | | | |
| 計 | 14,746 | 212 | 126,012 | 2,837 | 155 | 125,103 | 3,084 | 75 | 74,715 | 1,902 | | | | | | | | | | | | |
| バス | 営業用 | 一般乗合用 | 57 | 5 | 3,150 | 63 | 3 | 2,315 | 46 | 4 | 3,910 | 78 | | | | | | | | | | |
| | | 一般乗合用以外 | 293 | 10 | 6,065 | 121 | 8 | 6,150 | 123 | 9 | 8,710 | 174 | | | | | | | | | | |
| | 自家用 | 194 | 8 | 4,628 | 139 | - | - | - | 2 | 2,127 | 64 | | | | | | | | | | | |
| | | 計 | 544 | 23 | 13,843 | 323 | 11 | 8,465 | 169 | 15 | 14,747 | 316 | | | | | | | | | | |
| | 三輪の小型自動車 | 営業用 | 2 | - | - | - | - | - | - | - | - | - | | | | | | | | | | |
| | | 自家用 | 6 | - | - | - | - | - | - | - | - | - | | | | | | | | | | |
| | 計 | 8 | - | - | - | - | - | - | - | - | - | | | | | | | | | | | |
| | 特殊用途車 | 営業用 | 1,066 | 14 | 8,315 | 166 | 9 | 7,140 | 143 | 6 | 5,985 | 120 | | | | | | | | | | |
| | | 自家用 | 1,909 | 21 | 12,334 | 370 | 7 | 5,616 | 155 | 5 | 5,083 | 152 | | | | | | | | | | |
| | 計 | 2,975 | 35 | 20,649 | 536 | 16 | 12,756 | 298 | 11 | 11,068 | 272 | | | | | | | | | | | |
| 計 | 営業用 | 4,281 | 84 | 50,210 | 974 | 43 | 34,650 | 661 | 49 | 48,905 | 973 | | | | | | | | | | | |
| | 自家用 | 143,874 | 6,087 | 3,649,115 | 69,114 | 3,915 | 3,115,740 | 68,196 | 2,334 | 2,329,931 | 53,494 | | | | | | | | | | | |
| 計 | 148,155 | 6,171 | 3,699,325 | 70,088 | 3,958 | 3,150,390 | 68,857 | 2,383 | 2,378,836 | 54,467 | | | | | | | | | | | | |
| 軽自動車 | 四輪乗用車 | 営業用 | 83 | - | - | - | - | - | - | - | - | - | | | | | | | | | | |
| | | 自家用 | 98,866 | 5,117 | 2,948,465 | 15,985 | 1,039 | 772,330 | 7,245 | 16 | 16,260 | 208 | | | | | | | | | | |
| | 計 | 98,949 | 5,117 | 2,948,465 | 15,985 | 1,039 | 772,330 | 7,245 | 16 | 16,260 | 208 | | | | | | | | | | | |
| | 四輪トラック | 営業用 | 1,056 | 15 | 8,305 | 145 | - | - | - | - | - | - | | | | | | | | | | |
| | | 自家用 | 30,144 | 221 | 118,610 | 2,192 | 1 | 780 | 16 | 2 | 2,080 | 33 | | | | | | | | | | |
| | 計 | 31,200 | 236 | 126,915 | 2,337 | 1 | 780 | 16 | 2 | 2,080 | 33 | | | | | | | | | | | |
| 三輪車 | 営業用 | - | - | - | - | - | - | - | - | - | - | | | | | | | | | | | |
| | 自家用 | - | - | - | - | - | - | - | - | - | - | | | | | | | | | | | |
| 計 | - | - | - | - | - | - | - | - | - | - | - | | | | | | | | | | | |
| 計 | 営業用 | 1,139 | 15 | 8,305 | 145 | - | - | - | - | - | - | | | | | | | | | | | |
| | 自家用 | 129,010 | 5,338 | 3,067,075 | 18,177 | 1,040 | 773,110 | 7,261 | 18 | 18,340 | 241 | | | | | | | | | | | |
| 計 | 130,149 | 5,353 | 3,075,380 | 18,322 | 1,040 | 773,110 | 7,261 | 18 | 18,340 | 241 | | | | | | | | | | | | |
| 総計 | 営業用 | 5,420 | 99 | 58,515 | 1,119 | 43 | 34,650 | 661 | 49 | 48,905 | 973 | | | | | | | | | | | |
| | | 272,884 | 11,425 | 6,716,190 | 87,291 | 4,955 | 3,888,850 | 75,457 | 2,352 | 2,348,271 | 53,735 | | | | | | | | | | | |
| | | 278,304 | 11,524 | 6,774,705 | 88,410 | 4,998 | 3,923,500 | 76,118 | 2,401 | 2,397,176 | 54,708 | | | | | | | | | | | |
| 自家用 | 272,884 | 11,425 | 6,716,190 | 87,291 | 4,955 | 3,888,850 | 75,457 | 2,352 | 2,348,271 | 53,735 | | | | | | | | | | | | |
| | 278,304 | 11,524 | 6,774,705 | 88,410 | 4,998 | 3,923,500 | 76,118 | 2,401 | 2,397,176 | 54,708 | | | | | | | | | | | | |
| | 278,304 | 11,524 | 6,774,705 | 88,410 | 4,998 | 3,923,500 | 76,118 | 2,401 | 2,397,176 | 54,708 | | | | | | | | | | | | |

| 110万円を超え 130万円以下のもの | | | 130万円を超え 150万円以下のもの | | | 150万円を超えるもの | | | 合 計 ① + ② + ③ + ④ + ⑤ + ⑥ | | |
|------------------------|-----------|--------|------------------------|-----------|--------|-------------|-----------|---------|------------------------------|------------|---------|
| ④ | | | ⑤ | | | ⑥ | | | | | |
| 台 数 | 取 得 価 額 | 税 額 | 台 数 | 取 得 価 額 | 税 額 | 台 数 | 取 得 価 額 | 税 額 | 台 数 | 取 得 価 額 | 税 額 |
| 台 | 千円 | 千円 | 台 | 千円 | 千円 | 台 | 千円 | 千円 | 台 | 千円 | 千円 |
| 1 | 1,115 | 13 | 1 | 1,325 | 27 | 6 | 12,725 | 236 | 25 | 27,505 | 469 |
| 1,358 | 1,631,054 | 39,234 | 1,015 | 1,415,560 | 34,902 | 3,410 | 8,338,836 | 226,266 | 13,688 | 17,330,792 | 433,555 |
| 1,359 | 1,632,169 | 39,247 | 1,016 | 1,416,885 | 34,929 | 3,416 | 8,351,561 | 226,502 | 13,713 | 17,358,297 | 434,024 |
| - | - | - | - | - | - | - | - | - | 2 | 1,755 | 35 |
| 248 | 292,180 | 6,434 | 115 | 160,050 | 3,739 | 88 | 155,560 | 4,136 | 4,486 | 3,469,546 | 64,603 |
| 248 | 292,180 | 6,434 | 115 | 160,050 | 3,739 | 88 | 155,560 | 4,136 | 4,488 | 3,471,301 | 64,638 |
| 1 | 1,115 | 13 | 1 | 1,325 | 27 | 6 | 12,725 | 236 | 27 | 29,260 | 504 |
| 1,606 | 1,923,234 | 45,668 | 1,130 | 1,575,610 | 38,641 | 3,498 | 8,494,396 | 230,402 | 18,174 | 20,800,338 | 498,158 |
| 1,607 | 1,924,349 | 45,681 | 1,131 | 1,576,935 | 38,668 | 3,504 | 8,507,121 | 230,638 | 18,201 | 20,829,598 | 498,662 |
| 23 | 26,880 | 538 | 7 | 10,120 | 202 | 80 | 245,845 | 4,905 | 173 | 330,760 | 6,603 |
| 22 | 25,950 | 765 | 34 | 48,220 | 1,433 | 152 | 435,947 | 13,074 | 320 | 595,791 | 17,689 |
| 45 | 52,830 | 1,303 | 41 | 58,340 | 1,635 | 232 | 681,792 | 17,979 | 493 | 926,551 | 24,292 |
| 1 | 1,230 | 25 | 1 | 1,305 | 26 | 1 | 1,675 | 34 | 20 | 17,640 | 353 |
| - | - | - | 1 | 1,380 | 42 | 1 | 2,440 | 73 | 6 | 6,868 | 197 |
| 1 | 1,230 | 25 | 2 | 2,685 | 68 | 2 | 4,115 | 107 | 26 | 24,508 | 550 |
| - | - | - | 2 | 2,950 | 59 | 1 | 6,000 | 120 | 7 | 11,845 | 237 |
| - | - | - | - | - | - | - | - | - | 2 | 1,750 | 53 |
| - | - | - | 2 | 2,950 | 59 | 1 | 6,000 | 120 | 9 | 13,595 | 290 |
| - | - | - | 1 | 1,415 | 28 | - | - | - | 6 | 5,105 | 90 |
| 49 | 56,120 | 1,571 | 15 | 21,180 | 617 | 18 | 31,227 | 937 | 317 | 275,955 | 7,050 |
| 49 | 56,120 | 1,571 | 16 | 22,595 | 645 | 18 | 31,227 | 937 | 323 | 281,060 | 7,140 |
| 24 | 28,110 | 563 | 11 | 15,790 | 315 | 82 | 253,520 | 5,059 | 206 | 365,350 | 7,283 |
| 71 | 82,070 | 2,336 | 50 | 70,780 | 2,092 | 171 | 469,614 | 14,084 | 645 | 880,364 | 24,989 |
| 95 | 110,180 | 2,899 | 61 | 86,570 | 2,407 | 253 | 723,134 | 19,143 | 851 | 1,245,714 | 32,272 |
| 2 | 2,580 | 52 | 3 | 4,320 | 86 | 6 | 12,325 | 247 | 23 | 28,600 | 572 |
| 10 | 11,920 | 239 | 8 | 11,490 | 230 | 33 | 141,490 | 2,830 | 78 | 185,825 | 3,717 |
| - | - | - | 2 | 2,987 | 89 | 4 | 6,490 | 195 | 16 | 16,232 | 487 |
| 12 | 14,500 | 291 | 13 | 18,797 | 405 | 43 | 160,305 | 3,272 | 117 | 230,657 | 4,776 |
| - | - | - | - | - | - | - | - | - | - | - | - |
| - | - | - | - | - | - | 1 | 1,857 | 56 | 1 | 1,857 | 56 |
| - | - | - | - | - | - | 1 | 1,857 | 56 | 1 | 1,857 | 56 |
| 7 | 8,135 | 163 | 5 | 6,955 | 139 | 58 | 193,415 | 3,868 | 99 | 229,945 | 4,599 |
| 2 | 2,274 | 68 | 2 | 2,790 | 84 | 25 | 70,254 | 2,108 | 62 | 98,351 | 2,937 |
| 9 | 10,409 | 231 | 7 | 9,745 | 223 | 83 | 263,669 | 5,976 | 161 | 328,296 | 7,536 |
| 44 | 51,860 | 1,030 | 28 | 39,880 | 797 | 185 | 613,475 | 12,240 | 433 | 838,980 | 16,675 |
| 1,679 | 2,007,578 | 48,072 | 1,184 | 1,652,167 | 40,906 | 3,699 | 9,042,611 | 246,845 | 18,898 | 21,797,142 | 526,627 |
| 1,723 | 2,059,438 | 49,102 | 1,212 | 1,692,047 | 41,703 | 3,884 | 9,656,086 | 259,085 | 19,331 | 22,636,122 | 543,302 |
| - | - | - | - | - | - | - | - | - | - | - | - |
| - | - | - | 1 | 1,350 | 18 | - | - | - | 6,173 | 3,738,405 | 23,456 |
| - | - | - | 1 | 1,350 | 18 | - | - | - | 6,173 | 3,738,405 | 23,456 |
| - | - | - | - | - | - | - | - | - | 15 | 8,305 | 145 |
| - | - | - | - | - | - | - | - | - | 224 | 121,470 | 2,241 |
| - | - | - | - | - | - | - | - | - | 239 | 129,775 | 2,386 |
| - | - | - | - | - | - | - | - | - | - | - | - |
| - | - | - | - | - | - | - | - | - | - | - | - |
| - | - | - | - | - | - | - | - | - | 15 | 8,305 | 145 |
| - | - | - | 1 | 1,350 | 18 | - | - | - | 6,397 | 3,859,875 | 25,697 |
| - | - | - | 1 | 1,350 | 18 | - | - | - | 6,412 | 3,868,180 | 25,842 |
| 44 | 51,860 | 1,030 | 28 | 39,880 | 797 | 185 | 613,475 | 12,240 | 448 | 847,285 | 16,820 |
| 1,679 | 2,007,578 | 48,072 | 1,185 | 1,653,517 | 40,924 | 3,699 | 9,042,611 | 246,845 | 25,295 | 25,657,017 | 552,324 |
| 1,723 | 2,059,438 | 49,102 | 1,213 | 1,693,397 | 41,721 | 3,884 | 9,656,086 | 259,085 | 25,743 | 26,504,302 | 569,144 |

13. 軽油引取税

(1) 軽油引取数量

| 区 分 | 数 量 |
|-------------------------|-----------------------|
| | <small>キロリットル</small> |
| 引 取 数 量 ① | 1,418,856 |
| 課 税 対 象 と な ら な い 数 量 ② | 140,397 |
| 差 引 ① - ② ③ | 1,278,459 |
| 欠 特 約 業 者 分 1/100 | 12,155 |
| 減 元 売 業 者 分 0.3/100 | 189 |
| 量 小 計 ④ | 12,344 |
| 課 税 標 準 量 ③ - ④ ⑤ | 1,266,115 |
| そ の 他 ⑥ | 2,244 |
| 合 計 ⑤ + ⑥ | 1,268,359 |

(2) 特別徴収義務者数

| 区 分 | 本 店 の 数 | 登 録 数 | 事 務 所 等 数 |
|---------------|---------|-------|-----------|
| 特 別 徴 収 義 務 者 | | | |
| 元 売 業 者 | 1 | 21 | 36 |
| 特 約 業 者 | 94 | 307 | 605 |
| 計 | 95 | 328 | 641 |
| 仮 特 約 業 者 | - | - | - |
| そ の 他 の 者 | - | - | - |

- 注1 当該年度において課税されたものについて記載した。
 2 特別徴収義務者は、平成27年2月末日現在で記載した。

(3) 課税対象とならない軽油

| | 区 分 | 免税軽油使用者数等 | 数 量 |
|--|--|-----------------|-------------------------|
| | | | キロリットル |
| 法第百四十四 条の五 | 輸 出 課 税 済 小 計 | 4 240 244 | 495 67,670 68,165 |
| 法第百四十四 条の六 | 化 学 工 業 石 油 製 品 製 造 業 | - - | - - |
| 法 附 則 第 十 二 条 の ニ の 七 第 一 項 | 船 舶 | 1,951 | 20,896 |
| | 航 路 標 識 等 | 8 | 249 |
| | 鉄 道 ま た は 軌 道 用 車 両 | 9 | 5,054 |
| | 農 業 等 | 480 | 1,061 |
| | 林 業 等 | 1 | 350 |
| | 陶 磁 器 製 造 業 | - | - |
| | セメント製品製造業（生コンクリート製造業を除く） | 19 | 254 |
| | 生 コ ン ク リ ー ト 製 造 業 | 1 | 16 |
| | 電 気 供 給 業 | - | - |
| | 地 熱 資 源 開 発 事 業 | - | - |
| | 鉱 物 の 掘 採 事 業 | 41 | 12,773 |
| | と び ・ 土 工 工 事 業 | 43 | 7,923 |
| | 鉱 さ い ・ バ ラ ス 製 造 業 | 10 | 7,983 |
| | 港 湾 運 送 業 | 39 | 4,970 |
| | 倉 庫 業 | 23 | 803 |
| | 貨 物 利 用 運 送 事 業 | - | - |
| | 鉄 道 貨 物 積 卸 業 | - | - |
| | 航 空 運 送 サ ー ビ ス 業 | 26 | 8,258 |
| | 廃 棄 物 処 理 事 業 | 10 | 1,061 |
| | 木 材 加 工 業 | 13 | 530 |
| 木 材 市 場 業 | 4 | 40 | |
| た い 肥 製 造 業 | 1 | 5 | |
| 索 道 事 業 | - | - | |
| | 小 計 | 2,679 | 72,226 |
| | ア メ リ カ 合 衆 国 軍 隊 関 係 外 国 公 館 等 の 暖 房 用 ボ イ ラ ー 関 係 | 1 - | 6 - |
| | 合 計 | 2,924 | 140,397 |

注 免税軽油使用者数は、平成27年2月末日現在である。

14. 狩 猟 税

| 区 分 | | 税率 | 狩猟者登録総件数 | 調 定 額 |
|------------------|--------------------------|-------------|----------|--------|
| 第一種銃猟免許に係る登録 | 所得割額の納付を要するもの | | 2,275 | 37,188 |
| | ①うち第700条の52第2項第1号に該当するもの | 16,500円×1/4 | - | - |
| | ②うち第700条の52第2項第2号に該当するもの | 16,500円×3/4 | - | - |
| | ③附則32条第1号に該当するもの | 16,500円×1/2 | 42 | 344 |
| | ④附則32条第2号に該当するもの | 16,500円×1/2 | - | - |
| | ⑤上記に該当しないもの | 16,500円 | 2,233 | 36,844 |
| | 所得割額の納付を要しないもの | | 222 | 2,332 |
| | ⑥うち第700条の52第2項第1号に該当するもの | 11,000円×1/4 | - | - |
| | ⑦うち第700条の52第2項第2号に該当するもの | 11,000円×3/4 | - | - |
| | ⑧附則32条第1号に該当するもの | 11,000円×1/2 | 20 | 110 |
| ⑨附則32条第2号に該当するもの | 11,000円×1/2 | - | - | |
| ⑩上記に該当しないもの | 11,000円 | 202 | 2,222 | |
| 網猟免許にかかる登録 | 所得割額の納付を要するもの | | 177 | 1,423 |
| | ⑪うち第700条の52第2項第1号に該当するもの | 8,200円×1/4 | - | - |
| | ⑫うち第700条の52第2項第2号に該当するもの | 8,200円×3/4 | - | - |
| | ⑬附則32条第1号に該当するもの | 8,200円×1/2 | 7 | 29 |
| | ⑭附則32条第2号に該当するもの | 8,200円×1/2 | - | - |
| | ⑮上記に該当しないもの | 8,200円 | 170 | 1,394 |
| | 所得割額の納付を要しないもの | | 33 | 179 |
| | ⑯うち第700条の52第2項第1号に該当するもの | 5,500円×1/4 | - | - |
| | ⑰うち第700条の52第2項第2号に該当するもの | 5,500円×3/4 | - | - |
| | ⑱附則32条第1号に該当するもの | 5,500円×1/2 | 1 | 3 |
| ⑲附則32条第2号に該当するもの | 5,500円×1/2 | - | - | |
| ⑳上記に該当しないもの | 5,500円 | 32 | 176 | |
| わな猟免許にかかる登録 | 所得割額の納付を要するもの | | 242 | 1,968 |
| | ㉑うち第700条の52第2項第1号に該当するもの | 8,200円×1/4 | - | - |
| | ㉒うち第700条の52第2項第2号に該当するもの | 8,200円×3/4 | - | - |
| | ㉓附則32条第1号に該当するもの | 8,200円×1/2 | 4 | 16 |
| | ㉔附則32条第2号に該当するもの | 8,200円×1/2 | - | - |
| | ㉕上記に該当しないもの | 8,200円 | 238 | 1,952 |
| | 所得割額の納付を要しないもの | | 40 | 212 |
| | ㉖うち第700条の52第2項第1号に該当するもの | 5,500円×1/4 | - | - |
| | ㉗うち第700条の52第2項第2号に該当するもの | 5,500円×3/4 | - | - |
| | ㉘附則32条第1号に該当するもの | 5,500円×1/2 | 3 | 8 |
| ㉙附則32条第2号に該当するもの | 5,500円×1/2 | - | - | |
| ㉚上記に該当しないもの | 5,500円 | 37 | 204 | |
| 第二種銃猟免許に係る登録 | | | 120 | 660 |
| | ㉛うち第700条の52第2項第2号に該当するもの | 5,500円×1/4 | - | - |
| | ㉜うち第700条の52第2項第2号に該当するもの | 5,500円×3/4 | - | - |
| | ㉝附則32条第1号に該当するもの | 5,500円×1/2 | - | - |
| | ㉞附則32条第2号に該当するもの | 5,500円×1/2 | - | - |
| ㉟上記に該当しないもの | 5,500円 | 120 | 660 | |
| ① ～ ㉞ の 合 計 | | | 3,109 | 43,962 |

第3 徴収状況

1. 平成26年度県税徴収状況…………… 73
2. 平成26年度県民税（個人）市町村別徴収状況…………… 75
3. 平成26年度県税収納機関別収納状況…………… 79

1. 平成26年度県税徴収状況

| 区分 | 調定額 | | 納期内収入額 | | | | 滞 | | |
|-----------------------|--------------|-----------------|-----------------|-----------------------|-----------------|-----------------------|---------------|-----------------------|-------|
| | ① | | ② | | | | | | |
| | 件数 | 税額 | 件数 | 左のうち 証紙徴収に 係るもの | 税額 | 左のうち 証紙徴収に 係るもの | 件数 | 左のうち 徴収猶予に 係るもの | |
| | 円 | 円 | 円 | 円 | 円 | 円 | 円 | 円 | |
| 現 年 課 税 分 | 個人(均等割及び所得割) | 14,660,606 | 254,416,313,577 | - | - | - | - | - | - |
| | 配当割 | 8,480 | 12,432,573,343 | 8,464 | - | 12,112,890,743 | - | 16 | - |
| | 株式等譲渡所得割 | 982 | 8,192,841,183 | 979 | - | 8,192,686,520 | - | 3 | - |
| | 法人 | 148,075 | 29,628,953,500 | 127,950 | - | 29,023,753,071 | - | 20,125 | - |
| | 利子割 | 19,912 | 3,139,993,520 | 19,849 | - | 3,128,553,665 | - | 63 | - |
| | 事業税個人 | 69,783 | 7,288,532,900 | 59,547 | - | 6,529,159,450 | - | 10,236 | - |
| | 法人 | 75,333 | 98,494,144,700 | 58,546 | - | 97,559,176,337 | - | 16,787 | 2 |
| | 地方消費税 | 3 | 151,347,000,000 | 3 | - | 151,347,000,000 | - | - | - |
| | 不動産取得税 | 46,833 | 16,842,139,400 | 38,195 | - | 14,968,187,496 | - | 8,638 | 836 |
| | 県たばこ税 | 136 | 7,184,366,936 | 127 | - | 7,184,059,576 | - | 9 | - |
| | ゴルフ場利用税 | 1,958 | 4,512,780,400 | 1,924 | - | 4,462,772,500 | - | 34 | - |
| | 自動車取得税 | 115,262 | 3,928,531,500 | 114,846 | 114,846 | 3,913,913,800 | 3,913,913,800 | 416 | 1 |
| | 軽油引取税 | 4,949 | 40,714,328,214 | 3,093 | - | 16,046,324,832 | - | 1,856 | 1,684 |
| | 自動車税 | 2,041,823 | 75,102,387,600 | 1,709,553 | 157,264 | 58,381,892,386 | 2,774,475,386 | 332,270 | - |
| | 鉦区税 | 663 | 40,548,300 | 661 | - | 40,501,100 | - | 2 | - |
| | 固定資産税 | - | - | - | - | - | - | - | - |
| 狩猟 | 3,109 | 43,961,900 | 3,109 | - | 43,961,900 | - | - | - | |
| (旧)軽油引取税 | - | - | - | - | - | - | - | - | |
| 現年課税分 | 2,537,301 | 458,893,083,396 | 2,146,846 | 272,110 | 412,934,833,376 | 6,688,389,186 | 390,455 | 2,523 | |
| 繰越 | 17,197,907 | 713,309,396,973 | - | - | - | - | - | - | |
| 繰越 | 90,669 | 5,829,119,138 | - | - | - | - | 90,669 | 119 | |
| 繰越 | 1,595,047 | 29,997,221,589 | - | - | - | - | 1,595,047 | 203,825 | |
| 合計 | 2,627,970 | 464,722,202,534 | 2,146,846 | 272,110 | 412,934,833,376 | 6,688,389,186 | 481,124 | 2,642 | |
| 合計 | 18,792,954 | 743,306,618,562 | - | - | - | - | - | - | |

| 区分 | 収入計 | | 還付未済額 | | 欠損処分 | | 整理未済額 | | |
|-----------------------|--------------|-----------------|-----------------|------------|------------|---------------|------------|----------------|---------------|
| | ⑦ | | ⑧ | | ⑨ | | ⑩ | | |
| | 件数 | 税額 | 件数 | 税額 | 件数 | 税額 | 件数 | 税額 | |
| | 円 | 円 | 円 | 円 | 円 | 円 | 円 | 円 | |
| 現 年 課 税 分 | 個人(均等割及び所得割) | 14,293,208 | 248,636,304,191 | 1,916 | 12,608,668 | 958 | 12,975,756 | 368,356 | 5,779,642,298 |
| | 配当割 | 8,480 | 12,432,573,343 | - | - | - | - | - | - |
| | 株式等譲渡所得割 | 982 | 8,192,841,183 | - | - | - | - | - | - |
| | 法人 | 145,801 | 29,575,411,624 | 147 | 12,831,523 | 15 | 1,281,482 | 2,406 | 65,091,917 |
| | 利子割 | 19,912 | 3,139,993,520 | - | - | - | - | - | - |
| | 事業税個人 | 68,201 | 7,163,248,858 | 17 | 2,664,800 | 2 | 118,800 | 1,597 | 127,830,042 |
| | 法人 | 74,815 | 98,419,487,090 | 79 | 14,915,556 | 5 | 4,427,500 | 592 | 85,145,666 |
| | 地方消費税 | 3 | 151,347,000,000 | - | - | - | - | - | - |
| | 不動産取得税 | 44,945 | 16,174,560,021 | 10 | 1,089,571 | - | - | 1,898 | 668,668,950 |
| | 県たばこ税 | 136 | 7,184,366,936 | - | - | - | - | - | - |
| | ゴルフ場利用税 | 1,958 | 4,512,780,400 | - | - | - | - | - | - |
| | 自動車取得税 | 115,254 | 3,928,342,300 | - | - | - | - | 8 | 189,200 |
| | 軽油引取税 | 4,888 | 39,205,388,472 | 1 | 412 | - | - | 62 | 1,508,940,154 |
| | 自動車税 | 2,021,625 | 74,314,992,489 | 71 | 1,719,498 | 8 | 131,784 | 20,261 | 788,982,825 |
| | 鉦区税 | 663 | 40,548,300 | - | - | - | - | - | - |
| | 固定資産税 | - | - | - | - | - | - | - | - |
| 狩猟 | 3,109 | 43,961,900 | - | - | - | - | - | - | |
| (旧)軽油引取税 | - | - | - | - | - | - | - | - | |
| 現年課税分 | 2,510,772 | 455,675,496,436 | 325 | 33,221,360 | 30 | 5,959,566 | 26,824 | 3,244,848,754 | |
| 繰越 | 16,803,980 | 704,311,800,627 | 2,241 | 45,830,028 | 988 | 18,935,322 | 395,180 | 9,024,491,052 | |
| 繰越 | 26,447 | 2,271,797,254 | 74 | 2,444,720 | 10,505 | 650,938,690 | 53,791 | 2,908,827,914 | |
| 繰越 | 396,601 | 8,392,388,044 | 222 | 6,137,086 | 148,252 | 2,477,676,117 | 1,050,416 | 19,133,294,514 | |
| 合計 | 2,537,219 | 457,947,293,690 | 399 | 35,666,080 | 10,535 | 656,898,256 | 80,615 | 6,153,676,668 | |
| 合計 | 17,200,581 | 712,704,188,671 | 2,463 | 51,967,114 | 149,240 | 2,496,611,439 | 1,445,596 | 28,157,785,566 | |

注1 件数は、例えば納期を2期に分けているものについては2件とし、分割納付となった場合の件数は

最終の納付があったときに1件とした。

2 過誤納金で充当したものは任意徴収とした。

3 滞納額③及び任意徴収④「左のうち徴収猶予に係るもの」欄には該当税目ごとに次のものを内書した。

① 法第73条の25等の規定により徴収猶予した不動産取得税。

② 旧法第122条の2の規定により徴収猶予した特別地方消費税。

③ 法第125条第2項の規定により徴収猶予した自動車取得税。

④ 法第144条の29第1項の規定により徴収猶予した軽油引取税。

4 「滞納処分徴収⑥」欄には公売処分による徴収及び交付要求又は参加差押による徴収を記載した。

| 納 額 | | 督促状 発付 | 滞 納 額 ③ の う ち 整 理 済 額 | | | | | | | |
|----------------|---------------------------------|-----------|-----------------------|---------------------------------|----------------|---------------------------------|---------|-------------|-------|-------------|
| ① - ② | | | 任 意 徴 収 | | | | 差 押 徴 収 | | | |
| ③ | | | 任 意 納 税 ⑤ | | 滞 納 処 分 徴 収 ⑥ | | | | | |
| 税 額 | 左 の う ち 徴 収 猶 予 に 係 る も の | 件 数 | 件 数 | 左 の う ち 徴 収 猶 予 に 係 る も の | 税 額 | 左 の う ち 徴 収 猶 予 に 係 る も の | 件 数 | 税 額 | 件 数 | 税 額 |
| 円 | 円 | 件 | 件 | 件 | 円 | 円 | 件 | 円 | 件 | 円 |
| - | - | - | - | - | - | - | - | - | - | - |
| 319,682,600 | - | - | 16 | - | 319,682,600 | - | - | - | - | - |
| 154,663 | - | - | 3 | - | 154,663 | - | - | - | - | - |
| 605,200,429 | - | 9,932 | 17,643 | - | 545,088,417 | - | 78 | 3,214,741 | 130 | 3,355,395 |
| 11,439,855 | - | 15 | 63 | - | 11,439,855 | - | - | - | - | - |
| 759,373,450 | - | 7,126 | 8,525 | - | 621,986,617 | - | 70 | 6,064,655 | 59 | 6,038,136 |
| 934,968,363 | 288,400 | 3,111 | 16,214 | - | 852,442,456 | - | 28 | 5,082,371 | 27 | 2,785,926 |
| - | - | - | - | - | - | - | - | - | - | - |
| 1,873,951,904 | 434,569,200 | 4,410 | 6,696 | 32 | 1,194,140,712 | 1,966,900 | 21 | 8,232,994 | 33 | 3,998,819 |
| 307,360 | - | - | 9 | - | 307,360 | - | - | - | - | - |
| 50,007,900 | - | 20 | 34 | - | 50,007,900 | - | - | - | - | - |
| 14,617,700 | 15,300 | 34 | 408 | - | 14,428,500 | - | - | - | - | - |
| 24,668,003,382 | 24,629,197,193 | 23 | 1,780 | 1,661 | 23,156,978,905 | 23,126,322,030 | - | - | 15 | 2,084,735 |
| 16,720,495,214 | - | 214,615 | 309,516 | - | 15,837,334,168 | - | 1,586 | 61,882,068 | 970 | 33,883,867 |
| 47,200 | - | 2 | 2 | - | 47,200 | - | - | - | - | - |
| - | - | - | - | - | - | - | - | - | - | - |
| - | - | - | - | - | - | - | - | - | - | - |
| 45,958,250,020 | 25,064,070,093 | 239,288 | 360,909 | 1,693 | 42,604,039,353 | 23,128,288,930 | 1,783 | 84,476,829 | 1,234 | 52,146,878 |
| - | - | - | - | - | - | - | - | - | - | - |
| 5,829,119,138 | 273,247,100 | - | 19,709 | 19 | 1,931,920,136 | 146,002,800 | 2,594 | 154,062,931 | 4,144 | 185,814,187 |
| 29,997,221,589 | 3,571,421,758 | - | 389,863 | 19,548 | 8,052,510,926 | 401,166,369 | 2,594 | 154,062,931 | 4,144 | 185,814,187 |
| 51,787,369,158 | 25,337,317,193 | 239,288 | 380,618 | 1,712 | 44,535,959,489 | 23,274,291,730 | 4,377 | 238,539,760 | 5,378 | 237,961,065 |
| - | - | - | - | - | - | - | - | - | - | - |

| 整 理 未 済 額 の 内 訳 | | |
|---|--------|---------------|
| 内 訳 | 件 数 | 税 額 |
| | 件 | 円 |
| 財 産 差 押 額 ① | 5,048 | 513,924,849 |
| 換 価 猶 予 額 ② | 2 | 75,000 |
| 滞 納 処 分 の 停 止 額 ③ | 2,825 | 165,306,928 |
| 徴 収 猶 予 額 ④ | 683 | 2,004,095,782 |
| 徴 収 嘱 託 額 ⑤ | - | - |
| 交 付 要 求 額 ⑥ | 1,306 | 180,362,553 |
| 分 納 誓 約 額 ⑦ | 2,993 | 208,915,698 |
| 証 券 受 託 額 ⑧ | 5 | 940,800 |
| そ 差 押 す べ き 財 産 の な い も の ⑨ | 1,454 | 74,813,702 |
| の 所 在 不 明 の も の ⑩ | 1,265 | 52,638,625 |
| 生 活 を 著 し く 窮 迫 さ せ る お そ れ の あ る も の ⑪ | 14 | 1,683,944 |
| 徴 収 猶 予 該 当 の も の ⑫ | 4 | 3,645,800 |
| 他 減 額 該 当 の も の ⑬ | 368 | 97,503,168 |
| そ の 他 交 渉 中 の も の ⑭ | 64,648 | 2,849,769,819 |
| 内 訳 の 合 計 | 80,615 | 6,153,676,668 |

5 「還付未済額」欄の件数は、収入税額全額還付の場合に係るものについて記載した。

したがって、一部納付の場合に係るものについては件数に計上していない。

6 「整理未済額の内訳」欄において、1件の滞納額につき2以上の処分がなされているものについては上から順次該当させて重複しないように記載した。

7 「財産差押額」欄には、換価猶予又は徴収猶予に係る財産差押額は含まない。

2. 平成26年度県民税

| 県税 事務所名 | 区 分 市町村名 | 調 定 済 額 ① | | | 収 入 済 額 ② | | |
|------------|-------------|----------------|---------------|------------------|----------------|-------------|------------------|
| | | 現 年 課 税 分 A | 繰 越 分 B | 計 (A + B) C | 現 年 課 税 分 A | 繰 越 分 B | 計 (A + B) C |
| | | 円 | 円 | 円 | 円 | 円 | 円 |
| 中央 | 千葉市 | 42,191,083,681 | 3,296,900,100 | 45,487,983,781 | 41,412,493,403 | 942,939,608 | 42,355,433,011 |
| 千葉西 | 習志野市 | 7,674,383,669 | 706,707,898 | 8,381,091,567 | 7,524,828,408 | 118,037,506 | 7,642,865,914 |
| | 八千代市 | 7,920,981,539 | 771,723,487 | 8,692,705,026 | 7,725,312,965 | 192,399,136 | 7,917,712,101 |
| 船橋 | 市川市 | 24,219,288,236 | 1,723,036,443 | 25,942,324,679 | 23,734,181,970 | 695,242,375 | 24,429,424,345 |
| | 船橋市 | 27,706,269,814 | 2,287,050,098 | 29,993,319,912 | 27,191,054,898 | 501,641,071 | 27,692,695,969 |
| | 浦安市 | 10,600,036,220 | 978,783,351 | 11,578,819,571 | 10,385,671,107 | 305,124,789 | 10,690,795,896 |
| 松戸 | 松戸市 | 20,752,610,466 | 1,085,197,562 | 21,837,808,028 | 20,393,203,128 | 399,017,924 | 20,792,221,052 |
| | 流山市 | 7,637,178,650 | 446,927,596 | 8,084,106,246 | 7,519,458,626 | 142,818,958 | 7,662,277,584 |
| | 鎌ヶ谷市 | 4,056,460,510 | 407,120,045 | 4,463,580,555 | 3,949,188,703 | 102,935,923 | 4,052,124,626 |
| 柏 | 野田市 | 5,181,250,424 | 731,007,778 | 5,912,258,202 | 5,000,031,861 | 149,723,245 | 5,149,755,106 |
| | 柏市 | 17,696,469,700 | 1,222,972,440 | 18,919,442,140 | 17,344,423,488 | 458,847,631 | 17,803,271,119 |
| | 我孫子市 | 5,677,764,940 | 403,055,028 | 6,080,819,968 | 5,569,536,619 | 119,772,646 | 5,689,309,265 |
| 佐倉 | 成田市 | 4,978,915,897 | 530,569,345 | 5,509,485,242 | 4,849,259,823 | 137,861,116 | 4,987,120,939 |
| | 佐倉市 | 7,300,180,129 | 603,838,485 | 7,904,018,614 | 7,166,627,967 | 128,217,486 | 7,294,845,453 |
| | 四街道市 | 3,496,076,877 | 322,361,644 | 3,818,438,521 | 3,418,438,048 | 76,266,476 | 3,494,704,524 |
| | 八街市 | 2,051,300,101 | 556,696,914 | 2,607,997,015 | 1,942,035,516 | 96,287,682 | 2,038,323,198 |
| | 印西市 | 3,904,505,299 | 280,649,331 | 4,185,154,630 | 3,836,364,539 | 83,706,969 | 3,920,071,508 |
| | 白井市 | 2,587,446,354 | 222,372,901 | 2,809,819,255 | 2,537,701,918 | 43,791,567 | 2,581,493,485 |
| | 富里市 | 1,607,923,030 | 363,284,550 | 1,971,207,580 | 1,529,449,207 | 91,164,533 | 1,620,613,740 |
| | 酒々井町 | 745,827,372 | 81,346,210 | 827,173,582 | 727,723,294 | 18,582,503 | 746,305,797 |
| 香取 | 栄町 | 735,391,467 | 85,465,146 | 820,856,613 | 719,015,441 | 17,409,671 | 736,425,112 |
| | 香取市 | 2,216,562,900 | 314,510,290 | 2,531,073,190 | 2,146,484,453 | 61,268,297 | 2,207,752,750 |
| | 神崎町 | 178,896,600 | 20,379,536 | 199,276,136 | 171,689,316 | 2,626,047 | 174,315,363 |
| | 多古町 | 412,131,740 | 51,468,117 | 463,599,857 | 399,827,668 | 8,457,154 | 408,284,822 |
| | 東庄町 | 399,534,100 | 35,974,617 | 435,508,717 | 391,090,679 | 7,814,822 | 398,905,501 |
| 旭 | 銚子市 | 1,980,899,183 | 235,298,989 | 2,216,198,172 | 1,928,627,593 | 53,686,029 | 1,982,313,622 |
| | 旭市 | 1,926,736,900 | 311,951,661 | 2,238,688,561 | 1,855,597,132 | 72,731,213 | 1,928,328,345 |
| | 匝瑳市 | 1,037,977,941 | 168,349,604 | 1,206,327,545 | 1,003,201,573 | 29,747,013 | 1,032,948,586 |

(個人) 市町村別徴収状況

| 不納欠損額 ③ | | | 収入未済額 ④ | | | 収入歩合 | | | |
|------------|-------------|-------------|-------------|---------------|---------------|-------|-------|-------|------------|
| 現年課税分 A | 繰越分 B | 計(A+B) C | 現年課税分 A | 繰越分 B | 計(A+B) C | ②/① | | | 実収入歩合 D |
| 円 | 円 | 円 | 円 | 円 | 円 | % | % | % | % |
| 1,302,777 | 243,926,071 | 245,228,848 | 777,287,501 | 2,110,034,421 | 2,887,321,922 | 98.15 | 28.60 | 93.11 | 94.41 |
| 53,716 | 20,226,303 | 20,280,019 | 149,501,545 | 568,444,089 | 717,945,634 | 98.05 | 16.70 | 91.19 | 91.40 |
| 954 | 68,246,318 | 68,247,272 | 195,667,620 | 511,078,033 | 706,745,653 | 97.53 | 24.93 | 91.08 | 91.47 |
| 3,586,492 | 188,641,023 | 192,227,515 | 481,519,774 | 839,153,045 | 1,320,672,819 | 98.00 | 40.35 | 94.17 | 94.52 |
| 479,913 | 114,486,337 | 114,966,250 | 514,735,003 | 1,670,922,690 | 2,185,657,693 | 98.14 | 21.93 | 92.33 | 93.59 |
| 82,569 | 58,562,439 | 58,645,008 | 214,282,544 | 615,096,123 | 829,378,667 | 97.98 | 31.17 | 92.33 | 92.11 |
| 1,310,187 | 58,435,759 | 59,745,946 | 358,097,151 | 627,743,879 | 985,841,030 | 98.27 | 36.77 | 95.21 | 95.42 |
| - | 34,853,097 | 34,853,097 | 117,720,024 | 269,255,541 | 386,975,565 | 98.46 | 31.96 | 94.78 | 94.95 |
| 196,013 | 28,643,479 | 28,839,492 | 107,075,794 | 275,540,643 | 382,616,437 | 97.36 | 25.28 | 90.78 | 91.15 |
| 566,159 | 43,880,528 | 44,446,687 | 180,652,404 | 537,404,005 | 718,056,409 | 96.50 | 20.48 | 87.10 | 87.00 |
| 1,573,230 | 83,422,452 | 84,995,682 | 350,472,982 | 680,702,357 | 1,031,175,339 | 98.01 | 37.52 | 94.10 | 95.00 |
| 32,290 | 25,523,504 | 25,555,794 | 108,196,031 | 257,758,878 | 365,954,909 | 98.09 | 29.72 | 93.56 | 94.00 |
| - | 30,795,722 | 30,795,722 | 129,656,074 | 361,912,507 | 491,568,581 | 97.40 | 25.98 | 90.52 | 90.83 |
| 70,687 | 36,368,572 | 36,439,259 | 133,481,475 | 439,252,427 | 572,733,902 | 98.17 | 21.23 | 92.29 | 92.49 |
| - | 26,882,816 | 26,882,816 | 77,638,829 | 219,212,352 | 296,851,181 | 97.78 | 23.66 | 91.52 | 91.81 |
| - | 27,633,352 | 27,633,352 | 109,264,585 | 432,775,880 | 542,040,465 | 94.67 | 17.30 | 78.16 | 78.51 |
| 23,936 | 15,135,576 | 15,159,512 | 68,116,824 | 181,806,786 | 249,923,610 | 98.25 | 29.83 | 93.67 | 94.01 |
| - | 21,416,654 | 21,416,654 | 49,744,436 | 157,164,680 | 206,909,116 | 98.08 | 19.69 | 91.87 | 92.02 |
| - | 18,390,361 | 18,390,361 | 78,473,823 | 253,729,656 | 332,203,479 | 95.12 | 25.09 | 82.21 | 82.67 |
| - | 6,398,300 | 6,398,300 | 18,104,078 | 56,365,407 | 74,469,485 | 97.57 | 22.84 | 90.22 | 90.41 |
| - | 7,791,266 | 7,791,266 | 16,376,026 | 60,264,209 | 76,640,235 | 97.77 | 20.37 | 89.71 | 89.88 |
| - | 24,458,813 | 24,458,813 | 70,078,447 | 228,783,180 | 298,861,627 | 96.84 | 19.48 | 87.23 | 87.47 |
| - | 2,152,253 | 2,152,253 | 7,207,284 | 15,601,236 | 22,808,520 | 95.97 | 12.89 | 87.47 | 87.91 |
| - | 6,736,863 | 6,736,863 | 12,304,072 | 36,274,100 | 48,578,172 | 97.01 | 16.43 | 88.07 | 88.25 |
| 288,226 | 2,538,257 | 2,826,483 | 8,155,195 | 25,621,538 | 33,776,733 | 97.89 | 21.72 | 91.60 | 91.84 |
| 162,957 | 38,676,433 | 38,839,390 | 52,108,633 | 142,936,527 | 195,045,160 | 97.36 | 22.82 | 89.45 | 89.80 |
| 536,918 | 22,919,656 | 23,456,574 | 70,602,850 | 216,300,792 | 286,903,642 | 96.31 | 23.31 | 86.14 | 86.39 |
| 16,449 | 17,505,400 | 17,521,849 | 34,759,919 | 121,097,191 | 155,857,110 | 96.65 | 17.67 | 85.63 | 86.05 |

| 県税 事務 所名 | 区 分 | 調 定 済 額 ① | | | 収 入 済 額 ② | | |
|----------------|-------------|-----------------|----------------|-----------------|-----------------|---------------|-----------------|
| | | 現 年 課 税 分 | 繰 越 分 | 計 (A + B) | 現 年 課 税 分 | 繰 越 分 | 計 (A + B) |
| | A | B | C | A | B | C | |
| | 市町村名 | 円 | 円 | 円 | 円 | 円 | 円 |
| 東 金 | 東 金 市 | 1,820,196,786 | 304,864,993 | 2,125,061,779 | 1,733,027,877 | 39,675,566 | 1,772,703,443 |
| | 山 武 市 | 1,424,091,878 | 296,212,896 | 1,720,304,774 | 1,358,433,994 | 59,915,496 | 1,418,349,490 |
| | 大 網 白 里 市 | 1,639,391,730 | 248,219,474 | 1,887,611,204 | 1,581,193,076 | 50,845,212 | 1,632,038,288 |
| | 九 十 九 里 町 | 418,248,843 | 100,032,464 | 518,281,307 | 394,838,043 | 18,859,273 | 413,697,316 |
| | 芝 山 町 | 218,865,801 | 34,557,636 | 253,423,437 | 211,057,376 | 5,493,222 | 216,550,598 |
| | 横 芝 光 町 | 604,261,220 | 101,054,063 | 705,315,283 | 581,139,259 | 21,956,899 | 603,096,158 |
| 茂 原 | 茂 原 市 | 2,931,070,305 | 414,015,101 | 3,345,085,406 | 2,850,959,792 | 104,178,719 | 2,955,138,511 |
| | 一 宮 町 | 357,935,146 | 51,383,289 | 409,318,435 | 347,201,304 | 5,776,115 | 352,977,419 |
| | 陸 沢 町 | 181,080,900 | 13,741,914 | 194,822,814 | 176,121,650 | 3,155,303 | 179,276,953 |
| | 長 生 村 | 396,277,645 | 49,924,508 | 446,202,153 | 385,258,013 | 9,524,090 | 394,782,103 |
| | 白 子 町 | 295,992,050 | 54,659,585 | 350,651,635 | 284,859,720 | 8,525,957 | 293,385,677 |
| | 長 柄 町 | 211,357,504 | 16,601,692 | 227,959,196 | 207,738,935 | 5,710,754 | 213,449,689 |
| | 長 南 町 | 231,087,709 | 8,414,880 | 239,502,589 | 227,643,081 | 3,811,996 | 231,455,077 |
| | 勝 浦 市 | 459,557,938 | 78,126,293 | 537,684,231 | 442,561,051 | 11,891,370 | 454,452,421 |
| | い す み 市 | 995,915,600 | 191,832,758 | 1,187,748,358 | 956,954,774 | 44,032,565 | 1,000,987,339 |
| | 大 多 喜 町 | 231,261,947 | 18,499,248 | 249,761,195 | 227,232,609 | 2,840,439 | 230,073,048 |
| 御 宿 町 | 190,070,258 | 21,389,162 | 211,459,420 | 183,953,796 | 5,755,716 | 189,709,512 | |
| 館 山 | 館 山 市 | 1,317,384,160 | 145,832,516 | 1,463,216,676 | 1,294,558,283 | 40,133,476 | 1,334,691,759 |
| | 鴨 川 市 | 1,034,711,130 | 100,686,662 | 1,135,397,792 | 1,009,580,368 | 19,250,061 | 1,028,830,429 |
| | 南 房 総 市 | 909,349,350 | 86,159,676 | 995,509,026 | 887,286,192 | 19,330,941 | 906,617,133 |
| | 鋸 南 町 | 195,888,100 | 21,255,414 | 217,143,514 | 191,060,676 | 5,504,736 | 196,565,412 |
| 木 更 津 | 木 更 津 市 | 4,749,202,123 | 913,245,433 | 5,662,447,556 | 4,557,862,209 | 156,182,130 | 4,714,044,339 |
| | 君 津 市 | 3,039,601,490 | 545,788,576 | 3,585,390,066 | 2,940,340,329 | 105,654,927 | 3,045,995,256 |
| | 富 津 市 | 1,332,499,503 | 245,503,090 | 1,578,002,593 | 1,276,839,343 | 39,494,161 | 1,316,333,504 |
| | 袖 ヶ 浦 市 | 2,159,023,100 | 180,094,105 | 2,339,117,205 | 2,103,968,319 | 46,020,793 | 2,149,989,112 |
| 市 原 | 市 原 市 | 10,210,516,290 | 1,684,700,223 | 11,895,216,513 | 9,852,114,779 | 228,951,483 | 10,081,066,262 |
| 合 計 | | 254,428,922,245 | 24,171,794,817 | 278,600,717,062 | 248,636,304,191 | 6,120,590,790 | 254,756,894,981 |

| 不納欠損額 ③ | | | 収入未済額 ④ | | | 収入歩合 | | | |
|-------------------|----------------------|----------------------|----------------------|-----------------------|-----------------------|--------------|--------------|--------------|------------|
| 現年課税分 A | 繰越分 B | 計 (A + B) C | 現年課税分 A | 繰越分 B | 計 (A + B) C | ②/① | | | 実収入歩合 D |
| 円 | 円 | 円 | 円 | 円 | 円 | % | % | % | % |
| 89,998 | 31,215,577 | 31,305,575 | 87,078,911 | 233,973,850 | 321,052,761 | 95.21 | 13.01 | 83.42 | 83.55 |
| 93,206 | 37,421,388 | 37,514,594 | 65,564,678 | 198,876,012 | 264,440,690 | 95.39 | 20.23 | 82.45 | 82.76 |
| 114,275 | 27,440,518 | 27,554,793 | 58,084,379 | 169,933,744 | 228,018,123 | 96.45 | 20.48 | 86.46 | 86.71 |
| - | 10,737,789 | 10,737,789 | 23,410,800 | 70,435,402 | 93,846,202 | 94.40 | 18.85 | 79.82 | 80.10 |
| 55,434 | 3,591,822 | 3,647,256 | 7,752,991 | 25,472,592 | 33,225,583 | 96.43 | 15.90 | 85.45 | 85.74 |
| - | 9,076,556 | 9,076,556 | 23,121,961 | 70,020,608 | 93,142,569 | 96.17 | 21.73 | 85.51 | 85.84 |
| - | 27,446,513 | 27,446,513 | 80,110,513 | 282,389,869 | 362,500,382 | 97.27 | 25.16 | 88.34 | 88.69 |
| - | 1,740,746 | 1,740,746 | 10,733,842 | 43,866,428 | 54,600,270 | 97.00 | 11.24 | 86.24 | 86.42 |
| - | 1,637,720 | 1,637,720 | 4,959,250 | 8,948,891 | 13,908,141 | 97.26 | 22.96 | 92.02 | 93.43 |
| 132,984 | 4,458,618 | 4,591,602 | 10,886,648 | 35,941,800 | 46,828,448 | 97.22 | 19.08 | 88.48 | 88.89 |
| 7,396 | 7,394,302 | 7,401,698 | 11,124,934 | 38,739,326 | 49,864,260 | 96.24 | 15.60 | 83.67 | 84.30 |
| - | 1,248,442 | 1,248,442 | 3,618,569 | 9,642,496 | 13,261,065 | 98.29 | 34.40 | 93.64 | 93.99 |
| - | 242,778 | 242,778 | 3,444,628 | 4,360,106 | 7,804,734 | 98.51 | 45.30 | 96.64 | 96.96 |
| - | 4,158,669 | 4,158,669 | 16,996,887 | 62,076,254 | 79,073,141 | 96.30 | 15.22 | 84.52 | 84.80 |
| 166,081 | 16,000,673 | 16,166,754 | 38,794,745 | 131,799,520 | 170,594,265 | 96.09 | 22.95 | 84.28 | 84.65 |
| - | 1,926,719 | 1,926,719 | 4,029,338 | 13,732,090 | 17,761,428 | 98.26 | 15.35 | 92.12 | 92.27 |
| - | 1,459,424 | 1,459,424 | 6,116,462 | 14,174,022 | 20,290,484 | 96.78 | 26.91 | 89.71 | 90.08 |
| 22,307 | 25,599,264 | 25,621,571 | 22,803,570 | 80,099,776 | 102,903,346 | 98.27 | 27.52 | 91.22 | 91.57 |
| 179,603 | 11,879,522 | 12,059,125 | 24,951,159 | 69,557,079 | 94,508,238 | 97.57 | 19.12 | 90.61 | 90.79 |
| 1,976 | 3,408,225 | 3,410,201 | 22,061,182 | 63,420,510 | 85,481,692 | 97.57 | 22.44 | 91.07 | 91.36 |
| - | 979,762 | 979,762 | 4,827,424 | 14,770,916 | 19,598,340 | 97.54 | 25.90 | 90.52 | 91.22 |
| 930,385 | 58,460,290 | 59,390,675 | 190,409,529 | 698,603,013 | 889,012,542 | 95.97 | 17.10 | 83.25 | 83.58 |
| 748,998 | 29,348,997 | 30,097,995 | 98,512,163 | 410,784,652 | 509,296,815 | 96.73 | 19.36 | 84.96 | 85.27 |
| 87,114 | 23,595,808 | 23,682,922 | 55,573,046 | 182,413,121 | 237,986,167 | 95.82 | 16.09 | 83.42 | 83.72 |
| 22,320 | 11,239,512 | 11,261,832 | 55,032,461 | 122,833,800 | 177,866,261 | 97.45 | 25.55 | 91.91 | 92.16 |
| 40,206 | 200,380,189 | 200,420,395 | 358,361,305 | 1,255,368,551 | 1,613,729,856 | 96.49 | 13.59 | 84.75 | 85.01 |
| 12,975,756 | 1,826,737,427 | 1,839,713,183 | 5,779,642,298 | 16,224,466,600 | 22,004,108,898 | 97.72 | 25.32 | 91.44 | - |

3. 平成 26 年 度 県 税 収

| 区 分 事務所名 | 銀 行 収 納 額 | 郵 便 局 収 納 額 | 市 町 村 収 納 額 |
|-----------------|-----------------|----------------|-----------------|
| | 円 | 円 | 円 |
| 中 央 県 税 事 務 所 | 226,864,508,328 | 2,009,201,941 | 42,355,433,011 |
| 千 葉 西 県 税 事 務 所 | 34,509,670,138 | 247,241,033 | 15,560,578,015 |
| 船 橋 県 税 事 務 所 | 28,367,803,181 | 464,897,030 | 62,812,916,210 |
| 松 戸 県 税 事 務 所 | 27,127,486,849 | 729,941,651 | 32,506,623,262 |
| 柏 県 税 事 務 所 | 10,629,206,437 | 302,239,077 | 28,642,335,490 |
| 佐 倉 県 税 事 務 所 | 14,104,027,372 | 247,273,579 | 27,521,345,373 |
| 香 取 県 税 事 務 所 | 2,020,520,752 | 40,252,562 | 3,208,069,932 |
| 旭 県 税 事 務 所 | 2,043,756,657 | 77,699,355 | 4,943,590,553 |
| 東 金 県 税 事 務 所 | 2,993,531,627 | 79,509,878 | 6,057,435,593 |
| 茂 原 県 税 事 務 所 | 6,868,895,684 | 116,640,358 | 6,495,687,749 |
| 館 山 県 税 事 務 所 | 1,113,617,577 | 58,710,350 | 3,466,704,733 |
| 木 更 津 県 税 事 務 所 | 9,192,125,300 | 146,178,702 | 11,262,642,610 |
| 市 原 県 税 事 務 所 | 8,459,784,425 | 101,242,051 | 10,081,066,262 |
| 自 動 車 税 事 務 所 | 64,735,881,926 | 10,165,904,809 | 1,443,854,948 |
| 合 計 | 439,030,816,253 | 14,786,932,376 | 256,358,283,741 |
| 構 成 比 (%) | 61.47 | 2.07 | 35.99 |

注 附帯金を含む。

納 機 関 別 収 納 状 況

| 出 納 職 員 収 納 額 | | | | 計 |
|---------------|------------------------|------------------------|-----------|-----------------|
| 所 内 | | | 出 張 徴 収 額 | |
| 窓 口 収 納 額 | 公 売 処 分 に よ る 充 当 額 | 交 付 要 求 に よ る 充 当 額 | | |
| 円 | 円 | 円 | 円 | |
| 83,684,349 | 15,215,120 | 856,630 | 682,515 | 271,329,581,894 |
| 108,947,816 | 11,169,328 | 567,100 | 195,400 | 50,438,368,830 |
| 122,814,187 | 29,063,057 | 2,433,293 | - | 91,799,926,958 |
| 97,354,530 | 15,945,390 | 6,924,395 | 29,997 | 60,484,306,074 |
| 79,286,939 | 15,341,725 | 990,234 | 167,000 | 39,669,566,902 |
| 72,388,631 | 6,982,271 | 2,845,290 | 49,900 | 41,954,912,416 |
| 27,197,314 | 10,442,307 | 60,484 | 214,300 | 5,306,757,651 |
| 44,686,003 | 1,656,839 | 344,100 | 25,000 | 7,111,758,507 |
| 45,792,776 | 10,272,726 | 53,975 | - | 9,186,596,575 |
| 71,025,916 | 2,442,477 | 6,600 | 399,173 | 13,555,097,957 |
| 30,995,183 | 1,484,306 | - | 23,000 | 4,671,535,149 |
| 105,700,770 | 12,815,377 | 410,300 | - | 20,719,873,059 |
| 50,194,563 | 7,871,693 | 626,658 | - | 18,700,785,652 |
| 2,847,018,906 | 149,264,026 | 3,832,294 | 2,481,606 | 79,348,238,515 |
| 3,787,087,883 | 289,966,642 | 19,951,353 | 4,267,891 | 714,277,306,139 |
| 0.53 | 0.04 | 0.00 | 0.00 | 100.00 |

第4 滞 納 状 況

| | |
|--------------------|-----|
| 1. 滞納繰越額 | 8 1 |
| 2. 不納欠損額 | 8 2 |
| 3. 滞納処分停止額 | 8 4 |
| 4. 県民税（個人）事務所別滞納状況 | 8 8 |

1 滞納繰越額

(1) 平成26年度

ア 税目別・年度別

| 区分 税目 | 翌年度への 滞納繰越額 | | 内 訳 | | | | | | | | | |
|---------------|----------------|----------------|-----------|---------------|-----------|----------------|----------|-------------|----------|-------------|------------|---------------|
| | | | 平成 26 年度 | | 平成 25 年度 | | 平成 24 年度 | | 平成 23 年度 | | 平成 22 年度以前 | |
| | 件数 | 税額 | 件数 | 税額 | 件数 | 税額 | 件数 | 税額 | 件数 | 税額 | 件数 | 税額 |
| 県 税 | 1,445,596 | 28,157,785,566 | 395,180 | 9,024,491,052 | 1,010,129 | 16,963,047,013 | 10,869 | 507,363,473 | 9,959 | 457,084,801 | 19,459 | 1,205,799,227 |
| 県 民 税 | 1,371,308 | 22,177,734,668 | 370,762 | 5,844,734,215 | 997,843 | 16,256,980,433 | 922 | 27,588,830 | 722 | 18,275,098 | 1,059 | 30,156,092 |
| (個人) | 1,364,981 | 22,004,108,898 | 368,356 | 5,779,642,298 | 996,625 | 16,224,466,600 | - | - | - | - | - | - |
| ・均等割及び所得割 | 1,364,981 | 22,004,108,898 | 368,356 | 5,779,642,298 | 996,625 | 16,224,466,600 | - | - | - | - | - | - |
| ・配 当 割 | - | - | - | - | - | - | - | - | - | - | - | - |
| ・株式等譲渡所得割 | - | - | - | - | - | - | - | - | - | - | - | - |
| (法人) | 6,327 | 173,625,770 | 2,406 | 65,091,917 | 1,218 | 32,513,833 | 922 | 27,588,830 | 722 | 18,275,098 | 1,059 | 30,156,092 |
| (利子割) | - | - | - | - | - | - | - | - | - | - | - | - |
| 事 業 税 | 6,531 | 731,843,490 | 2,189 | 212,975,708 | 921 | 92,832,200 | 627 | 75,213,212 | 511 | 58,769,857 | 2,283 | 292,052,513 |
| (個人) | 5,016 | 428,560,320 | 1,597 | 127,830,042 | 651 | 51,107,856 | 436 | 37,004,084 | 362 | 34,706,709 | 1,970 | 177,911,629 |
| (法人) | 1,515 | 303,283,170 | 592 | 85,145,666 | 270 | 41,724,344 | 191 | 38,209,128 | 149 | 24,063,148 | 313 | 114,140,884 |
| 不 動 産 取 得 税 | 4,209 | 1,323,456,203 | 1,898 | 668,668,950 | 476 | 197,225,315 | 328 | 59,984,533 | 258 | 55,228,859 | 1,249 | 342,348,546 |
| 県 た ば こ 税 | - | - | - | - | - | - | - | - | - | - | - | - |
| ゴ ル フ 場 利 用 税 | - | - | - | - | - | - | - | - | - | - | - | - |
| 自 動 車 取 得 税 | 37 | 1,893,177 | 8 | 189,200 | 5 | 438,200 | 14 | 816,877 | 5 | 172,500 | 5 | 276,400 |
| 軽 油 引 取 税 | 82 | 1,513,399,100 | 62 | 1,508,940,154 | 8 | 1,633,023 | - | - | - | - | 12 | 2,825,923 |
| 自 動 車 税 | 63,396 | 2,404,310,450 | 20,261 | 788,982,825 | 10,876 | 413,937,842 | 8,978 | 343,760,021 | 8,463 | 324,638,487 | 14,818 | 532,991,275 |
| 鉦 区 税 | - | - | - | - | - | - | - | - | - | - | - | - |
| 固 定 資 産 税 | - | - | - | - | - | - | - | - | - | - | - | - |
| 狩 猟 税 | - | - | - | - | - | - | - | - | - | - | - | - |
| 旧法による税 | 料理飲食等消費税 | 20 | 692,460 | - | - | - | - | - | - | - | 20 | 692,460 |
| | 自動車取得税 | 1 | 110,000 | - | - | - | - | - | - | - | 1 | 110,000 |
| | 軽油引取税 | 12 | 4,346,018 | - | - | - | - | - | - | - | 12 | 4,346,018 |
| | 特別地方消費税 | - | - | - | - | - | - | - | - | - | - | - |

<参考：新法・旧法計>

| | | | | | | | | | | | | |
|--------|----|---------------|----|---------------|---|-----------|----|---------|---|---------|----|-----------|
| 自動車取得税 | 38 | 2,003,177 | 8 | 189,200 | 5 | 438,200 | 14 | 816,877 | 5 | 172,500 | 6 | 386,400 |
| 軽油引取税 | 94 | 1,517,745,118 | 62 | 1,508,940,154 | 8 | 1,633,023 | - | - | - | - | 24 | 7,171,941 |

注 個人の県民税（均等割及び所得割）の滞納繰越分については、一括して「平成25年度」欄に記載した。

イ 事務所別・年度別

| 区分 事務所名 | 翌年度への 滞納繰越額 | | 内 訳 | | | | | | | | | |
|------------|----------------|----------------|----------|---------------|-----------|----------------|----------|-------------|----------|-------------|------------|---------------|
| | | | 平成 26 年度 | | 平成 25 年度 | | 平成 24 年度 | | 平成 23 年度 | | 平成 22 年度以前 | |
| | 件数 | 税額 | 件数 | 税額 | 件数 | 税額 | 件数 | 税額 | 件数 | 税額 | 件数 | 税額 |
| 中央県税事務所 | 191,390 | 3,155,298,847 | 69,722 | 865,557,058 | 120,844 | 2,153,424,564 | 200 | 27,608,103 | 163 | 15,048,635 | 461 | 93,660,487 |
| 千葉県税事務所 | 98,543 | 2,272,689,837 | 24,126 | 1,120,829,588 | 74,013 | 1,112,660,003 | 94 | 13,288,796 | 53 | 3,481,798 | 257 | 22,429,652 |
| 船橋県税事務所 | 124,158 | 4,864,778,124 | 27,481 | 1,457,520,356 | 95,104 | 3,195,096,441 | 346 | 30,744,023 | 286 | 28,425,345 | 941 | 152,991,959 |
| 松戸県税事務所 | 62,988 | 2,870,819,721 | 25,166 | 1,544,115,661 | 36,943 | 1,221,407,016 | 217 | 20,028,354 | 167 | 17,096,717 | 495 | 68,171,973 |
| 柏県税事務所 | 131,431 | 2,349,180,817 | 27,539 | 778,224,072 | 103,108 | 1,509,341,107 | 192 | 8,197,723 | 137 | 5,796,027 | 455 | 47,621,888 |
| 佐倉県税事務所 | 193,174 | 3,108,208,693 | 65,309 | 771,670,167 | 126,940 | 2,212,664,841 | 193 | 25,005,095 | 142 | 13,848,311 | 590 | 85,020,279 |
| 香取県税事務所 | 32,604 | 429,059,846 | 8,064 | 104,055,192 | 24,387 | 307,408,206 | 17 | 597,001 | 24 | 4,566,800 | 112 | 12,432,647 |
| 旭県税事務所 | 52,095 | 712,712,150 | 14,321 | 176,839,494 | 37,490 | 487,823,121 | 73 | 4,072,456 | 42 | 5,439,226 | 169 | 38,537,853 |
| 東金県税事務所 | 94,560 | 1,133,452,732 | 18,844 | 286,451,671 | 75,098 | 775,505,630 | 126 | 9,035,213 | 105 | 9,787,461 | 387 | 52,672,757 |
| 茂原県税事務所 | 80,627 | 918,235,889 | 18,373 | 204,359,837 | 61,813 | 654,100,867 | 109 | 5,229,956 | 88 | 11,845,175 | 244 | 42,700,054 |
| 館山県税事務所 | 36,334 | 341,999,095 | 7,915 | 100,433,395 | 28,245 | 230,672,044 | 56 | 3,830,849 | 42 | 2,341,423 | 76 | 4,721,384 |
| 木更津県税事務所 | 179,068 | 1,915,048,106 | 41,270 | 441,813,119 | 137,181 | 1,425,343,086 | 180 | 10,280,789 | 151 | 8,508,051 | 286 | 29,103,061 |
| 市原県税事務所 | 105,190 | 1,679,988,082 | 26,781 | 383,449,417 | 78,082 | 1,263,224,045 | 74 | 4,868,217 | 91 | 6,088,845 | 162 | 22,357,558 |
| 自動車税事務所 | 63,434 | 2,406,313,627 | 20,269 | 789,172,025 | 10,881 | 414,376,042 | 8,992 | 344,576,898 | 8,468 | 324,810,987 | 14,824 | 533,377,675 |
| 合 計 | 1,445,596 | 28,157,785,566 | 395,180 | 9,024,491,052 | 1,010,129 | 16,963,047,013 | 10,869 | 507,363,473 | 9,959 | 457,084,801 | 19,459 | 1,205,799,227 |

(2) 年度別比較

| 区 分 | 2 1 年 度 | 2 2 年 度 | 2 3 年 度 | 2 4 年 度 | 2 5 年 度 | 2 6 年 度 |
|-------------|----------------|----------------|----------------|----------------|----------------|----------------|
| | 円 | 円 | 円 | 円 | 円 | 円 |
| 滞 納 繰 越 額 | 35,905,111,345 | 34,406,526,100 | 33,688,913,087 | 32,564,788,161 | 30,796,219,607 | 28,157,785,566 |
| 対 前 年 伸 長 率 | 106.85 | 95.83 | 97.91 | 96.66 | 94.57 | 91.43 |

2 不納欠損額

(1) 税目別・理由別

| 区分 税目 | 法第15条の7 第4項 | | 法第15条の7第5項 | | | | 法第18条 第1項 | | 合計 | |
|----------------|----------------|-------------|------------|-----------|--------|-------------|--------------|---------------|---------|---------------|
| | 件数 | 税額 円 | 限定相続 | | その他 | | 件数 | 税額 円 | 件数 | 税額 円 |
| | | | 件数 | 税額 円 | 件数 | 税額 円 | | | | |
| 県民税 | 40,283 | 806,253,440 | 176 | 3,044,580 | 14,406 | 364,129,626 | 94,375 | 1,323,183,793 | 149,240 | 2,496,611,439 |
| (個人) | 39,311 | 651,122,348 | 176 | 3,044,580 | 13,840 | 245,928,381 | 86,166 | 968,680,372 | 139,493 | 1,868,775,681 |
| ・均等割及び所得割 | 39,273 | 648,302,397 | 176 | 3,044,580 | 13,377 | 226,529,584 | 85,879 | 961,836,622 | 138,705 | 1,839,713,183 |
| ・配当割 | - | - | - | - | - | - | - | - | - | - |
| ・株式等譲渡所得割 | - | - | - | - | - | - | - | - | - | - |
| (法人) | 38 | 2,819,951 | - | - | 463 | 19,398,797 | 287 | 6,843,750 | 788 | 29,062,498 |
| (利子割) | - | - | - | - | - | - | - | - | - | - |
| 事業税 | 175 | 35,775,641 | - | - | 138 | 51,127,591 | 370 | 32,311,889 | 683 | 119,215,121 |
| (個人) | 165 | 20,871,277 | - | - | 35 | 5,069,266 | 313 | 21,945,106 | 513 | 47,885,649 |
| (法人) | 10 | 14,904,364 | - | - | 103 | 46,058,325 | 57 | 10,366,783 | 170 | 71,329,472 |
| 不動産取得税 | 47 | 10,899,719 | - | - | 95 | 54,587,951 | 148 | 19,698,633 | 290 | 85,186,303 |
| 県たばこ税 | - | - | - | - | - | - | - | - | - | - |
| ゴルフ場利用税 | - | - | - | - | - | - | - | - | - | - |
| 自動車取得税 | - | - | - | - | - | - | 7 | 238,300 | 7 | 238,300 |
| 軽油引取税 | - | - | - | - | - | - | - | - | - | - |
| 自動車税 | 711 | 27,181,126 | - | - | 318 | 10,722,043 | 7,663 | 302,095,221 | 8,692 | 339,998,390 |
| 鉱区税 | - | - | - | - | - | - | - | - | - | - |
| 固定資産税 | - | - | - | - | - | - | - | - | - | - |
| 狩猟税 | - | - | - | - | - | - | - | - | - | - |
| よ旧 る法 税に | 1 | 10,510 | - | - | - | - | - | - | 1 | 10,510 |
| 料理飲食等消費税 | - | - | - | - | - | - | - | - | - | - |
| 自動車取得税 | 38 | 81,264,096 | - | - | 15 | 1,763,660 | 21 | 159,378 | 74 | 83,187,134 |
| 軽油引取税 | - | - | - | - | - | - | - | - | - | - |
| 特別地方消費税 | - | - | - | - | - | - | - | - | - | - |

(2) 事務所別・理由別

| 区分 事務所名 | 法第15条の7 第4項 | | 法第15条の7第5項 | | | | 法第18条 第1項 | | 合計 | |
|------------|----------------|-------------|------------|-----------|--------|-------------|--------------|---------------|---------|---------------|
| | 件数 | 税額 円 | 限定相続 | | その他 | | 件数 | 税額 円 | 件数 | 税額 円 |
| | | | 件数 | 税額 円 | 件数 | 税額 円 | | | | |
| 中央県税事務所 | 21,892 | 256,395,897 | - | - | 52 | 4,512,648 | 73 | 10,477,009 | 22,017 | 271,385,554 |
| 千葉西県税事務所 | 1,436 | 109,516,283 | - | - | 477 | 6,637,257 | 5,581 | 60,431,771 | 7,494 | 176,585,311 |
| 船橋県税事務所 | 2,016 | 65,174,303 | - | - | 3,440 | 129,049,644 | 15,356 | 237,038,202 | 20,812 | 431,262,149 |
| 松戸県税事務所 | 1,741 | 38,625,745 | - | - | 566 | 32,658,927 | 2,495 | 67,925,835 | 4,802 | 139,210,507 |
| 柏県税事務所 | 2,181 | 160,871,544 | - | - | 3,197 | 10,880,080 | 6,091 | 4,121,649 | 11,469 | 175,873,273 |
| 佐倉県税事務所 | 3,289 | 43,936,168 | - | - | 1,329 | 24,805,751 | 11,266 | 132,994,406 | 15,884 | 201,736,325 |
| 香取県税事務所 | 235 | 2,574,817 | - | - | 177 | 2,927,270 | 2,940 | 31,396,068 | 3,352 | 36,898,155 |
| 旭県税事務所 | 604 | 7,552,611 | - | - | 577 | 23,141,840 | 5,308 | 50,741,185 | 6,489 | 81,435,636 |
| 東金県税事務所 | 1,431 | 19,396,447 | - | - | 339 | 4,585,560 | 9,357 | 99,711,332 | 11,127 | 123,693,339 |
| 茂原県税事務所 | 1,238 | 16,845,530 | - | - | 734 | 20,829,821 | 5,347 | 51,935,194 | 7,319 | 89,610,545 |
| 館山県税事務所 | 354 | 6,642,739 | - | - | 375 | 9,586,719 | 2,034 | 27,371,296 | 2,763 | 43,600,754 |
| 木更津県税事務所 | 1,055 | 13,175,487 | - | - | 2,776 | 78,928,581 | 7,004 | 82,580,994 | 10,835 | 174,685,062 |
| 市原県税事務所 | 2,100 | 38,364,743 | 176 | 3,044,580 | 49 | 4,863,485 | 13,853 | 164,125,331 | 16,178 | 210,398,139 |
| 自動車税事務所 | 711 | 27,181,126 | - | - | 318 | 10,722,043 | 7,670 | 302,333,521 | 8,699 | 340,236,690 |
| 合計 | 40,283 | 806,253,440 | 176 | 3,044,580 | 14,406 | 364,129,626 | 94,375 | 1,323,183,793 | 149,240 | 2,496,611,439 |

(3) 税目別・年度別

| 区分 税目 | 不納欠損額 | | 内 訳 | | | | | | | | | |
|-----------|---------|---------------|--------|------------|---------|---------------|--------|-----------|--------|------------|----------|-------------|
| | | | 平成26年度 | | 平成25年度 | | 平成24年度 | | 平成23年度 | | 平成22年度以前 | |
| | 件数 | 税額 | 件数 | 税額 | 件数 | 税額 | 件数 | 税額 | 件数 | 税額 | 件数 | 税額 |
| 県民税 | 149,240 | 2,496,611,439 | 988 | 18,935,322 | 137,907 | 1,859,594,548 | 188 | 8,099,528 | 251 | 24,154,139 | 9,906 | 585,827,902 |
| (個人) | 139,493 | 1,868,775,681 | 973 | 14,257,238 | 137,835 | 1,833,906,482 | 104 | 2,641,400 | 86 | 2,617,265 | 495 | 15,353,296 |
| ・均等割及び所得割 | 138,705 | 1,839,713,183 | 958 | 12,975,756 | 137,747 | 1,826,737,427 | - | - | - | - | - | - |
| ・配当割 | - | - | - | - | - | - | - | - | - | - | - | - |
| ・株式等譲渡所得割 | - | - | - | - | - | - | - | - | - | - | - | - |
| (法人) | 788 | 29,062,498 | 15 | 1,281,482 | 88 | 7,169,055 | 104 | 2,641,400 | 86 | 2,617,265 | 495 | 15,353,296 |
| (利子割) | - | - | - | - | - | - | - | - | - | - | - | - |
| 事業税 | 683 | 119,215,121 | 7 | 4,546,300 | 24 | 19,326,103 | 19 | 1,898,905 | 19 | 2,362,859 | 614 | 91,080,954 |
| (個人) | 513 | 47,885,649 | 2 | 118,800 | 9 | 2,846,366 | - | - | - | - | 502 | 44,920,483 |
| (法人) | 170 | 71,329,472 | 5 | 4,427,500 | 15 | 16,479,737 | 19 | 1,898,905 | 19 | 2,362,859 | 112 | 46,160,471 |
| 不動産取得税 | 290 | 85,186,303 | - | - | 5 | 5,208,451 | 17 | 2,078,743 | 25 | 15,117,959 | 243 | 62,781,150 |
| 県たばこ税 | - | - | - | - | - | - | - | - | - | - | - | - |
| ゴルフ場利用税 | - | - | - | - | - | - | - | - | - | - | - | - |
| 自動車取得税 | 7 | 238,300 | - | - | - | - | - | - | - | - | 7 | 238,300 |
| 軽油引取税 | - | - | - | - | - | - | - | - | - | - | - | - |
| 自動車税 | 8,692 | 339,998,390 | 8 | 131,784 | 43 | 1,153,512 | 48 | 1,480,480 | 121 | 4,056,056 | 8,472 | 333,176,558 |
| 鉱区税 | - | - | - | - | - | - | - | - | - | - | - | - |
| 固定資産税 | - | - | - | - | - | - | - | - | - | - | - | - |
| 狩猟税 | - | - | - | - | - | - | - | - | - | - | - | - |
| 旧法による税 | 1 | 10,510 | - | - | - | - | - | - | - | - | 1 | 10,510 |
| 料理飲食等消費税 | - | - | - | - | - | - | - | - | - | - | - | - |
| 自動車取得税 | 74 | 83,187,134 | - | - | - | - | - | - | - | - | 74 | 83,187,134 |
| 軽油引取税 | - | - | - | - | - | - | - | - | - | - | - | - |
| 特別地方消費税 | - | - | - | - | - | - | - | - | - | - | - | - |

注 個人県民税(均等割及び所得割)の滞納繰越分については、一括して「平成25年度」欄に記載した。

(4) 事務所別・年度別

| 区分 事務所名 | 不納欠損額 | | 内 訳 | | | | | | | | | |
|------------|---------|---------------|--------|------------|---------|---------------|--------|-----------|--------|------------|----------|-------------|
| | | | 平成26年度 | | 平成25年度 | | 平成24年度 | | 平成23年度 | | 平成22年度以前 | |
| | 件数 | 税額 | 件数 | 税額 | 件数 | 税額 | 件数 | 税額 | 件数 | 税額 | 件数 | 税額 |
| 中央県税事務所 | 22,017 | 271,385,554 | 99 | 1,302,777 | 21,714 | 243,962,104 | 14 | 495,346 | 14 | 2,270,886 | 176 | 23,354,441 |
| 千葉県税事務所 | 7,494 | 176,585,311 | 4 | 54,670 | 7,345 | 89,157,846 | 27 | 607,321 | 20 | 878,296 | 98 | 85,887,178 |
| 船橋県税事務所 | 20,812 | 431,262,149 | 179 | 4,187,225 | 20,281 | 362,643,464 | 27 | 1,282,905 | 18 | 3,378,900 | 307 | 59,769,655 |
| 松戸県税事務所 | 4,802 | 139,210,507 | 48 | 1,589,396 | 4,625 | 123,322,366 | 7 | 124,671 | 16 | 755,174 | 106 | 13,418,900 |
| 柏県税事務所 | 11,469 | 175,873,273 | 221 | 7,726,320 | 11,132 | 154,912,938 | 8 | 573,779 | 15 | 1,374,250 | 93 | 11,285,986 |
| 佐倉県税事務所 | 15,884 | 201,736,325 | 19 | 107,517 | 15,726 | 190,812,619 | 2 | 69,999 | 3 | 82,955 | 134 | 10,663,235 |
| 香取県税事務所 | 3,352 | 36,898,155 | 41 | 407,026 | 3,298 | 35,966,790 | 1 | 13,600 | 1 | 36,200 | 11 | 474,539 |
| 旭県税事務所 | 6,489 | 81,435,636 | 102 | 716,324 | 6,344 | 79,142,269 | 8 | 162,155 | 1 | 19,997 | 34 | 1,394,891 |
| 東金県税事務所 | 11,127 | 123,693,339 | 31 | 372,913 | 11,003 | 119,483,650 | 3 | 59,996 | 1 | 20,000 | 89 | 3,756,780 |
| 茂原県税事務所 | 7,319 | 89,610,545 | 49 | 306,461 | 7,076 | 67,764,603 | 21 | 921,095 | 17 | 8,068,368 | 156 | 12,550,018 |
| 館山県税事務所 | 2,763 | 43,600,754 | 9 | 203,886 | 2,711 | 41,866,773 | 5 | 164,815 | 4 | 112,000 | 34 | 1,253,280 |
| 木更津県税事務所 | 10,835 | 174,685,062 | 175 | 1,788,817 | 10,533 | 148,110,091 | 11 | 1,611,266 | 11 | 1,595,800 | 105 | 21,579,088 |
| 市原県税事務所 | 16,178 | 210,398,139 | 3 | 40,206 | 16,076 | 201,295,523 | 6 | 532,100 | 9 | 1,505,257 | 84 | 7,025,053 |
| 自動車税事務所 | 8,699 | 340,236,690 | 8 | 131,784 | 43 | 1,153,512 | 48 | 1,480,480 | 121 | 4,056,056 | 8,479 | 333,414,858 |
| 合計 | 149,240 | 2,496,611,439 | 988 | 18,935,322 | 137,907 | 1,859,594,548 | 188 | 8,099,528 | 251 | 24,154,139 | 9,906 | 585,827,902 |

3 滞 納 処

(1) 平成26年度

ア 税目別・年度別

| 税目 | 種別 | 合 計 (13,350 人) | | | | | | | | | |
|---------------|-----------------|----------------|---------------|--------|-----------|--------|-------------|--------|-------------|--------|-------------|
| | | 計 | | 平成26年度 | | 平成25年度 | | 平成24年度 | | 平成23年度 | |
| | | 件数 | 税 額 | 件数 | 税 額 | 件数 | 税 額 | 件数 | 税 額 | 件数 | 税 額 |
| 県 民 税 (個人) | | 88,642 | 1,445,865,275 | 5 | 385,100 | 32,919 | 538,049,557 | 29,106 | 506,770,231 | 26,525 | 398,869,504 |
| | ・均等割及び所得割 | 88,476 | 1,441,793,739 | - | - | 32,908 | 537,781,695 | 29,082 | 506,059,234 | 26,486 | 397,952,810 |
| | ・配 当 割 | 88,476 | 1,441,793,739 | - | - | 32,908 | 537,781,695 | 29,082 | 506,059,234 | 26,486 | 397,952,810 |
| | ・株式等譲渡所得割 | - | - | - | - | - | - | - | - | - | - |
| | (法人) | 166 | 4,071,536 | 5 | 385,100 | 11 | 267,862 | 24 | 710,997 | 39 | 916,694 |
| 事 業 税 (個人) | (法人) | 351 | 45,644,936 | 4 | 1,262,901 | 3 | 1,233,500 | 22 | 2,426,896 | 28 | 2,138,415 |
| | (個人) | 310 | 41,623,800 | - | - | 3 | 1,233,500 | 12 | 1,653,455 | 18 | 1,413,449 |
| | (法人) | 41 | 4,021,136 | 4 | 1,262,901 | - | - | 10 | 773,441 | 10 | 724,966 |
| 不 動 産 取 得 税 | | 113 | 34,224,173 | 2 | 3,116,700 | 1 | 59,700 | 20 | 3,086,520 | 15 | 2,376,296 |
| 不 県 民 税 | | - | - | - | - | - | - | - | - | - | - |
| ゴ ル フ 場 利 用 税 | | - | - | - | - | - | - | - | - | - | - |
| 自 動 車 取 得 税 | | - | - | - | - | - | - | - | - | - | - |
| 軽 油 引 取 税 | | - | - | - | - | - | - | - | - | - | - |
| 自 動 車 税 | | 2,175 | 80,673,823 | 20 | 613,500 | 129 | 4,427,334 | 288 | 10,602,206 | 531 | 20,214,419 |
| 鉦 区 税 | | - | - | - | - | - | - | - | - | - | - |
| 旧 法 法 による 税 | 料 理 飲 食 等 消 費 税 | - | - | - | - | - | - | - | - | - | - |
| | 自 動 車 取 得 税 | - | - | - | - | - | - | - | - | - | - |
| | 軽 油 引 取 税 | 20 | 692,460 | - | - | - | - | - | - | - | - |
| | 特 別 地 方 消 費 税 | - | - | - | - | - | - | - | - | - | - |
| 合 計 | 県民税(個人)を除いたもの | 2,825 | 165,306,928 | 31 | 5,378,201 | 144 | 5,988,396 | 354 | 16,826,619 | 613 | 25,645,824 |
| | 県民税(個人)を含んだもの | 91,301 | 1,607,100,667 | 31 | 5,378,201 | 33,052 | 543,770,091 | 29,436 | 522,885,853 | 27,099 | 423,598,634 |

| 税目 | 種別 | 平 成 2 5 年 度 (4,118 人) | | | | | | | | 平 成 2 4 年 度 | | | |
|---------------|-----------------|-----------------------|-----------|--------|-------------|--------|-----------|----------|------------|-------------|-------------|--------|-----------|
| | | 平成25年度 | | 平成24年度 | | 平成23年度 | | 平成22年度以前 | | 計 | | 平成24年度 | |
| | | 件数 | 税 額 | 件数 | 税 額 | 件数 | 税 額 | 件数 | 税 額 | 件数 | 税 額 | 件数 | 税 額 |
| 県 民 税 (個人) | | 4 | 37,863 | 29,095 | 506,423,395 | 11 | 343,549 | 24 | 599,253 | 26,562 | 399,467,002 | 4 | 110,000 |
| | ・均等割及び所得割 | - | - | 29,082 | 506,059,234 | - | - | - | - | 26,486 | 397,952,810 | - | - |
| | ・配 当 割 | - | - | - | - | - | - | - | - | 26,486 | 397,952,810 | - | - |
| | ・株式等譲渡所得割 | - | - | - | - | - | - | - | - | - | - | - | - |
| | (法人) | 4 | 37,863 | 13 | 364,161 | 11 | 343,549 | 24 | 599,253 | 76 | 1,514,192 | 4 | 110,000 |
| 事 業 税 (個人) | (法人) | - | 0 | 14 | 1,831,200 | 6 | 740,576 | 75 | 8,773,702 | 179 | 21,882,530 | - | 0 |
| | (個人) | - | - | 9 | 1,544,600 | 3 | 100,100 | 70 | 8,122,374 | 168 | 21,315,530 | - | - |
| | (法人) | - | - | 5 | 286,600 | 3 | 640,476 | 5 | 651,328 | 11 | 567,000 | - | - |
| 不 動 産 取 得 税 | | - | - | 1 | 247,600 | 5 | 1,229,239 | 17 | 4,487,583 | 66 | 20,022,468 | 15 | 581,600 |
| 不 県 民 税 | | - | - | - | - | - | - | - | - | - | - | - | - |
| ゴ ル フ 場 利 用 税 | | - | - | - | - | - | - | - | - | - | - | - | - |
| 自 動 車 取 得 税 | | - | - | - | - | - | - | - | - | - | - | - | - |
| 軽 油 引 取 税 | | - | - | - | - | - | - | - | - | - | - | - | - |
| 自 動 車 税 | | 41 | 1,107,200 | 120 | 4,361,500 | 167 | 6,407,381 | 360 | 13,025,714 | 837 | 30,837,662 | 41 | 1,204,900 |
| 鉦 区 税 | | - | - | - | - | - | - | - | - | - | - | - | - |
| 旧 法 法 による 税 | 料 理 飲 食 等 消 費 税 | - | - | - | - | - | - | - | - | - | - | - | - |
| | 自 動 車 取 得 税 | - | - | - | - | - | - | - | - | - | - | - | - |
| | 軽 油 引 取 税 | - | - | - | - | - | - | 15 | 222,460 | 5 | 470,000 | - | - |
| | 特 別 地 方 消 費 税 | - | - | - | - | - | - | - | - | - | - | - | - |
| 合 計 | 県民税(個人)を除いたもの | 45 | 1,145,063 | 148 | 6,804,461 | 189 | 8,720,745 | 491 | 27,108,712 | 1,163 | 74,726,852 | 60 | 1,896,500 |
| | 県民税(個人)を含んだもの | 45 | 1,145,063 | 29,230 | 512,863,695 | 189 | 8,720,745 | 491 | 27,108,712 | 27,649 | 472,679,662 | 60 | 1,896,500 |

- 注 1 当該年度の5月31日(滞納繰越分については、3月31日)現在で作成した。
 2 停止人員を各停止年度欄の括弧内に記載した。
 3 個人の県民税の滞納繰越分については、停止年度の1年前の欄にそれぞれ一括して記載した。

分 停 止 額

| 平成22年度以前 | | 平成 26 年 度 (4,140 人) | | | | | | | | | | | | 平成25年度 | |
|----------|-------------|---------------------|-------------|--------|-----------|--------|-------------|--------|-----------|--------|-----------|----------|------------|--------|-------------|
| | | 計 | | 平成26年度 | | 平成25年度 | | 平成24年度 | | 平成23年度 | | 平成22年度以前 | | | |
| 件数 | 税 額 | 件数 | 税 額 | 件数 | 税 額 | 件数 | 税 額 | 件数 | 税 額 | 件数 | 税 額 | 件数 | 税 額 | 件数 | 税 額 |
| 件 | 円 | 件 | 円 | 件 | 円 | 件 | 円 | 件 | 円 | 件 | 円 | 件 | 円 | 件 | 円 |
| 87 | 1,790,883 | 32,946 | 538,994,213 | 5 | 385,100 | 32,915 | 538,011,694 | 7 | 236,836 | 10 | 156,669 | 9 | 203,914 | 29,134 | 507,404,060 |
| - | - | 32,908 | 537,781,695 | - | - | 32,908 | 537,781,695 | - | - | - | - | - | - | 29,082 | 506,059,234 |
| - | - | 32,908 | 537,781,695 | - | - | 32,908 | 537,781,695 | - | - | - | - | - | - | 29,082 | 506,059,234 |
| - | - | - | - | - | - | - | - | - | - | - | - | - | - | - | - |
| - | - | - | - | - | - | - | - | - | - | - | - | - | - | - | - |
| 87 | 1,790,883 | 38 | 1,212,518 | 5 | 385,100 | 7 | 229,999 | 7 | 236,836 | 10 | 156,669 | 9 | 203,914 | 52 | 1,344,826 |
| - | - | - | - | - | - | - | - | - | - | - | - | - | - | - | - |
| 294 | 38,583,224 | 77 | 12,416,928 | 4 | 1,262,901 | 3 | 1,233,500 | 8 | 595,696 | 9 | 159,590 | 53 | 9,165,241 | 95 | 11,345,478 |
| 277 | 37,323,396 | 60 | 10,541,196 | - | - | 3 | 1,233,500 | 3 | 108,855 | 2 | 75,100 | 52 | 9,123,741 | 82 | 9,767,074 |
| 17 | 1,259,828 | 17 | 1,875,732 | 4 | 1,262,901 | - | - | 5 | 486,841 | 7 | 84,490 | 1 | 41,500 | 13 | 1,578,404 |
| 75 | 25,584,957 | 24 | 8,237,283 | 2 | 3,116,700 | 1 | 59,700 | 4 | 2,257,320 | 3 | 319,700 | 14 | 2,483,863 | 23 | 5,964,422 |
| - | - | - | - | - | - | - | - | - | - | - | - | - | - | - | - |
| - | - | - | - | - | - | - | - | - | - | - | - | - | - | - | - |
| - | - | - | - | - | - | - | - | - | - | - | - | - | - | - | - |
| - | - | - | - | - | - | - | - | - | - | - | - | - | - | - | - |
| 1,207 | 44,816,364 | 650 | 24,934,366 | 20 | 613,500 | 88 | 3,320,134 | 127 | 5,035,806 | 152 | 5,972,738 | 263 | 9,992,188 | 688 | 24,901,795 |
| - | - | - | - | - | - | - | - | - | - | - | - | - | - | - | - |
| - | - | - | - | - | - | - | - | - | - | - | - | - | - | - | - |
| - | - | - | - | - | - | - | - | - | - | - | - | - | - | - | - |
| 20 | 692,460 | - | - | - | - | - | - | - | - | - | - | - | - | 15 | 222,460 |
| - | - | - | - | - | - | - | - | - | - | - | - | - | - | - | - |
| 1,683 | 111,467,888 | 789 | 46,801,095 | 31 | 5,378,201 | 99 | 4,843,333 | 146 | 8,125,658 | 174 | 6,608,697 | 339 | 21,845,206 | 873 | 43,778,981 |
| 1,683 | 111,467,888 | 33,697 | 584,582,790 | 31 | 5,378,201 | 33,007 | 542,625,028 | 146 | 8,125,658 | 174 | 6,608,697 | 339 | 21,845,206 | 29,955 | 549,838,215 |

| 度 (5,092 人) | | | |
|-------------|-------------|----------|------------|
| 平成23年度 | | 平成22年度以前 | |
| 件数 | 税 額 | 件数 | 税 額 |
| 件 | 円 | 件 | 円 |
| 26,504 | 398,369,286 | 54 | 987,716 |
| 26,486 | 397,952,810 | - | - |
| 26,486 | 397,952,810 | - | - |
| - | - | - | - |
| - | - | - | - |
| 18 | 416,476 | 54 | 987,716 |
| - | - | - | - |
| 13 | 1,238,249 | 166 | 20,644,281 |
| 13 | 1,238,249 | 155 | 20,077,281 |
| - | - | 11 | 567,000 |
| 7 | 827,357 | 44 | 18,613,511 |
| - | - | - | - |
| - | - | - | - |
| - | - | - | - |
| - | - | - | - |
| 212 | 7,834,300 | 584 | 21,798,462 |
| - | - | - | - |
| - | - | - | - |
| - | - | - | - |
| - | - | 5 | 470,000 |
| - | - | - | - |
| 250 | 10,316,382 | 853 | 62,513,970 |
| 26,736 | 408,269,192 | 853 | 62,513,970 |

イ 事務所別・年度別

| 事務所名 | 種別 | 合 計 (13,350 人) | | | | | | | | | |
|-----------------|----|----------------|---------------|--------|-----------|--------|-------------|--------|-------------|--------|-------------|
| | | 計 | | 平成26年度 | | 平成25年度 | | 平成24年度 | | 平成23年度 | |
| | | 件数 | 税 額 | 件数 | 税 額 | 件数 | 税 額 | 件数 | 税 額 | 件数 | 税 額 |
| | 件 | 円 | 件 | 円 | 件 | 円 | 件 | 円 | 件 | 円 | |
| 中央 県 税 事 務 所 | | 15,911 | 241,006,740 | 2 | 112,800 | 5,334 | 96,114,061 | 6,902 | 97,708,012 | 3,626 | 42,419,031 |
| 千葉 西 県 税 事 務 所 | | 3,594 | 43,098,100 | - | - | 902 | 10,311,165 | 796 | 9,575,069 | 1,863 | 20,951,796 |
| 船 橋 県 税 事 務 所 | | 10,571 | 238,238,776 | 1 | 546,500 | 3,921 | 84,864,340 | 3,617 | 70,167,035 | 2,870 | 50,877,017 |
| 松 戸 県 税 事 務 所 | | 6,528 | 275,724,511 | - | - | 2,047 | 82,779,306 | 2,192 | 120,938,643 | 2,263 | 68,838,461 |
| 柏 県 税 事 務 所 | | 9,392 | 123,045,765 | 1 | 2,570,200 | 3,266 | 41,218,240 | 3,375 | 43,938,628 | 2,707 | 32,442,414 |
| 佐 倉 県 税 事 務 所 | | 14,668 | 192,320,130 | - | - | 6,312 | 81,537,391 | 4,082 | 49,562,503 | 4,230 | 58,001,426 |
| 香 取 県 税 事 務 所 | | 1,103 | 18,271,516 | - | - | 301 | 3,018,569 | 322 | 5,266,960 | 459 | 6,900,512 |
| 旭 県 税 事 務 所 | | 3,416 | 41,657,847 | - | - | 1,369 | 18,460,240 | 1,226 | 14,015,685 | 810 | 7,681,431 |
| 東 金 県 税 事 務 所 | | 6,726 | 81,509,892 | - | - | 1,953 | 22,676,386 | 2,220 | 28,983,896 | 2,531 | 27,550,115 |
| 茂 原 県 税 事 務 所 | | 11,154 | 122,564,783 | - | - | 4,508 | 49,595,128 | 3,413 | 37,447,749 | 3,206 | 32,809,386 |
| 館 山 県 税 事 務 所 | | 1,901 | 39,306,981 | - | - | 359 | 8,160,838 | 417 | 11,306,405 | 1,117 | 19,306,725 |
| 木 更 津 県 税 事 務 所 | | 2,161 | 37,896,666 | 7 | 1,535,201 | 2,116 | 26,514,974 | 3 | 476,921 | 9 | 1,291,634 |
| 市 原 県 税 事 務 所 | | 2,001 | 71,785,137 | - | - | 535 | 14,092,119 | 583 | 22,896,141 | 877 | 34,314,267 |
| 自 動 車 税 事 務 所 | | 2,175 | 80,673,823 | 20 | 613,500 | 129 | 4,427,334 | 288 | 10,602,206 | 531 | 20,214,419 |
| 合 計 | | 91,301 | 1,607,100,667 | 31 | 5,378,201 | 33,052 | 543,770,091 | 29,436 | 522,885,853 | 27,099 | 423,598,634 |

| 事務所名 | 種別 | 平 成 25 年 度 (4,118 人) | | | | | | | | | |
|-----------------|----|----------------------|-------------|--------|-----------|--------|-------------|--------|-----------|----------|------------|
| | | 計 | | 平成25年度 | | 平成24年度 | | 平成23年度 | | 平成22年度以前 | |
| | | 件数 | 税 額 | 件数 | 税 額 | 件数 | 税 額 | 件数 | 税 額 | 件数 | 税 額 |
| | 件 | 円 | 件 | 円 | 件 | 円 | 件 | 円 | 件 | 円 | |
| 中央 県 税 事 務 所 | | 6,919 | 99,382,461 | - | - | 6,896 | 97,155,921 | 6 | 264,331 | 17 | 1,962,209 |
| 千葉 西 県 税 事 務 所 | | 799 | 9,819,513 | - | - | 794 | 9,483,269 | - | - | 5 | 336,244 |
| 船 橋 県 税 事 務 所 | | 3,661 | 73,077,969 | 4 | 37,863 | 3,615 | 70,097,035 | 8 | 125,294 | 34 | 2,817,777 |
| 松 戸 県 税 事 務 所 | | 2,191 | 122,862,405 | - | - | 2,178 | 120,544,943 | 1 | 851,705 | 12 | 1,465,757 |
| 柏 県 税 事 務 所 | | 3,398 | 45,376,721 | - | - | 3,366 | 43,295,226 | 2 | 85,400 | 30 | 1,996,095 |
| 佐 倉 県 税 事 務 所 | | 4,093 | 51,455,901 | - | - | 4,082 | 49,562,503 | - | - | 11 | 1,893,398 |
| 香 取 県 税 事 務 所 | | 328 | 7,163,160 | - | - | 322 | 5,266,960 | 1 | 4,500 | 5 | 1,891,700 |
| 旭 県 税 事 務 所 | | 1,226 | 14,015,685 | - | - | 1,226 | 14,015,685 | - | - | - | - |
| 東 金 県 税 事 務 所 | | 2,225 | 29,889,524 | - | - | 2,219 | 28,963,896 | - | - | 6 | 925,628 |
| 茂 原 県 税 事 務 所 | | 3,413 | 37,447,749 | - | - | 3,413 | 37,447,749 | - | - | - | - |
| 館 山 県 税 事 務 所 | | 417 | 9,956,085 | - | - | 415 | 9,947,985 | - | - | 2 | 8,100 |
| 木 更 津 県 税 事 務 所 | | 13 | 2,061,306 | - | - | 2 | 326,482 | 4 | 982,134 | 7 | 752,690 |
| 市 原 県 税 事 務 所 | | 584 | 22,427,941 | - | - | 582 | 22,394,541 | - | - | 2 | 33,400 |
| 自 動 車 税 事 務 所 | | 688 | 24,901,795 | 41 | 1,107,200 | 120 | 4,361,500 | 167 | 6,407,381 | 360 | 13,025,714 |
| 合 計 | | 29,955 | 549,838,215 | 45 | 1,145,063 | 29,230 | 512,863,695 | 189 | 8,720,745 | 491 | 27,108,712 |

| 平成26年度 (4,140人) | | | | | | | | | | | | | |
|-----------------|--------------------|---------------|--------------------|-----------|------------------|---------------|--------------------|------------|------------------|------------|------------------|------------|-------------------|
| 平成22年度以前 | | 計 | | 平成26年度 | | 平成25年度 | | 平成24年度 | | 平成23年度 | | 平成22年度以前 | |
| 件数 | 税 額 | 件数 | 税 額 | 件数 | 税 額 | 件数 | 税 額 | 件数 | 税 額 | 件数 | 税 額 | 件数 | 税 額 |
| 件 | 円 | 件 | 円 | 件 | 円 | 件 | 円 | 件 | 円 | 件 | 円 | 件 | 円 |
| 47 | 4,652,836 | 5,353 | 97,416,161 | 2 | 112,800 | 5,334 | 96,114,061 | 6 | 552,091 | 5 | 150,000 | 6 | 487,209 |
| 33 | 2,260,070 | 918 | 11,280,045 | - | - | 902 | 10,311,165 | 2 | 91,800 | 2 | 75,100 | 12 | 801,980 |
| 162 | 31,783,884 | 3,937 | 86,801,172 | 1 | 546,500 | 3,917 | 84,826,477 | - | - | - | - | 19 | 1,428,195 |
| 26 | 3,168,101 | 2,064 | 84,399,851 | - | - | 2,047 | 82,779,306 | - | - | 9 | 87,200 | 8 | 1,533,345 |
| 43 | 2,876,283 | 3,275 | 44,243,942 | 1 | 2,570,200 | 3,266 | 41,218,240 | 8 | 455,502 | - | - | - | - |
| 44 | 3,218,810 | 6,318 | 81,743,910 | - | - | 6,312 | 81,537,391 | - | - | 5 | 112,759 | 1 | 93,760 |
| 21 | 3,085,475 | 307 | 3,397,767 | - | - | 301 | 3,018,569 | - | - | - | - | 6 | 379,198 |
| 11 | 1,500,491 | 1,370 | 18,533,240 | - | - | 1,369 | 18,460,240 | - | - | - | - | 1 | 73,000 |
| 22 | 2,299,495 | 1,958 | 23,300,125 | - | - | 1,953 | 22,676,386 | - | - | - | - | 5 | 623,739 |
| 27 | 2,712,520 | 4,517 | 50,884,128 | - | - | 4,508 | 49,595,128 | - | - | - | - | 9 | 1,289,000 |
| 8 | 533,013 | 361 | 9,808,036 | - | - | 359 | 8,160,838 | 1 | 1,338,420 | - | - | 1 | 308,778 |
| 26 | 8,077,936 | 2,131 | 32,966,028 | 7 | 1,535,201 | 2,116 | 26,514,974 | 1 | 150,439 | - | - | 7 | 4,765,414 |
| 6 | 482,610 | 538 | 14,874,019 | - | - | 535 | 14,092,119 | 1 | 501,600 | 1 | 210,900 | 1 | 69,400 |
| 1,207 | 44,816,364 | 650 | 24,934,366 | 20 | 613,500 | 88 | 3,320,134 | 127 | 5,035,806 | 152 | 5,972,738 | 263 | 9,992,188 |
| 1,683 | 111,467,888 | 33,697 | 584,582,790 | 31 | 5,378,201 | 33,007 | 542,625,028 | 146 | 8,125,658 | 174 | 6,608,697 | 339 | 21,845,206 |

| 平成24年度 (5,092人) | | | | | | | |
|-----------------|--------------------|-----------|------------------|---------------|--------------------|------------|-------------------|
| 計 | | 平成24年度 | | 平成23年度 | | 平成22年度以前 | |
| 件数 | 税 額 | 件数 | 税 額 | 件数 | 税 額 | 件数 | 税 額 |
| 件 | 円 | 件 | 円 | 件 | 円 | 件 | 円 |
| 3,639 | 44,208,118 | - | - | 3,615 | 42,004,700 | 24 | 2,203,418 |
| 1,877 | 21,998,542 | - | - | 1,861 | 20,876,696 | 16 | 1,121,846 |
| 2,973 | 78,359,635 | 2 | 70,000 | 2,862 | 50,751,723 | 109 | 27,537,912 |
| 2,273 | 68,462,255 | 14 | 393,700 | 2,253 | 67,899,556 | 6 | 168,999 |
| 2,719 | 33,425,102 | 1 | 187,900 | 2,705 | 32,357,014 | 13 | 880,188 |
| 4,257 | 59,120,319 | - | - | 4,225 | 57,888,667 | 32 | 1,231,652 |
| 468 | 7,710,589 | - | - | 458 | 6,896,012 | 10 | 814,577 |
| 820 | 9,108,922 | - | - | 810 | 7,681,431 | 10 | 1,427,491 |
| 2,543 | 28,320,243 | 1 | 20,000 | 2,531 | 27,550,115 | 11 | 750,128 |
| 3,224 | 34,232,906 | - | - | 3,206 | 32,809,386 | 18 | 1,423,520 |
| 1,123 | 19,542,860 | 1 | 20,000 | 1,117 | 19,306,725 | 5 | 216,135 |
| 17 | 2,869,332 | - | - | 5 | 309,500 | 12 | 2,559,832 |
| 879 | 34,483,177 | - | - | 876 | 34,103,367 | 3 | 379,810 |
| 837 | 30,837,662 | 41 | 1,204,900 | 212 | 7,834,300 | 584 | 21,798,462 |
| 27,649 | 472,679,662 | 60 | 1,896,500 | 26,736 | 408,269,192 | 853 | 62,513,970 |

(2) 年度別比較

| 区 分 | 21 年 度 | 22 年 度 | 23 年 度 | 24 年 度 | 25 年 度 | 26 年 度 |
|---------------|-------------|-------------|-------------|-------------|-------------|-------------|
| | 円 | 円 | 円 | 円 | 円 | 円 |
| 滞 納 処 分 停 止 額 | 857,486,334 | 865,055,545 | 895,079,514 | 569,580,833 | 357,340,719 | 165,306,928 |
| 対 前 年 伸 長 率 | 99.86 | 100.88 | 103.47 | 63.63 | 62.74 | 46.26 |

注 県民税（個人）を除いた。

4. 県 民 税（個 人） 事 務 所 別 滞 納 状 況

| 区 分 事務所名 | 滞 納 繰 越 額 | | 左 の | | | | | |
|-----------------|-----------|----------------|----------|-------------|-------|-------------|--------|---------------|
| | | | 市町村払込未済額 | | 徴収猶予中 | | 差押処分中 | |
| | 人 | 金 | 人 | 金 | 人 | 金 | 人 | 金 |
| | 円 | 円 | 円 | 円 | 円 | 円 | 円 | 円 |
| 中央 県 税 事 務 所 | 17,110 | 2,887,321,922 | 1,261 | 142,041,065 | 144 | 7,238,686 | 2,438 | 256,859,706 |
| 千葉 西 県 税 事 務 所 | 22,659 | 1,424,691,287 | 816 | 55,992,994 | 2 | 276,934 | 494 | 247,134,632 |
| 船 橋 県 税 事 務 所 | 41,621 | 4,335,709,179 | 7,544 | 181,177,090 | 14 | 1,547,917 | 2,758 | 1,073,912,950 |
| 松 戸 県 税 事 務 所 | 40,197 | 1,755,433,032 | 2,743 | 81,062,215 | - | - | 1,762 | 467,489,563 |
| 柏 県 税 事 務 所 | 41,058 | 2,115,186,657 | 1,783 | 121,903,509 | 3,021 | 266,821,147 | 3,428 | 283,418,839 |
| 佐 倉 県 税 事 務 所 | 45,305 | 2,843,340,054 | 6,419 | 93,958,910 | 12 | 540,253 | 3,812 | 682,103,799 |
| 香 取 県 税 事 務 所 | 6,956 | 404,025,052 | 305 | 9,844,835 | - | - | 452 | 64,700,520 |
| 旭 県 税 事 務 所 | 20,531 | 637,805,912 | 2,318 | 21,958,385 | - | - | 863 | 105,888,812 |
| 東 金 県 税 事 務 所 | 14,720 | 1,033,725,928 | 963 | 21,585,217 | - | - | 547 | 41,866,956 |
| 茂 原 県 税 事 務 所 | 26,620 | 836,486,618 | 1,165 | 31,768,550 | - | - | 579 | 66,382,448 |
| 館 山 県 税 事 務 所 | 7,893 | 302,491,616 | 596 | 12,561,602 | - | - | 393 | 49,634,578 |
| 木 更 津 県 税 事 務 所 | 24,429 | 1,814,161,785 | 1,153 | 47,225,975 | - | - | 825 | 114,305,001 |
| 市 原 県 税 事 務 所 | 33,918 | 1,613,729,856 | 936 | 36,592,232 | - | - | 926 | 170,882,015 |
| 合 計 | 343,017 | 22,004,108,898 | 28,002 | 857,672,579 | 3,193 | 276,424,937 | 19,277 | 3,624,579,819 |

| 区 分 事務所名 | 交 付 要 求 中 | | 徴 収 嘱 託 中 | | 内 換 価 の 猶 予 中 | | 訳 執 行 停 止 中 | | そ の 他 | |
|-----------------|-----------|-------------|-----------|---|---------------|-----------|-------------|---------------|---------|----------------|
| | | | | | | | | | | |
| | 人 | 金 | 人 | 金 | 人 | 金 | 人 | 金 | 人 | 金 |
| | 円 | 円 | 円 | 円 | 円 | 円 | 円 | 円 | 円 | 円 |
| 中央 県 税 事 務 所 | 282 | 30,802,862 | - | - | 32 | 3,110,462 | 2,272 | 234,513,750 | 10,681 | 2,212,755,391 |
| 千葉 西 県 税 事 務 所 | 109 | 40,962,170 | - | - | 8 | 1,952,212 | 835 | 40,671,130 | 20,395 | 1,037,701,215 |
| 船 橋 県 税 事 務 所 | 306 | 91,156,737 | - | - | - | - | 2,806 | 204,636,055 | 28,193 | 2,783,278,430 |
| 松 戸 県 税 事 務 所 | 174 | 35,216,065 | - | - | 2 | 329,624 | 2,670 | 269,588,806 | 32,846 | 901,746,759 |
| 柏 県 税 事 務 所 | 203 | 18,376,029 | - | - | - | - | 2,356 | 116,850,480 | 30,267 | 1,307,816,653 |
| 佐 倉 県 税 事 務 所 | 328 | 27,620,164 | - | - | 7 | 1,420,070 | 3,201 | 188,121,661 | 31,526 | 1,849,575,197 |
| 香 取 県 税 事 務 所 | 33 | 2,825,590 | - | - | - | - | 215 | 15,090,241 | 5,951 | 311,563,866 |
| 旭 県 税 事 務 所 | 98 | 7,028,409 | - | - | 1 | 71,385 | 652 | 40,157,356 | 16,599 | 462,701,565 |
| 東 金 県 税 事 務 所 | 94 | 8,692,939 | - | - | - | - | 1,169 | 78,947,848 | 11,947 | 882,632,968 |
| 茂 原 県 税 事 務 所 | 51 | 3,962,205 | - | - | - | - | 1,586 | 119,852,263 | 23,239 | 614,521,152 |
| 館 山 県 税 事 務 所 | 27 | 1,733,688 | - | - | - | - | 779 | 37,355,048 | 6,098 | 201,206,700 |
| 木 更 津 県 税 事 務 所 | 89 | 12,445,317 | - | - | - | - | 309 | 26,509,774 | 22,053 | 1,613,675,718 |
| 市 原 県 税 事 務 所 | 76 | 9,903,205 | - | - | - | - | 1,989 | 69,499,327 | 29,991 | 1,326,853,077 |
| 合 計 | 1,870 | 290,725,380 | - | - | 50 | 6,883,753 | 20,839 | 1,441,793,739 | 269,786 | 15,506,028,691 |

注 「交付要求中」欄には参加差押のものも記載した。

第5 減 免

| | |
|----------------------|----|
| 1. 県税条例に基づく減免等 | 89 |
|----------------------|----|

1. 県 税 条 例 に 基 づ く 減 免 等

(26年度)

| 区 分 事務所名 | 県民税 (法人) | | 事業税 (個人) | | 不動産取得税 | | 自動車税 | | 自動車取得税 | | 計 | |
|-------------|-------------|--------|-------------|----|--------|---------|--------|-----------|--------|---------|--------|-----------|
| | 件数 | 税額 | 件数 | 税額 | 件数 | 税額 | 件数 | 税額 | 件数 | 税額 | 件数 | 税額 |
| | | 千円 | | 千円 | | 千円 | | 千円 | | 千円 | | 千円 |
| 中央県税事務所 | 204 | 3,980 | - | - | 10 | 22,889 | - | - | - | - | 214 | 26,869 |
| 千葉西県税事務所 | 96 | 1,851 | - | - | 2 | 494 | - | - | - | - | 98 | 2,345 |
| 船橋県税事務所 | 196 | 3,681 | - | - | 4 | 554 | - | - | - | - | 200 | 4,235 |
| 松戸県税事務所 | 137 | 2,624 | - | - | 6 | 3,814 | - | - | - | - | 143 | 6,438 |
| 柏県税事務所 | 129 | 2,500 | - | - | 7 | 1,369 | - | - | - | - | 136 | 3,869 |
| 佐倉県税事務所 | 119 | 2,235 | 1 | 96 | 14 | 2,771 | - | - | - | - | 134 | 5,102 |
| 香取県税事務所 | 89 | 1,741 | - | - | 2 | 88 | - | - | - | - | 91 | 1,829 |
| 旭県税事務所 | 27 | 528 | - | - | - | - | - | - | - | - | 27 | 528 |
| 東金県税事務所 | 38 | 683 | - | - | 5 | 179,073 | - | - | - | - | 43 | 179,756 |
| 茂原県税事務所 | 31 | 602 | - | - | 1 | 553 | - | - | - | - | 32 | 1,155 |
| 館山県税事務所 | 34 | 655 | - | - | 1 | 445 | - | - | - | - | 35 | 1,100 |
| 木更津県税事務所 | 46 | 915 | - | - | 4 | 8,007 | - | - | - | - | 50 | 8,922 |
| 市原県税事務所 | 41 | 753 | - | - | 10 | 1,139 | - | - | - | - | 51 | 1,892 |
| 自動車税事務所 | - | - | - | - | - | - | 81,542 | 3,137,753 | 2,527 | 107,835 | 84,069 | 3,245,588 |
| 合 計 | 1,187 | 22,748 | 1 | 96 | 66 | 221,196 | 81,542 | 3,137,753 | 2,527 | 107,835 | 85,323 | 3,489,628 |

注 自動車税については、総額(新規発生分+既存分)を記載した。

第6 争訟及び犯則事件

| | |
|---------|----|
| 1. 争訟 | 90 |
| 2. 犯則事件 | 90 |

1. 争 訟

不服申立

(26年度)

| 項 目 | | | 要 処 理 件 数 | | | 処 理 済 件 数 | | | | | 翌年度への繰越 | | | |
|------------|------------------|--------|--------------------------------------|-----------------------|----|-----------|--------|------------------|------------------|--------|---------|---|-------------|---|
| | | | 前 年 度 か ら の 繰 越 | 本 年 度 発 生 | 計 | 却 下 | 棄 却 | 一 部 取 消 | 全 部 取 消 | 取 下 | 計 | に 国 税 決 定 の 繰 越 に 伴 う も の | そ の 他 | 計 |
| 賦 課 | 個 事 業 税 | 非自主決定分 | 1 | - | 1 | - | 1 | - | - | - | 1 | - | - | - |
| | | 自主決定分 | - | - | - | - | - | - | - | - | - | - | - | - |
| | 不 動 産 取 得 税 | | 5 | 4 | 9 | - | 7 | - | - | 1 | 8 | - | 1 | 1 |
| | 軽 油 引 取 税 | | 1 | - | 1 | - | - | - | - | - | - | - | 1 | 1 |
| そ の 他 の 税 | | 13 | 1 | 14 | - | 13 | - | - | - | 13 | 1 | - | 1 | |
| 徴 収 | | | 2 | 3 | 5 | 2 | 3 | - | - | - | 5 | - | - | - |
| 上 記 以 外 | | | 3 | - | 3 | 1 | - | - | - | - | 1 | - | 2 | 2 |
| 合 計 | | | 25 | 8 | 33 | 3 | 24 | - | - | 1 | 28 | 1 | 4 | 5 |

2. 犯 則 事 件

26年度

| 税目 | 区分 | 件数 | 脱税額 (千円) | 通告額 (千円) |
|-------|------|-----|----------|----------|
| 軽油引取税 | 通告処分 | 1 件 | 5,500 | 1,000 |
| | 告発 | - 件 | - | - |

第7 徵稅費等

| | |
|----------------|-----|
| 1. 徵稅費 | 9 1 |
| 2. 交付金等 | 9 2 |
| 3. 還付金 | 9 3 |
| 4. 還付加算金 | 9 3 |

1. 徴 税 費

| 区 分 | | 平成22年度決算 | | 平成23年度決算 | | 平成24年度決算 | | 平成25年度決算 | | 平成26年度決算 | | | |
|---|------------------------------------|--------------|-----------|-------------|-----------|-------------|-----------|-------------|-----------|-------------|-----------|-----------|---|
| | | 金 額 | 等 構成比 | 金 額 | 等 構成比 | 金 額 | 等 構成比 | 金 額 | 等 構成比 | 金 額 | 等 構成比 | | |
| | | 千円 | % | 千円 | % | 千円 | % | 千円 | % | 千円 | % | | |
| 税 収 入 | 予 算 額 (イ) | 712,579,000 | - | 702,424,000 | - | 716,374,000 | - | 756,091,000 | - | 865,563,000 | - | | |
| | 調 定 額 (ロ) | 749,223,064 | - | 738,511,265 | - | 753,206,099 | - | 797,275,826 | - | 897,271,781 | - | | |
| | 収 入 額 (ハ) | 712,375,337 | - | 702,673,784 | - | 717,796,833 | - | 763,752,096 | - | 866,705,730 | - | | |
| 徴 税 費 | 人 件 費 | 職 員 給 | 2,498,250 | - | 2,445,486 | - | 2,271,990 | - | 2,019,250 | - | 2,064,959 | - | |
| | | 諸 手 当 | 超過勤務手当 | 71,641 | - | 58,201 | - | 64,333 | - | 69,529 | - | 68,466 | - |
| | | | 税務特別手当 | 86,740 | - | 85,562 | - | 82,671 | - | 79,669 | - | 78,043 | - |
| | | | その他の手当 | 1,327,275 | - | 5,145,080 | - | 4,782,844 | - | 1,066,710 | - | 1,122,341 | - |
| | | | 小 計 | 1,485,656 | - | 5,288,843 | - | 4,929,848 | - | 1,215,908 | - | 1,268,850 | - |
| | その他の人件費 | | 1,039,842 | - | 1,032,277 | - | 922,818 | - | 871,840 | - | 903,433 | - | |
| | 計 ① | | 5,023,748 | 26.8 | 8,766,606 | 40.2 | 8,124,656 | 39.2 | 4,106,998 | 23.5 | 4,237,242 | 23.5 | |
| | 旅 費 ② | | 17,747 | 0.1 | 14,832 | 0.1 | 12,229 | 0.1 | 11,670 | 0.1 | 13,995 | 0.1 | |
| | 需 用 費 | 需 用 費 | 89,760 | - | 97,152 | - | 101,975 | - | 98,456 | - | 103,297 | - | |
| | | 通 信 運 搬 費 | 317,811 | - | 300,458 | - | 308,801 | - | 309,216 | - | 289,220 | - | |
| 備 品 費 | | 5,991 | - | 4,256 | - | 2,411 | - | 2,726 | - | 4,785 | - | | |
| そ の 他 | | 583,269 | - | 797,788 | - | 795,038 | - | 1,056,321 | - | 1,013,702 | - | | |
| 計 ③ | | 996,831 | 5.3 | 1,199,654 | 5.5 | 1,208,225 | 5.8 | 1,466,719 | 8.4 | 1,411,004 | 7.8 | | |
| 徴 収 取 扱 費 等 | 県民税徴収取扱費 | 10,643,854 | - | 9,775,945 | - | 9,266,902 | - | 9,669,109 | - | 9,876,575 | - | | |
| | 地方消費税徴収取扱費 | 920,256 | - | 920,006 | - | 940,823 | - | 1,002,388 | - | 1,248,998 | - | | |
| | 納税貯蓄組合補助金 | 0 | - | 0 | - | 0 | - | 0 | - | 0 | - | | |
| | 特別 徴収 義務 者 交 付 金 | 特別地方消費税 | 0 | - | 0 | - | 0 | - | 0 | - | 0 | - | |
| | | ゴルフ場利用税 | 127,868 | - | 122,713 | - | 111,750 | - | 114,161 | - | 111,356 | - | |
| | 軽油引取税 | 936,226 | - | 955,338 | - | 986,866 | - | 1,003,755 | - | 1,016,312 | - | | |
| その他 | 91,858 | - | 67,973 | - | 71,772 | - | 73,678 | - | 103,829 | - | | | |
| 計 ④ | | 12,720,062 | 67.8 | 11,841,975 | 54.3 | 11,378,113 | 54.9 | 11,863,091 | 68.0 | 12,357,070 | 68.6 | | |
| 合 計 ① + ② + ③ + ④ (ニ) | | 18,758,388 | 100.0 | 21,823,067 | 100.0 | 20,723,223 | 100.0 | 17,448,478 | 100.0 | 18,019,311 | 100.0 | | |
| 税 収 入 に 対 す る 徴 税 費 の 割 合 | | 対予算額 (ニ)/(イ) | 2.63% | - | 3.11% | - | 2.89% | - | 2.31% | - | 2.08% | - | |
| | | 対調定額 (ニ)/(ロ) | 2.50% | - | 2.96% | - | 2.75% | - | 2.19% | - | 2.01% | - | |
| | | 対収入額 (ニ)/(ハ) | 2.63% | - | 3.11% | - | 2.89% | - | 2.28% | - | 2.08% | - | |
| 徴 税 吏 員 数 (年度末人員) | 吏 員 | 626人 | - | 621人 | - | 597人 | - | 579人 | - | 567人 | - | | |
| | 嘱託、雇員、傭人 | 74人 | - | 87人 | - | 86人 | - | 88人 | - | 98人 | - | | |
| | 計 (ホ) | 700人 | - | 708人 | - | 683人 | - | 667人 | - | 665人 | - | | |
| 徴税吏員1人当たり徴税額 (ハ)/(ホ) | | 1,017,679 | - | 992,477 | - | 1,050,947 | - | 1,145,056 | - | 1,303,317 | - | | |
| 徴 税 吏 員 1 人 当 た り 徴 税 費 | 人件費 (含 旅費) ①+②/(ホ) | 7,202 | - | 12,403 | - | 11,913 | - | 6,175 | - | 6,393 | - | | |
| | 物件費 (含徴収取扱費等) ③+④/ | 19,596 | - | 18,420 | - | 18,428 | - | 19,985 | - | 20,704 | - | | |
| | 計 (ニ)/(ホ) | 26,798 | - | 30,824 | - | 30,341 | - | 26,160 | - | 27,097 | - | | |
| 事 務 所 数 | | 14 | - | 14 | - | 14 | - | 14 | - | 14 | - | | |

2. 交付金等

| 区 分 | 金 額 | 交 付 基 準 |
|-------------|-----------------|--|
| | 円 | |
| 交 付 総 額 | 377,040,403,797 | |
| 個人県民税徴収取扱費 | 9,876,574,772 | 納税義務者数×3,000円 |
| 県 税 取 扱 費 | 30,256,396 | 払込済収納金額×2/100（県税条例6条） |
| 地方消費税徴収取扱費 | 1,248,997,851 | 貨物割（徴収取扱費基準額×0.50/100）+譲渡割（徴収取扱費基準額×0.45/100） |
| 特別徴収義務者交付金 | 111,355,740 | ゴルフ場利用税（納期内納入税額の2.5/100） |
| | 1,016,312,070 | 軽油引取税（納期内納入税額の2.5/100）+（徴収猶予 期間内納入税額の2.5/100） |
| 利 子 割 交 付 金 | 1,764,313,000 | |
| ゴルフ場利用税交付金 | 3,091,730,004 | |
| 自動車取得税交付金 | 3,012,540,631 | |
| 利 子 割 精 算 金 | 3,596,908 | |
| 特別地方消費税交付金 | - | |
| 軽油引取税交付金 | 5,002,556,852 | |
| 地方消費税清算金 | 273,463,509,573 | |
| 地方消費税交付金 | 65,206,354,000 | |
| 配 当 割 交 付 金 | 7,766,413,000 | |
| 株式等譲渡所得割交付金 | 5,445,893,000 | |

3. 還 付 金

| 区 分 | 戻 出 還 付 金 | 支 出 還 付 金 | 合 計 |
|-----|----------------------|----------------------|----------------------|
| | ① | ② | ① + ② ③ |
| 件 数 | 件 (155,789) | 件 (56,470) | 件 (212,259) |
| | 156,890 | 56,923 | 213,813 |
| 金 額 | 円 (4,051,404,644) | 円 (2,553,866,224) | 円 (6,605,270,868) |
| | 4,056,196,042 | 2,557,569,957 | 6,613,765,999 |

注1 当該年度において還付したものである。なお、個人の県民税分は含まない。

2 ()内の数値は本税に係るものを内書きした。

4. 還 付 加 算 金

| 区 分 | 還付金が戻出還付である ものの還付加算金 | 還付金が支出還付である ものの還付加算金 | 合 計 |
|-----|-------------------------|-------------------------|-----------------|
| | ① | ② | ① + ② ③ |
| 件 数 | 件 1,967 | 件 3,520 | 件 5,487 |
| | 円 9,944,211 | 円 29,823,325 | 円 39,767,536 |

注 当該年度において支出した還付加算金である。(充当した場合を含む。)

第8 税務機構等

| | |
|--------------------------------|-----|
| 図表 4. 県税事務所及び自動車税事務所の所在地及び所轄区域 | 9 4 |
| 1. 税務機関組織図 | 9 5 |
| 2. 税務職員(課・室・班)別配置 | 9 7 |
| 3. 税務職員(県税事務所・自動車税事務所)別現員等 | 9 8 |
| 4. 税務職員(県税事務所・自動車税事務所)別年齢別現員 | 9 9 |

図表4 県税事務所及び自動車税事務所の所在地及び所轄区域

(平成26年4月1日現在)

| 事務所名 | 所在地 | 電話 | 所轄区域 |
|----------|-----------------------------|--------------|----------------------------------|
| 中央県税事務所 | 〒260-8654 千葉市中央区都町1-1-20 | 043(231)0161 | 千葉市(千葉西県税事務所所轄地域を除く。) |
| 千葉西県税事務所 | 〒261-8508 千葉市美浜区真砂4-1-4 | 043(279)7111 | 千葉市(注)・習志野市・八千代市 |
| 船橋県税事務所 | 〒273-8580 船橋市湊町2-10-18 | 047(433)1275 | 市川市・船橋市・浦安市 |
| 松戸県税事務所 | 〒271-8564 松戸市小根本7 | 047(361)2112 | 松戸市・流山市・鎌ヶ谷市 |
| 柏県税事務所 | 〒277-8558 柏市あけぼの2-1-5 | 04(7147)1231 | 野田市・柏市・我孫子市 |
| 佐倉県税事務所 | 〒285-8503 佐倉市籾木仲田町8-1 | 043(483)1115 | 成田市・佐倉市・四街道市・八街市・印西市・白井市・富里市・印旛郡 |
| 香取県税事務所 | 〒287-8503 香取市北3-1-3 | 0478(54)1314 | 香取市・香取郡 |
| 旭県税事務所 | 〒289-2504 旭市二1997-1 | 0479(62)0772 | 銚子市・旭市・匝瑳市 |
| 銚子支所 | 〒288-0817 銚子市清川町1-6-12 | 0479(22)5907 | |
| 東金県税事務所 | 〒283-8501 東金市東新宿1-1-1 | 0475(54)0223 | 東金市・山武市・大網白里市・山武郡 |
| 茂原県税事務所 | 〒297-0026 茂原市茂原1102-1 | 0475(22)1721 | 茂原市・勝浦市・いすみ市・長生郡・夷隅郡 |
| 大多喜支所 | 〒298-0212 夷隅郡大多喜町猿稻14 | 0470(82)2214 | |
| 館山県税事務所 | 〒294-0045 館山市北条402-1 | 0470(22)7117 | 館山市・鴨川市・南房総市・安房郡 |
| 木更津県税事務所 | 〒292-8525 木更津市貝渕3-13-34 | 0438(25)1110 | 木更津市・君津市・富津市・袖ヶ浦市 |
| 市原県税事務所 | 〒290-0081 市原市五井中央西2-3-13 | 0436(22)2171 | 市原市 |
| 自動車税事務所 | 〒260-8523 千葉市中央区問屋町1-1-1 | 043(243)2721 | 千葉県全域(自動車税、自動車取得税のみ) |
| 千葉支所 | 〒261-0002 千葉市美浜区新港200 | 043(241)6855 | |
| 習志野支所 | 〒274-0063 船橋市習志野台8-57-1 | 047(466)3532 | |
| 野田支所 | 〒278-0013 野田市上三ヶ尾207-25 | 04(7121)2112 | |
| 袖ヶ浦支所 | 〒299-0265 袖ヶ浦市長浦580-221 | 0438(62)6055 | |

(注) 千葉西県税事務所の所管する千葉市の地域は次のとおり。

【花見川区】朝日ヶ丘1～5丁目、朝日ヶ丘町、天戸町、内山町、宇那谷町、柏井1丁目・4丁目、柏井町、検見川町1～3丁目・5丁目、こてはし台1～6丁目、犢橋町、作新台1～8丁目、さつきが丘1～2丁目、三角町、大日町、武石町1～2丁目、千種町、長作台1～2丁目、長作町、浪花町、畑町、花島町、花園1～5丁目、花園町、花見川、幕張町1～6丁目、幕張本郷1～7丁目、瑞穂1～3丁目、南花園1～2丁目、み春野1～3丁目、横戸台、横戸町

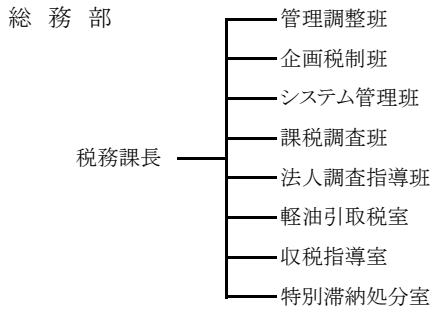
【稲毛区】小深町、山王町、長沼町、長沼原町、六方町

【美浜区】磯辺1～8丁目、打瀬1～3丁目、豊砂、中瀬1～2丁目、浜田1～2丁目、ひび野1～2丁目、幕張西1～6丁目、真砂1～5丁目、美浜、若葉1～3丁目

1. 税務機関組織図

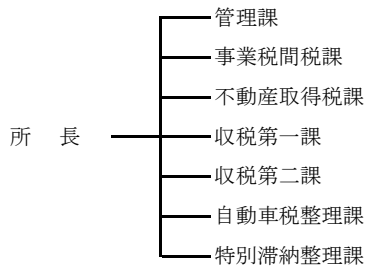
(平成26年11月1日現在)

(1) 本庁

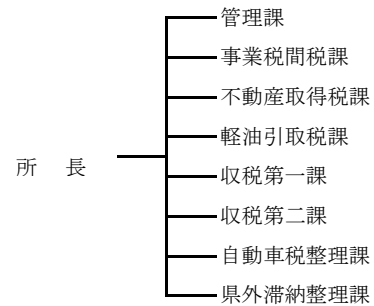


(2) 出先機関

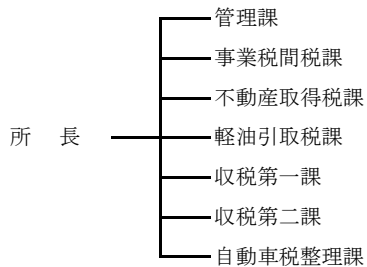
① 中央県税事務所



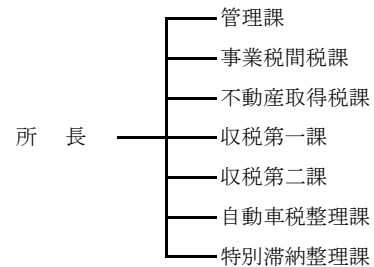
④ 松戸県税事務所



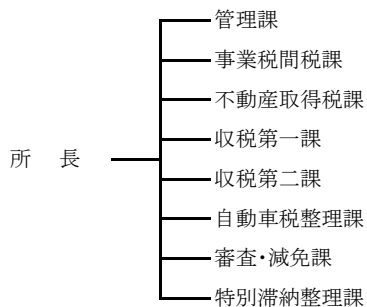
② 千葉西県税事務所



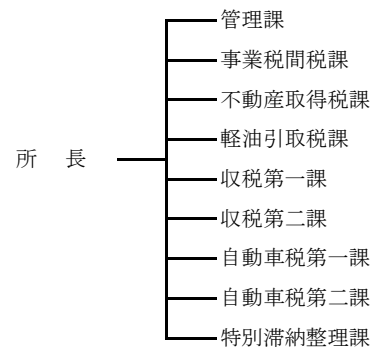
⑤ 柏県税事務所



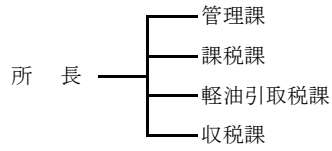
③ 船橋県税事務所



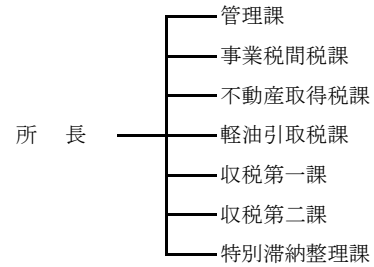
⑥ 佐倉県税事務所



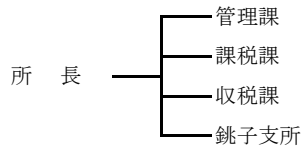
⑦香取県税事務所



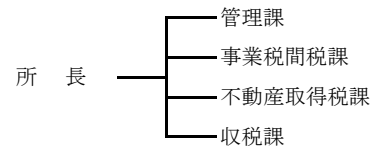
⑫木更津県税事務所



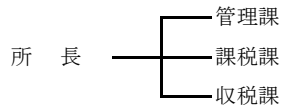
⑧旭県税事務所



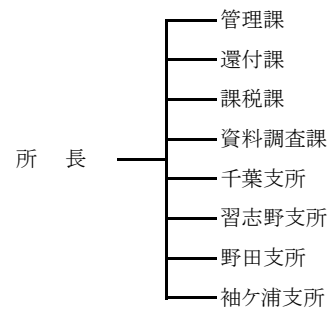
⑬市原県税事務所



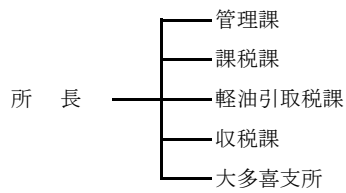
⑨東金県税事務所



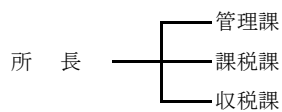
⑭自動車税事務所



⑩茂原県税事務所



⑪館山県税事務所



2. 税 務 職 員 (課・室・班) 別 配 置

(1) 総務部税務課

(26.11.1現在)

| 課 長 副課長 | 管 理 調整班 | 企画税制班 | システム 管理班 | 課 税 調査班 | 法人調査 指導班 | 軽 油 引取 税室 | 収 税 指導室 | 特別滞納 処分室 | 計 |
|------------|------------|-------|-------------|------------|-------------|-----------------|------------|-------------|----|
| 人 | 人 | 人 | 人 | 人 | 人 | 人 | 人 | 人 | 人 |
| 3 | 4 | 6 | 5 | 6 | 6 | 7 | 7 | 15 | 59 |

(2) 出先機関

(26.11.1現在)

(単位:人)

| 課・班名 事務所名 | 所 長 ・ 次 長 | 管理関係 | | | 課 税 関 係 | | | | | | | 収 税 関 係 | | | | | | | 計 | | |
|---------------|-----------------------|-------------|-------------|--------|-------------|------------------|---------------------------------|----------------------------|-----------------------|----------------------------|---------------------------------|---------|-------------|-----------------------|-----------------------|---------------------------------|---------------------------------|---------------------------------|---|---------------------------------|--------|
| | | 管 理 課 | 還 付 課 | 支 所 | 課 税 課 | 事 業 税 課 | 不 動 産 取 得 税 課 | 軽 油 引 取 税 課 | 資 料 調 査 課 | 審 査 ・ 減 免 課 | 自 動 車 税 第 二 課 | 支 所 | 収 税 課 | 収 税 第 一 課 | 収 税 第 二 課 | 自 動 車 税 整 理 課 | 自 動 車 税 第 一 課 | 特 別 滞 納 整 理 課 | | 県 外 滞 納 整 理 課 | 支 所 |
| 中央 県 税 事 務 所 | 3 | 5 | - | - | - | 13 | 7 | - | - | - | - | - | - | 4 | 7 | 7 | - | 5 | - | - | 51 |
| 千葉西 県 税 事 務 所 | 3 | 4 | - | - | - | 7 | 5 | 5 | - | - | - | - | - | 4 | 4 | 6 | - | - | - | - | 38 |
| 船橋 県 税 事 務 所 | 3 | 8 | - | - | - | 11 | 9 | - | - | 4 | - | - | - | 4 | 8 | 8 | - | 6 | - | - | 61 |
| 松戸 県 税 事 務 所 | 3 | 6 | - | - | - | 6 | 5 | 6 | - | - | - | - | - | 4 | 7 | 9 | - | - | 5 | - | 51 |
| 柏 県 税 事 務 所 | 3 | 5 | - | - | - | 8 | 6 | - | - | - | - | - | - | 3 | 5 | 6 | - | 6 | - | - | 42 |
| 佐倉 県 税 事 務 所 | 3 | 5 | - | - | - | 6 | 6 | 5 | - | - | 3 | - | - | 3 | 6 | - | 9 | 6 | - | - | 52 |
| 香取 県 税 事 務 所 | 2 | 3 | - | - | 5 | - | - | 5 | - | - | - | - | - | 5 | - | - | - | - | - | - | 20 |
| 旭 県 税 事 務 所 | 2 | 3 | - | 1 | 6 | - | - | - | - | - | - | - | - | 4 | - | - | - | - | - | 4 | 20 |
| 東金 県 税 事 務 所 | 2 | 3 | - | - | 7 | - | - | - | - | - | - | - | - | 10 | - | - | - | - | - | - | 22 |
| 茂原 県 税 事 務 所 | 2 | 4 | - | 1 | 7 | - | - | 4 | - | - | - | - | - | 6 | - | - | - | - | - | 4 | 28 |
| 館山 県 税 事 務 所 | 2 | 3 | - | - | 6 | - | - | - | - | - | - | - | - | 4 | - | - | - | - | - | - | 15 |
| 木更津 県 税 事 務 所 | 3 | 4 | - | - | - | 5 | 5 | 5 | - | - | - | - | - | 3 | 6 | - | - | 5 | - | - | 36 |
| 市原 県 税 事 務 所 | 2 | 4 | - | - | - | 5 | 4 | - | - | - | - | - | - | 11 | - | - | - | - | - | - | 26 |
| 自動車 税 事 務 所 | 3 | 11 | 4 | 8 | 10 | - | - | - | 4 | - | - | 7 | - | - | - | - | - | - | - | - | 47 |
| 合 計 | 36 | 68 | 4 | 10 | 41 | 61 | 47 | 30 | 4 | 4 | 3 | 7 | 40 | 25 | 43 | 36 | 9 | 28 | 5 | 8 | 509 |

3. 税務職員(県税事務所・自動車税事務所)別現員等

(26.11.1現在)

| 区 分 | 職 員 数 | 税 務 職 員 の 知 事 部 局 職 員 に 対 す る 割 合 |
|-----------------|-------|---|
| 中 央 県 税 事 務 所 | 51 | |
| 千 葉 西 県 税 事 務 所 | 38 | |
| 船 橋 県 税 事 務 所 | 61 | |
| 松 戸 県 税 事 務 所 | 51 | |
| 柏 県 税 事 務 所 | 42 | |
| 佐 倉 県 税 事 務 所 | 52 | |
| 香 取 県 税 事 務 所 | 20 | |
| 旭 県 税 事 務 所 | 20 | |
| 東 金 県 税 事 務 所 | 22 | |
| 茂 原 県 税 事 務 所 | 28 | |
| 館 山 県 税 事 務 所 | 15 | |
| 木 更 津 県 税 事 務 所 | 36 | |
| 市 原 県 税 事 務 所 | 26 | |
| 自 動 車 税 事 務 所 | 47 | |
| 小 計 | 509 | |
| 本 庁 | 59 | |
| 合 計 | 568 | 8.64% |

注 知事部局職員数は職員の定数(6,574人)で算定した。

4. 税務職員(県税事務所・自動車税事務所)別年齢別現員

平成26年11月1日現在 (単位：人)

| 区分 | | 20才 未満 | 20～24 | 25～29 | 30～34 | 35～39 | 40～44 | 45～49 | 50～54 | 55才 以上 | 合計 | |
|----------|---|-----------|-----------|-----------|-----------|-----------|-----------|-----------|-----------|----------------|------------|-----|
| | | | | | | | | | | | 性別計 | 計 |
| 中央県税事務所 | 男 | | 1 | 6 | 1 | 2 | 4 | 3 | 4 | 8(5) | 29 | 51 |
| | 女 | | 2 | 1 | 2 | 2 | 2 | 3 | 2 | 8(3) | 22 | |
| 千葉西県税事務所 | 男 | | 1 | 1 | 1 | 3 | 2 | 1 | 3 | 11(6) | 23 | 38 |
| | 女 | 1 | 1 | 2 | 2 | | 4 | 1 | 2 | 2(0) | 15 | |
| 船橋県税事務所 | 男 | 1 | 3 | 7 | 2 | | 1 | 2 | 4 | 12(7) | 32 | 61 |
| | 女 | | 1 | 4 | 3 | 2 | 3 | 2 | 5 | 9(2) | 29 | |
| 松戸県税事務所 | 男 | | 1 | 5 | 5 | 1 | 4 | 8 | 4 | 6(3) | 34 | 51 |
| | 女 | | 2 | 2 | 2 | 2 | 2 | | 2 | 5(0) | 17 | |
| 柏県税事務所 | 男 | | 2 | 5 | | 1 | | 1 | 7 | 8(3) | 24 | 42 |
| | 女 | 1 | 2 | 1 | 4 | 2 | 3 | 2 | 1 | 2(1) | 18 | |
| 佐倉県税事務所 | 男 | | 3 | 5 | 3 | 1 | 2 | 3 | | 9(5) | 26 | 52 |
| | 女 | 1 | | 5 | | 1 | 1 | 5 | 3 | 10(3) | 26 | |
| 香取県税事務所 | 男 | | 1 | 1 | | 1 | 3 | 3 | 1 | 4(1) | 14 | 20 |
| | 女 | | | | | | 2 | 2 | | 2(0) | 6 | |
| 旭県税事務所 | 男 | | 2 | 2 | | 1 | 1 | | | 5(1) | 11 | 20 |
| | 女 | | 2 | | | | 2 | 1 | | 4(0) | 9 | |
| 東金県税事務所 | 男 | | 1 | 2 | | 1 | | | | 6(3) | 10 | 22 |
| | 女 | 1 | 2 | 1 | | | 4 | 1 | | 3(1) | 12 | |
| 茂原県税事務所 | 男 | | 3 | | | | 1 | 1 | | 9(3) | 14 | 28 |
| | 女 | | 1 | 1 | 3 | 1 | 1 | 1 | 1 | 5(1) | 14 | |
| 館山県税事務所 | 男 | | 3 | 1 | | | | 1 | | 4(1) | 9 | 15 |
| | 女 | | 2 | | | 1 | 1 | | | 2(0) | 6 | |
| 木更津県税事務所 | 男 | | 2 | 2 | | 2 | 1 | 2 | 4 | 6(4) | 19 | 36 |
| | 女 | | 3 | 1 | | | 3 | 1 | 2 | 7(0) | 17 | |
| 市原県税事務所 | 男 | | 3 | 1 | | | 1 | 2 | 1 | 4(1) | 12 | 26 |
| | 女 | | 3 | 1 | | 1 | 2 | 4 | | 3(0) | 14 | |
| 自動車税事務所 | 男 | 2 | 1 | 1 | 3 | 1 | 1 | 2 | 5 | 9(3) | 25 | 47 |
| | 女 | | 2 | | 4 | 1 | 5 | 3 | 2 | 5(1) | 22 | |
| 小計 | 男 | 3 | 27 | 39 | 15 | 14 | 21 | 29 | 33 | 101(46) | 282 | 509 |
| | 女 | 4 | 23 | 19 | 20 | 13 | 35 | 26 | 20 | 67(12) | 227 | |
| 総務部税務課 | 男 | | 1 | 4 | 4 | 5 | 6 | 6 | 5 | 6(0) | 37 | 59 |
| | 女 | | 3 | 1 | 1 | 4 | 5 | 2 | 3 | 3(0) | 22 | |
| 合計 | 男 | 3 | 28 | 43 | 19 | 19 | 27 | 35 | 38 | 107(46) | 319 | 568 |
| | 女 | 4 | 26 | 20 | 21 | 17 | 40 | 28 | 23 | 70(12) | 249 | |

注 ()は、再任用職員を内書きした。

第9 参考資料

| | |
|---------------------------|-----|
| 1. 県税の税率等の変せん | 100 |
| 2. 月別税目別県税調定収入済額 | 112 |
| 3. 平成26年度都道府県税徴収実績（決算見込額） | 118 |
| 4. 各都道府県別予算額及び決算（見込）額 | 120 |
| 5. 各都道府県別税目別決算（見込）額 | 122 |

1. 県税の税率等の変せん

| 税目 | 区分 | 平成23年度 | 平成24年度 | |
|---------------------------|----------------|---|--|--|
| 県民税 | 個人 | 均等割 所得割 | 1,000 4/100 | |
| | 法人 | 均等割 | 資本金等の額が50億円を超える法人 | 800,000 |
| | | | 資本金等の額が10億円を超え50億円以下の法人 | 540,000 |
| | | | 資本金等の額が1億円を超え10億円以下の法人 | 130,000 |
| | | | 資本金等の額が1千万円を超え1億円以下の法人 | 50,000 |
| | | | 資本金等の額が1千万円以下である法人又は公益法人及び公益法人等 | 20,000 |
| | 法人税制 | 標準税率 | 5/100 | |
| | | 超過税率 | 5.8/100 | |
| | 利子割 | 利子等の額の | 5/100 | |
| | 配当割 | | 5/100 (3/100) 《平成16年1月1日より施行：本則税率》 (平成25年12月31日まで軽減措置延長) | |
| 株式等譲渡所得割 | | 5/100 (3/100) 《平成16年1月1日より施行：本則税率》 (平成25年12月31日まで軽減措置延長) | | |
| 事業税 | 個人 | 事業主控除額 | 2,900,000 | |
| | | 第1種事業 | 5/100 | |
| | | 第2種事業 | 4/100 | |
| | | 第3種事業 | 5/100 | |
| | 法人 | 電気、ガス供給業、保険業 | 収入割 | 《平成20年10月1日から開始する事業年度より》 収入金額 0.7/100 |
| | | | 上記以外の事業 | 所得割 |
| | | 付加価値割 | | 0.48/100 |
| | | 資本割 | | 0.2/100 |
| | | 上記以外の事業 | | 収入割 |
| | | | 普通法人 (株式会社、有限会社、公益法人、人格なき社団等) | 所得割 |
| 特別法人 (協同組合、信用金庫、医療法人等) | 所得割 | 所得のうち 年400万円以下 2.7/100 年400万円超 800万円以下 3.6/100 資本金の額又は出資金の額が1,000万円以上で、3以上の都道府県に事務所を有する法人の所得 3.6/100 | | |
| 地方消費税 | 税率 | 消費税額の | 25/100 | |
| 不動産取得税 | 免税点 | 土地 | 100,000 | |
| | | 建築物 | 230,000 | |
| | | その他 | 120,000 | |
| | 税率 | 住宅を建築した場合の特例控除(既存住宅控除) | 12,000,000 長期優良住宅の新築のみ、13,000,000 (3,500,000~12,000,000) 平成24年3月31日取得分まで | 長期優良住宅の新築のみ、13,000,000 平成26年3月31日取得分まで延長 |
| | | 住宅を建築する土地の取得に対する税額控除 | 45,000 | |
| 税率 | 住宅・土地取得の(特例税率) | 本則 4/100 (3/100) 《平成24年3月31日まで》 | (3/100) 《平成27年3月31日まで》 | |
| | その他 | 4/100 | 4/100 | |
| 県たばこ税 | 税率 | 1,000本につき1,504円 (旧3級品の紙巻たばこ716円) | | |
| ゴルフ場利用税 | ゴルフ場(等級) | 1級 1,200 2級 1,150 3級 1,050 4級 950 5級 900 6級 800 7級 750 8級 650 9級 600 10級 500 11級 400 12級 350 | | |

| 平成25年度 | 平成26年度 | 平成27年度 |
|--|--|--|
| 円 | 円 | 円 |
| | 1,500 《平成26年度から平成35年度まで》 | |
| | | |
| | 標準税率 3.2/100 超過税率 4/100 《平成26年10月1日に開始する事業年度より》 | |
| (3/100) (平成25年12月31日 までの軽減措置) | 5/100 (平成26年1月1日より 本則税率適用) | |
| (3/100) (平成25年12月31日 までの軽減措置) | 5/100 (平成26年1月1日より 本則税率適用) | |
| | 《平成26年10月1日から開始する事業年度より》 0.9/100 | 《平成27年4月1日から開始する事業年度より》 |
| | 2.2/100 3.2/100 ・全法人を対象とする収入割及び 所得割の税率改正 4.3/100 4.3/100 | 1.6/100 2.3/100 ・外形標準課税適応法人を対象とする 税率改正 所得割の引き下げと外形標準課税 (付加価値割及び資本割)の引き上げ 3.1/100 3.1/100 |
| | | 0.72/100 |
| | | 0.3/100 |
| | 0.9/100 | |
| | 3.4/100 5.1/100 6.7/100 6.7/100 | |
| | 3.4/100 4.6/100 4.6/100 | |
| | 消費税額の 17/63 | |
| | 長期優良住宅の新築のみ、13,000,000 平成28年3月31日までに取得分まで延長 | (3/100) 《平成30年3月31日まで》 4/100 |
| 1,000本につき860円 (旧3級品の紙巻たばこ411円) 《平成25年4月1日より》 | | |

| 税目 | 区分 | 平成23年度 | | 円 | 平成24年度 | | 円 |
|------------|-----------|-------------------|--|---|---|---|------------------------|
| | | 円 | 円 | | 円 | 円 | |
| 自動車税 | 乗用車 | 自家用 (営業用) | グリーン化税制 (平成22年度と同様) | グリーン化税制 | ●軽課対象車 | ●軽課対象車 | ●軽課対象車 |
| | | 総排気量が1L以下 | 29,500 (7,500) | ●軽課対象車 平成22・23年度に新車新規登録した次の自動車は、登録の翌年度から1年間の軽課 電気・プラグインハイブリッド自動車・天然ガス自動車 「新★★★★」かつ「燃費基準+25%達成車」 ⇒通常税率の概ね50%軽課 | ●重課対象車 次の年限を経過した自動車は、経過した翌年度から重課 (低公害車、一般乗合用バス、被けん引車を除く) 新車新規登録から11年を経過したディーゼル車 新車新規登録から13年を経過したガソリン車又はLPG車 ⇒通常税率の概ね10%重課 | ●重課対象車 次の年度を経過した自動車は、経過した翌年度から重課 (低公害車、ガソリンハイブリッド自動車、一般乗合用バス、スクールバス及び被けん引車を除く) 新車新規登録から11年を経過したディーゼル車 新車新規登録から13年を経過したガソリン車、LPG車 ⇒通常税率の概ね10%重課 | ★★★★:17年排出ガス基準75%低減達成車 |
| | | 1L～1.5L | 34,500 (8,500) | | | | |
| | | 1.5L～2L | 39,500 (9,500) | | | | |
| | | 2L～2.5L | 45,000 (13,800) | | | | |
| | | 2.5L～3L | 51,000 (15,700) | | | | |
| | | 3L～3.5L | 58,000 (17,200) | | | | |
| | | 3.5L～4L | 66,500 (20,500) | | | | |
| | | 4L～4.5L | 76,500 (23,600) | | | | |
| | | 4.5L～6L | 88,000 (27,200) | | | | |
| | 6L超 | 111,000 (40,700) | | | | | |
| | トラック | 自家用 (営業用) | 8,000 (6,500) | ●重課対象車 次の年限を経過した自動車は、経過した翌年度から重課 (低公害車、一般乗合用バス、被けん引車を除く) 新車新規登録から11年を経過したディーゼル車 新車新規登録から13年を経過したガソリン車又はLPG車 ⇒通常税率の概ね10%重課 | ●重課対象車 次の年度を経過した自動車は、経過した翌年度から重課 (低公害車、ガソリンハイブリッド自動車、一般乗合用バス、スクールバス及び被けん引車を除く) 新車新規登録から11年を経過したディーゼル車 新車新規登録から13年を経過したガソリン車、LPG車 ⇒通常税率の概ね10%重課 | ★★★★:17年排出ガス基準75%低減達成車 | |
| | | 最大積載量が1t以下 | 11,500 (9,000) | | | | |
| | | 1t超2t以下 | 16,000 (12,000) | | | | |
| | | 2t超3t以下 | 20,500 (15,000) | | | | |
| | | 3t超4t以下 | 25,500 (18,500) | | | | |
| | | 4t超5t以下 | 30,000 (22,000) | | | | |
| | | 5t超6t以下 | 35,000 (25,500) | | | | |
| | | 6t超7t以下 | 40,500 (29,500) | | | | |
| | | 7t超8t以下 | 8 tを超える部分1tまでごとに6,300円 (4,700円)を加算した額 | | | | |
| | | 最大積載量が8t超 | 8 tを超える部分1tまでごとに5,100円 (3,800円)を加算した額 | | | | |
| | 貨客兼用車 | 自家用 (営業用) | 5,200 (3,700) | ●重課対象車 次の年限を経過した自動車は、経過した翌年度から重課 (低公害車、一般乗合用バス、被けん引車を除く) 新車新規登録から11年を経過したディーゼル車 新車新規登録から13年を経過したガソリン車又はLPG車 ⇒通常税率の概ね10%重課 | ●重課対象車 次の年度を経過した自動車は、経過した翌年度から重課 (低公害車、ガソリンハイブリッド自動車、一般乗合用バス、スクールバス及び被けん引車を除く) 新車新規登録から11年を経過したディーゼル車 新車新規登録から13年を経過したガソリン車、LPG車 ⇒通常税率の概ね10%重課 | ★★★★:17年排出ガス基準75%低減達成車 | |
| | | 次の額を加算 | 6,300 (4,700) | | | | |
| | | 1L以下 | 8,000 (6,300) | | | | |
| | けん引車 | 自家用 (営業用) | 10,200 (7,500) | ●重課対象車 次の年限を経過した自動車は、経過した翌年度から重課 (低公害車、一般乗合用バス、被けん引車を除く) 新車新規登録から11年を経過したディーゼル車 新車新規登録から13年を経過したガソリン車又はLPG車 ⇒通常税率の概ね10%重課 | ●重課対象車 次の年度を経過した自動車は、経過した翌年度から重課 (低公害車、ガソリンハイブリッド自動車、一般乗合用バス、スクールバス及び被けん引車を除く) 新車新規登録から11年を経過したディーゼル車 新車新規登録から13年を経過したガソリン車、LPG車 ⇒通常税率の概ね10%重課 | ★★★★:17年排出ガス基準75%低減達成車 | |
| | | 小型自動車 | 20,600 (15,100) | | | | |
| | 被けん引車 | 自家用 (営業用) | 5,300 (3,900) | ●重課対象車 次の年限を経過した自動車は、経過した翌年度から重課 (低公害車、一般乗合用バス、被けん引車を除く) 新車新規登録から11年を経過したディーゼル車 新車新規登録から13年を経過したガソリン車又はLPG車 ⇒通常税率の概ね10%重課 | ●重課対象車 次の年度を経過した自動車は、経過した翌年度から重課 (低公害車、ガソリンハイブリッド自動車、一般乗合用バス、スクールバス及び被けん引車を除く) 新車新規登録から11年を経過したディーゼル車 新車新規登録から13年を経過したガソリン車、LPG車 ⇒通常税率の概ね10%重課 | ★★★★:17年排出ガス基準75%低減達成車 | |
| | | 小型自動車 | 10,200 (7,500) | | | | |
| | | 4t以下 | 10,200 (7,500) | | | | |
| | | 4t超 | 10,200 (7,500) | | | | |
| | 普通自動車 | 自家用 (営業用) | 10,200 (7,500) | ●重課対象車 次の年限を経過した自動車は、経過した翌年度から重課 (低公害車、一般乗合用バス、被けん引車を除く) 新車新規登録から11年を経過したディーゼル車 新車新規登録から13年を経過したガソリン車又はLPG車 ⇒通常税率の概ね10%重課 | ●重課対象車 次の年度を経過した自動車は、経過した翌年度から重課 (低公害車、ガソリンハイブリッド自動車、一般乗合用バス、スクールバス及び被けん引車を除く) 新車新規登録から11年を経過したディーゼル車 新車新規登録から13年を経過したガソリン車、LPG車 ⇒通常税率の概ね10%重課 | ★★★★:17年排出ガス基準75%低減達成車 | |
| | | 普通自動車 | 8 tを超える部分1tまでごとに5,100円 (3,800円)を加算した額 | | | | |
| | バス | 自家用 (営業用) [一般乗合用] | 33,000 (26,500) | ●重課対象車 次の年限を経過した自動車は、経過した翌年度から重課 (低公害車、一般乗合用バス、被けん引車を除く) 新車新規登録から11年を経過したディーゼル車 新車新規登録から13年を経過したガソリン車又はLPG車 ⇒通常税率の概ね10%重課 | ●重課対象車 次の年度を経過した自動車は、経過した翌年度から重課 (低公害車、ガソリンハイブリッド自動車、一般乗合用バス、スクールバス及び被けん引車を除く) 新車新規登録から11年を経過したディーゼル車 新車新規登録から13年を経過したガソリン車、LPG車 ⇒通常税率の概ね10%重課 | ★★★★:17年排出ガス基準75%低減達成車 | |
| 乗車定員が30人以下 | | 41,000 (32,000) | | | | | |
| 30人超40人以下 | | 49,000 (38,000) | | | | | |
| 40人超50人以下 | | 57,000 (44,000) | | | | | |
| 50人超60人以下 | | 65,500 (50,500) | | | | | |
| 60人超70人以下 | | 74,000 (57,000) | | | | | |
| 70人超80人以下 | | 83,000 (64,000) | | | | | |
| 80人超 | | [29,000] | | | | | |
| 小型三輪 | 自家用 (営業用) | 5,300 (3,900) | ●重課対象車 次の年限を経過した自動車は、経過した翌年度から重課 (低公害車、一般乗合用バス、被けん引車を除く) 新車新規登録から11年を経過したディーゼル車 新車新規登録から13年を経過したガソリン車又はLPG車 ⇒通常税率の概ね10%重課 | ●重課対象車 次の年度を経過した自動車は、経過した翌年度から重課 (低公害車、ガソリンハイブリッド自動車、一般乗合用バス、スクールバス及び被けん引車を除く) 新車新規登録から11年を経過したディーゼル車 新車新規登録から13年を経過したガソリン車、LPG車 ⇒通常税率の概ね10%重課 | ★★★★:17年排出ガス基準75%低減達成車 | | |
| | けん引車 | 6,000 (4,500) | | | | | |
| | 2t以下 | 9,300 (7,000) | | | | | |
| 特種用途車 | 自家用 (営業用) | 14,600 | ●重課対象車 次の年限を経過した自動車は、経過した翌年度から重課 (低公害車、一般乗合用バス、被けん引車を除く) 新車新規登録から11年を経過したディーゼル車 新車新規登録から13年を経過したガソリン車又はLPG車 ⇒通常税率の概ね10%重課 | ●重課対象車 次の年度を経過した自動車は、経過した翌年度から重課 (低公害車、ガソリンハイブリッド自動車、一般乗合用バス、スクールバス及び被けん引車を除く) 新車新規登録から11年を経過したディーゼル車 新車新規登録から13年を経過したガソリン車、LPG車 ⇒通常税率の概ね10%重課 | ★★★★:17年排出ガス基準75%低減達成車 | | |
| | 普通自動車 | 7,300 | | | | | |
| | 普通自動車 | 19,400 | | | | | |
| | 小型自動車 | 9,700 | | | | | |

| 平成25年度 円 | 平成26年度 円 | 平成27年度 円 |
|--|--|--|
| <p>グリーン化税制</p> <p>●軽課対象車 平成24年度と同様</p> <p>●重課対象車 平成24年度と同様</p> | <p>グリーン化税制</p> <p>●軽課対象車 平成26・27年度に新車新規登録した次の自動車は、登録の翌年度に限り軽課</p> <p>電気自動車・プラグインハイブリッド自動車・一定の排出ガス性能を満たす天然ガス自動車・クリーンディーゼル車・燃料電池車 ★★★★かつ27年度燃費基準20%向上達成車(平成32年度燃費基準達成車に限る) ⇒通常税率の概ね75%軽課</p> <p>★★★★かつ27年度燃費基準20%又は10%向上達成車 ⇒通常税率の概ね50%軽課</p> <p>●重課対象車 次の年度を経過した自動車は、経過した翌年度から重課 (低公害車、ガソリンハイブリッド自動車、一般乗合用バス、スクールバス及び被けん引車を除く)</p> <p>新車新規登録から11年を経過したディーゼル車 新車新規登録から13年を経過したガソリン車、LPG車 ⇒通常税率の概ね10%重課</p> <p>★★★★:17年排出ガス基準75%低減達成車</p> | <p>グリーン化税制</p> <p>●軽課対象車 平成26年度と同様</p> <p>●重課対象車 次の年度を経過した自動車は、経過した翌年度から重課 (低公害車、ガソリンハイブリッド自動車、一般乗合用バス、スクールバス及び被けん引車を除く)</p> <p>新車新規登録から11年を経過したディーゼル車 新車新規登録から13年を経過したガソリン車、LPG車 ⇒通常税率の概ね15%重課 (バス、トラック等は引き続き概ね10%重課)</p> |

| 税目 | 区分 | 平成23年度 | | 平成24年度 | |
|-------------------|---|---|----------|---------|--------|
| | | | 円 | | 円 |
| 自動車税 (特殊用途車) | 運送用<最大積載量の定めあり> | 自家用 (営業用) | | | |
| | 最大積載量が1 t以下 | 8,000 | (6,500) | | |
| | 〃 が1 t超2 t以下 | 11,500 | (9,000) | | |
| | 〃 が2 t超3 t以下 | 16,000 | (12,000) | | |
| | 〃 が3 t超4 t以下 | 20,500 | (15,000) | | |
| | 〃 が4 t超5 t以下 | 25,500 | (18,500) | | |
| | 〃 が5 t超6 t以下 | 30,000 | (22,000) | | |
| | 〃 が6 t超7 t以下 | 35,000 | (25,500) | | |
| | 〃 が7 t超8 t以下 | 40,500 | (29,500) | | |
| 最大積載量が8 t超 | 8 tを超える部分1 tまでごとに 6,300円 (4,700円) を加算した額 | | | | |
| 運送用<最大積載量の定めなし> | 普通自動車 | 自家用 (営業用) | | | |
| | 総排気量 3L以下 | 11,500 | (9,000) | | |
| | 〃 3L超6L以下 | 20,500 | (15,000) | | |
| | 〃 6L超9L以下 | 30,000 | (22,000) | | |
| | 〃 9L超12L以下 | 40,500 | (29,500) | | |
| | 〃 12L超15L以下 | 53,100 | (38,900) | | |
| | 〃 15L超 | 65,700 | (48,300) | | |
| | 小型自動車 | 11,500 | (9,000) | | |
| 作業用 | 普通自動車 | 自家用 (営業用) | | | |
| | 総排気量 3L以下 | 11,500 | (9,000) | | |
| | 〃 3L超6L以下 | 20,500 | (15,000) | | |
| | 〃 6L超9L以下 | 30,000 | (22,000) | | |
| | 〃 9L超12L以下 | 40,500 | (29,500) | | |
| | 〃 12L超15L以下 | 53,100 | (38,900) | | |
| | 〃 15L超 | 65,700 | (48,300) | | |
| | 小型自動車 | 11,500 | (9,000) | | |
| 被けん引車<最大積載量の定めあり> | 普通自動車 | 自家用 (営業用) | | | |
| | 最大積載量8 t以下 | 10,200 | (7,500) | | |
| | 最大積載量8 t超 | 8 tを超える部分1 tまでごとに 5,100円 (3,800円) を加算した額 | | | |
| | 小型自動車 | | | | |
| | 最大積載量4 t以下 | 5,300 | (3,900) | | |
| 最大積載量4 t超 | 10,200 | (7,500) | | | |
| 被けん引車<最大積載量の定めなし> | 普通自動車 | 自家用 (営業用) | | | |
| | 小型自動車 | 5,300 | (3,900) | | |
| | その他 | 自家用 (営業用) | | | |
| 自動車税 (特殊用途車) | 総排気量が1L以下 | | | キャンピング車 | 23,600 |
| | 〃 1L～1.5L | | | | 27,600 |
| | 〃 1.5L～2L | | | | 31,600 |
| | 〃 2L～2.5L | | | | 36,000 |
| | 〃 2.5L～3L | 普通自動車 25,500 (18,500) | | | 40,800 |
| | 〃 3L～3.5L | 四輪の小型自動車 16,000 (12,300) | | | 46,400 |
| | 〃 3.5L～4L | | | | 53,200 |
| | 〃 4L～4.5L | | | | 61,200 |
| | 〃 4.5L～6L | | | | 70,400 |
| | 〃 6L超 | | | | 88,800 |
| | 三輪の小型自動車 | 6,000 (4,500) | | | |

| 税目 | 区分 | 平成23年度 | | 平成24年度 | |
|--------|--|--|--------------------------|--|--|
| | | | 円 | | 円 |
| 鉱区税 | 砂鉱を目的としない鉱区 | | | | |
| | 試掘 百アール | | 200 | | |
| | 採掘 百アール | | 400 | | |
| | 砂鉱を目的とする鉱区 | | | (川床に存するものについては、千メートルごとに600 附則税率) | |
| | 百アール | | 200 | | |
| | 石油又は可燃天然ガスを目的とする鉱区 | | | | |
| | 試掘 百アール | | 200×2/3 | | |
| | 採掘 百アール | | 400×2/3 | | |
| 固定資産税 | 大規模償却資産 | | 1.4/100 | | |
| 狩猟税 | 第一種（空気銃以外の銃器）狩猟免許に係る狩猟者の登録を受ける者で次の者以外の者 | | 16,500 | ・対象鳥獣捕獲員に係る狩猟税の特例 対象鳥獣捕獲員に任命された鳥獣対策実施隊員が狩猟者登録した場合、税率が2分の1に軽減される。対象鳥獣捕獲員を解任され、同一狩猟期間内において引き続き狩猟を行う場合、残りの2分の1を納税する。 (平成25年3月31日までの登録に限る) | |
| | 第一種（空気銃以外の銃器）狩猟免許に係る狩猟者の登録を受ける者で当該年度の県民税の所得割額の納付を要しない者 | | 11,000 | | |
| | 網猟免許又はわな猟免許に係る狩猟者の登録を受ける者で次の者以外のもの | | 8,200 | | |
| | 網猟免許又はわな猟免許に係る狩猟者の登録を受ける者で当該年度の県民税の所得割額の納付を要しない者 | | 5,500 | | |
| | 第二種（空気銃）狩猟免許に係る狩猟者の登録を受けるもの | | 5,500 | | |
| 自動車取得税 | 免税点 | 本則 150,000 暫定 500,000 | | ・自家用自動車の税率 (平成20年5月1日から平成30年3月31日) 暫定税率 | |
| | 税率 | 営業車及び軽自動車 | 3/100 | | |
| | | 自家用車 | 本則税率 3/100 暫定税率 5/100 | | 自動車取得税額の時的軽減措置 (平成22年4月1日から平成24年3月31日) (新車) ・全額免除適用車 電気自動車 天然ガス自動車 プラグインハイブリッド自動車 ハイブリッド自動車 最新排ガス規制適合車 (フェイゼル乗用車) ・税率7.5%軽減適用車 低排出ガス燃費基準適合車 (バス・トラック等) 低燃費かつ低公害車 (最新燃費基準+25%向上達成車) 低排出ガス中量車基準適合車 (バス・トラック2.5t超3.5t以下) 1.7年低排出ガス7.5%低減車 (バス・トラック2.5t超3.5t以下) ・税率5.0%軽減適用車 重量車燃費基準適合車 (フェイゼルトラック・バス) 低燃費かつ低公害車 (最新燃費基準+15%向上達成車) 1.7年低排出ガス5.0%低減車 (バス・トラック2.5t超3.5t以下) (中古車) ・電気自動車、天然ガス自動車、ハイブリッド車(トラック・バス) 2.7%軽減 ・プラグインハイブリッド自動車 2.4%軽減 ・ハイブリッド自動車(トラック・バス以外) 1.6%軽減 その他の軽減措置(平成22年4月1日から) ・バス・トラック等総重量3.5t超12t以下の低排出ガス燃費基準適合車 1.0%軽減 (平成22年10月1日から平成23年8月31日まで) 以下の軽減措置は平成22年4月1日から平成24年3月31日まで ・低燃費かつ低公害車 (最新燃費基準+25%向上達成車) 30万円を課税標準額から控除 ・低燃費かつ低公害車 (最新燃費基準+15%向上達成車) 15万円を課税標準額から控除 ・1.7年低排出ガス7.5%低減車 (バス・トラック2.5t超3.5t以下) 30万円を課税標準額から控除 ・1.7年低排出ガス7.5%低減車 (バス・トラック2.5t超3.5t以下) 15万円を課税標準額から控除 |
| | | | | | |
| | | | | | |
| 軽油引取税 | 1キロリットル当たり | 本則税率 15,000 特例税率 32,100 (法律で定める日まで) | | | |

| 平成25年度 | 平成26年度 | 平成27年度 |
|---|---|--|
| 円 | 円 | 円 |
| <p>・対象鳥獣捕獲員に係る狩猟税の特例 対象鳥獣捕獲員に任命された鳥獣対策実施隊員が狩猟者登録した場合、税率が2分の1に軽減される。対象鳥獣捕獲員を解任され、同一狩猟期間内において引き続き狩猟を行う場合、残りの2分の1を納税する。 (平成28年3月31日までの登録に限る)</p> | | <p>有害鳥獣捕獲従事者確保のための措置 (平成31年3月31日までの登録に限る) ・対象鳥獣捕獲員に対する課税免除 対象鳥獣捕獲員に任命された鳥獣対策実施隊員が狩猟者登録した場合、狩猟税が免除される。対象鳥獣捕獲員を解任され、同一狩猟期間内において引き続き狩猟をおこなう場合、残りの2分の1を納税する。 ・認定鳥獣捕獲等事業者の従事者に対する課税免除 捕獲許可を受けた認定鳥獣捕獲等事業者の従事者(従事者証の交付を受けた者)が狩猟者登録をした場合、狩猟税が免除される。 ・許可捕獲者の従事者に対する軽減 狩猟者登録の申請をする日前1年以内の期間に、鳥獣保護管理法の許可を受け捕獲等を行った場合、税率が2分の1に軽減される。前年度に本軽減措置を受け、新年度に引き続き同軽減措置を受ける場合、前年度登録後の許可捕獲の従事実績が必要となる。</p> |
| | <p>●免税点 本則 150,000 暫定 500,000</p> <p>●税率 営業車及び軽自動車 本則 3/100 暫定 2/100</p> <p>自家用車 3/100</p> <p>・自動車取得税の税率引下げ (平成26年4月1日から当分の間)</p> | <p>自動車取得税額の時限的軽減措置 (平成27年4月1日から平成29年3月31日) (新車) ・全額免除適用車 電気自動車 天然ガス自動車(21年排出ガス規制10%以上低減車) プラグインハイブリッド自動車 グリーンディーゼル乗用車 ※その他軽減措置適用車については別表(1)自動車取得税の軽減税率の変せん参照 (中古車) ・45万円を課税標準額から控除 電気自動車 天然ガス自動車(21年排出ガス規制10%以上低減車) プラグインハイブリッド自動車 グリーンディーゼル乗用車 ※その他控除適用車については別表(2)自動車取得税の課税標準控除額の変せん参照</p> |
| | | |

(1) 自動車取得税の軽減率の変せん

A 乗用車

| 軽減率 | 平成24～26年度 | | 平成27年度 | |
|--|-----------|----------------|--------|----------------|
| | 排ガス要件 | 燃費要件 | 排ガス要件 | 燃費要件 |
| 全額 | ★★★★ | 27年度燃費基準+20%達成 | ★★★★ | 32年度燃費基準+20%達成 |
| 80%軽減 (26年度～) 75%軽減 (24・25年度) | ★★★★ | 27年度燃費基準+10%達成 | ★★★★ | 32年度燃費基準+10%達成 |
| 60%軽減 (26年度～) 50%軽減 (24・25年度) | ★★★★ | 27年度燃費基準達成 | ★★★★ | 32年度燃費基準達成 |
| 40%軽減 | - | - | ★★★★ | 27年度燃費基準+10%達成 |
| 20%軽減 | - | - | ★★★★ | 27年度燃費基準+5%達成 |

★★★★：17年ガス排出基準75%低減達成

B バス・トラック2.5t以下

| 軽減率 | 平成24年～26年度 | | 平成27年度 | |
|--|------------|----------------|--------|----------------|
| | 排ガス要件 | 燃費要件 | 排ガス要件 | 燃費要件 |
| 全額 | ★★★★ | 27年度燃費基準+20%達成 | ★★★★ | 27年度燃費基準+25%達成 |
| 80%軽減 (26年度～) 75%軽減 (24・25年度) | ★★★★ | 27年度燃費基準+10%達成 | ★★★★ | 27年度燃費基準+20%達成 |
| 60%軽減 (26年度～) 50%軽減 (24・25年度) | ★★★★ | 27年度燃費基準達成 | ★★★★ | 27年度燃費基準+15%達成 |
| 40%軽減 | - | - | ★★★★ | 27年度燃費基準+10%達成 |
| 20%軽減 | - | - | ★★★★ | 27年度燃費基準+5%達成 |

★★★★：17年ガス排出基準75%低減達成

C バス・トラック2.5t超3.5t以下（ガソリン車、ガソリンハイブリッド車）

| 軽減率 | 平成24～26年度 | | 平成27年度 | |
|--------------------|-----------|--------------------|--------|--------------------|
| | 排ガス要件 | 燃費要件 | 排ガス要件 | 燃費要件 |
| 全額 | ★★★★ | 27年度燃費基準 +10%達成 | ★★★★ | 27年度燃費基準 +15%達成 |
| 80%軽減 (26年度～) | ★★★★ | 27年度燃費基準 +5%達成 | ★★★★ | 27年度燃費基準 +10%達成 |
| 75%軽減 (24・25年度) | ★★★ | 27年度燃費基準 +10%達成 | ★★★ | 27年度燃費基準 +15%達成 |
| 60%軽減 (26年度～) | ★★★★ | 27年度燃費基準 達成 | ★★★★ | 27年度燃費基準 +5%達成 |
| 50%軽減 (24・25年度) | ★★★ | 27年度燃費基準 +5%達成 | ★★★ | 27年度燃費基準 +10%達成 |
| 40%軽減 | - | - | ★★★★ | 27年度燃費基準 達成 |
| | | | ★★★ | 27年度燃費基準 +5%達成 |

★★★★：17年ガス排出基準75%低減達成

★★★：17年ガス排出基準50%低減達成

D バス・トラック2.5t超3.5t以下（ディーゼル車、ディーゼルハイブリッド車）

| 軽減率 | 平成24～26年度 | | 平成27年度 | |
|--------------------|-----------------------|--------------------|-----------------------|--------------------|
| | 排ガス要件 | 燃費要件 | 排ガス要件 | 燃費要件 |
| 全額 | 21年排出ガス規制 +10%低減適合 | 27年度燃費基準 +10%達成 | 21年排出ガス規制 +10%低減適合 | 27年度燃費基準 +15%達成 |
| 80%軽減 (26年度～) | 21年排出ガス規制 +10%低減適合 | 27年度燃費基準 +5%達成 | 21年排出ガス規制 +10%低減適合 | 27年度燃費基準 +10%達成 |
| 75%軽減 (24・25年度) | 21年排出ガス規制 適合 | 27年度燃費基準 +10%達成 | 21年排出ガス規制 適合 | 27年度燃費基準 +15%達成 |
| 60%軽減 (26年度～) | 21年排出ガス規制 +10%低減適合 | 27年度燃費基準 達成 | 21年排出ガス規制 +10%低減適合 | 27年度燃費基準 +5%達成 |
| 50%軽減 (24・25年度) | 21年排出ガス規制 適合 | 27年度燃費基準 +5%達成 | 21年排出ガス規制 適合 | 27年度燃費基準 +10%達成 |
| 40%軽減 | - | - | 21年排出ガス規制 +10%低減適合 | 27年度燃費基準 達成 |
| | | | 21年排出ガス規制 適合 | 27年度燃費基準 +5%達成 |

E バス・トラック3.5t超

| 軽減率 | 平成24～26年度 | | 平成27年度 | |
|--------------------|-----------------------|--------------------|-----------------------|--------------------|
| | 排ガス要件 | 燃費要件 | 排ガス要件 | 燃費要件 |
| 全額 | 21年排出ガス規制 +10%低減適合 | 27年度燃費基準 +10%達成 | 21年排出ガス規制 +10%低減適合 | 27年度燃費基準 +15%達成 |
| 80%軽減 (26年度～) | 21年排出ガス規制 +10%低減適合 | 27年度燃費基準 +5%達成 | 21年排出ガス規制 +10%低減適合 | 27年度燃費基準 +10%達成 |
| 75%軽減 (24・25年度) | 21年排出ガス規制 適合 | 27年度燃費基準 +10%達成 | 21年排出ガス規制 適合 | 27年度燃費基準 +15%適合 |
| 60%軽減 (26年度～) | 21年排出ガス規制 +10%低減適合 | 27年度燃費基準 達成 | 21年排出ガス規制 +10%低減適合 | 27年度燃費基準 +5%達成 |
| 50%軽減 (24・25年度) | 21年排出ガス規制 適合 | 27年度燃費基準 +5%達成 | 21年排出ガス規制 適合 | 27年度燃費基準 +10%達成 |
| 40%軽減 | - | - | 21年排出ガス規制 +10%低減適合 | 27年度燃費基準 達成 |
| | | | 21年排出ガス規制 適合 | 27年度燃費基準 +5%達成 |

(2) 自動車取得税の課税標準控除額の変せん

A 乗用車

| 控除額 | 平成24～26年度 | | 平成27年度 | |
|-------------------------------------|-----------|----------------|--------|----------------|
| | 排ガス要件 | 燃費要件 | 排ガス要件 | 燃費要件 |
| 45万円 | ★★★★ | 27年度燃費基準+20%達成 | ★★★★ | 32年度燃費基準+20%達成 |
| 35万円 (27年度) 30万円 (24～26年度) | ★★★★ | 27年度燃費基準+10%達成 | ★★★★ | 32年度燃費基準+10%達成 |
| 25万円 | - | - | ★★★★ | 32年度燃費基準達成 |
| 15万円 | ★★★★ | 27年度燃費基準達成 | ★★★★ | 27年度燃費基準+10%達成 |
| 5万円 | - | - | ★★★★ | 27年度燃費基準+5%達成 |

★★★★：平成17年排出ガス基準75%低減達成

B バス・トラック2.5t以下

| 控除額 | 平成24～26年度 | | 平成27年度 | |
|-------------------------------------|-----------|----------------|--------|----------------|
| | 排ガス要件 | 燃費要件 | 排ガス要件 | 燃費要件 |
| 45万円 | ★★★★ | 27年度燃費基準+20%達成 | ★★★★ | 27年度燃費基準+25%達成 |
| 35万円 (27年度) 30万円 (24～26年度) | ★★★★ | 27年度燃費基準+10%達成 | ★★★★ | 27年度燃費基準+20%達成 |
| 25万円 | - | - | ★★★★ | 27年度燃費基準+15%達成 |
| 15万円 | ★★★★ | 27年度燃費基準達成 | ★★★★ | 27年度燃費基準+10%達成 |
| 5万円 | - | - | ★★★★ | 27年度燃費基準+5%達成 |

★★★★：平成17年排出ガス基準75%低減達成

C バス・トラック2.5t超3.5t以下

| 控除額 | 平成24～26年度 | | 平成27年度 | |
|-------------------------------------|-----------|--------------------|--------|--------------------|
| | 排ガス要件 | 燃費要件 | 排ガス要件 | 燃費要件 |
| 45万円 | ★★★★★ | 27年度燃費基準 +10%達成 | ★★★★★ | 27年度燃費基準 +15%達成 |
| 35万円 (27年度) 30万円 (24～26年度) | ★★★★★ | 27年度燃費基準 +5%達成 | ★★★★★ | 27年度燃費基準 +10%達成 |
| | ★★★ | 27年度燃費基準 +10%達成 | ★★★ | 27年度燃費基準 +15%達成 |
| 25万円 | - | - | ★★★★★ | 27年度燃費基準 +5%達成 |
| | - | - | ★★★ | 27年度燃費基準 +10%達成 |
| 15万円 | ★★★★★ | 27年度燃費基準 達成 | ★★★★★ | 27年度燃費基準 達成 |
| | ★★★ | 27年度燃費基準 +5%達成 | ★★★ | 27年度燃費基準 +5%達成 |

★★★★★：平成17年排出ガス規制75%低減達成

★★★：平成17年排出ガス規制50%低減達成

D バス・トラック3.5t超

| 控除額 | 平成24～26年度 | | 平成27年度 | |
|-------------------------------------|-----------------------|--------------------|-----------------------|--------------------|
| | 排ガス基準 | 燃費基準 | 排ガス基準 | 燃費基準 |
| 45万円 | 21年排出ガス規制 +10%低減適合 | 27年度燃費基準 +10%達成 | 21年排出ガス規制 +10%低減適合 | 27年度燃費基準 +15%達成 |
| 35万円 (27年度) 30万円 (24～26年度) | 21年排出ガス規制 +10%低減適合 | 27年度燃費基準 +5%達成 | 21年排出ガス規制 +10%低減適合 | 27年度燃費基準 +10%達成 |
| | 21年排出ガス規制 適合 | 27年度燃費基準 +10%達成 | 21年排出ガス規制 適合 | 27年度燃費基準 +15%達成 |
| 25万円 | - | - | 21年排出ガス規制 +10%低減適合 | 27年度燃費基準 +5%達成 |
| | - | - | 21年排出ガス規制 適合 | 27年度燃費基準 +10%達成 |
| 15万円 | 21年排出ガス規制 +10%低減適合 | 27年度燃費基準 達成 | 21年排出ガス規制 +10%低減適合 | 27年度燃費基準 達成 |
| | 21年排出ガス規制 適合 | 27年度燃費基準 +5%達成 | 21年排出ガス規制 適合 | 27年度燃費基準 +5%達成 |

平成26年度

2. 月別税目別県税調定収入済額

| 月 | 区 分 | 調 定 済 額 | | 収 入 済 額 | | 収入歩合 |
|--------|---------------|------------------------|------------------------|-----------------------|-----------------------|--------------|
| | | 本 月 分 | 累 計 | 本 月 分 | 累 計 | |
| 4 月 | 県 民 税 | 48,744,975,300 | 48,744,975,300 | 1,654,059,351 | 1,654,059,351 | 3.39 |
| | (個 人) | 47,337,620,759 | 47,337,620,759 | 643,635,767 | 643,635,767 | 1.36 |
| | ・均等割及び所得割 | 47,103,082,355 | 47,103,082,355 | 409,097,363 | 409,097,363 | 0.87 |
| | ・配 当 割 | 230,617,735 | 230,617,735 | 230,617,735 | 230,617,735 | 100.00 |
| | ・株式等譲渡所得割 | 3,920,669 | 3,920,669 | 3,920,669 | 3,920,669 | 100.00 |
| | (法 人) | 980,202,069 | 980,202,069 | 580,771,112 | 580,771,112 | 59.25 |
| | (利 子 割) | 427,152,472 | 427,152,472 | 429,652,472 | 429,652,472 | 100.59 |
| | 事 業 税 | 2,940,176,108 | 2,940,176,108 | 1,795,123,477 | 1,795,123,477 | 61.05 |
| | (個 人) | 390,316,070 | 390,316,070 | 13,936,214 | 13,936,214 | 3.57 |
| | (法 人) | 2,549,860,038 | 2,549,860,038 | 1,781,187,263 | 1,781,187,263 | 69.85 |
| | 地 方 消 費 税 | - | - | - | - | - |
| | 不 動 産 取 得 税 | 1,924,287,225 | 1,924,287,225 | 422,099,731 | 422,099,731 | 21.94 |
| | 県 た ば こ 税 | 789,457,266 | 789,457,266 | 69,972 | 69,972 | 0.01 |
| | ゴ ル フ 場 利 用 税 | 377,702,100 | 377,702,100 | 375,923,150 | 375,923,150 | 99.53 |
| | 自 動 車 取 得 税 | 447,952,240 | 447,952,240 | 425,154,500 | 425,154,500 | 94.91 |
| | 軽 油 引 取 税 | 3,832,548,015 | 3,832,548,015 | 34,770,341 | 34,770,341 | 0.91 |
| | 自 動 車 税 | 77,001,032,047 | 77,001,032,047 | 1,063,178,923 | 1,063,178,923 | 1.38 |
| | 月 鉦 区 税 | - | - | - | - | - |
| | 固 定 資 産 税 | - | - | - | - | - |
| | 狩 猟 税 | - | - | - | - | - |
| | 旧 法 に よ る 税 | 97,875,934 | 97,875,934 | 831,000 | 831,000 | 0.85 |
| | (料理飲食等消費税) | 702,970 | 702,970 | - | - | - |
| | (自動車取得税) | 110,000 | 110,000 | - | - | - |
| | (軽油引取税) | 97,062,964 | 97,062,964 | 831,000 | 831,000 | 0.86 |
| | (特別地方消費税) | - | - | - | - | - |
| | 計 | 136,156,006,235 | 136,156,006,235 | 5,771,210,445 | 5,771,210,445 | 4.24 |
| 5 月 | 県 民 税 | 2,455,265,718 | 51,200,241,018 | 3,760,618,377 | 5,414,677,728 | 10.58 |
| | (個 人) | -60,858,390 | 47,276,762,369 | 1,322,208,194 | 1,965,843,961 | 4.16 |
| | ・均等割及び所得割 | -162,246,295 | 46,940,836,060 | 1,220,820,289 | 1,629,917,652 | 3.47 |
| | ・配 当 割 | 95,918,635 | 326,536,370 | 95,918,635 | 326,536,370 | 100.00 |
| | ・株式等譲渡所得割 | 5,469,270 | 9,389,939 | 5,469,270 | 9,389,939 | 100.00 |
| | (法 人) | 2,268,752,600 | 3,248,954,669 | 2,193,523,675 | 2,774,294,787 | 85.39 |
| | (利 子 割) | 247,371,508 | 674,523,980 | 244,886,508 | 674,538,980 | 100.00 |
| | 事 業 税 | 5,797,880,600 | 8,738,056,708 | 7,710,742,464 | 9,505,865,941 | 108.79 |
| | (個 人) | 14,562,900 | 404,878,970 | 25,761,738 | 39,697,952 | 9.80 |
| | (法 人) | 5,783,317,700 | 8,333,177,738 | 7,684,980,726 | 9,466,167,989 | 113.60 |
| | 地 方 消 費 税 | - | - | - | - | - |
| | 不 動 産 取 得 税 | 894,266,000 | 2,818,553,225 | 947,943,477 | 1,370,043,208 | 48.61 |
| | 県 た ば こ 税 | 422,980,795 | 1,212,438,061 | 789,407,725 | 789,477,697 | 65.11 |
| | ゴ ル フ 場 利 用 税 | 397,332,675 | 775,034,775 | 398,498,225 | 774,421,375 | 99.92 |
| | 自 動 車 取 得 税 | 262,232,300 | 710,184,540 | 257,065,000 | 682,219,500 | 96.06 |
| | 軽 油 引 取 税 | 3,338,680,290 | 7,171,228,305 | 1,530,437,366 | 1,565,207,707 | 21.83 |
| | 自 動 車 税 | -23,817,900 | 76,977,214,147 | 34,250,657,245 | 35,313,836,168 | 45.88 |
| | 月 鉦 区 税 | 40,246,200 | 40,246,200 | 91,200 | 91,200 | 0.23 |
| | 固 定 資 産 税 | - | - | - | - | - |
| | 狩 猟 税 | - | - | - | - | - |
| | 旧 法 に よ る 税 | - | 97,875,934 | 550,000 | 1,381,000 | 1.41 |
| | (料理飲食等消費税) | - | 702,970 | - | - | - |
| | (自動車取得税) | - | 110,000 | - | - | - |
| | (軽油引取税) | - | 97,062,964 | 550,000 | 1,381,000 | 1.42 |
| | (特別地方消費税) | - | - | - | - | - |
| | 計 | 13,585,066,678 | 149,741,072,913 | 49,646,011,079 | 55,417,221,524 | 37.01 |

| 月 | 区 分 | 調 定 済 額 | | 収 入 済 額 | | 収入 歩合 |
|--------------|---------------|------------------------|------------------------|------------------------|------------------------|--------------|
| | | 本 月 分 | 累 計 | 本 月 分 | 累 計 | |
| 6 月 | 県 民 税 | 236,435,403,485 | 287,635,644,503 | 28,256,793,174 | 33,671,470,902 | 11.71 |
| | (個 人) | 227,923,397,020 | 275,200,159,389 | 17,604,411,276 | 19,570,255,237 | 7.11 |
| | ・均等割及び所得割 | 227,751,099,674 | 274,691,935,734 | 17,432,113,930 | 19,062,031,582 | 6.94 |
| | ・配 当 割 | 167,917,581 | 494,453,951 | 167,917,581 | 494,453,951 | 100.00 |
| | ・株式等譲渡所得割 | 4,379,765 | 13,769,704 | 4,379,765 | 13,769,704 | 100.00 |
| | (法 人) | 8,346,442,260 | 11,595,396,929 | 10,486,822,426 | 13,261,117,213 | 114.37 |
| | (利 子 割) | 165,564,205 | 840,088,185 | 165,559,472 | 840,098,452 | 100.00 |
| | 事 業 税 | 30,302,085,173 | 39,040,141,881 | 42,155,283,577 | 51,661,149,518 | 132.33 |
| | (個 人) | 128,898,678 | 533,777,648 | 31,166,170 | 70,864,122 | 13.28 |
| | (法 人) | 30,173,186,495 | 38,506,364,233 | 42,124,117,407 | 51,590,285,396 | 133.98 |
| | 地 方 消 費 税 | - | - | - | - | - |
| | 不 動 産 取 得 税 | 1,497,678,478 | 4,316,231,703 | 873,667,084 | 2,243,710,292 | 51.98 |
| | 県 た ば こ 税 | 602,630,830 | 1,815,068,891 | 442,980,019 | 1,232,457,716 | 67.90 |
| | ゴ ル フ 場 利 用 税 | 450,499,330 | 1,225,534,105 | 450,004,175 | 1,224,425,550 | 99.91 |
| | 自 動 車 取 得 税 | 322,919,500 | 1,033,104,040 | 337,667,000 | 1,019,886,500 | 98.72 |
| | 軽 油 引 取 税 | 4,143,379,210 | 11,314,607,515 | 2,357,255,060 | 3,922,462,767 | 34.67 |
| | 自 動 車 税 | 926,976,194 | 77,904,190,341 | 28,307,404,009 | 63,621,240,177 | 81.67 |
| | 月 鉦 区 税 | 118,400 | 40,364,600 | 40,107,800 | 40,199,000 | 99.59 |
| | 固 定 資 産 税 | - | - | - | - | - |
| | 狩 猟 税 | - | - | - | - | - |
| | 旧 法 に よ る 税 | 99,917 | 97,975,851 | 315,000 | 1,696,000 | 1.73 |
| (料理飲食等消費税) | - | 702,970 | - | - | - | |
| (自動車取得税) | - | 110,000 | - | - | - | |
| (軽油引取税) | 99,917 | 97,162,881 | 315,000 | 1,696,000 | 1.75 | |
| (特別地方消費税) | - | - | - | - | - | |
| 計 | | 274,681,790,517 | 424,422,863,430 | 103,221,476,898 | 158,638,698,422 | 37.38 |
| 7 月 | 県 民 税 | 4,180,683,673 | 291,816,328,176 | 27,641,452,012 | 61,312,922,914 | 21.01 |
| | (個 人) | 1,338,654,694 | 276,538,814,083 | 26,830,630,468 | 46,400,885,705 | 16.78 |
| | ・均等割及び所得割 | -163,823,465 | 274,528,112,269 | 25,328,152,309 | 44,390,183,891 | 16.17 |
| | ・配 当 割 | 1,496,893,430 | 1,991,347,381 | 1,496,893,430 | 1,991,347,381 | 100.00 |
| | ・株式等譲渡所得割 | 5,584,729 | 19,354,433 | 5,584,729 | 19,354,433 | 100.00 |
| | (法 人) | 2,578,456,200 | 14,173,853,129 | 547,250,006 | 13,808,367,219 | 97.42 |
| | (利 子 割) | 263,572,779 | 1,103,660,964 | 263,571,538 | 1,103,669,990 | 100.00 |
| | 事 業 税 | 8,187,989,300 | 47,228,131,181 | -4,603,100,584 | 47,058,048,934 | 99.64 |
| | (個 人) | 18,619,900 | 552,397,548 | 33,266,399 | 104,130,521 | 18.85 |
| | (法 人) | 8,169,369,400 | 46,675,733,633 | -4,636,366,983 | 46,953,918,413 | 100.60 |
| | 地 方 消 費 税 | - | - | - | - | - |
| | 不 動 産 取 得 税 | 779,376,000 | 5,095,607,703 | 933,173,680 | 3,176,883,972 | 62.35 |
| | 県 た ば こ 税 | 574,092,055 | 2,389,160,946 | 602,633,959 | 1,835,091,675 | 76.81 |
| | ゴ ル フ 場 利 用 税 | 366,636,375 | 1,592,170,480 | 364,452,975 | 1,588,878,525 | 99.79 |
| | 自 動 車 取 得 税 | 316,478,700 | 1,349,582,740 | 316,438,500 | 1,336,325,000 | 99.02 |
| | 軽 油 引 取 税 | 3,294,915,064 | 14,609,522,579 | 3,732,462,336 | 7,654,925,103 | 52.40 |
| | 自 動 車 税 | 39,972,300 | 77,944,162,641 | 5,161,708,171 | 68,782,948,348 | 88.25 |
| | 月 鉦 区 税 | - | 40,364,600 | 132,600 | 40,331,600 | 99.92 |
| | 固 定 資 産 税 | - | - | - | - | - |
| | 狩 猟 税 | - | - | - | - | - |
| | 旧 法 に よ る 税 | - | 97,975,851 | 790,159 | 2,486,159 | 2.54 |
| (料理飲食等消費税) | - | 702,970 | - | - | - | |
| (自動車取得税) | - | 110,000 | - | - | - | |
| (軽油引取税) | - | 97,162,881 | 790,159 | 2,486,159 | 2.56 | |
| (特別地方消費税) | - | - | - | - | - | |
| 計 | | 17,740,143,467 | 442,163,006,897 | 34,150,143,808 | 192,788,842,230 | 43.60 |

| 月 | 区 分 | 調 定 済 額 | | 収 入 済 額 | | 収入歩合 |
|--------------|----------------|-----------------|-----------------|-----------------|-----------------|--------|
| | | 本 月 分 | 累 計 | 本 月 分 | 累 計 | |
| 8 月 | 県 民 税 | 2,045,093,114 | 293,861,421,290 | 33,242,587,490 | 94,555,510,404 | 32.18 |
| | (個 人) | 357,416,685 | 276,896,230,768 | 32,299,614,087 | 78,700,499,792 | 28.42 |
| | ・均等割及び所得割 | 243,082,405 | 274,771,194,674 | 32,185,279,807 | 76,575,463,698 | 27.87 |
| | ・配 当 割 | 107,535,362 | 2,098,882,743 | 107,535,362 | 2,098,882,743 | 100.00 |
| | ・株式等譲渡所得割 | 6,798,918 | 26,153,351 | 6,798,918 | 26,153,351 | 100.00 |
| | (法 人) | 1,425,254,200 | 15,599,107,329 | 680,555,975 | 14,488,923,194 | 92.88 |
| | (利 子 割) | 262,422,229 | 1,366,083,193 | 262,417,428 | 1,366,087,418 | 100.00 |
| | 事 業 税 | 10,762,287,100 | 57,990,418,281 | 1,859,022,275 | 48,917,071,209 | 84.35 |
| | (個 人) | 6,594,160,100 | 7,146,557,648 | 730,098,856 | 834,229,377 | 11.67 |
| | (法 人) | 4,168,127,000 | 50,843,860,633 | 1,128,923,419 | 48,082,841,832 | 94.57 |
| | 地 方 消 費 税 | - | - | - | - | - |
| | 不 動 産 取 得 税 | 2,777,903,300 | 7,873,511,003 | 1,129,458,478 | 4,306,342,450 | 54.69 |
| | 県 た ば こ 税 | 645,948,297 | 3,035,109,243 | 574,092,727 | 2,409,184,402 | 79.38 |
| | ゴ ル フ 場 利 用 税 | 372,071,975 | 1,964,242,455 | 368,412,050 | 1,957,290,575 | 99.65 |
| | 自 動 車 取 得 税 | 246,285,200 | 1,595,867,940 | 247,241,500 | 1,583,566,500 | 99.23 |
| | 軽 油 引 取 税 | 3,559,545,100 | 18,169,067,679 | 3,309,356,217 | 10,964,281,320 | 60.35 |
| | 自 動 車 税 | -41,271,300 | 77,902,891,341 | 2,608,461,785 | 71,391,410,133 | 91.64 |
| | 月 鉦 区 税 | - | 40,364,600 | 33,000 | 40,364,600 | 100.00 |
| | 固 定 資 産 税 | - | - | - | - | - |
| | 狩 猟 税 | - | - | - | - | - |
| | 旧 法 に よ る 税 | - | 97,975,851 | 286,716 | 2,772,875 | 2.83 |
| (料理飲食等消費税) | - | 702,970 | - | - | - | |
| (自動車取得税) | - | 110,000 | - | - | - | |
| (軽油引取税) | - | 97,162,881 | 286,716 | 2,772,875 | 2.85 | |
| (特別地方消費税) | - | - | - | - | - | |
| 計 | 20,367,862,786 | 462,530,869,683 | 43,338,952,238 | 236,127,794,468 | 51.05 | |
| 9 月 | 県 民 税 | 1,671,404,687 | 295,532,825,977 | 20,369,110,590 | 114,924,620,994 | 38.89 |
| | (個 人) | 364,399,792 | 277,260,630,560 | 18,457,033,143 | 97,157,532,935 | 35.04 |
| | ・均等割及び所得割 | 226,083,998 | 274,997,278,672 | 18,318,717,094 | 94,894,180,792 | 34.51 |
| | ・配 当 割 | 132,376,633 | 2,231,259,376 | 132,376,888 | 2,231,259,631 | 100.00 |
| | ・株式等譲渡所得割 | 5,939,161 | 32,092,512 | 5,939,161 | 32,092,512 | 100.00 |
| | (法 人) | 1,045,207,000 | 16,644,314,329 | 1,650,281,783 | 16,139,204,977 | 96.97 |
| | (利 子 割) | 261,797,895 | 1,627,881,088 | 261,795,664 | 1,627,883,082 | 100.00 |
| | 事 業 税 | 2,992,061,400 | 60,982,479,681 | 7,177,842,536 | 56,094,913,745 | 91.99 |
| | (個 人) | 152,214,900 | 7,298,772,548 | 2,473,844,221 | 3,308,073,598 | 45.32 |
| | (法 人) | 2,839,846,500 | 53,683,707,133 | 4,703,998,315 | 52,786,840,147 | 98.33 |
| | 地 方 消 費 税 | 34,208,843,142 | 34,208,843,142 | 34,208,843,142 | 34,208,843,142 | 100.00 |
| | 不 動 産 取 得 税 | 1,647,535,600 | 9,521,046,603 | 2,643,998,828 | 6,950,341,278 | 73.00 |
| | 県 た ば こ 税 | 612,404,877 | 3,647,514,120 | 645,950,577 | 3,055,134,979 | 83.76 |
| | ゴ ル フ 場 利 用 税 | 364,380,525 | 2,328,622,980 | 366,138,650 | 2,323,429,225 | 99.78 |
| | 自 動 車 取 得 税 | 388,152,800 | 1,984,020,740 | 385,273,600 | 1,968,840,100 | 99.23 |
| | 軽 油 引 取 税 | 3,324,999,343 | 21,494,067,022 | 3,209,752,130 | 14,174,033,450 | 65.94 |
| | 自 動 車 税 | 33,676,600 | 77,936,567,941 | 1,235,600,881 | 72,627,011,014 | 93.19 |
| | 月 鉦 区 税 | 183,700 | 40,548,300 | - | 40,364,600 | 99.55 |
| | 固 定 資 産 税 | - | - | - | - | - |
| | 狩 猟 税 | 3,368,000 | 3,368,000 | 5,013,400 | 5,013,400 | 148.85 |
| | 旧 法 に よ る 税 | - | 97,975,851 | 60,000 | 2,832,875 | 2.89 |
| (料理飲食等消費税) | - | 702,970 | - | - | - | |
| (自動車取得税) | - | 110,000 | - | - | - | |
| (軽油引取税) | - | 97,162,881 | 60,000 | 2,832,875 | 2.92 | |
| (特別地方消費税) | - | - | - | - | - | |
| 計 | 45,247,010,674 | 507,777,880,357 | 70,247,584,334 | 306,375,378,802 | 60.34 | |

| 月 | 区 分 | 調 定 済 額 | | 収 入 済 額 | | 収入 歩合 |
|--------------|----------------|-----------------|-----------------|-----------------|-----------------|----------|
| | | 本 月 分 | 累 計 | 本 月 分 | 累 計 | |
| 10 月 | 県 民 税 | 1,876,007,952 | 297,408,833,929 | 26,604,129,475 | 141,528,750,469 | 47.59 |
| | (個 人) | 315,434,195 | 277,576,064,755 | 25,440,412,518 | 122,597,945,453 | 44.17 |
| | ・均等割及び所得割 | 122,364,785 | 275,119,643,457 | 25,247,343,108 | 120,141,523,900 | 43.67 |
| | ・配 当 割 | 185,413,801 | 2,416,673,177 | 185,413,801 | 2,416,673,432 | 100.00 |
| | ・株式等譲渡所得割 | 7,655,609 | 39,748,121 | 7,655,609 | 39,748,121 | 100.00 |
| | (法 人) | 1,146,135,900 | 17,790,450,229 | 749,275,162 | 16,888,480,139 | 94.93 |
| | (利 子 割) | 414,437,857 | 2,042,318,945 | 414,441,795 | 2,042,324,877 | 100.00 |
| | 事 業 税 | 3,242,051,700 | 64,224,531,381 | 2,204,933,421 | 58,299,847,166 | 90.78 |
| | (個 人) | 132,747,400 | 7,431,519,948 | 218,301,024 | 3,526,374,622 | 47.45 |
| | (法 人) | 3,109,304,300 | 56,793,011,433 | 1,986,632,397 | 54,773,472,544 | 96.44 |
| | 地 方 消 費 税 | - | 34,208,843,142 | - | 34,208,843,142 | 100.00 |
| | 不 動 産 取 得 税 | 2,228,765,700 | 11,749,812,303 | 2,068,515,377 | 9,018,856,655 | 76.76 |
| | 県 た ば こ 税 | 605,478,602 | 4,252,992,722 | 612,426,880 | 3,667,561,859 | 86.23 |
| | ゴ ル フ 場 利 用 税 | 382,585,100 | 2,711,208,080 | 383,468,375 | 2,706,897,600 | 99.84 |
| | 自 動 車 取 得 税 | 292,678,900 | 2,276,699,640 | 293,734,000 | 2,262,574,100 | 99.38 |
| | 軽 油 引 取 税 | 3,349,492,174 | 24,843,559,196 | 3,565,238,913 | 17,739,272,363 | 71.40 |
| | 自 動 車 税 | -38,728,900 | 77,897,839,041 | 567,103,647 | 73,194,114,661 | 93.96 |
| | 月 鉦 区 税 | - | 40,548,300 | - | 40,364,600 | 99.55 |
| | 固 定 資 産 税 | - | - | - | - | - |
| | 狩 猟 税 | 37,815,300 | 41,183,300 | 34,817,500 | 39,830,900 | 96.72 |
| 旧 法 に よ る 税 | - | 97,975,851 | 7,000 | 2,839,875 | 2.90 | |
| (料理飲食等消費税) | - | 702,970 | - | - | - | |
| (自動車取得税) | - | 110,000 | - | - | - | |
| (軽油引取税) | - | 97,162,881 | 7,000 | 2,839,875 | 2.92 | |
| (特別地方消費税) | - | - | - | - | - | |
| 計 | 11,976,146,528 | 519,754,026,885 | 36,334,374,588 | 342,709,753,390 | 65.94 | |
| 11 月 | 県 民 税 | 7,618,977,670 | 305,027,811,599 | 20,919,802,239 | 162,448,552,708 | 53.26 |
| | (個 人) | 245,268,531 | 277,821,333,286 | 19,005,798,730 | 141,603,744,183 | 50.97 |
| | ・均等割及び所得割 | 141,877,032 | 275,261,520,489 | 18,902,407,486 | 139,043,931,386 | 50.51 |
| | ・配 当 割 | 93,912,535 | 2,510,585,712 | 93,912,280 | 2,510,585,712 | 100.00 |
| | ・株式等譲渡所得割 | 9,478,964 | 49,227,085 | 9,478,964 | 49,227,085 | 100.00 |
| | (法 人) | 7,170,042,300 | 24,960,492,529 | 1,710,322,874 | 18,598,803,013 | 74.51 |
| | (利 子 割) | 203,666,839 | 2,245,985,784 | 203,680,635 | 2,246,005,512 | 100.00 |
| | 事 業 税 | 27,291,915,400 | 91,516,446,781 | 6,384,402,528 | 64,684,249,694 | 70.68 |
| | (個 人) | 77,782,500 | 7,509,302,448 | 771,401,184 | 4,297,775,806 | 57.23 |
| | (法 人) | 27,214,132,900 | 84,007,144,333 | 5,613,001,344 | 60,386,473,888 | 71.88 |
| | 地 方 消 費 税 | - | 34,208,843,142 | - | 34,208,843,142 | 100.00 |
| | 不 動 産 取 得 税 | 1,267,348,200 | 13,017,160,503 | 1,581,651,795 | 10,600,508,450 | 81.43 |
| | 県 た ば こ 税 | 643,971,569 | 4,896,964,291 | 605,461,325 | 4,273,023,184 | 87.26 |
| | ゴ ル フ 場 利 用 税 | 392,003,275 | 3,103,211,355 | 390,646,055 | 3,097,543,655 | 99.82 |
| | 自 動 車 取 得 税 | 324,093,800 | 2,600,793,440 | 326,112,800 | 2,588,686,900 | 99.53 |
| | 軽 油 引 取 税 | 3,443,085,938 | 28,286,645,134 | 3,488,758,144 | 21,228,030,507 | 75.05 |
| | 自 動 車 税 | 4,079,400 | 77,901,918,441 | 462,219,331 | 73,656,333,992 | 94.55 |
| | 月 鉦 区 税 | - | 40,548,300 | 183,700 | 40,548,300 | 100.00 |
| | 固 定 資 産 税 | - | - | - | - | - |
| | 狩 猟 税 | 2,531,300 | 43,714,600 | 3,889,200 | 43,720,100 | 100.01 |
| 旧 法 に よ る 税 | - | 97,975,851 | 55,000 | 2,894,875 | 2.95 | |
| (料理飲食等消費税) | - | 702,970 | - | - | - | |
| (自動車取得税) | - | 110,000 | - | - | - | |
| (軽油引取税) | - | 97,162,881 | 55,000 | 2,894,875 | 2.98 | |
| (特別地方消費税) | - | - | - | - | - | |
| 計 | 40,988,006,552 | 560,742,033,437 | 34,163,182,117 | 376,872,935,507 | 67.21 | |

| 月 | 区 分 | 調 定 済 額 | | 収 入 済 額 | | 収入 歩合 |
|-------------|---------------|-----------------------|------------------------|-----------------------|------------------------|--------------|
| | | 本 月 分 | 累 計 | 本 月 分 | 累 計 | |
| 12 月 | 県 民 税 | 2,604,325,847 | 307,632,137,446 | 33,062,652,873 | 195,511,205,581 | 63.55 |
| | (個 人) | 476,792,457 | 278,298,125,743 | 24,851,274,503 | 166,455,018,686 | 59.81 |
| | ・均等割及び所得割 | 128,740,995 | 275,390,261,484 | 24,503,223,041 | 163,547,154,427 | 59.39 |
| | ・配 当 割 | 333,538,434 | 2,844,124,146 | 333,538,434 | 2,844,124,146 | 100.00 |
| | ・株式等譲渡所得割 | 14,513,028 | 63,740,113 | 14,513,028 | 63,740,113 | 100.00 |
| | (法 人) | 1,959,355,500 | 26,919,848,029 | 8,043,201,634 | 26,642,004,647 | 98.97 |
| | (利 子 割) | 168,177,890 | 2,414,163,674 | 168,176,736 | 2,414,182,248 | 100.00 |
| | 事 業 税 | 6,716,847,600 | 98,233,294,381 | 32,947,523,115 | 97,631,772,809 | 99.39 |
| | (個 人) | 97,296,300 | 7,606,598,748 | 2,619,023,288 | 6,916,799,094 | 90.93 |
| | (法 人) | 6,619,551,300 | 90,626,695,633 | 30,328,499,827 | 90,714,973,715 | 100.10 |
| | 地 方 消 費 税 | 22,315,154,014 | 56,523,997,156 | 22,315,154,014 | 56,523,997,156 | 100.00 |
| | 不 動 産 取 得 税 | 1,297,215,800 | 14,314,376,303 | 1,358,655,977 | 11,959,164,427 | 83.55 |
| | 県 た ば こ 税 | 558,393,879 | 5,455,358,170 | 623,962,288 | 4,896,985,472 | 89.76 |
| | ゴ ル フ 場 利 用 税 | 452,475,075 | 3,555,686,430 | 449,413,900 | 3,546,957,555 | 99.75 |
| | 自 動 車 取 得 税 | 322,831,200 | 2,923,624,640 | 322,723,900 | 2,911,410,800 | 99.58 |
| | 軽 油 引 取 税 | 3,272,132,095 | 31,558,777,229 | 3,381,936,017 | 24,609,966,524 | 77.98 |
| | 自 動 車 税 | 8,473,500 | 77,910,391,941 | 592,731,520 | 74,249,065,512 | 95.30 |
| | 月 鉦 区 税 | - | 40,548,300 | - | 40,548,300 | 100.00 |
| | 固 定 資 産 税 | - | - | - | - | - |
| | 狩 猟 税 | 230,800 | 43,945,400 | 225,300 | 43,945,400 | 100.00 |
| | 旧 法 に よ る 税 | - | 97,975,851 | 55,000 | 2,949,875 | 3.01 |
| | (料理飲食等消費税) | - | 702,970 | - | - | - |
| | (自動車取得税) | - | 110,000 | - | - | - |
| (軽油引取税) | - | 97,162,881 | 55,000 | 2,949,875 | 3.04 | |
| (特別地方消費税) | - | - | - | - | - | |
| 計 | | 37,548,079,810 | 598,290,113,247 | 95,055,033,904 | 471,927,969,411 | 78.88 |
| 1 月 | 県 民 税 | 18,349,452,322 | 325,981,589,768 | 35,310,846,125 | 230,822,051,706 | 70.81 |
| | (個 人) | 17,610,337,207 | 295,908,462,950 | 34,615,585,773 | 201,070,604,459 | 67.95 |
| | ・均等割及び所得割 | 76,246,356 | 275,466,507,840 | 17,081,495,376 | 180,628,649,803 | 65.57 |
| | ・配 当 割 | 9,416,305,677 | 12,260,429,823 | 9,416,305,223 | 12,260,429,369 | 100.00 |
| | ・株式等譲渡所得割 | 8,117,785,174 | 8,181,525,287 | 8,117,785,174 | 8,181,525,287 | 100.00 |
| | (法 人) | 463,485,700 | 27,383,333,729 | 419,642,204 | 27,061,646,851 | 98.83 |
| | (利 子 割) | 275,629,415 | 2,689,793,089 | 275,618,148 | 2,689,800,396 | 100.00 |
| | 事 業 税 | 1,348,474,600 | 99,581,768,981 | 909,517,957 | 98,541,290,766 | 98.96 |
| | (個 人) | 63,723,700 | 7,670,322,448 | 156,024,629 | 7,072,823,723 | 92.21 |
| | (法 人) | 1,284,750,900 | 91,911,446,533 | 753,493,328 | 91,468,467,043 | 99.52 |
| | 地 方 消 費 税 | - | 56,523,997,156 | - | 56,523,997,156 | 100.00 |
| | 不 動 産 取 得 税 | 790,163,100 | 15,104,539,403 | 1,097,800,483 | 13,056,964,910 | 86.44 |
| | 県 た ば こ 税 | 647,201,433 | 6,102,559,603 | 558,401,295 | 5,455,386,767 | 89.40 |
| | ゴ ル フ 場 利 用 税 | 407,698,150 | 3,963,384,580 | 408,121,600 | 3,955,079,155 | 99.79 |
| | 自 動 車 取 得 税 | 254,779,600 | 3,178,404,240 | 255,547,100 | 3,166,957,900 | 99.64 |
| | 軽 油 引 取 税 | 3,616,430,821 | 35,175,208,050 | 3,077,260,037 | 27,687,226,561 | 78.71 |
| | 自 動 車 税 | 2,754,800 | 77,913,146,741 | 325,721,997 | 74,574,787,509 | 95.72 |
| | 月 鉦 区 税 | - | 40,548,300 | - | 40,548,300 | 100.00 |
| | 固 定 資 産 税 | - | - | - | - | - |
| | 狩 猟 税 | 16,500 | 43,961,900 | 16,500 | 43,961,900 | 100.00 |
| | 旧 法 に よ る 税 | - | 97,975,851 | 497,065 | 3,446,940 | 3.52 |
| | (料理飲食等消費税) | - | 702,970 | - | - | - |
| | (自動車取得税) | - | 110,000 | - | - | - |
| (軽油引取税) | - | 97,162,881 | 497,065 | 3,446,940 | 3.55 | |
| (特別地方消費税) | - | - | - | - | - | |
| 計 | | 25,416,971,326 | 623,707,084,573 | 41,943,730,159 | 513,871,699,570 | 82.39 |

| 月 | 区 分 | 調 定 済 額 | | 収 入 済 額 | | 収入 |
|---------------------------------|-----------------|-----------------|-----------------|-----------------|-----------------|--------|
| | | 本 月 分 | 累 計 | 本 月 分 | 累 計 | |
| 2 月 | 県 民 税 | 1,301,984,174 | 327,283,573,942 | 20,325,232,808 | 251,147,284,514 | 76.74 |
| | (個 人) | 253,529,811 | 296,161,992,761 | 19,539,891,514 | 220,610,495,973 | 74.49 |
| | ・均等割及び所得割 | 154,748,675 | 275,621,256,515 | 19,441,104,756 | 200,069,754,559 | 72.59 |
| | ・配 当 割 | 95,527,344 | 12,355,957,167 | 95,532,966 | 12,355,962,335 | 100.00 |
| | ・株式等譲渡所得割 | 3,253,792 | 8,184,779,079 | 3,253,792 | 8,184,779,079 | 100.00 |
| | (法 人) | 843,331,700 | 28,226,665,429 | 580,217,869 | 27,641,864,720 | 97.93 |
| | (利 子 割) | 205,122,663 | 2,894,915,752 | 205,123,425 | 2,894,923,821 | 100.00 |
| | 事 業 税 | 2,253,797,100 | 101,835,566,081 | 1,679,089,220 | 100,220,379,986 | 98.41 |
| | (個 人) | 87,000,400 | 7,757,322,848 | 110,508,797 | 7,183,332,520 | 92.60 |
| | (法 人) | 2,166,796,700 | 94,078,243,233 | 1,568,580,423 | 93,037,047,466 | 98.89 |
| | 地 方 消 費 税 | - | 56,523,997,156 | - | 56,523,997,156 | 100.00 |
| | 不 動 産 取 得 税 | 1,466,102,200 | 16,570,641,603 | 949,701,915 | 14,006,666,825 | 84.53 |
| | 県 た ば こ 税 | 549,971,782 | 6,652,531,385 | 647,195,056 | 6,102,581,823 | 91.73 |
| | ゴ ル フ 場 利 用 税 | 294,507,475 | 4,257,892,055 | 295,083,250 | 4,250,162,405 | 99.82 |
| | 自 動 車 取 得 税 | 314,402,800 | 3,492,807,040 | 312,440,000 | 3,479,397,900 | 99.62 |
| | 軽 油 引 取 税 | 3,138,479,663 | 38,313,687,713 | 3,648,338,402 | 31,335,564,963 | 81.79 |
| | 自 動 車 税 | -42,292,000 | 77,870,854,741 | 199,015,225 | 74,773,802,734 | 96.02 |
| | 月 鉦 区 税 | - | 40,548,300 | - | 40,548,300 | 100.00 |
| | 固 定 資 産 税 | - | - | - | - | - |
| | 狩 猟 税 | - | 43,961,900 | - | 43,961,900 | 100.00 |
| | 旧 法 に よ る 税 | - | 97,975,851 | 55,000 | 3,501,940 | 3.57 |
| | (料理飲食等消費税) | - | 702,970 | - | - | - |
| | (自動車取得税) | - | 110,000 | - | - | - |
| (軽油引取税) | - | 97,162,881 | 55,000 | 3,501,940 | 3.60 | |
| (特別地方消費税) | - | - | - | - | - | |
| 計 | 9,276,953,194 | 632,984,037,767 | 28,056,150,876 | 541,927,850,446 | 85.61 | |
| 出 納 閉 鎖 日 現 在 | 県 民 税 | 4,918,297,184 | 332,201,871,126 | 57,008,076,263 | 308,155,360,777 | 92.76 |
| | (個 人) | 3,064,138,827 | 299,226,131,588 | 54,771,813,534 | 275,382,309,507 | 92.03 |
| | ・均等割及び所得割 | 2,979,460,547 | 278,600,717,062 | 54,687,140,422 | 254,756,894,981 | 91.44 |
| | ・配 当 割 | 76,616,176 | 12,432,573,343 | 76,611,008 | 12,432,573,343 | 100.00 |
| | ・株式等譲渡所得割 | 8,062,104 | 8,192,841,183 | 8,062,104 | 8,192,841,183 | 100.00 |
| | (法 人) | 1,609,080,589 | 29,835,746,018 | 1,991,193,030 | 29,633,057,750 | 99.32 |
| | (利 子 割) | 245,077,768 | 3,139,993,520 | 245,069,699 | 3,139,993,520 | 100.00 |
| | 事 業 税 | 4,795,573,016 | 106,631,139,097 | 5,559,700,500 | 105,780,080,486 | 99.20 |
| | (個 人) | 11,403,400 | 7,768,726,248 | 108,947,759 | 7,292,280,279 | 93.87 |
| | (法 人) | 4,784,169,616 | 98,862,412,849 | 5,450,752,741 | 98,487,800,207 | 99.62 |
| | 地 方 消 費 税 | 94,823,002,844 | 151,347,000,000 | 94,823,002,844 | 151,347,000,000 | 100.00 |
| | 不 動 産 取 得 税 | 1,281,678,331 | 17,852,319,934 | 2,437,010,603 | 16,443,677,428 | 92.11 |
| | 県 た ば こ 税 | 531,835,551 | 7,184,366,936 | 1,081,785,113 | 7,184,366,936 | 100.00 |
| | ゴ ル フ 場 利 用 税 | 256,217,525 | 4,514,109,580 | 263,947,175 | 4,514,109,580 | 100.00 |
| | 自 動 車 取 得 税 | 438,486,900 | 3,931,293,940 | 449,764,563 | 3,929,162,463 | 99.95 |
| | 軽 油 引 取 税 | 3,317,266,366 | 41,630,954,079 | 8,781,990,016 | 40,117,554,979 | 96.36 |
| | 自 動 車 税 | 12,190,192 | 77,883,044,933 | 364,933,359 | 75,138,736,093 | 96.48 |
| | 月 鉦 区 税 | - | 40,548,300 | - | 40,548,300 | 100.00 |
| | 固 定 資 産 税 | - | - | - | - | - |
| | 狩 猟 税 | - | 43,961,900 | - | 43,961,900 | 100.00 |
| | 旧 法 に よ る 税 | - | 97,975,851 | 6,127,789 | 9,629,729 | 9.83 |
| | (料理飲食等消費税) | - | 702,970 | - | - | - |
| | (自動車取得税) | - | 110,000 | - | - | - |
| (軽油引取税) | - | 97,162,881 | 6,127,789 | 9,629,729 | 9.91 | |
| (特別地方消費税) | - | - | - | - | - | |
| 計 | 110,374,547,909 | 743,358,585,676 | 170,776,338,225 | 712,704,188,671 | 95.88 | |

(注) 出納閉鎖日現在の表にあたっては、本月分を3月～5月に読み替える

(単位：円)

3. 平成26年度都道府県税

| | 調 定 済 額 | | | | |
|-------------|----------------|-------------|----------------|----------------|------------|
| | 26年度 | | | 25年度 | 前年比 (%) |
| | 現年課税分 | 滞納繰越分 | 合 計 | 計 | |
| 都道府県民税個人分 | 5,099,708,091 | 313,897,018 | 5,413,605,110 | 5,335,156,071 | 101.5 |
| (均等割および所得割) | 4,714,515,492 | 313,897,018 | 5,028,412,510 | 4,988,279,092 | 100.8 |
| (配 当 割) | 243,136,655 | - | 243,136,655 | 130,082,717 | 186.9 |
| (株式等譲渡所得割) | 142,055,944 | - | 142,055,944 | 216,794,261 | 65.5 |
| 都道府県民税法人分 | 962,459,166 | 6,693,817 | 969,152,982 | 848,280,058 | 114.2 |
| 都道府県民税利子割 | 112,372,200 | - | 112,372,200 | 114,942,571 | 97.8 |
| 事業税 | 3,202,984,295 | 23,583,328 | 3,226,567,624 | 2,885,547,199 | 111.8 |
| (個 人 分) | 186,318,366 | 7,558,725 | 193,877,092 | 189,983,473 | 102.0 |
| (法 人 分) | 3,016,665,929 | 16,024,602 | 3,032,690,532 | 2,695,563,726 | 112.5 |
| 地方消費税 | 3,106,400,087 | - | 3,106,400,087 | 2,649,639,423 | 117.2 |
| (譲 渡 割) | 1,989,659,776 | - | 1,989,659,776 | 1,907,567,288 | 104.3 |
| (貨 物 割) | 1,116,740,310 | - | 1,116,740,310 | 742,072,135 | 150.5 |
| 不動産取得税 | 377,550,098 | 18,311,636 | 395,861,734 | 383,977,237 | 103.1 |
| 都道府県たばこ税 | 155,341,560 | 100 | 155,341,660 | 172,537,587 | 90.0 |
| ゴルフ場利用税 | 47,853,949 | 199,686 | 48,053,635 | 49,613,756 | 96.9 |
| 自動車取得税 | 86,268,824 | 13,361 | 86,282,186 | 193,439,079 | 44.6 |
| 軽油引取税 | 935,080,019 | 16,321,161 | 951,401,180 | 959,477,005 | 99.2 |
| 自動車税 | 1,555,226,736 | 30,415,679 | 1,585,642,416 | 1,610,092,911 | 98.5 |
| 鉱 区 税 | 332,102 | 16,917 | 349,019 | 367,776 | 94.9 |
| 固定資産税 | 1,691,819 | - | 1,691,819 | 1,688,651 | 100.2 |
| 法定外普通税 | 31,162,171 | - | 31,162,171 | 24,170,277 | 128.9 |
| 狩 猟 税 | 1,486,727 | - | 1,486,727 | 1,579,068 | 94.2 |
| 法定外目的税 | 8,740,667 | 424,957 | 9,165,623 | 8,506,832 | 107.7 |
| 旧法による税 | 44 | 1,951,067 | 1,951,111 | 2,968,663 | 65.7 |
| | - | - | - | - | - |
| | - | - | - | - | - |
| | 15,684,658,561 | 411,828,730 | 16,096,487,292 | 15,241,984,168 | 105.6 |

徴 収 実 績 (決 算 見 込 額)

地方行財政調査会資料

出納閉鎖日現在

(単位：千円、千円未満四捨五入)

| 収 入 済 額 | | | | | 収入歩合 | |
|----------------|-------------|----------------|----------------|------------|--------|--------|
| 2 6 年度 | | | 2 5 年度 | 前年比 (%) | 2 6 年度 | 2 5 年度 |
| 現年課税分 | 滞納繰越分 | 合 計 | 計 | | | |
| 5,013,886,645 | 88,606,849 | 5,102,493,494 | 4,988,011,132 | 102.3 | 94.3 | 93.5 |
| 4,628,693,960 | 88,606,849 | 4,717,300,808 | 4,641,134,155 | 101.6 | 93.8 | 93.0 |
| 243,136,740 | - | 243,136,740 | 130,082,717 | 186.9 | 100.0 | 100.0 |
| 142,055,944 | - | 142,055,944 | 216,794,261 | 65.5 | 100.0 | 100.0 |
| 960,943,972 | 1,613,298 | 962,557,270 | 840,294,356 | 114.6 | 99.3 | 99.1 |
| 112,372,231 | - | 112,372,231 | 114,942,697 | 97.8 | 100.0 | 100.0 |
| 3,198,681,103 | 4,519,836 | 3,203,200,939 | 2,855,219,640 | 112.2 | 99.3 | 98.9 |
| 184,387,406 | 2,022,121 | 186,409,528 | 181,343,886 | 102.8 | 96.1 | 95.5 |
| 3,014,293,697 | 2,497,715 | 3,016,791,413 | 2,673,875,754 | 112.8 | 99.5 | 99.2 |
| 3,106,400,087 | - | 3,106,400,087 | 2,649,639,423 | 117.2 | 100.0 | 100.0 |
| 1,989,659,776 | - | 1,989,659,776 | 1,907,567,288 | 104.3 | 100.0 | 100.0 |
| 1,116,740,310 | - | 1,116,740,310 | 742,072,135 | 150.5 | 100.0 | 100.0 |
| 366,676,310 | 5,036,368 | 371,712,678 | 356,953,769 | 104.1 | 93.9 | 93.0 |
| 155,341,095 | 1 | 155,341,096 | 172,537,450 | 90.0 | 100.0 | 100.0 |
| 47,801,662 | 85,980 | 47,887,642 | 49,315,869 | 97.1 | 99.7 | 99.4 |
| 86,268,667 | 4,916 | 86,273,583 | 193,426,325 | 44.6 | 100.0 | 100.0 |
| 920,153,687 | 15,424,419 | 935,578,105 | 943,162,397 | 99.2 | 98.3 | 98.3 |
| 1,546,052,987 | 10,144,983 | 1,556,197,971 | 1,574,378,737 | 98.8 | 98.1 | 97.8 |
| 329,164 | 3,272 | 332,436 | 345,940 | 96.1 | 95.2 | 94.1 |
| 1,691,819 | - | 1,691,819 | 1,688,651 | 100.2 | 100.0 | 100.0 |
| 31,162,171 | - | 31,162,171 | 24,170,277 | 128.9 | 100.0 | 100.0 |
| 1,486,723 | - | 1,486,723 | 1,579,068 | 94.2 | 100.0 | 100.0 |
| 8,724,873 | 25,726 | 8,750,599 | 8,074,238 | 108.4 | 95.5 | 94.9 |
| 44 | 56,029 | 56,073 | 112,592 | 49.8 | 2.9 | 3.8 |
| - | - | - | - | - | - | - |
| - | - | - | - | - | - | - |
| 15,557,973,245 | 125,521,676 | 15,683,494,923 | 14,773,852,566 | 106.2 | 97.4 | 96.9 |

4. 各 都 道 府 県 別 予 算 額

| 区 分 | 予算額 | 調定額 | | |
|------|----------------|----------------|-------------|----------------|
| | | 現年課税分 | 滞納繰越分 | 合計 |
| | 千円 | 千円 | 千 | 千円 |
| 北海道 | 530,073,535 | 530,644,275 | 17,246,845 | 547,891,120 |
| 青森 | 126,195,481 | 126,758,904 | 2,911,298 | 129,670,202 |
| 岩手 | 115,116,000 | 115,393,934 | 2,430,989 | 117,824,923 |
| 宮城 | 269,930,000 | 270,213,470 | 6,160,516 | 276,373,986 |
| 秋田 | 82,022,491 | 82,620,570 | 2,217,392 | 84,837,962 |
| 山形 | 96,900,000 | 97,017,506 | 2,374,109 | 99,391,615 |
| 福島 | 207,401,692 | 207,800,928 | 4,857,005 | 212,657,933 |
| 茨城 | 331,511,858 | 332,268,796 | 11,157,304 | 343,426,100 |
| 栃木 | 224,000,000 | 224,842,418 | 7,541,656 | 232,384,074 |
| 群馬 | 218,566,447 | 221,217,134 | 5,978,744 | 227,195,878 |
| 埼玉 | 680,000,000 | 687,130,521 | 28,004,326 | 715,134,847 |
| 千葉 | 865,563,000 | 867,410,360 | 30,003,359 | 897,413,719 |
| 東京都 | 3,125,967,259 | 3,052,574,154 | 68,482,146 | 3,121,056,300 |
| 神奈川県 | 1,109,686,442 | 1,113,306,396 | 27,212,166 | 1,140,518,562 |
| 新潟 | 240,764,000 | 241,253,461 | 4,016,010 | 245,269,471 |
| 富山 | 121,295,000 | 123,446,767 | 2,872,881 | 126,319,648 |
| 石川 | 128,310,858 | 130,099,519 | 3,930,059 | 134,029,578 |
| 福井 | 93,446,816 | 94,933,298 | 2,335,556 | 97,268,854 |
| 山梨 | 84,787,070 | 85,276,444 | 2,376,511 | 87,652,954 |
| 長野 | 202,860,305 | 203,310,386 | 4,428,180 | 207,738,566 |
| 岐阜 | 204,500,000 | 206,362,469 | 6,583,964 | 212,946,433 |
| 静岡 | 446,100,000 | 447,547,987 | 12,697,788 | 460,245,775 |
| 愛知県 | 1,113,700,000 | 1,117,576,122 | 26,483,325 | 1,144,059,447 |
| 三重 | 228,773,000 | 230,941,399 | 5,510,233 | 236,451,632 |
| 滋賀 | 144,160,000 | 144,751,370 | 4,075,642 | 148,827,012 |
| 京都 | 250,709,000 | 250,514,823 | 5,735,979 | 256,250,802 |
| 大阪 | 1,206,449,865 | 1,202,412,584 | 31,437,255 | 1,233,849,839 |
| 兵庫県 | 633,067,000 | 637,393,251 | 16,851,587 | 654,244,838 |
| 奈良 | 107,600,000 | 107,840,496 | 3,852,528 | 111,693,024 |
| 和歌山 | 85,962,000 | 86,824,675 | 1,893,411 | 88,718,086 |
| 鳥取 | 45,909,796 | 47,005,422 | 875,453 | 47,880,875 |
| 島根 | 60,056,596 | 60,421,572 | 753,804 | 61,175,376 |
| 岡山 | 209,041,416 | 212,025,355 | 5,063,389 | 217,088,744 |
| 広島 | 301,687,960 | 302,920,517 | 7,805,332 | 310,725,849 |
| 山口 | 157,698,326 | 160,001,717 | 3,236,865 | 163,238,582 |
| 徳島 | 73,500,000 | 75,682,369 | 1,676,745 | 77,359,114 |
| 香川 | 109,063,364 | 108,896,468 | 2,043,169 | 110,939,637 |
| 愛媛 | 128,900,000 | 128,984,106 | 3,151,970 | 132,136,076 |
| 高知 | 56,913,182 | 56,830,898 | 1,322,152 | 58,153,050 |
| 福岡 | 539,662,251 | 545,848,547 | 14,996,198 | 560,844,745 |
| 佐賀 | 75,584,000 | 76,663,947 | 1,578,312 | 78,242,259 |
| 長崎 | 103,105,181 | 103,314,584 | 2,615,692 | 105,930,276 |
| 熊本 | 141,012,319 | 142,790,546 | 3,922,080 | 146,712,626 |
| 大分 | 108,500,000 | 108,434,875 | 3,053,140 | 111,488,015 |
| 宮崎 | 84,190,000 | 85,464,167 | 2,138,873 | 87,603,040 |
| 鹿児島 | 126,609,090 | 127,488,976 | 3,469,147 | 130,958,123 |
| 沖縄 | 100,726,330 | 102,200,078 | 2,467,646 | 104,667,724 |
| 合計 | 15,697,578,930 | 15,684,658,561 | 411,828,730 | 16,096,487,292 |

及 び 決 算 (見 込) 額

出納閉鎖日現在

地方行財政調査会資料

| 収入額 | | | 収入歩合 | | |
|-----------------------|--------------------|-----------------------|-------------|-------------|-------------|
| 現年課税分 | 滞納繰越分 | 合計 | 現年課税分 | 滞納繰越分 | 合計 |
| 千円 | 千円 | 千円 | | | % |
| 524,623,620 | 6,822,880 | 531,446,500 | 98.9 | 39.6 | 97.0 |
| 125,983,186 | 693,995 | 126,677,181 | 99.4 | 23.8 | 97.7 |
| 114,386,328 | 1,061,875 | 115,448,203 | 99.1 | 43.7 | 98.0 |
| 268,509,759 | 1,962,461 | 270,472,220 | 99.4 | 31.9 | 97.9 |
| 82,186,543 | 462,879 | 82,649,422 | 99.5 | 20.9 | 97.4 |
| 96,565,422 | 741,985 | 97,307,407 | 99.5 | 31.3 | 97.9 |
| 206,190,924 | 1,537,084 | 207,728,008 | 99.2 | 31.6 | 97.7 |
| 329,297,844 | 3,166,466 | 332,464,310 | 99.1 | 28.4 | 96.8 |
| 222,926,931 | 1,899,181 | 224,826,112 | 99.1 | 25.2 | 96.7 |
| 219,906,338 | 1,366,035 | 221,272,373 | 99.4 | 22.8 | 97.4 |
| 679,550,094 | 7,548,454 | 687,098,548 | 98.9 | 27.0 | 96.1 |
| 858,366,933 | 8,392,389 | 866,759,322 | 99.0 | 28.0 | 96.6 |
| 3,026,340,848 | 21,991,394 | 3,048,332,242 | 99.1 | 32.1 | 97.7 |
| 1,102,577,063 | 9,649,657 | 1,112,226,721 | 99.0 | 35.5 | 97.5 |
| 240,075,490 | 1,205,543 | 241,281,033 | 99.5 | 30.0 | 98.4 |
| 122,500,048 | 878,872 | 123,378,920 | 99.2 | 30.6 | 97.7 |
| 129,182,357 | 925,248 | 130,107,605 | 99.3 | 23.5 | 97.1 |
| 94,406,220 | 623,002 | 95,029,222 | 99.4 | 26.7 | 97.7 |
| 84,733,228 | 697,182 | 85,430,410 | 99.4 | 29.3 | 97.5 |
| 202,234,662 | 1,275,119 | 203,509,781 | 99.5 | 28.8 | 98.0 |
| 204,251,605 | 2,150,133 | 206,401,738 | 99.0 | 32.7 | 96.9 |
| 444,491,153 | 3,277,787 | 447,768,940 | 99.3 | 25.8 | 97.3 |
| 1,110,846,992 | 7,677,216 | 1,118,524,208 | 99.4 | 29.0 | 97.8 |
| 229,643,926 | 1,792,802 | 231,436,728 | 99.4 | 32.5 | 97.9 |
| 143,267,443 | 1,280,686 | 144,548,129 | 99.0 | 31.4 | 97.1 |
| 248,741,141 | 2,268,667 | 251,009,808 | 99.3 | 39.6 | 98.0 |
| 1,193,519,090 | 8,623,670 | 1,202,142,760 | 99.3 | 27.4 | 97.4 |
| 633,042,573 | 4,779,559 | 637,822,132 | 99.3 | 28.4 | 97.5 |
| 106,835,289 | 922,449 | 107,757,738 | 99.1 | 23.9 | 96.5 |
| 86,335,537 | 547,495 | 86,883,032 | 99.4 | 28.9 | 97.9 |
| 46,730,968 | 271,156 | 47,002,124 | 99.4 | 31.0 | 98.2 |
| 60,133,124 | 281,928 | 60,415,052 | 99.5 | 37.4 | 98.8 |
| 210,574,591 | 1,443,425 | 212,018,016 | 99.3 | 28.5 | 97.7 |
| 300,308,892 | 2,511,431 | 302,820,323 | 99.1 | 32.2 | 97.5 |
| 158,978,801 | 1,168,705 | 160,147,506 | 99.4 | 36.1 | 98.1 |
| 75,301,453 | 418,081 | 75,719,534 | 99.5 | 24.9 | 97.9 |
| 108,272,648 | 626,334 | 108,898,982 | 99.4 | 30.7 | 98.2 |
| 128,232,294 | 771,438 | 129,003,732 | 99.4 | 24.5 | 97.6 |
| 56,432,059 | 493,711 | 56,925,770 | 99.3 | 37.3 | 97.9 |
| 540,333,181 | 5,501,195 | 545,834,376 | 99.0 | 36.7 | 97.3 |
| 76,042,255 | 684,075 | 76,726,330 | 99.2 | 43.3 | 98.1 |
| 102,542,614 | 886,488 | 103,429,102 | 99.3 | 33.9 | 97.6 |
| 141,762,017 | 1,055,687 | 142,817,705 | 99.3 | 26.9 | 97.3 |
| 107,847,063 | 717,159 | 108,564,222 | 99.5 | 23.5 | 97.4 |
| 84,844,445 | 686,923 | 85,531,368 | 99.3 | 32.1 | 97.6 |
| 126,597,999 | 899,619 | 127,497,617 | 99.3 | 25.9 | 97.4 |
| 101,520,254 | 882,156 | 102,402,410 | 99.3 | 35.7 | 97.8 |
| 15,557,973,245 | 125,521,676 | 15,683,494,923 | 99.2 | 30.5 | 97.4 |

5. 各都道府県別税目別決算（見込）額

出納閉鎖日現在

地方財政調査会資料

| 区 分 | 個人都道府県民税 | | | 均等割及び所得割 | | | 配当割 | | |
|-----|---------------|---------------|------|---------------|---------------|------|-------------|-------------|-------|
| | 調定額 | 収入額 | 収入歩合 | 調定額 | 収入額 | 収入歩合 | 調定額 | 収入額 | 収入歩合 |
| | 千円 | 千円 | % | 千円 | 千円 | % | 千円 | 千円 | % |
| 北海道 | 174,698,230 | 164,218,666 | 94.0 | 167,644,327 | 157,164,763 | 93.7 | 4,603,979 | 4,603,979 | 100.0 |
| 青森 | 35,201,322 | 32,634,233 | 92.7 | 33,825,915 | 31,258,826 | 92.4 | 972,165 | 972,165 | 100.0 |
| 岩手 | 36,272,623 | 34,658,883 | 95.6 | 35,012,789 | 33,399,049 | 95.4 | 855,711 | 855,711 | 100.0 |
| 宮城 | 82,133,338 | 77,314,494 | 94.1 | 78,740,314 | 73,921,470 | 93.9 | 2,182,183 | 2,182,183 | 100.0 |
| 秋田 | 27,176,512 | 25,561,867 | 94.1 | 25,976,856 | 24,362,211 | 93.8 | 836,134 | 836,134 | 100.0 |
| 山形 | 32,763,383 | 31,077,708 | 94.9 | 31,355,532 | 29,669,857 | 94.6 | 910,182 | 910,182 | 100.0 |
| 福島 | 63,113,729 | 59,541,984 | 94.3 | 59,937,961 | 56,366,216 | 94.0 | 2,078,486 | 2,078,486 | 100.0 |
| 茨城 | 116,100,769 | 107,911,639 | 92.9 | 109,189,014 | 100,999,884 | 92.5 | 4,386,346 | 4,386,346 | 100.0 |
| 栃木 | 78,605,589 | 72,283,340 | 92.0 | 73,837,787 | 67,515,538 | 91.4 | 3,084,773 | 3,084,773 | 100.0 |
| 群馬 | 73,486,394 | 68,450,670 | 93.1 | 69,066,927 | 64,031,203 | 92.7 | 2,788,930 | 2,788,930 | 100.0 |
| 埼玉 | 331,315,783 | 306,809,582 | 92.6 | 309,851,812 | 285,345,611 | 92.1 | 13,314,205 | 13,314,205 | 100.0 |
| 千葉 | 299,226,131 | 275,382,309 | 92.0 | 278,600,717 | 254,756,895 | 91.4 | 12,432,573 | 12,432,573 | 100.0 |
| 東京 | 914,669,234 | 862,433,657 | 94.3 | 844,545,211 | 792,309,634 | 93.8 | 43,535,565 | 43,535,565 | 100.0 |
| 神奈川 | 493,005,908 | 471,484,330 | 95.6 | 457,933,630 | 436,411,967 | 95.3 | 21,587,937 | 21,588,022 | 100.0 |
| 新潟 | 72,964,127 | 70,010,206 | 96.0 | 68,400,798 | 65,446,877 | 95.7 | 2,979,174 | 2,979,174 | 100.0 |
| 富山 | 41,265,021 | 39,040,111 | 94.6 | 38,036,954 | 35,812,043 | 94.2 | 2,162,769 | 2,162,769 | 100.0 |
| 石川 | 43,646,807 | 40,862,211 | 93.6 | 40,981,501 | 38,196,905 | 93.2 | 1,652,936 | 1,652,936 | 100.0 |
| 福井 | 29,604,591 | 27,766,474 | 93.8 | 27,279,606 | 25,441,489 | 93.3 | 1,476,510 | 1,476,510 | 100.0 |
| 山梨 | 29,750,065 | 28,025,045 | 94.2 | 27,847,411 | 26,122,392 | 93.8 | 1,200,494 | 1,200,494 | 100.0 |
| 長野 | 72,847,145 | 69,618,424 | 95.6 | 68,566,660 | 65,337,939 | 95.3 | 2,433,146 | 2,433,146 | 100.0 |
| 岐阜 | 77,583,756 | 73,025,107 | 94.1 | 72,377,240 | 67,818,591 | 93.7 | 3,313,092 | 3,313,092 | 100.0 |
| 静岡 | 158,779,634 | 148,426,139 | 93.5 | 147,917,660 | 137,564,165 | 93.0 | 6,717,934 | 6,717,934 | 100.0 |
| 愛知 | 369,447,969 | 348,935,809 | 94.4 | 340,828,062 | 320,315,902 | 94.0 | 17,385,046 | 17,385,046 | 100.0 |
| 三重 | 73,446,545 | 69,300,264 | 94.4 | 67,733,111 | 63,586,830 | 93.9 | 3,636,414 | 3,636,414 | 100.0 |
| 滋賀 | 55,502,171 | 52,773,213 | 95.1 | 51,849,791 | 49,120,833 | 94.7 | 2,230,336 | 2,230,336 | 100.0 |
| 京都 | 101,147,893 | 97,677,655 | 96.6 | 92,174,072 | 88,703,834 | 96.2 | 5,734,403 | 5,734,403 | 100.0 |
| 大阪 | 361,722,627 | 340,964,780 | 94.3 | 327,995,502 | 307,237,655 | 93.7 | 22,106,541 | 22,106,541 | 100.0 |
| 兵庫 | 243,818,443 | 230,739,707 | 94.6 | 221,059,331 | 207,980,595 | 94.1 | 14,755,582 | 14,755,582 | 100.0 |
| 奈良 | 56,355,523 | 53,739,660 | 95.4 | 49,670,791 | 47,054,928 | 94.7 | 4,335,739 | 4,335,739 | 100.0 |
| 和歌山 | 32,270,897 | 30,820,200 | 95.5 | 28,862,469 | 27,411,772 | 95.0 | 2,306,925 | 2,306,925 | 100.0 |
| 鳥取 | 16,727,962 | 16,024,155 | 95.8 | 15,643,922 | 14,940,115 | 95.5 | 714,986 | 714,986 | 100.0 |
| 島根 | 20,520,179 | 20,019,231 | 97.6 | 19,423,636 | 18,922,688 | 97.4 | 711,177 | 711,177 | 100.0 |
| 岡山 | 69,891,525 | 65,952,945 | 94.4 | 63,833,589 | 59,895,009 | 93.8 | 4,044,374 | 4,044,374 | 100.0 |
| 広島 | 110,898,917 | 105,138,546 | 94.8 | 103,167,064 | 97,406,693 | 94.4 | 5,022,444 | 5,022,444 | 100.0 |
| 山口 | 48,799,859 | 46,361,046 | 95.0 | 45,277,558 | 42,838,745 | 94.6 | 2,331,109 | 2,331,109 | 100.0 |
| 徳島 | 25,925,698 | 24,625,549 | 95.0 | 22,693,810 | 21,393,661 | 94.3 | 1,981,795 | 1,981,795 | 100.0 |
| 香川 | 35,769,116 | 34,178,550 | 95.6 | 32,486,987 | 30,896,421 | 95.1 | 2,190,365 | 2,190,365 | 100.0 |
| 愛媛 | 43,370,864 | 41,195,121 | 95.0 | 40,130,595 | 37,954,852 | 94.6 | 1,957,700 | 1,957,700 | 100.0 |
| 高知 | 21,551,068 | 20,685,614 | 96.0 | 20,072,618 | 19,207,164 | 95.7 | 971,181 | 971,181 | 100.0 |
| 福岡 | 181,970,547 | 170,825,169 | 93.9 | 170,530,707 | 159,385,329 | 93.5 | 7,343,590 | 7,343,590 | 100.0 |
| 佐賀 | 23,960,877 | 22,944,142 | 95.8 | 22,605,156 | 21,588,421 | 95.5 | 922,970 | 922,970 | 100.0 |
| 長崎 | 39,884,911 | 37,844,464 | 94.9 | 37,642,094 | 35,601,647 | 94.6 | 1,444,224 | 1,444,224 | 100.0 |
| 熊本 | 52,211,830 | 49,012,362 | 93.9 | 49,509,512 | 46,310,044 | 93.5 | 1,761,558 | 1,761,558 | 100.0 |
| 大分 | 34,150,104 | 32,361,509 | 94.8 | 32,599,294 | 30,810,699 | 94.5 | 976,615 | 976,615 | 100.0 |
| 宮崎 | 29,921,905 | 28,169,956 | 94.1 | 28,563,991 | 26,812,042 | 93.9 | 907,101 | 907,101 | 100.0 |
| 鹿児島 | 45,021,241 | 42,406,201 | 94.2 | 43,224,424 | 40,609,384 | 94.0 | 1,135,593 | 1,135,593 | 100.0 |
| 沖縄 | 35,106,349 | 33,260,567 | 94.7 | 33,907,801 | 32,062,019 | 94.6 | 723,662 | 723,662 | 100.0 |
| 合 計 | 5,413,605,110 | 5,102,493,494 | 94.3 | 5,028,412,510 | 4,717,300,808 | 93.8 | 243,136,655 | 243,136,740 | 100.0 |

| 区 分 | 株式等譲渡所得割 | | | 法人都道府県民税 | | | 都道府県民税利子割 | | |
|-----|-------------|-------------|-------|-------------|-------------|-------|-------------|-------------|-------|
| | 調定額 | 収入額 | 収入歩合 | 調定額 | 収入額 | 収入歩合 | 調定額 | 収入額 | 収入歩合 |
| | 千円 | 千円 | % | 千円 | 千円 | % | 千円 | 千円 | % |
| 北海道 | 2,449,924 | 2,449,924 | 100.0 | 24,381,308 | 24,160,091 | 99.1 | 2,401,248 | 2,401,248 | 100.0 |
| 青森 | 403,242 | 403,242 | 100.0 | 4,832,113 | 4,806,168 | 99.5 | 460,408 | 460,408 | 100.0 |
| 岩手 | 404,123 | 404,123 | 100.0 | 6,214,970 | 6,197,969 | 99.7 | 404,361 | 404,361 | 100.0 |
| 宮城 | 1,210,841 | 1,210,841 | 100.0 | 16,561,522 | 16,497,374 | 99.6 | 990,100 | 990,100 | 100.0 |
| 秋田 | 363,522 | 363,522 | 100.0 | 4,185,191 | 4,140,429 | 98.9 | 355,064 | 355,064 | 100.0 |
| 山形 | 497,669 | 497,669 | 100.0 | 4,853,594 | 4,827,940 | 99.5 | 455,238 | 455,238 | 100.0 |
| 福島 | 1,097,282 | 1,097,282 | 100.0 | 11,509,125 | 11,431,282 | 99.3 | 711,088 | 711,088 | 100.0 |
| 茨城 | 2,525,409 | 2,525,409 | 100.0 | 16,672,095 | 16,589,996 | 99.5 | 1,147,827 | 1,147,827 | 100.0 |
| 栃木 | 1,683,029 | 1,683,029 | 100.0 | 13,199,986 | 13,129,996 | 99.5 | 802,079 | 802,079 | 100.0 |
| 群馬 | 1,630,537 | 1,630,537 | 100.0 | 15,667,688 | 15,637,064 | 99.8 | 957,323 | 957,323 | 100.0 |
| 埼玉 | 8,149,766 | 8,149,766 | 100.0 | 32,502,783 | 32,316,110 | 99.4 | 3,198,106 | 3,198,106 | 100.0 |
| 千葉 | 8,192,841 | 8,192,841 | 100.0 | 29,835,746 | 29,633,058 | 99.3 | 3,139,994 | 3,139,994 | 100.0 |
| 東京 | 26,588,458 | 26,588,458 | 100.0 | 272,729,030 | 269,134,967 | 98.7 | 43,977,230 | 43,977,244 | 100.0 |
| 神奈川 | 13,484,340 | 13,484,340 | 100.0 | 51,396,230 | 51,243,721 | 99.7 | 5,757,585 | 5,757,602 | 100.0 |
| 新潟 | 1,584,155 | 1,584,155 | 100.0 | 12,026,381 | 11,998,905 | 99.8 | 1,073,371 | 1,073,371 | 100.0 |
| 富山 | 1,065,298 | 1,065,298 | 100.0 | 6,619,262 | 6,593,744 | 99.6 | 712,990 | 712,990 | 100.0 |
| 石川 | 1,012,370 | 1,012,370 | 100.0 | 8,070,502 | 8,021,925 | 99.4 | 750,229 | 750,229 | 100.0 |
| 福井 | 848,475 | 848,475 | 100.0 | 4,520,222 | 4,494,332 | 99.4 | 501,738 | 501,738 | 100.0 |
| 山梨 | 702,159 | 702,159 | 100.0 | 5,351,648 | 5,324,992 | 99.5 | 356,983 | 356,983 | 100.0 |
| 長野 | 1,847,339 | 1,847,339 | 100.0 | 11,699,745 | 11,640,527 | 99.5 | 1,020,627 | 1,020,627 | 100.0 |
| 岐阜 | 1,893,424 | 1,893,424 | 100.0 | 10,412,501 | 10,315,894 | 99.1 | 1,186,398 | 1,186,398 | 100.0 |
| 静岡 | 4,144,040 | 4,144,040 | 100.0 | 25,455,986 | 25,359,160 | 99.6 | 2,336,481 | 2,336,481 | 100.0 |
| 愛知 | 11,234,861 | 11,234,861 | 100.0 | 89,206,752 | 89,163,992 | 100.0 | 6,622,744 | 6,622,744 | 100.0 |
| 三重 | 2,077,020 | 2,077,020 | 100.0 | 10,679,279 | 10,636,440 | 99.6 | 1,101,835 | 1,101,835 | 100.0 |
| 滋賀 | 1,422,044 | 1,422,044 | 100.0 | 8,933,180 | 8,889,023 | 99.5 | 711,025 | 711,025 | 100.0 |
| 京都 | 3,239,418 | 3,239,418 | 100.0 | 15,095,689 | 15,033,834 | 99.6 | 2,288,809 | 2,288,809 | 100.0 |
| 大阪 | 11,620,584 | 11,620,584 | 100.0 | 85,452,706 | 85,152,009 | 99.6 | 9,486,130 | 9,486,130 | 100.0 |
| 兵庫 | 8,003,530 | 8,003,530 | 100.0 | 28,552,195 | 28,397,344 | 99.5 | 4,403,069 | 4,403,069 | 100.0 |
| 奈良 | 2,348,993 | 2,348,993 | 100.0 | 4,163,523 | 4,127,342 | 99.1 | 1,040,491 | 1,040,491 | 100.0 |
| 和歌山 | 1,101,503 | 1,101,503 | 100.0 | 4,098,395 | 4,084,494 | 99.7 | 725,221 | 725,221 | 100.0 |
| 鳥取 | 369,054 | 369,054 | 100.0 | 2,367,613 | 2,362,006 | 99.8 | 323,262 | 323,262 | 100.0 |
| 島根 | 385,366 | 385,366 | 100.0 | 3,200,718 | 3,186,134 | 99.5 | 406,358 | 406,358 | 100.0 |
| 岡山 | 2,013,562 | 2,013,562 | 100.0 | 10,756,941 | 10,699,003 | 99.5 | 1,190,913 | 1,190,913 | 100.0 |
| 広島 | 2,709,409 | 2,709,409 | 100.0 | 18,328,734 | 18,232,117 | 99.5 | 2,007,906 | 2,007,906 | 100.0 |
| 山口 | 1,191,192 | 1,191,192 | 100.0 | 7,613,421 | 7,594,302 | 99.7 | 1,029,631 | 1,029,631 | 100.0 |
| 徳島 | 1,250,093 | 1,250,093 | 100.0 | 5,678,360 | 5,656,704 | 99.6 | 443,425 | 443,425 | 100.0 |
| 香川 | 1,091,764 | 1,091,764 | 100.0 | 7,374,853 | 7,341,912 | 99.6 | 838,033 | 838,033 | 100.0 |
| 愛媛 | 1,282,569 | 1,282,569 | 100.0 | 7,480,915 | 7,424,668 | 99.2 | 990,310 | 990,310 | 100.0 |
| 高知 | 507,269 | 507,269 | 100.0 | 2,948,824 | 2,941,692 | 99.8 | 436,736 | 436,736 | 100.0 |
| 福岡 | 4,096,250 | 4,096,250 | 100.0 | 29,961,605 | 29,738,502 | 99.3 | 2,528,943 | 2,528,943 | 100.0 |
| 佐賀 | 432,751 | 432,751 | 100.0 | 4,199,668 | 4,183,272 | 99.6 | 293,022 | 293,022 | 100.0 |
| 長崎 | 798,593 | 798,593 | 100.0 | 5,483,441 | 5,464,101 | 99.6 | 483,366 | 483,366 | 100.0 |
| 熊本 | 940,759 | 940,759 | 100.0 | 7,707,145 | 7,678,705 | 99.6 | 603,008 | 603,008 | 100.0 |
| 大分 | 574,195 | 574,195 | 100.0 | 5,133,623 | 5,092,054 | 99.2 | 445,399 | 445,399 | 100.0 |
| 宮崎 | 450,813 | 450,813 | 100.0 | 4,103,378 | 4,090,437 | 99.7 | 322,223 | 322,223 | 100.0 |
| 鹿児島 | 661,224 | 661,224 | 100.0 | 6,363,214 | 6,333,279 | 99.5 | 510,284 | 510,284 | 100.0 |
| 沖縄 | 474,886 | 474,886 | 100.0 | 5,571,183 | 5,558,260 | 99.8 | 443,589 | 443,589 | 100.0 |
| 合 計 | 142,055,944 | 142,055,944 | 100.0 | 969,152,982 | 962,557,270 | 99.3 | 112,372,200 | 112,372,231 | 100.0 |

| 区 分 | 個人事業税 | | | 法人事業税 | | | 地方消費税 | | |
|-----|-------------|-------------|------|---------------|---------------|-------|---------------|---------------|-------|
| | 調定額 | 収入額 | 収入歩合 | 調定額 | 収入額 | 収入歩合 | 調定額 | 収入額 | 収入歩合 |
| | 千円 | 千円 | % | 千円 | 千円 | % | 千円 | 千円 | % |
| 北海道 | 4,520,359 | 4,277,592 | 94.6 | 80,950,276 | 80,465,842 | 99.4 | 86,722,871 | 86,722,871 | 100.0 |
| 青森 | 907,855 | 885,035 | 97.5 | 17,971,712 | 17,945,821 | 99.9 | 15,245,823 | 15,245,823 | 100.0 |
| 岩手 | 1,266,901 | 1,206,828 | 95.3 | 19,731,384 | 19,701,953 | 99.9 | 12,422,411 | 12,422,411 | 100.0 |
| 宮城 | 3,255,452 | 3,167,212 | 97.3 | 55,064,861 | 54,901,508 | 99.7 | 43,188,931 | 43,188,931 | 100.0 |
| 秋田 | 773,314 | 749,147 | 96.9 | 13,850,392 | 13,755,118 | 99.3 | 10,253,230 | 10,253,230 | 100.0 |
| 山形 | 1,016,807 | 978,057 | 96.2 | 15,530,975 | 15,492,162 | 99.8 | 13,256,675 | 13,256,675 | 100.0 |
| 福島 | 2,356,953 | 2,271,599 | 96.4 | 46,785,002 | 46,621,608 | 99.7 | 22,988,210 | 22,988,210 | 100.0 |
| 茨城 | 2,964,504 | 2,803,968 | 94.6 | 57,075,497 | 56,879,095 | 99.7 | 47,945,774 | 47,945,774 | 100.0 |
| 栃木 | 1,914,276 | 1,805,247 | 94.3 | 44,248,574 | 44,090,177 | 99.6 | 22,506,938 | 22,506,938 | 100.0 |
| 群馬 | 1,748,562 | 1,658,330 | 94.8 | 47,279,128 | 47,229,877 | 99.9 | 23,898,395 | 23,898,395 | 100.0 |
| 埼玉 | 11,994,567 | 11,630,346 | 97.0 | 99,122,426 | 98,624,061 | 99.5 | 70,007,611 | 70,007,611 | 100.0 |
| 千葉 | 7,768,726 | 7,292,280 | 93.9 | 98,862,413 | 98,487,800 | 99.6 | 305,402,133 | 305,402,133 | 100.0 |
| 東京 | 49,690,103 | 48,340,265 | 97.3 | 738,298,789 | 728,698,626 | 98.7 | 841,593,697 | 841,593,697 | 100.0 |
| 神奈川 | 18,183,849 | 17,698,687 | 97.3 | 183,468,901 | 183,149,153 | 99.8 | 205,845,139 | 205,845,139 | 100.0 |
| 新潟 | 2,165,196 | 2,050,727 | 94.7 | 47,174,369 | 47,035,973 | 99.7 | 41,498,977 | 41,498,977 | 100.0 |
| 富山 | 1,189,519 | 1,088,375 | 91.5 | 22,601,854 | 22,567,697 | 99.8 | 19,828,012 | 19,828,012 | 100.0 |
| 石川 | 1,501,201 | 1,286,088 | 85.7 | 25,789,627 | 25,702,988 | 99.7 | 18,774,158 | 18,774,158 | 100.0 |
| 福井 | 801,342 | 763,214 | 95.2 | 19,434,931 | 19,426,623 | 100.0 | 12,595,408 | 12,595,408 | 100.0 |
| 山梨 | 925,263 | 885,083 | 95.7 | 17,518,677 | 17,463,223 | 99.7 | 8,309,123 | 8,309,123 | 100.0 |
| 長野 | 1,656,734 | 1,568,004 | 94.6 | 38,008,048 | 37,872,544 | 99.6 | 21,895,124 | 21,895,124 | 100.0 |
| 岐阜 | 2,410,370 | 2,241,992 | 93.0 | 34,057,016 | 33,848,838 | 99.4 | 26,781,802 | 26,781,802 | 100.0 |
| 静岡 | 5,582,137 | 5,289,202 | 94.8 | 100,506,693 | 100,355,755 | 99.8 | 55,323,244 | 55,323,244 | 100.0 |
| 愛知 | 12,895,244 | 12,333,700 | 95.6 | 283,315,472 | 283,262,174 | 100.0 | 165,254,223 | 165,254,223 | 100.0 |
| 三重 | 2,016,767 | 1,968,758 | 97.6 | 40,373,928 | 40,308,725 | 99.8 | 49,104,263 | 49,104,263 | 100.0 |
| 滋賀 | 1,364,346 | 1,313,505 | 96.3 | 31,010,822 | 30,920,611 | 99.7 | 11,852,387 | 11,852,387 | 100.0 |
| 京都 | 3,720,473 | 3,593,867 | 96.6 | 51,435,066 | 51,501,488 | 100.1 | 28,679,256 | 28,679,256 | 100.0 |
| 大阪 | 14,778,039 | 14,274,989 | 96.6 | 244,883,947 | 244,010,689 | 99.6 | 334,598,575 | 334,598,575 | 100.0 |
| 兵庫 | 6,766,624 | 6,458,957 | 95.5 | 103,296,743 | 102,973,306 | 99.7 | 134,783,308 | 134,783,308 | 100.0 |
| 奈良 | 1,275,691 | 1,232,463 | 96.6 | 12,731,775 | 12,657,473 | 99.4 | 7,809,696 | 7,809,696 | 100.0 |
| 和歌山 | 980,606 | 957,442 | 97.6 | 13,196,601 | 13,184,224 | 99.9 | 14,893,182 | 14,893,182 | 100.0 |
| 鳥取 | 423,275 | 406,314 | 96.0 | 8,172,580 | 8,156,301 | 99.8 | 5,661,664 | 5,661,664 | 100.0 |
| 島根 | 626,952 | 602,386 | 96.1 | 12,017,587 | 11,974,539 | 99.6 | 7,851,063 | 7,851,063 | 100.0 |
| 岡山 | 1,648,122 | 1,536,810 | 93.2 | 34,774,870 | 34,667,310 | 99.7 | 45,751,894 | 45,751,894 | 100.0 |
| 広島 | 3,673,534 | 3,515,061 | 95.7 | 59,465,439 | 59,267,113 | 99.7 | 45,347,154 | 45,347,154 | 100.0 |
| 山口 | 1,439,321 | 1,370,707 | 95.2 | 26,481,603 | 26,452,583 | 99.9 | 40,039,613 | 40,039,613 | 100.0 |
| 徳島 | 519,224 | 499,982 | 96.3 | 17,348,883 | 17,241,969 | 99.4 | 7,722,582 | 7,722,582 | 100.0 |
| 香川 | 805,591 | 776,196 | 96.4 | 21,893,917 | 21,843,399 | 99.8 | 17,431,069 | 17,431,069 | 100.0 |
| 愛媛 | 1,167,228 | 1,093,916 | 93.7 | 24,032,839 | 23,862,888 | 99.3 | 21,241,796 | 21,241,796 | 100.0 |
| 高知 | 719,296 | 699,658 | 97.3 | 9,348,652 | 9,340,408 | 99.9 | 7,294,635 | 7,294,635 | 100.0 |
| 福岡 | 6,418,959 | 6,111,749 | 95.2 | 93,334,552 | 92,831,604 | 99.5 | 119,795,919 | 119,795,919 | 100.0 |
| 佐賀 | 817,158 | 795,942 | 97.4 | 14,382,491 | 14,362,873 | 99.9 | 9,454,757 | 9,454,757 | 100.0 |
| 長崎 | 1,210,840 | 1,172,256 | 96.8 | 16,874,563 | 16,853,861 | 99.9 | 16,516,799 | 16,516,799 | 100.0 |
| 熊本 | 1,518,875 | 1,455,414 | 95.8 | 22,917,914 | 22,869,781 | 99.8 | 18,041,769 | 18,041,769 | 100.0 |
| 大分 | 964,526 | 912,273 | 94.6 | 17,235,334 | 17,111,665 | 99.3 | 24,202,518 | 24,202,518 | 100.0 |
| 宮崎 | 983,062 | 952,967 | 96.9 | 14,835,814 | 14,819,501 | 99.9 | 10,099,705 | 10,099,705 | 100.0 |
| 鹿児島 | 1,250,991 | 1,162,293 | 92.9 | 19,141,563 | 19,100,048 | 99.8 | 19,770,596 | 19,770,596 | 100.0 |
| 沖縄 | 1,298,359 | 1,274,645 | 98.2 | 16,856,032 | 16,900,438 | 100.3 | 16,917,976 | 16,917,976 | 100.0 |
| 合 計 | 193,877,092 | 186,409,528 | 96.1 | 3,032,690,532 | 3,016,791,413 | 99.5 | 3,106,400,087 | 3,106,400,087 | 100.0 |


| 区 分 | 地方消費税（譲渡割） | | | 地方消費税（貨物割） | | | 不動産取得税 | | |
|-----|---------------|---------------|-------|---------------|---------------|-------|-------------|-------------|------|
| | 調定額 | 収入額 | 収入歩合 | 調定額 | 収入額 | 収入歩合 | 調定額 | 収入額 | 収入歩合 |
| | 千円 | 千円 | % | 千円 | 千円 | % | 千円 | 千円 | % |
| 北海道 | 63,838,832 | 63,838,832 | 100.0 | 22,884,039 | 22,884,039 | 100.0 | 16,440,894 | 15,425,520 | 93.8 |
| 青森 | 13,763,041 | 13,763,041 | 100.0 | 1,482,782 | 1,482,782 | 100.0 | 2,652,280 | 2,595,926 | 97.9 |
| 岩手 | 12,376,428 | 12,376,428 | 100.0 | 45,983 | 45,983 | 100.0 | 2,393,856 | 2,317,283 | 96.8 |
| 宮城 | 32,145,916 | 32,145,916 | 100.0 | 11,043,015 | 11,043,015 | 100.0 | 6,753,656 | 6,562,574 | 97.2 |
| 秋田 | 8,903,845 | 8,903,845 | 100.0 | 1,349,385 | 1,349,385 | 100.0 | 1,889,101 | 1,666,278 | 88.2 |
| 山形 | 12,466,843 | 12,466,843 | 100.0 | 789,832 | 789,832 | 100.0 | 2,341,629 | 2,252,221 | 96.2 |
| 福島 | 21,295,012 | 21,295,012 | 100.0 | 1,693,198 | 1,693,198 | 100.0 | 4,168,645 | 3,812,188 | 91.4 |
| 茨城 | 30,094,188 | 30,094,188 | 100.0 | 17,851,586 | 17,851,586 | 100.0 | 6,700,863 | 6,373,103 | 95.1 |
| 栃木 | 22,205,041 | 22,205,041 | 100.0 | 301,897 | 301,897 | 100.0 | 5,541,946 | 5,312,584 | 95.9 |
| 群馬 | 23,728,990 | 23,728,990 | 100.0 | 169,405 | 169,405 | 100.0 | 6,214,604 | 6,014,430 | 96.8 |
| 埼玉 | 69,571,055 | 69,571,055 | 100.0 | 436,556 | 436,556 | 100.0 | 18,125,460 | 17,579,089 | 97.0 |
| 千葉 | 55,449,596 | 55,449,596 | 100.0 | 249,952,537 | 249,952,537 | 100.0 | 17,852,320 | 16,443,678 | 92.1 |
| 東京 | 689,267,965 | 689,267,965 | 100.0 | 152,325,732 | 152,325,732 | 100.0 | 79,817,177 | 76,631,466 | 96.0 |
| 神奈川 | 80,876,124 | 80,876,124 | 100.0 | 124,969,015 | 124,969,015 | 100.0 | 28,973,214 | 26,601,876 | 91.8 |
| 新潟 | 29,275,032 | 29,275,032 | 100.0 | 12,223,945 | 12,223,945 | 100.0 | 5,430,067 | 5,203,926 | 95.8 |
| 富山 | 17,870,551 | 17,870,551 | 100.0 | 1,957,461 | 1,957,461 | 100.0 | 2,745,375 | 2,658,559 | 96.8 |
| 石川 | 16,706,242 | 16,706,242 | 100.0 | 2,067,916 | 2,067,916 | 100.0 | 3,237,805 | 3,025,915 | 93.5 |
| 福井 | 11,656,322 | 11,656,322 | 100.0 | 939,086 | 939,086 | 100.0 | 1,642,625 | 1,536,337 | 93.5 |
| 山梨 | 8,197,004 | 8,197,004 | 100.0 | 112,119 | 112,119 | 100.0 | 2,249,344 | 2,116,877 | 94.1 |
| 長野 | 21,745,883 | 21,745,883 | 100.0 | 149,241 | 149,241 | 100.0 | 4,559,254 | 4,357,914 | 95.6 |
| 岐阜 | 26,559,104 | 26,559,104 | 100.0 | 222,698 | 222,698 | 100.0 | 4,432,441 | 4,275,824 | 96.5 |
| 静岡 | 42,092,854 | 42,092,854 | 100.0 | 13,230,390 | 13,230,390 | 100.0 | 11,176,063 | 10,745,645 | 96.1 |
| 愛知 | 77,396,759 | 77,396,759 | 100.0 | 87,857,464 | 87,857,464 | 100.0 | 22,881,029 | 21,987,138 | 96.1 |
| 三重 | 17,748,787 | 17,748,787 | 100.0 | 31,355,476 | 31,355,476 | 100.0 | 4,198,954 | 4,090,394 | 97.4 |
| 滋賀 | 11,661,441 | 11,661,441 | 100.0 | 190,946 | 190,946 | 100.0 | 4,415,395 | 3,827,459 | 86.7 |
| 京都 | 27,632,319 | 27,632,319 | 100.0 | 1,046,937 | 1,046,937 | 100.0 | 8,336,355 | 7,713,007 | 92.5 |
| 大阪 | 185,093,538 | 185,093,538 | 100.0 | 149,505,037 | 149,505,037 | 100.0 | 36,100,866 | 30,508,994 | 84.5 |
| 兵庫 | 56,890,324 | 56,890,324 | 100.0 | 77,892,984 | 77,892,984 | 100.0 | 17,708,615 | 16,898,601 | 95.4 |
| 奈良 | 7,806,139 | 7,806,139 | 100.0 | 3,557 | 3,557 | 100.0 | 2,915,276 | 2,468,034 | 84.7 |
| 和歌山 | 9,060,594 | 9,060,594 | 100.0 | 5,832,588 | 5,832,588 | 100.0 | 2,176,852 | 2,036,898 | 93.6 |
| 鳥取 | 5,123,922 | 5,123,922 | 100.0 | 537,742 | 537,742 | 100.0 | 1,008,137 | 941,210 | 93.4 |
| 島根 | 7,502,818 | 7,502,818 | 100.0 | 348,245 | 348,245 | 100.0 | 995,039 | 966,838 | 97.2 |
| 岡山 | 23,859,996 | 23,859,996 | 100.0 | 21,891,898 | 21,891,898 | 100.0 | 4,289,699 | 4,156,266 | 96.9 |
| 広島 | 33,001,284 | 33,001,284 | 100.0 | 12,345,870 | 12,345,870 | 100.0 | 7,338,523 | 6,678,330 | 91.0 |
| 山口 | 16,894,328 | 16,894,328 | 100.0 | 23,145,285 | 23,145,285 | 100.0 | 2,446,958 | 2,363,534 | 96.6 |
| 徳島 | 6,646,343 | 6,646,343 | 100.0 | 1,076,239 | 1,076,239 | 100.0 | 1,745,898 | 1,688,830 | 96.7 |
| 香川 | 14,168,011 | 14,168,011 | 100.0 | 3,263,058 | 3,263,058 | 100.0 | 1,868,325 | 1,809,364 | 96.8 |
| 愛媛 | 14,836,008 | 14,836,008 | 100.0 | 6,405,788 | 6,405,788 | 100.0 | 3,155,961 | 2,998,863 | 95.0 |
| 高知 | 7,078,965 | 7,078,965 | 100.0 | 215,670 | 215,670 | 100.0 | 1,169,913 | 1,129,326 | 96.5 |
| 福岡 | 67,839,416 | 67,839,416 | 100.0 | 51,956,503 | 51,956,503 | 100.0 | 16,858,166 | 15,872,129 | 94.2 |
| 佐賀 | 8,195,022 | 8,195,022 | 100.0 | 1,259,735 | 1,259,735 | 100.0 | 1,849,744 | 1,784,778 | 96.5 |
| 長崎 | 12,956,891 | 12,956,891 | 100.0 | 3,559,908 | 3,559,908 | 100.0 | 2,529,490 | 2,396,105 | 94.7 |
| 熊本 | 17,264,060 | 17,264,060 | 100.0 | 777,709 | 777,709 | 100.0 | 4,203,690 | 4,012,036 | 95.4 |
| 大分 | 12,401,377 | 12,401,377 | 100.0 | 11,801,141 | 11,801,141 | 100.0 | 2,411,844 | 2,349,340 | 97.4 |
| 宮崎 | 9,741,933 | 9,741,933 | 100.0 | 357,772 | 357,772 | 100.0 | 2,040,854 | 1,976,776 | 96.9 |
| 鹿児島 | 15,687,812 | 15,687,812 | 100.0 | 4,082,785 | 4,082,785 | 100.0 | 3,792,122 | 3,575,149 | 94.3 |
| 沖縄 | 13,085,821 | 13,085,821 | 100.0 | 3,832,155 | 3,832,155 | 100.0 | 4,085,410 | 3,974,066 | 97.3 |
| 合 計 | 1,989,659,776 | 1,989,659,776 | 100.0 | 1,116,740,310 | 1,116,740,310 | 100.0 | 395,861,734 | 371,712,678 | 93.9 |

| 区 分 | 都道府県たばこ税 | | | ゴルフ場利用税 | | | 自動車取得税 | | |
|-----|-------------|-------------|-------|------------|------------|-------|------------|------------|-------|
| | 調定額 | 収入額 | 収入歩合 | 調定額 | 収入額 | 収入歩合 | 調定額 | 収入額 | 収入歩合 |
| | 千円 | 千円 | % | 千円 | 千円 | % | 千円 | 千円 | % |
| 北海道 | 7,994,399 | 7,994,399 | 100.0 | 1,768,873 | 1,739,728 | 98.4 | 4,809,640 | 4,807,899 | 100.0 |
| 青森 | 1,836,264 | 1,836,264 | 100.0 | 159,327 | 159,327 | 100.0 | 986,782 | 986,782 | 100.0 |
| 岩手 | 1,588,035 | 1,588,035 | 100.0 | 291,998 | 291,998 | 100.0 | 1,096,555 | 1,096,554 | 100.0 |
| 宮城 | 3,193,778 | 3,193,778 | 100.0 | 733,494 | 723,610 | 98.7 | 2,084,113 | 2,084,113 | 100.0 |
| 秋田 | 1,246,506 | 1,246,506 | 100.0 | 173,383 | 173,383 | 100.0 | 902,595 | 902,595 | 100.0 |
| 山形 | 1,257,950 | 1,257,950 | 100.0 | 136,459 | 136,346 | 99.9 | 856,807 | 856,807 | 100.0 |
| 福島 | 2,750,524 | 2,750,524 | 100.0 | 670,505 | 655,317 | 97.7 | 1,818,098 | 1,818,098 | 100.0 |
| 茨城 | 3,847,619 | 3,847,619 | 100.0 | 2,940,184 | 2,915,467 | 99.2 | 2,057,140 | 2,057,140 | 100.0 |
| 栃木 | 2,529,557 | 2,529,557 | 100.0 | 2,495,675 | 2,494,267 | 99.9 | 1,741,844 | 1,741,844 | 100.0 |
| 群馬 | 2,469,293 | 2,469,293 | 100.0 | 1,334,664 | 1,334,664 | 100.0 | 1,730,748 | 1,730,748 | 100.0 |
| 埼玉 | 8,218,314 | 8,218,314 | 100.0 | 2,288,488 | 2,288,488 | 100.0 | 4,507,261 | 4,507,085 | 100.0 |
| 千葉 | 7,184,367 | 7,184,367 | 100.0 | 4,514,109 | 4,514,109 | 100.0 | 3,931,294 | 3,929,162 | 99.9 |
| 東京 | 18,134,702 | 18,134,154 | 100.0 | 626,385 | 626,385 | 100.0 | 9,179,424 | 9,177,874 | 100.0 |
| 神奈川 | 9,837,177 | 9,837,177 | 100.0 | 1,627,896 | 1,627,896 | 100.0 | 5,647,881 | 5,647,862 | 100.0 |
| 新潟 | 2,695,354 | 2,695,354 | 100.0 | 576,810 | 576,810 | 100.0 | 1,742,087 | 1,742,087 | 100.0 |
| 富山 | 1,249,438 | 1,249,438 | 100.0 | 337,838 | 337,676 | 100.0 | 806,733 | 806,733 | 100.0 |
| 石川 | 1,418,186 | 1,418,186 | 100.0 | 554,079 | 550,695 | 99.4 | 888,539 | 888,590 | 100.0 |
| 福井 | 930,824 | 930,824 | 100.0 | 271,390 | 271,390 | 100.0 | 596,383 | 596,383 | 100.0 |
| 山梨 | 1,065,968 | 1,065,968 | 100.0 | 781,471 | 781,471 | 100.0 | 617,144 | 617,144 | 100.0 |
| 長野 | 2,284,615 | 2,284,615 | 100.0 | 932,603 | 920,028 | 98.7 | 1,828,980 | 1,828,980 | 100.0 |
| 岐阜 | 2,193,231 | 2,193,231 | 100.0 | 1,803,211 | 1,801,404 | 99.9 | 1,607,125 | 1,607,030 | 100.0 |
| 静岡 | 4,353,517 | 4,353,511 | 100.0 | 2,646,850 | 2,639,558 | 99.7 | 2,654,399 | 2,654,399 | 100.0 |
| 愛知 | 8,777,892 | 8,777,892 | 100.0 | 1,605,119 | 1,605,119 | 100.0 | 6,841,890 | 6,841,449 | 100.0 |
| 三重 | 2,139,599 | 2,139,599 | 100.0 | 1,882,319 | 1,882,319 | 100.0 | 1,447,170 | 1,447,170 | 100.0 |
| 滋賀 | 1,602,297 | 1,602,297 | 100.0 | 1,133,035 | 1,119,909 | 98.8 | 948,700 | 948,498 | 100.0 |
| 京都 | 2,885,893 | 2,885,883 | 100.0 | 827,777 | 827,350 | 99.9 | 1,539,342 | 1,538,914 | 100.0 |
| 大阪 | 12,388,315 | 12,388,315 | 100.0 | 1,555,298 | 1,532,077 | 98.5 | 5,040,356 | 5,038,487 | 100.0 |
| 兵庫 | 5,914,530 | 5,914,530 | 100.0 | 3,971,486 | 3,970,971 | 100.0 | 3,403,898 | 3,403,898 | 100.0 |
| 奈良 | 1,298,899 | 1,298,899 | 100.0 | 913,309 | 912,473 | 99.9 | 723,361 | 723,361 | 100.0 |
| 和歌山 | 1,206,238 | 1,206,238 | 100.0 | 390,508 | 390,508 | 100.0 | 604,321 | 604,321 | 100.0 |
| 鳥取 | 657,301 | 657,301 | 100.0 | 109,839 | 109,053 | 99.3 | 343,113 | 343,113 | 100.0 |
| 島根 | 715,244 | 715,244 | 100.0 | 151,634 | 151,634 | 100.0 | 405,637 | 405,637 | 100.0 |
| 岡山 | 2,210,955 | 2,210,955 | 100.0 | 800,136 | 787,502 | 98.4 | 1,180,587 | 1,180,587 | 100.0 |
| 広島 | 3,167,616 | 3,167,616 | 100.0 | 782,293 | 780,843 | 99.8 | 1,719,593 | 1,719,593 | 100.0 |
| 山口 | 1,611,128 | 1,611,128 | 100.0 | 550,830 | 550,830 | 100.0 | 893,204 | 893,204 | 100.0 |
| 徳島 | 897,025 | 897,025 | 100.0 | 275,210 | 275,210 | 100.0 | 412,387 | 412,387 | 100.0 |
| 香川 | 1,175,484 | 1,175,484 | 100.0 | 385,952 | 385,952 | 100.0 | 560,143 | 560,143 | 100.0 |
| 愛媛 | 1,581,824 | 1,581,824 | 100.0 | 470,579 | 470,579 | 100.0 | 712,513 | 712,513 | 100.0 |
| 高知 | 906,440 | 906,440 | 100.0 | 247,405 | 247,405 | 100.0 | 355,213 | 355,213 | 100.0 |
| 福岡 | 6,556,544 | 6,556,544 | 100.0 | 1,059,579 | 1,059,579 | 100.0 | 2,869,311 | 2,869,311 | 100.0 |
| 佐賀 | 1,082,397 | 1,082,397 | 100.0 | 307,329 | 307,329 | 100.0 | 422,308 | 422,308 | 100.0 |
| 長崎 | 1,664,113 | 1,664,113 | 100.0 | 311,778 | 311,778 | 100.0 | 550,558 | 550,558 | 100.0 |
| 熊本 | 2,127,710 | 2,127,710 | 100.0 | 627,421 | 620,097 | 98.8 | 873,084 | 873,084 | 100.0 |
| 大分 | 1,431,729 | 1,431,729 | 100.0 | 355,696 | 355,697 | 100.0 | 606,288 | 606,288 | 100.0 |
| 宮崎 | 1,365,337 | 1,365,337 | 100.0 | 485,700 | 485,700 | 100.0 | 544,662 | 544,662 | 100.0 |
| 鹿児島 | 1,928,825 | 1,928,825 | 100.0 | 430,819 | 430,819 | 100.0 | 736,996 | 736,996 | 100.0 |
| 沖縄 | 1,768,709 | 1,768,709 | 100.0 | 756,892 | 756,892 | 100.0 | 455,979 | 455,979 | 100.0 |
| 合 計 | 155,341,660 | 155,341,096 | 100.0 | 48,053,635 | 47,887,642 | 99.7 | 86,282,186 | 86,273,583 | 100.0 |

| 区 分 | 軽油引取税 | | | 自動車税 | | | 鉦区税 | | |
|-----|-------------|-------------|-------|---------------|---------------|------|---------|---------|-------|
| | 調定額 | 収入額 | 収入歩合 | 調定額 | 収入額 | 収入歩合 | 調定額 | 収入額 | 収入歩合 |
| | 千円 | 千円 | % | 千円 | 千円 | % | 千円 | 千円 | % |
| 北海道 | 61,392,298 | 59,465,150 | 96.9 | 79,068,790 | 77,041,854 | 97.4 | 30,580 | 29,699 | 97.1 |
| 青森 | 14,110,588 | 14,051,910 | 99.6 | 17,025,512 | 16,789,479 | 98.6 | 3,095 | 2,884 | 93.2 |
| 岩手 | 18,042,537 | 17,610,428 | 97.6 | 17,953,103 | 17,806,304 | 99.2 | 17,996 | 17,033 | 94.6 |
| 宮城 | 28,646,313 | 28,514,350 | 99.5 | 33,295,130 | 32,862,384 | 98.7 | 3,005 | 3,005 | 100.0 |
| 秋田 | 9,563,014 | 9,563,014 | 100.0 | 14,187,873 | 14,005,151 | 98.7 | 16,450 | 15,904 | 96.7 |
| 山形 | 10,341,440 | 10,308,066 | 99.7 | 16,374,699 | 16,202,316 | 98.9 | 4,381 | 4,381 | 100.0 |
| 福島 | 24,082,701 | 24,005,840 | 99.7 | 31,013,799 | 30,430,971 | 98.1 | 12,530 | 12,275 | 98.0 |
| 茨城 | 32,304,611 | 32,058,060 | 99.2 | 52,644,762 | 50,919,416 | 96.7 | 5,639 | 4,533 | 80.4 |
| 栃木 | 22,730,407 | 22,625,279 | 99.5 | 35,913,747 | 35,448,832 | 98.7 | 7,359 | 7,317 | 99.4 |
| 群馬 | 17,225,744 | 17,225,744 | 100.0 | 35,142,937 | 34,625,437 | 98.5 | 1,679 | 1,679 | 100.0 |
| 埼玉 | 45,821,836 | 45,642,946 | 99.6 | 88,000,038 | 86,244,772 | 98.0 | 4,872 | 4,872 | 100.0 |
| 千葉 | 41,630,955 | 40,117,555 | 96.4 | 77,883,045 | 75,138,737 | 96.5 | 40,548 | 40,548 | 100.0 |
| 東京 | 42,706,651 | 41,165,739 | 96.4 | 108,002,306 | 106,787,188 | 98.9 | 2,180 | 2,180 | 100.0 |
| 神奈川 | 41,639,670 | 39,794,028 | 95.6 | 94,874,986 | 93,517,388 | 98.6 | 1 | 1 | 100.0 |
| 新潟 | 24,707,941 | 24,281,386 | 98.3 | 32,281,292 | 32,179,855 | 99.7 | 49,750 | 49,707 | 99.9 |
| 富山 | 11,597,805 | 11,337,626 | 97.8 | 17,352,305 | 17,144,936 | 98.8 | 1,516 | 1,045 | 68.9 |
| 石川 | 10,573,550 | 10,514,110 | 99.4 | 17,862,542 | 17,528,911 | 98.1 | 426 | 426 | 100.0 |
| 福井 | 7,965,458 | 7,942,231 | 99.7 | 12,289,231 | 12,089,605 | 98.4 | 2,376 | 2,376 | 100.0 |
| 山梨 | 7,080,315 | 7,080,315 | 100.0 | 13,247,135 | 13,004,372 | 98.2 | 292 | 286 | 97.9 |
| 長野 | 18,104,717 | 18,104,717 | 100.0 | 32,829,783 | 32,333,387 | 98.5 | 2,727 | 2,727 | 100.0 |
| 岐阜 | 17,237,905 | 16,772,734 | 97.3 | 33,070,855 | 32,283,441 | 97.6 | 20,032 | 16,383 | 81.8 |
| 静岡 | 35,253,197 | 35,253,197 | 100.0 | 56,019,315 | 54,961,865 | 98.1 | 3,854 | 3,854 | 100.0 |
| 愛知 | 59,026,882 | 57,331,051 | 97.1 | 117,190,365 | 115,420,910 | 98.5 | 2,944 | 2,894 | 98.3 |
| 三重 | 21,589,419 | 21,317,996 | 98.7 | 28,137,987 | 27,805,404 | 98.8 | 3,437 | 3,431 | 99.8 |
| 滋賀 | 12,769,209 | 12,307,521 | 96.4 | 18,517,929 | 18,219,301 | 98.4 | 6,974 | 6,974 | 100.0 |
| 京都 | 13,841,389 | 13,607,679 | 98.3 | 26,353,966 | 25,568,791 | 97.0 | 664 | 541 | 81.5 |
| 大阪 | 45,457,621 | 44,767,030 | 98.5 | 81,615,397 | 79,389,168 | 97.3 | 91 | 91 | 100.0 |
| 兵庫 | 38,069,698 | 37,835,973 | 99.4 | 63,496,012 | 61,986,162 | 97.6 | 4,010 | 4,003 | 99.8 |
| 奈良 | 6,143,490 | 5,965,366 | 97.1 | 16,173,957 | 15,635,104 | 96.7 | 820 | 820 | 100.0 |
| 和歌山 | 6,639,222 | 6,595,760 | 99.3 | 11,499,953 | 11,350,217 | 98.7 | 120 | 120 | 100.0 |
| 鳥取 | 5,003,628 | 4,965,703 | 99.2 | 7,052,425 | 7,025,081 | 99.6 | 724 | 724 | 100.0 |
| 島根 | 5,577,605 | 5,511,369 | 98.8 | 8,254,791 | 8,172,219 | 99.0 | 1,240 | 1,240 | 100.0 |
| 岡山 | 17,999,623 | 17,741,193 | 98.6 | 26,119,106 | 25,668,770 | 98.3 | 11,253 | 11,253 | 100.0 |
| 広島 | 23,484,905 | 22,942,669 | 97.7 | 33,925,919 | 33,438,063 | 98.6 | 4,836 | 4,836 | 100.0 |
| 山口 | 13,857,779 | 13,611,262 | 98.2 | 18,205,526 | 17,999,957 | 98.9 | 7,913 | 7,913 | 100.0 |
| 徳島 | 5,937,959 | 5,933,625 | 99.9 | 10,424,714 | 10,295,455 | 98.8 | 1,379 | 1,366 | 99.1 |
| 香川 | 9,399,437 | 9,378,544 | 99.8 | 13,424,099 | 13,166,971 | 98.1 | 12 | 12 | 100.0 |
| 愛媛 | 10,357,591 | 10,352,684 | 100.0 | 16,156,276 | 15,829,927 | 98.0 | 4,041 | 3,962 | 98.0 |
| 高知 | 5,004,002 | 4,947,613 | 98.9 | 8,118,366 | 7,888,596 | 97.2 | 6,484 | 6,428 | 99.1 |
| 福岡 | 39,242,536 | 38,433,972 | 97.9 | 60,000,570 | 58,971,453 | 98.3 | 8,308 | 5,705 | 68.7 |
| 佐賀 | 9,613,974 | 9,364,205 | 97.4 | 10,325,863 | 10,198,634 | 98.8 | 370 | 370 | 100.0 |
| 長崎 | 7,275,009 | 7,173,253 | 98.6 | 13,045,963 | 12,899,107 | 98.9 | 3,878 | 3,774 | 97.3 |
| 熊本 | 13,890,029 | 13,790,213 | 99.3 | 21,768,282 | 21,518,362 | 98.9 | 10,743 | 8,678 | 80.8 |
| 大分 | 9,168,754 | 9,077,695 | 99.0 | 14,499,537 | 14,277,016 | 98.5 | 11,304 | 10,921 | 96.6 |
| 宮崎 | 9,330,598 | 9,267,390 | 99.3 | 13,291,346 | 13,158,330 | 99.0 | 6,669 | 6,597 | 98.9 |
| 鹿児島 | 12,919,438 | 12,918,721 | 100.0 | 18,395,449 | 17,930,723 | 97.5 | 11,210 | 9,423 | 84.1 |
| 沖縄 | 7,041,730 | 7,005,193 | 99.5 | 13,315,433 | 13,037,649 | 97.9 | 8,307 | 7,246 | 87.2 |
| 合 計 | 951,401,180 | 935,578,105 | 98.3 | 1,585,642,416 | 1,556,197,971 | 98.1 | 349,019 | 332,436 | 95.2 |

| 区 分 | 固定資産税 | | | 法定外普通税 | | | 狩猟税 | | |
|-----|-----------|-----------|-------|------------|------------|-------|-----------|-----------|-------|
| | 調定額 | 収入額 | 収入歩合 | 調定額 | 収入額 | 収入歩合 | 調定額 | 収入額 | 収入歩合 |
| | 千円 | 千円 | % | 千円 | 千円 | % | 千円 | 千円 | % |
| 北海道 | 888,740 | 888,740 | 100.0 | 899,960 | 899,960 | 100.0 | 97,946 | 97,946 | 100.0 |
| 青森 | 73,401 | 73,401 | 100.0 | 18,087,757 | 18,087,757 | 100.0 | 14,235 | 14,235 | 100.0 |
| 岩手 | - | - | - | - | - | - | 28,554 | 28,554 | 100.0 |
| 宮城 | - | - | - | - | - | - | 23,846 | 23,846 | 100.0 |
| 秋田 | - | - | - | - | - | - | 18,106 | 18,106 | 100.0 |
| 山形 | - | - | - | - | - | - | 17,893 | 17,893 | 100.0 |
| 福島 | - | - | - | - | - | - | 39,450 | 39,450 | 100.0 |
| 茨城 | - | - | - | 950,557 | 950,557 | 100.0 | 55,107 | 55,107 | 100.0 |
| 栃木 | - | - | - | - | - | - | 41,186 | 41,186 | 100.0 |
| 群馬 | - | - | - | - | - | - | 38,719 | 38,719 | 100.0 |
| 埼玉 | - | - | - | - | - | - | 26,781 | 26,781 | 100.0 |
| 千葉 | - | - | - | - | - | - | 43,962 | 43,962 | 100.0 |
| 東京 | - | - | - | - | - | - | 4,794 | 4,794 | 100.0 |
| 神奈川 | - | - | - | - | - | - | 21,810 | 21,810 | 100.0 |
| 新潟 | - | - | - | 534,897 | 534,897 | 100.0 | 31,657 | 31,657 | 100.0 |
| 富山 | - | - | - | - | - | - | 11,980 | 11,980 | 100.0 |
| 石川 | - | - | - | 770,452 | 770,452 | 100.0 | 12,721 | 12,721 | 100.0 |
| 福井 | - | - | - | 6,094,997 | 6,094,997 | 100.0 | 17,290 | 17,290 | 100.0 |
| 山梨 | 363,616 | 363,616 | 100.0 | - | - | - | 35,912 | 35,912 | 100.0 |
| 長野 | - | - | - | - | - | - | 62,163 | 62,163 | 100.0 |
| 岐阜 | - | - | - | - | - | - | 34,883 | 34,883 | 100.0 |
| 静岡 | - | - | - | - | - | - | 65,230 | 65,230 | 100.0 |
| 愛知 | 366,062 | 366,062 | 100.0 | - | - | - | 20,630 | 20,630 | 100.0 |
| 三重 | - | - | - | - | - | - | 38,006 | 38,006 | 100.0 |
| 滋賀 | - | - | - | - | - | - | 20,210 | 20,210 | 100.0 |
| 京都 | - | - | - | - | - | - | 29,487 | 29,487 | 100.0 |
| 大阪 | - | - | - | - | - | - | 10,561 | 10,561 | 100.0 |
| 兵庫 | - | - | - | - | - | - | 52,189 | 52,189 | 100.0 |
| 奈良 | - | - | - | - | - | - | 17,026 | 17,026 | 100.0 |
| 和歌山 | - | - | - | - | - | - | 34,207 | 34,207 | 100.0 |
| 鳥取 | - | - | - | - | - | - | 12,783 | 12,783 | 100.0 |
| 島根 | - | - | - | - | - | - | 25,214 | 25,214 | 100.0 |
| 岡山 | - | - | - | - | - | - | 39,217 | 39,217 | 100.0 |
| 広島 | - | - | - | - | - | - | 37,461 | 37,457 | 100.0 |
| 山口 | - | - | - | - | - | - | 31,923 | 31,923 | 100.0 |
| 徳島 | - | - | - | - | - | - | 25,279 | 25,279 | 100.0 |
| 香川 | - | - | - | - | - | - | 13,353 | 13,353 | 100.0 |
| 愛媛 | - | - | - | 953,600 | 953,600 | 100.0 | 42,921 | 42,921 | 100.0 |
| 高知 | - | - | - | - | - | - | 46,006 | 46,006 | 100.0 |
| 福岡 | - | - | - | - | - | - | 33,312 | 33,312 | 100.0 |
| 佐賀 | - | - | - | 1,400,148 | 1,400,148 | 100.0 | 15,255 | 15,255 | 100.0 |
| 長崎 | - | - | - | - | - | - | 12,870 | 12,870 | 100.0 |
| 熊本 | - | - | - | - | - | - | 38,232 | 38,232 | 100.0 |
| 大分 | - | - | - | - | - | - | 46,583 | 46,583 | 100.0 |
| 宮崎 | - | - | - | - | - | - | 47,349 | 47,349 | 100.0 |
| 鹿児島 | - | - | - | 480,928 | 480,928 | 100.0 | 48,793 | 48,793 | 100.0 |
| 沖縄 | - | - | - | 988,875 | 988,875 | 100.0 | 3,635 | 3,635 | 100.0 |
| 合 計 | 1,691,819 | 1,691,819 | 100.0 | 31,162,171 | 31,162,171 | 100.0 | 1,486,727 | 1,486,723 | 100.0 |

| 区 分 | 法定外目的税 | | | 旧法による税 | | |
|-----|-----------|-----------|-------|-----------|--------|-------|
| | 調定額 | 収入額 | 収入歩合 | 調定額 | 収入額 | 収入歩合 |
| | 千円 | 千円 | % | 千円 | 千円 | % |
| 北海道 | 811,601 | 808,967 | 99.7 | 13,107 | 328 | 2.5 |
| 青森 | 101,382 | 101,382 | 100.0 | 346 | 346 | 100.0 |
| 岩手 | 99,463 | 99,462 | 100.0 | 176 | 147 | 83.5 |
| 宮城 | 444,817 | 444,817 | 100.0 | 1,630 | 124 | 7.6 |
| 秋田 | 242,280 | 241,974 | 99.9 | 4,951 | 1,656 | 33.5 |
| 山形 | 183,647 | 183,647 | 100.0 | 38 | - | - |
| 福島 | 637,574 | 637,574 | 100.0 | - | - | - |
| 茨城 | - | - | - | 13,152 | 5,009 | 38.1 |
| 栃木 | - | - | - | 104,911 | 7,469 | 7.1 |
| 群馬 | - | - | - | - | - | - |
| 埼玉 | - | - | - | 521 | 385 | 73.9 |
| 千葉 | - | - | - | 97,976 | 9,630 | 9.8 |
| 東京 | 1,624,001 | 1,624,006 | 100.0 | 597 | - | - |
| 神奈川 | - | - | - | 238,307 | 44 | 0.0 |
| 新潟 | 316,243 | 316,243 | 100.0 | 952 | 952 | 100.0 |
| 富山 | - | - | - | - | - | - |
| 石川 | - | - | - | 178,754 | - | - |
| 福井 | - | - | - | 48 | - | - |
| 山梨 | - | - | - | - | - | - |
| 長野 | - | - | - | 6,301 | - | - |
| 岐阜 | 14,954 | 14,954 | 100.0 | 99,953 | 1,823 | 1.8 |
| 静岡 | - | - | - | 89,175 | 1,700 | 1.9 |
| 愛知 | 595,826 | 595,826 | 100.0 | 8,404 | 2,595 | 30.9 |
| 三重 | 292,124 | 292,124 | 100.0 | - | - | - |
| 滋賀 | 36,052 | 36,052 | 100.0 | 3,280 | 144 | 4.4 |
| 京都 | 62,497 | 62,497 | 100.0 | 6,246 | 750 | 12.0 |
| 大阪 | - | - | - | 759,310 | 20,865 | 2.7 |
| 兵庫 | - | - | - | 4,018 | 114 | 2.8 |
| 奈良 | 129,530 | 129,530 | 100.0 | 657 | - | - |
| 和歌山 | - | - | - | 1,763 | - | - |
| 鳥取 | 13,414 | 13,414 | 100.0 | 3,155 | 40 | 1.3 |
| 島根 | 426,115 | 425,946 | 100.0 | - | - | - |
| 岡山 | 423,398 | 423,398 | 100.0 | 505 | - | - |
| 広島 | 543,019 | 543,019 | 100.0 | - | - | - |
| 山口 | 229,873 | 229,873 | 100.0 | - | - | - |
| 徳島 | - | - | - | 1,091 | 146 | 13.4 |
| 香川 | - | - | - | 253 | - | - |
| 愛媛 | 248,160 | 248,160 | 100.0 | 168,658 | - | - |
| 高知 | - | - | - | 10 | - | - |
| 福岡 | 199,471 | 199,471 | 100.0 | 6,423 | 1,014 | 15.8 |
| 佐賀 | 116,842 | 116,842 | 100.0 | 56 | 56 | 100.0 |
| 長崎 | 82,697 | 82,697 | 100.0 | - | - | - |
| 熊本 | 167,839 | 167,839 | 100.0 | 5,056 | 415 | 8.2 |
| 大分 | 695,455 | 283,535 | 40.8 | 129,321 | - | - |
| 宮崎 | 224,438 | 224,438 | 100.0 | - | - | - |
| 鹿児島 | 154,540 | 154,540 | 100.0 | 1,115 | - | - |
| 沖縄 | 48,371 | 48,371 | 100.0 | 895 | 320 | 35.8 |
| 合 計 | 9,165,623 | 8,750,599 | 95.5 | 1,951,111 | 56,073 | 2.9 |



千葉県マスコットキャラクター
チーバくん



千葉県税務統計書 第60集 (平成26年度版)

制作・発行：千葉県総務部税務課

〒260-8667 千葉市中央区市場町1-1

TEL 043-223-2128