

ちば

# 千葉県税務統計書

第58集（平成24年度版）

千葉県総務部税務課



## は し が き

平成24年度の県税決算額は、調定額が6,729億4,397万円（対前年度比1.8%増）、収入額が6,372億3,809万円（対前年度比1.9%増）で、前年度決算に比べ119億9,744万円の増収となりました。

これは、年少扶養控除の廃止の影響で個人県民税（均等割・所得割）が増収したこと、法人の業績回復を受けて法人二税が増収したことなどによるものです。

一方、平成25年度へ繰り越された滞納額は、ほとんどの税目で昨年度に比べて減少し、県税全体では約11億円減の325億6,479万円（対前年度比3.3%減）で、徴収率は前年度と比べ0.1パーセント増の94.7パーセントとなりました。

さて、本県の税収につきましては、我が国全体が早期デフレ脱却と経済再生実現に向かう兆しにあることを受け、税収が増加する傾向にあります。

しかし、その一方、高齢化の進展などによる社会保障費の増をはじめ、臨時財政対策債など公債費の増、大量退職による退職手当の負担増など、県の経費全体も増加傾向にあり、本県の財政事情は依然として楽観できない厳しい状況が続いております。

また、徴収対策について、平成24年度は収入歩合の向上と収入未済額の縮減となったものの、自動車税をはじめ県税収全体の収入歩合が全国で下位にあるなど厳しい状況が続いております。

言うまでもなく、県の財源の根幹である県税収入を確実に確保していくためには、業務の一層の効率化に努めるとともに、課税の公平の見地からも「滞納者の逃げ得を許さない」という強い信念と決意を持って徴収対策にあたるなど、徹底した取組みが必要です。

また、「社会保障と税の一体改革」に基づき、平成26年4月から消費税率が引上げられるほか、車体課税や法人課税についても抜本的な見直しが行われるなど、地方税制をとりまく環境はめまぐるしく変化しており、職員一人ひとりに税に関する正しい知識と理解を持つことが求められております。

このような中、県では税業務の一層の効率化を図るため、平成25年4月から新たな税システムの稼働を開始いたしました。

また、徴収対策について、平成25年度から新たな取り組みとして「特別滞納処分室」を設置し、県が個人住民税の徴収を市町村から引継いで直接徴収することとしたほか、自動車税について、平成25年12月から平成26年3月までを自動車税滞納整理強化期間とするなど、滞納額の縮減と徴収率の向上に取り組んでいるところです。

県といたしましては、引き続き税務に関する正しい知識やノウハウ等の蓄積を通じて、職員の資質向上、賦課徴収事務の適正な執行、迅速かつ徹底した徴収対策、納税者の皆様方への適切かつ丁寧な対応など、県民の皆様方に信頼される税務行政の確立を目指すべく、全力で取り組んでいく所存です。

本書は、平成24年度の県税の賦課・徴収の実績を中心に各種資料を掲載したものであり、皆様幅広く御活用いただくとともに、本書が県税に対する御理解を一層深めていただくことにつながれば幸いです。

平成26年2月

千葉県総務部税務課長

猪 鼻 信 雄



# 目 次

## 第1 県税決算状況

図表 1. 平成 24 年度県税収入済額の税目別割合	1
図表 2. 平成 24 年度県税収入済額の事務所別割合	1
図表 3. 県税決算調定・収入額年度別比較	2
1. 県税予算決算額	
(1)平成 24 年度分	3
(2)年度別	3
2. 県税歳入予算決算額	4
3. 税目別 県税事務所・自動車税事務所別県税決算額	6
4. 県税調定済額の構成率・伸長率	28
5. 県税収入済額の構成率・伸長率	30
6. 県税に係る税外収入決算額	32
7. 歳入に占める県税の割合	34

## 第2 課税状況

1. 県民税(法人)	35
2. 県民税(利子割)	
(1)利子割額種類別	36
(2)特別徴収義務者等	37
3. 県民税(個人)	
(1)納税義務者数(均等割及び所得割)	37
(2)配当割及び株式等譲渡所得割	37
4. 事業税(法人)	
(1)事業税額等	38
(2)事業税額等(外形対象法人分)	38
(3)所得階層別	40
(4)分割法人の所得金額	40
(5)分割法人の所得金額(外形対象法人分)	42
(6)資本金別法人数(普通法人)	42
(7)収入金額課税法人	44

5. 事業税(個人)	
(1)業種別所得金額等	4 5
(2)分割個人の所得金額	4 7
(3)事業専従者	4 7
(4)所得階層別	4 8
6. 地方消費税	
(1)調定額	5 0
(2)清算金収入額及び支出額	5 0
7. 不動産取得税	
(1)家屋	5 0
(2)土地	5 2
8. 県たばこ税	5 4
9. ゴルフ場利用税	
(1)ゴルフ場	5 5
(2)県税事務所別施設数	5 5
10. 自動車税	
(1)車種別税率別自動車台数	5 6
(2)県税事務所管轄地別自動車台数	6 2
11. 鉦区税	6 3
12. 自動車取得税	
(1)新車	6 4
(2)中古車	6 4
(3)取得価額段階別(新車)	6 6
(4)取得価額段階別(中古車)	6 8
13. 軽油引取税	
(1)軽油引取数量	7 0
(2)特別徴収義務者数	7 0
(3)課税対象とならない軽油	7 1
14. 狩猟税	7 2

### 第3 徴収状況

1. 平成24年度県税徴収状況	7 3
2. 平成24年度県民税(個人)市町村別徴収状況	7 5
3. 平成24年度県税収納機関別収納状況	7 9

## 第4 滞納状況

1. 滞納繰越額	
(1)平成24年度	
ア. 税目別・年度別	8 1
イ. 事務所別・年度別	8 1
(2)年度別比較	8 1
2. 不納欠損額	
(1)税目別・理由別	8 2
(2)事務所別・理由別	8 2
(3)税目別・年度別	8 3
(4)事務所別・年度別	8 3
3. 滞納処分停止額	
(1)平成24年度	
ア. 税目別・年度別	8 4
イ. 事務所別・年度別	8 6
(2)年度別比較	8 8
4. 県民税（個人）事務所別滞納状況	8 8

## 第5 減 免

1. 県税条例に基づく減免等	8 9
----------------	-----

## 第6 争訟及び犯則事件

1. 争 訟	9 0
2. 犯則事件	9 0

## 第7 徴 税 費 等

1. 徴 税 費 .....	9 1
2. 交付金等 .....	9 2
3. 還 付 金 .....	9 3
4. 還付加算金 .....	9 3

## 第8 税 務 機 構 等

図表 4. 県税事務所及び自動車税事務所の所在地及び所轄区域.....	9 4
1. 税務機関組織図	
(1)本 庁 .....	9 5
(2)出先機関 .....	9 5
2. 税務職員(課・室・班)別配置	
(1)総務部税務課 .....	9 7
(2)出先機関 .....	9 7
3. 税務職員(県税事務所・自動車税事務所)別現員等 .....	9 8
4. 税務職員(県税事務所・自動車税事務所)別年齢別現員 .....	9 9

## 第9 参 考 資 料

1. 県税の税率等の変せん.....	1 0 0
2. 月別税目別県税調定収入済額.....	1 0 8
3. 平成24年度都道府県税徴収実績(決算見込額) .....	1 1 4
4. 各都道府県別予算額及び決算(見込)額.....	1 1 6
5. 各都道府県別税目別決算(見込)額.....	1 1 8

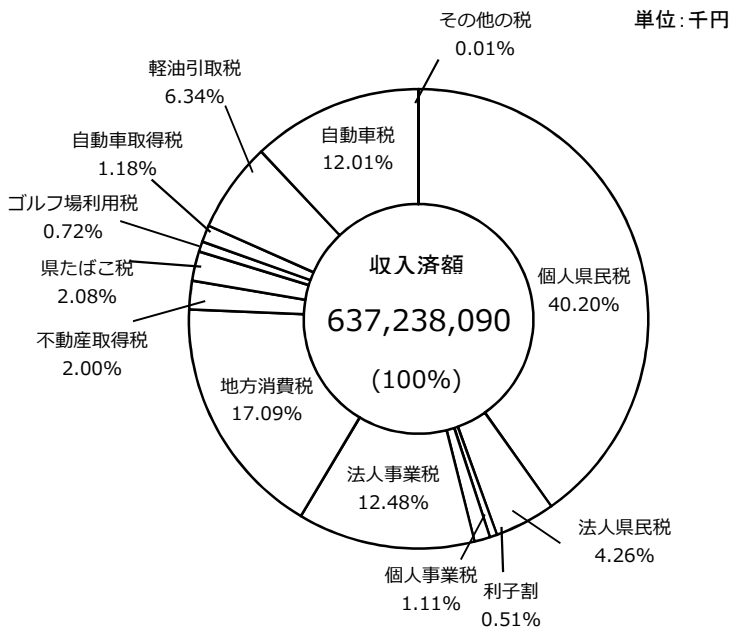


## 第1 県税決算状況

図表1. 平成24年度県税収入済額の税目別割合	1
図表2. 平成24年度県税収入済額の事務所別割合	1
図表3. 県税決算調定・収入額年度別比較	2
1. 県税予算決算額	3
2. 県税歳入予算決算額	4
3. 税目別 県税事務所・自動車税事務所別県税決算額	6
4. 県税調定済額の構成率・伸長率	28
5. 県税収入済額の構成率・伸長率	30
6. 県税に係る税外収入決算額	32
7. 歳入に占める県税の割合	34



図表1 平成24年度県税収入済額の税目別割合

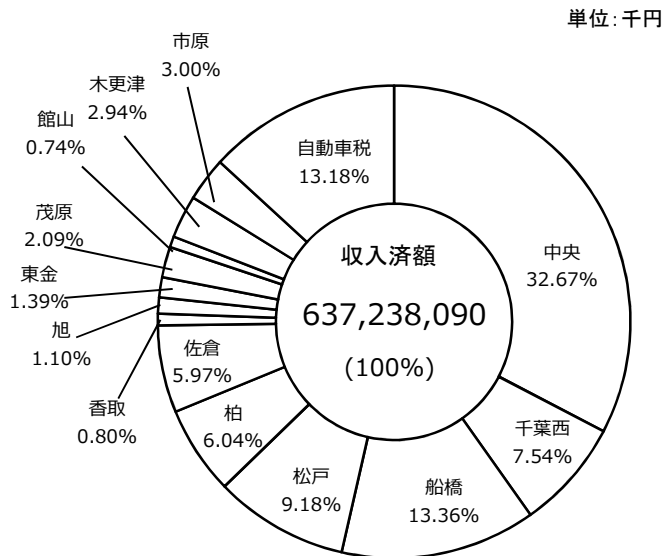


単位：千円

税目	収入済額
個人県民税	256,156,425
法人県民税	27,131,417
利子割	3,279,672
個人事業税	7,077,952
法人事業税	79,557,560
地方消費税	108,921,078
不動産取得税	12,736,310
県たばこ税	13,273,099
ゴルフ場利用税	4,611,972
自動車取得税	7,488,522
軽油引取税	40,398,134
自動車税	76,515,740
その他の税	90,209
合計	637,238,090

(注)自動車取得税及び軽油引取税は新法分・旧法分の合計値による。

図表2 平成24年度県税収入済額の事務所別割合



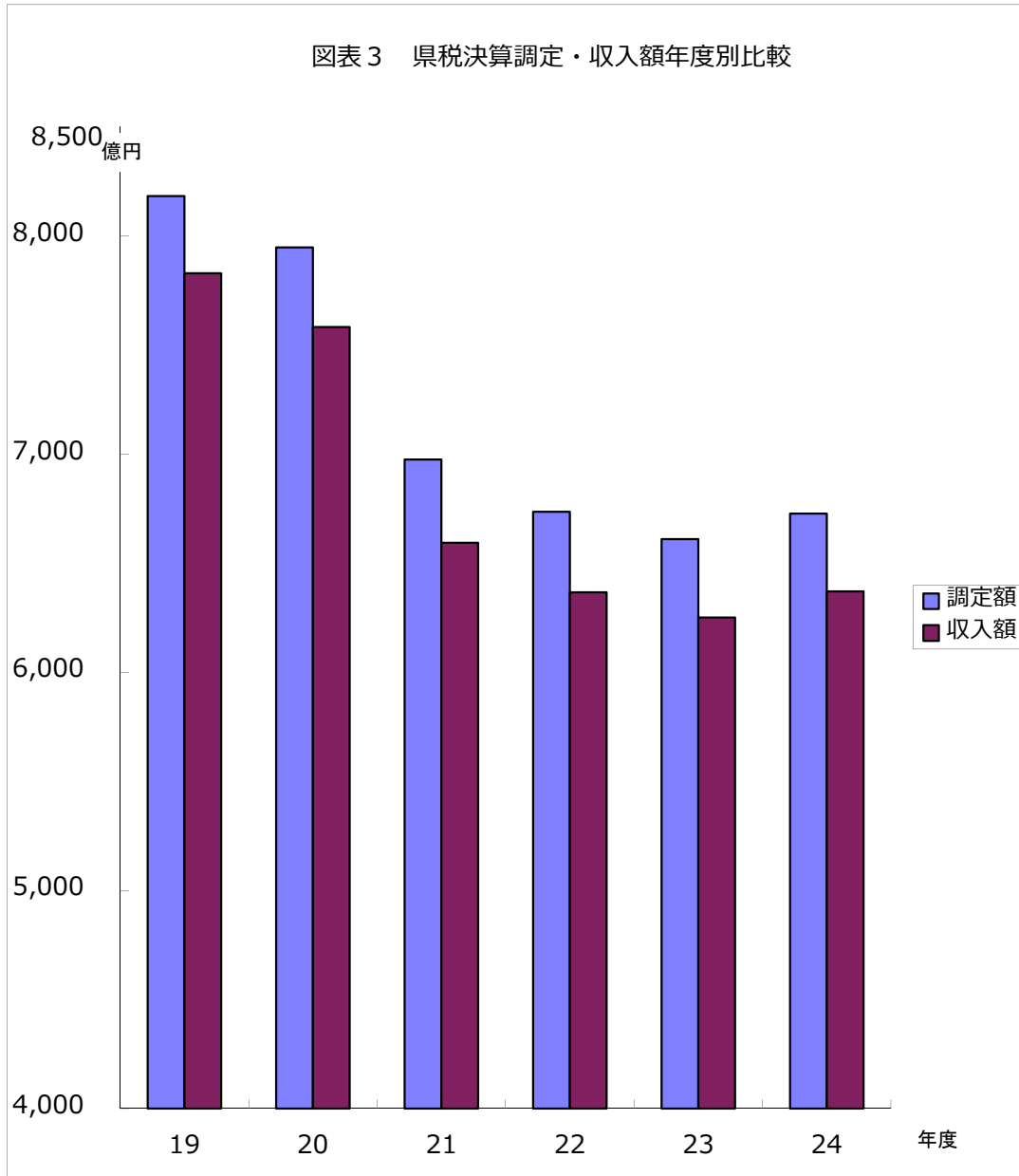
単位：千円

県税事務所名	収入済額
中央	208,163,834
千葉西	48,078,010
船橋	85,134,104
松戸	58,479,893
柏	38,501,697
佐倉	38,047,247
香取	5,106,470
旭	6,980,827
東金	8,852,524
茂原	13,298,112
館山	4,742,700
木更津	18,723,812
市原	19,124,598
自動車税	84,004,262
合計	637,238,090

(単位:億円)

	19	20	21	22	23	24
調定額	8,184	7,949	6,976	6,737	6,611	6,729
収入額	7,830	7,584	6,594	6,368	6,252	6,372

図表3 県税決算調定・収入額年度別比較



# 1. 県 税 予 算 決 算 額

(1) 平成24年度分

区 分	当初予算額 A	補 正 予 算 額			最終予算額 B	B/A
		9 月 会 議 千円	1 2 月 会 議 千円	2 月 会 議 千円		
県 民 税	284,277,000			-183,000	284,094,000	99.94
（ 個 人 ）	256,427,000			-2,359,000	254,068,000	99.08
・均等割及び所得割	252,795,000			-2,701,000	250,094,000	98.93
・配 当 割	2,718,000			439,000	3,157,000	116.15
・株式等譲渡所得割	914,000			-97,000	817,000	89.39
（ 法 人 ）	24,668,000			2,141,000	26,809,000	108.68
（ 利 子 割 ）	3,182,000			35,000	3,217,000	101.10
事 業 税	81,194,000			4,445,000	85,639,000	105.47
（ 個 人 ）	6,690,000			422,000	7,112,000	106.31
（ 法 人 ）	74,504,000			4,023,000	78,527,000	105.40
地 方 消 費 税	110,092,000			1,738,000	111,830,000	101.58
不 動 産 取 得 税	13,983,000			-1,323,000	12,660,000	90.54
県 た ば こ 税	12,692,000			518,000	13,210,000	104.08
ゴ ル フ 場 利 用 税	4,669,000			-35,000	4,634,000	99.25
自 動 車 取 得 税	9,383,000			-2,467,000	6,916,000	73.71
軽 油 引 取 税	37,573,000			3,185,000	40,758,000	108.48
自 動 車 税	75,540,000			884,000	76,424,000	101.17
鉱 区 税	39,000			2,000	41,000	105.13
固 定 資 産 税					0	0.00
狩 猟 税	49,000			0	49,000	100.00
旧法による税	料 理 飲 食 等 消 費 税	100			100	100.00
	自 動 車 取 得 税	200			200	100.00
	軽 油 引 取 税	7,600		4,000	11,600	152.63
	特 別 地 方 消 費 税	100			100	100.00
<b>計</b>	<b>629,499,000</b>			<b>6,768,000</b>	<b>636,267,000</b>	<b>101.08</b>

(2) 年 度 別

区 分	予 算 額 (最終)		調 定 済 額		収 入 済 額		収入歩合 C/B	C-A
	金 額 A	前 年 比	金 額 B	前 年 比	金 額 C	前 年 比		
	千円	%	千円	%	千円	%	%	千円
平成19年度	781,200,000	117.22	818,436,886	117.56	782,964,619	117.48	95.67	1,764,619
平成20年度	760,908,000	97.40	794,926,051	97.13	758,383,269	96.86	95.40	-2,524,731
平成21年度	658,707,000	86.57	697,618,784	87.76	659,367,029	86.94	94.52	660,029
平成22年度	637,004,000	96.71	673,650,286	96.56	636,802,559	96.58	94.53	-201,441
平成23年度	624,990,000	98.11	661,078,132	98.13	625,240,651	98.18	94.58	250,651
平成24年度	636,267,000	101.80	672,943,965	101.79	637,238,090	101.92	94.69	971,090

## 2. 県 税 歳 入 予 算 決 算 額

平成24年度

区分 税目	予 算 額			調 定 済 額			収	
	現 年 課 税 分	滞 納 繰 越 分	計	現 年 課 税 分	滞 納 繰 越 分	計	現 年 課 税 分	
	円	円	円	円	円	円	円	
県税	629,038,000,000	7,229,000,000	636,267,000,000	638,866,605,686	34,077,359,917	672,943,965,603	629,846,464,638	
県民税	278,537,000,000	5,557,000,000	284,094,000,000	287,694,915,590	27,312,523,258	315,007,438,848	280,868,810,657	
個人の県民税	248,575,000,000	5,493,000,000	254,068,000,000	257,262,777,779	27,067,413,158	284,330,190,937	250,525,783,746	
均等割及び所得割	244,601,000,000	5,493,000,000	250,094,000,000	252,645,754,694	27,067,413,158	279,713,167,852	245,908,909,788	
配 当 割	3,157,000,000	-	3,157,000,000	3,579,649,385	-	3,579,649,385	3,579,647,368	
株式等譲渡所得割	817,000,000	-	817,000,000	1,037,373,700	-	1,037,373,700	1,037,226,590	
法人の県民税	26,745,000,000	64,000,000	26,809,000,000	27,152,466,111	245,110,100	27,397,576,211	27,063,355,211	
県民税利子割	3,217,000,000	-	3,217,000,000	3,279,671,700	-	3,279,671,700	3,279,671,700	
事業税	85,336,000,000	303,000,000	85,639,000,000	86,561,593,689	1,342,812,214	87,904,405,903	86,329,090,491	
個人の事業税	6,976,000,000	136,000,000	7,112,000,000	7,054,350,569	704,074,729	7,758,425,298	6,938,296,933	
法人の事業税	78,360,000,000	167,000,000	78,527,000,000	79,507,243,120	638,737,485	80,145,980,605	79,390,793,558	
地方消費税	111,830,000,000	-	111,830,000,000	108,921,077,918	-	108,921,077,918	108,921,077,918	
不動産取得税	12,341,000,000	319,000,000	12,660,000,000	13,155,390,700	1,431,671,839	14,587,062,539	12,400,511,159	
県たばこ税	13,210,000,000	-	13,210,000,000	13,273,099,981	-	13,273,099,981	13,273,099,981	
ゴルフ場利用税	4,634,000,000	-	4,634,000,000	4,615,856,775	-	4,615,856,775	4,611,972,050	
自動車取得税	6,914,000,000	2,000,000	6,916,000,000	7,506,019,400	3,950,125	7,509,969,525	7,486,299,880	
軽油引取税	40,625,000,000	133,000,000	40,758,000,000	40,363,361,533	141,681,187	40,505,042,720	40,251,046,310	
自動車税	75,521,000,000	903,000,000	76,424,000,000	76,685,081,700	3,539,878,769	80,224,960,469	75,614,347,792	
鉦区税	41,000,000	-	41,000,000	40,834,000	-	40,834,000	40,834,000	
固定資産税	-	-	-	-	-	-	-	
狩猟税	49,000,000	-	49,000,000	49,374,400	-	49,374,400	49,374,400	
旧法による税	料理飲食等消費税	-	100,000	100,000	-	727,460	727,460	-
	自動車税	-	200,000	200,000	-	1,279,100	1,279,100	-
	軽油引取税	-	11,600,000	11,600,000	-	301,344,424	301,344,424	-
	特別地方消費税	-	100,000	100,000	-	1,491,541	1,491,541	-

入 済 額		不納欠損額	収 入 未 済 額			収 入 歩 合			予算額と収入額との差	
滞 納 繰 越 分	計		現年課税分	滞納繰越分	計	現年	繰越	計	(収入-予算)	達成率
円	円	円	円	円	円	%	%	%	円	%
7,391,625,337	637,238,089,975	3,141,087,467	8,999,237,031	23,565,551,130	32,564,788,161	98.59	21.69	94.69	971,089,975	100.15
5,698,702,622	286,567,513,279	2,175,208,933	6,808,689,351	19,456,027,285	26,264,716,636	97.63	20.86	90.97	2,473,513,279	100.87
5,630,641,537	256,156,425,283	2,131,336,610	6,720,773,329	19,321,655,715	26,042,429,044	97.38	20.80	90.09	2,088,425,283	100.82
5,630,641,537	251,539,551,325	2,131,336,610	6,720,624,202	19,321,655,715	26,042,279,917	97.33	20.80	89.93	1,445,551,325	100.58
-	3,579,647,368	-	2,017	-	2,017	100.00	-	100.00	422,647,368	113.39
-	1,037,226,590	-	147,110	-	147,110	99.99	-	99.99	220,226,590	126.96
68,061,085	27,131,416,296	43,872,323	87,916,022	134,371,570	222,287,592	99.67	27.77	99.03	322,416,296	101.20
-	3,279,671,700	-	-	-	-	100.00	-	100.00	62,671,700	101.95
306,421,199	86,635,511,690	255,265,776	229,431,042	784,197,395	1,013,628,437	99.73	22.82	98.56	996,511,690	101.16
139,655,472	7,077,952,405	128,719,683	116,053,636	435,699,574	551,753,210	98.35	19.84	91.23	-34,047,595	99.52
166,765,727	79,557,559,285	126,546,093	113,377,406	348,497,821	461,875,227	99.85	26.11	99.27	1,030,559,285	101.31
-	108,921,077,918	-	-	-	-	100.00	-	100.00	-2,908,922,082	97.40
335,798,226	12,736,309,385	110,372,265	754,823,341	985,557,548	1,740,380,889	94.26	23.45	87.31	76,309,385	100.60
-	13,273,099,981	-	-	-	-	100.00	-	100.00	63,099,981	100.48
-	4,611,972,050	-	3,884,725	-	3,884,725	99.92	-	99.92	-22,027,950	99.52
2,222,225	7,488,522,105	-	19,719,520	1,727,900	21,447,420	99.74	56.26	99.71	572,522,105	108.28
138,855,264	40,389,901,574	-	112,315,223	2,825,923	115,141,146	99.72	98.01	99.72	-368,098,426	99.10
901,392,330	76,515,740,122	487,314,578	1,070,373,829	2,151,531,940	3,221,905,769	98.60	25.46	95.38	91,740,122	100.12
-	40,834,000	-	-	-	-	100.00	-	100.00	-166,000	99.60
-	-	-	-	-	-	-	-	-	-	-
-	49,374,400	-	-	-	-	100.00	-	100.00	374,400	100.76
-	-	-	-	727,460	727,460	-	0.00	0.00	-100,000	-
-	-	379,100	-	900,000	900,000	-	-	-	-	-
8,233,471	8,233,471	112,546,815	-	180,564,138	180,564,138	-	2.73	2.73	-	-
-	-	-	-	1,491,541	1,491,541	-	-	-	-100,000	-

### 3. 税目別 県税事務所・

#### A 県 税

区 分	調 定 済 額			収 入 済	
	現年課税分	滞納繰越分	計	現年課税分	滞納繰越分
	円	円	円	円	円
中央県税事務所	208,409,219,019	4,272,008,739	212,681,227,758	207,354,879,789	808,955,064
千葉西県税事務所	48,198,071,146	2,122,064,005	50,320,135,151	47,691,644,875	386,365,461
船橋県税事務所	85,347,822,106	6,549,725,838	91,897,547,944	83,570,205,991	1,563,897,871
松戸県税事務所	58,590,106,113	2,708,970,737	61,299,076,850	57,586,886,920	893,006,159
柏県税事務所	38,665,683,280	2,949,988,326	41,615,671,606	37,839,253,522	662,443,872
佐倉県税事務所	38,255,344,794	3,428,729,460	41,684,074,254	37,384,428,905	662,817,511
香取県税事務所	5,127,428,079	522,766,340	5,650,194,419	5,018,490,258	87,979,847
旭県税事務所	6,989,870,373	928,656,475	7,918,526,848	6,790,550,005	190,276,839
東金県税事務所	8,954,337,216	1,297,617,444	10,251,954,660	8,641,320,280	211,203,615
茂原県税事務所	13,361,370,508	1,134,711,567	14,496,082,075	13,103,782,838	194,328,754
館山県税事務所	4,739,227,154	488,927,901	5,228,155,055	4,630,120,905	112,578,737
木更津県税事務所	18,782,702,438	2,262,593,834	21,045,296,272	18,290,223,669	433,588,376
市原県税事務所	19,254,322,360	1,865,491,257	21,119,813,617	18,844,029,009	280,568,676
自動車税事務所	84,191,101,100	3,545,107,994	87,736,209,094	83,100,647,672	903,614,555
合 計	638,866,605,686	34,077,359,917	672,943,965,603	629,846,464,638	7,391,625,337

#### B 県 民 税

区 分	調 定 済 額			収 入 済	
	現年課税分	滞納繰越分	計	現年課税分	滞納繰越分
	円	円	円	円	円
中央県税事務所	56,909,141,217	3,923,529,074	60,832,670,291	55,954,355,150	729,364,054
千葉西県税事務所	19,391,279,040	1,738,014,944	21,129,293,984	19,018,255,524	351,124,102
船橋県税事務所	66,612,642,758	5,920,737,071	72,533,379,829	65,111,702,699	1,454,112,544
松戸県税事務所	33,863,827,907	2,273,773,131	36,137,601,038	33,142,020,174	700,855,334
柏県税事務所	30,642,632,730	2,697,889,586	33,340,522,316	29,907,472,308	599,640,575
佐倉県税事務所	29,080,294,071	3,171,509,676	32,251,803,747	28,311,414,599	585,302,327
香取県税事務所	3,406,954,810	456,546,736	3,863,501,546	3,301,521,953	75,803,992
旭県税事務所	5,402,066,573	789,375,090	6,191,441,663	5,211,529,109	140,805,074
東金県税事務所	6,667,332,991	1,158,608,069	7,825,941,060	6,372,028,128	187,223,794
茂原県税事務所	7,378,492,136	1,000,274,988	8,378,767,124	7,138,361,688	173,999,253
館山県税事務所	3,786,228,654	458,455,563	4,244,684,217	3,683,922,254	103,502,951
木更津県税事務所	12,382,721,018	1,951,531,133	14,334,252,151	11,931,769,565	339,524,514
市原県税事務所	12,171,301,685	1,772,278,197	13,943,579,882	11,784,457,506	257,444,108
自動車税事務所	-	-	-	-	-
合 計	287,694,915,590	27,312,523,258	315,007,438,848	280,868,810,657	5,698,702,622



自動車税事務所別 県税決算額

額	不納欠損額	収入未済額			収入歩合			構成率 (収入額計)
		現年課税分	滞納繰越分	計	現年分	繰越分	計	
計					%	%	%	%
208,163,834,853	439,978,563	1,052,994,690	3,024,419,652	4,077,414,342	99.49	18.94	97.88	32.67
48,078,010,336	278,138,178	505,717,459	1,458,269,178	1,963,986,637	98.95	18.21	95.54	7.54
85,134,103,862	525,376,635	1,774,558,133	4,463,509,314	6,238,067,447	97.92	23.88	92.64	13.36
58,479,893,079	210,236,514	1,000,647,782	1,608,299,475	2,608,947,257	98.29	32.96	95.40	9.18
38,501,697,394	221,603,954	823,327,847	2,069,042,411	2,892,370,258	97.86	22.46	92.52	6.04
38,047,246,416	245,763,382	866,435,119	2,524,629,337	3,391,064,456	97.72	19.33	91.28	5.97
5,106,470,105	54,149,298	108,796,139	380,778,877	489,575,016	97.88	16.83	90.38	0.80
6,980,826,844	78,113,486	196,050,457	663,536,061	859,586,518	97.15	20.49	88.16	1.10
8,852,523,895	118,058,301	312,784,212	968,588,252	1,281,372,464	96.50	16.28	86.35	1.39
13,298,111,592	91,137,789	257,503,954	849,328,740	1,106,832,694	98.07	17.13	91.74	2.09
4,742,699,642	39,833,776	109,046,655	336,574,982	445,621,637	97.70	23.03	90.71	0.74
18,723,812,045	217,726,910	491,147,697	1,612,609,620	2,103,757,317	97.38	19.16	88.97	2.94
19,124,597,685	133,277,003	410,133,538	1,451,805,391	1,861,938,929	97.87	15.04	90.55	3.00
84,004,262,227	487,693,678	1,090,093,349	2,154,159,840	3,244,253,189	98.70	25.49	95.75	13.18
<b>637,238,089,975</b>	<b>3,141,087,467</b>	<b>8,999,237,031</b>	<b>23,565,551,130</b>	<b>32,564,788,161</b>	<b>98.59</b>	<b>21.69</b>	<b>94.69</b>	<b>100.00</b>

額	不納欠損額	収入未済額			収入歩合			構成率 (収入額計)
		現年課税分	滞納繰越分	計	現年分	繰越分	計	
計					%	%	%	%
56,683,719,204	413,824,976	953,441,527	2,781,684,584	3,735,126,111	98.32	18.59	93.18	19.78
19,369,379,626	191,198,455	372,314,704	1,196,401,199	1,568,715,903	98.08	20.20	91.67	6.76
66,565,815,243	456,719,593	1,497,938,277	4,012,906,716	5,510,844,993	97.75	24.56	91.77	23.23
33,842,875,508	149,866,259	719,236,322	1,425,622,949	2,144,859,271	97.87	30.82	93.65	11.81
30,507,112,883	189,931,303	732,058,511	1,911,419,619	2,643,478,130	97.60	22.23	91.50	10.65
28,896,716,926	222,919,902	767,378,058	2,364,788,861	3,132,166,919	97.36	18.46	89.60	10.08
3,377,325,945	35,418,141	105,291,175	345,466,285	450,757,460	96.91	16.60	87.42	1.18
5,352,334,183	75,736,180	187,271,253	576,100,047	763,371,300	96.47	17.84	86.45	1.87
6,559,251,922	103,003,607	295,072,139	868,613,392	1,163,685,531	95.57	16.16	83.81	2.29
7,312,360,941	71,083,091	240,046,732	755,276,360	995,323,092	96.75	17.40	87.27	2.55
3,787,425,205	36,701,798	102,246,806	318,310,408	420,557,214	97.30	22.58	89.23	1.32
12,271,294,079	107,890,145	449,709,481	1,505,358,446	1,955,067,927	96.36	17.40	85.61	4.28
12,041,901,614	120,915,483	386,684,366	1,394,078,419	1,780,762,785	96.82	14.53	86.36	4.20
-	-	-	-	-	-	-	-	-
<b>286,567,513,279</b>	<b>2,175,208,933</b>	<b>6,808,689,351</b>	<b>19,456,027,285</b>	<b>26,264,716,636</b>	<b>97.63</b>	<b>20.86</b>	<b>90.97</b>	<b>100.00</b>

C 県 民 税 <個人>

区 分	調 定 済 額			収 入 済	
	現年課税分	滞納繰越分	計	現年課税分	滞納繰越分
	円	円	円	円	円
中央県税事務所	46,584,285,490	3,896,248,133	50,480,533,623	45,640,486,718	719,350,466
千葉県税事務所	15,272,633,086	1,724,600,327	16,997,233,413	14,905,876,014	346,004,797
船橋県税事務所	61,200,924,828	5,863,902,453	67,064,827,281	59,716,913,577	1,438,493,551
松戸県税事務所	32,150,739,403	2,248,230,572	34,398,969,975	31,435,755,083	694,369,226
柏県税事務所	28,562,811,956	2,669,088,297	31,231,900,253	27,841,738,642	592,378,456
佐倉県税事務所	27,218,786,291	3,149,947,586	30,368,733,877	26,460,705,514	578,190,837
香取県税事務所	3,170,296,010	453,790,460	3,624,086,470	3,065,783,432	75,035,705
旭県税事務所	4,906,356,526	779,269,029	5,685,625,555	4,718,478,161	138,379,436
東金県税事務所	6,139,973,366	1,139,275,149	7,279,248,515	5,849,039,443	184,148,550
茂原県税事務所	6,795,981,430	990,177,963	7,786,159,393	6,559,439,215	171,506,925
館山県税事務所	3,515,042,475	455,044,492	3,970,086,967	3,414,118,947	102,062,224
木更津県税事務所	11,288,220,718	1,937,225,310	13,225,446,028	10,844,675,912	336,651,126
市原県税事務所	10,456,726,200	1,760,613,387	12,217,339,587	10,072,773,088	254,070,238
自動車税事務所	-	-	-	-	-
合 計	257,262,777,779	27,067,413,158	284,330,190,937	250,525,783,746	5,630,641,537

D 県 民 税 <個人> (均等割 及び 所得割)

区 分	調 定 済 額			収 入 済	
	現年課税分	滞納繰越分	計	現年課税分	滞納繰越分
	円	円	円	円	円
中央県税事務所	41,967,262,405	3,896,248,133	45,863,510,538	41,023,612,760	719,350,466
千葉県税事務所	15,272,633,086	1,724,600,327	16,997,233,413	14,905,876,014	346,004,797
船橋県税事務所	61,200,924,828	5,863,902,453	67,064,827,281	59,716,913,577	1,438,493,551
松戸県税事務所	32,150,739,403	2,248,230,572	34,398,969,975	31,435,755,083	694,369,226
柏県税事務所	28,562,811,956	2,669,088,297	31,231,900,253	27,841,738,642	592,378,456
佐倉県税事務所	27,218,786,291	3,149,947,586	30,368,733,877	26,460,705,514	578,190,837
香取県税事務所	3,170,296,010	453,790,460	3,624,086,470	3,065,783,432	75,035,705
旭県税事務所	4,906,356,526	779,269,029	5,685,625,555	4,718,478,161	138,379,436
東金県税事務所	6,139,973,366	1,139,275,149	7,279,248,515	5,849,039,443	184,148,550
茂原県税事務所	6,795,981,430	990,177,963	7,786,159,393	6,559,439,215	171,506,925
館山県税事務所	3,515,042,475	455,044,492	3,970,086,967	3,414,118,947	102,062,224
木更津県税事務所	11,288,220,718	1,937,225,310	13,225,446,028	10,844,675,912	336,651,126
市原県税事務所	10,456,726,200	1,760,613,387	12,217,339,587	10,072,773,088	254,070,238
自動車税事務所	-	-	-	-	-
合 計	252,645,754,694	27,067,413,158	279,713,167,852	245,908,909,788	5,630,641,537

額	不納欠損額	収入未済額			収入歩合			構成率 (収入額計)
		現年課税分	滞納繰越分	計	現年分	繰越分	計	
計					%	%	%	%
46,359,837,184	410,052,190	942,470,832	2,768,173,417	3,710,644,249	97.97	18.46	91.84	18.10
15,251,880,811	189,057,012	366,113,260	1,190,182,330	1,556,295,590	97.60	20.06	89.73	5.95
61,155,407,128	445,357,402	1,481,321,069	3,982,741,682	5,464,062,751	97.58	24.53	91.19	23.87
32,130,124,309	138,511,796	712,432,909	1,417,900,961	2,130,333,870	97.78	30.89	93.40	12.54
28,434,117,098	186,996,883	717,996,158	1,892,790,114	2,610,786,272	97.48	22.19	91.04	11.10
27,038,896,351	219,060,995	757,230,586	2,353,545,945	3,110,776,531	97.21	18.36	89.04	10.56
3,140,819,137	34,926,370	104,390,896	343,950,067	448,340,963	96.70	16.54	86.67	1.23
4,856,857,597	74,632,790	184,633,254	569,501,914	754,135,168	96.17	17.76	85.42	1.90
6,033,187,993	102,157,448	290,701,199	853,201,875	1,143,903,074	95.26	16.16	82.88	2.36
6,730,946,140	69,527,161	236,478,499	749,207,593	985,686,092	96.52	17.32	86.45	2.63
3,516,181,171	36,336,927	100,863,934	316,704,935	417,568,869	97.13	22.43	88.57	1.37
11,181,327,038	105,172,806	442,347,434	1,496,598,750	1,938,946,184	96.07	17.38	84.54	4.37
10,326,843,326	119,546,830	383,793,299	1,387,156,132	1,770,949,431	96.33	14.43	84.53	4.03
-	-	-	-	-	-	-	-	-
256,156,425,283	2,131,336,610	6,720,773,329	19,321,655,715	26,042,429,044	97.38	20.80	90.09	100.00

額	不納欠損額	収入未済額			収入歩合			構成率 (収入額計)
		現年課税分	滞納繰越分	計	現年分	繰越分	計	
計					%	%	%	%
41,742,963,226	410,052,190	942,321,705	2,768,173,417	3,710,495,122	97.75	18.46	91.02	16.59
15,251,880,811	189,057,012	366,113,260	1,190,182,330	1,556,295,590	97.60	20.06	89.73	6.06
61,155,407,128	445,357,402	1,481,321,069	3,982,741,682	5,464,062,751	97.58	24.53	91.19	24.31
32,130,124,309	138,511,796	712,432,909	1,417,900,961	2,130,333,870	97.78	30.89	93.40	12.77
28,434,117,098	186,996,883	717,996,158	1,892,790,114	2,610,786,272	97.48	22.19	91.04	11.30
27,038,896,351	219,060,995	757,230,586	2,353,545,945	3,110,776,531	97.21	18.36	89.04	10.75
3,140,819,137	34,926,370	104,390,896	343,950,067	448,340,963	96.70	16.54	86.67	1.25
4,856,857,597	74,632,790	184,633,254	569,501,914	754,135,168	96.17	17.76	85.42	1.93
6,033,187,993	102,157,448	290,701,199	853,201,875	1,143,903,074	95.26	16.16	82.88	2.40
6,730,946,140	69,527,161	236,478,499	749,207,593	985,686,092	96.52	17.32	86.45	2.68
3,516,181,171	36,336,927	100,863,934	316,704,935	417,568,869	97.13	22.43	88.57	1.40
11,181,327,038	105,172,806	442,347,434	1,496,598,750	1,938,946,184	96.07	17.38	84.54	4.45
10,326,843,326	119,546,830	383,793,299	1,387,156,132	1,770,949,431	96.33	14.43	84.53	4.11
-	-	-	-	-	-	-	-	-
251,539,551,325	2,131,336,610	6,720,624,202	19,321,655,715	26,042,279,917	97.33	20.80	89.93	100.00

E 県 民 税 <個人> ( 配当割 )

区 分	調 定 済 額			収 入 済	
	現 年 課 税 分	滞 納 繰 越 分	計	現 年 課 税 分	滞 納 繰 越 分
	円	円	円	円	円
中央 県 税 事 務 所	3,579,649,385	-	3,579,649,385	3,579,647,368	-
千葉 西 県 税 事 務 所	-	-	-	-	-
船 橋 県 税 事 務 所	-	-	-	-	-
松 戸 県 税 事 務 所	-	-	-	-	-
柏 県 税 事 務 所	-	-	-	-	-
佐 倉 県 税 事 務 所	-	-	-	-	-
香 取 県 税 事 務 所	-	-	-	-	-
旭 県 税 事 務 所	-	-	-	-	-
東 金 県 税 事 務 所	-	-	-	-	-
茂 原 県 税 事 務 所	-	-	-	-	-
館 山 県 税 事 務 所	-	-	-	-	-
木 更 津 県 税 事 務 所	-	-	-	-	-
市 原 県 税 事 務 所	-	-	-	-	-
自 動 車 税 事 務 所	-	-	-	-	-
合 計	3,579,649,385	-	3,579,649,385	3,579,647,368	-

F 県 民 税 <個人> ( 株式等譲渡所得割 )

区 分	調 定 済 額			収 入 済	
	現 年 課 税 分	滞 納 繰 越 分	計	現 年 課 税 分	滞 納 繰 越 分
	円	円	円	円	円
中央 県 税 事 務 所	1,037,373,700	-	1,037,373,700	1,037,226,590	-
千葉 西 県 税 事 務 所	-	-	-	-	-
船 橋 県 税 事 務 所	-	-	-	-	-
松 戸 県 税 事 務 所	-	-	-	-	-
柏 県 税 事 務 所	-	-	-	-	-
佐 倉 県 税 事 務 所	-	-	-	-	-
香 取 県 税 事 務 所	-	-	-	-	-
旭 県 税 事 務 所	-	-	-	-	-
東 金 県 税 事 務 所	-	-	-	-	-
茂 原 県 税 事 務 所	-	-	-	-	-
館 山 県 税 事 務 所	-	-	-	-	-
木 更 津 県 税 事 務 所	-	-	-	-	-
市 原 県 税 事 務 所	-	-	-	-	-
自 動 車 税 事 務 所	-	-	-	-	-
合 計	1,037,373,700	-	1,037,373,700	1,037,226,590	-

額	不納欠損額	収入未済額			収入歩合			構成率
		現年課税分	滞納繰越分	計	現年分	繰越分	計	(収入額計)
計					%	%	%	%
円 3,579,647,368	円 -	円 2,017	円 -	円 2,017	100.00	-	100.00	100.00
-	-	-	-	-	-	-	-	-
-	-	-	-	-	-	-	-	-
-	-	-	-	-	-	-	-	-
-	-	-	-	-	-	-	-	-
-	-	-	-	-	-	-	-	-
-	-	-	-	-	-	-	-	-
-	-	-	-	-	-	-	-	-
-	-	-	-	-	-	-	-	-
-	-	-	-	-	-	-	-	-
-	-	-	-	-	-	-	-	-
-	-	-	-	-	-	-	-	-
-	-	-	-	-	-	-	-	-
-	-	-	-	-	-	-	-	-
円 3,579,647,368	円 -	円 2,017	円 -	円 2,017	100.00	-	100.00	100.00

額	不納欠損額	収入未済額			収入歩合			構成率
		現年課税分	滞納繰越分	計	現年分	繰越分	計	(収入額計)
計					%	%	%	%
円 1,037,226,590	円 -	円 147,110	円 -	円 147,110	99.99	-	99.99	100.00
-	-	-	-	-	-	-	-	-
-	-	-	-	-	-	-	-	-
-	-	-	-	-	-	-	-	-
-	-	-	-	-	-	-	-	-
-	-	-	-	-	-	-	-	-
-	-	-	-	-	-	-	-	-
-	-	-	-	-	-	-	-	-
-	-	-	-	-	-	-	-	-
-	-	-	-	-	-	-	-	-
-	-	-	-	-	-	-	-	-
-	-	-	-	-	-	-	-	-
-	-	-	-	-	-	-	-	-
-	-	-	-	-	-	-	-	-
-	-	-	-	-	-	-	-	-
円 1,037,226,590	円 -	円 147,110	円 -	円 147,110	99.99	-	99.99	100.00

G 県 民 税 <法人>

区 分	調 定 済 額			収 入 済	
	現年課税分	滞納繰越分	計	現年課税分	滞納繰越分
	円	円	円	円	円
中央県税事務所	7,045,184,027	27,280,941	7,072,464,968	7,034,196,732	10,013,588
千葉県税事務所	4,118,645,954	13,414,617	4,132,060,571	4,112,379,510	5,119,305
船橋県税事務所	5,411,717,930	56,834,618	5,468,552,548	5,394,789,122	15,618,993
松戸県税事務所	1,713,088,504	25,542,559	1,738,631,063	1,706,265,091	6,486,108
柏県税事務所	2,079,820,774	28,801,289	2,108,622,063	2,065,733,666	7,262,119
佐倉県税事務所	1,861,507,780	21,562,090	1,883,069,870	1,850,709,085	7,111,490
香取県税事務所	236,658,800	2,756,276	239,415,076	235,738,521	768,287
旭県税事務所	495,710,047	10,106,061	505,816,108	493,050,948	2,425,638
東金県税事務所	527,359,625	19,332,920	546,692,545	522,988,685	3,075,244
茂原県税事務所	582,510,706	10,097,025	592,607,731	578,922,473	2,492,328
館山県税事務所	271,186,179	3,411,071	274,597,250	269,803,307	1,440,727
木更津県税事務所	1,094,500,300	14,305,823	1,108,806,123	1,087,093,653	2,873,388
市原県税事務所	1,714,575,485	11,664,810	1,726,240,295	1,711,684,418	3,373,870
自動車税事務所	-	-	-	-	-
合 計	27,152,466,111	245,110,100	27,397,576,211	27,063,355,211	68,061,085

H 県 民 税 <利子割>

区 分	調 定 済 額			収 入 済	
	現年課税分	滞納繰越分	計	現年課税分	滞納繰越分
	円	円	円	円	円
中央県税事務所	3,279,671,700	-	3,279,671,700	3,279,671,700	-
千葉県税事務所	-	-	-	-	-
船橋県税事務所	-	-	-	-	-
松戸県税事務所	-	-	-	-	-
柏県税事務所	-	-	-	-	-
佐倉県税事務所	-	-	-	-	-
香取県税事務所	-	-	-	-	-
旭県税事務所	-	-	-	-	-
東金県税事務所	-	-	-	-	-
茂原県税事務所	-	-	-	-	-
館山県税事務所	-	-	-	-	-
木更津県税事務所	-	-	-	-	-
市原県税事務所	-	-	-	-	-
自動車税事務所	-	-	-	-	-
合 計	3,279,671,700	-	3,279,671,700	3,279,671,700	-

額	不納欠損額	収入未済額			収入歩合			構成率 (収入額計)
		現年課税分	滞納繰越分	計	現年分	繰越分	計	
計								
円	円	円	円	円	%	%	%	%
7,044,210,320	3,772,786	10,970,695	13,511,167	24,481,862	99.84	36.71	99.60	25.96
4,117,498,815	2,141,443	6,201,444	6,218,869	12,420,313	99.85	38.16	99.65	15.18
5,410,408,115	11,362,191	16,617,208	30,165,034	46,782,242	99.69	27.48	98.94	19.94
1,712,751,199	11,354,463	6,803,413	7,721,988	14,525,401	99.60	25.39	98.51	6.31
2,072,995,785	2,934,420	14,062,353	18,629,505	32,691,858	99.32	25.21	98.31	7.64
1,857,820,575	3,858,907	10,147,472	11,242,916	21,390,388	99.42	32.98	98.66	6.85
236,506,808	491,771	900,279	1,516,218	2,416,497	99.61	27.87	98.79	0.87
495,476,586	1,103,390	2,637,999	6,598,133	9,236,132	99.46	24.00	97.96	1.83
526,063,929	846,159	4,370,940	15,411,517	19,782,457	99.17	15.91	96.23	1.94
581,414,801	1,555,930	3,568,233	6,068,767	9,637,000	99.38	24.68	98.11	2.14
271,244,034	364,871	1,382,872	1,605,473	2,988,345	99.49	42.24	98.78	1.00
1,089,967,041	2,717,339	7,362,047	8,759,696	16,121,743	99.32	20.09	98.30	4.02
1,715,058,288	1,368,653	2,891,067	6,922,287	9,813,354	99.83	28.92	99.35	6.32
-	-	-	-	-	-	-	-	-
27,131,416,296	43,872,323	87,916,022	134,371,570	222,287,592	99.67	27.77	99.03	100.00

額	不納欠損額	収入未済額			収入歩合			構成率 (収入額計)
		現年課税分	滞納繰越分	計	現年分	繰越分	計	
計								
円	円	円	円	円	%	%	%	%
3,279,671,700	-	-	-	-	100.00	-	100.00	100.00
-	-	-	-	-	-	-	-	-
-	-	-	-	-	-	-	-	-
-	-	-	-	-	-	-	-	-
-	-	-	-	-	-	-	-	-
-	-	-	-	-	-	-	-	-
-	-	-	-	-	-	-	-	-
-	-	-	-	-	-	-	-	-
-	-	-	-	-	-	-	-	-
-	-	-	-	-	-	-	-	-
-	-	-	-	-	-	-	-	-
-	-	-	-	-	-	-	-	-
-	-	-	-	-	-	-	-	-
-	-	-	-	-	-	-	-	-
3,279,671,700	-	-	-	-	100.00	-	100.00	100.00

I 事 業 税

区 分	調 定 済 額			収 入 済	
	現 年 課 税 分	滞 納 繰 越 分	計	現 年 課 税 分	滞 納 繰 越 分
	円	円	円	円	円
中央 県 税 事 務 所	27,360,204,853	142,997,797	27,503,202,650	27,337,710,361	30,198,123
千葉 西 県 税 事 務 所	10,721,437,200	131,456,638	10,852,893,838	10,709,706,606	13,447,904
船 橋 県 税 事 務 所	16,113,462,648	343,086,446	16,456,549,094	16,063,447,970	51,006,196
松 戸 県 税 事 務 所	5,294,626,404	164,198,127	5,458,824,531	5,265,186,327	27,408,773
柏 県 税 事 務 所	6,116,242,500	127,887,422	6,244,129,922	6,083,110,527	32,151,247
佐 倉 県 税 事 務 所	5,698,869,984	80,694,221	5,779,564,205	5,670,404,788	22,314,345
香 取 県 税 事 務 所	612,586,700	22,315,793	634,902,493	611,694,198	1,862,104
旭 県 税 事 務 所	1,256,750,900	46,437,889	1,303,188,789	1,252,003,096	7,711,950
東 金 県 税 事 務 所	1,425,201,400	56,278,984	1,481,480,384	1,417,825,327	12,202,156
茂 原 県 税 事 務 所	1,628,472,700	27,258,651	1,655,731,351	1,623,026,328	7,043,350
館 山 県 税 事 務 所	551,978,300	9,410,397	561,388,697	549,250,551	3,267,658
木 更 津 県 税 事 務 所	4,145,385,300	129,331,484	4,274,716,784	4,115,698,984	80,958,444
市 原 県 税 事 務 所	5,636,374,800	61,458,365	5,697,833,165	5,630,025,428	16,848,949
自 動 車 税 事 務 所	-	-	-	-	-
合 計	86,561,593,689	1,342,812,214	87,904,405,903	86,329,090,491	306,421,199

J 事 業 税 <個人>

区 分	調 定 済 額			収 入 済	
	現 年 課 税 分	滞 納 繰 越 分	計	現 年 課 税 分	滞 納 繰 越 分
	円	円	円	円	円
中央 県 税 事 務 所	894,774,300	67,390,772	962,165,072	886,852,370	12,504,031
千葉 西 県 税 事 務 所	620,719,000	117,677,329	738,396,329	614,454,820	8,096,034
船 橋 県 税 事 務 所	2,236,506,600	150,663,008	2,387,169,608	2,212,759,351	28,128,573
松 戸 県 税 事 務 所	1,003,748,569	93,436,560	1,097,185,129	977,523,614	21,403,492
柏 県 税 事 務 所	861,449,200	62,759,022	924,208,222	848,799,053	23,218,860
佐 倉 県 税 事 務 所	457,537,700	51,822,930	509,360,630	445,420,325	8,848,472
香 取 県 税 事 務 所	72,913,600	8,774,993	81,688,593	72,177,400	1,713,304
旭 県 税 事 務 所	133,341,900	28,990,689	162,332,589	129,843,500	6,468,403
東 金 県 税 事 務 所	121,596,100	24,718,514	146,314,614	118,418,800	6,636,050
茂 原 県 税 事 務 所	132,752,300	23,465,794	156,218,094	129,600,300	5,988,994
館 山 県 税 事 務 所	75,221,300	8,340,274	83,561,574	72,777,600	2,565,735
木 更 津 県 税 事 務 所	237,674,100	40,625,508	278,299,608	229,131,700	10,721,102
市 原 県 税 事 務 所	206,115,900	25,409,336	231,525,236	200,538,100	3,362,422
自 動 車 税 事 務 所	-	-	-	-	-
合 計	7,054,350,569	704,074,729	7,758,425,298	6,938,296,933	139,655,472



額	不納欠損額	収入未済額			収入歩合			構成率 (収入額計)
		現年課税分	滞納繰越分	計	現年分	繰越分	計	
計					%	%	%	%
27,367,908,484	17,476,762	22,494,492	95,322,912	117,817,404	99.92	21.12	99.51	31.59
10,723,154,510	84,205,048	11,730,594	33,803,686	45,534,280	99.89	10.23	98.80	12.38
16,114,454,166	48,229,372	50,014,678	243,850,878	293,865,556	99.69	14.87	97.92	18.60
5,292,595,100	46,987,270	29,440,077	89,802,084	119,242,161	99.44	16.69	96.95	6.11
6,115,261,774	12,195,029	33,131,973	83,541,146	116,673,119	99.46	25.14	97.94	7.06
5,692,719,133	10,048,138	25,485,840	51,311,094	76,796,934	99.50	27.65	98.50	6.57
613,556,302	11,560,294	892,502	8,893,395	9,785,897	99.85	8.34	96.64	0.71
1,259,715,046	477,800	4,744,104	38,251,839	42,995,943	99.62	16.61	96.66	1.45
1,430,027,483	3,541,609	7,376,073	40,535,219	47,911,292	99.48	21.68	96.53	1.65
1,630,069,678	3,574,400	5,446,372	16,640,901	22,087,273	99.67	25.84	98.45	1.88
552,518,209	1,055,600	2,727,749	5,087,139	7,814,888	99.51	34.72	98.42	0.64
4,196,657,428	6,168,531	29,597,216	42,293,609	71,890,825	99.28	62.60	98.17	4.84
5,646,874,377	9,745,923	6,349,372	34,863,493	41,212,865	99.89	27.42	99.11	6.52
-	-	-	-	-	-	-	-	-
86,635,511,690	255,265,776	229,431,042	784,197,395	1,013,628,437	99.73	22.82	98.56	100.00

額	不納欠損額	収入未済額			収入歩合			構成率 (収入額計)
		現年課税分	滞納繰越分	計	現年分	繰越分	計	
計					%	%	%	%
899,356,401	8,763,724	7,921,930	46,123,017	54,044,947	99.11	18.55	93.47	12.71
622,550,854	83,940,583	6,264,180	25,640,712	31,904,892	98.99	6.88	84.31	8.80
2,240,887,924	8,391,209	23,747,249	114,143,226	137,890,475	98.94	18.67	93.87	31.66
998,927,106	3,506,490	26,224,955	68,526,578	94,751,533	97.39	22.91	91.04	14.11
872,017,913	6,010,085	12,650,147	33,530,077	46,180,224	98.53	37.00	94.35	12.32
454,268,797	4,226,500	12,117,375	38,747,958	50,865,333	97.35	17.07	89.18	6.42
73,890,704	294,094	736,200	6,767,595	7,503,795	98.99	19.52	90.45	1.04
136,311,903	406,700	3,498,400	22,115,586	25,613,986	97.38	22.31	83.97	1.93
125,054,850	3,440,409	3,177,300	14,642,055	17,819,355	97.39	26.85	85.47	1.77
135,589,294	1,701,400	3,152,000	15,775,400	18,927,400	97.63	25.52	86.79	1.92
75,343,335	1,055,600	2,443,700	4,718,939	7,162,639	96.75	30.76	90.17	1.06
239,852,802	1,219,079	8,542,400	28,685,327	37,227,727	96.41	26.39	86.19	3.39
203,900,522	5,763,810	5,577,800	16,283,104	21,860,904	97.29	13.23	88.07	2.88
-	-	-	-	-	-	-	-	-
7,077,952,405	128,719,683	116,053,636	435,699,574	551,753,210	98.35	19.84	91.23	100.00

K 事業税 <法人>

区 分	調 定 済 額			収 入 済	
	現年課税分	滞納繰越分	計	現年課税分	滞納繰越分
	円	円	円	円	円
中央 県 税 事 務 所	26,465,430,553	75,607,025	26,541,037,578	26,450,857,991	17,694,092
千葉 西 県 税 事 務 所	10,100,718,200	13,779,309	10,114,497,509	10,095,251,786	5,351,870
船 橋 県 税 事 務 所	13,876,956,048	192,423,438	14,069,379,486	13,850,688,619	22,877,623
松 戸 県 税 事 務 所	4,290,877,835	70,761,567	4,361,639,402	4,287,662,713	6,005,281
柏 県 税 事 務 所	5,254,793,300	65,128,400	5,319,921,700	5,234,311,474	8,932,387
佐 倉 県 税 事 務 所	5,241,332,284	28,871,291	5,270,203,575	5,224,984,463	13,465,873
香 取 県 税 事 務 所	539,673,100	13,540,800	553,213,900	539,516,798	148,800
旭 県 税 事 務 所	1,123,409,000	17,447,200	1,140,856,200	1,122,159,596	1,243,547
東 金 県 税 事 務 所	1,303,605,300	31,560,470	1,335,165,770	1,299,406,527	5,566,106
茂 原 県 税 事 務 所	1,495,720,400	3,792,857	1,499,513,257	1,493,426,028	1,054,356
館 山 県 税 事 務 所	476,757,000	1,070,123	477,827,123	476,472,951	701,923
木 更 津 県 税 事 務 所	3,907,711,200	88,705,976	3,996,417,176	3,886,567,284	70,237,342
市 原 県 税 事 務 所	5,430,258,900	36,049,029	5,466,307,929	5,429,487,328	13,486,527
自 動 車 税 事 務 所	-	-	-	-	-
合 計	79,507,243,120	638,737,485	80,145,980,605	79,390,793,558	166,765,727

L 地方消費税

区 分	調 定 済 額			収 入 済	
	現年課税分	滞納繰越分	計	現年課税分	滞納繰越分
	円	円	円	円	円
中央 県 税 事 務 所	108,921,077,918	-	108,921,077,918	108,921,077,918	-
千葉 西 県 税 事 務 所	-	-	-	-	-
船 橋 県 税 事 務 所	-	-	-	-	-
松 戸 県 税 事 務 所	-	-	-	-	-
柏 県 税 事 務 所	-	-	-	-	-
佐 倉 県 税 事 務 所	-	-	-	-	-
香 取 県 税 事 務 所	-	-	-	-	-
旭 県 税 事 務 所	-	-	-	-	-
東 金 県 税 事 務 所	-	-	-	-	-
茂 原 県 税 事 務 所	-	-	-	-	-
館 山 県 税 事 務 所	-	-	-	-	-
木 更 津 県 税 事 務 所	-	-	-	-	-
市 原 県 税 事 務 所	-	-	-	-	-
自 動 車 税 事 務 所	-	-	-	-	-
合 計	108,921,077,918	-	108,921,077,918	108,921,077,918	-

額	不納欠損額	収入未済額			収入歩合			構成率 (収入額計)
		現年課税分	滞納繰越分	計	現年分	繰越分	計	
計					%	%	%	%
26,468,552,083	8,713,038	14,572,562	49,199,895	63,772,457	99.94	23.40	99.73	33.27
10,100,603,656	264,465	5,466,414	8,162,974	13,629,388	99.95	38.84	99.86	12.70
13,873,566,242	39,838,163	26,267,429	129,707,652	155,975,081	99.81	11.89	98.61	17.44
4,293,667,994	43,480,780	3,215,122	21,275,506	24,490,628	99.93	8.49	98.44	5.40
5,243,243,861	6,184,944	20,481,826	50,011,069	70,492,895	99.61	13.72	98.56	6.59
5,238,450,336	5,821,638	13,368,465	12,563,136	25,931,601	99.69	46.64	99.40	6.58
539,665,598	11,266,200	156,302	2,125,800	2,282,102	99.97	1.10	97.55	0.68
1,123,403,143	71,100	1,245,704	16,136,253	17,381,957	99.89	7.13	98.47	1.41
1,304,972,633	101,200	4,198,773	25,893,164	30,091,937	99.68	17.64	97.74	1.64
1,494,480,384	1,873,000	2,294,372	865,501	3,159,873	99.85	27.80	99.66	1.88
477,174,874	-	284,049	368,200	652,249	99.94	65.59	99.86	0.60
3,956,804,626	4,949,452	21,054,816	13,608,282	34,663,098	99.46	79.18	99.01	4.97
5,442,973,855	3,982,113	771,572	18,580,389	19,351,961	99.99	37.41	99.57	6.84
-	-	-	-	-	-	-	-	-
79,557,559,285	126,546,093	113,377,406	348,497,821	461,875,227	99.85	26.11	99.27	100.00

額	不納欠損額	収入未済額			収入歩合			構成率 (収入額計)
		現年課税分	滞納繰越分	計	現年分	繰越分	計	
計					%	%	%	%
108,921,077,918	-	-	-	-	100.00	-	100.00	100.00
-	-	-	-	-	-	-	-	-
-	-	-	-	-	-	-	-	-
-	-	-	-	-	-	-	-	-
-	-	-	-	-	-	-	-	-
-	-	-	-	-	-	-	-	-
-	-	-	-	-	-	-	-	-
-	-	-	-	-	-	-	-	-
-	-	-	-	-	-	-	-	-
-	-	-	-	-	-	-	-	-
-	-	-	-	-	-	-	-	-
-	-	-	-	-	-	-	-	-
-	-	-	-	-	-	-	-	-
-	-	-	-	-	-	-	-	-
-	-	-	-	-	-	-	-	-
108,921,077,918	-	-	-	-	100.00	-	100.00	100.00

M 不動産取得税

区 分	調 定 済 額			収 入 済	
	現年課税分	滞納繰越分	計	現年課税分	滞納繰越分
	円	円	円	円	円
中央 県 税 事 務 所	1,725,710,200	203,965,837	1,929,676,037	1,648,651,529	49,392,887
千葉 西 県 税 事 務 所	1,107,849,500	112,271,258	1,220,120,758	987,804,514	21,793,455
船 橋 県 税 事 務 所	2,617,837,600	285,902,321	2,903,739,921	2,391,176,222	58,779,131
松 戸 県 税 事 務 所	1,455,352,800	134,502,486	1,589,855,286	1,315,589,661	28,688,209
柏 県 税 事 務 所	1,600,648,500	123,508,348	1,724,156,848	1,542,511,137	30,652,050
佐 倉 県 税 事 務 所	1,297,963,000	163,288,437	1,461,251,437	1,224,491,696	51,563,346
香 取 県 税 事 務 所	130,372,000	29,607,294	159,979,294	127,766,600	3,957,280
旭 県 税 事 務 所	295,531,600	92,843,496	388,375,096	291,496,500	41,759,815
東 金 県 税 事 務 所	423,236,600	82,730,391	505,966,991	412,900,600	11,777,665
茂 原 県 税 事 務 所	1,090,216,200	94,872,181	1,185,088,381	1,080,462,900	13,286,151
館 山 県 税 事 務 所	296,266,000	21,061,941	317,327,941	292,193,900	5,808,128
木 更 津 県 税 事 務 所	661,080,300	55,363,154	716,443,454	649,239,300	12,064,490
市 原 県 税 事 務 所	453,326,400	31,754,695	485,081,095	436,226,600	6,275,619
自 動 車 税 事 務 所	-	-	-	-	-
合 計	13,155,390,700	1,431,671,839	14,587,062,539	12,400,511,159	335,798,226

N 県たばこ税

区 分	調 定 済 額			収 入 済	
	現年課税分	滞納繰越分	計	現年課税分	滞納繰越分
	円	円	円	円	円
中央 県 税 事 務 所	13,273,099,981	-	13,273,099,981	13,273,099,981	-
千葉 西 県 税 事 務 所	-	-	-	-	-
船 橋 県 税 事 務 所	-	-	-	-	-
松 戸 県 税 事 務 所	-	-	-	-	-
柏 県 税 事 務 所	-	-	-	-	-
佐 倉 県 税 事 務 所	-	-	-	-	-
香 取 県 税 事 務 所	-	-	-	-	-
旭 県 税 事 務 所	-	-	-	-	-
東 金 県 税 事 務 所	-	-	-	-	-
茂 原 県 税 事 務 所	-	-	-	-	-
館 山 県 税 事 務 所	-	-	-	-	-
木 更 津 県 税 事 務 所	-	-	-	-	-
市 原 県 税 事 務 所	-	-	-	-	-
自 動 車 税 事 務 所	-	-	-	-	-
合 計	13,273,099,981	-	13,273,099,981	13,273,099,981	-

額	不納欠損額	収入未済額			収入歩合			構成率 (収入額計)
		現年課税分	滞納繰越分	計	現年分	繰越分	計	
計								
円	円	円	円	円	%	%	%	%
1,698,044,416	8,676,825	77,058,671	145,896,125	222,954,796	95.53	24.22	88.00	13.33
1,009,597,969	2,734,675	120,044,986	87,743,128	207,788,114	89.16	19.41	82.75	7.93
2,449,955,353	20,427,670	226,605,178	206,751,720	433,356,898	91.34	20.56	84.37	19.24
1,344,277,870	13,091,985	139,763,139	92,722,292	232,485,431	90.40	21.33	84.55	10.55
1,573,163,187	19,477,622	58,137,363	73,378,676	131,516,039	96.37	24.82	91.24	12.35
1,276,055,042	12,197,447	73,471,304	99,527,644	172,998,948	94.34	31.58	87.33	10.02
131,723,880	7,170,863	2,605,400	18,479,151	21,084,551	98.00	13.37	82.34	1.03
333,256,315	1,899,506	4,035,100	49,184,175	53,219,275	98.63	44.98	85.81	2.62
424,678,265	11,513,085	10,336,000	59,439,641	69,775,641	97.56	14.24	83.93	3.33
1,093,749,051	5,945,439	9,753,300	75,640,591	85,393,891	99.11	14.00	92.29	8.59
298,002,028	2,076,378	4,072,100	13,177,435	17,249,535	98.63	27.58	93.91	2.34
661,303,790	2,545,173	11,841,000	40,753,491	52,594,491	98.21	21.79	92.30	5.19
442,502,219	2,615,597	17,099,800	22,863,479	39,963,279	96.23	19.76	91.22	3.47
-	-	-	-	-	-	-	-	-
12,736,309,385	110,372,265	754,823,341	985,557,548	1,740,380,889	94.26	23.45	87.31	100.00

額	不納欠損額	収入未済額			収入歩合			構成率 (収入額計)
		現年課税分	滞納繰越分	計	現年分	繰越分	計	
計								
円	円	円	円	円	%	%	%	%
13,273,099,981	-	-	-	-	100.00	-	100.00	100.00
-	-	-	-	-	-	-	-	-
-	-	-	-	-	-	-	-	-
-	-	-	-	-	-	-	-	-
-	-	-	-	-	-	-	-	-
-	-	-	-	-	-	-	-	-
-	-	-	-	-	-	-	-	-
-	-	-	-	-	-	-	-	-
-	-	-	-	-	-	-	-	-
-	-	-	-	-	-	-	-	-
-	-	-	-	-	-	-	-	-
-	-	-	-	-	-	-	-	-
-	-	-	-	-	-	-	-	-
-	-	-	-	-	-	-	-	-
13,273,099,981	-	-	-	-	100.00	-	100.00	100.00

○ ゴルフ場利用税

区 分	調 定 済 額			収 入 済	
	現年課税分	滞納繰越分	計	現年課税分	滞納繰越分
	円	円	円	円	円
中央県税事務所	205,953,350	-	205,953,350	205,953,350	-
千葉県税事務所	118,950,900	-	118,950,900	117,323,725	-
船橋県税事務所	-	-	-	-	-
松戸県税事務所	55,197,700	-	55,197,700	55,197,700	-
柏県税事務所	306,132,950	-	306,132,950	306,132,950	-
佐倉県税事務所	697,931,825	-	697,931,825	697,931,825	-
香取県税事務所	399,143,900	-	399,143,900	399,143,900	-
旭県税事務所	31,551,000	-	31,551,000	31,551,000	-
東金県税事務所	429,221,325	-	429,221,325	429,221,325	-
茂原県税事務所	703,811,775	-	703,811,775	701,554,225	-
館山県税事務所	101,320,600	-	101,320,600	101,320,600	-
木更津県税事務所	573,329,575	-	573,329,575	573,329,575	-
市原県税事務所	993,311,875	-	993,311,875	993,311,875	-
自動車税事務所	-	-	-	-	-
合 計	4,615,856,775	-	4,615,856,775	4,611,972,050	-

P 自動車取得税（新法）

区 分	調 定 済 額			収 入 済	
	現年課税分	滞納繰越分	計	現年課税分	滞納繰越分
	円	円	円	円	円
自動車税事務所	7,506,019,400	3,950,125	7,509,969,525	7,486,299,880	2,222,225
合 計	7,506,019,400	3,950,125	7,509,969,525	7,486,299,880	2,222,225

Q 軽油引取税（新法）

区 分	調 定 済 額			収 入 済	
	現年課税分	滞納繰越分	計	現年課税分	滞納繰越分
	円	円	円	円	円
中央県税事務所	-	-	-	-	-
千葉県税事務所	16,858,554,506	-	16,858,554,506	16,858,554,506	-
船橋県税事務所	-	-	-	-	-
松戸県税事務所	17,919,539,602	136,053,843	18,055,593,445	17,807,331,358	136,053,843
柏県税事務所	-	-	-	-	-
佐倉県税事務所	1,473,518,614	5,596,416	1,479,115,030	1,473,418,697	2,770,493
香取県税事務所	574,553,269	-	574,553,269	574,546,207	-
旭県税事務所	-	-	-	-	-
東金県税事務所	-	-	-	-	-
茂原県税事務所	2,520,960,897	-	2,520,960,897	2,520,960,897	-
館山県税事務所	-	-	-	-	-
木更津県税事務所	1,016,234,645	30,928	1,016,265,573	1,016,234,645	30,928
市原県税事務所	-	-	-	-	-
自動車税事務所	-	-	-	-	-
合 計	40,363,361,533	141,681,187	40,505,042,720	40,251,046,310	138,855,264

額	不納欠損額	収入未済額			収入歩合			構成率 (収入額計)
		現年課税分	滞納繰越分	計	現年分	繰越分	計	
計								
円	円	円	円	円	%	%	%	%
205,953,350	-	-	-	-	100.00	-	100.00	4.47
117,323,725	-	1,627,175	-	1,627,175	98.63	-	98.63	2.54
-	-	-	-	-	-	-	-	-
55,197,700	-	-	-	-	100.00	-	100.00	1.20
306,132,950	-	-	-	-	100.00	-	100.00	6.64
697,931,825	-	-	-	-	100.00	-	100.00	15.13
399,143,900	-	-	-	-	100.00	-	100.00	8.65
31,551,000	-	-	-	-	100.00	-	100.00	0.68
429,221,325	-	-	-	-	100.00	-	100.00	9.31
701,554,225	-	2,257,550	-	2,257,550	99.68	-	99.68	15.21
101,320,600	-	-	-	-	100.00	-	100.00	2.20
573,329,575	-	-	-	-	100.00	-	100.00	12.43
993,311,875	-	-	-	-	100.00	-	100.00	21.54
-	-	-	-	-	-	-	-	-
<b>4,611,972,050</b>	-	<b>3,884,725</b>	-	<b>3,884,725</b>	<b>99.92</b>	-	<b>99.92</b>	<b>100.00</b>

額	不納欠損額	収入未済額			収入歩合			構成率 (収入額計)
		現年課税分	滞納繰越分	計	現年分	繰越分	計	
計								
円	円	円	円	円	%	%	%	%
7,488,522,105	-	19,719,520	1,727,900	21,447,420	99.74	56.26	99.71	100.00
<b>7,488,522,105</b>	-	<b>19,719,520</b>	<b>1,727,900</b>	<b>21,447,420</b>	<b>99.74</b>	<b>56.26</b>	<b>99.71</b>	<b>100.00</b>

額	不納欠損額	収入未済額			収入歩合			構成率 (収入額計)
		現年課税分	滞納繰越分	計	現年分	繰越分	計	
計								
円	円	円	円	円	%	%	%	%
-	-	-	-	-	-	-	-	-
16,858,554,506	-	-	-	-	100.00	-	100.00	41.74
-	-	-	-	-	-	-	-	-
17,943,385,201	-	112,208,244	-	112,208,244	99.37	100.00	99.38	44.43
-	-	-	-	-	-	-	-	-
1,476,189,190	-	99,917	2,825,923	2,925,840	99.99	49.50	99.80	3.65
574,546,207	-	7,062	-	7,062	100.00	-	100.00	1.42
-	-	-	-	-	-	-	-	-
-	-	-	-	-	-	-	-	-
2,520,960,897	-	-	-	-	100.00	-	100.00	6.24
-	-	-	-	-	-	-	-	-
1,016,265,573	-	-	-	-	100.00	100.00	100.00	2.52
-	-	-	-	-	-	-	-	-
-	-	-	-	-	-	-	-	-
<b>40,389,901,574</b>	-	<b>112,315,223</b>	<b>2,825,923</b>	<b>115,141,146</b>	<b>99.72</b>	<b>98.01</b>	<b>99.72</b>	<b>100.00</b>

## R 自動車税

区 分	調 定 済 額			収 入 済	
	現年課税分	滞納繰越分	計	現年課税分	滞納繰越分
	円	円	円	円	円
自動車税事務所	76,685,081,700	3,539,878,769	80,224,960,469	75,614,347,792	901,392,330
合 計	76,685,081,700	3,539,878,769	80,224,960,469	75,614,347,792	901,392,330

## S 鉦区税

区 分	調 定 済 額			収 入 済	
	現年課税分	滞納繰越分	計	現年課税分	滞納繰越分
	円	円	円	円	円
中央県税事務所	619,100	-	619,100	619,100	-
千葉西県税事務所	-	-	-	-	-
船橋県税事務所	533,500	-	533,500	533,500	-
松戸県税事務所	-	-	-	-	-
柏県税事務所	26,600	-	26,600	26,600	-
佐倉県税事務所	35,800	-	35,800	35,800	-
香取県税事務所	70,400	-	70,400	70,400	-
旭県税事務所	-	-	-	-	-
東金県税事務所	4,852,400	-	4,852,400	4,852,400	-
茂原県税事務所	34,600,400	-	34,600,400	34,600,400	-
館山県税事務所	-	-	-	-	-
木更津県税事務所	88,200	-	88,200	88,200	-
市原県税事務所	7,600	-	7,600	7,600	-
自動車税事務所	-	-	-	-	-
合 計	40,834,000	-	40,834,000	40,834,000	-

## T 固定資産税

区 分	調 定 済 額			収 入 済	
	現年課税分	滞納繰越分	計	現年課税分	滞納繰越分
	円	円	円	円	円
中央県税事務所	-	-	-	-	-
千葉西県税事務所	-	-	-	-	-
船橋県税事務所	-	-	-	-	-
松戸県税事務所	-	-	-	-	-
柏県税事務所	-	-	-	-	-
佐倉県税事務所	-	-	-	-	-
香取県税事務所	-	-	-	-	-
旭県税事務所	-	-	-	-	-
東金県税事務所	-	-	-	-	-
茂原県税事務所	-	-	-	-	-
館山県税事務所	-	-	-	-	-
木更津県税事務所	-	-	-	-	-
市原県税事務所	-	-	-	-	-
自動車税事務所	-	-	-	-	-
合 計	-	-	-	-	-



額	不納欠損額	収入未済額			収入歩合			構成率
		現年課税分	滞納繰越分	計	現年分	繰越分	計	(収入額計)
計								
円	円	円	円	円	%	%	%	%
76,515,740,122	487,314,578	1,070,373,829	2,151,531,940	3,221,905,769	98.60	25.46	95.38	100.00
<b>76,515,740,122</b>	<b>487,314,578</b>	<b>1,070,373,829</b>	<b>2,151,531,940</b>	<b>3,221,905,769</b>	<b>98.60</b>	<b>25.46</b>	<b>95.38</b>	<b>100.00</b>

額	不納欠損額	収入未済額			収入歩合			構成率
		現年課税分	滞納繰越分	計	現年分	繰越分	計	(収入額計)
計								
円	円	円	円	円	%	%	%	%
619,100	-	-	-	-	100.00	-	100.00	1.52
-	-	-	-	-	-	-	-	-
533,500	-	-	-	-	100.00	-	100.00	1.31
-	-	-	-	-	-	-	-	-
26,600	-	-	-	-	100.00	-	100.00	0.07
35,800	-	-	-	-	100.00	-	100.00	0.09
70,400	-	-	-	-	100.00	-	100.00	0.17
-	-	-	-	-	-	-	-	-
4,852,400	-	-	-	-	100.00	-	100.00	11.88
34,600,400	-	-	-	-	100.00	-	100.00	84.73
-	-	-	-	-	-	-	-	-
88,200	-	-	-	-	100.00	-	100.00	0.22
7,600	-	-	-	-	100.00	-	100.00	0.02
-	-	-	-	-	-	-	-	-
<b>40,834,000</b>	<b>-</b>	<b>-</b>	<b>-</b>	<b>-</b>	<b>100.00</b>	<b>-</b>	<b>100.00</b>	<b>100.00</b>

額	不納欠損額	収入未済額			収入歩合			構成率
		現年課税分	滞納繰越分	計	現年分	繰越分	計	(収入額計)
計								
円	円	円	円	円	%	%	%	%
-	-	-	-	-	-	-	-	-
-	-	-	-	-	-	-	-	-
-	-	-	-	-	-	-	-	-
-	-	-	-	-	-	-	-	-
-	-	-	-	-	-	-	-	-
-	-	-	-	-	-	-	-	-
-	-	-	-	-	-	-	-	-
-	-	-	-	-	-	-	-	-
-	-	-	-	-	-	-	-	-
-	-	-	-	-	-	-	-	-
-	-	-	-	-	-	-	-	-
-	-	-	-	-	-	-	-	-
-	-	-	-	-	-	-	-	-
-	-	-	-	-	-	-	-	-
-	-	-	-	-	-	-	-	-
-	-	-	-	-	-	-	-	-

## U 狩猟税

区 分	調 定 済 額			収 入 済	
	現年課税分	滞納繰越分	計	現年課税分	滞納繰越分
	円	円	円	円	円
中央 県 税 事 務 所	13,412,400	-	13,412,400	13,412,400	-
千葉 西 県 税 事 務 所	-	-	-	-	-
船 橋 県 税 事 務 所	3,345,600	-	3,345,600	3,345,600	-
松 戸 県 税 事 務 所	1,561,700	-	1,561,700	1,561,700	-
柏 県 税 事 務 所	-	-	-	-	-
佐 倉 県 税 事 務 所	6,731,500	-	6,731,500	6,731,500	-
香 取 県 税 事 務 所	3,747,000	-	3,747,000	3,747,000	-
旭 県 税 事 務 所	3,970,300	-	3,970,300	3,970,300	-
東 金 県 税 事 務 所	4,492,500	-	4,492,500	4,492,500	-
茂 原 県 税 事 務 所	4,816,400	-	4,816,400	4,816,400	-
館 山 県 税 事 務 所	3,433,600	-	3,433,600	3,433,600	-
木 更 津 県 税 事 務 所	3,863,400	-	3,863,400	3,863,400	-
市 原 県 税 事 務 所	-	-	-	-	-
自 動 車 税 事 務 所	-	-	-	-	-
<b>合 計</b>	<b>49,374,400</b>	<b>-</b>	<b>49,374,400</b>	<b>49,374,400</b>	<b>-</b>

## V 自動車取得税 (旧法)

区 分	調 定 済 額			収 入 済	
	現年課税分	滞納繰越分	計	現年課税分	滞納繰越分
	円	円	円	円	円
自 動 車 税 事 務 所	-	1,279,100	1,279,100	-	-
<b>合 計</b>	<b>-</b>	<b>1,279,100</b>	<b>1,279,100</b>	<b>-</b>	<b>-</b>

## W 軽油引取税 (旧法)

区 分	調 定 済 額			収 入 済	
	現年課税分	滞納繰越分	計	現年課税分	滞納繰越分
	円	円	円	円	円
中央 県 税 事 務 所	-	-	-	-	-
千葉 西 県 税 事 務 所	-	140,321,165	140,321,165	-	-
船 橋 県 税 事 務 所	-	-	-	-	-
松 戸 県 税 事 務 所	-	443,150	443,150	-	-
柏 県 税 事 務 所	-	-	-	-	-
佐 倉 県 税 事 務 所	-	7,640,710	7,640,710	-	867,000
香 取 県 税 事 務 所	-	14,296,517	14,296,517	-	6,356,471
旭 県 税 事 務 所	-	-	-	-	-
東 金 県 税 事 務 所	-	-	-	-	-
茂 原 県 税 事 務 所	-	12,305,747	12,305,747	-	-
館 山 県 税 事 務 所	-	-	-	-	-
木 更 津 県 税 事 務 所	-	126,337,135	126,337,135	-	1,010,000
市 原 県 税 事 務 所	-	-	-	-	-
自 動 車 税 事 務 所	-	-	-	-	-
<b>合 計</b>	<b>-</b>	<b>301,344,424</b>	<b>301,344,424</b>	<b>-</b>	<b>8,233,471</b>

額	不納欠損額	収入未済額			収入歩合			構成率 (収入額計)
		現年課税分	滞納繰越分	計	現年分	繰越分	計	
計								
円	円	円	円	円	%	%	%	%
13,412,400	-	-	-	-	100.00	-	100.00	27.16
-	-	-	-	-	-	-	-	-
3,345,600	-	-	-	-	100.00	-	100.00	6.78
1,561,700	-	-	-	-	100.00	-	100.00	3.16
-	-	-	-	-	-	-	-	-
6,731,500	-	-	-	-	100.00	-	100.00	13.63
3,747,000	-	-	-	-	100.00	-	100.00	7.59
3,970,300	-	-	-	-	100.00	-	100.00	8.04
4,492,500	-	-	-	-	100.00	-	100.00	9.10
4,816,400	-	-	-	-	100.00	-	100.00	9.75
3,433,600	-	-	-	-	100.00	-	100.00	6.95
3,863,400	-	-	-	-	100.00	-	100.00	7.82
-	-	-	-	-	-	-	-	-
-	-	-	-	-	-	-	-	-
<b>49,374,400</b>	-	-	-	-	<b>100.00</b>	-	<b>100.00</b>	<b>100.00</b>

額	不納欠損額	収入未済額			収入歩合			構成率 (収入額計)
		現年課税分	滞納繰越分	計	現年分	繰越分	計	
計								
円	円	円	円	円	%	%	%	%
-	379,100	-	900,000	900,000	-	-	-	-
-	<b>379,100</b>	-	<b>900,000</b>	<b>900,000</b>	-	-	-	<b>0.00</b>

額	不納欠損額	収入未済額			収入歩合			構成率 (収入額計)
		現年課税分	滞納繰越分	計	現年分	繰越分	計	
計								
円	円	円	円	円	%	%	%	%
-	-	-	-	-	-	-	-	-
-	-	-	140,321,165	140,321,165	-	-	-	-
-	-	-	-	-	-	-	-	-
-	291,000	-	152,150	152,150	-	-	-	-
-	-	-	-	-	-	-	-	-
867,000	597,895	-	6,175,815	6,175,815	-	11.35	11.35	10.53
6,356,471	-	-	7,940,046	7,940,046	-	44.46	44.46	77.20
-	-	-	-	-	-	-	-	-
-	-	-	-	-	-	-	-	-
-	10,534,859	-	1,770,888	1,770,888	-	-	-	-
-	-	-	-	-	-	-	-	-
1,010,000	101,123,061	-	24,204,074	24,204,074	-	0.80	0.80	12.27
-	-	-	-	-	-	-	-	-
-	-	-	-	-	-	-	-	-
<b>8,233,471</b>	<b>112,546,815</b>	-	<b>180,564,138</b>	<b>180,564,138</b>	-	<b>2.73</b>	<b>2.73</b>	<b>100.00</b>

<参考>

X 自動車取得税（新法・旧法計）

区 分	調 定 済 額			収 入 済	
	現年課税分	滞納繰越分	計	現年課税分	滞納繰越分
	円	円	円	円	円
自動車税事務所	7,506,019,400	5,229,225	7,511,248,625	7,486,299,880	2,222,225
合 計	7,506,019,400	5,229,225	7,511,248,625	7,486,299,880	2,222,225

Y 軽油引取税（新法・旧法計）

区 分	調 定 済 額			収 入 済	
	現年課税分	滞納繰越分	計	現年課税分	滞納繰越分
	円	円	円	円	円
中央県税事務所	-	-	-	-	-
千葉県税事務所	16,858,554,506	140,321,165	16,998,875,671	16,858,554,506	-
船橋県税事務所	-	-	-	-	-
松戸県税事務所	17,919,539,602	136,496,993	18,056,036,595	17,807,331,358	136,053,843
柏県税事務所	-	-	-	-	-
佐倉県税事務所	1,473,518,614	13,237,126	1,486,755,740	1,473,418,697	3,637,493
香取県税事務所	574,553,269	14,296,517	588,849,786	574,546,207	6,356,471
旭県税事務所	-	-	-	-	-
東金県税事務所	-	-	-	-	-
茂原県税事務所	2,520,960,897	12,305,747	2,533,266,644	2,520,960,897	-
館山県税事務所	-	-	-	-	-
木更津県税事務所	1,016,234,645	126,368,063	1,142,602,708	1,016,234,645	1,040,928
市原県税事務所	-	-	-	-	-
自動車税事務所	-	-	-	-	-
合 計	40,363,361,533	443,025,611	40,806,387,144	40,251,046,310	147,088,735

額	不納欠損額	収入未済額			収入歩合			構成率 (収入額計)
		現年課税分	滞納繰越分	計	現年分	繰越分	計	
計					%	%	%	%
円	円	円	円	円				
7,488,522,105	379,100	19,719,520	2,627,900	22,347,420	99.74	42.50	99.70	100.00
<b>7,488,522,105</b>	<b>379,100</b>	<b>19,719,520</b>	<b>2,627,900</b>	<b>22,347,420</b>	<b>99.74</b>	<b>42.50</b>	<b>99.70</b>	<b>100.00</b>

額	不納欠損額	収入未済額			収入歩合			構成率 (収入額計)
		現年課税分	滞納繰越分	計	現年分	繰越分	計	
計					%	%	%	%
円	円	円	円	円				
-	-	-	-	-	-	-	-	-
16,858,554,506	-	-	140,321,165	140,321,165	100.00	-	99.17	41.73
-	-	-	-	-	-	-	-	-
17,943,385,201	291,000	112,208,244	152,150	112,360,394	99.37	99.68	99.38	44.42
-	-	-	-	-	-	-	-	-
1,477,056,190	597,895	99,917	9,001,738	9,101,655	99.99	27.48	99.35	3.66
580,902,678	-	7,062	7,940,046	7,947,108	100.00	44.46	98.65	1.44
-	-	-	-	-	-	-	-	-
-	-	-	-	-	-	-	-	-
2,520,960,897	10,534,859	-	1,770,888	1,770,888	100.00	-	99.51	6.24
-	-	-	-	-	-	-	-	-
1,017,275,573	101,123,061	-	24,204,074	24,204,074	100.00	0.82	89.03	2.52
-	-	-	-	-	-	-	-	-
-	-	-	-	-	-	-	-	-
<b>40,398,135,045</b>	<b>112,546,815</b>	<b>112,315,223</b>	<b>183,390,061</b>	<b>295,705,284</b>	<b>99.72</b>	<b>33.20</b>	<b>99.00</b>	<b>100.00</b>

#### 4. 県税調定済額

区 分 税 目	平成 20 年度		平成 21 年度			平成 22 年度		
	調定済額	構成比	調定済額	構成比	20 年度 に対する 比率	調定済額	構成比	20 年度 に対する 比率
	千円	%	千円	%	%	千円	%	%
県 民 税	315,084,225	39.64	302,402,206	43.35	95.98	286,044,461	42.46	90.78
個人 の 県 民 税	277,217,261	34.87	274,872,658	39.40	99.15	257,113,917	38.17	92.75
・ 均 等 割 及 び 所 得 割	273,295,047	34.38	271,241,983	38.88	99.25	253,097,950	37.57	92.61
・ 配 当 割	2,922,346	0.37	2,390,122	0.34	81.79	2,962,586	0.44	101.38
・ 株 式 等 譲 渡 所 得 割	999,868	0.13	1,240,553	0.18	124.07	1,053,381	0.16	105.35
法 人 の 県 民 税	31,336,207	3.94	22,070,760	3.16	70.43	23,964,890	3.56	76.48
県 民 税 利 子 割	6,530,757	0.82	5,458,788	0.78	83.59	4,965,654	0.74	76.03
事 業 税	172,879,357	21.75	101,490,001	14.55	58.71	82,829,208	12.30	47.91
個人 の 事 業 税	8,294,791	1.04	7,803,129	1.12	94.07	7,329,541	1.09	88.36
法 人 の 事 業 税	164,584,566	20.70	93,686,872	13.43	56.92	75,499,667	11.21	45.87
地 方 消 費 税	102,068,136	12.84	99,231,005	14.22	97.22	112,164,699	16.65	109.89
不 動 産 取 得 税	19,695,832	2.48	16,560,495	2.37	84.08	16,842,063	2.50	85.51
県 た ば こ 税	11,880,372	1.49	11,396,392	1.63	95.93	11,779,375	1.75	99.15
ゴ ル フ 場 利 用 税	5,232,915	0.66	5,211,212	0.75	99.59	4,990,911	0.74	95.38
自 動 車 取 得 税	-	-	10,411,102	1.49	-	8,365,530	1.24	-
軽 油 引 取 税	-	-	34,268,911	4.91	-	38,714,398	5.75	-
自 動 車 税	80,872,574	10.17	79,741,857	11.43	98.60	77,935,895	11.57	96.37
鉱 区 税	45,464	0.01	43,573	0.01	95.84	42,541	0.01	93.57
固 定 資 産 税	-	-	277,546	0.04	-	189,715	0.03	-
狩 猟 税	68,505	0.01	64,130	0.01	93.61	57,780	0.01	84.34
よ 旧 る 法 税 に	自動車取得税	17,152,954	2.16	-	-	-	-	-
	軽油引取税	38,463,826	4.84	3,349,662	0.48	8.71	64,470	0.01
滞 納 繰 越	31,481,891	3.96	33,170,692	4.75	105.36	33,629,240	4.99	106.82
計	794,926,051	100.00	697,618,784	100.00	87.76	673,650,286	100.00	84.74

<参考：新法・旧法計>

自 動 車 取 得 税	17,152,954	2.16	10,411,102	1.49	60.70	8,365,530	1.24	48.77
軽 油 引 取 税	38,463,826	4.84	37,618,573	5.39	97.80	38,778,868	5.76	100.82

の構成率・伸長率

対前年比	平成 23 年度				平成 24 年度			
	調定済額	構成比	20 年度 に対する 比率	対前年比	調定済額	構成比	20 年度 に対する 比率	対前年比
%	千円	%	%	%	千円	%	%	%
94.59	279,281,512	42.25	88.64	97.64	287,694,916	42.75	91.31	103.01
93.54	250,692,605	37.92	90.43	97.50	257,262,777	38.23	92.80	102.62
93.31	246,534,249	37.29	90.21	97.41	252,645,755	37.54	92.44	102.48
123.95	3,270,064	0.49	111.90	110.38	3,579,649	0.53	122.49	109.47
84.91	888,292	0.13	88.84	84.33	1,037,373	0.15	103.75	116.78
108.58	24,760,819	3.75	79.02	103.32	27,152,467	4.03	86.65	109.66
90.97	3,828,088	0.58	58.62	77.09	3,279,672	0.49	50.22	85.67
81.61	82,269,506	12.44	47.59	99.32	86,561,594	12.86	50.07	105.22
93.93	7,136,034	1.08	86.03	97.36	7,054,351	1.05	85.05	98.86
80.59	75,133,472	11.37	45.65	99.51	79,507,243	11.81	48.31	105.82
113.03	109,502,583	16.56	107.28	97.63	108,921,078	16.19	106.71	99.47
101.70	14,388,593	2.18	73.05	85.43	13,155,390	1.95	66.79	91.43
103.36	13,459,800	2.04	113.29	114.27	13,273,099	1.97	111.72	98.61
95.77	4,534,041	0.69	86.64	90.85	4,615,857	0.69	88.21	101.80
80.35	7,070,377	1.07	-	84.52	7,506,020	1.12	-	106.16
112.97	39,423,003	5.96	-	101.83	40,363,362	6.00	-	102.39
97.74	77,266,648	11.69	95.54	99.14	76,685,081	11.40	94.82	99.25
97.63	40,712	0.01	89.55	95.70	40,834	0.01	89.82	100.30
68.35	-	-	-	-	-	-	-	-
90.10	52,987	0.01	77.35	91.70	49,375	0.01	72.08	93.18
-	-	-	-	-	-	-	-	-
1.92	6,182	0.00	0.02	9.59	-	-	-	-
101.38	33,782,188	5.11	107.31	100.45	34,077,359	5.06	108.24	100.87
96.56	661,078,132	100.00	83.16	98.13	672,943,965	100.00	84.65	101.79
80.35	7,070,377	1.07	41.22	84.52	7,506,020	1.12	43.76	106.16
103.08	39,429,185	5.96	102.51	101.68	40,363,362	6.00	104.94	102.37

## 5. 県税収入済額の

区 分 税 目	平成 20 年度		平成 21 年度			平成 22 年度		
	収入済額	構成比	収入済額	構成比	20年度 に対する 比率	収入済額	構成比	20年度 に対する 比率
	千円	%	千円	%	%	千円	%	%
県 民 税	306,283,179	40.39	293,572,495	44.52	95.85	278,328,179	43.71	90.87
個人 の 県 民 税	268,518,061	35.41	266,167,439	40.37	99.12	249,511,422	39.18	92.92
・均等割及び所得割	264,595,847	34.89	262,536,764	39.82	99.22	245,495,455	38.55	92.78
・配 当 割	2,922,346	0.39	2,390,122	0.36	81.79	2,962,586	0.47	101.38
・株式等譲渡所得割	999,868	0.13	1,240,553	0.19	124.07	1,053,381	0.17	105.35
法 人 の 県 民 税	31,234,361	4.12	21,946,268	3.33	70.26	23,851,103	3.75	76.36
県 民 税 利 子 割	6,530,757	0.86	5,458,788	0.83	83.59	4,965,654	0.78	76.03
事 業 税	172,346,399	22.73	101,023,030	15.32	58.62	82,431,849	12.94	47.83
個人 の 事 業 税	8,015,802	1.06	7,629,887	1.16	95.19	7,158,875	1.12	89.31
法 人 の 事 業 税	164,330,597	21.67	93,393,143	14.16	56.83	75,272,974	11.82	45.81
地 方 消 費 税	102,068,136	13.46	99,231,005	15.05	97.22	112,164,699	17.61	109.89
不 動 産 取 得 税	18,499,454	2.44	15,720,950	2.38	84.98	16,043,665	2.52	86.73
県 た ば こ 税	11,880,372	1.57	11,396,392	1.73	95.93	11,779,019	1.85	99.15
ゴ ル フ 場 利 用 税	5,232,915	0.69	5,211,212	0.79	99.59	4,990,911	0.78	95.38
自 動 車 取 得 税	-	-	10,409,254	1.58	-	8,364,397	1.31	-
軽 油 引 取 税	-	-	34,266,355	5.20	-	38,676,588	6.07	-
自 動 車 税	79,457,639	10.48	78,359,235	11.88	98.62	76,616,822	12.03	96.42
鉱 区 税	45,415	0.01	43,524	0.01	95.84	42,541	0.01	93.67
固 定 資 産 税	-	-	277,546	0.04	-	189,715	0.03	-
狩 猟 税	68,505	0.01	64,130	0.01	93.61	57,780	0.01	84.34
よ 旧 る 法 税 に								
自動車取得税	17,149,583	2.26	-	-	-	-	-	-
軽油引取税	38,332,112	5.05	3,345,589	0.51	8.73	191	0.00	0.00
滞 納 繰 越	7,019,560	0.93	6,446,312	0.98	91.83	7,116,203	1.12	101.38
計	758,383,269	100.00	659,367,029	100.00	86.94	636,802,559	100.00	83.97

<参考：新法・旧法計>

自動車取得税	17,149,583	2.26	10,409,254	1.58	60.70	8,364,397	1.31	48.77
軽油引取税	38,332,112	5.05	37,611,944	5.70	98.12	38,676,779	6.07	100.90



構成率・伸長率

対前年比	平成23年度				平成24年度			
	収入済額	構成比	20年度 に対する 比率	対前年比	収入済額	構成比	20年度 に対する 比率	対前年比
%	千円	%	%	%	千円	%	%	%
94.81	272,363,674	43.56	88.93	97.86	280,868,811	44.08	91.70	103.12
93.74	243,861,565	39.00	90.82	97.74	250,525,783	39.31	93.30	102.73
93.51	239,703,209	38.34	90.59	97.64	245,908,910	38.59	92.94	102.59
123.95	3,270,064	0.52	111.90	110.38	3,579,647	0.56	122.49	109.47
84.91	888,292	0.14	88.84	84.33	1,037,226	0.16	103.74	116.77
108.68	24,674,021	3.95	79.00	103.45	27,063,356	4.25	86.65	109.68
90.97	3,828,088	0.61	58.62	77.09	3,279,672	0.51	50.22	85.67
81.60	81,925,098	13.10	47.54	99.39	86,329,091	13.55	50.09	105.38
93.83	6,988,581	1.12	87.19	97.62	6,938,297	1.09	86.56	99.28
80.60	74,936,517	11.99	45.60	99.55	79,390,794	12.46	48.31	105.94
113.03	109,502,583	17.51	107.28	97.63	108,921,078	17.09	106.71	99.47
102.05	13,531,106	2.16	73.14	84.34	12,400,511	1.95	67.03	91.64
103.36	13,459,800	2.15	113.29	114.27	13,273,099	2.08	111.72	98.61
95.77	4,534,041	0.73	86.64	90.85	4,611,972	0.72	88.13	101.72
80.36	7,067,102	1.13	-	84.49	7,486,300	1.17	-	105.93
112.87	39,284,147	6.28	-	101.57	40,251,046	6.32	-	102.46
97.78	76,154,178	12.18	95.84	99.40	75,614,348	11.87	95.16	99.29
97.74	40,712	0.01	89.64	95.70	40,834	0.01	89.91	100.30
68.35	-	-	-	-	-	-	-	-
90.10	52,987	0.01	77.35	91.70	49,375	0.01	72.08	93.18
-	-	-	-	-	-	-	-	-
0.01	6,182	0.00	0.02	3,236.65	-	-	-	-
110.39	7,319,041	1.17	104.27	102.85	7,391,625	1.16	105.30	100.99
96.58	625,240,651	100.00	82.44	98.18	637,238,090	100.00	84.03	101.92
80.36	7,067,102	1.13	41.21	84.49	7,486,300	1.17	43.65	105.93
102.83	39,290,329	6.28	102.50	101.59	40,251,046	6.32	105.01	102.45

## 6. 県税に係

平成24年度

区分 事務所名	延滞金	不申告加算金		過少申告加算金	
	調定（収入）額	調定額	収入額	調定額	収入額
	円	円	円	円	円
中央県税事務所	213,886,579	3,952,787	1,767,131	2,450,800	2,201,727
千葉県西県税事務所	55,282,236	17,321,012	171,464	5,210,922	5,210,922
船橋県税事務所	234,984,988	3,988,019	872,034	8,042,199	5,566,654
松戸県税事務所	139,390,879	1,774,276	622,429	691,941	690,841
柏県税事務所	159,570,220	1,346,899	376,932	551,157	504,229
佐倉県税事務所	99,198,007	10,344,231	1,110,545	541,067	472,048
香取県税事務所	13,943,738	1,551,200	1,514,800	5,680,900	71,400
旭県税事務所	19,804,473	98,652	21,075	26,114	10,614
東金県税事務所	13,096,967	821,049	238,155	98,941	94,742
茂原県税事務所	21,399,219	4,056,443	227,002	450,333	436,733
館山県税事務所	14,892,404	27,074	5,034	-	-
木更津県税事務所	44,762,105	5,797,054	459,712	1,080,455	1,058,155
市原県税事務所	38,696,417	562,009	186,014	1,233,557	1,205,171
自動車税事務所	411,832,723	-	-	-	-
計	1,480,740,955	51,640,705	7,572,327	26,058,386	17,523,236

# る 税 外 収 入 決 算 額

重 加 算 金		滞 納 処 分 費	計		構 成 率 ( 収 入 額 )
調 定 額	収 入 額		調 定 額	収 入 額	
円	円	円	円	円	%
53,568,157	20,745,140	730,500	274,588,823	239,331,077	14.04
32,969,390	6,696,687	5,100	110,788,660	67,366,409	3.95
78,901,740	31,800,211	202,600	326,119,546	273,426,487	16.05
52,326,329	6,721,046	633,200	194,816,625	148,058,395	8.69
39,473,871	19,675,597	359,500	201,301,647	180,486,478	10.59
113,417,242	84,498,881	83,300	223,583,847	185,362,781	10.88
12,830,208	2,110,500	900	34,006,946	17,641,338	1.04
4,323,129	456,546	-	24,252,368	20,292,708	1.19
9,050,176	1,367,948	38,100	23,105,233	14,835,912	0.87
3,994,609	504,656	-	29,900,604	22,567,610	1.32
484,035	96,157	700	15,404,213	14,994,295	0.88
56,942,942	1,939,320	-	108,582,556	48,219,292	2.83
30,112,328	19,573,139	-	70,604,311	59,660,741	3.50
-	-	-	411,832,723	411,832,723	24.17
<b>488,394,156</b>	<b>196,185,828</b>	<b>2,053,900</b>	<b>2,048,888,102</b>	<b>1,704,076,246</b>	<b>100.00</b>

## 7. 歳入に占める県税の割合

年度	区分	歳入 (一般会計)		県 税		C/A	D/B
		予算額 (最終)A	決算額 B	予算額(最終) C	決算額 D		
		千円	千円	千円	千円	%	%
63		1,068,693,282	1,074,412,323	501,000,000	503,015,367	46.9	46.8
元		1,196,948,659	1,198,847,201	540,800,000	543,825,806	45.2	45.4
2		1,247,818,768	1,267,984,482	593,700,000	595,941,689	47.6	47.0
3		1,319,041,009	1,340,381,178	625,530,000	625,575,302	47.4	46.7
4		1,368,550,801	1,383,470,219	587,000,000	587,534,278	42.9	42.5
5		1,508,821,260	1,484,512,355	563,000,000	565,227,862	37.3	38.1
6		1,473,732,155	1,510,191,752	551,500,000	553,716,782	37.4	36.7
7		1,562,526,689	1,558,529,210	554,000,000	554,231,285	35.5	35.6
8		1,556,236,903	1,574,180,325	573,500,000	573,724,867	36.9	36.4
9		1,664,406,630	1,613,311,252	615,500,000	615,593,194	37.0	38.2
10		1,795,987,838	1,723,868,976	630,000,000	630,524,934	35.1	36.6
11		1,766,605,303	1,704,397,608	622,657,000	623,534,254	35.2	36.6
12		1,775,437,433	1,720,880,670	677,900,000	679,183,309	38.2	39.5
13		1,780,993,214	1,768,174,692	684,000,000	684,337,453	38.4	38.7
14		1,760,383,302	1,697,659,979	628,936,119	617,024,075	35.7	36.3
15		1,715,374,283	1,664,879,405	615,856,000	614,621,549	35.9	36.9
16		1,721,240,057	1,719,945,540	647,425,000	647,824,455	37.6	37.7
17		1,729,930,554	1,730,169,814	706,404,000	706,449,179	40.8	40.8
18		1,474,556,049	1,432,669,508	666,449,000	666,453,215	45.2	46.5
19		1,479,411,059	1,441,981,265	781,200,000	782,964,619	52.8	54.3
20		1,549,557,921	1,504,225,507	760,908,000	758,383,269	49.1	50.4
21		1,644,801,156	1,587,566,447	658,707,000	659,367,029	40.0	41.5
22		1,652,827,818	1,592,018,912	637,004,000	636,802,559	38.5	40.0
23		1,741,187,055	1,720,516,202	624,990,000	625,240,651	35.9	36.3
24		1,704,243,825	1,591,391,460	636,267,000	637,238,090	37.3	40.0

## 第2 課税状況

1. 県民税（法人）	35
2. 県民税（利子割）	36
3. 県民税（個人）	37
4. 事業税（法人）	38
5. 事業税（個人）	45
6. 地方消費税	50
7. 不動産取得税	50
8. 県たばこ税	54
9. ゴルフ場利用税	55
10. 自動車税	56
11. 鉦区税	63
12. 自動車取得税	64
13. 軽油引取税	70
14. 狩猟税	72



# 1. 県 民 税 (法 人)

区 分			確 定 法 人 税 割 額						確定法人税割額に対応する前年度分の中間申告額	
			事業年度数			税 額			事業年度数	税 額
			確定申告のあったもの	うち決定したものの	確定申告のないもの	確定申告のあったもの	うち決定したものの	確定申告のないもの		
			①	②			③			
			千円	千円	千円			千円		
普 通 法 人	分割	本県本店	3,935	3	-	4,104,694	-	-	793	1,377,681
		うち連結分	102	-	-	309,120	-	-	37	115,437
	法人	他県本店	14,427	3	7	11,293,916	-	161	4,568	3,552,804
		うち連結分	714	1	1	1,210,694	-	91	329	605,952
	法 人	県内法人	92,986	205	4	4,503,478	180	69	6,209	1,346,046
		うち連結分	146	-	-	179,057	-	-	41	77,526
	人	計 A	111,348	211	11	19,902,088	180	230	11,570	6,276,531
		うち連結分	962	1	1	1,698,871	-	91	407	798,915
	特 別 法 人	B	1,076	1	-	435,628	-	-	-	-
		うち連結分	1	-	-	-	-	-	-	-
	公 益 法 人 等	C	1,602	4	-	57,427	-	-	-	-
		D	-	-	-	-	-	-	-	-
	人 格 な き 社 団 等	E	357	1	-	4,266	1	-	-	-
F		687	4	103	137	-	-	16	134	
特 定 信 託	G	-	-	-	-	-	-	-	-	
	H	-	-	-	-	-	-	-	-	
合計A+B+C+D+E+F+G+H		115,070	221	114	20,399,546	181	230	11,586	6,276,665	
うち連結分		963	1	1	1,698,871	-	91	407	798,915	

区 分			確定申告が翌年度になる中間申告額		確定申告期限が翌年度となる見込納付額		既還付請求利子割額が過大である場合の納付額	中間納付額の歳出還付額(前年度に収入したもの)	現事業年度分調定額 ①+②-③+④+⑤+⑥+⑦	過事業年度分調定額	法人税割調定額 ⑧+⑨
			事業年度数	税 額	事業年度数	税 額					
			④	⑤	⑥	⑦	⑧	⑨	⑩		
			千円	千円	千円	千円	千円	千円	千円		
普 通 法 人	分割	本県本店	827	1,737,671	-	-	-	68,867	4,533,551	67,192	4,600,743
		うち連結分	59	157,289	-	-	-	18,935	369,907	32,114	402,021
	法人	他県本店	5,200	4,159,667	-	-	-	317,990	12,218,930	406,691	12,625,621
		うち連結分	447	702,859	-	-	-	92,384	1,400,076	337,964	1,738,040
	法 人	県内法人	7,158	1,230,778	-	-	198	156,708	4,545,185	205,763	4,750,948
		うち連結分	70	94,237	-	-	-	14,529	210,297	11,426	221,723
	人	計 A	13,185	7,128,116	-	-	198	543,565	21,297,666	679,646	21,977,312
		うち連結分	576	954,385	-	-	-	125,848	1,980,280	381,504	2,361,784
	特 別 法 人	B	-	-	-	-	-	-	435,628	2,076	437,704
		うち連結分	-	-	-	-	-	-	-	-	-
	公 益 法 人 等	C	-	-	-	-	-	-	57,427	3,183	60,610
		D	-	-	-	-	-	-	-	-	-
	人 格 な き 社 団 等	E	-	-	-	-	-	-	4,266	6	4,272
F		51	22	-	-	-	-	25	2,073	2,098	
特 定 信 託	G	-	-	-	-	-	-	-	-	-	
	H	-	-	-	-	-	-	-	-	-	
合計A+B+C+D+E+F+G		13,236	7,128,138	-	-	198	543,565	21,795,012	686,984	22,481,996	
うち連結分		576	954,385	-	-	-	125,848	1,980,280	381,504	2,361,784	

区 分			均 等 割						合 計 (調 定 額)	うち当該年度に均等割に充当した利子割額	⑫の件数	当該年度に発生した歳出還付額	⑬のうち利子割に係る額	⑭の件数	
			資 本 金 等 の 額												調 定 額
			総 数	50億円超	10億円超50億円以下	1億円超10億円以下	1000万円超1億円以下	左記以外							
			⑪						⑩+⑪	⑫	⑬	⑭			
			千円						千円	千円	千円	千円			
普 通 法 人	分割	本県本店	3,890	41	54	245	1,094	2,456	184,247	4,784,990	-	-	-	-	
		うち連結分	98	10	14	36	30	8	23,461	425,482	-	-	-	-	
	法人	他県本店	13,729	1,127	1,016	2,402	4,994	4,190	2,116,442	14,742,063	-	-	-	-	
		うち連結分	711	215	102	218	131	45	263,447	2,001,487	-	-	-	-	
	法 人	県内法人	91,072	29	69	420	8,465	82,089	2,176,999	6,927,947	-	-	-	-	
		うち連結分	144	6	10	25	59	44	18,128	239,851	-	-	-	-	
	人	計 A	108,691	1,197	1,139	3,067	14,553	88,735	4,477,688	26,455,000	9,656	23,097	167,897	58,931	
		うち連結分	953	231	126	279	220	97	305,036	2,666,820	787	19	15,072	1,275	
	特 別 法 人	B	1,040	26	21	69	215	709	66,027	503,731	-	-	-	-	
		うち連結分	1	1	-	-	-	-	800	800	-	-	-	-	
	公 益 法 人 等	C	1,590	4	-	1	3	1,582	39,567	100,177	-	-	-	-	
		D	632	17	16	43	213	343	45,689	45,689	-	-	-	-	
	人 格 な き 社 団 等	E	347	-	-	-	3	344	7,283	11,555	-	-	-	-	
F		645	7	8	26	65	539	28,501	30,599	-	-	-	-		
特 定 信 託	G	-	-	-	-	-	-	-	-	-	-	-	-		
	H	-	-	-	-	-	-	-	-	-	-	-	-		
合計A+B+C+D+E+F+G		112,945	1,251	1,184	3,206	15,052	92,252	4,664,755	27,146,751	9,656	23,097	167,897	58,931		
うち連結分		954	232	126	279	220	97	305,836	2,667,620	787	19	15,072	1,275		

## 2. 県民税(利子割)

### (1) 利子割額種類別

区 分		税 額	課税支払額	非課税支払額	左のうち非居 住者・外国法 人に係る額	納入申告書数
		千円	千円	千円	千円	枚
	公 社 債 利 子	466,457	9,334,030	31,530,297	7,759	-
公	銀 行 預 金 利 子	1,294,477	26,202,539	1,388,508	3,338	-
社	銀行以外の金融機関の預貯金利子	216,161	4,368,403	1,023,055	138	-
債	勤務先預金等の利子	360,598	7,213,771	11,761	-	-
利	合同運用信託の収益の分配	13,987	280,610	9,832	32	-
子	公社債投資信託の収益の分配	18,245	393,149	6,352	818	-
等	郵便貯金利子	82,309	1,657,099	77,671	-	-
	公募公社債等運用投資信託の収益の分配	1	15	1	-	-
	国外公社債等の利子等	749,144	15,001,737	1,162,786	8,331	-
	財形貯蓄契約に係る生命保険等の差益	18,522	370,474	88,518	4,680	-
の運私 収用募 益投公 の資社 分信社 配託債 等々等	私募公社債等運用投資信託の収益の分配	-	4	-	-	-
	社債的受益証券の収益の分配	-	-	-	-	-
	国外私募公社債等運用投資信託等の収益の分配	-	-	-	-	-
金	懸賞金付預貯金等の懸賞金等	3,851	74,382	-	-	-
融	定期積金の給付補てん金	16,442	331,195	-	-	-
類	掛金の給付補てん金	-	-	-	-	-
似	抵当証券の利息	-	-	-	-	-
商	貴金属等の売戻し条件付売買契約の利益	-	-	-	-	-
品	外貨建預貯金等の為替差益	853	17,066	-	-	-
	一時払養老保険・一時払損害保険等の差益	38,197	763,973	-	-	-
	そ の 他	428	8,708	9,878	8,204	-
	合 計	3,279,672	66,017,155	35,308,659	33,300	19,729



## (2) 特別徴収義務者等

区 分	特別徴収義務者数	営業所数
銀 行 等	20	498
信 用 金 庫 等	18	189
農 林 中 央 金 庫 等	24	224
証 券 会 社	25	36
保 険 会 社 等	23	31
社 内 預 金 実 施 企 業	64	67
そ の 他 の 金 融 機 関 等	306	315
合 計	480	1,360

## 3. 県 民 税 (個 人)

## (1) 納 税 義 務 者 数 (均等割及び所得割)

区 分	納 税 義 務 者 数
均等割のみを納付するもの	191,853
所得割のみを納付するもの	14,334
均等割及び所得割を納付するもの	2,859,078
退職所得に係る所得割を納付するもの	23,537
計	3,088,802

注 過年度分課税対象者を含む。

## (2) 配 当 割 及 び 株 式 等 譲 渡 所 得 割

種 類		税 額	課税支払額	還付分支払額	非課税支払額	納入申告書数
		千円	千円	千円	千円	枚
配 当 割	上 場 株 式 等 の 配 当 等	1,746,878	58,255,828	-	11,324,774	-
	公 募 証 券 投 資 信 託 の 配 当 等	267,554	8,923,618	-	11,819,127	-
	特 定 投 資 法 人 の 投 資 口 の 配 当 等	-	-	-	-	-
	源 泉 徴 収 選 択 口 座 内 配 当 等	1,565,217	79,630,522	27,444,064	104,187,068	-
合 計		3,579,649	146,809,968	27,444,064	127,330,969	7,399
特 定 株 式 等 譲 渡 所 得 割		1,037,374	54,889,884	20,304,791	-	647

## 4. 事 業

### (1) 事業税額等

区 分			現 事 業 年						確定事業税額 年度分の中間	
			確 定 額							
			事業年度数		所 得 (収 入) 金 額	税 額		確定申告及び決定 のない中間申告		事 業 年度数
			確定申告が あったもの	うち決定 したもの		確 定 申 告 が あ っ た も の ①	う ち 決 定 し た も の	事 業 税 額 ②	額	
			千円	千円	千円	千円				
所得課税分 (外形対象法人分を除く)	普通法人	本県本店分	3,063	3	50,997,961	2,815,054	-	-	-	673
		他県本店分	11,162	2	132,331,260	7,321,306	-	5	240	2,949
	法人	県内法人	91,661	206	209,706,483	9,509,676	543	4	237	6,085
		小計 A	105,886	211	393,035,704	19,646,036	543	9	477	9,707
		特別法人 B	2,697	1	31,549,824	1,111,671	2	-	-	-
		公益法人等 C	1,648	4	4,762,924	220,511	-	-	-	-
		人格なき社団等 D	357	1	396,001	14,108	2	-	-	-
		清算法人 E	676	4	17,594	816	-	99	-	12
		特定信託 F	-	-	-	-	-	-	-	-
		法人課税信託 G	-	-	-	-	-	-	-	-
		計 H A+B+C+D+E+F+G	111,264	221	429,762,047	20,993,142	547	108	477	9,719
		収入金額課税分 I	97	-	1,427,454,576	9,351,002	-	4	302,165	49
		課税標準の特例による課税分 J	-	-	-	-	-	-	-	-
	外形対象法人分 K	3,892	-	-	43,300,421	-	2	832	1,818	
	地方法人特別税 L	-	-	-	55,214,711	441	-	483,492	-	
	合計 H+I+J+K	115,253	221	-	73,644,565	547	114	303,474	11,586	
	合計 H+I+J+K+L	115,253	221	-	128,859,276	988	114	786,966	11,586	

### (2) 事業税額等 (外形対象法人分)

区 分			現 事 業 年						確定事業税額 年度分の中間	
			確 定 額							
			事業年度数		所得金額、付 加価値額又は 資本等の金額	税 額		確定申告及び決定 のない中間申告		事 業 年度数
			確定申告が あったもの	うち決定 したもの		確 定 申 告 が あ っ た も の ①	う ち 決 定 し た も の	事 業 税 額 ②	額	
			千円	千円	千円	千円				
所得割分	普通法人	本県本店分	227	-	159,390,873	4,622,154	-	-	-	100
		他県本店分	3,400	-	492,334,985	14,317,114	-	2	217	1,603
	法人	県内法人	254	-	73,984,715	2,111,055	-	-	-	113
		小計 A	3,881	-	725,710,573	21,050,323	-	2	217	1,816
		清算法人	11	-	-	-	-	-	-	2
	計 A	3,892	-	725,710,573	21,050,323	-	2	217	1,818	
付加価値割分	普通法人	本県本店分	-	-	477,637,737	2,292,651	-	-	-	-
		他県本店分	-	-	2,257,627,479	10,878,573	-	-	572	-
	法人	県内法人	-	-	231,285,033	1,096,799	-	-	-	-
		小計 B	-	-	2,966,550,249	14,268,023	-	-	572	-
		清算法人	-	-	-	-	-	-	-	-
	計 B	-	-	2,966,550,249	14,268,023	-	-	572	-	
資本割分	普通法人	本県本店分	-	-	1,061,688,796	2,123,367	-	-	-	-
		他県本店分	-	-	2,587,668,353	5,175,175	-	-	43	-
	法人	県内法人	-	-	347,767,821	683,533	-	-	-	-
	計 C	-	-	3,997,124,970	7,982,075	-	-	43	-	
	地方法人特別税 D	-	-	-	30,634,177	-	-	401,764	-	
	合計 A+B+C	3,892	-	-	43,300,421	-	2	832	1,818	
	合計 A+B+C+D	3,892	-	-	73,934,598	-	2	402,596	1,818	

税 ( 法 人 )

度 分						過 事 業 年 度 分			合 計 ( 調 定 額 ) ⑦ + ⑧	当 該 年 度 に お い て 発 生 し た 歳 出 還 付 額
に 対 応 す る 前 申 告 額	確 定 申 告 が 翌 年 度 に な る 中 間 申 告 額		確 定 申 告 期 限 が 翌 年 度 と な る 見 込 納 付 額	中 間 納 付 額 の 歳 出 還 付 額 ( 前 年 度 に 収 入 し た も の )	調 定 額 ① + ② - ③ + ④ + ⑤ + ⑥ ⑦	所 得 ( 収 入 ) 金 額	調 定 額 ⑧	⑨		
税 額 ③	事 業 年 度 数	税 額 ④	事 業 年 度 数	税 額 ⑤	⑥	⑦	⑧	⑨		
千 円		千 円		千 円	千 円	千 円	千 円	千 円	千 円	
652,712	721	837,967	-	-	159,489	3,159,798	1,278,112	73,448	3,233,246	-
2,172,227	3,253	2,383,799	-	-	329,031	7,862,149	6,049,612	394,018	8,256,167	-
2,575,147	6,984	2,859,618	-	-	404,942	10,199,326	11,717,351	866,427	11,065,753	-
5,400,086	10,958	6,081,384	-	-	893,462	21,221,273	19,045,075	1,333,893	22,555,166	-
-	-	-	-	-	-	1,111,671	258,883	8,965	1,120,636	-
-	-	-	-	-	-	220,511	819,797	66,749	287,260	-
-	-	-	-	-	-	14,108	631	21	14,129	-
-	51	104	-	-	-	920	83,117	5,363	6,283	-
-	-	-	-	-	-	-	-	-	-	-
-	-	-	-	-	-	-	-	-	-	-
5,400,086	11,009	6,081,488	-	-	893,462	22,568,483	20,207,503	1,414,991	23,983,474	-
4,462,123	80	4,721,695	-	-	140	9,912,879	8,240,750	32,963	9,945,842	-
-	-	-	-	-	-	-	-	-	-	-
17,263,538	2,147	18,229,860	-	-	307,679	44,575,254	-	984,771	45,560,025	-
17,670,095	-	21,248,893	-	-	641,568	59,918,569	-	1,169,849	61,088,418	-
27,125,747	13,236	29,033,043	-	-	1,201,281	77,056,616	-	2,432,725	79,489,341	-
44,795,842	13,236	50,281,936	-	-	1,842,849	136,975,185	-	3,602,574	140,577,759	529,822

度 分						過 事 業 年 度 分			合 計 ( 調 定 額 ) ⑦ + ⑧	当 該 年 度 に お い て 発 生 し た 歳 出 還 付 額
に 対 応 す る 前 申 告 額	確 定 申 告 が 翌 年 度 に な る 中 間 申 告 額		確 定 申 告 期 限 が 翌 年 度 と な る 見 込 納 付 額	中 間 納 付 額 の 歳 出 還 付 額 ( 前 年 度 に 収 入 し た も の )	調 定 額 ① + ② - ③ + ④ + ⑤ + ⑥ ⑦	所 得 金 額、 付 加 価 値 額 又 は 資 本 等 の 金 額	調 定 額 ⑧	⑨		
税 額 ③	事 業 年 度 数	税 額 ④	事 業 年 度 数	税 額 ⑤	⑥	⑦	⑧	⑨		
千 円		千 円		千 円	千 円	千 円	千 円	千 円	千 円	
1,838,845	107	2,224,393	-	-	6,123	5,013,825	2,138,636	67,739	5,081,564	-
5,068,257	1,926	5,751,801	-	-	176,450	15,177,325	14,811,299	483,560	15,660,885	-
415,086	113	558,460	-	-	7,120	2,261,549	947,187	27,502	2,289,051	-
7,322,188	2,146	8,534,654	-	-	189,693	22,452,699	17,897,122	578,801	23,031,500	-
-	1	-	-	-	-	-	-	-	-	-
7,322,188	2,147	8,534,654	-	-	189,693	22,452,699	17,897,122	578,801	23,031,500	-
1,070,079	-	1,012,707	-	-	5,725	2,241,004	5,697,669	27,349	2,268,353	-
4,820,676	-	4,637,384	-	-	86,774	10,782,627	50,852,494	243,702	11,026,329	-
361,151	-	386,143	-	-	2,639	1,124,430	6,582,222	31,450	1,155,880	-
6,251,906	-	6,036,234	-	-	95,138	14,148,061	63,132,385	302,501	14,450,562	-
-	-	864	-	-	-	864	-	-	864	-
6,251,906	-	6,037,098	-	-	95,138	14,148,925	63,132,385	302,501	14,451,426	-
1,027,280	-	1,022,595	-	-	2,579	2,121,261	14,617,086	29,234	2,150,495	-
2,404,669	-	2,366,629	-	-	19,478	5,156,656	35,320,433	70,246	5,226,902	-
257,495	-	268,884	-	-	791	695,713	2,008,820	3,989	699,702	-
3,689,444	-	3,658,108	-	-	22,848	7,973,630	51,946,339	103,469	8,077,099	-
10,385,449	-	12,319,159	-	-	248,095	33,217,746	-	731,111	33,948,857	-
17,263,538	2,147	18,229,860	-	-	307,679	44,575,254	-	984,771	45,560,025	-
27,648,987	2,147	30,549,019	-	-	555,774	77,793,000	-	1,715,882	79,508,882	69,167

## (3) 所得階層別

区 分		欠 損 法 人	年所得400万円以下		年所得400万円超 800万円以下		年所得 800万円超 1,000万円以下		
			事 業 年 度 数	事 業 年 度 数	所 得 金 額	事 業 年 度 数	所 得 金 額	事 業 年 度 数	所 得 金 額
				千円		千円		千円	
事業 年度 年二 回法	分割 法人	軽 減 税 率 人 A	-	-	-	-	-	-	
		そ の 他 B	-	-	-	-	-	-	
	県 内 法 人 C		2	4	3,164	-	-	-	
	計 A+B+C D		2	4	3,164	-	-	-	
事業 年度 年一 回法	分割 法	軽 減 税 率 人 E	1,719	454	645,303	142	804,934	52	462,919
		そ の 他 F	60	6	13,202	5	27,798	1	9,493
	県 内 法 人 G		67,989	16,648	17,686,466	2,778	15,718,356	771	6,838,841
	計 E+F+G H		69,768	17,108	18,344,971	2,925	16,551,088	824	7,311,253
合 計 D+H		69,770	17,112	18,348,135	2,925	16,551,088	824	7,311,253	

## (4) 分割法人の所得金額

区 分		本 県 本 店 分				
		法 人 数	事 業 年 度 数	所 得(収入)金 額 ①	税 額 ②	
				千円	千円	
収入 金額 課税分	電 気 供 給 業	発 電 用 固 定 資 産 割	-	-	65,246,954	456,730
		総 固 定 資 産 割	1	1	22,107,912	154,756
	ガ ス 供 給 業	事 業 所 数 割	-	-	-	-
		事 従 業 者 数 割	-	-	-	-
	生 命 保 険 業	事 業 所 数 割	-	-	-	-
	損 害 保 険 業	事 業 所 数 割	-	-	-	-
	小 額 短 期 保 険 業	事 業 所 数 割	-	-	-	-
小 計		1	1	87,354,866	611,486	
課税標準の特例による課税分		-	-	-	-	
所得 課税分 (外形 対象 法人を 除く)	倉 庫 業		3	3	-	650
	鉄 道 事 業・軌 道 事 業		-	-	-	-
	銀 行 業	事 業 所 数 割	-	-	-	-
		事 従 業 者 数 割	-	-	-	-
	証 券 業	事 業 所 数 割	-	-	-	-
		事 従 業 者 数 割	3	3	-	-
	製 造 業	資 本 金 1 億 円 以 上 の 法 人	25	26	1,880,203	125,640
		資 本 金 1 億 円 未 満 の 法 人	473	475	9,712,780	640,900
	建 設 業	事 業 所 数 割	-	-	2,214,392	100,031
		事 従 業 者 数 割	327	327	3,101,766	212,937
	運 輸・通 信 業	事 業 所 数 割	-	-	1,321,418	54,190
		事 従 業 者 数 割	233	251	2,028,328	156,902
	卸 売・小 売 業、飲 食 店	事 業 所 数 割	-	-	6,612,633	280,435
		事 従 業 者 数 割	1,037	1,039	8,174,811	637,132
そ の 他 の 金 融・保 険 業	事 業 所 数 割	-	-	186,371	9,716	
	事 従 業 者 数 割	20	27	242,695	15,167	
不 動 産 業	事 業 所 数 割	-	-	461,155	17,750	
	事 従 業 者 数 割	113	118	665,702	51,385	
サ ー ビ ス 業	事 業 所 数 割	-	-	6,223,253	328,022	
	事 従 業 者 数 割	750	751	8,044,063	594,591	
上 記 以 外 の 事 業	事 業 所 数 割	-	-	63,073	3,105	
	事 従 業 者 数 割	40	43	65,318	4,693	
小 計		3,024	3,063	50,997,961	3,233,246	
合 計		3,025	3,064	-	3,844,732	

注1 当該年度において調査した法人のうち2以上の都道府県に事務所又は事業所を有する普通法人（清算法人を除く。）である。

注2 事業年度数欄は、1年、6ヶ月等の区分にかかわらず事業年度毎に1件として計上した。なお、欠損法人についても同様に計上した。

年所得1,000万円超 5,000万円以下		年所得5,000万円超 1億円以下		年所得 1億円超 10億円以下		年所得10億円超		合 計	
事業年度数	所 得 金 額	事業年度数	所 得 金 額	事業年度数	所 得 金 額	事業年度数	所 得 金 額	事業年度数	所 得 金 額
	千円		千円		千円		千円		千円
-	-	-	-	-	-	-	-	-	-
-	-	-	-	-	-	-	-	-	-
-	-	-	-	-	-	-	-	6	3,164
-	-	-	-	-	-	-	-	6	3,164
383	9,098,846	137	9,827,378	224	63,471,949	48	217,373,123	3,159	301,684,452
17	443,099	9	584,343	28	9,261,610	5	46,564,590	131	56,904,135
2,849	60,551,083	485	33,476,822	369	89,380,572	20	60,035,894	91,909	283,688,034
3,249	70,093,028	631	43,888,543	621	162,114,131	73	323,973,607	95,199	642,276,621
<b>3,249</b>	<b>70,093,028</b>	<b>631</b>	<b>43,888,543</b>	<b>621</b>	<b>162,114,131</b>	<b>73</b>	<b>323,973,607</b>	<b>95,205</b>	<b>642,279,785</b>

他 県		本 店		分		合 計			
法 人 数	事 業 年 度 数	所得(収入)金額 ③		税 額 ④		所得(収入)金額①+③		税 額 ②+④	
		千円		千円		千円		千円	
-	-	517,349,521		3,624,851		582,596,475		4,081,581	
3	3	199,972,225		1,401,125		222,080,137		1,555,881	
-	-	803,505		5,401		803,505		5,401	
17	18	35,009,226		247,136		35,009,226		247,136	
10	10	139,390,399		930,430		139,390,399		930,430	
-	-	138,006,559		1,000,384		138,006,559		1,000,384	
26	27	107,121,036		744,739		107,121,036		744,739	
-	-	60,333,109		415,639		60,333,109		415,639	
11	12	48,440,552		326,897		48,440,552		326,897	
-	-	-		-		-		-	
1	1	15,115		105		15,115		105	
<b>68</b>	<b>71</b>	<b>1,246,441,247</b>		<b>8,696,707</b>		<b>1,333,796,113</b>		<b>9,308,193</b>	
-	-	-		-		-		-	
15	19	539,977		42,026		539,977		42,676	
-	-	-		-		-		-	
-	-	-		-		-		-	
-	-	-		-		-		-	
-	-	151,382		6,624		151,382		6,624	
3	3	151,382		14,766		151,382		14,766	
123	165	6,371,192		350,765		8,251,395		476,405	
1,521	1,737	19,399,220		1,165,387		29,112,000		1,806,287	
-	-	6,085,409		265,067		8,299,801		365,098	
791	955	4,590,719		385,220		7,692,485		598,157	
-	-	6,282,558		259,153		7,603,976		313,343	
864	1,002	5,694,856		443,578		7,723,184		600,480	
-	-	26,140,902		1,163,681		32,753,535		1,444,116	
3,678	4,215	20,971,006		1,854,011		29,145,817		2,491,143	
-	-	272,900		19,840		459,271		29,556	
56	64	257,483		35,706		500,178		50,873	
-	-	2,211,899		89,984		2,673,054		107,734	
272	311	1,716,103		151,214		2,381,805		202,599	
-	-	16,917,820		769,963		23,141,073		1,097,985	
2,274	2,630	14,462,295		1,230,886		22,506,358		1,825,477	
-	-	56,562		2,812		119,635		5,917	
51	61	57,595		5,484		122,913		10,177	
<b>9,648</b>	<b>11,162</b>	<b>132,331,260</b>		<b>8,256,167</b>		<b>183,329,221</b>		<b>11,489,413</b>	
<b>9,716</b>	<b>11,233</b>	<b>-</b>		<b>16,952,874</b>		<b>-</b>		<b>20,797,606</b>	

(5) 分割法人の所得金額 (外形対象法人分)

区 分	本 県 本 店 分						他	
	法 人 数	事業年度数	所得金額 ①	付加価値額②	資本等の金額③	税 額 ④	法 人 数	事業年度数
			千円	千円	千円	千円		
倉 庫 業	1	1	137,487	247,605	166,789	6,804	24	24
鉄道事業・軌道事業	1	1	3,402,071	6,528,695	24,136,963	173,223	6	6
銀行業	事業所数割	-	27,763,133	51,080,844	169,032,157	683,140	-	-
	従業者数割	3	28,441,115	52,343,769	172,030,096	2,094,063	21	21
証券業	事業所数割	-	-	364,259	2,495,240	3,193	-	-
	従業者数割	1	2	-	364,259	2,495,240	9,868	24
製造業	78	79	10,214,848	86,516,641	221,670,816	1,213,434	858	877
建設業	事業所数割	-	829,447	2,768,126	2,255,538	29,109	-	-
	従業者数割	13	13	4,075,950	10,320,712	5,273,902	184,102	369
運輸・通信業	事業所数割	-	2,531,986	14,416,817	70,675,184	144,770	-	-
	従業者数割	10	10	3,005,077	16,581,424	80,426,735	471,794	245
卸売・小売業、飲食店	事業所数割	-	9,004,849	47,274,777	58,857,552	358,404	-	-
	従業者数割	63	63	14,472,690	64,939,788	95,514,144	1,152,871	1,090
その他の金融・保険業	事業所数割	-	100,142	195,361	8,297	1,828	-	-
	従業者数割	2	2	4,925,768	7,036,211	8,940,956	253,741	36
不動産業	事業所数割	-	1,581,085	3,869,221	1,795,609	33,549	-	-
	従業者数割	6	6	5,271,275	8,768,378	5,344,784	223,628	101
サービス業	事業所数割	-	19,431,466	44,312,351	61,775,273	627,348	-	-
	従業者数割	47	47	24,202,484	59,708,499	78,499,268	1,835,021	523
上記以外の事業	事業所数割	-	-	-	163,429	358	-	-
	従業者数割	-	-	-	130,824	164	18	18
合 計	225	227	159,390,873	477,637,737	1,061,688,796	9,500,412	3,315	3,400

注1 当該年度において調査した法人のうち2以上の都道府県に事務所又は事業所を有する普通法人(清算法人を除く。)である。

2 事業年度数欄は、1年、6ヶ月等の区分にかかわらず事業年度毎に1件として計上した。なお、欠損法人についても同様に計上した。

(6) 資本金別法人数(普通法人)

区 分	分 割 法 人						小 計 ① + ② ③	利 益 法 人 ④
	利 益 法 人			欠 損 法 人				
	2の県にまたがるもの	3以上の県にまたがるもの	計 ①	2の県にまたがるもの	3以上の県にまたがるもの	計 ②		
300万円未満	49	2 ( 125 )	51	76	- ( 268 )	76 ( 393 )	127	2,750
300万円以上 1,000万円未満	280	8 ( 459 )	288	585	5 ( 816 )	590 ( 1,275 )	878	12,406
1,000万円	399	16 ( 1,219 )	415	492	16 ( 1,381 )	508 ( 2,600 )	923	5,477
1,000万円超 5,000万円未満	351	19 ( 1,685 )	370	301	13 ( 1,291 )	314 ( 2,976 )	684	2,560
5,000万円以上 1億円未満	192	24 ( 1,400 )	216	116	10 ( 862 )	126 ( 2,262 )	342	458
1億円	37	2 ( 482 )	39	29	4 ( 319 )	33 ( 801 )	72	65
1億円超 10億円未満	84	10 ( 1,251 )	94	63	11 ( 521 )	74 ( 1,772 )	168	109
10億円	1	- ( 33 )	1	2	- ( 17 )	2 ( 50 )	3	1
10億円超 50億円未満	9	- ( 523 )	9	15	2 ( 261 )	17 ( 784 )	26	22
50億円	2	- ( 15 )	2	-	- ( 7 )	- ( 22 )	2	-
50億円超 100億円未満	3	- ( 158 )	3	3	1 ( 83 )	4 ( 241 )	7	4
100億円以上	11	1 ( 261 )	12	4	1 ( 250 )	5 ( 511 )	17	3
合 計	1,418	82 ( 7,611 )	1,500	1,686	63 ( 6,076 )	1,749 ( 13,687 )	3,249	23,855

注 ( ) は、被分割法人を外書きした。

県 本 店 分				合 計			
所得金額 ⑤	付加価値額 ⑥	資本等の金額 ⑦	税 額 ⑧	所得金額①+⑤	付加価値額②+⑥	資本等の金額③+⑦	税 額 ④+⑧
千円	千円	千円	千円	千円	千円	千円	千円
2,829,407	9,598,616	6,195,598	135,336	2,966,894	9,846,221	6,362,387	142,140
20,160,655	84,533,835	95,043,324	1,243,374	23,562,726	91,062,530	119,180,287	1,416,597
16,010,105	68,477,033	107,819,213	529,183	43,773,238	119,557,877	276,851,370	1,212,323
7,278,008	48,171,222	76,899,101	1,106,957	35,719,123	100,514,991	248,929,197	3,201,020
806,704	8,620,510	30,589,571	65,908	806,704	8,984,769	33,084,811	69,101
806,704	8,620,510	30,589,571	190,903	806,704	8,984,769	33,084,811	200,771
152,139,524	686,302,687	1,218,026,859	10,460,106	162,354,372	772,819,328	1,439,697,675	11,673,540
17,662,868	92,444,376	77,247,247	848,334	18,492,315	95,212,502	79,502,785	877,443
14,862,819	71,108,403	52,206,901	1,381,566	18,938,769	81,429,115	57,480,803	1,565,668
30,006,589	107,941,382	81,994,306	996,699	32,538,575	122,358,199	152,669,490	1,141,469
18,086,146	97,270,509	78,218,411	1,812,447	21,091,223	113,851,933	158,645,146	2,284,241
77,246,913	339,275,767	237,175,109	3,036,633	86,251,762	386,550,544	296,032,661	3,395,037
66,470,391	291,803,549	183,216,979	5,618,349	80,943,081	356,743,337	278,731,123	6,771,220
1,942,442	5,603,145	21,484,308	93,959	2,042,584	5,798,506	21,492,605	95,787
789,997	3,867,034	13,080,737	158,733	5,715,765	10,903,245	22,021,693	412,474
11,215,861	32,220,740	44,605,311	435,194	12,796,946	36,089,961	46,400,920	468,743
7,743,611	22,234,416	20,355,490	620,629	13,014,886	31,002,794	25,700,274	844,257
26,394,740	158,572,827	119,080,689	1,104,223	45,826,206	202,885,178	180,855,962	1,731,571
18,901,370	116,847,163	81,525,282	1,985,657	43,103,854	176,555,662	160,024,550	3,820,678
643,341	2,770,629	6,477,045	33,261	643,341	2,770,629	6,640,474	33,619
336,790	1,343,126	5,837,301	56,665	336,790	1,343,126	5,968,125	56,829
<b>492,334,985</b>	<b>2,257,627,479</b>	<b>2,587,668,353</b>	<b>31,914,116</b>	<b>651,725,858</b>	<b>2,735,265,216</b>	<b>3,649,357,149</b>	<b>41,414,528</b>

内 法 人		合 計			そ の 他			
欠損法人	小 計	利益法人	欠損法人	計	不申告法人	休業中の法人	清算中の法人	所在不明法人
⑤	④ + ⑤ ⑥	①+④	②+⑤	③+⑥				
6,901	9,651	2,801	6,977	9,778	1,180	539	153	123
41,838	54,244	12,694	42,428	55,122	3,496	2,324	898	395
13,796	19,273	5,892	14,304	20,196	1,229	630	372	144
3,769	6,329	2,930	4,083	7,013	377	126	148	51
570	1,028	674	696	1,370	73	21	60	11
83	148	104	116	220	14	1	22	-
96	205	203	170	373	20	1	36	5
-	1	2	2	4	-	-	-	-
9	31	31	26	57	6	-	10	1
-	-	2	-	2	-	-	-	-
2	6	7	6	13	3	-	4	-
3	6	15	8	23	1	-	3	-
<b>67,067</b>	<b>90,922</b>	<b>25,355</b>	<b>68,816</b>	<b>94,171</b>	<b>6,399</b>	<b>3,642</b>	<b>1,706</b>	<b>730</b>

## (7) 収入金額課税法人

区 分	分割法人				県内法人				計			
	法人 数	事業 年度 数	収入金額 千円	所得金額 千円	法人 数	事業 年度 数	収入金額 千円	所得金額 千円	法人 数	事業 年度 数	収入金額 千円	所得金額 千円
電気供給業	1	1	87,354,866	-	13	14	36,330,906	55,874	14	15	123,685,772	55,874
ガス供給業	-	-	-	-	9	9	57,311,801	4,985,781	9	9	57,311,801	4,985,781
生命保険事業	-	-	-	-	-	-	-	-	-	-	-	-
損害保険事業	-	-	-	-	-	-	-	-	-	-	-	-
少額短期保険業	-	-	-	-	2	2	15,756	-	2	2	15,756	-
計	1	1	87,354,866	-	24	25	93,658,463	5,041,655	25	26	181,013,329	5,041,655

注1 当該年度において調定したもののうち現事業年度分について作成したものであり、分割法人においては、当該法人の主たる事務所又は事業所所在地が他の都道府県にあるものは除いた。

2 収入金額欄には法人の事業税の課税標準となった収入金額を、所得金額欄には法人税の課税標準となった所得金額を記載した。



## 5. 事業税（個人）

### （1）業種別所得金額等

区分	種別	課税人員			所得金額			事業主 控除	差引課税 所得金額	左の 課税額	
		課税者	失格者	計	課税者	失格者	計				
		人	人	人	千円	千円	千円	千円	千円	千円	
第	物品販売業	2,141	151	2,292	11,636,418	577,968	12,214,386	6,569,253	5,645,133	282,121	
	保険業	-	-	-	-	-	-	-	-	-	
	金銭貸付業	17	2	19	109,045	9,724	118,769	55,100	63,669	3,134	
	物品貸付業	52	6	58	265,709	23,087	288,796	168,200	120,596	6,029	
	不動産貸付業	13,517	171	13,688	120,480,527	794,808	121,275,335	39,152,547	82,122,788	4,096,367	
	製造業	810	64	874	3,914,622	233,028	4,147,650	2,518,653	1,628,997	81,429	
	電気供給業	2	-	2	21,086	-	21,086	5,800	15,286	764	
	土石採取業	1	-	1	4,655	-	4,655	2,900	1,755	88	
	電気通信事業	1	-	1	5,243	-	5,243	2,900	2,343	117	
	運送業	893	105	998	3,778,326	380,430	4,158,756	2,878,014	1,280,742	64,013	
	運送取扱業	7	1	8	25,937	3,066	29,003	23,200	5,803	290	
	種	船舶ていけい場業	-	-	-	-	-	-	-	-	-
		倉庫業	6	-	6	34,955	-	34,955	17,400	17,555	878
		駐車場業	850	19	869	6,473,882	97,293	6,571,175	2,493,043	4,078,132	203,846
		請負業	7,637	945	8,582	36,293,731	3,594,119	39,887,850	24,726,909	15,160,941	757,375
		印刷業	22	2	24	112,498	7,152	119,650	69,600	50,050	2,502
		出版業	4	2	6	19,408	6,693	26,101	17,400	8,701	435
		写真業	42	5	47	228,738	16,885	245,623	136,300	109,323	5,312
		席貸業	4	-	4	17,885	-	17,885	10,150	7,735	334
旅館業		30	2	32	139,402	6,288	145,690	92,317	53,373	2,668	
料理店業		29	1	30	122,896	3,249	126,145	87,000	39,145	1,957	
飲食店業		810	76	886	3,688,224	285,355	3,973,579	2,519,630	1,453,949	72,480	
周旋業		48	1	49	334,987	4,068	339,055	138,959	200,096	10,004	
代理業		227	13	240	1,183,904	51,654	1,235,558	687,060	548,498	27,419	
仲立業		45	3	48	277,706	6,214	283,920	134,368	149,552	7,476	
問屋業		20	2	22	104,440	9,665	114,105	63,800	50,305	2,515	
両替業		-	-	-	-	-	-	-	-	-	
公衆浴場業		-	-	-	-	-	-	-	-	-	
演劇興行業		-	-	-	-	-	-	-	-	-	
遊技場業		22	1	23	149,111	2,932	152,043	66,217	85,826	4,291	
遊覧所業	-	-	-	-	-	-	-	-	-		
商品取引業	2	-	2	9,056	-	9,056	4,834	4,222	211		
不動産売買業	24	-	24	154,454	-	154,454	69,600	84,854	4,242		
広告業	23	4	27	126,895	13,680	140,575	78,300	62,275	3,113		
興信所業	2	-	2	16,343	-	16,343	5,075	11,268	563		
案内業	6	-	6	36,766	-	36,766	17,400	19,366	968		
冠婚葬祭業	14	1	15	80,420	2,997	83,417	41,567	41,850	2,092		
小計		27,308	1,577	28,885	189,847,269	6,130,355	195,977,624	82,853,496	113,124,128	5,645,033	

区分	種別	課税人員			所得金額			事業主 控除	差引課税 所得金額	左の 課税額
		課税者	失格者	計	課税者	失格者	計			
		人	人	人	千円	千円	千円	千円	千円	千円
第二種	畜産業	9	-	9	87,503	-	87,503	26,100	61,403	2,461
	水産業	5	-	5	57,802	-	57,802	12,567	45,235	1,843
	薪炭製造業	-	-	-	-	-	-	-	-	-
	小計	14	-	14	145,305	-	145,305	38,667	106,638	4,304
第三種	医療業	669	-	669	6,409,716	-	6,409,716	1,888,153	4,521,563	221,281
	歯科医療業	492	1	493	3,135,347	3,431	3,138,778	1,418,104	1,720,674	85,567
	薬剤師業	6	-	6	31,331	-	31,331	17,400	13,931	697
	あん摩等の事業	144	11	155	777,640	46,410	824,050	442,736	381,314	11,901
	獣医師業	127	5	132	921,235	22,346	943,581	377,245	566,336	28,314
	装蹄師業	6	1	7	45,277	3,643	48,920	20,300	28,620	858
	弁護士業	340	7	347	4,106,570	101,637	4,208,207	1,005,817	3,202,390	159,772
	司法書士業	256	10	266	2,613,377	38,859	2,652,236	771,400	1,880,836	94,034
	行政書士業	72	7	79	396,671	23,748	420,419	227,409	193,010	9,648
	公証人業	20	-	20	243,842	-	243,842	51,719	192,123	9,536
	弁理士業	48	-	48	394,763	-	394,763	137,509	257,254	12,447
	税理士業	914	24	938	8,135,247	135,548	8,270,795	2,656,403	5,614,392	280,553
	三公認会計士業	114	-	114	1,226,427	-	1,226,427	328,909	897,518	43,744
	計理士業	-	-	-	-	-	-	-	-	-
	社会保険労務士業	149	7	156	883,341	32,753	916,094	452,400	463,694	23,181
	コンサルタント業	548	19	567	3,046,904	91,361	3,138,265	1,624,971	1,513,294	75,650
	設計監督者業	376	21	397	1,926,703	79,770	2,006,473	1,141,635	864,838	43,191
	不動産鑑定業	52	2	54	424,032	9,043	433,075	152,735	280,340	14,001
	デザイン業	178	16	194	877,402	59,953	937,355	555,835	381,520	19,071
	諸芸師匠業	294	33	327	1,444,803	119,049	1,563,852	941,776	622,076	30,477
	理容業	227	62	289	917,389	221,027	1,138,416	834,718	303,698	15,177
	美容業	477	74	551	2,101,331	268,516	2,369,847	1,582,920	786,927	39,283
	クリーニング業	39	6	45	182,164	21,698	203,862	130,259	73,603	3,679
	公衆浴場業	8	-	8	35,292	-	35,292	23,200	12,092	604
	歯科衛生士業	-	-	-	-	-	-	-	-	-
	歯科技工士業	166	24	190	743,881	86,723	830,604	549,793	280,811	14,036
	測量士業	42	8	50	215,117	27,470	242,587	141,617	100,970	5,047
	土地家屋調査士業	99	5	104	634,782	19,113	653,895	299,184	354,711	17,733
	海事代理士業	3	-	3	12,207	-	12,207	8,700	3,507	175
	印刷製版業	2	-	2	12,968	-	12,968	5,800	7,168	358
	小計	5,868	343	6,211	41,895,759	1,412,098	43,307,857	17,788,647	25,519,210	1,260,013
	合計	33,190	1,920	35,110	231,888,333	7,542,453	239,430,786	100,680,810	138,749,976	6,909,350

(2) 分割個人の所得金額

区 分	本 県 本 店 分				他 県 課税人員	本 店 分 分割を受けた 課税所得金額
	課税人員	課 税 所 得 金 額				
		当 該 県 分	他 の 県 分	金 計		
人	千円	千円	千円	人	千円	
第一種事業	35	83,658	208,620	292,278	20	57,219
第二種事業	-	-	-	-	-	-
第三種事業	20	153,629	161,616	315,245	24	105,803
計	55	237,287	370,236	607,523	44	163,022

注1 平成23年中における事業の所得に対して当該年度において課税したものである。

2 課税所得金額とは、事業主控除後の所得金額である。

(3) 事業専従者

区 分	青 色 申 告				白 色 申 告				
	納税者数	左のうち専 従者控除を 受けた 納税者数	専従者数	給 与 額	納税者数	左のうち専 従者控除を 受けた 納税者数	専従者数	控 除 額	
									①
人	人	人	千円	人	人	人	千円		
第一種事業	24,478	8,164	9,574	18,001,898	4,407	588	634	490,636	
第二種事業	12	6	12	52,430	2	1	2	1,360	
第三種事業	あん摩業等以外	5,570	2,891	3,196	10,538,103	479	74	76	60,380
	あん摩業	151	91	98	286,910	11	-	-	-
	小 計	5,721	2,982	3,294	10,825,013	490	74	76	60,380
合 計	30,211	11,152	12,880	28,879,341	4,899	663	712	552,376	

区 分	計				
	納税者数	左のうち専 従者控除を 受けた 納税者数	専従者数	給 与 額 ( 控 除 )	
					①+⑤
人	人	人	千円		
第一種事業	28,885	8,752	10,208	18,492,534	
第二種事業	14	7	14	53,790	
第三種事業	あん摩業等以外	6,049	2,965	3,272	10,598,483
	あん摩業等	162	91	98	286,910
	小 計	6,211	3,056	3,370	10,885,393
合 計	35,110	11,815	13,592	29,431,717	

## (4) 所得階層別

区分		300万円以下		300万円超 310万円以下		310万円超 320万円以下		320万円超 330万円以下		330万円超 340万円以下		
		人員	所得金額	人員	所得金額	人員	所得金額	人員	所得金額	人員	所得金額	
第1種	所得税課税者	949	2,798,276	1,004	3,056,224	972	3,052,395	943	3,052,711	847	2,826,763	
	所得税失格者	124	363,624	126	382,136	108	339,341	93	298,263	96	319,363	
	計	1,073	3,161,900	1,130	3,438,360	1,080	3,391,736	1,036	3,350,974	943	3,146,126	
第2種	所得税課税者	-	-	-	-	1	3,101	1	3,204	-	-	
	所得税失格者	-	-	-	-	-	-	-	-	-	-	
	計	-	-	-	-	1	3,101	1	3,204	-	-	
第3種	以外 の 摩 業 の 等	所得税課税者	211	622,739	187	569,312	171	538,159	172	551,743	205	677,164
		所得税失格者	24	70,909	37	112,658	27	85,098	18	57,696	19	63,494
		計	235	693,648	224	681,970	198	623,257	190	609,439	224	740,658
	あん 摩 業 等	所得税課税者	7	20,614	11	33,497	7	22,065	4	12,928	8	26,899
		所得税失格者	-	-	-	-	2	6,349	-	-	2	6,724
		計	7	20,614	11	33,497	9	28,414	4	12,928	10	33,623
小計		242	714,262	235	715,467	207	651,671	194	622,367	234	774,281	
合計	所得税課税者	1,167	3,441,629	1,202	3,659,033	1,151	3,615,720	1,120	3,620,586	1,060	3,530,826	
	所得税失格者	148	434,533	163	494,794	137	430,788	111	355,959	117	389,581	
	計	1,315	3,876,162	1,365	4,153,827	1,288	4,046,508	1,231	3,976,545	1,177	3,920,407	

区分		500万円超 600万円以下		600万円超 700万円以下		700万円超 1000万円以下		1000万円超		合計		
		人員	所得金額	人員	所得金額	人員	所得金額	人員	所得金額	人員	所得金額	
第1種	所得税課税者	3,357	18,161,701	2,236	14,302,474	3,375	27,458,131	3,988	75,876,118	27,308	189,847,269	
	所得税失格者	97	488,631	26	159,301	26	184,263	14	172,817	1,577	6,130,355	
	計	3,454	18,650,332	2,262	14,461,775	3,401	27,642,394	4,002	76,048,935	28,885	195,977,624	
第2種	所得税課税者	1	5,686	-	-	3	21,183	7	107,552	14	145,305	
	所得税失格者	-	-	-	-	-	-	-	-	-	-	
	計	1	5,686	-	-	3	21,183	7	107,552	14	145,305	
第3種	以外 の 摩 業 の 等	所得税課税者	673	3,645,839	501	3,220,186	788	6,446,556	968	17,339,857	5,718	41,072,842
		所得税失格者	29	152,347	6	39,615	6	47,775	4	106,997	331	1,362,045
		計	702	3,798,186	507	3,259,801	794	6,494,331	972	17,446,854	6,049	42,434,887
	あん 摩 業 等	所得税課税者	16	87,546	12	76,880	10	71,846	12	221,038	150	822,917
		所得税失格者	3	16,560	-	-	-	-	-	-	12	50,053
		計	19	104,106	12	76,880	10	71,846	12	221,038	162	872,970
小計		721	3,902,292	519	3,336,681	804	6,566,177	984	17,667,892	6,211	43,307,857	
合計	所得税課税者	4,047	21,900,772	2,749	17,599,540	4,176	33,997,716	4,975	93,544,565	33,190	231,888,333	
	所得税失格者	129	657,538	32	198,916	32	232,038	18	279,814	1,920	7,542,453	
	計	4,176	22,558,310	2,781	17,798,456	4,208	34,229,754	4,993	93,824,379	35,110	239,430,786	

(単位:人、千円)

340万円超 350万円以下		350万円超 360万円以下		360万円超 370万円以下		370万円超 380万円以下		380万円超 390万円以下		390万円超 400万円以下		400万円超 500万円以下	
人員	所得金額	人員	所得金額	人員	所得金額	人員	所得金額	人員	所得金額	人員	所得金額	人員	所得金額
811	2,785,590	805	2,844,786	739	2,686,246	703	2,627,899	713	2,738,188	641	2,522,601	5,225	23,057,166
98	339,265	78	275,420	84	303,924	64	240,363	73	280,607	71	277,898	399	1,705,139
909	3,124,855	883	3,120,206	823	2,990,170	767	2,868,262	786	3,018,795	712	2,800,499	5,624	24,762,305
-	-	-	-	-	-	-	-	-	-	-	-	1	4,579
-	-	-	-	-	-	-	-	-	-	-	-	-	-
-	-	-	-	-	-	-	-	-	-	-	-	1	4,579
167	575,762	137	482,159	131	478,993	161	600,993	115	440,875	132	520,393	999	4,362,112
25	86,984	21	74,601	11	40,072	12	44,425	12	46,172	12	47,349	68	285,853
192	662,746	158	556,760	142	519,065	173	645,418	127	487,047	144	567,742	1,067	4,647,965
3	10,430	6	21,221	7	25,261	6	22,508	5	19,221	5	19,671	31	131,292
-	-	-	-	2	7,265	-	-	-	-	-	-	3	13,155
3	10,430	6	21,221	9	32,526	6	22,508	5	19,221	5	19,671	34	144,447
195	673,176	164	577,981	151	551,591	179	667,926	132	506,268	149	587,413	1,101	4,792,412
981	3,371,782	948	3,348,166	877	3,190,500	870	3,251,400	833	3,198,284	778	3,062,665	6,256	27,555,149
123	426,249	99	350,021	97	351,261	76	284,788	85	326,779	83	325,247	470	2,004,147
1,104	3,798,031	1,047	3,698,187	974	3,541,761	946	3,536,188	918	3,525,063	861	3,387,912	6,726	29,559,296

注1 当該年度において課税したものについて作成した。

2 1人で2以上の業種を兼業するものについては、主たる業種を記載した。

3 所得階層区分の所得金額とは、事業主控除前の年所得金額をいうものである。なお、中途開業者についてはその所得を年所得に換算した額の所得区分欄に人員及び実額を記載した。従って、たとえば営業期間2ヶ月で所得480千円の者は「300万円以下のもの」の欄に記載した。

4 第3種事業中、あん摩業等とは、あん摩、はり、きゅう業等、標準税率3%の適用を受ける業種を記載した。

5 2以上の都道府県に分割する個人については、県内に主たる事業所等の所在するものについて記載した。

## 6 地方消費税

### (1) 調定額

区 分	前年度2, 3月 調 定 額	調 定 額 合 計	
			うち当年度 2, 3月調定額
	千円	千円	千円
譲 渡 割	5,914,581	50,912,162	6,098,772
貨 物 割	21,158,181	138,625,267	21,297,585
合 計	27,072,762	189,537,429	27,396,357

### (2) 清算金収入額及び支出額

区 分	I 期収入・支出額等	II 期収入・支出額等	III 期収入・支出額等	IV 期収入・支出額等	収入・支出額等合計
	千円	千円	千円	千円	千円
清算対象額	42,470,766	49,719,560	52,519,803	43,545,537	188,255,666
清算金収入額 (a)	2,348,076	3,792,819	-	2,508,713	8,649,608
清算金支出額 (b)	18,743,638	19,149,395	32,383,270	18,048,833	88,325,136
差 引 (a)-(b)	△ 16,395,562	△ 15,356,576	△ 32,383,270	△ 15,540,120	△ 79,675,528
地方消費税交付金額	13,037,589	17,181,481	10,068,256	14,002,691	54,290,017

## 7. 不 動 産

### (1) 家 屋

区 分		①			②					
		件 数	面 積	価 格	件 数	面 積	価 格			
		件	㎡	千円	件	㎡	千円			
木	建 築 分	専用住宅		32	399	4,660	5,859	585,800	41,096,021	
		併用住宅	住宅部分	-	-	-	-	-	-	-
			非住宅部分	-	-	-	-	-	-	-
		小計		-	-	-	-	-	-	-
		その他		7	68	905	-	-	-	-
	小計		39	467	5,565	5,859	585,800	41,096,021	-	
	造 分	専用住宅		103	8,971	9,137	3,036	324,852	8,863,302	-
		併用住宅	住宅部分	-	1,011	681	-	-	-	-
			非住宅部分	-	2,503	1,088	-	-	-	-
		小計		28	3,514	1,769	-	-	-	-
その他		18	946	1,293	-	-	-	-		
小計		149	13,431	12,199	3,036	324,852	8,863,302	-		
計 A		188	13,898	17,764	8,895	910,652	49,959,323	-		
非 木	建 築 分	専用住宅		7	58	1,165	1,545	125,145	9,830,132	
		併用住宅	住宅部分	-	-	-	-	-	-	-
			非住宅部分	-	-	-	-	-	-	-
		小計		-	-	-	-	-	-	-
		その他		7	145	1,012	-	-	-	-
	小計		14	203	2,177	1,545	125,145	9,830,132	-	
	造 分	専用住宅		6	181	688	3,257	264,060	15,203,260	-
		併用住宅	住宅部分	-	-	-	-	-	-	-
			非住宅部分	-	-	-	-	-	-	-
		小計		-	-	-	-	-	-	-
その他		17	4,931	1,160	-	-	-	-		
小計		23	5,112	1,848	3,257	264,060	15,203,260	-		
計 B		37	5,315	4,025	4,802	389,205	25,033,392	-		
合 計 A+B		225	19,213	21,789	13,697	1,299,857	74,992,715	-		

## 取 得 税

法第73条の3から第73条の7まで及び法附則第10条並びに① ②に該当する以外のもの  ③				控 除 額		
				法第73条の14第6項から第8項まで及び第10項並 びに法附則第11条等の課税標準の特例（法附則 第11条第10項及び第14項を除く。）に該当する もの（②、⑤に該当するものを除く。） ④		
件 数 (イ)	面 積	価 格	1㎡当り評価額	件 数		控 除 額
				適用件数	全額控除のも の(ロ)	
件	㎡	千円	円	件	件	千円
1,669	292,764	24,431,144	83,450	4	3	55,205
-	23,411	1,937,912	82,778	-	-	10,307
-	12,471	698,188	55,985	-	-	5,551
200	35,882	2,636,100	73,466	5	-	15,858
522	63,762	3,738,414	58,631	6	1	8,617
2,391	392,408	30,805,658	78,504	15	4	79,680
7,229	1,105,327	17,251,956	15,608	33	10	94,817
-	65,744	1,214,139	18,468	-	-	6,606
-	54,036	921,767	17,058	-	-	10,605
564	119,780	2,135,906	17,832	1	1	17,211
299	56,872	1,100,336	19,348	5	4	45,790
8,092	1,281,979	20,488,198	15,982	39	15	157,818
<b>10,483</b>	<b>1,674,387</b>	<b>51,293,856</b>	<b>30,634</b>	<b>54</b>	<b>19</b>	<b>237,498</b>
1,288	273,831	28,969,864	105,795	7	3	306,075
-	78,115	8,808,435	112,762	-	-	178,271
-	19,631	2,094,445	106,691	-	-	8,804
129	97,746	10,902,880	111,543	5	-	187,075
991	750,424	54,822,682	73,056	9	1	220,928
2,408	1,122,001	94,695,426	84,399	21	4	714,078
6,270	838,988	45,010,387	53,648	15	6	54,384
-	1,115,399	5,792,739	5,193	-	-	685
-	141,847	6,419,819	45,259	-	-	32
452	1,257,246	12,212,558	9,714	1	-	717
905	879,904	49,444,571	56,193	6	4	112,715
7,627	2,976,138	106,667,516	35,841	22	10	167,816
<b>10,035</b>	<b>4,098,139</b>	<b>201,362,942</b>	<b>49,135</b>	<b>43</b>	<b>14</b>	<b>881,894</b>
<b>20,518</b>	<b>5,772,526</b>	<b>252,656,798</b>	<b>43,769</b>	<b>97</b>	<b>33</b>	<b>1,119,392</b>

区 分		控 除 額			計 ④+⑤		課税標準の特例を適用したあとの額が法第73条の15の2に規定する免税点に満たないもの ⑦				
		件 数		控 除 額							
		適 用 件 数	全 額 控 除 の 物 の (ハ)		件 数	控 除 額	件 数	面 積	価 格		
木 分	建 築	専用住宅	1,214	2	14,556,134	1,218	14,611,339	52	8,348	8,188	
		併用住宅	住宅部分	108	-	1,294,624	108	1,304,931	-	-	-
			非住宅部分	-	-	-	-	5,551	-	206	140
		小計	108	-	1,294,624	113	1,310,482	1	206	140	
		その他	-	-	-	6	8,617	2	56	402	
	小計	1,322	2	15,850,758	1,337	15,930,438	55	8,610	8,730		
	承 継 分	専用住宅	65	13	196,382	98	291,199	-	-	-	
		併用住宅	住宅部分	61	-	183,898	61	190,504	-	-	-
			非住宅部分	-	-	-	-	10,605	-	-	-
		小計	61	2	183,898	62	201,109	-	-	-	
その他		-	-	-	5	45,790	-	-	-		
小計	126	15	380,280	165	538,098	-	-	-			
計 A		1,448	17	16,231,038	1,502	16,468,536	55	8,610	8,730		
非 木 分	建 築	専用住宅	1,135	-	13,616,822	1,142	13,922,897	88	11,627	13,865	
		併用住宅	住宅部分	324	-	3,883,946	324	4,062,217	-	2,974	18
			非住宅部分	-	-	-	-	8,804	-	-	-
		小計	324	-	3,883,946	329	4,071,021	1	2,974	18	
		その他	-	-	-	9	220,928	1	97	210	
	小計	1,459	-	17,500,768	1,480	18,214,846	90	14,698	14,093		
	承 継 分	専用住宅	310	8	1,611,987	325	1,666,371	50	609	439	
		併用住宅	住宅部分	44	-	347,746	44	348,431	-	142	12
			非住宅部分	-	-	-	-	32	-	-	-
		小計	44	1	347,746	45	348,463	1	142	12	
その他		-	-	-	6	112,715	-	-	-		
小計	354	9	1,959,733	376	2,127,549	51	751	451			
計 B		1,813	9	19,460,501	1,856	20,342,395	141	15,449	14,544		
合 計 A+B		3,261	26	35,691,539	3,358	36,810,931	196	24,059	23,274		

(2) 土 地

区 分	価格の全額が法第73条の15の2の規定による免税点に満たないもの ①			法第73条の14第6項から第10項まで並びに法附則第11条等課税標準の特例に該当し、全額控除されたもの ②		
	件 数	面 積	価 格	件 数	面 積	価 格
住 宅 用 宅 地	548	16,951	18,182	16	3,264	44,023
上 記 以 外 の 宅 地	91	5,882	3,287	-	-	-
農 地	962	626,876	40,643	-	-	-
山 林	1,504	904,291	35,473	-	-	-
そ の 他	1,166	298,347	17,736	-	-	-
計	4,271	1,852,347	115,321	16	3,264	44,023

区 分	課 税 標 準 額 ③ - ④ - ⑤		法第73条の24の適用により全額減額されるもの ⑧		法第73条の24の規定に該当したもので⑧以外のもの ⑨	
	⑥	⑦	件 数	減額した額	件 数	減額した額
住 宅 用 宅 地	209,593,131	6,287,996	5,696	948,629	3,028	406,367
上 記 以 外 の 宅 地	18,889,231	566,634	3	1,674	6	776
農 地	247,327	7,390	-	-	-	-
山 林	227,396	6,802	2	7	2	7
そ の 他	126,731	3,800	-	-	1	135
計	229,083,816	6,872,622	5,701	950,310	3,037	407,285



課 税 標 準		減額等される前の税額 ⑨	法第73条の2第6項、 法第73条の27の2から 法第73条の27の4まで 及び法附則第11条の4 の規定により減額等をした額 ⑩		法第73条の31の 規定、他法の規定による減免額 ⑪		調 定 額 ⑨ - ⑩ - ⑪	
件 数 (イ)-(ロ)-(ハ)-(ニ)	価 格 ③-⑥-⑦		件 数	金 額	件 数	金 額	⑨ - ⑩ - ⑪	
件	千円	千円	件	千円	件	千円	千円	
1,612	9,811,617	292,061	4	531	23	1,340	290,190	
-	632,981	18,949	-	112	-	215	18,622	
-	692,497	27,106	-	84	-	227	26,795	
199	1,325,478	46,055	1	196	5	442	45,417	
519	3,729,395	147,294	-	-	7	2,000	145,294	
2,330	14,866,490	485,410	5	727	35	3,782	480,901	
7,206	16,960,757	510,716	1	50	2	119	510,547	
-	1,023,635	30,724	-	-	-	-	30,724	
-	911,162	36,967	-	-	-	155	36,812	
561	1,934,797	67,691	-	-	1	155	67,536	
295	1,054,546	44,000	-	-	4	426	43,574	
8,062	19,950,100	622,407	1	50	7	700	621,657	
<b>10,392</b>	<b>34,816,590</b>	<b>1,107,817</b>	<b>6</b>	<b>777</b>	<b>42</b>	<b>4,482</b>	<b>1,102,558</b>	
1,197	15,033,102	449,887	-	-	4	80	449,807	
-	4,746,200	142,362	-	-	-	279	142,083	
-	2,085,641	83,412	-	-	-	88	83,324	
128	6,831,841	225,774	-	-	2	367	225,407	
989	54,601,544	2,182,634	9	4,980	3	10,102	2,167,552	
2,314	76,466,487	2,858,295	9	4,980	9	10,549	2,842,766	
6,206	43,343,577	1,301,079	2	244	3	173	1,300,662	
-	5,444,296	163,331	-	-	-	-	163,331	
-	6,419,787	256,782	-	-	-	-	256,782	
450	11,864,083	420,113	-	-	-	-	420,113	
901	49,331,856	1,973,977	-	-	2	2,450	1,971,527	
7,557	104,539,516	3,695,169	2	244	5	2,623	3,692,302	
<b>9,871</b>	<b>181,006,003</b>	<b>6,553,464</b>	<b>11</b>	<b>5,224</b>	<b>14</b>	<b>13,172</b>	<b>6,535,068</b>	
<b>20,263</b>	<b>215,822,593</b>	<b>7,661,281</b>	<b>17</b>	<b>6,001</b>	<b>56</b>	<b>17,654</b>	<b>7,637,626</b>	

法第73条の3から第73条の7まで及び法附則第10条並びに①②に該当する以外のもの ③			法第73条の14第6項から第10項まで並びに法附則第11条等の課税標準の特例に該当したもので②以外のもの ④		課税標準の特例を適用した後の額が法第73条の15の2に規定する免税点に満たないもの ⑤		
件 数	面 積	価 格	件 数	控 除 額	件 数	面 積	価 格
件	m <sup>2</sup>	千円	件	千円	件	m <sup>2</sup>	千円
35,977	4,963,800	211,511,999	103	1,918,772	1	24	96
959	2,902,630	18,889,231	-	-	-	-	-
812	3,087,438	264,067	103	15,055	19	79,599	1,685
486	5,078,731	227,396	-	-	-	-	-
120	496,841	131,279	1	4,548	-	-	-
<b>38,354</b>	<b>16,529,440</b>	<b>231,023,972</b>	<b>207</b>	<b>1,938,375</b>	<b>20</b>	<b>79,623</b>	<b>1,781</b>

⑦のうち、法第73条の25の規定の適用により徴収猶予をしているもの		法第73条の27の2から法第73条の27の6まで並びに法附則第11条の4、第12条の規定により減額、納税義務の免除をしたもの ⑩		法第73条の31、他法の規定により減免等をしたもの ⑪		調定額 ⑦-⑧-⑨-⑩-⑪
件 数	減額した額	件 数	徴収猶予額	件 数	減額した額	千円
件	千円	件	千円	件	千円	千円
-	-	7	1,184	29	6,400	4,925,416
-	-	-	-	3	172	564,012
-	-	-	-	2	1	7,389
-	-	-	-	-	-	6,788
-	-	-	-	1	4	3,661
-	-	<b>7</b>	<b>1,184</b>	<b>35</b>	<b>6,577</b>	<b>5,507,266</b>

## 8. 県 た ば こ 税

区 分	売渡した製造たばこの本数	調 定 額
	本	円
前年度行為分 (期限後申告)	-	-
3 月	784,288,133	1,160,004,551
4 月	715,435,639	1,057,970,589
5 月	790,524,356	1,169,136,071
6 月	759,628,128	1,122,481,069
7 月	778,071,407	1,150,104,180
8 月	809,008,166	1,195,382,113
9 月	731,598,224	1,080,498,291
10 月	769,497,629	1,136,469,821
11 月	736,540,970	1,087,733,352
12 月	772,675,783	1,140,983,706
1 月	673,066,550	993,774,449
2 月	663,070,975	978,561,789
計	8,983,405,960	13,273,099,981
手持品課税	-	-
合 計	8,983,405,960	13,273,099,981

・税率は、平成22年10月1日より改正されました。

旧3級品以外…1,000本につき1,504円(改正前1,074円)

旧3級品 …1,000本につき716円(改正前511円)

・手持品課税とは、税率引き上げに伴い、旧税率で仕入れたたばこの税率改正日現在の在庫分について、その差額を小売業者等が申告し課税することです。

## 9. ゴルフ場利用税

### (1) ゴルフ場

区分	ホール数	税率	施設数	利用人員	調定額
ゴ	18ホールを超えるもの	1,200円	1	58,725	50,338
		1,100円以上1,200円未満	2	102,108	87,378
		1,000円以上1,100円未満	1	34,880	32,225
		800円超 1,000円未満	10	692,780	527,235
		800円	4	282,235	172,634
		600円以上 800円未満	21	1,209,270	670,606
		400円以上 600円未満	1	67,021	22,570
		400円未満	-	-	-
		<b>小計</b>	<b>40</b>	<b>2,447,019</b>	<b>1,562,986</b>
		ル	18ホール	1,200円	7
1,100円以上1,200円未満	5			135,079	130,247
1,000円以上1,100円未満	6			183,514	155,574
800円超 1,000円未満	29			1,096,940	837,041
800円	10			427,292	297,306
600円以上 800円未満	39			1,758,257	988,143
400円以上 600円未満	17			749,455	322,527
400円未満	6			309,371	91,397
<b>小計</b>	<b>119</b>			<b>4,888,317</b>	<b>3,020,098</b>
フ	18ホール未満 9ホールを 超えるもの			500円以上	-
		400円以上 500円未満	-	-	-
		300円以上 400円未満	-	-	-
		300円未満	-	-	-
<b>小計</b>	<b>-</b>	<b>-</b>	<b>-</b>		
場	9ホール	500円以上	1	14,953	8,594
		400円以上 500円未満	-	-	-
		300円以上 400円未満	4	83,038	24,179
		300円未満	-	-	-
		<b>小計</b>	<b>5</b>	<b>97,991</b>	<b>32,773</b>
<b>合計</b>	<b>164</b>	<b>7,433,327</b>	<b>4,615,857</b>		

- 注1 当該年度において課税されたものである。  
 注2 「利用人員」は年間延数（非課税利用人員を除く）である。  
 注3 「施設数」は平成25年2月末日現在の数である。

### (2) 県税事務所別施設数

事務所名	中央	千葉西	船橋	松戸	柏	佐倉	香取	旭	東金	茂原	館山	木更津	市原	計
ゴルフ場	7	4	-	2	12	25	14	1	12	30	4	20	33	164

# 10. 自動車税

(1)車種別税率別自動車台数

区 分		賦課期日現在登録台数	賦課期日現在台数				差引課税台数								
			① うち非課税台数	② うち課税免除台数	③ うち減免台数	④	⑤ ①-②+③+④	⑥ ⑤のうち合衆国軍隊の構成員等分	⑦ ⑤のうち積雪による軽減税率の適用を受けたもの	⑧ ⑤のうちグリーン化による軽減の適用を受けたもの	⑨ ⑧のうち50%軽減のもの	⑩ ⑧のうち25%軽減のもの	⑪ ⑤のうちグリーン化による重課の適用を受けたもの	⑫ ⑪のうちガソリン車又はLPG車	⑬ ⑪のうちディーゼル車
乗 用 車	営業用	1000cc以下	11	-	-	-	11	-	-	5	5	-	1	1	-
	1000cc超1500cc以下	43	42	-	-	1	41	-	-	2	2	-	2	2	-
	1500cc超2000cc以下	6,704	6,658	5	-	1	6,652	-	-	22	22	-	373	373	-
	2000cc超2500cc以下	379	378	-	-	2	376	-	-	11	11	-	6	6	-
	2500cc超3000cc以下	226	222	-	-	1	221	-	-	-	-	-	42	20	22
	3000cc超3500cc以下	25	24	-	-	-	24	-	-	-	-	-	1	-	1
	3500cc超4000cc以下	12	10	-	-	-	10	-	-	-	-	-	3	3	-
	4000cc超4500cc以下	26	26	-	-	1	25	-	-	-	-	-	-	-	-
	4500cc超6000cc以下	11	10	-	-	-	10	-	-	-	-	-	1	1	-
	6000cc超	2	-	-	-	-	-	-	-	-	-	-	-	-	-
小計	7,439	7,381	5	-	6	7,370	-	-	40	40	-	429	406	23	
家 用 車	1000cc以下	59,958	55,815	75	-	1,833	53,907	-	-	3,599	3,599	-	5,995	5,993	2
	1000cc超1500cc以下	670,401	640,776	909	18	25,930	613,919	-	-	44,594	44,594	-	41,254	41,208	46
	1500cc超2000cc以下	712,995	640,936	1,789	8	23,878	615,261	-	-	34,412	34,412	-	93,410	93,019	391
	2000cc超2500cc以下	342,001	318,917	463	1	12,860	305,593	1	-	8,179	8,179	-	45,991	44,088	1,903
	2500cc超3000cc以下	113,619	96,792	178	1	4,301	92,312	-	-	95	95	-	27,529	21,968	5,561
	3000cc超3500cc以下	58,287	55,174	70	1	2,441	52,662	-	-	770	770	-	7,384	6,758	626
	3500cc超4000cc以下	19,016	14,497	27	-	627	13,843	-	-	-	-	-	5,799	5,795	4
	4000cc超4500cc以下	15,920	13,361	15	-	572	12,774	-	-	8	8	-	1,828	1,769	59
	4500cc超6000cc以下	15,322	12,026	6	-	427	11,593	-	-	70	70	-	1,738	1,738	-
	6000cc超	967	565	1	-	14	550	-	-	-	-	-	64	63	1
小計	2,008,486	1,848,859	3,533	29	72,883	1,772,414	1	-	91,727	91,727	-	230,992	222,399	8,593	
計 A		2,015,925	1,856,240	3,538	29	72,889	1,779,784	1	-	91,767	91,767	-	231,421	222,805	8,616
ト ラ ク	営業用	1t以下	252	227	-	-	227	-	-	1	1	-	45	33	12
		1t超2t以下	9,863	9,579	2	-	9,577	-	-	-	-	-	957	12	945
		2t超3t以下	6,822	6,684	-	-	6,684	-	-	-	-	-	769	1	768
		3t超4t以下	5,684	5,500	-	-	5,500	-	-	-	-	-	629	-	629
		4t超5t以下	662	646	-	-	646	-	-	-	-	-	128	-	128
5t超6t以下	155	149	-	-	149	-	-	-	-	-	41	-	41		

注 ローターエンジンを搭載したものは、単室容積×ローター数×1.5により算出した数値を総排気量として区分している。

賦課期日現在調定額	年度末現在登録台数						年度末現在非課税台数	年度末現在課税免除台数	年度末現在減免台数	⑮、⑯のうち身体障害者等に係るもの	年度末現在課税台数				年度末現在調定額
	うち⑭に係る調定額	うち⑦に係る調定額	うち⑨に係る調定額	うち⑩に係る調定額	うち⑫に係る調定額	うち⑬に係る調定額					うち電気動力源とするもの	うち天然ガスを動力源とするもの	うちプラグインハイブリッド車		
千円	千円	千円	千円	千円	千円	千円	台	台	台	台	台	台	台	台	千円
66	-	-	20	-	8	-	11	-	-	-	-	11	3	-	66
342	-	-	9	-	19	-	46	-	-	-	-	47	-	-	372
63,430	-	-	110	-	3,879	-	6,581	5	-	1	1	6,560	-	-	62,982
5,122	-	-	77	-	91	-	407	-	-	6	6	403	-	-	5,318
3,533	-	-	-	-	344	378	218	-	-	-	-	219	-	-	3,515
431	-	-	-	-	-	20	21	-	-	-	-	22	-	-	428
211	-	-	-	-	67	-	9	-	-	-	-	7	-	-	182
590	-	-	-	-	-	-	30	-	-	1	1	27	-	-	619
275	-	-	-	-	30	-	14	-	-	-	-	12	-	-	304
-	-	-	-	-	-	-	2	-	-	-	-	-	-	-	-
74,000	-	-	216	-	4,438	398	7,339	5	-	8	8	7,308	3	-	73,786
1,555,457	-	-	53,985	-	194,173	65	58,632	73	-	1,861	1,780	53,238	802	-	1,543,604
20,563,751	-	-	780,395	-	1,561,784	1,743	686,644	958	20	27,295	26,806	630,835	-	-	20,887,984
23,994,455	-	-	688,240	-	4,037,030	16,964	708,658	1,793	8	23,963	23,421	617,663	-	23	24,040,377
13,774,681	19	-	184,027	-	2,182,356	94,199	333,630	504	1	12,617	12,274	301,329	-	-	13,679,443
4,845,837	-	-	2,423	-	1,232,405	311,972	105,934	175	1	4,109	3,969	87,644	-	-	4,732,959
3,074,893	-	-	22,330	-	431,160	39,939	57,391	73	1	2,413	2,395	52,790	-	-	3,087,348
958,833	-	-	-	-	423,615	292	18,219	26	-	563	563	13,563	-	-	954,023
990,800	-	-	308	-	148,773	4,962	15,481	15	-	579	578	12,523	-	-	985,248
1,032,398	-	-	3,080	-	168,238	-	15,489	9	-	428	428	12,016	-	-	1,049,710
61,760	-	-	-	-	7,692	122	1,001	1	-	11	11	608	-	-	65,556
70,852,865	19	-	1,734,788	-	10,387,226	470,258	2,001,079	3,627	31	73,839	72,225	1,782,209	802	23	71,026,252
<b>70,926,865</b>	<b>19</b>	<b>-</b>	<b>1,735,004</b>	<b>-</b>	<b>10,391,664</b>	<b>470,656</b>	<b>2,008,418</b>	<b>3,632</b>	<b>31</b>	<b>73,847</b>	<b>72,233</b>	<b>1,789,517</b>	<b>805</b>	<b>23</b>	<b>71,100,038</b>
1,500	-	-	3	-	235	85	242	-	-	-	-	234	-	-	1,525
87,054	-	-	-	-	118	9,356	9,877	2	-	-	-	9,636	139	-	87,668
81,131	-	-	-	-	13	10,138	6,956	-	-	-	-	6,839	157	-	82,271
83,444	-	-	-	-	-	10,379	5,578	-	-	-	-	5,513	22	-	83,871
12,181	-	-	-	-	-	2,598	654	-	-	-	-	639	2	-	12,135
3,368	-	-	-	-	-	992	162	-	-	-	-	158	-	-	3,515

区	分	賦課期日現在登録台数	賦課期日現在台数				差引課税台数									
			①	②	③	④	⑤ ①- (②+③+④)	⑥ ⑤のうち合衆 国軍隊の 構成員等分	⑦ ⑤のうち積雪 による軽減 率の適用を 受けたもの	⑧ ⑤のうちグ リーン化に よる軽減の 適用を受け たもの	⑨ ⑧のうち 50%軽減の もの	⑩ ⑧のうち 25%軽減の もの	⑪ ⑤のうちグ リーン化に よる重課の 適用を受け たもの	⑫ ⑪のうちガ ソリン車又 はLPG車	⑬ ⑪のうち ディーゼル 車	
																台
ト	けん引車・被けん引車・貨客兼用車を除く	営業用	6t 超 7t 以下	502	487	-	-	-	487	-	-	-	-	96	-	96
		7t 超 8t 以下	756	736	-	-	-	736	-	-	-	-	103	-	103	
		8t 超	10,151	9,921	-	-	-	9,921	-	-	-	-	1,603	-	1,603	
	自家用	1t 以下	25,788	20,863	127	1	58	20,677	-	-	116	116	-	7,673	6,184	1,489
		1t 超 2t 以下	70,116	59,381	549	4	74	58,754	-	-	-	-	-	19,374	2,340	17,034
		2t 超 3t 以下	16,862	14,691	49	-	4	14,638	-	-	-	-	-	3,140	8	3,132
		3t 超 4t 以下	11,603	9,032	53	1	2	8,976	-	-	-	-	-	2,197	-	2,197
		4t 超 5t 以下	1,311	1,058	7	-	1	1,050	-	-	-	-	-	310	-	310
		5t 超 6t 以下	201	160	1	-	-	159	-	-	-	-	-	68	-	68
		6t 超 7t 以下	592	495	3	-	-	492	-	-	-	-	-	183	-	183
		7t 超 8t 以下	823	657	3	-	-	654	-	-	-	-	-	172	-	172
	8t 超	6,209	4,484	2	-	3	4,479	-	-	-	-	-	1,604	-	1,604	
	小計	168,352	144,750	796	6	142	143,806	-	-	117	117	-	39,092	8,578	30,514	
けん引車	営業用	小型車	-	-	-	-	-	-	-	-	-	-	-	-	-	
	普通車	4,890	4,728	6	9	-	4,713	-	-	-	-	-	578	-	578	
	自家用	小型車	-	-	-	-	-	-	-	-	-	-	-	-	-	
普通車	386	314	1	-	-	313	-	-	-	-	-	81	-	81		
小計	5,276	5,042	7	9	-	5,026	-	-	-	-	-	659	-	659		
被けん引車	営業用	小型車	-	-	-	-	-	-	-	-	-	-	-	-	-	
	普通車(8t以下)	49	47	-	-	-	47	-	-	-	-	-	-	-	-	
	普通車(8t超)	5,805	5,498	-	-	-	5,498	-	-	-	-	-	-	-	-	
	自家用	小型車	16	11	-	-	-	11	-	-	-	-	-	-	-	
	普通車(8t以下)	73	44	-	-	-	44	-	-	-	-	-	-	-	-	
普通車(8t超)	437	362	1	-	-	361	-	-	-	-	-	-	-	-		
小計	6,380	5,962	1	-	-	5,961	-	-	-	-	-	-	-	-		
貨客兼用車	営業用	1000cc 以下	-	-	-	-	-	-	-	-	-	-	-	-	-	
	1000cc超1500cc以下	287	245	-	-	-	245	-	-	3	3	-	41	41	-	
	1500cc 超	698	640	1	-	-	639	-	-	3	3	-	66	33	33	
	自家用	1000cc 以下	73	5	-	-	-	5	-	-	1,101	1,101	-	2	2	
	1000cc超1500cc以下	39,342	35,365	2,136	47	235	32,947	-	-	369	369	-	2,654	2,654	-	
	1500cc 超	60,507	50,139	837	19	382	48,901	-	-	-	-	-	6,757	3,723	3,034	
小計	100,907	86,394	2,974	66	617	82,737	-	-	1,476	1,476	-	9,520	6,453	3,067		
計	B	280,915	242,148	3,778	81	759	237,530	-	-	1,593	1,593	-	49,271	15,031	34,240	

賦課期日現在調定額							年度末現在登録台数	年度末現在非課税台数	年度末現在課税免除台数	年度末現在減免台数	⑮、⑯のうち身体障害者等に係るもの	年度末現在課税台数				年度末現在調定額
	⑭ うち⑥に係る調定額	うち⑦に係る調定額	うち⑨に係る調定額	うち⑩に係る調定額	うち⑫に係る調定額	うち⑬に係る調定額						⑰ うち電気を動力とするもの	うち天然ガスを動力とするもの	うちプラグインハイブリッド車		
千円	千円	千円	千円	千円	千円	千円	台	台	台	台	台	台	台	台	台	千円
12,659	-	-	-	-	-	2,688	526	-	-	-	-	512	-	-	-	13,002
22,011	-	-	-	-	-	3,337	764	-	-	-	-	770	-	1	-	22,742
521,471	-	-	-	-	-	89,458	10,215	-	-	-	-	10,082	-	9	-	528,105
171,090	-	-	464	-	54,419	13,103	25,106	125	1	62	30	20,673	-	-	-	172,979
696,982	-	-	-	-	29,484	214,628	69,702	542	4	77	34	60,235	-	31	-	713,412
239,232	-	-	-	-	141	55,123	17,623	51	-	4	2	15,665	-	43	-	249,722
188,402	-	-	-	-	-	49,432	11,777	53	1	2	-	9,413	-	8	-	194,429
27,550	-	-	-	-	-	8,680	1,305	6	-	-	-	1,070	-	-	-	28,055
4,974	-	-	-	-	-	2,244	199	1	-	-	-	165	-	-	-	5,152
17,861	-	-	-	-	-	7,046	616	3	-	-	-	527	-	-	-	18,717
27,175	-	-	-	-	-	7,654	871	3	-	-	-	694	-	-	-	28,142
260,779	-	-	-	-	-	97,868	6,406	2	-	3	3	4,758	-	-	-	271,528
2,458,864	-	-	467	-	84,410	584,809	168,579	788	6	148	69	147,583	-	412	-	2,516,970
-	-	-	-	-	-	-	-	-	-	-	-	-	-	-	-	-
72,033	-	-	-	-	-	9,595	4,915	6	-	-	-	4,828	-	-	-	73,380
-	-	-	-	-	-	-	-	-	-	-	-	-	-	-	-	-
6,610	-	-	-	-	-	1,830	389	1	-	-	-	247	-	-	-	5,042
78,643	-	-	-	-	-	11,425	5,304	7	-	-	-	5,075	-	-	-	78,422
-	-	-	-	-	-	-	-	-	-	-	-	-	-	-	-	-
352	-	-	-	-	-	-	47	-	-	-	-	50	-	-	-	368
387,613	-	-	-	-	-	-	5,837	-	-	-	-	5,665	-	-	-	398,302
58	-	-	-	-	-	-	15	-	-	-	-	14	-	-	-	74
449	-	-	-	-	-	-	77	-	-	-	-	56	-	-	-	528
29,590	-	-	-	-	-	-	464	1	-	-	-	412	-	-	-	32,271
418,062	-	-	-	-	-	-	6,440	1	-	-	-	6,197	-	-	-	431,543
-	-	-	-	-	-	-	-	-	-	-	-	-	-	-	-	-
2,773	-	-	18	-	504	-	304	-	-	-	-	256	-	-	-	2,868
8,986	-	-	20	-	533	560	703	1	-	-	-	632	-	2	-	9,049
69	-	-	-	-	29	-	73	-	-	-	-	5	-	-	-	69
467,041	-	-	7,927	-	41,668	-	38,692	2,022	45	226	94	32,817	-	73	-	467,303
826,419	-	-	2,952	-	66,034	56,802	60,641	806	18	380	252	50,102	-	57	-	844,007
1,305,288	-	-	10,917	-	108,768	57,362	100,413	2,829	63	606	346	83,812	-	132	-	1,323,296
4,260,857	-	-	11,384	-	193,178	653,596	280,736	3,625	69	754	415	242,667	-	544	-	4,350,231

区 分		賦課期日現在登録台数	賦課期日現在台数				差引課税台数										
			① うち非課税台数	② うち課税免除台数	③ うち減免台数	④	⑤ ①- ②+③+④	⑥ ⑤のうち合衆国軍隊の構成員等分	⑦ ⑤のうち積雪による軽減税率の適用を受けたもの	⑧ ⑤のうちグリーン化による軽減の適用を受けたもの	⑨ ⑧のうち50%軽減のもの	⑩ ⑧のうち25%軽減のもの	⑪ ⑤のうちグリーン化による重課の適用を受けたもの	⑫ ⑪のうちガソリン車又はLPG車	⑬ ⑪のうちディーゼル車		
バ	業	30人以下	99	99	-	-	-	99	-	-	-	-	-	-	-	-	-
		30人超40人以下	167	166	-	-	-	166	-	-	-	-	-	-	-	-	-
		40人超50人以下	280	279	-	-	-	279	-	-	-	-	-	-	-	-	-
		50人超60人以下	792	789	-	-	-	789	-	-	-	-	-	-	-	-	-
		60人超70人以下	317	315	-	-	-	315	-	-	-	-	-	-	-	-	-
		70人超80人以下	817	813	-	-	-	813	-	-	-	-	-	-	-	-	-
		80人超	233	232	-	-	-	232	-	-	-	-	-	-	-	-	-
	小計	2,705	2,693	-	-	-	2,693	-	-	-	-	-	-	-	-	-	
	用	30人以下	1,075	1,045	-	-	-	1,045	-	-	-	-	-	476	-	476	
		30人超40人以下	94	91	-	-	-	91	-	-	-	-	-	29	-	29	
		40人超50人以下	332	319	-	-	-	319	-	-	-	-	-	170	-	170	
		50人超60人以下	745	726	-	-	-	726	-	-	-	-	-	312	-	312	
		60人超70人以下	218	217	-	-	-	217	-	-	-	-	-	45	-	45	
		70人超80人以下	95	92	-	-	-	92	-	-	-	-	-	22	-	22	
80人超		50	50	-	-	-	50	-	-	-	-	-	14	-	14		
小計	2,609	2,540	-	-	-	2,540	-	-	-	-	-	1,068	-	1,068			
ス	家	30人以下	3,943	3,509	239	-	161	3,109	-	-	-	-	-	739	10	729	
		30人超40人以下	577	522	46	-	4	472	-	-	-	-	-	31	-	31	
		40人超50人以下	334	283	97	-	1	185	-	-	-	-	-	85	-	85	
		50人超60人以下	296	200	40	-	-	160	-	-	-	-	-	44	-	44	
		60人超70人以下	96	74	25	-	2	47	-	-	-	-	-	10	-	10	
		70人超80人以下	110	95	1	-	-	94	-	-	-	-	-	8	-	8	
		80人超	25	20	1	-	-	19	-	-	-	-	-	1	-	1	
	小計	5,381	4,703	449	-	168	4,086	-	-	-	-	-	918	10	908		
計	C	10,695	9,936	449	-	168	9,319	-	-	-	-	-	1,986	10	1,976		
小型三輪自動車	営業用	3	-	-	-	-	-	-	-	-	-	-	-	-	-		
	自家用	692	8	1	-	-	7	-	-	-	-	-	5	5	-		
計	D	695	8	1	-	-	7	-	-	-	-	-	5	5	-		
特種用途車	営業用	16,313	15,921	24	10	283	15,604	-	-	4	4	-	1,839	202	1,637		
	自家用	39,956	31,798	5,217	199	5,304	21,078	-	-	4	4	-	6,358	1,567	4,791		
	計	E	56,269	47,719	5,241	209	5,587	36,682	-	-	8	8	-	8,197	1,769	6,428	
合計	A+B+C+D+E	2,364,499	2,156,051	13,007	319	79,403	2,063,322	1	-	93,368	93,368	-	290,880	239,620	51,260		



賦課期日現在調定額	調定額						年度末現在登録台数	年度末現在非課税台	年度末現在課税除外台数	年度末現在減免台数	⑮、⑯のうち身体障害者等に係るもの	年度末現在課税台数				年度末現在調定額
	⑭ うち⑥に係る調定額	うち⑦に係る調定額	うち⑨に係る調定額	うち⑩に係る調定額	うち⑫に係る調定額	うち⑬に係る調定額						⑰ うち電気を動力とするもの	うち天然ガスを動力とするもの	うちプラグインハイブリッド車		
千円	千円	千円	千円	千円	千円	千円	台	台	台	台	台	台	台	台	台	千円
1,188	-	-	-	-	-	-	98	-	-	-	-	97	-	-	-	1,179
2,407	-	-	-	-	-	-	172	-	-	-	-	167	-	1	-	2,439
4,883	-	-	-	-	-	-	278	-	-	-	-	268	-	-	-	4,753
15,780	-	-	-	-	-	-	827	-	-	-	-	808	-	4	-	15,958
7,088	-	-	-	-	-	-	322	-	-	-	-	315	-	3	-	7,031
20,731	-	-	-	-	-	-	813	-	-	-	-	824	-	8	-	20,812
6,728	-	-	-	-	-	-	232	-	-	-	-	228	-	-	-	6,707
58,805	-	-	-	-	-	-	2,742	-	-	-	-	2,707	-	16	-	58,879
28,930	-	-	-	-	-	13,852	1,064	-	-	-	-	1,080	-	1	-	29,859
3,005	-	-	-	-	-	1,021	67	-	-	-	-	86	-	-	-	2,902
12,768	-	-	-	-	-	7,106	322	-	-	-	-	324	-	2	-	13,165
33,317	-	-	-	-	-	15,101	761	-	-	-	-	769	-	1	-	34,513
11,183	-	-	-	-	-	2,497	221	-	-	-	-	225	-	-	-	11,467
5,369	-	-	-	-	-	1,379	115	-	-	-	-	100	-	-	-	5,525
3,290	-	-	-	-	-	986	42	-	-	-	-	45	-	-	-	3,225
97,862	-	-	-	-	-	41,942	2,592	-	-	-	-	2,629	-	4	-	100,656
98,778	-	-	-	-	363	26,463	3,910	236	-	171	-	3,141	-	5	-	99,352
10,575	-	-	-	-	-	1,398	568	47	-	4	-	484	-	3	-	10,951
9,261	-	-	-	-	-	4,582	328	94	-	1	-	183	-	1	-	9,166
8,409	-	-	-	-	-	2,759	295	41	-	1	-	158	-	3	-	8,388
2,283	-	-	-	-	-	720	101	25	-	2	-	49	-	-	-	2,364
5,124	-	-	-	-	-	651	100	1	-	-	-	93	-	-	-	5,087
1,207	-	-	-	-	-	91	24	-	-	-	-	19	-	-	-	1,207
135,637	-	-	-	-	363	36,664	5,326	444	-	179	-	4,127	-	12	-	136,515
292,304	-	-	-	-	363	78,606	10,660	444	-	179	-	9,463	-	32	-	296,050
-	-	-	-	-	-	-	3	-	-	-	-	-	-	-	-	-
45	-	-	-	-	33	-	737	1	-	-	-	10	-	-	-	64
45	-	-	-	-	33	-	740	1	-	-	-	10	-	-	-	64
371,359	-	-	23	-	2,833	48,873	16,492	23	2	326	-	15,963	-	209	-	377,700
551,869	-	-	24	-	80,927	134,127	40,453	5,270	198	5,610	186	21,904	-	33	-	560,370
923,228	-	-	47	-	83,760	183,000	56,945	5,293	200	5,936	186	37,867	-	242	-	938,070
76,403,299	19	-	1,746,435	-	10,668,998	1,385,858	2,357,499	12,995	300	80,716	72,834	2,079,524	805	841	565	76,684,453

## (2) 県税事務所管轄地別自動車台数

区 分	普通乗用	小型乗用	貨 物	貨客兼用	バ ス	三 輪	特種用途	計
	台	台	台	台	台	台	台	台
中 央 県 税 事 務 所	91,553	106,381	10,897	9,472	795	1	2,801	221,900
千 葉 西 県 税 事 務 所	76,022	84,234	7,828	4,099	479	-	2,102	174,764
船 橋 県 税 事 務 所	125,653	127,300	11,513	6,722	515	1	3,194	274,898
松 戸 県 税 事 務 所	78,452	93,135	7,208	4,478	447	-	1,619	185,339
柏 県 税 事 務 所	83,236	100,932	8,874	4,561	418	1	1,780	199,802
佐 倉 県 税 事 務 所	98,464	124,702	15,906	5,918	965	1	2,719	248,675
香 取 県 税 事 務 所	18,382	26,190	6,465	1,630	179	-	1,027	53,873
旭 県 税 事 務 所	24,546	35,113	9,277	2,274	283	1	1,611	73,105
東 金 県 税 事 務 所	30,255	43,461	7,685	2,564	310	-	1,114	85,389
茂 原 県 税 事 務 所	31,219	46,139	6,083	2,442	346	-	965	87,194
館 山 県 税 事 務 所	14,352	21,728	3,082	1,077	275	-	751	41,265
木 更 津 県 税 事 務 所	43,853	59,133	7,822	4,210	593	2	1,485	117,098
市 原 県 税 事 務 所	39,047	50,747	5,747	4,533	519	-	1,636	102,229
自 動 車 税 事 務 所	39,185	53,041	46,527	28,115	3,172	2	14,041	184,083
合 計	794,219	972,236	154,914	82,095	9,296	9	36,845	2,049,614

注 平成25年4月1日現在の課税自動車について、所有者の住所によって記載した。

## 11. 鉱 区 税

区 分		総 鉱 区		非 課 税 鉱 区		課税対象鉱区		調 定 額
		件数	面積又は延長	件数	面積又は延長	件数	面積又は延長	
		百アール		百アール		百アール		千円
試掘鉱区	石油及び天然ガス鉱区	50	15,030	-	-	56	16,481	2,070
	そ の 他	-	-	-	-	-	-	-
採掘鉱区	石油及び天然ガス鉱区	655	158,572	46	14,107	611	145,182	38,686
	そ の 他	-	-	-	-	-	-	-
砂 鉱 区	法附則第13条の規定の適用を受ける鉱区	-	-	-	-	-	-	-
	法第180条第1項第2号に規定する鉱区	9	533	5	146	4	390	78
<b>合 計</b>		<b>714</b>	<b>174,135</b>	<b>51</b>	<b>14,253</b>	<b>671</b>	<b>162,053</b>	<b>40,834</b>

注1 当該年度において課税されたものについて記載した。

2 面積又は延長は、平成25年3月末日現在である。

## 1 2 . 自 動 車

### (1) 新 車

区 分		新規登録、新規検査又は届出台数	非課税、課税免除、減免及び免税点以下台数	②のうち身体障害者等に係るもの	課税台数 ①-②	
		①	②			
		台	台	台	台	
自 動 車	乗 用 車					
	普 通 車	56,739	25,659	1,203	31,080	
	小 型 車	56,102	25,305	1,728	30,797	
	計	112,841	50,964	2,931	61,877	
	ト	けん引車・被けん引車・ 貨客兼用車を除いたもの	5,873	248	-	5,625
	ラ	けん引車	220	2	-	218
	ッ	被けん引車	175	4	-	171
	ク	貨客兼用車	5,206	522	11	4,684
		計	11,474	776	11	10,698
		バ ス 三輪の小型自動車 特 種 用 途 車 合 計	444 1 2,674 127,434	96 1 966 52,803	- - 9 2,951	348 - 1,708 74,631
軽 自 動 車	四 輪 乗 用 車	51,844	25,024	457	26,820	
	四 輪 ト ラ ッ ク	10,712	202	34	10,510	
	三 輪 車	-	-	-	-	
	合 計	62,556	25,226	491	37,330	
総 計		189,990	78,029	3,442	111,961	

### (2) 中 古 車

区 分		新規登録、新規検査又は届出台数	移転登録台数	自動車検査証 (軽自動車届出 済証)の記入に 係るもの	計 ①+②+③	
		①	②	③	④	
		台	台	台	台	
自 動 車	乗 用 車					
	普 通 車	17,433	124,305	17,608	159,346	
	小 型 車	18,837	134,325	19,027	172,189	
	計	36,270	258,630	36,635	331,535	
	ト	けん引車・被けん引車・ 貨客兼用車を除いたもの	2,044	14,573	2,065	18,682
	ラ	けん引車	104	739	105	948
	ッ	被けん引車	88	628	88	804
	ク	貨客兼用車	1,067	7,611	1,078	9,756
		計	3,303	23,551	3,336	30,190
		バ ス 三輪の小型自動車 特 種 用 途 車 合 計	112 1 706 40,392	801 8 5,037 288,027	114 1 713 40,799	1,027 10 6,456 369,218
軽 自 動 車	四 輪 乗 用 車	17,050	121,584	17,223	155,857	
	四 輪 ト ラ ッ ク	5,787	41,262	5,844	52,893	
	三 輪 車	-	-	-	-	
	合 計	22,837	162,846	23,067	208,750	
総 計		63,229	450,873	63,866	577,968	

# 車 取 得 税

取得価額 ③	バリアフリー特例 に係る控除額 ④	ASV特例に係る 控除額 ⑤	課税標準額 ③-④-⑤	税 額
千円	千円	千円	千円	千円
90,382,338	-	-	90,382,338	3,289,470
48,944,244	3,000	-	48,941,244	1,348,208
139,326,582	3,000	-	139,323,582	4,637,678
25,608,284	-	45,500	25,562,784	697,240
2,317,692	-	3,500	2,314,192	47,748
896,392	-	-	896,392	29,045
8,256,565	-	-	8,256,565	300,311
37,078,933	-	49,000	37,029,933	1,074,344
4,245,312	200,000	-	4,045,312	78,416
-	-	-	-	-
9,900,371	-	10,500	9,889,871	273,301
<b>190,551,198</b>	<b>203,000</b>	<b>59,500</b>	<b>190,288,698</b>	<b>6,063,739</b>
31,525,041	-	-	31,525,041	532,960
8,998,372	-	-	8,998,372	261,684
-	-	-	-	-
40,523,413	-	-	40,523,413	794,644
<b>231,074,611</b>	<b>203,000</b>	<b>59,500</b>	<b>230,812,111</b>	<b>6,858,383</b>

非課税、課税免 除、減免及び免 税点以下台数 ⑤	⑤のうち身体障 害者等に係るも の	課税台数 ④-⑤	取得価額 ⑥	中古車特例 に係る控除 額 ⑦	課税標準額 ⑥-⑦	税 額
台	台	台	千円	千円	千円	千円
149,760	255	9,586	10,673,712	1,106,850	9,566,862	478,049
169,073	110	3,116	2,331,578	363,900	1,967,678	98,384
318,833	365	12,702	13,005,290	1,470,750	11,534,540	576,433
18,338	-	344	397,354	1,800	395,554	16,353
878	-	70	78,079	-	78,079	2,473
801	-	3	2,214	-	2,214	66
9,576	1	180	144,982	12,900	132,082	6,564
29,593	1	597	622,629	14,700	607,929	25,456
937	-	90	126,842	-	126,842	4,157
10	-	-	-	-	-	-
6,376	-	80	105,132	300	104,832	4,269
<b>355,749</b>	<b>366</b>	<b>13,469</b>	<b>13,859,893</b>	<b>1,485,750</b>	<b>12,374,143</b>	<b>610,315</b>
153,249	14	2,608	1,568,033	422,850	1,145,183	34,355
52,712	-	181	99,037	150	98,887	2,967
-	-	-	-	-	-	-
205,961	14	2,789	1,667,070	423,000	1,244,070	37,322
<b>561,710</b>	<b>380</b>	<b>16,258</b>	<b>15,526,963</b>	<b>1,908,750</b>	<b>13,618,213</b>	<b>647,637</b>

## (3) 取得価額段階別 (新車)

区 分			50万円以下のもの		50万円を超え 100万円以下のもの				100万円を超え 150万円以下のもの				150万円を超え 200万円以下のもの							
			台数		取得価額		税額		取得価額		税額		取得価額		税額					
自	動	車	台数		千円		千円		台数		千円		千円		台数		千円		千円	
			営業用	自家用	計	営業用	自家用	計	営業用	自家用	計	営業用	自家用	計	営業用	自家用	計	営業用	自家用	計
自	乗	普通車	営業用	-	-	-	-	-	-	-	-	-	-	-	1	1,997	60			
			自家用	80	36	25,798	1,240	283	398,842	18,647	3,717	6,556,838	225,234							
			計	80	36	25,798	1,240	283	398,842	18,647	3,718	6,558,835	225,294							
		小型車	営業用	-	-	-	-	-	-	-	196	367,936	11,038							
			自家用	11	724	683,330	17,385	14,146	17,878,912	524,765	10,056	16,752,476	505,381							
			計	11	724	683,330	17,385	14,146	17,878,912	524,765	10,252	17,120,412	516,419							
	計	営業用	-	-	-	-	-	-	-	197	369,933	11,098								
		自家用	91	760	709,128	18,625	14,429	18,277,754	543,412	13,773	23,309,314	730,615								
			計	91	760	709,128	18,625	14,429	18,277,754	543,412	13,970	23,679,247	741,713							
	動	ト	けん引車・ 被けん引車・ 貨客兼用車を 除いたもの	営業用	1	-	-	-	2	2,360	71	6	10,716	292						
				自家用	6	2	1,666	83	288	392,414	19,102	463	809,172	37,920						
				計	7	2	1,666	83	290	394,774	19,173	469	819,888	38,212						
ト		けん引車	営業用	-	-	-	-	-	-	-	-	-	-							
			自家用	-	-	-	-	-	-	-	-	-	-	-						
			計	-	-	-	-	-	-	-	-	-	-	-						
ラ		被けん引車	営業用	-	1	700	21	-	-	-	3	5,500	165							
			自家用	4	-	-	-	1	1,224	61	5	8,750	438							
			計	4	1	700	21	1	1,224	61	8	14,250	603							
ツ		貨客兼用車	営業用	-	-	-	-	11	13,643	243	7	12,477	290							
			自家用	100	33	26,122	1,230	2,253	2,746,868	103,110	736	1,310,504	58,347							
			計	100	33	26,122	1,230	2,264	2,760,511	103,353	743	1,322,981	58,637							
ク	計	営業用	1	1	700	21	13	16,003	314	16	28,693	747								
		自家用	110	35	27,788	1,313	2,542	3,140,506	122,273	1,204	2,128,426	96,705								
		計	111	36	28,488	1,334	2,555	3,156,509	122,587	1,220	2,157,119	97,452								
車	バス	営業用 一般乗合用 以外	一般乗合用	-	-	-	-	-	-	-	-	-								
			自家用	-	-	-	-	2	2,766	138	1	1,518	76							
			計	-	-	-	-	2	2,766	138	1	1,518	76							
	三輪の 小型自動車	営業用	-	-	-	-	-	-	-	-	-	-								
		自家用	1	-	-	-	-	-	-	-	-	-								
		計	1	-	-	-	-	-	-	-	-	-								
	特殊用途車	営業用	-	-	-	-	5	6,534	169	2	3,906	117								
		自家用	107	10	8,196	410	16	20,416	1,021	124	211,836	10,494								
		計	107	10	8,196	410	21	26,950	1,190	126	215,742	10,611								
	計	営業用	1	1	700	21	18	22,537	483	215	402,532	11,962								
		自家用	309	805	745,112	20,348	16,989	21,441,442	666,844	15,102	25,651,094	837,890								
		計	310	806	745,812	20,369	17,007	21,463,979	667,327	15,317	26,053,626	849,852								
軽	四輪乗用車	営業用	-	3	2,260	68	6	8,940	221	6	11,054	294								
		自家用	25	5,872	4,919,974	87,600	18,553	22,860,843	364,471	2,365	3,685,217	79,547								
		計	25	5,875	4,922,234	87,668	18,559	22,869,783	364,692	2,371	3,696,271	79,841								
	四輪トラック	営業用	-	953	821,780	24,573	91	100,560	3,017	-	-	-								
		自家用	26	8,174	6,656,919	191,682	1,286	1,408,916	42,132	6	10,197	280								
		計	26	9,127	7,478,699	216,255	1,377	1,509,476	45,149	6	10,197	280								
	三輪車	営業用	-	-	-	-	-	-	-	-	-	-								
		自家用	-	-	-	-	-	-	-	-	-	-								
		計	-	-	-	-	-	-	-	-	-	-								
	計	営業用	-	956	824,040	24,641	97	109,500	3,238	6	11,054	294								
		自家用	51	14,046	11,576,893	279,282	19,839	24,269,759	406,603	2,371	3,695,414	79,827								
		計	51	15,002	12,400,933	303,923	19,936	24,379,259	409,841	2,377	3,706,468	80,121								
総計	営業用	1	957	824,740	24,662	115	132,037	3,721	221	413,586	12,256									
	自家用	360	14,851	12,322,005	299,630	36,828	45,711,201	1,073,447	17,473	29,346,508	917,717									
	計	361	15,808	13,146,745	324,292	36,943	45,843,238	1,077,168	17,694	29,760,094	929,973									

200万円を超え 250万円以下のもの			250万円を超え 300万円以下のもの			300万円を超えるもの			合 計 ① + ② + ③ + ④ + ⑤ + ⑥		
④			⑤			⑥					
台数	取得価額	税額	台数	取得価額	税額	台数	取得価額	税額	台数	取得価額	税額
	千円	千円	台数	千円	千円	台数	千円	千円	台数	千円	千円
1	2,454	74	18	51,093	1,314	5	16,746	502	25	72,290	1,950
7,744	17,152,806	516,696	7,660	20,441,704	705,828	11,615	45,734,060	1,819,875	31,055	90,310,048	3,287,520
7,745	17,155,260	516,770	7,678	20,492,797	707,142	11,620	45,750,806	1,820,377	31,080	90,382,338	3,289,470
192	424,524	12,706	2	5,094	93	-	-	-	390	797,554	23,837
3,200	6,892,294	166,488	2,146	5,433,822	97,368	135	505,856	12,984	30,407	48,146,690	1,324,371
3,392	7,316,818	179,194	2,148	5,438,916	97,461	135	505,856	12,984	30,797	48,944,244	1,348,208
193	426,978	12,780	20	56,187	1,407	5	16,746	502	415	869,844	25,787
10,944	24,045,100	683,184	9,806	25,875,526	803,196	11,750	46,239,916	1,832,859	61,462	138,456,738	4,611,891
11,137	24,472,078	695,964	9,826	25,931,713	804,603	11,755	46,256,662	1,833,361	61,877	139,326,582	4,637,678
86	181,273	4,612	60	170,934	2,474	1,391	10,141,513	185,754	1,545	10,506,796	193,203
471	1,036,794	32,469	645	1,672,102	52,729	2,211	11,189,340	361,734	4,080	15,101,488	504,037
557	1,218,067	37,081	705	1,843,036	55,203	3,602	21,330,853	547,488	5,625	25,608,284	697,240
-	-	-	-	-	-	211	2,254,100	46,050	211	2,254,100	46,050
-	-	-	-	-	-	7	63,592	1,698	7	63,592	1,698
-	-	-	-	-	-	218	2,317,692	47,748	218	2,317,692	47,748
20	47,680	1,430	31	82,680	2,480	91	652,164	19,565	146	788,724	23,661
-	-	-	3	8,100	405	16	89,594	4,480	25	107,668	5,384
20	47,680	1,430	34	90,780	2,885	107	741,758	24,045	171	896,392	29,045
5	11,804	265	4	10,327	271	2	18,434	553	29	66,685	1,622
797	1,747,712	61,030	578	1,512,504	48,138	258	846,170	26,834	4,655	8,189,880	298,689
802	1,759,516	61,295	582	1,522,831	48,409	260	864,604	27,387	4,684	8,256,565	300,311
111	240,757	6,307	95	263,941	5,225	1,695	13,066,211	251,922	1,931	13,616,305	264,536
1,268	2,784,506	93,499	1,226	3,192,706	101,272	2,492	12,188,696	394,746	8,767	23,462,628	809,808
1,379	3,025,263	99,806	1,321	3,456,647	106,497	4,187	25,254,907	646,668	10,698	37,078,933	1,074,344
-	-	-	-	-	-	112	1,850,343	23,663	112	1,850,343	23,663
-	-	-	2	5,707	127	75	1,580,130	20,666	77	1,585,837	20,793
12	28,210	1,410	23	63,552	2,206	121	713,086	30,130	159	809,132	33,960
12	28,210	1,410	25	69,259	2,333	308	4,143,559	74,459	348	4,245,312	78,416
-	-	-	-	-	-	-	-	-	-	-	-
-	-	-	-	-	-	-	-	-	-	-	-
-	-	-	-	-	-	-	-	-	-	-	-
10	20,487	567	9	24,847	534	766	5,908,419	119,372	792	5,964,193	120,759
82	188,458	8,097	121	338,674	12,545	563	3,168,598	119,975	916	3,936,178	152,542
92	208,945	8,664	130	363,521	13,079	1,329	9,077,017	239,347	1,708	9,900,371	273,301
314	688,222	19,654	126	350,682	7,293	2,653	22,421,849	416,125	3,327	23,886,522	455,538
12,306	27,046,274	786,190	11,176	29,470,458	919,219	14,926	62,310,296	2,377,710	71,304	166,664,676	5,608,201
12,620	27,734,496	805,844	11,302	29,821,140	926,512	17,579	84,732,145	2,793,835	74,631	190,551,198	6,063,739
-	-	-	-	-	-	-	-	-	15	22,254	583
12	27,243	615	2	5,980	38	1	3,530	106	26,805	31,502,787	532,377
12	27,243	615	2	5,980	38	1	3,530	106	26,820	31,525,041	532,960
-	-	-	-	-	-	-	-	-	1,044	922,340	27,590
-	-	-	-	-	-	-	-	-	9,466	8,076,032	234,094
-	-	-	-	-	-	-	-	-	10,510	8,998,372	261,684
-	-	-	-	-	-	-	-	-	-	-	-
-	-	-	-	-	-	-	-	-	-	-	-
-	-	-	-	-	-	-	-	-	1,059	944,594	28,173
12	27,243	615	2	5,980	38	1	3,530	106	36,271	39,578,819	766,471
12	27,243	615	2	5,980	38	1	3,530	106	37,330	40,523,413	794,644
314	688,222	19,654	126	350,682	7,293	2,653	22,421,849	416,125	4,386	24,831,116	483,711
12,318	27,073,517	786,805	11,178	29,476,438	919,257	14,927	62,313,826	2,377,816	107,575	206,243,495	6,374,672
12,632	27,761,739	806,459	11,304	29,827,120	926,550	17,580	84,735,675	2,793,941	111,961	231,074,611	6,858,383

## (4) 取得価額段階別 (中古車)

区分			50万円以下のもの		50万円を超え 70万円以下のもの				70万円を超え 90万円以下のもの				90万円を超え 110万円以下のもの									
			台数		取得価額		税額		台数		取得価額		税額		台数		取得価額		税額			
区	分		台	数	千円	千円	千円	千円	台	数	千円	千円	千円	千円	台	数	千円	千円	千円	千円		
			台	数	千円	千円	千円	千円	台	数	千円	千円	千円	千円	台	数	千円	千円	千円	千円	千円	
自動車	乗用車	普通車	営業用	141	5	2,790	57	2	1,764	53	8	8,010	213									
			自家用	82,681	2,935	1,748,620	71,118	1,991	1,589,928	67,677	1,396	1,401,870	61,341									
			計	82,822	2,940	1,751,410	71,175	1,993	1,591,692	67,730	1,404	1,409,880	61,554									
		小型車	営業用	263	-	-	-	-	-	-	-	-	-	-	-	-	-	-	-	-	-	-
			自家用	94,707	1,706	1,009,724	42,589	797	627,422	27,404	384	382,474	15,246									
			計	94,970	1,706	1,009,724	42,589	797	627,422	27,404	384	382,474	15,246									
	計	営業用	404	5	2,790	57	2	1,764	53	8	8,010	213										
		自家用	177,388	4,641	2,758,344	113,707	2,788	2,217,350	95,081	1,780	1,784,344	76,587										
		計	177,792	4,646	2,761,134	113,764	2,790	2,219,114	95,134	1,788	1,792,354	76,800										
	トラック	けん引車・被けん引車・貨客兼用車を除いたもの	営業用	3,046	68	39,946	1,198	24	18,617	558	25	25,880	776									
			自家用	9,295	78	45,580	2,212	43	34,388	1,719	12	12,118	606									
			計	12,341	146	85,526	3,410	67	53,005	2,277	37	37,998	1,382									
けん引車		営業用	522	30	17,887	536	12	9,210	276	7	6,700	201										
		自家用	130	2	1,186	59	2	1,508	75	2	1,860	93										
		計	652	32	19,073	595	14	10,718	351	9	8,560	294										
被けん引車	営業用	488	1	667	20	2	1,547	46	-	-	-											
	自家用	92	-	-	-	-	-	-	-	-	-											
	計	580	1	667	20	2	1,547	46	-	-	-											
貨客兼用車	営業用	164	2	1,100	33	1	894	27	-	-	-											
	自家用	6,599	83	48,178	2,019	49	39,448	1,822	13	13,060	616											
	計	6,763	85	49,278	2,052	50	40,342	1,849	13	13,060	616											
計	営業用	4,220	101	59,600	1,787	39	30,268	907	32	32,580	977											
	自家用	16,116	163	94,944	4,290	94	75,344	3,616	27	27,038	1,315											
	計	20,336	264	154,544	6,077	133	105,612	4,523	59	59,618	2,292											
バス	営業用	一般乗合用	117	10	6,290	189	11	8,357	251	9	8,827	265										
		一般乗合用以外	350	7	4,320	129	1	833	25	2	2,050	62										
		計	467	17	10,610	318	12	9,190	276	11	10,877	327										
	自家用	自家用	166	8	4,596	230	1	880	44	4	4,246	212										
		計	633	25	15,206	548	13	10,070	320	15	15,123	539										
		計	1,100	42	25,816	866	25	19,260	596	26	25,900	866										
三輪の小型自動車	営業用	2	-	-	-	-	-	-	-	-	-											
	自家用	-	-	-	-	-	-	-	-	-	-											
	計	2	-	-	-	-	-	-	-	-	-											
特殊用途車	営業用	1,508	6	3,760	113	4	3,316	100	6	5,817	175											
	自家用	2,708	15	9,184	444	12	10,238	512	9	8,972	449											
	計	4,216	21	12,944	557	16	13,554	612	15	14,789	624											
計	営業用	6,601	129	76,760	2,275	57	44,538	1,336	57	57,284	1,692											
	自家用	196,378	4,827	2,867,068	118,671	2,895	2,303,812	99,253	1,820	1,824,600	78,563											
	計	202,979	4,956	2,943,828	120,946	2,952	2,348,350	100,589	1,877	1,881,884	80,255											
軽自動車	四輪乗用車	営業用	92	-	-	-	-	-	-	-	-											
		自家用	127,247	2,272	1,315,883	27,749	336	252,150	6,606	-	-	-										
		計	127,339	2,272	1,315,883	27,749	336	252,150	6,606	-	-	-										
	四輪トラック	営業用	1,797	14	7,794	234	-	-	-	-	-	-										
		自家用	43,955	164	88,903	2,663	3	2,340	70	-	-	-										
		計	45,752	178	96,697	2,897	3	2,340	70	-	-	-										
三輪車	営業用	-	-	-	-	-	-	-	-	-	-											
	自家用	-	-	-	-	-	-	-	-	-	-											
	計	-	-	-	-	-	-	-	-	-	-											
計	営業用	1,889	14	7,794	234	-	-	-	-	-	-											
	自家用	171,202	2,436	1,404,786	30,412	339	254,490	6,676	-	-	-											
	計	173,091	2,450	1,412,580	30,646	339	254,490	6,676	-	-	-											
総計	営業用	8,490	143	84,554	2,509	57	44,538	1,336	57	57,284	1,692											
	自家用	367,580	7,263	4,271,854	149,083	3,234	2,558,302	105,929	1,820	1,824,600	78,563											
	計	376,070	7,406	4,356,408	151,592	3,291	2,602,840	107,265	1,877	1,881,884	80,255											



110万円を超え 130万円以下のもの			130万円を超え 150万円以下のもの			150万円を超えるもの			合 計 ① + ② + ③ + ④ + ⑤ + ⑥		
④			⑤			⑥					
台 数	取 得 価 額	税 額	台 数	取 得 価 額	税 額	台 数	取 得 価 額	税 額	台 数	取 得 価 額	税 額
台	千円	千円	台	千円	千円	台	千円	千円	台	千円	千円
1	1,124	34	1	1,337	40	1	1,507	45	18	16,532	442
880	1,054,988	47,349	643	899,898	40,533	1,723	3,961,876	189,589	9,568	10,657,180	477,607
881	1,056,112	47,383	644	901,235	40,573	1,724	3,963,383	189,634	9,586	10,673,712	478,049
-	-	-	-	-	-	-	-	-	-	-	-
121	145,046	5,805	60	85,648	3,742	48	81,264	3,598	3,116	2,331,578	98,384
121	145,046	5,805	60	85,648	3,742	48	81,264	3,598	3,116	2,331,578	98,384
1	1,124	34	1	1,337	40	1	1,507	45	18	16,532	442
1,001	1,200,034	53,154	703	985,546	44,275	1,771	4,043,140	193,187	12,684	12,988,758	575,991
1,002	1,201,158	53,188	704	986,883	44,315	1,772	4,044,647	193,232	12,702	13,005,290	576,433
3	3,537	106	9	12,310	369	24	70,850	2,125	153	171,140	5,132
4	4,834	242	11	15,526	776	43	113,768	5,666	191	226,214	11,221
7	8,371	348	20	27,836	1,145	67	184,618	7,791	344	397,354	16,353
3	3,350	100	2	2,664	80	9	31,634	949	63	71,445	2,142
-	-	-	-	-	-	1	2,080	104	7	6,634	331
3	3,350	100	2	2,664	80	10	33,714	1,053	70	78,079	2,473
-	-	-	-	-	-	-	-	-	3	2,214	66
-	-	-	-	-	-	-	-	-	-	-	-
-	-	-	-	-	-	-	-	-	3	2,214	66
-	-	-	-	-	-	-	-	-	3	1,994	60
14	16,274	813	15	21,012	983	3	5,016	251	177	142,988	6,504
14	16,274	813	15	21,012	983	3	5,016	251	180	144,982	6,564
6	6,887	206	11	14,974	449	33	102,484	3,074	222	246,793	7,400
18	21,108	1,055	26	36,538	1,759	47	120,864	6,021	375	375,836	18,056
24	27,995	1,261	37	51,512	2,208	80	223,348	9,095	597	622,629	25,456
3	3,320	100	1	1,400	42	5	10,190	306	39	38,384	1,153
6	7,334	220	3	4,113	124	16	52,286	1,568	35	70,936	2,128
1	1,214	61	-	-	-	2	6,586	329	16	17,522	876
10	11,868	381	4	5,513	166	23	69,062	2,203	90	126,842	4,157
-	-	-	-	-	-	-	-	-	-	-	-
-	-	-	-	-	-	-	-	-	-	-	-
-	-	-	-	-	-	-	-	-	-	-	-
4	4,780	143	1	1,410	42	10	29,627	889	31	48,710	1,462
3	3,498	175	-	-	-	10	24,530	1,227	49	56,422	2,807
7	8,278	318	1	1,410	42	20	54,157	2,116	80	105,132	4,269
20	23,445	703	17	23,234	697	65	196,094	5,882	345	421,355	12,585
1,023	1,225,854	54,445	729	1,022,084	46,034	1,830	4,195,120	200,764	13,124	13,438,538	597,730
1,043	1,249,299	55,148	746	1,045,318	46,731	1,895	4,391,214	206,646	13,469	13,859,893	610,315
-	-	-	-	-	-	-	-	-	-	-	-
-	-	-	-	-	-	-	-	-	2,608	1,568,033	34,355
-	-	-	-	-	-	-	-	-	2,608	1,568,033	34,355
-	-	-	-	-	-	-	-	-	14	7,794	234
-	-	-	-	-	-	-	-	-	167	91,243	2,733
-	-	-	-	-	-	-	-	-	181	99,037	2,967
-	-	-	-	-	-	-	-	-	-	-	-
-	-	-	-	-	-	-	-	-	-	-	-
-	-	-	-	-	-	-	-	-	14	7,794	234
-	-	-	-	-	-	-	-	-	2,775	1,659,276	37,088
-	-	-	-	-	-	-	-	-	2,789	1,667,070	37,322
20	23,445	703	17	23,234	697	65	196,094	5,882	359	429,149	12,819
1,023	1,225,854	54,445	729	1,022,084	46,034	1,830	4,195,120	200,764	15,899	15,097,814	634,818
1,043	1,249,299	55,148	746	1,045,318	46,731	1,895	4,391,214	206,646	16,258	15,526,963	647,637

### 13. 軽油引取税

#### (1) 軽油引取数量

区 分		数 量
		キロリットル
引 取 数 量 ①		1,402,761
課 税 対 象 と な ら な い 数 量 ②		135,574
差 引 ① - ② ③		1,267,187
欠	特 約 業 者 分 1/100	11,965
減	元 売 業 者 分 0.3/100	212
量	小 計 ④	12,177
課 税 標 準 量 ③ - ④ ⑤		1,255,010
そ の 他 ⑥		2,416
合 計 ⑤ + ⑥		1,257,426

#### (2) 特別徴収義務者数

区 分		本 店 の 数	登 録 数	事 務 所 等 数
特 別 徴 収 義 務 者	元 売 業 者	1	22	31
	特 約 業 者	106	324	615
	計	107	346	646
	仮 特 約 業 者	-	-	-
	そ の 他 の 者	-	-	-

注1 当該年度において課税されたものについて記載した。

2 特別徴収義務者は、平成25年2月末日現在で記載した。

(3) 課税対象とならない軽油

	区 分	免税軽油使用者数等	数 量
			キロリットル
法第百四十四 条の五	輸 出 課 税 済 小 計	5 219 224	563 62,392 62,955
法第百四十四 条の六	化 学 工 業 石 油 製 品 製 造 業	- -	- -
法 附 則 第 十 二 条 の 二 の 七 第 一 項	船 舶 航 路 標 識 等 鉄 道 ま た は 軌 道 用 車 両 農 業 等 林 業 等 陶 磁 器 製 造 業 建 設 用 粘 土 製 品 製 造 業 セメント製品製造業 (生コンクリート製造業を除く) 生 コ ン ク リ ー ト 製 造 業 鉄 鋼 業 電 気 供 給 業 地 熱 資 源 開 発 事 業 鉱 物 の 掘 採 事 業 と び ・ 土 工 工 事 業 鉱 さ い ・ バ ラ ス 製 造 業 港 湾 運 送 業 倉 庫 業 貨 物 利 用 運 送 事 業 鉄 道 貨 物 積 卸 業 航 空 運 送 サ ー ビ ス 業 廃 棄 物 処 理 事 業 木 材 加 工 業 木 材 市 場 業 た い 肥 製 造 業 自 動 車 教 習 所 業 索 道 事 業 ゴ ル フ 場 業 小 計	2,001 9 8 527 2 - - 19 1 - - - 42 43 9 37 22 - - 24 10 15 5 1 - 2 2,777	26,140 86 4,619 1,054 335 - - 250 13 - - 11,222 6,394 8,250 4,182 962 - - 7,466 967 576 60 4 1 - 1 72,582
	ア メ リ カ 合 衆 国 軍 隊 関 係 外 国 公 館 等 の 暖 房 用 ボ イ ラ ー 関 係 合 計	13 - 3,014	37 - 135,574

注 免税軽油使用者数は、平成25年2月末日現在である。

## 14. 狩 猟 税

区 分		税率	狩猟者登録総件数	調 定 額
第一種銃猟免許に係る登録	所得割額の納付を要するもの		2,568	42,372
	①うち第700条の52第2項第1号に該当するもの	16,500円×1/4	-	-
	②うち第700条の52第2項第2号に該当するもの	16,500円×3/4	-	-
	③附則32条第1号に該当するもの	16,500円×1/2	-	-
	④附則32条第2号に該当するもの	16,500円×1/2	-	-
	⑤上記に該当しないもの	16,500円	2,568	42,372
	所得割額の納付を要しないもの		240	2,640
	④うち第700条の52第2項第1号に該当するもの	11,000円×1/4	-	-
	⑤うち第700条の52第2項第2号に該当するもの	11,000円×3/4	-	-
	⑥うち④及び⑤に該当しないもの	11,000円	240	2,640
網猟免許にかかる登録	所得割額の納付を要するもの		197	1,615
	⑦うち第700条の52第2項第1号に該当するもの	8,200円×1/4	-	-
	⑧うち第700条の52第2項第2号に該当するもの	8,200円×3/4	-	-
	⑨うち⑦及び⑧に該当しないもの	8,200円	197	1,615
	所得割額の納付を要しないもの		43	237
	⑩うち第700条の52第2項第1号に該当するもの	5,500円×1/4	-	-
	⑪うち第700条の52第2項第2号に該当するもの	5,500円×3/4	-	-
⑫うち⑩及び⑪に該当しないもの	5,500円	43	237	
わな猟免許にかかる登録	所得割額の納付を要するもの		225	1,845
	⑬うち第700条の52第2項第1号に該当するもの	8,200円×1/4	-	-
	⑭うち第700条の52第2項第2号に該当するもの	8,200円×3/4	-	-
	⑮うち⑬及び⑭に該当しないもの	8,200円	225	1,845
	所得割額の納付を要しないもの		35	193
	⑯うち第700条の52第2項第1号に該当するもの	5,500円×1/4	-	-
	⑰うち第700条の52第2項第2号に該当するもの	5,500円×3/4	-	-
⑱うち⑯及び⑰に該当しないもの	5,500円	35	193	
第二種銃猟免許に係る登録			86	473
	⑲うち第700条の52第2項第2号に該当するもの	5,500円×1/4	-	-
	⑳うち第700条の52第2項第2号に該当するもの	5,500円×3/4	-	-
	㉑うち⑲及び⑳に該当しないもの	5,500円	86	473
① ~ ㉑ の 合 計		3,394	49,375	

### 第3 徴収状況

1. 平成24年度県税徴収状況…………… 73
2. 平成24年度県民税（個人）市町村別徴収状況…………… 75
3. 平成24年度県税収納機関別収納状況…………… 79

1. 平成24年度県税徴収状況

区分	調定額		納期内収入額				滞		
	①		②						
	件数	税額	件数	左のうち 証紙徴収に係るもの	税額	左のうち 証紙徴収に係るもの	件数	左のうち 徴収猶予に係るもの	
現年課税区分	個人(均等割及び所得割)	14,703,554	252,616,056,647	-	-	-	-	-	-
	県民税 配当割	7,399	3,579,649,385	7,398	-	3,579,647,368	-	1	-
	株式等譲渡所得割	647	1,037,373,700	646	-	1,037,226,590	-	1	-
	法人 法	143,412	27,146,750,550	122,483	-	26,384,624,275	-	20,929	-
	法人 利子割	20,236	3,279,671,700	20,236	-	3,279,671,700	-	-	-
	事業税 個人	67,348	7,053,691,900	55,505	-	6,270,009,000	-	11,843	-
	法人 法	65,314	79,489,340,900	57,631	-	78,040,727,843	-	7,683	-
	地方消費税	3	108,921,077,918	3	-	108,921,077,918	-	-	-
	不動産取得税	39,370	13,144,892,200	31,530	-	11,194,220,294	-	7,840	981
	県たばこ税	202	13,273,099,981	202	-	13,273,099,981	-	-	-
	ゴルフ場利用税	3,013	4,615,856,775	2,966	-	4,576,539,973	-	47	-
	自動車取得税	128,219	7,506,019,400	127,347	127,347	7,464,685,100	7,464,685,100	872	-
	軽油引取税	4,435	40,363,361,500	3,225	-	15,963,269,487	-	1,210	912
	自動車税	2,079,524	76,684,452,500	1,683,795	164,186	54,986,960,445	3,032,932,800	395,729	-
	鉦区税	664	40,834,000	661	-	40,692,700	-	3	-
	固定資産税	-	-	-	-	-	-	-	-
	狩猟税	3,391	49,374,400	3,391	-	49,374,400	-	-	-
	(旧)軽油引取税	-	-	-	-	-	-	-	-
現年課税区分 県民税(個人)を除いたもの	2,563,177	386,185,446,809	2,117,019	291,533	335,061,827,074	10,497,617,900	446,158	1,893	
県民税(個人)を含んだもの	17,266,731	638,801,503,456	-	-	-	-	-	-	
繰越 県民税(個人)を除いたもの	114,455	7,005,539,689	-	-	-	-	114,455	1,184	
繰越 県民税(個人)を含んだもの	1,866,197	34,070,807,653	-	-	-	-	1,866,197	149,823	
合 計 県民税(個人)を除いたもの	2,677,632	393,190,986,498	2,117,019	291,533	335,061,827,074	10,497,617,900	560,613	3,077	
計 県民税(個人)を含んだもの	19,132,928	672,872,311,109	-	-	-	-	-	-	

区分	収入計		還付未済額		欠損処分		整理未済額		
	⑦		⑧		⑨		⑩		
	件数	税額	件数	税額	件数	税額	件数	税額	
現年課税区分	個人(均等割及び所得割)	13,798,686	245,908,909,788	1,246	29,698,047	931	16,220,704	905,183	6,720,624,202
	県民税 配当割	7,398	3,579,647,368	-	-	-	-	1	2,017
	株式等譲渡所得割	646	1,037,226,590	-	-	-	-	1	147,110
	法人 法	140,847	27,063,355,211	262	5,715,561	27	1,194,878	2,800	87,916,022
	法人 利子割	20,236	3,279,671,700	-	-	-	-	-	-
	事業税 個人	65,811	6,938,296,933	29	658,669	-	-	1,566	116,053,636
	法人 法	64,857	79,390,793,558	84	17,902,220	3	3,072,156	538	113,377,406
	地方消費税	3	108,921,077,918	-	-	-	-	-	-
	不動産取得税	37,377	12,400,511,159	33	10,498,500	1	56,200	2,025	754,823,341
	県たばこ税	202	13,273,099,981	-	-	-	-	-	-
	ゴルフ場利用税	3,006	4,611,972,050	-	-	-	-	7	3,884,725
	自動車取得税	127,842	7,486,299,880	-	-	-	-	377	19,719,520
	軽油引取税	4,426	40,251,046,310	-	33	-	-	9	112,315,223
	自動車税	2,052,049	75,614,347,792	36	629,200	14	360,079	27,497	1,070,373,829
	鉦区税	664	40,834,000	-	-	-	-	-	-
	固定資産税	-	-	-	-	-	-	-	-
	狩猟税	3,391	49,374,400	-	-	-	-	-	-
	(旧)軽油引取税	-	-	-	-	-	-	-	-
現年課税区分 県民税(個人)を除いたもの	2,528,755	383,937,554,850	444	35,404,183	45	4,683,313	34,821	2,278,612,829	
県民税(個人)を含んだもの	16,327,441	629,846,464,638	1,690	65,102,230	976	20,904,017	940,004	8,999,237,031	
繰越 県民税(個人)を除いたもの	28,636	1,760,983,800	159	4,407,070	15,171	1,005,067,544	70,807	4,243,895,415	
繰越 県民税(個人)を含んだもの	428,469	7,391,625,337	242	6,552,264	160,998	3,120,183,450	1,276,972	23,565,551,130	
合 計 県民税(個人)を除いたもの	2,557,391	385,698,538,650	603	39,811,253	15,216	1,009,750,857	105,628	6,522,508,244	
計 県民税(個人)を含んだもの	16,755,910	637,238,089,975	1,932	71,654,494	161,974	3,141,087,467	2,216,976	32,564,788,161	

- 注1 件数は、例えば納期を2期に分けているものについては2件とし、分割納付となった場合の件数は最終の納付があったときに1件とした。
- 2 過誤納金で充当したものは任意徴収とした。
- 3 滞納額③及び任意徴収④「左のうち徴収猶予に係るもの」欄には該当税目ごとに次のものを内書きた。
- ① 法第73条の25等の規定により徴収猶予した不動産取得税。
- ② 旧法第122条の2の規定により徴収猶予した特別地方消費税。
- ③ 法第125条第2項の規定により徴収猶予した自動車取得税。
- ④ 法第144条の29第1項の規定により徴収猶予した軽油引取税。
- 4 「滞納処分徴収⑥」欄には公売処分による徴収及び交付要求又は参加差押による徴収を記載した。

納 額		督促状 発付	滞 納 額 ③ の う ち 整 理 済 額							
① - ②			任 意 徴 収				差 押 徴 収			
③			任 意 納 税 ⑤		滞 納 処 分 徴 収 ⑥					
税 額	左 の う ち 徴 収 猶 予 に 係 る も の	件 数	件 数	左 の う ち 徴 収 猶 予 に 係 る も の	税 額	左 の う ち 徴 収 猶 予 に 係 る も の	件 数	税 額	件 数	税 額
円	円	件	件	件	円	円	件	円	件	円
-	-	-	-	-	-	-	-	-	-	-
2,017	-	1	-	-	-	-	-	-	-	-
147,110	-	1	-	-	-	-	-	-	-	-
762,126,275	-	10,423	18,178	-	674,462,164	-	64	1,406,583	122	2,862,189
-	-	-	-	-	-	-	-	-	-	-
783,682,900	-	7,543	10,196	-	662,676,754	-	59	3,139,400	51	2,471,779
1,448,613,057	-	2,813	7,195	-	1,346,903,323	-	10	567,602	21	2,594,790
-	-	-	-	-	-	-	-	-	-	-
1,950,671,906	493,908,894	5,467	5,817	120	1,202,823,721	16,116,100	14	2,584,400	16	882,744
-	-	-	-	-	-	-	-	-	-	-
39,316,802	-	18	40	-	35,432,077	-	-	-	-	-
41,334,300	-	55	495	-	21,614,780	-	-	-	-	-
24,400,092,013	24,169,626,676	35	1,201	906	24,287,776,823	22,525,434,096	-	-	-	-
21,697,492,055	-	232,583	367,294	-	20,592,071,735	-	437	17,302,947	523	18,012,665
141,300	-	1	3	-	141,300	-	-	-	-	-
-	-	-	-	-	-	-	-	-	-	-
-	-	-	-	-	-	-	-	-	-	-
51,123,619,735	24,663,535,570	258,940	410,419	1,026	48,823,902,677	22,541,550,196	584	25,000,932	733	26,824,167
-	-	-	-	-	-	-	-	-	-	-
7,005,539,689	196,690,310	-	22,500	17	1,498,838,278	3,045,400	1,715	68,195,092	4,421	193,950,430
34,070,807,653	2,221,467,382	-	422,329	17	7,129,193,915	3,045,400	1,719	68,480,992	4,421	193,950,430
58,129,159,424	24,860,225,880	258,940	432,919	1,043	50,322,740,955	22,544,595,596	2,299	93,196,024	5,154	220,774,597
-	-	-	-	-	-	-	-	-	-	-

整 理 未 済 額 の 内 訳		
内 訳	件 数	税 額
	件	円
財 産 差 押 額 ①	5,747	650,388,969
換 価 猶 予 額 ②	5	21,130,244
滞 納 処 分 の 停 止 額 ③	6,042	569,580,833
徴 収 猶 予 額 ④	769	638,211,324
徴 収 嘱 託 額 ⑤	-	-
交 付 要 求 額 ⑥	2,428	241,931,657
分 納 誓 約 額 ⑦	4,097	412,711,783
証 券 受 託 額 ⑧	21	8,657,095
そ 差 押 す べ き 財 産 の な い も の ⑨	2,187	127,306,944
の 所 在 不 明 の も の ⑩	1,297	49,245,291
生 活 を 著 し く 窮 迫 さ せ る お そ れ の あ る も の ⑪	66	3,895,881
他 徴 収 猶 予 該 当 の も の ⑫	24	29,795,286
減 額 該 当 の も の ⑬	567	75,659,952
そ の 他 交 渉 中 の も の ⑭	82,378	3,693,992,985
内 訳 の 合 計	105,628	6,522,508,244

5 「還付未済額」欄の件数は、収入税額全額還付の場合に係るものについて記載した。

したがって、一部納付の場合に係るものについては件数に計上していない。

6 「整理未済額の内訳」欄において、1件の滞納額につき2以上の処分がなされているものについては上から順次該当させて重複しないように記載した。

7 「財産差押額」欄には、換価猶予又は徴収猶予に係る財産差押額は含まない。

## 2. 平成24年度県民税

県税 事務 所名	区 分 市町村名	調 定 済 額 ①			収 入 済 額 ②		
		現 年 課 税 分 A	繰 越 分 B	計 ( A + B ) C	現 年 課 税 分 A	繰 越 分 B	計 ( A + B ) C
		円	円	円	円	円	円
中央	千葉市	41,967,262,405	3,896,248,133	45,863,510,538	41,023,612,760	719,350,466	41,742,963,226
千葉西	習志野市	7,381,025,633	746,942,742	8,127,968,375	7,235,814,220	147,869,976	7,383,684,196
	八千代市	7,891,607,453	977,657,585	8,869,265,038	7,670,061,794	198,134,821	7,868,196,615
船橋	市川市	23,690,951,789	2,311,081,923	26,002,033,712	23,007,913,761	709,974,004	23,717,887,765
	船橋市	27,173,911,019	2,213,897,127	29,387,808,146	26,620,386,971	526,104,351	27,146,491,322
	浦安市	10,336,062,020	1,338,923,403	11,674,985,423	10,088,612,845	202,415,196	10,291,028,041
松戸	松戸市	20,723,149,093	1,320,341,116	22,043,490,209	20,271,184,221	476,131,390	20,747,315,611
	流山市	7,388,235,990	516,323,265	7,904,559,255	7,246,605,815	126,130,326	7,372,736,141
	鎌ヶ谷市	4,039,354,320	411,566,191	4,450,920,511	3,917,965,047	92,107,510	4,010,072,557
柏	野田市	5,143,388,629	736,868,341	5,880,256,970	4,958,256,615	137,648,118	5,095,904,733
	柏市	17,597,362,200	1,500,661,021	19,098,023,221	17,188,556,971	363,924,851	17,552,481,822
	我孫子市	5,822,061,127	431,558,935	6,253,620,062	5,694,925,056	90,805,487	5,785,730,543
佐倉	成田市	4,882,256,990	550,019,500	5,432,276,490	4,743,449,360	126,388,196	4,869,837,556
	佐倉市	7,352,085,229	678,076,031	8,030,161,260	7,184,747,530	135,070,276	7,319,817,806
	四街道市	3,474,473,065	345,660,459	3,820,133,524	3,385,188,090	60,071,433	3,445,259,523
	八街市	2,073,347,893	569,191,103	2,642,538,996	1,955,317,563	88,881,204	2,044,198,767
	印西市	3,768,658,587	279,236,959	4,047,895,546	3,690,227,661	59,419,732	3,749,647,393
	白井市	2,573,062,925	222,397,359	2,795,460,284	2,524,838,349	29,861,010	2,554,699,359
	富里市	1,606,691,720	341,872,901	1,948,564,621	1,525,872,217	55,983,923	1,581,856,140
	酒々井町	704,744,553	78,237,379	782,981,932	686,601,160	11,329,396	697,930,556
香取	栄町	783,465,329	85,255,895	868,721,224	764,463,584	11,185,667	775,649,251
	香取市	2,186,383,100	351,918,397	2,538,301,497	2,111,647,803	56,950,436	2,168,598,239
	神崎町	183,386,700	20,598,837	203,985,537	178,029,124	4,611,054	182,640,178
	多古町	417,503,510	47,795,527	465,299,037	402,374,817	8,044,203	410,419,020
旭	東庄町	383,022,700	33,477,699	416,500,399	373,731,688	5,430,012	379,161,700
	銚子市	1,987,953,226	261,933,474	2,249,886,700	1,923,332,933	59,261,816	1,982,594,749
	旭市	1,885,770,600	334,797,135	2,220,567,735	1,805,902,903	51,181,184	1,857,084,087
	匝瑳市	1,032,632,700	182,538,420	1,215,171,120	989,242,325	27,936,436	1,017,178,761



(個人) 市町村別徴収状況

不納欠損額 ③			収入未済額 ④			収入歩合			
現年課税分 A	繰越分 B	計(A+B) C	現年課税分 A	繰越分 B	計(A+B) C	②/①			実収入歩合 D
円	円	円	円	円	円	%	%	%	%
1,327,940	408,724,250	410,052,190	942,321,705	2,768,173,417	3,710,495,122	97.75	18.46	91.02	91.24
590,876	24,712,563	25,303,439	144,620,537	574,360,203	718,980,740	98.03	19.80	90.84	91.04
52,936	163,700,637	163,753,573	221,492,723	615,822,127	837,314,850	97.19	20.27	88.71	88.99
2,418,941	183,026,981	185,445,922	680,619,087	1,418,080,938	2,098,700,025	97.12	30.72	91.22	91.20
271,241	153,088,509	153,359,750	553,252,807	1,534,704,267	2,087,957,074	97.96	23.76	92.37	92.43
-	106,551,730	106,551,730	247,449,175	1,029,956,477	1,277,405,652	97.61	15.12	88.15	88.29
2,032,794	73,220,048	75,252,842	449,932,078	770,989,678	1,220,921,756	97.82	36.06	94.12	94.36
	37,027,995	37,027,995	141,630,175	353,164,944	494,795,119	98.08	24.43	93.27	93.52
518,617	25,712,342	26,230,959	120,870,656	293,746,339	414,616,995	96.99	22.38	90.10	90.39
140,203	50,843,945	50,984,148	184,991,811	548,376,278	733,368,089	96.40	18.68	86.66	86.96
2,903,754	107,310,827	110,214,581	405,901,475	1,029,425,343	1,435,326,818	97.68	24.25	91.91	92.15
33,199	25,764,955	25,798,154	127,102,872	314,988,493	442,091,365	97.82	21.04	92.52	92.75
	11,646,469	11,646,469	138,807,630	411,984,835	550,792,465	97.16	22.98	89.65	89.94
568,567	89,984,821	90,553,388	166,769,132	453,020,934	619,790,066	97.72	19.92	91.15	91.44
	23,629,973	23,629,973	89,284,975	261,959,053	351,244,028	97.43	17.38	90.19	90.60
210,037	27,900,079	28,110,116	117,820,293	452,409,820	570,230,113	94.31	15.62	77.36	77.81
22,927	10,603,187	10,626,114	78,407,999	209,214,040	287,622,039	97.92	21.28	92.63	92.94
48,660	12,546,965	12,595,625	48,175,916	179,989,384	228,165,300	98.13	13.43	91.39	91.65
	30,356,205	30,356,205	80,819,503	255,532,773	336,352,276	94.97	16.38	81.18	81.58
	5,922,736	5,922,736	18,143,393	60,985,247	79,128,640	97.43	14.48	89.14	89.19
	5,620,369	5,620,369	19,001,745	68,449,859	87,451,604	97.57	13.12	89.29	89.42
-	30,010,822	30,010,822	74,735,297	264,957,139	339,692,436	96.58	16.18	85.44	85.72
-	955,355	955,355	5,357,576	15,032,428	20,390,004	97.08	22.39	89.54	89.84
-	2,952,554	2,952,554	15,128,693	36,798,770	51,927,463	96.38	16.83	88.21	88.46
121,682	885,957	1,007,639	9,169,330	27,161,730	36,331,060	97.57	16.22	91.04	91.19
2,603,186	22,119,777	24,722,963	62,017,107	180,551,881	242,568,988	96.75	22.62	88.12	88.66
520,952	30,943,581	31,464,533	79,346,745	252,672,370	332,019,115	95.76	15.29	83.63	83.97
120,973	18,324,321	18,445,294	43,269,402	136,277,663	179,547,065	95.80	15.30	83.71	84.26

県税 事務 所名	区 分	調 定 済 額 ①			収 入 済 額 ②		
		現 年 課 税 分	繰 越 分	計 ( A + B )	現 年 課 税 分	繰 越 分	計 ( A + B )
	A	B	C	A	B	C	
	市町村名	円	円	円	円	円	円
東 金	東 金 市	1,804,456,357	286,210,716	2,090,667,073	1,716,990,801	49,832,453	1,766,823,254
	山 武 市	1,441,144,463	320,140,953	1,761,285,416	1,366,564,047	49,861,768	1,416,425,815
	大 網 白 里 町	1,653,501,222	269,602,030	1,923,103,252	1,585,485,432	40,060,852	1,625,546,284
	九 十 九 里 町	421,847,152	115,902,385	537,749,537	397,380,506	19,723,576	417,104,082
	芝 山 町	218,067,892	34,646,013	252,713,905	209,068,250	5,817,773	214,886,023
	横 芝 光 町	600,956,280	112,773,052	713,729,332	573,550,407	18,852,128	592,402,535
茂 原	茂 原 市	3,050,289,353	472,987,193	3,523,276,546	2,946,939,863	83,796,732	3,030,736,595
	一 宮 町	364,540,600	45,888,686	410,429,286	354,408,394	5,883,710	360,292,104
	陸 沢 町	199,445,909	14,151,995	213,597,904	194,629,905	2,927,426	197,557,331
	長 生 村	410,507,976	50,818,348	461,326,324	398,342,345	8,904,695	407,247,040
	白 子 町	315,947,918	58,828,850	374,776,768	302,366,715	9,117,647	311,484,362
	長 柄 町	214,356,984	21,679,540	236,036,524	207,269,603	4,721,166	211,990,769
	長 南 町	251,011,454	10,736,621	261,748,075	245,834,562	2,950,963	248,785,525
	勝 浦 市	472,953,738	76,029,410	548,983,148	454,597,128	11,948,997	466,546,125
	い す み 市	1,043,266,550	199,843,981	1,243,110,531	993,640,775	32,545,138	1,026,185,913
	大 多 喜 町	239,864,498	16,438,900	256,303,398	234,792,841	2,790,393	237,583,234
御 宿 町	233,796,450	22,774,439	256,570,889	226,617,084	5,920,058	232,537,142	
館 山	館 山 市	1,360,651,806	245,103,740	1,605,755,546	1,317,579,646	59,725,296	1,377,304,942
	鴨 川 市	1,025,170,053	113,275,356	1,138,445,409	997,209,408	20,967,680	1,018,177,088
	南 房 総 市	934,302,316	76,352,623	1,010,654,939	909,818,275	17,737,810	927,556,085
	鋸 南 町	194,918,300	20,312,773	215,231,073	189,511,618	3,631,438	193,143,056
木 更 津	木 更 津 市	4,658,491,746	915,753,459	5,574,245,205	4,455,225,710	140,307,027	4,595,532,737
	君 津 市	3,115,805,227	571,262,086	3,687,067,313	2,993,482,111	102,096,323	3,095,578,434
	富 津 市	1,350,026,331	276,944,441	1,626,970,772	1,288,674,702	44,491,779	1,333,166,481
	袖 ヶ 浦 市	2,163,897,414	173,265,324	2,337,162,738	2,107,293,389	49,755,997	2,157,049,386
市 原	市 原 市	10,456,726,200	1,760,613,387	12,217,339,587	10,072,773,088	254,070,238	10,326,843,326
合 計		252,645,754,694	27,067,413,158	279,713,167,852	245,908,909,788	5,630,641,537	251,539,551,325

不納欠損額 ③			収入未済額 ④			収入歩合			
現年課税分 A	繰越分 B	計 (A + B) C	現年課税分 A	繰越分 B	計 (A + B) C	②/①			実収入歩合 D
円	円	円	円	円	円	A	B	C	D
						%	%	%	%
19,678	25,355,813	25,375,491	87,445,878	211,022,450	298,468,328	95.15	17.41	84.51	84.71
165,401	30,616,283	30,781,684	74,415,015	239,662,902	314,077,917	94.82	15.57	80.42	80.86
12,684	18,777,660	18,790,344	68,003,106	210,763,518	278,766,624	95.89	14.86	84.53	84.73
-	12,405,456	12,405,456	24,466,646	83,773,353	108,239,999	94.20	17.02	77.56	78.10
34,961	4,197,845	4,232,806	8,964,681	24,630,395	33,595,076	95.87	16.79	85.03	85.33
-	10,571,667	10,571,667	27,405,873	83,349,257	110,755,130	95.44	16.72	83.00	83.47
-	33,678,443	33,678,443	103,349,490	355,512,018	458,861,508	96.61	17.72	86.02	86.43
-	842,190	842,190	10,132,206	39,162,786	49,294,992	97.22	12.82	87.78	87.96
-	693,714	693,714	4,816,004	10,530,855	15,346,859	97.59	20.69	92.49	93.02
-	1,696,600	1,696,600	12,165,631	40,217,053	52,382,684	97.04	17.52	88.28	88.58
17,180	2,146,414	2,163,594	13,564,023	47,564,789	61,128,812	95.70	15.50	83.11	83.35
-	1,875,873	1,875,873	7,087,381	15,082,501	22,169,882	96.69	21.78	89.81	90.18
-	305,783	305,783	5,176,892	7,479,875	12,656,767	97.94	27.49	95.05	95.35
-	4,209,120	4,209,120	18,356,610	59,871,293	78,227,903	96.12	15.72	84.98	85.26
46,536	21,857,926	21,904,462	49,579,239	145,440,917	195,020,156	95.24	16.29	82.55	82.87
-	589,413	589,413	5,071,657	13,059,094	18,130,751	97.89	16.97	92.70	92.83
-	1,567,969	1,567,969	7,179,366	15,286,412	22,465,778	96.93	25.99	90.63	90.83
59,594	21,480,744	21,540,338	43,012,566	163,897,700	206,910,266	96.83	24.37	85.77	86.23
-	11,932,665	11,932,665	27,960,645	80,375,011	108,335,656	97.27	18.51	89.44	89.77
-	1,463,912	1,463,912	24,484,041	57,150,901	81,634,942	97.38	23.23	91.78	91.93
-	1,400,012	1,400,012	5,406,682	15,281,323	20,688,005	97.23	17.88	89.74	90.03
732,781	50,243,644	50,976,425	202,533,255	725,202,788	927,736,043	95.64	15.32	82.44	82.71
269,349	31,495,339	31,764,688	122,053,767	437,670,424	559,724,191	96.07	17.87	83.96	84.21
132,638	16,635,996	16,768,634	61,218,991	215,816,666	277,035,657	95.46	16.07	81.94	82.22
62,604	5,600,455	5,663,059	56,541,421	117,908,872	174,450,293	97.38	28.72	92.29	92.53
159,813	119,387,017	119,546,830	383,793,299	1,387,156,132	1,770,949,431	96.33	14.43	84.53	84.77
<b>16,220,704</b>	<b>2,115,115,906</b>	<b>2,131,336,610</b>	<b>6,720,624,202</b>	<b>19,321,655,715</b>	<b>26,042,279,917</b>	<b>97.33</b>	<b>20.80</b>	<b>89.93</b>	-

### 3. 平成 24 年 度 県 税 収

区 分 事務所名	銀 行 収 納 額	郵 便 局 収 納 額	市 町 村 収 納 額
	円	円	円
中 央 県 税 事 務 所	165,637,242,767	933,264,347	41,742,963,226
千 葉 西 県 税 事 務 所	32,387,196,202	259,604,614	15,295,485,618
船 橋 県 税 事 務 所	23,456,364,341	462,751,899	61,345,718,343
松 戸 県 税 事 務 所	25,811,848,885	489,593,490	32,130,124,309
柏 県 税 事 務 所	6,981,452,821	301,483,241	31,231,900,253
佐 倉 県 税 事 務 所	10,764,493,802	251,057,716	27,144,607,153
香 取 県 税 事 務 所	1,880,064,812	41,530,231	3,164,368,413
旭 県 税 事 務 所	1,979,831,744	79,311,781	4,883,900,288
東 金 県 税 事 務 所	2,653,349,492	119,575,233	6,033,187,993
茂 原 県 税 事 務 所	6,354,527,989	157,937,658	6,730,946,140
館 山 県 税 事 務 所	1,079,864,524	68,998,729	3,584,766,583
木 更 津 県 税 事 務 所	7,313,761,946	159,560,369	11,181,327,038
市 原 県 税 事 務 所	8,609,320,930	111,650,173	10,358,392,481
自 動 車 税 事 務 所	67,874,990,472	11,579,887,216	1,535,889,640
合 計	362,784,310,727	15,016,206,697	256,363,577,478
構 成 比 ( % )	56.78	2.35	40.12

注 附帯金を含む。

## 納 機 関 別 収 納 状 況

出 納 職 員 収 納 額				計
所 内			出 張 徴 収 額	
窓 口 収 納 額	公 売 処 分 に よ る 充 当 額	交 付 要 求 に よ る 充 当 額		
円	円	円	円	円
70,122,638	10,521,640	8,883,512	167,800	208,403,165,930
191,130,017	7,885,682	3,547,385	527,227	48,145,376,745
116,872,313	21,253,371	4,570,082	-	85,407,530,349
183,509,207	10,901,456	1,974,127	-	58,627,951,474
134,257,551	29,546,257	3,387,349	156,400	38,682,183,872
66,059,733	3,910,361	2,300,835	179,597	38,232,609,197
32,680,019	1,777,768	-	3,690,200	5,124,111,443
43,485,457	606,479	12,996,003	987,800	7,001,119,552
58,141,438	2,749,385	267,066	89,200	8,867,359,807
69,903,099	5,024,759	970,700	1,368,857	13,320,679,202
21,827,637	1,207,580	547,300	481,584	4,757,693,937
107,323,893	5,624,647	4,433,444	-	18,772,031,337
101,614,486	2,319,737	525,719	434,900	19,184,258,426
3,283,692,140	134,716,279	3,629,388	3,289,815	84,416,094,950
4,480,619,628	238,045,401	48,032,910	11,373,380	638,942,166,221
0.70	0.04	0.01	0.00	100.00



## 第4 滞 納 状 況

1. 滞納繰越額	8 1
2. 不納欠損額	8 2
3. 滞納処分停止額	8 4
4. 県民税（個人）事務所別滞納状況	8 8







## 2 不 納 欠 損 額

### (1) 税目別・理由別

区 分 税 目		法第15条の7 第4項		法 第 1 5 条 の 7 第 5 項				法 第 1 8 条 第 1 項		合 計	
		件数	税 額	限定相続		そ の 他		件数	税 額	件数	税 額
				件数	税 額	件数	税 額				
県 民 税	23,837	670,104,013	235	5,417,350	20,171	772,213,626	117,731	1,693,352,478	161,974	3,141,087,467	
(個人)	22,343	371,723,793	233	5,300,950	19,075	599,673,796	106,187	1,198,510,394	147,838	2,175,208,933	
・均等割及び所得割	22,322	367,273,963	233	5,300,950	18,336	568,705,945	105,867	1,190,055,752	146,758	2,131,336,610	
・配当割	-	-	-	-	-	-	-	-	-	-	
・株式等譲渡所得割	-	-	-	-	-	-	-	-	-	-	
(法人)	21	4,449,830	-	-	739	30,967,851	320	8,454,642	1,080	43,872,323	
(利子割)	-	-	-	-	-	-	-	-	-	-	
事業税	205	125,282,457	-	-	202	91,587,296	494	38,396,023	901	255,265,776	
(個人)	195	97,840,977	-	-	34	3,810,513	419	27,068,193	648	128,719,683	
(法人)	10	27,441,480	-	-	168	87,776,783	75	11,327,830	253	126,546,093	
不動産取得税	48	18,240,679	2	116,400	173	56,585,379	225	35,429,807	448	110,372,265	
県たばこ税	-	-	-	-	-	-	-	-	-	-	
ゴルフ場利用税	-	-	-	-	-	-	-	-	-	-	
自動車取得税	-	-	-	-	-	-	-	-	-	-	
軽油引取税	-	-	-	-	-	-	-	-	-	-	
自動車税	1,208	43,199,164	-	-	718	23,769,260	10,816	420,346,154	12,742	487,314,578	
鉱区税	-	-	-	-	-	-	-	-	-	-	
固定資産税	-	-	-	-	-	-	-	-	-	-	
狩猟税	-	-	-	-	-	-	-	-	-	-	
よ旧 る法 税に	料理飲食等消費税	-	-	-	-	-	-	-	-	-	
	自動車取得税	-	-	-	-	-	8	379,100	8	379,100	
	軽油引取税	33	111,657,920	-	-	3	597,895	1	291,000	37	112,546,815
	特別地方消費税	-	-	-	-	-	-	-	-	-	

### (2) 事務所別・理由別

区 分 事務所名	法第15条の7 第4項		法 第 1 5 条 の 7 第 5 項				法 第 1 8 条 第 1 項		合 計	
	件数	税 額	限定相続		そ の 他		件数	税 額	件数	税 額
			件数	税 額	件数	税 額				
中央県税事務所	6,762	116,563,531	-	-	3,886	136,924,764	17,942	186,490,268	28,590	439,978,563
千葉西県税事務所	903	101,912,297	-	-	681	91,607,019	7,505	84,618,862	9,089	278,138,178
船橋県税事務所	3,487	70,902,969	-	-	3,584	165,117,661	18,798	289,356,005	25,869	525,376,635
松戸県税事務所	1,453	57,245,849	2	116,400	1,354	75,550,423	3,057	77,323,842	5,866	210,236,514
柏県税事務所	2,343	43,300,762	-	-	3,438	82,880,578	8,434	95,422,614	14,215	221,603,954
佐倉県税事務所	2,368	34,659,375	-	-	2,731	109,845,441	8,344	101,258,566	13,443	245,763,382
香取県税事務所	349	6,244,940	-	-	256	17,367,190	2,728	30,537,168	3,333	54,149,298
旭県税事務所	593	7,921,668	-	-	611	10,575,561	6,186	59,616,257	7,390	78,113,486
東金県税事務所	772	15,547,526	18	2,485,210	578	11,873,868	7,241	88,151,697	8,609	118,058,301
茂原県税事務所	1,629	26,970,466	-	-	599	12,090,951	5,453	52,076,372	7,681	91,137,789
館山県税事務所	134	9,103,300	-	-	138	3,626,411	2,117	27,104,065	2,389	39,833,776
木更津県税事務所	816	108,959,853	-	-	1,568	29,102,716	7,716	79,664,341	10,100	217,726,910
市原県税事務所	1,020	27,572,313	215	2,815,740	29	1,881,783	11,386	101,007,167	12,650	133,277,003
自動車税事務所	1,208	43,199,164	-	-	718	23,769,260	10,824	420,725,254	12,750	487,693,678
合 計	23,837	670,104,013	235	5,417,350	20,171	772,213,626	117,731	1,693,352,478	161,974	3,141,087,467

(3) 税目別・年度別

区分 税目	不納欠損額		内 訳									
			平成24年度		平成23年度		平成22年度		平成21年度		平成20年度以前	
	件数	税額	件数	税額	件数	税額	件数	税額	件数	税額	件数	税額
県民税	161,974	3,141,087,467	976	20,904,017	146,085	2,151,718,130	327	24,318,121	605	51,196,902	13,981	892,950,297
(個人)	147,838	2,175,208,933	958	17,415,582	145,965	2,124,519,622	152	5,366,968	171	7,199,227	592	20,707,534
・均等割及び所得割	146,758	2,131,336,610	931	16,220,704	145,827	2,115,115,906	-	-	-	-	-	-
・配当割	-	-	-	-	-	-	-	-	-	-	-	-
・株式等譲渡所得割	-	-	-	-	-	-	-	-	-	-	-	-
(法人)	1,080	43,872,323	27	1,194,878	138	9,403,716	152	5,366,968	171	7,199,227	592	20,707,534
(利子割)	-	-	-	-	-	-	-	-	-	-	-	-
事業税	901	255,265,776	3	3,072,156	31	23,529,993	26	12,247,047	54	24,506,206	787	191,910,374
(個人)	648	128,719,683	-	-	3	596,100	1	164,700	5	368,000	639	127,590,883
(法人)	253	126,546,093	3	3,072,156	28	22,933,893	25	12,082,347	49	24,138,206	148	64,319,491
不動産取得税	448	110,372,265	1	56,200	12	1,342,529	10	2,170,160	39	8,563,249	386	98,240,127
県たばこ税	-	-	-	-	-	-	-	-	-	-	-	-
ゴルフ場利用税	-	-	-	-	-	-	-	-	-	-	-	-
自動車取得税	-	-	-	-	-	-	-	-	-	-	-	-
軽油引取税	-	-	-	-	-	-	-	-	-	-	-	-
自動車税	12,742	487,314,578	14	360,079	77	2,325,986	139	4,533,946	341	10,928,220	12,171	469,166,347
鉱区税	-	-	-	-	-	-	-	-	-	-	-	-
固定資産税	-	-	-	-	-	-	-	-	-	-	-	-
狩猟税	-	-	-	-	-	-	-	-	-	-	-	-
旧法による税	料理飲食等消費税	-	-	-	-	-	-	-	-	-	-	-
自動車取得税	8	379,100	-	-	-	-	-	-	-	-	8	379,100
軽油引取税	37	112,546,815	-	-	-	-	-	-	-	-	37	112,546,815
特別地方消費税	-	-	-	-	-	-	-	-	-	-	-	-

注 個人県民税(均等割及び所得割)の滞納繰越分については、一括して「平成23年度」欄に記載した。

(4) 事務所別・年度別

区分 事務所名	不納欠損額		内 訳									
			平成24年度		平成23年度		平成22年度		平成21年度		平成20年度以前	
	件数	税額	件数	税額	件数	税額	件数	税額	件数	税額	件数	税額
中央県税事務所	28,590	439,978,563	71	1,344,540	28,298	414,296,315	9	161,263	37	3,592,255	175	20,584,190
千葉県税事務所	9,089	278,138,178	67	708,812	8,845	188,705,337	33	1,041,832	27	483,786	117	87,198,411
船橋県税事務所	25,869	525,376,635	134	3,057,982	25,299	448,368,330	36	13,856,800	56	18,777,170	344	41,316,353
松戸県税事務所	5,866	210,236,514	71	2,571,411	5,558	154,825,426	32	634,877	37	2,632,261	168	49,572,539
柏県税事務所	14,215	221,603,954	240	3,101,911	13,767	185,672,757	21	1,196,919	29	3,330,107	158	28,302,260
佐倉県税事務所	13,443	245,763,382	69	4,480,770	13,102	218,473,863	25	1,373,126	13	554,500	234	20,881,123
香取県税事務所	3,333	54,149,298	19	141,682	3,267	34,844,688	5	570,825	6	161,999	36	18,430,104
旭県税事務所	7,390	78,113,486	73	3,269,911	7,250	71,451,879	7	122,200	9	614,685	51	2,654,811
東金県税事務所	8,609	118,058,301	42	232,724	8,439	102,474,324	4	80,000	10	1,711,121	114	13,560,132
茂原県税事務所	7,681	91,137,789	13	83,716	7,535	69,523,645	2	70,000	1	20,000	130	21,440,428
館山県税事務所	2,389	39,833,776	6	59,594	2,339	36,556,633	5	244,645	5	615,127	34	2,357,777
木更津県税事務所	10,100	217,726,910	139	1,331,072	9,811	104,753,030	8	218,588	27	5,273,571	115	106,150,649
市原県税事務所	12,650	133,277,003	18	159,813	12,498	119,445,917	1	213,100	7	2,502,100	126	10,956,073
自動車税事務所	12,750	487,693,678	14	360,079	77	2,325,986	139	4,533,946	341	10,928,220	12,179	469,545,447
合計	161,974	3,141,087,467	976	20,904,017	146,085	2,151,718,130	327	24,318,121	605	51,196,902	13,981	892,950,297

### 3 滞 納 処

#### (1) 平成24年度

##### ア 税目別・年度別

税目	種別	合 計 (14,366 人)									
		計		平成24年度		平成23年度		平成22年度		平成21年度	
		件数	税 額	件数	税 額	件数	税 額	件数	税 額	件数	税 額
県 民 税 (個人)		87,303	1,575,934,983	4	110,000	29,943	519,445,590	25,843	428,594,664	31,435	622,513,317
	・均等割及び所得割	87,076	1,562,717,597	-	-	29,920	518,943,828	25,777	425,212,122	31,379	618,561,647
	・配 当 割	87,076	1,562,717,597	-	-	29,920	518,943,828	25,777	425,212,122	31,379	618,561,647
	・株式等譲渡所得割	-	-	-	-	-	-	-	-	-	-
	(法人)	227	13,217,386	4	110,000	23	501,762	66	3,382,542	56	3,951,670
事 業 税 (個人)		755	157,365,737	-	-	14	1,258,649	44	18,581,930	70	22,550,873
	(法人)	696	75,107,356	-	-	14	1,258,649	26	5,533,230	56	2,709,595
	(法人)	59	82,258,381	-	-	-	-	18	13,048,700	14	19,841,278
不 動 産 取 得 税		235	72,831,238	15	581,600	14	2,483,057	13	1,554,700	21	3,039,591
不 県 た ば こ 税		-	-	-	-	-	-	-	-	-	-
ゴ ル フ 場 利 用 税		-	-	-	-	-	-	-	-	-	-
自 動 車 取 得 税		-	-	-	-	-	-	-	-	-	-
軽 油 引 取 税		-	-	-	-	-	-	-	-	-	-
自 動 車 税		4,699	177,733,920	44	1,315,600	301	10,636,000	700	27,640,673	1,217	48,170,270
自 鉦 区 税		-	-	-	-	-	-	-	-	-	-
旧 法 による 税	料 理 飲 食 等 消 費 税	9	505,000	-	-	-	-	-	-	-	-
	自 動 車 取 得 税	-	-	-	-	-	-	-	-	-	-
	軽 油 引 取 税	97	146,436,011	-	-	-	-	31	59,057,069	-	-
	特 別 地 方 消 費 税	20	1,491,541	-	-	-	-	-	-	-	-
合 計	県民税(個人)を除いたもの	6,042	569,580,833	63	2,007,200	352	14,879,468	854	110,216,914	1,364	77,712,404
県民税(個人)を含んだもの	93,118	2,132,298,430	63	2,007,200	30,272	533,823,296	26,631	535,429,036	32,743	696,274,051	

税目	種別	平 成 23 年 度 (4,442 人)								平 成 22 年 度			
		平成23年度		平成22年度		平成21年度		平成20年度以前		計		平成22年度	
		件数	税 額	件数	税 額	件数	税 額	件数	税 額	件数	税 額	件数	税 額
県 民 税 (個人)		5	85,286	25,803	427,850,688	15	326,497	16	349,075	31,418	625,714,626	1	20,000
	・均等割及び所得割	-	-	25,777	425,212,122	-	-	-	-	31,379	618,561,647	-	-
	・配 当 割	-	-	-	-	-	-	-	-	-	-	-	-
	・株式等譲渡所得割	-	-	-	-	-	-	-	-	-	-	-	-
	(法人)	5	85,286	26	2,638,566	15	326,497	16	349,075	39	7,152,979	1	20,000
事 業 税 (個人)		-	0	18	13,438,700	26	1,490,522	240	28,363,051	217	83,194,276	-	0
	(法人)	-	-	9	885,800	22	1,330,207	236	25,813,900	197	22,084,422	-	0
	(法人)	-	0	9	12,552,900	4	160,315	4	2,549,151	20	61,109,854	-	-
不 動 産 取 得 税		6	1,622,700	4	517,100	7	1,537,000	54	11,691,778	75	33,787,690	3	245,600
不 県 た ば こ 税		-	-	-	-	-	-	-	-	-	-	-	-
ゴ ル フ 場 利 用 税		-	-	-	-	-	-	-	-	-	-	-	-
自 動 車 取 得 税		-	-	-	-	-	-	-	-	-	-	-	-
軽 油 引 取 税		-	-	-	-	-	-	-	-	-	-	-	-
自 動 車 税		94	3,118,800	297	12,122,229	473	18,960,769	933	35,665,465	1,369	50,968,085	76	2,490,500
自 鉦 区 税		-	-	-	-	-	-	-	-	-	-	-	-
旧 法 による 税	料 理 飲 食 等 消 費 税	-	-	-	-	-	-	1	10,510	3	24,490	-	-
	自 動 車 取 得 税	-	-	-	-	-	-	-	-	-	-	-	-
	軽 油 引 取 税	-	-	-	-	-	-	38	81,264,096	43	63,401,027	31	59,057,069
	特 別 地 方 消 費 税	-	-	-	-	-	-	-	-	20	1,491,541	-	-
合 計	県民税(個人)を除いたもの	105	4,826,786	345	28,716,595	521	22,314,788	1,282	157,343,975	1,766	240,020,088	111	61,813,169
県民税(個人)を含んだもの	105	4,826,786	26,122	453,928,717	521	22,314,788	1,282	157,343,975	33,145	858,581,735	111	61,813,169	

- 注 1 当該年度の5月31日(滞納繰越分については、3月31日)現在で作成した。  
 2 停止人員を各停止年度欄の括弧内に記載した。  
 3 個人の県民税の滞納繰越分については、停止年度の1年前の欄にそれぞれ一括して記載した。

# 分 停 止 額

平成20年度以前		平成 24 年 度 (4,671 人)										平成23年度			
計		平成24年度		平成23年度		平成22年度		平成21年度		平成20年度以前		計			
件数	税 額	件数	税 額	件数	税 額	件数	税 額	件数	税 額	件数	税 額	件数	税 額	件数	税 額
件	円	件	円	件	円	件	円	件	円	件	円	件	円	件	円
78	5,271,412	30,046	521,608,811	4	110,000	29,938	519,360,304	39	723,976	31	695,885	34	718,646	25,839	428,611,546
-	-	29,920	518,943,828	-	-	29,920	518,943,828	-	-	-	-	-	-	25,777	425,212,122
-	-	29,920	518,943,828	-	-	29,920	518,943,828	-	-	-	-	-	-	25,777	425,212,122
-	-	-	-	-	-	-	-	-	-	-	-	-	-	-	-
-	-	-	-	-	-	-	-	-	-	-	-	-	-	-	-
78	5,271,412	126	2,664,983	4	110,000	18	416,476	39	723,976	31	695,885	34	718,646	62	3,399,424
-	-	-	-	-	-	-	-	-	-	-	-	-	-	-	-
627	114,974,285	254	30,879,188	-	-	14	1,258,649	26	5,143,230	32	6,217,251	182	18,260,058	284	43,292,273
600	65,605,882	232	24,993,027	-	-	14	1,258,649	17	4,647,430	27	1,148,588	174	17,938,360	267	28,029,907
27	49,368,403	22	5,886,161	-	-	-	-	9	495,800	5	5,068,663	8	321,698	17	15,262,366
172	65,172,290	89	23,674,970	15	581,600	8	860,357	6	792,000	11	1,033,791	49	20,407,222	71	15,368,578
-	-	-	-	-	-	-	-	-	-	-	-	-	-	-	-
-	-	-	-	-	-	-	-	-	-	-	-	-	-	-	-
-	-	-	-	-	-	-	-	-	-	-	-	-	-	-	-
-	-	-	-	-	-	-	-	-	-	-	-	-	-	-	-
2,437	89,971,377	1,533	56,898,572	44	1,315,600	207	7,517,200	327	13,027,944	354	14,120,281	601	20,917,547	1,797	69,867,263
-	-	-	-	-	-	-	-	-	-	-	-	-	-	-	-
9	505,000	5	470,000	-	-	-	-	-	-	-	-	5	470,000	1	10,510
-	-	-	-	-	-	-	-	-	-	-	-	-	-	-	-
66	87,378,942	16	1,770,888	-	-	-	-	-	-	-	-	16	1,770,888	38	81,264,096
20	1,491,541	-	-	-	-	-	-	-	-	-	-	-	-	-	-
3,409	364,764,847	2,023	116,358,601	63	2,007,200	247	10,052,682	398	19,687,150	428	22,067,208	887	62,544,361	2,253	213,202,144
3,409	364,764,847	31,943	635,302,429	63	2,007,200	30,167	528,996,510	398	19,687,150	428	22,067,208	887	62,544,361	28,030	638,414,266

度 (5,253 人)			
平成21年度		平成20年度以前	
件数	税 額	件数	税 額
件	円	件	円
31,389	621,490,935	28	4,203,691
31,379	618,561,647	-	-
31,379	618,561,647	-	-
-	-	-	-
-	-	-	-
10	2,929,288	28	4,203,691
-	-	-	-
12	14,843,100	205	68,351,176
7	230,800	190	21,853,622
5	14,612,300	15	46,497,554
3	468,800	69	33,073,290
-	-	-	-
-	-	-	-
-	-	-	-
-	-	-	-
390	15,089,220	903	33,388,365
-	-	-	-
-	-	3	24,490
-	-	-	-
-	-	12	4,343,958
-	-	20	1,491,541
415	33,330,408	1,240	144,876,511
31,794	651,892,055	1,240	144,876,511

イ 事務所別・年度別

事務所名	種別	合 計 (14,366 人)									
		計		平成24年度		平成23年度		平成22年度		平成21年度	
		件数	税 額	件数	税 額	件数	税 額	件数	税 額	件数	税 額
	件	円	件	円	件	円	件	円	件	円	
中央 県 税 事 務 所		14,904	218,276,439	-	-	5,175	60,061,497	4,541	64,840,955	5,011	72,162,450
千葉 西 県 税 事 務 所		4,832	291,766,618	-	-	1,255	13,204,450	1,036	71,407,596	2,462	116,715,074
船 橋 県 税 事 務 所		10,537	345,739,222	2	70,000	3,835	84,088,185	3,210	97,717,835	3,297	73,624,380
松 戸 県 税 事 務 所		5,431	187,463,145	14	393,700	2,509	73,631,825	1,686	61,748,743	1,154	45,613,864
柏 県 税 事 務 所		7,544	208,128,542	1	187,900	2,451	45,645,154	2,119	38,315,699	2,879	98,667,766
佐 倉 県 税 事 務 所		16,862	230,981,246	-	-	4,570	83,765,775	5,788	46,807,212	6,406	90,686,930
香 取 県 税 事 務 所		1,207	16,134,666	-	-	489	6,582,077	411	4,717,263	293	4,013,749
旭 県 税 事 務 所		2,763	31,442,669	-	-	1,313	12,426,078	796	8,972,055	638	8,062,145
東 金 県 税 事 務 所		5,370	92,583,763	1	20,000	1,395	23,880,294	1,147	20,111,275	2,769	37,685,077
茂 原 県 税 事 務 所		10,283	105,716,019	-	-	3,522	35,240,204	2,692	25,832,667	3,989	37,419,997
館 山 県 税 事 務 所		2,562	58,054,744	1	20,000	1,215	32,438,379	536	9,426,236	778	14,695,365
木 更 津 県 税 事 務 所		3,155	46,259,751	-	-	1,266	15,690,246	968	13,996,145	873	9,214,922
市 原 県 税 事 務 所		2,969	122,017,686	-	-	976	36,533,132	1,001	43,894,682	977	39,542,062
自 動 車 税 事 務 所		4,699	177,733,920	44	1,315,600	301	10,636,000	700	27,640,673	1,217	48,170,270
合 計		93,118	2,132,298,430	63	2,007,200	30,272	533,823,296	26,631	535,429,036	32,743	696,274,051

事務所名	種別	平 成 23 年 度 (4,442 人)									
		計		平成23年度		平成22年度		平成21年度		平成20年度以前	
		件数	税 額	件数	税 額	件数	税 額	件数	税 額	件数	税 額
	件	円	件	円	件	円	件	円	件	円	
中央 県 税 事 務 所		4,613	76,463,323	7	313,886	4,521	64,128,357	20	1,123,722	65	10,897,358
千葉 西 県 税 事 務 所		1,045	94,107,572	1	117,100	1,001	12,117,527	1	340,700	42	81,532,245
船 橋 県 税 事 務 所		3,241	102,846,891	1	1,087,200	3,179	92,990,704	6	969,798	55	7,799,189
松 戸 県 税 事 務 所		1,712	64,474,553	-	-	1,682	61,630,566	4	453,500	26	2,390,487
柏 県 税 事 務 所		2,144	44,431,977	-	-	2,119	38,315,699	5	144,499	20	5,971,779
佐 倉 県 税 事 務 所		5,819	52,067,884	-	-	5,785	46,731,712	1	45,100	33	5,291,072
香 取 県 税 事 務 所		414	4,703,563	-	-	410	4,561,263	-	-	4	142,300
旭 県 税 事 務 所		799	9,366,755	-	-	796	8,972,055	-	-	3	394,700
東 金 県 税 事 務 所		1,161	21,001,951	-	-	1,146	20,061,275	3	118,800	12	821,876
茂 原 県 税 事 務 所		2,731	29,661,431	-	-	2,689	25,772,667	-	-	42	3,888,764
館 山 県 税 事 務 所		557	10,176,691	-	-	535	9,406,236	4	84,900	18	685,555
木 更 津 県 税 事 務 所		989	14,198,930	2	189,800	961	13,223,745	4	73,000	22	712,385
市 原 県 税 事 務 所		1,008	45,045,482	-	-	1,001	43,894,682	-	-	7	1,150,800
自 動 車 税 事 務 所		1,797	69,867,263	94	3,118,800	297	12,122,229	473	18,960,769	933	35,665,465
合 計		28,030	638,414,266	105	4,826,786	26,122	453,928,717	521	22,314,788	1,282	157,343,975

		平成 24 年 度 (4,671 人)											
平成20年度以前		計		平成24年度		平成23年度		平成22年度		平成21年度		平成20年度以前	
件数	税 額	件数	税 額	件数	税 額	件数	税 額	件数	税 額	件数	税 額	件数	税 額
件	円	件	円	件	円	件	円	件	円	件	円	件	円
177	21,211,537	5,213	62,369,347	-	-	5,168	59,747,611	17	459,998	10	211,000	18	1,950,738
79	90,439,498	1,280	15,716,322	-	-	1,254	13,087,350	4	233,000	3	232,900	19	2,163,072
193	90,238,822	4,003	119,285,622	2	70,000	3,834	83,000,985	31	4,727,131	34	6,097,830	102	25,389,676
68	6,075,013	2,532	74,568,024	14	393,700	2,509	73,631,825	4	118,177	3	338,900	2	85,422
94	25,312,023	2,473	46,929,411	1	187,900	2,451	45,645,154	-	-	4	61,197	17	1,035,160
98	9,721,329	4,626	86,588,261	-	-	4,570	83,765,775	3	75,500	11	417,709	42	2,329,277
14	821,577	500	7,442,054	-	-	489	6,582,077	1	156,000	1	240,800	9	463,177
16	1,982,391	1,323	13,853,569	-	-	1,313	12,426,078	-	-	-	-	10	1,427,491
58	10,887,117	1,408	24,670,422	1	20,000	1,395	23,880,294	1	50,000	-	-	11	720,128
80	7,223,151	3,565	38,741,517	-	-	3,522	35,240,204	3	60,000	4	115,191	36	3,326,122
32	1,474,764	1,223	32,885,188	1	20,000	1,215	32,438,379	1	20,000	-	-	6	406,809
48	7,358,438	1,282	18,327,478	-	-	1,264	15,500,446	6	759,400	4	231,400	8	1,836,232
15	2,047,810	982	37,026,642	-	-	976	36,533,132	-	-	-	-	6	493,510
2,437	89,971,377	1,533	56,898,572	44	1,315,600	207	7,517,200	327	13,027,944	354	14,120,281	601	20,917,547
<b>3,409</b>	<b>364,764,847</b>	<b>31,943</b>	<b>635,302,429</b>	<b>63</b>	<b>2,007,200</b>	<b>30,167</b>	<b>528,996,510</b>	<b>398</b>	<b>19,687,150</b>	<b>428</b>	<b>22,067,208</b>	<b>887</b>	<b>62,544,361</b>

平成 22 年 度 (5,253 人)							
計		平成22年度		平成21年度		平成20年度以前	
件数	税 額	件数	税 額	件数	税 額	件数	税 額
件	円	件	円	件	円	件	円
5,078	79,443,769	3	252,600	4,981	70,827,728	94	8,363,441
2,507	181,942,724	31	59,057,069	2,458	116,141,474	18	6,744,181
3,293	123,606,709	-	-	3,257	66,556,752	36	57,049,957
1,187	48,420,568	-	-	1,147	44,821,464	40	3,599,104
2,927	116,767,154	-	-	2,870	98,462,070	57	18,305,084
6,417	92,325,101	-	-	6,394	90,224,121	23	2,100,980
293	3,989,049	-	-	292	3,772,949	1	216,100
641	8,222,345	-	-	638	8,062,145	3	160,200
2,801	46,911,390	-	-	2,766	37,566,277	35	9,345,113
3,987	37,313,071	-	-	3,985	37,304,806	2	8,265
782	14,992,865	-	-	774	14,610,465	8	382,400
884	13,733,343	1	13,000	865	8,910,522	18	4,809,821
979	39,945,562	-	-	977	39,542,062	2	403,500
1,369	50,968,085	76	2,490,500	390	15,089,220	903	33,388,365
<b>33,145</b>	<b>858,581,735</b>	<b>111</b>	<b>61,813,169</b>	<b>31,794</b>	<b>651,892,055</b>	<b>1,240</b>	<b>144,876,511</b>

(2) 年度別比較

区 分	19 年 度	20 年 度	21 年 度	22 年 度	23 年 度	24 年 度
	円	円	円	円	円	円
滞 納 処 分 停 止 額	1,000,170,700	858,654,488	857,486,334	865,055,545	895,079,514	569,580,833
対 前 年 伸 長 率	77.56	85.85	99.86	100.88	103.47	63.63

注 県民税（個人）を除いた。

4. 県 民 税（個 人） 事 務 所 別 滞 納 状 況

区 分 事務所名	滞 納 繰 越 額		左 の					
	市町村払込未済額		徴 収 猶 予 中		差 押 処 分 中			
	人	金	人	金	人	金	人	金
	人	円	人	円	人	円	人	円
中央 県 税 事 務 所	30,808	3,710,495,122	1,301	126,287,100	166	9,199,290	1,432	261,365,367
千葉 西 県 税 事 務 所	29,300	1,556,295,590	659	45,311,571	19	1,896,698	551	214,291,707
船 橋 県 税 事 務 所	58,199	5,464,062,751	11,369	151,651,311	9	1,851,202	2,623	1,187,274,591
松 戸 県 税 事 務 所	39,587	2,130,333,870	2,927	92,612,941	18	277,397	1,645	326,984,605
柏 県 税 事 務 所	52,295	2,610,786,272	2,453	85,869,218	3,050	259,680,880	1,776	357,695,242
佐 倉 県 税 事 務 所	52,477	3,110,776,531	6,620	107,389,585	6	656,017	2,780	551,612,017
香 取 県 税 事 務 所	8,188	448,340,963	453	10,700,560	-	-	448	53,479,357
旭 県 税 事 務 所	24,710	754,135,168	1,500	29,897,717	-	-	809	118,784,759
東 金 県 税 事 務 所	22,245	1,143,903,074	1,183	27,231,129	-	-	449	50,243,318
茂 原 県 税 事 務 所	29,644	985,686,092	1,225	30,342,287	60	4,054,153	812	60,082,496
館 山 県 税 事 務 所	7,025	417,568,869	531	15,012,420	-	-	735	72,849,411
木 更 津 県 税 事 務 所	27,348	1,938,946,184	782	41,904,110	1	75,617	572	131,694,270
市 原 県 税 事 務 所	40,522	1,770,949,431	456	34,768,295	-	-	1,118	204,669,394
合 計	422,348	26,042,279,917	31,459	798,978,244	3,329	277,691,254	15,750	3,591,026,534

区 分 事務所名	交 付 要 求 中		徴 収 嘱 託 中		内 換 価 の 猶 予 中		訳 執 行 停 止 中		そ の 他	
	人	金	人	金	人	金	人	金	人	金
	人	円	人	円	人	円	人	円	人	円
中央 県 税 事 務 所	322	48,168,685	-	-	40	5,425,189	2,383	192,577,488	25,164	3,067,472,003
千葉 西 県 税 事 務 所	202	38,320,410	-	-	-	-	2,970	139,914,351	24,899	1,116,560,853
船 橋 県 税 事 務 所	420	96,728,328	-	-	1	273,427	3,668	227,438,341	40,109	3,798,845,551
松 戸 県 税 事 務 所	148	24,413,952	-	-	21	9,027,168	3,118	179,882,655	31,710	1,497,135,152
柏 県 税 事 務 所	408	29,364,201	-	-	-	-	3,140	166,054,623	41,468	1,712,122,108
佐 倉 県 税 事 務 所	331	33,966,737	-	-	6	1,167,549	2,804	219,574,208	39,930	2,196,410,418
香 取 県 税 事 務 所	57	6,974,914	-	-	-	-	264	14,791,989	6,966	362,394,143
旭 県 税 事 務 所	130	9,129,886	-	-	-	-	509	29,391,478	21,762	566,931,328
東 金 県 税 事 務 所	146	17,251,220	-	-	-	-	1,527	81,215,316	18,940	967,962,091
茂 原 県 税 事 務 所	84	5,623,936	-	-	-	-	1,518	98,317,677	25,945	787,265,543
館 山 県 税 事 務 所	47	7,702,863	-	-	-	-	852	56,394,580	4,860	265,609,595
木 更 津 県 税 事 務 所	77	49,589,563	-	-	-	-	507	37,215,015	25,409	1,678,467,609
市 原 県 税 事 務 所	128	15,666,272	-	-	-	-	2,953	119,949,876	35,867	1,395,895,594
合 計	2,500	382,900,967	-	-	68	15,893,333	26,213	1,562,717,597	343,029	19,413,071,988

注 「交付要求中」欄には参加差押のものも記載した。



## 第5 減 免

1. 県税条例に基づく減免等 .....	89
----------------------	----



# 1. 県 税 条 例 に 基 づ く 減 免 等

(24年度)

区分 事務所名	県民税 (法人)		事業税 (個人)		不動産取得税		自動車税		自動車取得税		計	
	件数	税額 千円	件数	税額 千円	件数	税額 千円	件数	税額 千円	件数	税額 千円	件数	税額 千円
中央県税事務所	169	3,286	-	-	8	12,008	-	-	-	-	177	15,294
千葉西県税事務所	75	1,450	-	-	7	1,448	-	-	-	-	82	2,898
船橋県税事務所	160	3,163	-	-	4	367	-	-	-	-	164	3,530
松戸県税事務所	97	1,815	-	-	-	-	-	-	-	-	97	1,815
柏県税事務所	107	2,075	-	-	12	2,965	-	-	-	-	119	5,040
佐倉県税事務所	93	1,768	-	-	14	1,326	-	-	-	-	107	3,094
香取県税事務所	76	1,421	-	-	9	497	-	-	-	-	85	1,918
旭県税事務所	21	420	-	-	6	669	-	-	-	-	27	1,089
東金県税事務所	31	546	-	-	1	15	-	-	-	-	32	561
茂原県税事務所	27	510	-	-	1	1	-	-	-	-	28	511
館山県税事務所	25	485	-	-	2	106	-	-	-	-	27	591
木更津県税事務所	35	623	-	-	16	3,155	-	-	-	-	51	3,778
市原県税事務所	27	517	-	-	9	526	-	-	-	-	36	1,043
自動車税事務所	-	-	-	-	-	-	80,701	3,113,145	4,522	308,773	85,223	3,421,918
合 計	943	18,079	-	-	89	23,083	80,701	3,113,145	4,522	308,773	86,255	3,463,080

注 自動車税については、総額(新規発生分+既存分)を記載した。



## 第6 争訟及び犯則事件

1. 争訟	90
2. 犯則事件	90



## 1. 争 訟

不服申立

(24年度)

項 目			要 処 理 件 数			処 理 済 件 数					翌年度への繰越			
			前年度からの繰越	本年度発生	計	却下	棄却	一部取消	全部取消	取下	計	に国税決定の繰越に伴うもの	その他	計
税 目	賦 課	非自主決定分	2	-	2	-	1	-	-	-	1	-	1	1
		自主決定分	-	-	-	-	-	-	-	-	-	-	-	-
	不 動 産 取 得 税	16	7	23	1	9	-	-	1	11	-	12	12	
	軽 油 引 取 税	7	-	7	6	-	-	-	-	6	-	1	1	
徴 収	そ の 他 の 税	12	9	21	-	1	-	-	3	4	-	17	17	
上 記 以 外	徴 収	9	1	10	3	1	-	-	1	5	-	5	5	
合 計	徴 収	5	4	9	2	1	-	-	1	4	-	5	5	
合 計	徴 収	51	21	72	12	13	-	-	6	31	-	41	41	

## 2. 犯 則 事 件

24年度

税目	区分	件数	脱税額 (千円)	通告額 (千円)
軽油引取税	通告処分	- 件	-	-
	告発	- 件	-	-





## 第7 徵稅費等

1. 徵稅費 .....	9 1
2. 交付金等 .....	9 2
3. 還付金 .....	9 3
4. 還付加算金 .....	9 3



# 1. 徴 税 費

区 分		平成20年度決算		平成21年度決算		平成22年度決算		平成23年度決算		平成24年度決算			
		金 額	等 構成比	金 額	等 構成比	金 額	等 構成比	金 額	等 構成比	金 額	等 構成比		
		千円	%	千円	%	千円	%	千円	%	千円	%		
税 収 入	予 算 額 (イ)	859,592,000	-	726,224,000	-	712,579,000	-	702,424,000	-	716,374,000	-		
	調 定 額 (ロ)	892,953,560	-	765,136,091	-	749,223,064	-	738,511,265	-	753,206,099	-		
	収 入 額 (ハ)	856,410,778	-	726,884,336	-	712,375,337	-	702,673,784	-	717,796,833	-		
徴 税 費	人 件 費	職 員 給	2,681,362	-	2,608,420	-	2,498,250	-	2,445,486	-	2,271,990	-	
		諸 手 当	超過勤務手当	63,019	-	61,305	-	71,641	-	58,201	-	64,333	-
			税務特別手当	89,076	-	88,897	-	86,740	-	85,562	-	82,671	-
			その他の手当	1,551,405	-	1,440,680	-	1,327,275	-	5,145,080	-	4,782,844	-
		小 計	1,703,500	-	1,590,882	-	1,485,656	-	5,288,843	-	4,929,848	-	
	その他の人件費		1,052,088	-	985,262	-	1,039,842	-	1,032,277	-	922,818	-	
	計 ①		5,436,950	22.6	5,184,564	27.7	5,023,748	26.8	8,766,606	40.2	8,124,656	39.2	
	旅 費 ②		18,362	0.1	19,045	0.1	17,747	0.1	14,832	0.1	12,229	0.1	
	需 用 費	需 用 費	138,300	-	116,527	-	89,760	-	97,152	-	101,975	-	
		通 信 運 搬 費	378,818	-	335,862	-	317,811	-	300,458	-	308,801	-	
備 品 費		5,337	-	12,165	-	5,991	-	4,256	-	2,411	-		
そ の 他		708,782	-	453,119	-	583,269	-	797,788	-	795,038	-		
計 ③		1,231,237	5.1	917,673	4.9	996,831	5.3	1,199,654	5.5	1,208,225	5.8		
徴 収 取 扱 費 等	県民税徴収取扱費	15,046,275	-	10,583,239	-	10,643,854	-	9,775,945	-	9,266,902	-		
	地方消費税徴収取扱費	1,013,866	-	865,428	-	920,256	-	920,006	-	940,823	-		
	納税貯蓄組合補助金	0	-	0	-	0	-	0	-	0	-		
	特別 徴収 義務 者 交 付 金	特別地方消費税	0	-	0	-	0	-	0	-	0	-	
		ゴルフ場利用税	129,188	-	129,321	-	127,868	-	122,713	-	111,750	-	
	軽油引取税	1,055,446	-	952,841	-	936,226	-	955,338	-	986,866	-		
その他	96,219	-	95,731	-	91,858	-	67,973	-	71,772	-			
計 ④		17,340,994	72.2	12,626,560	67.3	12,720,062	67.8	11,841,975	54.3	11,378,113	54.9		
合 計 ① + ② + ③ + ④ (ニ)		24,027,543	100.0	18,747,842	100.0	18,758,388	100.0	21,823,067	100.0	20,723,223	100.0		
税 収 入 に 対 す る 徴 税 費 の 割 合		対予算額 (ニ)/(イ)	2.80%	-	2.58%	-	2.63%	-	3.11%	-	2.89%		
		対調定額 (ニ)/(ロ)	2.69%	-	2.45%	-	2.50%	-	2.96%	-	2.75%		
		対収入額 (ニ)/(ハ)	2.81%	-	2.58%	-	2.63%	-	3.11%	-	2.89%		
徴 税 吏 員 数  (年度末人員)	吏 員	610人	-	637人	-	626人	-	621人	-	597人	-		
	嘱託、雇員、傭人	78人	-	76人	-	74人	-	87人	-	86人	-		
	計 (ホ)	688人	-	713人	-	700人	-	708人	-	683人	-		
徴税吏員1人当たり徴税額 (ハ)/(ホ)		1,244,783	-	1,019,473	-	1,017,679	-	992,477	-	1,050,947	-		
徴 税 吏 員 1 人 当 た り 徴 税 費	人件費 (含 旅費) ①+②/(ホ)	7,929	-	7,298	-	7,202	-	12,403	-	11,913	-		
	物件費 (含徴収取扱費等) ③+④/	26,995	-	18,996	-	19,596	-	18,420	-	18,428	-		
	計 (ニ)/(ホ)	34,924	-	26,294	-	26,798	-	30,824	-	30,341	-		
事 務 所 数		14	-	14	-	14	-	14	-	14	-		

## 2. 交付金等

区 分	金 額	交 付 基 準
	円	
交 付 総 額	263,392,690,710	
個人県民税徴収取扱費	9,266,901,489	納税義務者数×3,000円
県 税 取 扱 費	34,286,451	払込済収納金額×2/100 (県税条例6条)
地方消費税徴収取扱費	940,822,833	貨物割(徴収取扱費基準額×0.55/100)+譲渡割(徴収取扱費基準額×0.35/100)
特別徴収義務者交付金	111,749,630	ゴルフ場利用税 (納期内納入税額の2.5/100)
	986,865,950	軽油引取税 (納期内納入税額の2.5/100) + (徴収猶予 期間内納入税額の2.5/100)
利 子 割 交 付 金	1,873,277,000	
ゴルフ場利用税交付金	3,216,104,185	
自動車取得税交付金	4,757,999,079	
利 子 割 精 算 金	3,375,731	
特別地方消費税交付金	-	
軽油引取税交付金	5,009,199,402	
地方消費税清算金	180,179,379,960	
地方消費税交付金	54,290,017,000	
配 当 割 交 付 金	2,107,413,000	
株式等譲渡所得割交付金	615,299,000	

### 3. 還 付 金

区 分	戻 出 還 付 金	支 出 還 付 金	合 計
	①	②	① + ② ③
件 数	件 (152,590)	件 (52,193)	件 (204,783)
	154,605	52,668	207,273
金 額	円 (4,157,857,223)	円 (2,922,416,700)	円 (7,080,273,923)
	4,166,962,937	2,931,518,420	7,098,481,357

注1 当該年度において還付したものである。なお、個人の県民税分は含まない。

2 ( )内の数値は本税に係るものを内書きした。

### 4. 還 付 加 算 金

区 分	還付金が戻出還付である ものの還付加算金	還付金が支出還付である ものの還付加算金	合 計
	①	②	① + ② ③
件 数	件 2,122	件 4,464	件 6,586
	円 17,207,142	円 84,831,238	円 102,038,380

注 当該年度において支出した還付加算金である。(充当した場合を含む。)



## 第8 税務機構等

図表4. 県税事務所及び自動車税事務所の所在地及び所轄区域	9 4
1. 税務機関組織図	9 5
2. 税務職員(課・室・班)別配置	9 7
3. 税務職員(県税事務所・自動車税事務所)別現員等	9 8
4. 税務職員(県税事務所・自動車税事務所)別年齢別現員	9 9





図表4 県税事務所及び自動車税事務所の所在地及び所轄区域

(平成25年4月1日現在)

事務所名	所在地	電話	所轄区域
中央県税事務所	〒260-8654 千葉市中央区都町1-1-20	043(231)0161	千葉市(千葉西県税事務所所轄地域を除く。)
千葉西県税事務所	〒261-8508 千葉市美浜区真砂4-1-4	043(279)7111	千葉市(注)・習志野市・八千代市
船橋県税事務所	〒273-8580 船橋市湊町2-10-18	047(433)1275	市川市・船橋市・浦安市
松戸県税事務所	〒271-8564 松戸市小根本7	047(361)2112	松戸市・流山市・鎌ヶ谷市
柏県税事務所	〒277-8558 柏市あけぼの2-1-5	04(7147)1231	野田市・柏市・我孫子市
佐倉県税事務所	〒285-8503 佐倉市籾木仲田町8-1	043(483)1115	成田市・佐倉市・四街道市・八街市・印西市・白井市・富里市・印旛郡
香取県税事務所	〒287-8503 香取市北3-1-3	0478(54)1314	香取市・香取郡
旭県税事務所	〒289-2504 旭市二1997-1	0479(62)0772	銚子市・旭市・匝瑳市
銚子支所	〒288-0817 銚子市清川町1-6-12	0479(22)5907	
東金県税事務所	〒283-8501 東金市東新宿1-1-1	0475(54)0223	東金市・山武市・大網白里市・山武郡
茂原県税事務所	〒297-0026 茂原市茂原1102-1	0475(22)1721	茂原市・勝浦市・いすみ市・長生郡・夷隅郡
大多喜支所	〒298-0212 夷隅郡大多喜町猿稻14	0470(82)2214	
館山県税事務所	〒294-0045 館山市北条402-1	0470(22)7117	館山市・鴨川市・南房総市・安房郡
木更津県税事務所	〒292-8525 木更津市貝渕3-13-34	0438(25)1110	木更津市・君津市・富津市・袖ヶ浦市
市原県税事務所	〒290-0081 市原市五井中央西2-3-13	0436(22)2171	市原市
自動車税事務所	〒260-8523 千葉市中央区問屋町1-1-1	043(243)2721	千葉県全域(自動車税、自動車取得税のみ)
千葉支所	〒261-0002 千葉市美浜区新港200	043(241)6855	
習志野支所	〒274-0063 船橋市習志野台8-57-1	047(466)3532	
野田支所	〒278-0013 野田市上三ヶ尾207-25	04(7121)2112	
袖ヶ浦支所	〒299-0265 袖ヶ浦市長浦580-221	0438(62)6055	

(注) 千葉西県税事務所の所管する千葉市の地域は次のとおり。

【花見川区】朝日ヶ丘1～5丁目、朝日ヶ丘町、天戸町、内山町、宇那谷町、柏井1丁目・4丁目、柏井町、検見川町1～3丁目・5丁目、こてはし台1～6丁目、犢橋町、作新台1～8丁目、さつきが丘1～2丁目、三角町、大日町、武石町1～2丁目、千種町、長作台1～2丁目、長作町、浪花町、畑町、花島町、花園1～5丁目、花園町、花見川、幕張町1～6丁目、幕張本郷1～7丁目、瑞穂1～3丁目、南花園1～2丁目、み春野1～3丁目、横戸台、横戸町

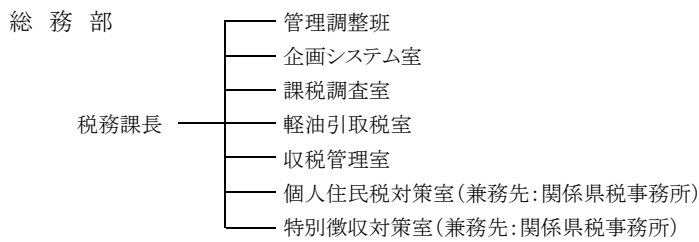
【稲毛区】小深町、山王町、長沼町、長沼原町、六方町

【美浜区】磯辺1～8丁目、打瀬1～3丁目、豊砂、中瀬1～2丁目、浜田1～2丁目、ひび野1～2丁目、幕張西1～6丁目、真砂1～5丁目、美浜、若葉1～3丁目

# 1. 税務機関組織図

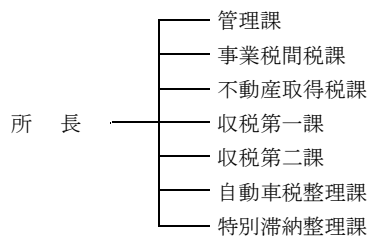
(平成24年11月1日現在)

## (1) 本 庁

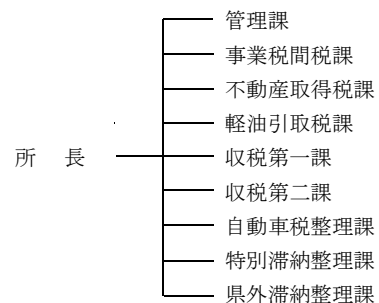


## (2) 出先機関

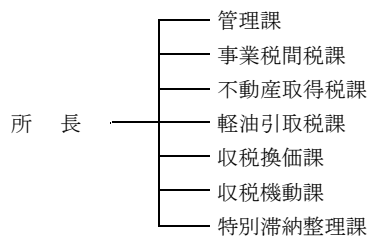
### ① 中央県税事務所



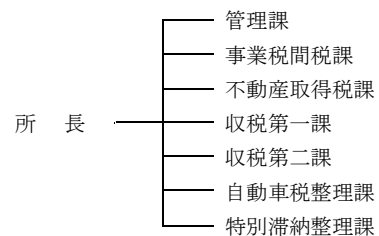
### ④ 松戸県税事務所



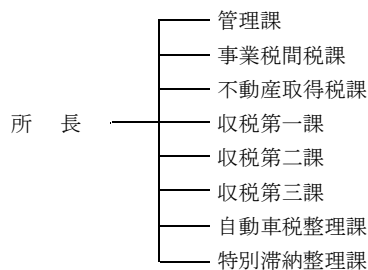
### ② 千葉西県税事務所



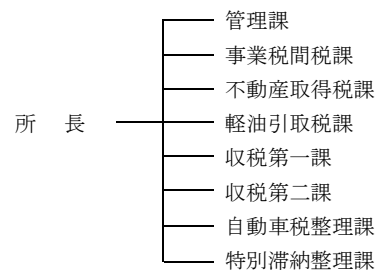
### ⑤ 柏県税事務所



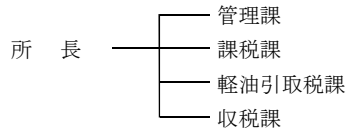
### ③ 船橋県税事務所



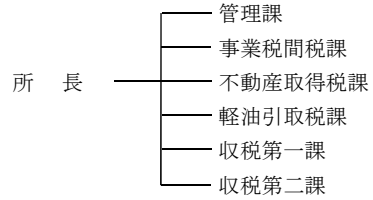
### ⑥ 佐倉県税事務所



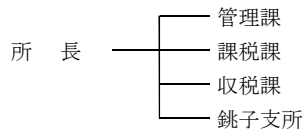
⑦香取県税事務所



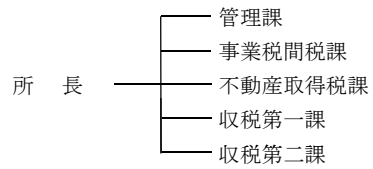
⑫木更津県税事務所



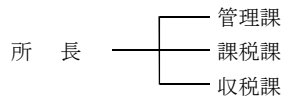
⑧旭県税事務所



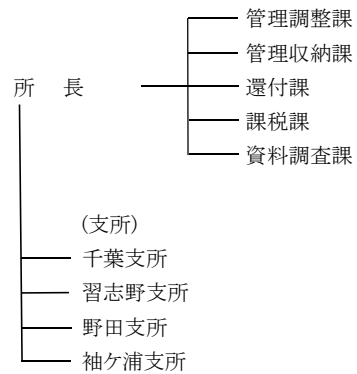
⑬市原県税事務所



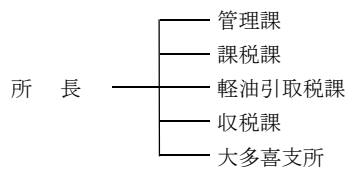
⑨東金県税事務所



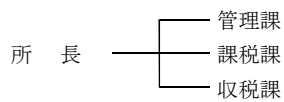
⑭自動車税事務所



⑩茂原県税事務所



⑪館山県税事務所



## 2. 税務職員（課・室・班）別配置

### (1) 総務部税務課

(24.11.1現在)

課長 副課長	管理 調整班	企 画 シ ス テ ム 室	課 税 調 査 室	軽 油 引 取 税 室	収 税 管 理 室	個 人 住 民 税 対 策 室	特 別 徴 収 対 策 室	計
人	人	人	人	人	人	人	人	人
2	4	11	14	7	7	4	6	55

(注) 個人住民税対策室、特別徴収対策室は、兼務先の県税事務所勤務。

### (2) 出先機関

(24.11.1現在)

(単位:人)

課・班名  事務所名	所 長 ・ 次 長	管 理 関 係					課 税 関 係					収 税 関 係										計	
		管 理 課	管 理 調 整 課	管 理 収 納 課	還 付 課	支 所	課 税 課	事 業 税 間 税 課	不 動 産 取 得 税 課	軽 油 引 取 税 課	資 料 調 査 課	支 所	収 税 第 一 課	収 税 換 価 課	収 税 第 二 課	収 税 第 三 課	自 動 車 税 整 理 課	収 税 機 動 課	特 別 滞 納 整 理 課	県 外 滞 納 整 理 課	支 所		
中央 県 税 事 務 所	3	5	—	—	—	—	13	9	—	—	—	—	5	—	7	—	9	—	3	—	—	54	
千葉西 県 税 事 務 所	3	5	—	—	—	—	8	4	5	—	—	—	—	4	—	—	—	12	2	—	—	43	
船橋 県 税 事 務 所	3	7	—	—	—	—	12	9	—	—	—	—	5	—	7	6	9	—	6	—	—	64	
松戸 県 税 事 務 所	3	6	—	—	—	—	6	5	6	—	—	—	4	—	8	—	9	—	3	6	—	56	
柏 県 税 事 務 所	3	5	—	—	—	—	8	7	—	—	—	—	4	—	5	—	8	—	4	—	—	44	
佐倉 県 税 事 務 所	3	5	—	—	—	—	6	7	5	—	—	—	4	—	8	—	11	—	4	—	—	53	
香取 県 税 事 務 所	2	3	—	—	—	—	5	—	—	6	—	—	5	—	—	—	—	—	—	—	—	21	
旭 県 税 事 務 所	2	3	—	—	—	1	6	—	—	—	—	—	5	—	—	—	—	—	—	—	4	21	
東金 県 税 事 務 所	2	3	—	—	—	—	7	—	—	—	—	—	13	—	—	—	—	—	—	—	—	25	
茂原 県 税 事 務 所	2	4	—	—	—	1	8	—	—	5	—	—	7	—	—	—	—	—	—	—	4	31	
館山 県 税 事 務 所	2	3	—	—	—	—	6	—	—	—	—	—	5	—	—	—	—	—	—	—	—	16	
木更津 県 税 事 務 所	3	5	—	—	—	—	5	5	5	—	—	—	4	—	9	—	—	—	—	—	—	36	
市原 県 税 事 務 所	2	4	—	—	—	—	6	4	—	—	—	—	4	—	7	—	—	—	—	—	—	27	
自動車 税 事 務 所	3	—	8	5	4	8	11	—	—	—	6	7	—	—	—	—	—	—	—	—	—	52	
合 計	36	58	8	5	4	10	43	64	50	32	6	7	35	30	4	51	6	46	12	22	6	8	543

### 3. 税務職員(県税事務所・自動車税事務所)別現員等

(24.11.1現在)

区 分	職 員 数	税 務 職 員 の 知 事 部 局 職 員 に 対 す る 割 合
中 央 県 税 事 務 所	54	
千 葉 西 県 税 事 務 所	43	
船 橋 県 税 事 務 所	64	
松 戸 県 税 事 務 所	56	
柏 県 税 事 務 所	44	
佐 倉 県 税 事 務 所	53	
香 取 県 税 事 務 所	21	
旭 県 税 事 務 所	21	
東 金 県 税 事 務 所	25	
茂 原 県 税 事 務 所	31	
館 山 県 税 事 務 所	16	
木 更 津 県 税 事 務 所	36	
市 原 県 税 事 務 所	27	
自 動 車 税 事 務 所	52	
小 計	543	
本 庁	55	
合 計	598	8.88%

注 知事部局職員数は平成24年4月1日現在(6,738人)で算定した。

#### 4. 税務職員(県税事務所・自動車税事務所)別年齢別現員

平成24年11月1日現在 (単位：人)

区分		20才未満	20～24	25～29	30～34	35～39	40～44	45～49	50～54	55才以上	合計	
											性別計	計
中央県税事務所	男		2	5	2	1	6		1	9	26	54
	女		3	2	2	3	3	2	3	10	28	
千葉西県税事務所	男		2	2	1	4		2	3	10	24	43
	女		2		3	2	3	1	3	5	19	
船橋県税事務所	男		3	7	1	2	3	3	3	14	36	64
	女		4	1	3	2	5	2	2	9	28	
松戸県税事務所	男		1	2	3	3	6	6	5	13	39	56
	女			2	1	2	4		4	4	17	
柏県税事務所	男		3	3	1		1	4	2	10	24	44
	女		2	2	2	3	3	2		6	20	
佐倉県税事務所	男	1	1	2	5	2	1	3	3	12	30	53
	女			2		2	3	4	2	10	23	
香取県税事務所	男		1	1	1	1		2	2	3	11	21
	女				1		3	2		4	10	
旭県税事務所	男		1	1			1	1		6	10	21
	女		1				2	2	2	4	11	
東金県税事務所	男			1	1	1			1	7	11	25
	女		1			2	2	1	3	5	14	
茂原県税事務所	男		1	1	1	1	1		1	10	16	31
	女	1	1		2		2	1	2	6	15	
館山県税事務所	男	1					1			5	7	16
	女		1			1	1	1	2	3	9	
木更津県税事務所	男		3				2	3	1	11	20	36
	女		4		1	2	2	1	2	4	16	
市原県税事務所	男		1	1				3	2	5	12	27
	女		3	1		1	2	2	2	4	15	
自動車税事務所	男		2	4	3	2	1	2	3	11	28	52
	女		4		4	1	7	2	1	5	24	
小計	男	2	21	30	19	17	23	29	27	126	294	543
	女	1	26	10	19	21	42	23	28	79	249	
総務部税務課	男			4	3	4	7	8	5	16	47	55
	女			2			3	2		1	8	
合計	男	2	21	34	22	21	30	37	32	142	341	598
	女	1	26	12	19	21	45	25	28	80	257	

## 第9 参考資料

1. 県税の税率等の変せん	100
2. 月別税目別県税調定収入済額	108
3. 平成24年度都道府県税徴収実績（決算見込額）	114
4. 各都道府県別予算額及び決算（見込）額	116
5. 各都道府県別税目別決算（見込）額	118

1. 県税の税率等の変せん

税目	区分	平成18年度	平成19年度	平成20年度	平成21年度	
県民税	個人	均等割 所得割	1,000 700万円以下 2/100 700万円超 3/100	所得額にかかわらず 4/100		
	法人	均等割	資本等の金額が50億円を超える法人 800,000 資本等の金額が10億円を超え50億円以下の法人 540,000 資本等の金額が1億円を超え10億円以下の法人 130,000 資本等の金額が1千万円を超え1億円以下の法人 50,000 上記以外の法人 20,000			
		法人税割	標準税率 5/100 超過税率 5.8/100			
		利子割	利子等の額の 5/100			
		配当割	5/100 (3/100) 《平成16年1月1日より施行：本則税率》 (平成20年3月31日までの軽減措置)	(3/100) (平成21年3月31日まで軽減措置延長)	(3/100) (平成23年12月31日まで軽減措置延長)	
		株式等譲渡所得割	5/100 (3/100) 《平成16年1月1日より施行：本則税率》 (平成20年3月31日までの軽減措置)	(3/100) (平成20年12月31日まで軽減措置延長)	(3/100) (平成23年12月31日まで軽減措置延長)	
	事業税	個人	事業主控除額	2,900,000		
			第1種事業	5/100		
			第2種事業	4/100		
			第3種事業 下記以外のもの 助産師業等	5/100 3/100	助産師を課税対象事業から除外。以降「あん摩業等」	
法人		収入金額課税	1.3/100 外形標準課税 ●対象法人(平成16年4月1日～) ●資本の金額又は出資金額が1億円を超える法人		●適用(平成20年10月1日から開始する事業年度より) 収入金額課税 0.7/100 所得金額課税 特別法人 400万円以下 2.7/100 400万円超 3.6/100 普通法人 400万円以下 2.7/100 400万円超800万円以下 4.0/100 800万円超 5.3/100 外形標準 400万円以下 1.5/100 課税法人 400万円超800万円以下 2.2/100 (所得割) 800万円超 2.9/100  軽減税率不適用 特別法人 3.6/100 普通法人 5.3/100	
		所得金額課税	特別法人	400万円以下 5/100 400万円超 6.6/100	付加価値割 0.48/100 資本割 0.2/100	
			普通法人	400万円以下 5/100 400万円超800万円以下 7.3/100 800万円超 9.6/100	所得 400万円以下 3.8/100 800万円以下 5.5/100 800万円超 7.2/100	
		軽減税率不適用	特別法人	3以上の都道府県に事務所等を有し資本金又は出資金額が1,000万円以上の法人の所得及び清算所得	6.6/100	
			普通法人	9.6/100		
		地方消費税	税率	消費税額の 25/100		
不動産取得税	免土地	地	100,000			
		家屋建築	230,000			
		点その他	120,000			
	税率	住宅を建築した場合の特例控除(既存住宅控除)	12,000,000 (3,500,000~12,000,000)		長期優良住宅の新築のみ、平成24年3月31日取得分まで 13,000,000	
		住宅を建築する土地の取得に対する税額控除	45,000			
		住宅・土地取得の特例税率	本則 4/100 (3/100) 《平成21年3月31日まで》		(3/100) 《平成21年3月31日まで》	
その他	本則 4/100 (3.5/100) 《平成21年3月31日まで》		4/100			
県たばこ税	税率	1,000本につき1,074円 (田3級品の紙巻たばこ511円) 《平成18年7月1日より》				
ゴルフ場利用税	ゴルフ場(等級)	1級	1,200			
		2級	1,150			
		3級	1,050			
		4級	950			
		5級	900			
		6級	800			
		7級	750			
		8級	650			
		9級	600			
		10級	500			
		11級	400			
		12級	350			



平成22年度 円	平成23年度 円	平成24年度 円	平成25年度 円
	(3/100) (平成25年12月31日まで軽減措置延長)		(3/100) 5/100 (平成25年12月31日までの軽減措置) (平成26年1月1日より本則税率適用)
	(3/100) (平成25年12月31日まで軽減措置延長)		(3/100) 5/100 (平成25年12月31日までの軽減措置) (平成26年1月1日より本則税率適用)
(3/100) 《平成24年3月31日まで》 4/100		長期優良住宅の新築のみ、13,000,000 平成26年3月31日 取得分まで延長 (3/100) 《平成27年3月31日まで》 4/100	
1,000本につき1,504円 (旧3級品の紙巻たばこ716円) 《平成22年10月1日より》			1,000本につき860円 (旧3級品の紙巻たばこ411円) 《平成25年4月1日より》

税目	区分	平成18年度		平成19年度		平成20年度		平成21年度	
		円	円	円	円	円	円	円	円
自動車税	乗用車	自家用 (営業用)	グリーン化税制	グリーン化税制(平成18年度と同様)	グリーン化税制	グリーン化税制(平成20年度と同様)			
		総排気量が1L以下	29500 (7,500)	●軽課対象車 平成18・19年度に新車新規登録した次の自動車は、登録の翌年度から1年間の軽課	●軽課対象車 平成18・19年度に新車新規登録した次の自動車は、登録の翌年度から1年間の軽課	●軽課対象車 平成20・21年度に新車新規登録した次の自動車は、登録の翌年度から1年間の軽課			
		〃 1L～1.5L	34500 (8,500)						
		〃 1.5L～2L	39500 (9,500)						
		〃 2L～2.5L	45000 (13,800)						
		〃 2.5L～3L	51000 (15,700)						
		〃 3L～3.5L	58000 (17,200)						
		〃 3.5L～4L	66500 (20,500)	電気・メタノール・天然ガス自動車 「新★★★★」かつ「燃費基準+20%達成車」 ⇒通常税率の概ね50%軽課	電気・メタノール・天然ガス自動車 「新★★★★」かつ「燃費基準+20%達成車」 ⇒通常税率の概ね50%軽課	電気・天然ガス自動車 「新★★★★」かつ「燃費基準+25%達成車」 ⇒通常税率の概ね50%軽課			
		〃 4L～4.5L	76500 (23,600)						
	〃 4.5L～6L	88000 (27,200)							
	〃 6L超	111000 (40,700)							
	トラック	自家用 (営業用)	「新★★★★」かつ「燃費基準+10%達成車」 ⇒通常税率の概ね25%軽課	「新★★★★」かつ「燃費基準+10%達成車」 ⇒通常税率の概ね25%軽課	「新★★★★」かつ「燃費基準+15%(又は20%)達成車」 ⇒通常税率の概ね25%軽課	「新★★★★」かつ「燃費基準+15%(又は20%)達成車」 ⇒通常税率の概ね25%軽課			
		最大積載量が1t以下	8,000 (6,500)						
		〃 が1t超2t以下	11,500 (9,000)						
		〃 が2t超3t以下	16,000 (12,000)						
		〃 が3t超4t以下	20,500 (15,000)						
		〃 が4t超5t以下	25,500 (18,500)						
		〃 が5t超6t以下	30,000 (22,000)						
		〃 が6t超7t以下	35,000 (25,500)						
		〃 が7t超8t以下	40,500 (29,500)						
		最大積載量が8t超	8tを超える部分に1tまでごとに6,300円(4,700円)を加算した額						
	貨客兼用車	自家用 (営業用)	●重課対象車 次の年限を経過した自動車は、経過した翌年度から重課(低公害車、一般乗合用バス、被けん引車を除く)	●重課対象車 次の年限を経過した自動車は、経過した翌年度から重課(低公害車、一般乗合用バス、被けん引車を除く)	●重課対象車 次の年限を経過した自動車は、経過した翌年度から重課(低公害車、一般乗合用バス、被けん引車を除く)	●重課対象車 次の年限を経過した自動車は、経過した翌年度から重課(低公害車、一般乗合用バス、被けん引車を除く)			
		1L以下	5,200 (3,700)	新車新規登録から13年を経過した	新車新規登録から13年を経過した	新車新規登録から13年を経過した			
		次の額を加算 1L～1.5L	6,300 (4,700)	ガソリン車・LPG車	ガソリン車又はLPG車	ガソリン車又はLPG車			
		1.5L超	8,000 (6,300)	新車新規登録から11年を経過した	ガソリン車・LPG車 新車新規登録から11年を経過した	ガソリン車又はLPG車 ⇒通常税率の概ね10%重課			
		けん引車	自家用 (営業用)	新車新規登録から11年を経過した	ディーゼル車 ⇒通常税率の概ね10%重課				
			小型自動車	10,200 (7,500)					
		被けん引車	自家用 (営業用)	5,300 (3,900)					
			小型4t以下	10,200 (7,500)					
		普通自動車	自動車4t超	10,200 (7,500)					
			普通8t以下	10,200 (7,500)					
	自動車8t超	自動車8t超	8tを超える部分に1tまでごとに5,100円(3,800円)を加算した額						
バス		自家用 (営業用) [一般乗合用]							
乗車定員が30人以下	33,000 (26,500)								
	30人超40人以下	41,000 (32,000)							
	40人超50人以下	49,000 (38,000)							
	50人超60人以下	57,000 (44,000)							
	60人超70人以下	65,500 (50,500)							
	70人超80人以下	74,000 (57,000)							
	80人超	83,000 (64,000)							
	小型三輪	自家用 (営業用)							
けん引車	けん引車	5,300 (3,900)							
	2t以下	6,000 (4,500)							
2t超及び乗用	2t超及び乗用	9,300 (7,000)							
	特種用途車	自家用 (営業用)							
重きゆう車	普通自動車	14,600							
	小型自動車	7,300							
医療用車	普通自動車	19,400							
	小型自動車	9,700							

平成22年度	平成23年度	平成24年度	平成25年度
<p>グリーン化税制</p> <p>●軽課対象車 平成22・23年度に新車新規登録した次の自動車は、登録の翌年度から1年間の軽課</p> <p>電気・プラグインハイブリッド自動車・天然ガス自動車 「新★★★★」かつ「燃費基準+25%達成車」 ⇒通常税率の概ね50%軽課</p> <p>●重課対象車 次の年限を経過した自動車は、経過した翌年度から重課 (低公害車、一般乗合用バス、被けん引車を除く)</p> <p>新車新規登録から11年を経過したディーゼル車 新車新規登録から13年を経過したガソリン車又はLPG車 ⇒通常税率の概ね10%重課</p>	<p>グリーン化税制(平成22年度と同様)</p> <p>●軽課対象車 平成22・23年度に新車新規登録した次の自動車は、登録の翌年度から1年間の軽課</p> <p>電気・プラグインハイブリッド自動車・天然ガス自動車 「新★★★★」かつ「燃費基準+25%達成車」 ⇒通常税率の概ね50%軽課</p> <p>●重課対象車 次の年限を経過した自動車は、経過した翌年度から重課 (低公害車、一般乗合用バス、被けん引車を除く)</p> <p>新車新規登録から11年を経過したディーゼル車 新車新規登録から13年を経過したガソリン車又はLPG車 ⇒通常税率の概ね10%重課</p>	<p>グリーン化税制</p> <p>●軽課対象車 平成24・25年度に新車新規登録した次の自動車は、登録の翌年度に限り軽課</p> <p>電気自動車・プラグインハイブリッド自動車・一定の天然ガス自動車・★★★★かつ27年度燃費基準20%又は10%達成車 ⇒通常税率の概ね50%軽課</p> <p>★★★★かつ27年度燃費基準達成車 ⇒通常税率の概ね25%軽課</p> <p>●重課対象車 次の年度を経過した自動車は、経過した翌年度から重課 (低公害車、ガソリンハイブリッド自動車、一般乗合用バス、スクールバス及び被けん引車を除く)</p> <p>新車新規登録から11年を経過したディーゼル車 新車新規登録から13年を経過したガソリン車、LPG車 ⇒通常税率の概ね10%重課</p> <p>★★★★:17年排出ガス基準75%低減達成車</p>	<p>グリーン化税制</p> <p>●軽課対象車 平成24・25年度に新車新規登録した次の自動車は、登録の翌年度に限り軽課</p> <p>電気自動車・プラグインハイブリッド自動車・一定の天然ガス自動車・★★★★かつ27年度燃費基準20%又は10%達成車 ⇒通常税率の概ね50%軽課</p> <p>★★★★かつ27年度燃費基準達成車 ⇒通常税率の概ね25%軽課</p> <p>●重課対象車 次の年度を経過した自動車は、経過した翌年度から重課 (低公害車、ガソリンハイブリッド自動車、一般乗合用バス、スクールバス及び被けん引車を除く)</p> <p>新車新規登録から11年を経過したディーゼル車 新車新規登録から13年を経過したガソリン車、LPG車 ⇒通常税率の概ね10%重課</p> <p>★★★★:17年排出ガス基準75%低減達成車</p>

税目	区分	平成18年度		平成19年度	平成20年度	平成21年度
		円	円			
自動車税 (特殊用途車)	運送用<最大積載量の定めあり>	自家用 (営業用)				
	最大積載量が1t以下	8,000	(6,500)			
	＃ 1t超2t以下	11,500	(9,000)			
	＃ 2t超3t以下	16,000	(12,000)			
	＃ 3t超4t以下	20,500	(15,000)			
	＃ 4t超5t以下	25,500	(18,500)			
	＃ 5t超6t以下	30,000	(22,000)			
	＃ 6t超7t以下	35,000	(25,500)			
	＃ 7t超8t以下	40,500	(29,500)			
	最大積載量が8t超	8tを超える部分に1tまでごとに6,300円(4,700円)を加算した額				
	運送用<最大積載量の定めなし>	自家用 (営業用)				
	普通自動車	自家用 (営業用)				
	総排気量 3L以下	11,500	(9,000)			
	＃ 3L超6L以下	20,500	(15,000)			
	＃ 6L超9L以下	30,000	(22,000)			
	＃ 9L超12L以下	40,500	(29,500)			
	＃ 12L超15L以下	53,100	(38,900)			
	＃ 15L超	65,700	(48,300)			
	小型自動車	11,500	(9,000)			
	作業用	自家用 (営業用)				
	普通自動車	自家用 (営業用)				
	総排気量 3L以下	11,500	(9,000)			
	＃ 3L超6L以下	20,500	(15,000)			
	＃ 6L超9L以下	30,000	(22,000)			
	＃ 9L超12L以下	40,500	(29,500)			
	＃ 12L超15L以下	53,100	(38,900)			
	＃ 15L超	65,700	(48,300)			
小型自動車	11,500	(9,000)				
被けん引車<最大積載量の定めあり>	自家用 (営業用)					
普通自動車	自家用 (営業用)					
最大積載量8ト以下	10,200	(7,500)				
最大積載量8ト超	8tを超える部分に1tまでごとに5,100円(3,800円)を加算した額					
小型自動車	自家用 (営業用)					
最大積載量4ト以下	5,300	(3,900)				
最大積載量4ト超	10,200	(7,500)				
被けん引車<最大積載量の定めなし>	自家用 (営業用)					
普通自動車	10,200	(7,500)				
小型自動車	5,300	(3,900)				
自動車税 (特殊用途車)	その他	自家用 (営業用) キャンピング車				
	総排気量が1L以下			23,600		
	＃ 1L～1.5L			27,600		
	＃ 1.5L～2L			31,600		
	＃ 2L～2.5L			36,000		
	＃ 2.5L～3L	普通自動車	25,500 (18,500)	40,800		
	＃ 3L～3.5L	四輪の小型自動車	16,000 (12,300)	46,400		
	＃ 3.5L～4L			53,200		
	＃ 4L～4.5L			61,200		
	＃ 4.5L～6L			70,400		
	＃ 6L超			88,800		
	三輪の小型自動車	6,000	(4,500)			

平成22年度 円	平成23年度 円	平成24年度 円	平成25年度 円

税目	区分	平成18年度		平成19年度	平成20年度	平成21年度
		円	円	円	円	円
鉱区税	砂鉱を目的としなぬ鉱区					
	試掘 百アール	200				
	採掘 百アール	400				
	砂鉱を目的とする鉱区		(川床に存するものについては、千メートルごとに600 附則税率)			
	試掘 百アール	200×2/3				
	採掘 百アール	400×2/3				
固定資産税	大規模償却資産	1.4/100				
狩猟税	《平成16年4月1日より施行》	16,500		第一種（空気銃以外の銃器）狩猟免許に係る狩猟者の登録を受ける者で次の者以外の者 16,500 第一種（空気銃以外の銃器）狩猟免許に係る狩猟者の登録を受ける者で当該年度の県民税の所得割額の納付を要しない者 11,000	・対象鳥獣捕獲員に係る狩猟税の特例 対象鳥獣捕獲員に任命された鳥獣対策実施隊員が狩猟者登録した場合、税率が2分の1に軽減される。対象鳥獣捕獲員を解任され、同一狩猟期間内において引き続き狩猟を行う場合、残りの2分の1を納税する。 (平成25年3月31日までの登録に限る)	
	網・なわ（わな、なげ網等）第一種（空気銃以外の銃器）狩猟免許に係る狩猟者の登録を受ける者で当該年度の県民税の所得割額の納付を要しないもの	11,000	網猟免許又はわな猟免許に係る狩猟者の登録を受ける者で次の者以外のもの 8,200			
	第二種（空気銃）狩猟免許に係る狩猟者の登録を受けるもの	5,500	第二種（空気銃）狩猟免許に係る狩猟者の登録を受けるもの。 5,500			
	網・なわ（わな、なげ網等）、第一種（空気銃以外の銃器）狩猟免許に係る狩猟者の登録を受ける者で当該年度の県民税の所得割額の納付を要しないもの					
自動車取得税	免税点	本則 150,000 暫定 500,000	・低公害車特例の2年延長（平成19年3月31日まで） 電気・天然ガス・メタノール自動車、ハイブリッド車（バス・トラック） 2.7%軽減 その他のハイブリッド車 2.2%軽減	・低公害車特例の2年延長（平成21年3月31日まで） 電気・天然ガス自動車、ハイブリッド車（バス・トラック） 2.7%軽減 その他のハイブリッド車 2.0%軽減 (平成20年4月1日から1.8%軽減)	・自家用自動車の税率 (平成20年4月1日～平成20年4月30日) 本則税率 (平成20年5月1日～平成30年3月31日) 暫定税率	自動車取得税額の時限的軽減措置 (平成21年4月1日から平成24年3月31日) ・全額免除適用車 電気自動車 天然ガス自動車 プラグインハイブリッド自動車 ハイブリッド自動車 最新排ガス規制適合車（ディーゼル乗用車） ・税率7.5%軽減適用車 低排出ガス燃費基準適合車（バス・トラック等） 低燃費かつ低公害車（最新燃費基準+25%向上達成車） ・税率5.0%軽減適用車 重量車燃費基準適合車（ディーゼルトラック・バス） 低燃費かつ低公害車（最新燃費基準+15%向上達成車）
	営業車及び軽自動車	3/100				
	自家用車	本則税率 3/100 暫定税率 5/100	・NOx・PM法に係る廃車代替特例の適用要件変更 平成19年3月31日まで 1.5%軽減 平成21年3月31日まで 1.2%軽減	・低公害車特例（平成21年3月31日まで） 電気・天然ガス自動車、ハイブリッド車（バス・トラック） 2.7%軽減 その他のハイブリッド車 1.8%軽減		
	税率		・NOx・PM法に係る廃車代替特例の適用要件変更 平成19年3月31日まで 1.5%軽減 平成21年3月31日まで 1.2%軽減 ・低排出ガス重量車及び重量車燃費基準適合車特例（平成20年3月31日まで）バス・トラック等総重量3.5t超の低排出ガス重量車2.0%軽減、重量車1.0%軽減 ・低燃費特例の見直し 基準別に30万円又は15万円を価格から控除	・NOx・PM法に係る廃車代替特例の適用 平成21年3月31日まで 1.2%軽減 ・低排出ガス重量車及び重量車燃費基準適合車特例（旧基準）（平成20年4月30日まで）バス・トラック等総重量3.5t超の低排出ガス重量車2.0%軽減、重量車1.0%軽減 ・低燃費特例（平成20年3月31日まで）基準別に30万円又は15万円を価格から控除		
		税率等の暫定措置は、平成20年3月31日まで延長				
軽油引取税	1キロリットル当たり	本則税率 15,000 暫定税率 32,100			(平成20年4月1日～平成20年4月30日) 本則税率 (平成20年5月1日～平成30年3月31日) 暫定税率	目的税から普通税に改められる。 (本則・暫定税率改正なし)
	税率等の暫定措置は、平成20年3月31日まで延長					

平成22年度 円	平成23年度 円	平成24年度 円	平成25年度 円
			<ul style="list-style-type: none"> <li>・対象鳥獣捕獲員に係る狩猟税の特例 対象鳥獣捕獲員に任命された鳥獣対策実施隊員が狩猟者登録した場合、税率が2分の1に軽減される。対象鳥獣捕獲員を解任され、同一狩猟期間内において引き続き狩猟を行う場合、残りの2分の1を納税する。 (平成28年3月31日までの登録に限る)</li> </ul>
<p>自動車取得税の時の軽減措置 (平成22年4月1日から平成24年3月31日) (新車)</p> <ul style="list-style-type: none"> <li>・全額免除適用車 電気自動車 天然ガス自動車 プラグインハイブリッド自動車 ハイブリッド自動車 最新排ガス規制適合車(7モード4乗用車)</li> <li>・税率7.5%軽減適用車 低排出ガス燃費基準適合車(バス・トラック等) 低燃費かつ低公害車(最新燃費基準+25%向上達成車) 低排出ガス中量車基準適合車(バス・トラック2.5t超3.5t以下) 1.7年低排出ガス7.5%低減車(バス・トラック2.5t超3.5t以下)</li> <li>・税率5.0%軽減適用車 重量車燃費基準適合車(7モード4乗用車) 低燃費かつ低公害車(最新燃費基準+15%向上達成車) 1.7年低排出ガス5.0%低減車(バス・トラック2.5t超3.5t以下)</li> </ul> <p>(中古車)</p> <ul style="list-style-type: none"> <li>・電気自動車、天然ガス自動車、ハイブリッド車(トラック・バス) 2.7%軽減</li> <li>・プラグインハイブリッド自動車 2.4%軽減</li> <li>・ハイブリッド自動車(トラック・バス以外) 1.6%軽減</li> </ul> <p>その他の軽減措置(平成22年4月1日から)</p> <ul style="list-style-type: none"> <li>・バス・トラック等総重量3.5t超12t以下の低排出ガス燃費基準適合車 2.0%軽減(平成22年9月30日まで)</li> <li>1.0%軽減(平成22年10月1日から平成23年8月31日まで)</li> <li>・バス・トラック等総重量12t超の低排出ガス燃費基準適合車 1.0%軽減(平成22年8月31日まで)</li> <li>・最新排ガス規制適合車(7モード4乗用車3.5t以下) 0.5%軽減(平成22年8月31日まで)</li> <li>・低排出ガス中量車基準適合車(バス・トラック2.5t超3.5t以下) 1.0%軽減(平成22年8月31日まで)</li> <li>以下の軽減措置は平成22年4月1日から平成24年3月31日まで ・低燃費かつ低公害車(最新燃費基準+25%向上達成車) 30万円を課税標準額から控除 ・低燃費かつ低公害車(最新燃費基準+15%向上達成車) 15万円を課税標準額から控除 ・1.7年低排出ガス7.5%低減車(バス・トラック2.5t超3.5t以下) 30万円を課税標準額から控除 ・1.7年低排出ガス5.0%低減車(バス・トラック2.5t超3.5t以下) 15万円を課税標準額から控除</li> </ul>	<p>自動車取得税の時の軽減措置 (平成22年4月1日から平成24年3月31日) (新車)</p> <ul style="list-style-type: none"> <li>・全額免除適用車 電気自動車 天然ガス自動車 プラグインハイブリッド自動車 ハイブリッド自動車 最新排ガス規制適合車(7モード4乗用車)</li> <li>・税率7.5%軽減適用車 低排出ガス燃費基準適合車(バス・トラック等) 低燃費かつ低公害車(最新燃費基準+25%向上達成車) 低排出ガス中量車基準適合車(バス・トラック2.5t超3.5t以下) 1.7年低排出ガス7.5%低減車(バス・トラック2.5t超3.5t以下)</li> <li>・税率5.0%軽減適用車 重量車燃費基準適合車(7モード4乗用車) 低燃費かつ低公害車(最新燃費基準+15%向上達成車) 1.7年低排出ガス5.0%低減車(バス・トラック2.5t超3.5t以下)</li> </ul> <p>(中古車)</p> <ul style="list-style-type: none"> <li>・電気自動車、天然ガス自動車、ハイブリッド車(トラック・バス) 2.7%軽減</li> <li>・プラグインハイブリッド自動車 2.4%軽減</li> <li>・ハイブリッド自動車(トラック・バス以外) 1.6%軽減</li> </ul> <p>その他の軽減措置(平成22年4月1日から)</p> <ul style="list-style-type: none"> <li>・バス・トラック等総重量3.5t超12t以下の低排出ガス燃費基準適合車 1.0%軽減(平成22年10月1日から平成23年8月31日まで)</li> <li>以下の軽減措置は平成22年4月1日から平成24年3月31日まで ・低燃費かつ低公害車(最新燃費基準+25%向上達成車) 30万円を課税標準額から控除 ・低燃費かつ低公害車(最新燃費基準+15%向上達成車) 15万円を課税標準額から控除 ・1.7年低排出ガス7.5%低減車(バス・トラック2.5t超3.5t以下) 30万円を課税標準額から控除 ・1.7年低排出ガス5.0%低減車(バス・トラック2.5t超3.5t以下) 15万円を課税標準額から控除</li> </ul>	<p>自動車取得税の時の軽減措置 (平成24年4月1日から平成27年3月31日) (新車)</p> <ul style="list-style-type: none"> <li>・全額免除適用車 電気自動車 天然ガス自動車(21年排出ガス規制10%以上低減車) プラグインハイブリッド自動車 クリーンディーゼル後用車 ★★★★かつ27年度燃費基準20%達成車 ★★★★かつ27年度燃費基準10%達成車(バス、トラック2.5t超3.5t以下) 21年排出ガス規制10%低減適合車かつ27年度燃費基準10%達成車(バス・トラック2.5t超3.5t以下)</li> <li>・税率7.5%軽減適用車 ★★★★かつ27年度燃費基準10%達成車 ★★★★かつ27年度燃費基準5%達成車(バス・トラック2.5t超3.5t以下) ★★★★かつ27年度燃費基準10%達成車(バス・トラック2.5t超3.5t以下) 21年排出ガス規制10%低減適合車かつ27年度燃費基準5%達成車(バス・トラック2.5t超3.5t以下)</li> <li>・税率5.0%軽減適用車 ★★★★かつ27年度燃費基準10%達成車 ★★★★かつ27年度燃費基準5%達成車(バス・トラック2.5t超3.5t以下) ★★★★かつ27年度燃費基準10%達成車(バス・トラック2.5t超3.5t以下) 21年排出ガス規制10%低減適合車かつ27年度燃費基準5%達成車(バス・トラック2.5t超3.5t以下)</li> </ul> <p>(中古車)</p> <ul style="list-style-type: none"> <li>・45万円を課税標準額から控除</li> <li>電気自動車 天然ガス自動車(21年排出ガス規制10%以上低減車) プラグインハイブリッド自動車 クリーンディーゼル後用車 ★★★★かつ27年度燃費基準20%達成車 ★★★★かつ27年度燃費基準10%達成車(バス、トラック2.5t超3.5t以下) 21年排出ガス規制10%低減適合車かつ27年度燃費基準10%達成車(バス・トラック3.5t超)</li> <li>・30万円を課税標準額から控除 ★★★★かつ27年度燃費基準10%達成車 ★★★★かつ27年度燃費基準5%達成車(バス、トラック2.5t超3.5t以下) ★★★★かつ27年度燃費基準10%達成車(バス、トラック2.5t超3.5t以下) 21年排出ガス規制10%低減適合車かつ27年度燃費基準5%達成車(バス・トラック3.5t超)</li> <li>・21年排出ガス規制適合車かつ27年度燃費基準10%達成車(バス・トラック3.5t超)</li> <li>・15万円を課税標準額から控除 ★★★★かつ27年度燃費基準達成車 ★★★★かつ27年度燃費基準達成車(バス、トラック2.5t超3.5t以下) ★★★★かつ27年度燃費基準5%達成車(バス、トラック2.5t超3.5t以下) 21年排出ガス規制10%低減適合車かつ27年度燃費基準5%達成車(バス・トラック3.5t超)</li> <li>・21年排出ガス規制適合車かつ27年度燃費基準10%達成車(バス・トラック3.5t超)</li> <li>★★★★：17年排出ガス基準75%低減達成車 ★★★：17年排出ガス基準50%低減達成車</li> </ul>	<p>自動車取得税の時の軽減措置 (平成24年4月1日から平成27年3月31日) (新車)</p> <ul style="list-style-type: none"> <li>・全額免除適用車 電気自動車 天然ガス自動車(21年排出ガス規制10%以上低減車) プラグインハイブリッド自動車 クリーンディーゼル後用車 ★★★★かつ27年度燃費基準20%達成車 ★★★★かつ27年度燃費基準10%達成車(バス、トラック2.5t超3.5t以下) 21年排出ガス規制10%低減適合車かつ27年度燃費基準10%達成車(バス・トラック3.5t超)</li> <li>・税率7.5%軽減適用車 ★★★★かつ27年度燃費基準10%達成車 ★★★★かつ27年度燃費基準5%達成車(バス・トラック2.5t超3.5t以下) ★★★★かつ27年度燃費基準10%達成車(バス・トラック2.5t超3.5t以下) 21年排出ガス規制10%低減適合車かつ27年度燃費基準5%達成車(バス・トラック2.5t超3.5t以下)</li> <li>・税率5.0%軽減適用車 ★★★★かつ27年度燃費基準10%達成車 ★★★★かつ27年度燃費基準5%達成車(バス・トラック2.5t超3.5t以下) ★★★★かつ27年度燃費基準10%達成車(バス・トラック2.5t超3.5t以下) 21年排出ガス規制10%低減適合車かつ27年度燃費基準5%達成車(バス・トラック3.5t超)</li> </ul> <p>(中古車)</p> <ul style="list-style-type: none"> <li>・45万円を課税標準額から控除</li> <li>電気自動車 天然ガス自動車(21年排出ガス規制10%以上低減車) プラグインハイブリッド自動車 クリーンディーゼル後用車 ★★★★かつ27年度燃費基準20%達成車 ★★★★かつ27年度燃費基準10%達成車(バス、トラック2.5t超3.5t以下) 21年排出ガス規制10%低減適合車かつ27年度燃費基準10%達成車(バス・トラック3.5t超)</li> <li>・30万円を課税標準額から控除 ★★★★かつ27年度燃費基準10%達成車 ★★★★かつ27年度燃費基準5%達成車(バス、トラック2.5t超3.5t以下) ★★★★かつ27年度燃費基準10%達成車(バス、トラック2.5t超3.5t以下) 21年排出ガス規制10%低減適合車かつ27年度燃費基準5%達成車(バス・トラック3.5t超)</li> <li>・21年排出ガス規制適合車かつ27年度燃費基準10%達成車(バス・トラック3.5t超)</li> <li>・15万円を課税標準額から控除 ★★★★かつ27年度燃費基準達成車 ★★★★かつ27年度燃費基準達成車(バス、トラック2.5t超3.5t以下) ★★★★かつ27年度燃費基準5%達成車(バス、トラック2.5t超3.5t以下) 21年排出ガス規制10%低減適合車かつ27年度燃費基準5%達成車(バス・トラック3.5t超)</li> <li>・21年排出ガス規制適合車かつ27年度燃費基準10%達成車(バス・トラック3.5t超)</li> <li>★★★★：17年排出ガス基準75%低減達成車 ★★★：17年排出ガス基準50%低減達成車</li> </ul>
<p>暫定税率を廃止 当面の間32,100 ただし、ガソリンの平均小売価格が3ヶ月連続で160円/ℓを超えた場合、翌々月から本則税率15,000を適用。ガソリンの平均小売価格が130円/ℓを下回る月が3ヵ月続いた場合には元の32,100を適用。</p>	<p>別に法律で定める日まで 32,100 平成22年度の「ただし、ガソリンの平均小売価格が3ヶ月連続で160円/ℓを超えた場合、翌々月から本則税率15,000を適用。ガソリンの平均小売価格が130円/ℓを下回る月が3ヵ月続いた場合には元の32,100を適用。」は、法律で定める日まで適用しない。</p>		

平成24年度

## 2. 月別税目別県税調定収入済額

月	区 分	調 定 済 額		収 入 済 額		収入
		本 月 分	累 計	本 月 分	累 計	
4 月	県 民 税	48,708,234	48,708,234	1,656,319	1,656,319	3.40
	( 個 人 )	47,207,293	47,207,293	488,200	488,200	1.03
	・均等割及び所得割	47,100,433	47,100,433	381,340	381,340	0.81
	・配 当 割	106,137	106,137	106,137	106,137	100.00
	・株式等譲渡所得割	723	723	723	723	100.00
	( 法 人 )	1,025,159	1,025,159	692,337	692,337	67.53
	( 利 子 割 )	475,782	475,782	475,782	475,782	100.00
	事 業 税	3,121,881	3,121,881	2,104,733	2,104,733	67.42
	( 個 人 )	620,394	620,394	26,330	26,330	4.24
	( 法 人 )	2,501,487	2,501,487	2,078,403	2,078,403	83.09
	地 方 消 費 税	-	-	-	-	-
	不 動 産 取 得 税	1,754,959	1,754,959	262,145	262,145	14.94
	県 民 税	1,160,005	1,160,005	187	187	0.02
	ゴ ル フ 場 利 用 税	374,870	374,870	370,593	370,593	98.86
	自 動 車 取 得 税	971,749	971,749	924,611	924,611	95.15
	軽 油 引 取 税	3,679,781	3,679,781	35,820	35,820	0.97
	自 動 車 税	79,276,053	79,276,053	530,850	530,850	0.67
	月 鉦 区 税	8	8	-	-	-
	固 定 資 産 税	-	-	-	-	-
	狩 猟 税	-	-	-	-	-
	旧 法 に よ る 税	305,050	305,050	750	750	0.25
	( 料 理 飲 食 等 消 費 税 )	590	590	-	-	-
	( 自 動 車 取 得 税 )	1,279	1,279	-	-	-
( 軽 油 引 取 税 )	301,689	301,689	750	750	0.25	
( 特 別 地 方 消 費 税 )	1,492	1,492	-	-	-	
計	139,352,590	139,352,590	5,886,008	5,886,008	4.22	
5 月	県 民 税	2,942,024	51,650,258	3,689,132	5,345,451	10.35
	( 個 人 )	55,122	47,262,415	1,236,447	1,724,647	3.65
	・均等割及び所得割	16,590	47,117,023	1,197,915	1,579,255	3.35
	・配 当 割	37,046	143,183	37,046	143,183	100.00
	・株式等譲渡所得割	1,486	2,209	1,486	2,209	100.00
	( 法 人 )	2,617,041	3,642,200	2,182,815	2,875,152	78.94
	( 利 子 割 )	269,861	745,643	269,870	745,652	100.00
	事 業 税	5,688,238	8,810,119	5,667,875	7,772,608	88.22
	( 個 人 )	6,218	626,612	25,085	51,415	8.21
	( 法 人 )	5,682,020	8,183,507	5,642,790	7,721,193	94.35
	地 方 消 費 税	-	-	-	-	-
	不 動 産 取 得 税	825,536	2,580,495	630,141	892,286	34.58
	県 民 税	1,057,970	2,217,975	2,217,581	2,217,768	99.99
	ゴ ル フ 場 利 用 税	399,742	774,612	402,411	773,004	99.79
	自 動 車 取 得 税	776,064	1,747,813	757,334	1,681,945	96.23
	軽 油 引 取 税	3,226,327	6,906,108	1,462,276	1,498,096	21.69
	自 動 車 税	-43,989	79,232,064	35,031,252	35,562,102	44.88
	月 鉦 区 税	40,962	40,970	11,490	11,490	28.04
	固 定 資 産 税	-	-	-	-	-
	狩 猟 税	-	-	-	-	-
	旧 法 に よ る 税	137	305,187	746	1,496	0.49
	( 料 理 飲 食 等 消 費 税 )	137	727	-	-	-
	( 自 動 車 取 得 税 )	-	1,279	-	-	-
( 軽 油 引 取 税 )	-	301,689	746	1,496	0.50	
( 特 別 地 方 消 費 税 )	-	1,492	-	-	-	
計	14,913,011	154,265,601	49,870,238	55,756,246	36.14	



月	区 分	調 定 済 額		収 入 済 額		収入
		本 月 分	累 計	本 月 分	累 計	
6 月	県 民 税	236,588,864	288,239,122	26,375,176	31,720,627	11.00
	( 個 人 )	228,755,543	276,017,958	17,079,926	18,804,573	6.81
	・均等割及び所得割	228,677,883	275,794,906	17,002,266	18,581,521	6.74
	・配 当 割	77,029	220,212	77,029	220,212	100.00
	・株式等譲渡所得割	631	2,840	631	2,840	100.00
	( 法 人 )	7,644,624	11,286,824	9,106,330	11,981,482	106.15
	( 利 子 割 )	188,697	934,340	188,920	934,572	100.02
	事 業 税	23,844,765	32,654,884	30,267,379	38,039,987	116.49
	( 個 人 )	170,515	797,127	34,528	85,943	10.78
	( 法 人 )	23,674,250	31,857,757	30,232,851	37,954,044	119.14
	地 方 消 費 税	-	-	-	-	-
	不 動 産 取 得 税	1,359,631	3,940,126	818,206	1,710,492	43.41
	県 た ば こ 税	1,169,136	3,387,111	349	2,218,117	65.49
	ゴ ル フ 場 利 用 税	446,653	1,221,265	445,736	1,218,740	99.79
	自 動 車 取 得 税	935,686	2,683,499	951,965	2,633,910	98.15
	軽 油 引 取 税	3,363,363	10,269,471	1,738,994	3,237,090	31.52
	自 動 車 税	1,085,472	80,317,536	28,930,652	64,492,754	80.30
	月 鉦 区 税	-80	40,890	29,387	40,877	99.97
	固 定 資 産 税	-	-	-	-	-
	狩 猟 税	-	-	-	-	-
	旧 法 に よ る 税	-345	304,842	600	2,096	0.69
	( 料理飲食等消費税 )	-	727	-	-	-
	( 自動車取得税 )	-	1,279	-	-	-
	( 軽油引取税 )	-345	301,344	600	2,096	0.70
	( 特別地方消費税 )	-	1,492	-	-	-
	計	<b>268,793,145</b>	<b>423,058,746</b>	<b>89,558,444</b>	<b>145,314,690</b>	<b>34.35</b>
7 月	県 民 税	1,368,363	289,607,485	26,188,371	57,908,998	20.00
	( 個 人 )	-714,847	275,303,111	25,229,584	44,034,157	15.99
	・均等割及び所得割	-1,523,785	274,271,121	24,420,646	43,002,167	15.68
	・配 当 割	808,466	1,028,678	808,466	1,028,678	100.00
	・株式等譲渡所得割	472	3,312	472	3,312	100.00
	( 法 人 )	1,852,507	13,139,331	728,079	12,709,561	96.73
	( 利 子 割 )	230,703	1,165,043	230,708	1,165,280	100.02
	事 業 税	5,420,351	38,075,235	-1,547,229	36,492,758	95.84
	( 個 人 )	5,025	802,152	28,973	114,916	14.33
	( 法 人 )	5,415,326	37,273,083	-1,576,202	36,377,842	97.60
	地 方 消 費 税	-	-	-	-	-
	不 動 産 取 得 税	593,846	4,533,972	676,703	2,387,195	52.65
	県 た ば こ 税	1,122,481	4,509,592	2,291,267	4,509,384	100.00
	ゴ ル フ 場 利 用 税	395,230	1,616,495	394,107	1,612,847	99.77
	自 動 車 取 得 税	846,945	3,530,444	844,704	3,478,614	98.53
	軽 油 引 取 税	3,297,879	13,567,350	3,466,177	6,703,267	49.41
	自 動 車 税	370,861	80,688,397	4,869,156	69,361,910	85.96
	月 鉦 区 税	-	40,890	-80	40,797	99.77
	固 定 資 産 税	-	-	-	-	-
	狩 猟 税	-	-	-	-	-
	旧 法 に よ る 税	-	304,842	340	2,436	0.80
	( 料理飲食等消費税 )	-	727	-	-	-
	( 自動車取得税 )	-	1,279	-	-	-
	( 軽油引取税 )	-	301,344	340	2,436	0.81
	( 特別地方消費税 )	-	1,492	-	-	-
	計	<b>13,415,956</b>	<b>436,474,702</b>	<b>37,183,516</b>	<b>182,498,206</b>	<b>41.81</b>

月	区 分	調 定 済 額		収 入 済 額		収入
		本 月 分	累 計	本 月 分	累 計	
8 月	県 民 税	2,174,582	291,782,067	32,978,272	90,887,270	31.15
	( 個 人 )	286,930	275,590,041	31,714,094	75,748,251	27.49
	・均等割及び所得割	253,646	274,524,767	31,680,810	74,682,977	27.20
	・配 当 割	32,824	1,061,502	32,824	1,061,502	100.00
	・株式等譲渡所得割	460	3,772	460	3,772	100.00
	( 法 人 )	1,579,284	14,718,615	956,013	13,665,574	92.85
	( 利 子 割 )	308,368	1,473,411	308,165	1,473,445	100.00
	事 業 税	10,407,328	48,482,563	3,367,505	39,860,263	82.22
	( 個 人 )	6,477,814	7,279,966	793,474	908,390	12.48
	( 法 人 )	3,929,514	41,202,597	2,574,031	38,951,873	94.54
	地 方 消 費 税	-	-	-	-	-
	不 動 産 取 得 税	1,601,684	6,135,656	1,047,536	3,434,731	55.98
	県 た ば こ 税	1,150,104	5,659,696	1,150,088	5,659,472	100.00
	ゴ ル フ 場 利 用 税	407,137	2,023,632	405,762	2,018,609	99.75
	自 動 車 取 得 税	651,273	4,181,717	659,726	4,138,340	98.96
	軽 油 引 取 税	3,507,652	17,075,002	3,249,489	9,952,756	58.29
	自 動 車 税	-95,668	80,592,729	2,921,987	72,283,897	89.69
	月 鉦 区 税	-31	40,859	-	40,797	99.85
	固 定 資 産 税	-	-	-	-	-
	狩 猟 税	-	-	-	-	-
	旧 法 に よ る 税	-	304,842	800	3,236	1.06
	( 料理飲食等消費税 )	-	727	-	-	-
	( 自動車取得税 )	-	1,279	-	-	-
	( 軽油引取税 )	-	301,344	800	3,236	1.07
( 特別地方消費税 )	-	1,492	-	-	-	
計	19,804,061	456,278,763	45,781,165	228,279,371	50.03	
9 月	県 民 税	1,513,624	293,295,691	20,891,208	111,778,478	38.11
	( 個 人 )	342,503	275,932,544	19,215,844	94,964,095	34.42
	・均等割及び所得割	283,702	274,808,469	19,157,043	93,840,020	34.15
	・配 当 割	54,114	1,115,616	54,114	1,115,616	100.00
	・株式等譲渡所得割	4,687	8,459	4,687	8,459	100.00
	( 法 人 )	911,762	15,630,377	1,415,998	15,081,572	96.49
	( 利 子 割 )	259,359	1,732,770	259,366	1,732,811	100.00
	事 業 税	2,346,666	50,829,229	5,672,095	45,532,358	89.58
	( 個 人 )	195,180	7,475,146	2,368,644	3,277,034	43.84
	( 法 人 )	2,151,486	43,354,083	3,303,451	42,255,324	97.47
	地 方 消 費 税	33,353,884	33,353,884	33,353,884	33,353,884	100.00
	不 動 産 取 得 税	1,055,693	7,191,349	1,193,438	4,628,169	64.36
	県 た ば こ 税	1,195,383	6,855,079	381	5,659,853	82.56
	ゴ ル フ 場 利 用 税	367,785	2,391,417	366,429	2,385,038	99.73
	自 動 車 取 得 税	828,877	5,010,594	830,383	4,968,723	99.16
	軽 油 引 取 税	3,488,377	20,563,379	3,141,897	13,094,653	63.68
	自 動 車 税	-70,776	80,521,953	1,284,150	73,568,047	91.36
	月 鉦 区 税	-	40,859	-31	40,766	99.77
	固 定 資 産 税	-	-	-	-	-
	狩 猟 税	281	281	1,946	1,946	692.53
	旧 法 に よ る 税	-	304,842	560	3,796	1.25
	( 料理飲食等消費税 )	-	727	-	-	-
	( 自動車取得税 )	-	1,279	-	-	-
	( 軽油引取税 )	-	301,344	560	3,796	1.26
( 特別地方消費税 )	-	1,492	-	-	-	
計	44,079,794	500,358,557	66,736,340	295,015,711	58.96	

月	区 分	調 定 済 額		収 入 済 額		収入
		本 月 分	累 計	本 月 分	累 計	
10 月	県 民 税	1,773,885	295,069,576	25,511,584	137,290,062	46.53
	( 個 人 )	209,204	276,141,748	24,235,988	119,200,083	43.17
	・均等割及び所得割	147,829	274,956,298	24,174,606	118,014,626	42.92
	・配 当 割	60,711	1,176,327	60,718	1,176,334	100.00
	・株式等譲渡所得割	664	9,123	664	9,123	100.00
	( 法 人 )	1,178,319	16,808,696	889,269	15,970,841	95.02
	( 利 子 割 )	386,362	2,119,132	386,327	2,119,138	100.00
	事 業 税	2,816,929	53,646,158	2,127,609	47,659,967	88.84
	( 個 人 )	82,738	7,557,884	197,924	3,474,958	45.98
	( 法 人 )	2,734,191	46,088,274	1,929,685	44,185,009	95.87
	地 方 消 費 税	-	33,353,884	-	33,353,884	100.00
	不 動 産 取 得 税	1,248,397	8,439,746	1,271,579	5,899,748	69.90
	県 た ば こ 税	1,080,498	7,935,577	2,275,519	7,935,372	100.00
	ゴ ル フ 場 利 用 税	389,456	2,780,873	389,355	2,774,393	99.77
	自 動 車 取 得 税	660,291	5,670,885	659,671	5,628,394	99.25
	軽 油 引 取 税	3,315,180	23,878,559	3,622,710	16,717,363	70.01
	自 動 車 税	-52,038	80,469,915	687,366	74,255,413	92.28
	月 鉦 区 税	-	40,859	-	40,766	99.77
	固 定 資 産 税	-	-	-	-	-
	狩 猟 税	46,859	47,140	43,808	45,754	97.06
	旧 法 に よ る 税	-	304,842	840	4,636	1.52
	( 料理飲食等消費税 )	-	727	-	-	-
	( 自動車取得税 )	-	1,279	-	-	-
	( 軽油引取税 )	-	301,344	840	4,636	1.54
	( 特別地方消費税 )	-	1,492	-	-	-
	計	11,279,457	511,638,014	36,590,041	331,605,752	64.81
11 月	県 民 税	6,659,829	301,729,405	20,768,050	158,058,112	52.38
	( 個 人 )	184,227	276,325,975	18,774,567	137,974,650	49.93
	・均等割及び所得割	152,106	275,108,404	18,742,453	136,757,079	49.71
	・配 当 割	31,084	1,207,411	31,077	1,207,411	100.00
	・株式等譲渡所得割	1,037	10,160	1,037	10,160	100.00
	( 法 人 )	6,231,949	23,040,645	1,749,832	17,720,673	76.91
	( 利 子 割 )	243,653	2,362,785	243,651	2,362,789	100.00
	事 業 税	22,432,271	76,078,429	5,611,910	53,271,877	70.02
	( 個 人 )	54,070	7,611,954	821,471	4,296,429	56.44
	( 法 人 )	22,378,201	68,466,475	4,790,439	48,975,448	71.53
	地 方 消 費 税	-	33,353,884	-	33,353,884	100.00
	不 動 産 取 得 税	1,153,959	9,593,705	1,250,346	7,150,094	74.53
	県 た ば こ 税	1,136,470	9,072,047	1,136,466	9,071,838	100.00
	ゴ ル フ 場 利 用 税	432,991	3,213,864	432,707	3,207,100	99.79
	自 動 車 取 得 税	710,349	6,381,234	711,002	6,339,396	99.34
	軽 油 引 取 税	3,432,286	27,310,845	3,430,040	20,147,403	73.77
	自 動 車 税	-67,262	80,402,653	693,416	74,948,829	93.22
	月 鉦 区 税	-4	40,855	-	40,766	99.78
	固 定 資 産 税	-	-	-	-	-
	狩 猟 税	2,014	49,154	3,400	49,154	100.00
	旧 法 に よ る 税	-	304,842	1,310	5,946	1.95
	( 料理飲食等消費税 )	-	727	-	-	-
	( 自動車取得税 )	-	1,279	-	-	-
	( 軽油引取税 )	-	301,344	1,310	5,946	1.97
	( 特別地方消費税 )	-	1,492	-	-	-
	計	35,892,903	547,530,917	34,038,647	365,644,399	66.78

月	区 分	調 定 済 額		収 入 済 額		収入
		本 月 分	累 計	本 月 分	累 計	
12 月	県 民 税	1,942,260	303,671,665	31,309,145	189,367,257	62.36
	( 個 人 )	324,128	276,650,103	24,685,997	162,660,647	58.80
	・均等割及び所得割	145,499	275,253,903	24,507,368	161,264,447	58.59
	・配 当 割	178,124	1,385,535	178,124	1,385,535	100.00
	・株式等譲渡所得割	505	10,665	505	10,665	100.00
	( 法 人 )	1,438,267	24,478,912	6,443,278	24,163,951	98.71
	( 利 子 割 )	179,865	2,542,650	179,870	2,542,659	100.00
	事 業 税	4,900,627	80,979,056	26,350,552	79,622,429	98.32
	( 個 人 )	70,172	7,682,126	2,477,704	6,774,133	88.18
	( 法 人 )	4,830,455	73,296,930	23,872,848	72,848,296	99.39
	地 方 消 費 税	20,112,478	53,466,362	20,112,478	53,466,362	100.00
	不 動 産 取 得 税	830,986	10,424,691	1,026,129	8,176,223	78.43
	県 た ば こ 税	1,087,733	10,159,780	329	9,072,167	89.29
	ゴ ル フ 場 利 用 税	446,627	3,660,491	446,737	3,653,837	99.82
	自 動 車 取 得 税	672,822	7,054,056	673,940	7,013,336	99.42
	軽 油 引 取 税	3,426,903	30,737,748	3,240,248	23,387,651	76.09
	自 動 車 税	-42,813	80,359,840	548,316	75,497,145	93.95
	月 鉦 区 税	-	40,855	-	40,766	99.78
	固 定 資 産 税	-	-	-	-	-
	狩 猟 税	111	49,265	111	49,265	100.00
	旧 法 に よ る 税	-	304,842	590	6,536	2.14
	( 料理飲食等消費税 )	-	727	-	-	-
	( 自動車取得税 )	-	1,279	-	-	-
	( 軽油引取税 )	-	301,344	590	6,536	2.17
	( 特別地方消費税 )	-	1,492	-	-	-
	計		<b>33,377,734</b>	<b>580,908,651</b>	<b>83,708,575</b>	<b>449,352,974</b>
1 月	県 民 税	3,865,318	307,536,983	20,842,830	210,210,087	68.35
	( 個 人 )	3,237,243	279,887,346	20,138,395	182,799,042	65.31
	・均等割及び所得割	139,476	275,393,379	17,040,628	178,305,075	64.75
	・配 当 割	2,076,467	3,462,002	2,076,467	3,462,002	100.00
	・株式等譲渡所得割	1,021,300	1,031,965	1,021,300	1,031,965	100.00
	( 法 人 )	376,299	24,855,211	452,656	24,616,607	99.04
	( 利 子 割 )	251,776	2,794,426	251,779	2,794,438	100.00
	事 業 税	818,633	81,797,689	1,424,389	81,046,818	99.08
	( 個 人 )	29,590	7,711,716	139,972	6,914,105	89.66
	( 法 人 )	789,043	74,085,973	1,284,417	74,132,713	100.06
	地 方 消 費 税	-	53,466,362	-	53,466,362	100.00
	不 動 産 取 得 税	1,454,965	11,879,656	965,682	9,141,905	76.95
	県 た ば こ 税	1,140,984	11,300,764	1,087,763	10,159,930	89.90
	ゴ ル フ 場 利 用 税	421,343	4,081,834	419,164	4,073,001	99.78
	自 動 車 取 得 税	1,517	7,055,573	-325	7,013,011	99.40
	軽 油 引 取 税	3,534,723	34,272,471	3,576,597	26,964,248	78.68
	自 動 車 税	49,625	80,409,465	409,966	75,907,111	94.40
	月 鉦 区 税	-	40,855	89	40,855	100.00
	固 定 資 産 税	-	-	-	-	-
	狩 猟 税	99	49,364	99	49,364	100.00
	旧 法 に よ る 税	-	304,842	557	7,093	2.33
	( 料理飲食等消費税 )	-	727	-	-	-
	( 自動車取得税 )	-	1,279	-	-	-
	( 軽油引取税 )	-	301,344	557	7,093	2.35
	( 特別地方消費税 )	-	1,492	-	-	-
	計		<b>11,287,207</b>	<b>592,195,858</b>	<b>28,726,811</b>	<b>478,079,785</b>

月	区 分	調 定 済 額		収 入 済 額		収入
		本 月 分	累 計	本 月 分	累 計	
2 月	県 民 税	1,553,710	309,090,693	20,918,275	231,128,362	74.78
	( 個 人 )	348,946	280,236,292	19,767,781	202,566,823	72.28
	・均等割及び所得割	286,657	275,680,036	19,705,641	198,010,716	71.83
	・配 当 割	60,632	3,522,634	60,630	3,522,632	100.00
	・株式等譲渡所得割	1,657	1,033,622	1,510	1,033,475	99.99
	( 法 人 )	957,291	25,812,502	903,010	25,519,617	98.87
	( 利 子 割 )	247,473	3,041,899	247,484	3,041,922	100.00
	事 業 税	2,262,931	84,060,620	2,582,387	83,629,205	99.49
	( 個 人 )	38,280	7,749,996	71,430	6,985,535	90.14
	( 法 人 )	2,224,651	76,310,624	2,510,957	76,643,670	100.44
	地 方 消 費 税	-	53,466,362	-	53,466,362	100.00
	不 動 産 取 得 税	646,371	12,526,027	1,027,330	10,169,235	81.18
	県 た ば こ 税	993,774	12,294,538	1,140,936	11,300,866	91.92
	ゴ ル フ 場 利 用 税	274,644	4,356,478	275,154	4,348,155	99.81
	自 動 車 取 得 税	8,216	7,063,789	2,153	7,015,164	99.31
	軽 油 引 取 税	2,998,887	37,271,358	3,448,841	30,413,089	81.60
	自 動 車 税	-62,049	80,347,416	267,177	76,174,288	94.81
	月 鉦 区 税	-12	40,843	-	40,855	100.03
	固 定 資 産 税	-	-	-	-	-
	狩 猟 税	11	49,375	11	49,375	100.00
	旧 法 に よ る 税	-	304,842	555	7,648	2.51
	( 料理飲食等消費税 )	-	727	-	-	-
	( 自動車取得税 )	-	1,279	-	-	-
	( 軽油引取税 )	-	301,344	555	7,648	2.54
	( 特別地方消費税 )	-	1,492	-	-	-
	計	8,676,483	600,872,341	29,662,819	507,742,604	84.50
出 納 閉 鎖 日 現 在	県 民 税	5,916,746	315,007,439	55,439,152	286,567,514	90.97
	( 個 人 )	4,093,898	284,330,190	53,589,602	256,156,425	90.09
	・均等割及び所得割	4,033,132	279,713,168	53,528,836	251,539,552	89.93
	・配 当 割	57,015	3,579,649	57,015	3,579,647	100.00
	・株式等譲渡所得割	3,751	1,037,373	3,751	1,037,226	99.99
	( 法 人 )	1,585,075	27,397,577	1,611,800	27,131,417	99.03
	( 利 子 割 )	237,773	3,279,672	237,750	3,279,672	100.00
	事 業 税	3,843,786	87,904,406	3,006,307	86,635,512	98.56
	( 個 人 )	8,429	7,758,425	92,417	7,077,952	91.23
	( 法 人 )	3,835,357	80,145,981	2,913,890	79,557,560	99.27
	地 方 消 費 税	55,454,716	108,921,078	55,454,716	108,921,078	100.00
	不 動 産 取 得 税	2,061,035	14,587,062	2,567,075	12,736,310	87.31
	県 た ば こ 税	978,561	13,273,099	1,972,233	13,273,099	100.00
	ゴ ル フ 場 利 用 税	259,379	4,615,857	263,817	4,611,972	99.92
	自 動 車 取 得 税	446,181	7,509,970	473,358	7,488,522	99.71
	軽 油 引 取 税	3,233,685	40,505,043	9,976,812	40,389,901	99.72
	自 動 車 税	-122,456	80,224,960	341,452	76,515,740	95.38
	月 鉦 区 税	-9	40,834	-21	40,834	100.00
	固 定 資 産 税	-	-	-	-	-
	狩 猟 税	-	49,375	-	49,375	100.00
	旧 法 に よ る 税	-	304,842	585	8,233	2.70
	( 料理飲食等消費税 )	-	727	-	-	-
	( 自動車取得税 )	-	1,279	-	-	-
	( 軽油引取税 )	-	301,344	585	8,233	2.73
	( 特別地方消費税 )	-	1,492	-	-	-
	計	72,071,624	672,943,965	129,495,486	637,238,090	94.69

(注) 出納閉鎖日現在の表にあたっては、本月分を3月～5月に読み替える

(単位：千円)

### 3. 平成24年度 都道府県税

	調 定 済 額				
	24年度			23年度	前年比 (%)
	現年課税分	滞納繰越分	合 計	計	
都道府県民税個人分	4,685,757,067	375,712,214	5,061,469,281	4,888,139,760	103.5
(均等割および所得割)	4,596,586,903	375,712,214	4,972,299,117	4,806,746,947	103.4
( 配 当 割 )	70,398,193	-	70,398,193	64,803,541	108.6
(株式等譲渡所得割)	18,771,970	-	18,771,970	16,589,272	113.2
都道府県民税法人分	831,981,555	8,908,715	840,890,270	795,582,934	105.7
都道府県民税利子割	115,090,017	1,227	115,091,244	126,587,891	90.9
事 業 税	2,530,374,998	37,137,144	2,567,512,142	2,463,325,950	104.2
( 個 人 分 )	177,155,773	10,568,733	187,724,506	191,259,794	98.2
( 法 人 分 )	2,353,219,225	26,568,411	2,379,787,636	2,272,066,156	104.7
地 方 消 費 税	2,551,108,935	-	2,551,108,935	2,550,333,913	100.0
( 譲 渡 割 )	1,910,089,483	-	1,910,089,483	1,936,335,470	98.6
( 貨 物 割 )	641,019,452	-	641,019,452	613,998,443	104.4
不 動 産 取 得 税	340,355,398	25,838,238	366,193,636	376,730,385	97.2
都道府県たばこ税	288,933,714	620	288,934,334	293,347,948	98.5
ゴルフ場利用税	50,587,157	459,876	51,047,033	51,216,206	99.7
自動車取得税	210,464,243	16,696	210,480,939	167,806,925	125.4
軽油引取税	926,112,490	12,579,020	938,691,510	944,095,958	99.4
自動車税	1,585,717,438	42,553,131	1,628,270,569	1,646,739,318	98.9
鋳 区 税	370,166	21,640	391,806	410,459	95.5
固定資産税	2,298,171	-	2,298,171	3,131,474	73.4
法定外普通税	25,604,394	-	25,604,394	19,797,415	129.3
狩 猟 税	1,684,601	-	1,684,601	2,196,035	76.7
法定外目的税	7,964,205	456,686	8,420,891	8,446,080	99.7
旧法による税	26,677	3,530,711	3,557,388	5,573,093	63.8
	-	-	-	-	-
	-	-	-	-	-
	14,154,431,226	507,215,920	14,661,647,146	14,343,461,733	102.2

# 徴 収 実 績 ( 決 算 見 込 額 )

地方行財政調査会資料

出納閉鎖日現在

(単位：千円、千円未満四捨五入)

収 入 済 額					収入歩合	
24年度			23年度	前年比 (%)	24年度	23年度
現年課税分	滞納繰越分	合計	計			
4,587,167,042	94,565,801	4,681,732,843	4,496,154,979	104.1	92.5	92.0
4,497,997,940	94,565,801	4,592,563,741	4,414,762,177	104.0	92.4	91.8
70,398,119	-	70,398,119	64,803,531	108.6	100.0	100.0
18,770,982	-	18,770,982	16,589,272	113.2	100.0	100.0
830,208,402	1,815,743	832,024,146	785,478,917	105.9	98.9	98.7
115,090,175	1,227	115,091,402	126,586,708	90.9	100.0	100.0
2,525,182,245	6,094,377	2,531,276,622	2,419,688,514	104.6	98.6	98.2
174,840,145	2,778,226	177,618,371	179,310,843	99.1	94.6	93.8
2,350,342,100	3,316,151	2,353,658,251	2,240,377,671	105.1	98.9	98.6
2,551,108,935	-	2,551,108,935	2,550,333,912	100.0	100.0	100.0
1,910,089,483	-	1,910,089,483	1,936,335,470	98.6	100.0	100.0
641,019,452	-	641,019,452	613,998,443	104.4	100.0	100.0
328,736,176	6,827,075	335,563,251	341,525,783	98.3	91.6	90.7
288,933,638	454	288,934,092	293,347,121	98.5	100.0	100.0
50,460,396	209,719	50,670,115	50,622,839	100.1	99.3	98.8
210,423,130	9,088	210,432,218	167,793,091	125.4	100.0	100.0
912,815,644	11,866,711	924,682,355	931,538,729	99.3	98.5	98.7
1,572,619,225	13,346,558	1,585,965,784	1,597,169,271	99.3	97.4	97.0
366,088	1,915	368,003	386,117	95.3	93.9	94.1
2,298,171	-	2,298,171	3,131,474	73.4	100.0	100.0
25,604,394	-	25,604,394	19,797,414	129.3	100.0	100.0
1,684,601	-	1,684,601	2,196,035	76.7	100.0	100.0
7,892,744	78,878	7,971,622	7,989,352	99.8	94.7	94.6
10,422	167,666	178,088	299,319	59.5	5.0	5.4
-	-	-	-	-	-	-
-	-	-	-	-	-	-
14,010,601,426	134,985,212	14,145,586,637	13,794,039,577	102.5	96.5	96.2

## 4. 各 都 道 府 県 別 予 算 額

区 分	予算額	調定額		
		現年課税分	滞納繰越分	合計
	千円	千円	千円	千円
北海道	499,408,075	504,245,384	19,897,720	524,143,104
青森	122,181,004	122,630,189	3,410,124	126,040,313
岩手	108,431,000	108,893,244	3,025,681	111,918,925
宮城	242,300,000	242,501,858	8,345,673	250,847,531
秋田	78,301,825	78,985,353	2,614,757	81,600,110
山形	93,900,000	94,995,190	2,573,104	97,568,294
福島	185,961,697	186,032,190	5,932,629	191,964,819
茨城	321,765,580	322,329,928	13,961,695	336,291,623
栃木	203,500,000	204,003,902	10,084,562	214,088,464
群馬	196,000,000	197,679,137	8,758,355	206,437,492
埼玉	648,300,000	654,936,909	34,154,151	689,091,060
千葉	716,374,000	719,482,957	34,077,359	753,560,316
東京都	2,695,134,178	2,676,244,601	88,092,840	2,764,337,441
神奈川県	992,756,356	999,025,194	33,666,176	1,032,691,370
新潟	226,453,000	226,699,595	4,880,721	231,580,316
富山	113,413,000	114,809,363	3,204,113	118,013,476
石川	117,350,645	119,844,976	4,386,004	124,230,980
福井	92,041,697	92,727,647	2,660,147	95,387,794
山梨	82,893,322	83,221,463	3,271,412	86,492,875
長野	192,463,000	193,067,813	5,686,899	198,754,712
岐阜	196,800,000	200,199,875	7,177,354	207,377,229
静岡県	402,400,000	405,873,036	17,409,591	423,282,627
愛知県	920,600,000	925,531,752	32,710,452	958,242,204
三重	205,222,000	208,668,289	6,682,177	215,350,466
滋賀	134,240,000	135,438,309	4,723,630	140,161,939
京都	234,732,000	234,555,189	6,673,488	241,228,677
大阪	1,065,170,000	1,071,516,308	39,195,277	1,110,711,585
兵庫県	574,046,000	577,571,709	20,587,423	598,159,132
奈良	103,550,000	104,405,745	4,697,167	109,102,912
和歌山	80,711,000	81,558,104	2,433,167	83,991,271
鳥取	43,847,983	44,516,774	1,008,446	45,525,220
島根	55,956,076	56,201,855	943,952	57,145,807
岡山	192,620,814	192,963,006	5,981,877	198,944,883
広島	277,615,000	280,929,478	8,960,418	289,889,896
山口	144,571,609	146,994,362	3,971,368	150,965,730
徳島	68,000,000	69,633,131	1,840,585	71,473,716
香川	104,798,622	106,745,863	2,521,625	109,267,488
愛媛	120,300,000	120,565,465	4,045,641	124,611,106
高知	52,792,528	52,768,652	1,756,186	54,524,838
福岡	489,534,749	491,385,140	16,943,080	508,328,220
佐賀	69,098,000	69,936,065	1,914,307	71,850,372
長崎	98,697,741	99,009,079	3,304,195	102,313,274
熊本	134,759,851	135,466,848	5,170,866	140,637,714
大分	100,150,000	100,253,585	3,683,176	103,936,761
宮崎	82,320,000	82,617,498	2,565,320	85,182,818
鹿児島	122,008,041	122,530,668	4,228,280	126,758,948
沖縄	90,266,431	94,238,548	3,402,750	97,641,298
合計	14,093,736,824	14,154,431,226	507,215,920	14,661,647,146



# 及 び 決 算 ( 見 込 ) 額

出納閉鎖日現在

地方行財政調査会資料

収入額			収入歩合		
現年課税分	滞納繰越分	合計	現年課税分	滞納繰越分	合計
千円	千円	千円			%
496,854,978	6,093,003	502,947,981	98.5	30.6	96.0
121,775,203	727,379	122,502,582	99.3	21.3	97.2
107,971,723	1,119,600	109,091,323	99.2	37.0	97.5
240,515,417	2,355,836	242,871,253	99.2	28.2	96.8
78,408,066	540,019	78,948,085	99.3	20.7	96.7
94,004,149	553,563	94,557,712	99.0	21.5	96.9
184,649,715	1,768,720	186,418,435	99.3	29.8	97.1
319,029,086	3,314,802	322,343,888	99.0	23.7	95.9
201,785,166	2,534,491	204,319,657	98.9	25.1	95.4
196,051,181	1,417,564	197,468,745	99.2	16.2	95.7
645,857,296	8,252,539	654,109,835	98.6	24.2	94.9
710,462,816	7,391,625	717,854,441	98.7	21.7	95.3
2,650,463,070	24,219,397	2,674,682,467	99.0	27.5	96.8
987,100,548	10,408,246	997,508,794	98.8	30.9	96.6
225,463,743	1,428,570	226,892,313	99.5	29.3	98.0
113,775,022	898,701	114,673,723	99.1	28.0	97.2
118,820,196	891,616	119,711,812	99.1	20.3	96.4
92,051,346	605,717	92,657,063	99.3	22.8	97.1
82,490,755	778,237	83,268,991	99.1	23.8	96.3
191,669,058	1,483,116	193,152,174	99.3	26.1	97.2
197,781,021	2,131,111	199,912,132	98.8	29.7	96.4
402,062,890	4,223,569	406,286,459	99.1	24.3	96.0
917,229,722	8,225,517	925,455,239	99.1	25.1	96.6
206,867,744	1,936,147	208,803,891	99.1	29.0	97.0
133,948,345	1,290,460	135,238,805	98.9	27.3	96.5
232,199,160	2,426,515	234,625,675	99.0	36.4	97.3
1,059,355,277	10,237,117	1,069,592,394	98.9	26.1	96.3
572,341,670	5,304,770	577,646,440	99.1	25.8	96.6
103,265,335	1,066,228	104,331,563	98.9	22.7	95.6
80,994,088	639,534	81,633,622	99.3	26.3	97.2
44,233,468	273,264	44,506,732	99.4	27.1	97.8
55,880,041	310,183	56,190,224	99.4	32.9	98.3
191,263,163	1,588,324	192,851,487	99.1	26.6	96.9
277,749,655	2,660,614	280,410,269	98.9	29.7	96.7
145,805,983	1,249,839	147,055,822	99.2	31.5	97.4
69,159,565	397,149	69,556,714	99.3	21.6	97.3
106,022,254	730,492	106,752,746	99.3	29.0	97.7
119,625,437	981,255	120,606,692	99.2	24.3	96.8
52,278,031	569,908	52,847,939	99.1	32.5	96.9
485,512,173	5,453,369	490,965,542	98.8	32.2	96.6
69,287,789	723,583	70,011,372	99.1	37.8	97.4
98,098,263	914,367	99,012,630	99.1	27.7	96.8
134,345,852	1,286,278	135,632,130	99.2	24.9	96.4
99,396,041	866,456	100,262,497	99.1	23.5	96.5
81,792,011	699,004	82,491,015	99.0	27.2	96.8
121,452,075	976,603	122,428,678	99.1	23.1	96.6
93,455,839	1,040,815	94,496,654	99.2	30.6	96.8
<b>14,010,601,426</b>	<b>134,985,212</b>	<b>14,145,586,637</b>	<b>99.0</b>	<b>26.6</b>	<b>96.5</b>

## 5. 各都道府県別税目別決算（見込）額

出納閉鎖日現在

地方財政調査会資料

区 分	個人都道府県民税			均等割及び所得割			配当割		
	調定額	収入額	収入歩合	調定額	収入額	収入歩合	調定額	収入額	収入歩合
	千円	千円	%	千円	千円	%	千円	千円	%
北海道	168,251,326	154,730,513	92.0	166,809,976	153,289,163	91.9	1,131,623	1,131,623	100.0
青森	33,885,832	31,043,680	91.6	33,612,240	30,770,088	91.5	230,803	230,803	100.0
岩手	33,076,528	31,019,723	93.8	32,818,341	30,761,536	93.7	198,901	198,901	100.0
宮城	71,654,412	65,185,069	91.0	70,949,791	64,480,448	90.9	558,364	558,364	100.0
秋田	26,471,041	24,469,437	92.4	26,248,243	24,246,639	92.4	182,454	182,454	100.0
山形	31,415,091	29,422,094	93.7	31,122,746	29,129,749	93.6	225,690	225,690	100.0
福島	55,104,993	51,017,148	92.6	54,523,987	50,436,142	92.5	471,733	471,733	100.0
茨城	110,335,666	100,258,868	90.9	108,889,762	98,812,964	90.7	1,145,655	1,145,655	100.0
栃木	73,862,887	66,461,910	90.0	72,842,994	65,442,047	89.8	790,530	790,527	100.0
群馬	68,729,955	62,844,145	91.4	67,686,596	61,801,413	91.3	796,265	796,224	100.0
埼玉	314,692,510	284,852,092	90.5	309,852,749	280,012,429	90.4	3,768,140	3,768,143	100.0
千葉	284,330,191	256,156,427	90.1	279,713,168	251,539,553	89.9	3,579,649	3,579,647	100.0
東京	829,411,970	765,485,261	92.3	812,328,185	748,401,603	92.1	13,616,266	13,616,236	100.0
神奈川	466,645,062	438,959,535	94.1	458,290,450	430,604,937	94.0	6,546,445	6,546,444	99.9
新潟	69,681,201	66,151,052	94.9	68,726,730	65,196,581	94.9	768,700	768,700	100.0
富山	38,803,841	36,360,965	93.7	38,055,582	35,612,706	93.6	592,352	592,352	100.0
石川	40,832,862	37,613,364	92.1	40,261,537	37,042,039	92.0	432,755	432,755	100.0
福井	28,000,167	25,874,525	92.4	27,534,427	25,408,785	92.3	363,060	363,060	100.0
山梨	29,235,703	26,810,005	91.7	28,829,862	26,404,163	91.6	331,050	331,050	100.0
長野	69,431,607	65,347,927	94.1	68,563,562	64,479,899	94.0	706,638	706,638	100.0
岐阜	73,063,536	67,928,237	93.0	71,882,033	66,746,734	92.9	957,135	957,135	100.0
静岡	150,904,252	137,132,517	90.9	148,456,074	134,684,339	90.7	1,930,097	1,930,097	100.0
愛知	339,031,879	313,496,800	92.5	332,234,874	306,699,795	92.3	5,506,940	5,506,940	100.0
三重	69,379,576	63,869,306	92.1	68,123,276	62,613,006	91.9	1,007,946	1,007,946	100.0
滋賀	53,041,666	49,880,604	94.0	52,223,714	49,062,652	93.9	649,158	649,158	100.0
京都	94,371,700	90,147,983	95.5	92,307,944	88,084,227	95.4	1,657,785	1,657,785	100.0
大阪	334,919,850	310,084,935	92.6	326,726,472	301,891,557	92.4	6,666,411	6,666,411	100.0
兵庫	227,048,656	211,587,742	93.2	221,477,487	206,016,573	93.0	4,538,495	4,538,495	100.0
奈良	53,007,357	49,802,105	94.0	51,356,686	48,151,434	93.8	1,329,542	1,329,542	100.0
和歌山	29,964,259	28,157,016	94.0	29,181,497	27,374,254	93.8	661,538	661,538	100.0
鳥取	15,866,134	15,008,742	94.6	15,652,774	14,795,382	94.5	176,548	176,548	100.0
島根	19,444,924	18,821,592	96.8	19,222,842	18,599,510	96.8	186,575	186,575	100.0
岡山	64,046,629	59,509,174	92.9	62,795,783	58,258,328	92.8	1,021,310	1,021,310	100.0
広島	105,208,910	98,642,192	93.8	103,525,614	96,958,896	93.7	1,330,666	1,330,666	100.0
山口	47,252,002	44,185,123	93.5	46,494,544	43,427,665	93.4	628,873	628,873	100.0
徳島	24,167,687	22,687,691	93.9	22,518,524	21,038,528	93.4	582,959	582,959	100.0
香川	34,099,796	32,110,102	94.2	33,393,070	31,403,376	94.0	585,949	585,949	100.0
愛媛	41,202,960	38,570,654	93.6	40,554,709	37,922,403	93.5	491,134	491,134	100.0
高知	20,523,852	19,341,421	94.2	20,237,000	19,054,569	94.2	226,807	226,807	100.0
福岡	170,671,657	158,460,146	92.8	168,282,522	156,071,011	92.7	1,901,990	1,901,990	100.0
佐賀	23,083,370	21,734,800	94.2	22,813,519	21,464,949	94.1	212,799	212,799	100.0
長崎	38,804,608	36,016,686	92.8	38,394,060	35,606,138	92.7	338,631	338,631	100.0
熊本	49,873,103	45,877,242	92.0	49,319,898	45,324,037	91.9	443,828	443,828	100.0
大分	33,648,302	31,324,002	93.1	33,334,783	31,010,483	93.0	246,702	246,702	100.0
宮崎	28,817,517	26,588,353	92.3	28,518,278	26,289,114	92.2	237,345	237,345	100.0
鹿児島	43,433,077	40,339,689	92.9	43,099,489	40,006,101	92.8	270,677	270,677	100.0
沖縄	32,739,176	30,364,249	92.7	32,510,723	30,135,796	92.7	173,280	173,280	100.0
合 計	5,061,469,281	4,681,732,843	92.5	4,972,299,117	4,592,563,741	92.4	70,398,193	70,398,119	100.0

区 分	株式等譲渡所得割			法人都道府県民税			都道府県民税利子割		
	調定額	収入額	収入歩合	調定額	収入額	収入歩合	調定額	収入額	収入歩合
	千円	千円	%	千円	千円	%	千円	千円	%
北海道	309,727	309,727	100.0	21,321,015	21,048,897	98.7	2,937,312	2,937,312	100.0
青森	42,789	42,789	100.0	4,461,990	4,415,845	99.0	481,895	481,895	100.0
岩手	59,286	59,286	100.0	6,156,451	6,127,173	99.5	482,589	482,589	100.0
宮城	146,257	146,257	100.0	16,618,472	16,542,126	99.5	1,097,382	1,097,382	100.0
秋田	40,344	40,344	100.0	3,665,096	3,606,669	98.4	473,240	473,240	100.0
山形	66,655	66,655	100.0	4,891,677	4,701,093	96.1	508,880	508,880	100.0
福島	109,273	109,273	100.0	10,201,433	10,103,497	99.0	887,220	887,220	100.0
茨城	300,249	300,249	100.0	16,883,547	16,773,193	99.3	1,520,824	1,520,824	100.0
栃木	229,363	229,336	100.0	11,303,654	11,195,307	99.0	952,011	952,011	100.0
群馬	247,094	246,508	99.8	11,039,871	10,694,066	96.9	1,184,771	1,184,771	100.0
埼玉	1,071,621	1,071,520	100.0	31,751,482	31,457,781	99.1	3,887,497	3,887,627	100.0
千葉	1,037,374	1,037,227	100.0	27,397,576	27,131,416	99.0	3,279,672	3,279,672	100.0
東京	3,467,519	3,467,422	100.0	232,710,509	228,498,437	98.2	37,691,678	37,691,700	100.0
神奈川	1,808,167	1,808,154	99.9	47,526,613	47,351,186	99.6	6,231,753	6,231,759	100.0
新潟	185,771	185,771	100.0	11,808,600	11,760,847	99.6	1,450,677	1,450,677	100.0
富山	155,907	155,907	100.0	5,895,757	5,860,687	99.4	982,985	982,985	100.0
石川	138,570	138,570	100.0	6,923,624	6,876,735	99.3	1,042,565	1,042,565	100.0
福井	102,680	102,680	100.0	4,523,181	4,486,466	99.2	647,348	647,348	100.0
山梨	74,792	74,792	100.0	5,872,635	5,841,050	99.5	383,780	383,780	100.0
長野	161,407	161,390	100.0	9,706,423	9,607,362	99.0	1,212,279	1,212,279	100.0
岐阜	224,368	224,368	100.0	10,403,317	10,262,679	98.6	1,410,398	1,410,398	100.0
静岡	518,081	518,081	100.0	20,120,918	19,995,711	99.4	2,800,074	2,800,074	100.0
愛知	1,290,065	1,290,065	100.0	54,760,196	54,661,195	99.8	6,947,214	6,947,214	100.0
三重	248,354	248,354	100.0	9,488,956	9,443,613	99.5	1,310,365	1,310,365	100.0
滋賀	168,794	168,794	100.0	7,657,629	7,612,491	99.4	951,678	951,678	100.0
京都	405,971	405,971	100.0	13,531,215	13,464,549	99.5	2,732,302	2,732,302	100.0
大阪	1,526,967	1,526,967	100.0	76,856,752	76,347,651	99.3	9,786,739	9,786,739	100.0
兵庫	1,032,674	1,032,674	100.0	26,643,600	26,407,589	99.1	4,803,802	4,803,802	100.0
奈良	321,129	321,129	100.0	4,009,820	3,960,513	98.8	1,207,673	1,207,673	100.0
和歌山	121,224	121,224	100.0	3,923,632	3,904,388	99.5	926,263	926,263	100.0
鳥取	36,812	36,812	100.0	2,186,022	2,179,385	99.7	341,407	341,407	100.0
島根	35,507	35,507	100.0	2,737,973	2,717,159	99.2	395,716	395,716	100.0
岡山	229,536	229,536	100.0	9,745,835	9,661,136	99.1	1,317,691	1,317,691	100.0
広島	352,630	352,630	100.0	16,980,347	16,837,150	99.2	2,039,256	2,039,256	100.0
山口	128,585	128,585	100.0	7,059,182	7,028,745	99.6	948,814	948,814	100.0
徳島	1,066,204	1,066,204	100.0	4,588,427	4,560,601	99.4	591,929	591,929	100.0
香川	120,777	120,777	100.0	6,987,500	6,951,325	99.5	889,895	889,895	100.0
愛媛	157,117	157,117	100.0	7,384,630	7,286,451	98.7	1,091,947	1,091,947	100.0
高知	60,045	60,045	100.0	2,270,875	2,254,557	99.3	640,211	640,211	100.0
福岡	487,145	487,145	100.0	27,610,206	27,371,620	99.1	2,632,936	2,632,936	100.0
佐賀	57,052	57,052	100.0	3,532,489	3,510,127	99.4	295,094	295,094	100.0
長崎	71,917	71,917	100.0	5,124,718	5,099,517	99.5	519,885	519,885	100.0
熊本	109,377	109,377	100.0	7,166,812	7,120,120	99.3	684,445	684,445	100.0
大分	66,817	66,817	100.0	4,943,476	4,887,824	98.9	495,601	495,601	100.0
宮崎	61,894	61,894	100.0	3,773,369	3,755,199	99.5	429,179	429,179	100.0
鹿児島	62,911	62,911	100.0	5,956,473	5,908,172	99.2	534,154	534,154	100.0
沖縄	55,173	55,173	100.0	4,786,295	4,754,845	99.3	1,030,218	1,030,218	100.0
合 計	18,771,970	18,770,982	100.0	840,890,270	832,024,146	98.9	115,091,244	115,091,402	100.0

区 分	個人事業税			法人事業税			地方消費税		
	調定額	収入額	収入歩合	調定額	収入額	収入歩合	調定額	収入額	収入歩合
	千円	千円	%	千円	千円	%	千円	千円	%
北海道	4,025,921	3,729,696	92.6	64,619,500	64,013,002	99.1	75,955,614	75,955,614	100.0
青森	803,759	769,791	95.8	14,840,907	14,740,422	99.3	13,036,485	13,036,485	100.0
岩手	1,035,037	964,480	93.2	16,138,515	16,100,826	99.8	11,599,023	11,599,023	100.0
宮城	2,620,016	2,516,465	96.0	48,355,777	48,152,633	99.6	32,641,176	32,641,176	100.0
秋田	705,473	665,909	94.4	10,217,100	10,098,630	98.8	8,900,163	8,900,163	100.0
山形	879,973	817,497	92.9	13,605,513	13,258,685	97.5	12,004,072	12,004,072	100.0
福島	1,550,568	1,479,395	95.4	35,460,798	35,288,191	99.5	19,922,864	19,922,864	100.0
茨城	2,732,559	2,551,488	93.4	50,043,029	49,676,364	99.3	44,969,308	44,969,308	100.0
栃木	1,794,497	1,629,423	90.8	33,418,542	33,130,018	99.1	15,976,273	15,976,273	100.0
群馬	1,668,255	1,552,848	93.1	32,562,745	31,074,300	95.4	22,619,923	22,619,923	100.0
埼玉	11,682,430	11,042,861	94.5	85,021,050	84,455,016	99.3	61,259,891	61,259,891	100.0
千葉	7,758,426	7,077,952	91.2	80,145,980	79,557,560	99.3	189,537,429	189,537,429	100.0
東京	49,474,244	47,953,857	96.9	583,956,297	570,608,593	97.7	750,621,452	750,621,452	100.0
神奈川	18,157,235	17,573,804	96.8	151,018,911	150,499,380	99.7	144,268,850	144,268,850	100.0
新潟	2,036,295	1,901,692	93.4	38,262,386	37,995,823	99.3	34,522,030	34,522,030	100.0
富山	988,853	920,592	93.1	17,559,729	17,495,566	99.6	17,402,431	17,402,431	100.0
石川	1,425,010	1,168,308	82.0	20,225,537	20,180,000	99.8	16,080,645	16,080,645	100.0
福井	765,406	720,376	94.1	16,607,515	16,585,370	99.9	10,771,742	10,771,742	100.0
山梨	865,147	806,553	93.2	16,083,025	16,033,062	99.7	7,214,661	7,214,661	100.0
長野	1,519,734	1,421,816	93.6	29,212,167	29,010,319	99.3	21,658,165	21,658,165	100.0
岐阜	2,295,860	2,080,064	90.6	30,357,382	29,990,711	98.8	24,259,977	24,259,977	100.0
静岡	5,604,057	5,150,443	91.9	75,557,769	75,337,245	99.7	47,015,200	47,015,200	100.0
愛知	12,580,166	11,662,015	92.7	167,665,775	167,066,222	99.6	144,792,624	144,792,624	100.0
三重	1,859,945	1,776,371	95.5	30,826,661	30,760,412	99.8	37,669,183	37,669,183	100.0
滋賀	1,298,412	1,227,447	94.5	24,167,685	24,059,219	99.6	11,146,401	11,146,401	100.0
京都	3,531,204	3,360,422	95.2	39,793,208	39,791,665	100.0	28,906,362	28,906,362	100.0
大阪	14,791,755	14,054,364	95.0	204,035,178	201,692,460	98.9	265,243,817	265,243,817	100.0
兵庫	6,907,815	6,399,106	92.6	84,281,292	83,780,753	99.4	105,024,440	105,024,440	100.0
奈良	1,223,116	1,159,651	94.8	10,733,084	10,629,160	99.0	8,451,351	8,451,351	100.0
和歌山	915,234	880,551	96.2	11,103,878	11,086,189	99.8	12,970,712	12,970,712	100.0
鳥取	384,622	364,950	94.9	6,279,314	6,257,449	99.7	4,990,972	4,990,972	100.0
島根	619,932	580,734	93.7	9,230,045	9,163,857	99.3	6,807,085	6,807,085	100.0
岡山	1,607,842	1,454,927	90.5	27,743,671	27,533,218	99.2	36,336,809	36,336,809	100.0
広島	3,526,410	3,293,521	93.4	46,994,803	46,421,046	98.8	38,972,754	38,972,754	100.0
山口	1,385,349	1,295,024	93.5	21,430,044	21,369,193	99.7	31,543,793	31,543,793	100.0
徳島	477,602	456,224	95.5	13,085,768	12,960,744	99.0	6,918,478	6,918,478	100.0
香川	722,762	687,176	95.1	18,636,380	18,589,757	99.7	18,958,899	18,958,899	100.0
愛媛	1,112,074	1,018,094	91.5	20,633,810	20,358,601	98.7	17,944,215	17,944,215	100.0
高知	663,483	631,499	95.2	6,334,276	6,289,205	99.3	6,572,783	6,572,783	100.0
福岡	6,143,959	5,659,983	92.1	74,244,052	73,707,371	99.3	89,083,681	89,083,681	100.0
佐賀	761,701	727,567	95.5	10,769,071	10,743,725	99.8	7,857,443	7,857,443	100.0
長崎	1,188,480	1,124,995	94.7	14,286,470	14,255,881	99.8	14,302,714	14,302,714	100.0
熊本	1,418,704	1,347,641	95.0	18,491,642	18,404,380	99.5	15,861,649	15,861,649	100.0
大分	921,456	858,263	93.1	14,124,288	13,989,059	99.0	17,900,136	17,900,136	100.0
宮崎	947,014	908,921	96.0	12,039,864	12,019,144	99.8	9,043,643	9,043,643	100.0
鹿児島	1,203,168	1,090,541	90.6	15,969,716	15,872,013	99.4	17,629,563	17,629,563	100.0
沖縄	1,143,545	1,103,074	96.5	13,617,487	13,575,812	99.7	13,942,055	13,942,055	100.0
合 計	187,724,506	177,618,371	94.6	2,379,787,636	2,353,658,251	98.9	2,551,108,935	2,551,108,935	100.0

区 分	地方消費税（譲渡割）			地方消費税（貨物割）			不動産取得税		
	調定額	収入額	収入歩合	調定額	収入額	収入歩合	調定額	収入額	収入歩合
	千円	千円	%	千円	千円	%	千円	千円	%
北海道	58,191,794	58,191,794	100.0	17,763,820	17,763,820	100.0	15,306,292	14,162,786	92.5
青森	12,303,664	12,303,664	100.0	732,821	732,821	100.0	3,188,276	3,021,191	94.8
岩手	11,558,629	11,558,629	100.0	40,394	40,394	100.0	2,520,017	2,422,829	96.1
宮城	27,504,909	27,504,909	100.0	5,136,267	5,136,267	100.0	6,350,860	6,017,177	94.7
秋田	7,866,883	7,866,883	100.0	1,033,280	1,033,280	100.0	1,858,496	1,677,760	90.3
山形	11,495,491	11,495,491	100.0	508,581	508,581	100.0	2,083,841	1,972,341	94.6
福島	18,758,587	18,758,587	100.0	1,164,277	1,164,277	100.0	3,790,605	3,446,675	90.9
茨城	29,163,198	29,163,198	100.0	15,806,110	15,806,110	100.0	6,486,194	5,903,150	91.0
栃木	15,789,896	15,789,896	100.0	186,377	186,377	100.0	5,099,409	4,592,979	90.1
群馬	22,518,658	22,518,658	100.0	101,265	101,265	100.0	5,052,017	4,661,764	92.3
埼玉	61,044,221	61,044,221	100.0	215,670	215,670	100.0	16,074,755	15,230,819	94.7
千葉	50,912,162	50,912,162	100.0	138,625,267	138,625,267	100.0	14,587,063	12,736,309	87.3
東京	676,799,773	676,799,773	100.0	73,821,679	73,821,679	100.0	70,256,976	66,960,078	95.3
神奈川	83,477,152	83,477,152	100.0	60,791,698	60,791,698	100.0	25,883,875	23,395,299	90.4
新潟	27,734,974	27,734,974	100.0	6,787,056	6,787,056	100.0	4,949,488	4,652,359	94.0
富山	16,253,016	16,253,016	100.0	1,149,415	1,149,415	100.0	2,356,871	2,230,328	94.6
石川	15,110,695	15,110,695	100.0	969,950	969,950	100.0	2,954,281	2,676,423	90.6
福井	10,412,654	10,412,654	100.0	359,088	359,088	100.0	1,748,207	1,633,701	93.5
山梨	7,153,924	7,153,924	100.0	60,737	60,737	100.0	1,974,485	1,656,520	83.9
長野	21,590,206	21,590,206	100.0	67,959	67,959	100.0	4,103,096	3,775,222	92.0
岐阜	24,156,130	24,156,130	100.0	103,847	103,847	100.0	4,258,301	4,045,120	95.0
静岡	40,095,177	40,095,177	100.0	6,920,023	6,920,023	100.0	10,730,387	10,239,403	95.4
愛知	89,015,929	89,015,929	100.0	55,776,695	55,776,695	100.0	18,361,668	17,335,251	94.4
三重	17,915,674	17,915,674	100.0	19,753,509	19,753,509	100.0	3,988,530	3,881,679	97.3
滋賀	11,018,611	11,018,611	100.0	127,790	127,790	100.0	3,883,937	3,227,774	83.1
京都	28,148,089	28,148,089	100.0	758,273	758,273	100.0	7,874,911	6,928,452	88.0
大阪	180,907,977	180,907,977	100.0	84,335,840	84,335,840	100.0	38,375,831	31,207,073	81.3
兵庫	59,185,220	59,185,220	100.0	45,839,220	45,839,220	100.0	17,207,108	15,791,377	91.8
奈良	8,449,050	8,449,050	100.0	2,301	2,301	100.0	2,407,078	1,928,902	80.1
和歌山	8,187,186	8,187,186	100.0	4,783,526	4,783,526	100.0	2,043,608	1,847,235	90.4
鳥取	4,699,052	4,699,052	100.0	291,920	291,920	100.0	865,017	838,946	97.0
島根	6,568,814	6,568,814	100.0	238,271	238,271	100.0	869,419	834,281	96.0
岡山	22,401,545	22,401,545	100.0	13,935,264	13,935,264	100.0	4,701,540	4,515,450	96.0
広島	31,567,132	31,567,132	100.0	7,405,622	7,405,622	100.0	7,021,617	6,235,349	88.8
山口	15,323,308	15,323,308	100.0	16,220,485	16,220,485	100.0	2,609,209	2,459,398	94.3
徳島	6,074,360	6,074,360	100.0	844,118	844,118	100.0	1,764,211	1,682,988	95.4
香川	12,749,050	12,749,050	100.0	6,209,849	6,209,849	100.0	1,947,801	1,873,058	96.2
愛媛	12,838,963	12,838,963	100.0	5,105,252	5,105,252	100.0	2,577,513	2,363,871	91.7
高知	6,430,133	6,430,133	100.0	142,650	142,650	100.0	1,085,327	1,032,914	95.2
福岡	58,280,449	58,280,449	100.0	30,803,232	30,803,232	100.0	16,729,279	15,375,770	91.9
佐賀	7,221,315	7,221,315	100.0	636,128	636,128	100.0	2,038,945	1,985,430	97.4
長崎	11,597,724	11,597,724	100.0	2,704,990	2,704,990	100.0	2,224,974	2,120,777	95.3
熊本	15,452,393	15,452,393	100.0	409,256	409,256	100.0	3,834,622	3,479,273	90.7
大分	11,068,611	11,068,611	100.0	6,831,525	6,831,525	100.0	2,389,675	2,267,066	94.9
宮崎	8,840,282	8,840,282	100.0	203,361	203,361	100.0	2,120,710	2,053,009	96.8
鹿児島	14,668,409	14,668,409	100.0	2,961,154	2,961,154	100.0	3,561,967	3,289,937	92.4
沖縄	11,588,414	11,588,414	100.0	2,353,641	2,353,641	100.0	4,095,347	3,897,758	95.2
合 計	1,910,089,483	1,910,089,483	100.0	641,019,452	641,019,452	100.0	366,193,636	335,563,251	91.6

区 分	都道府県たばこ税			ゴルフ場利用税			自動車取得税		
	調定額	収入額	収入歩合	調定額	収入額	収入歩合	調定額	収入額	収入歩合
	千円	千円	%	千円	千円	%	千円	千円	%
北海道	14,900,482	14,900,482	100.0	1,848,529	1,794,870	97.1	9,757,647	9,754,654	100.0
青森	3,485,846	3,485,846	100.0	151,307	151,307	100.0	2,457,663	2,457,663	100.0
岩手	2,900,606	2,900,596	100.0	299,041	297,502	99.5	2,688,721	2,688,721	100.0
宮城	5,871,662	5,871,662	100.0	709,039	692,386	97.7	4,839,351	4,839,351	100.0
秋田	2,324,075	2,324,075	100.0	176,879	175,789	99.4	2,122,966	2,122,966	100.0
山形	2,352,383	2,352,383	100.0	142,419	131,807	92.5	2,189,627	2,189,627	100.0
福島	4,880,162	4,880,162	100.0	693,603	662,792	95.6	4,215,969	4,215,969	100.0
茨城	7,185,364	7,185,364	100.0	3,197,761	3,120,001	97.6	5,347,889	5,347,878	100.0
栃木	4,785,607	4,785,607	100.0	2,748,287	2,740,768	99.7	3,708,581	3,708,581	100.0
群馬	4,557,149	4,557,149	100.0	1,479,316	1,479,316	100.0	4,234,958	4,234,958	100.0
埼玉	15,159,923	15,159,923	100.0	2,320,243	2,320,243	100.0	11,376,251	11,375,616	100.0
千葉	13,273,100	13,273,100	100.0	4,615,857	4,611,972	99.9	7,509,969	7,488,522	99.7
東京	33,792,082	33,791,922	100.0	631,926	629,823	99.7	20,231,925	20,227,162	100.0
神奈川	18,253,518	18,253,518	100.0	1,705,037	1,705,037	100.0	13,863,132	13,863,534	99.9
新潟	5,094,059	5,094,022	100.0	579,941	574,883	99.1	4,569,614	4,569,614	100.0
富山	2,326,238	2,326,238	100.0	342,536	338,207	98.7	2,078,939	2,078,939	100.0
石川	2,654,953	2,654,945	100.0	559,245	556,064	99.4	2,239,490	2,239,490	100.0
福井	1,754,459	1,754,459	100.0	283,397	283,397	100.0	1,554,821	1,554,821	100.0
山梨	1,976,473	1,976,473	100.0	874,399	874,399	100.0	1,471,448	1,471,448	100.0
長野	4,241,927	4,241,927	100.0	1,065,734	991,338	93.0	4,431,232	4,431,232	100.0
岐阜	4,089,048	4,089,048	100.0	1,912,184	1,910,376	99.9	4,297,300	4,297,225	100.0
静岡	8,248,358	8,248,352	100.0	2,814,243	2,807,901	99.8	7,426,522	7,426,522	100.0
愛知	16,394,628	16,394,628	100.0	1,709,209	1,709,209	100.0	17,613,032	17,612,134	100.0
三重	3,961,778	3,961,778	100.0	2,040,931	2,040,059	100.0	3,999,397	3,999,397	100.0
滋賀	2,966,754	2,966,754	100.0	1,273,991	1,270,310	99.7	2,457,435	2,457,195	100.0
京都	5,397,826	5,397,816	100.0	886,354	855,684	96.5	3,802,141	3,802,004	100.0
大阪	23,256,055	23,256,055	100.0	1,600,472	1,598,490	99.9	12,120,153	12,118,644	100.0
兵庫	11,104,213	11,104,213	100.0	4,383,425	4,380,358	99.9	8,370,771	8,370,771	100.0
奈良	2,425,191	2,425,191	100.0	928,498	928,498	100.0	1,890,886	1,890,886	100.0
和歌山	2,226,796	2,226,796	100.0	435,519	435,519	100.0	1,502,241	1,502,241	100.0
鳥取	1,232,929	1,232,929	100.0	141,291	136,410	96.5	937,131	937,131	100.0
島根	1,335,474	1,335,474	100.0	160,808	159,072	98.9	1,095,766	1,095,766	100.0
岡山	4,091,529	4,091,529	100.0	926,540	918,372	99.1	3,097,822	3,097,822	100.0
広島	5,889,327	5,889,327	100.0	829,993	815,120	98.2	4,604,076	4,587,661	99.6
山口	2,994,896	2,994,896	100.0	608,215	608,215	100.0	2,465,830	2,465,830	100.0
徳島	1,678,385	1,678,385	100.0	298,583	298,583	100.0	1,100,504	1,100,504	100.0
香川	2,185,649	2,185,649	100.0	408,439	408,439	100.0	1,482,011	1,482,011	100.0
愛媛	2,951,708	2,951,708	100.0	488,401	488,401	100.0	1,770,779	1,770,779	100.0
高知	1,679,347	1,679,347	100.0	256,299	256,299	100.0	958,212	958,212	100.0
福岡	12,091,670	12,091,670	100.0	1,133,841	1,133,841	100.0	7,526,140	7,526,140	100.0
佐賀	1,976,264	1,976,264	100.0	326,336	326,336	100.0	1,090,953	1,090,953	100.0
長崎	3,062,980	3,062,980	100.0	319,979	319,979	100.0	1,503,208	1,503,208	100.0
熊本	3,920,391	3,920,380	100.0	632,653	626,410	99.0	2,309,488	2,309,488	100.0
大分	2,666,610	2,666,610	100.0	385,331	385,331	100.0	1,603,238	1,603,238	100.0
宮崎	2,516,053	2,516,053	100.0	505,950	505,950	100.0	1,462,180	1,462,180	100.0
鹿児島	3,590,169	3,590,169	100.0	454,515	454,515	100.0	1,971,787	1,971,787	100.0
沖縄	3,230,238	3,230,238	100.0	760,537	760,537	100.0	1,131,743	1,131,743	100.0
合 計	288,934,334	288,934,092	100.0	51,047,033	50,670,115	99.3	210,480,939	210,432,218	100.0


区 分	軽油引取税			自動車税			鉦区税		
	調定額	収入額	収入歩合	調定額	収入額	収入歩合	調定額	収入額	収入歩合
	千円	千円	%	千円	千円	%	千円	千円	%
北海道	61,099,425	58,775,334	96.2	81,736,381	78,787,076	96.4	36,934	35,560	96.3
青森	15,007,828	14,969,039	99.7	17,464,673	17,157,153	98.2	4,173	3,942	94.5
岩手	16,924,870	16,620,185	98.2	17,960,162	17,731,583	98.7	18,442	18,182	98.6
宮城	27,920,123	27,799,193	99.6	31,715,623	31,065,295	97.9	3,192	3,192	100.0
秋田	9,676,010	9,674,920	100.0	14,711,770	14,472,164	98.4	17,195	15,707	91.3
山形	10,518,279	10,489,750	99.7	16,762,572	16,496,958	98.4	4,799	4,799	100.0
福島	23,430,759	23,366,927	99.7	30,999,258	30,321,322	97.8	13,403	13,089	97.7
茨城	32,501,704	32,436,087	99.8	54,381,150	51,928,927	95.5	5,687	3,724	65.5
栃木	23,031,856	22,941,847	99.6	36,895,948	36,149,834	98.0	9,008	8,874	98.5
群馬	17,219,730	17,216,746	100.0	36,031,567	35,297,249	98.0	2,446	2,446	100.0
埼玉	44,889,196	44,739,620	99.7	90,930,341	88,285,455	97.1	5,155	4,999	97.0
千葉	40,505,043	40,389,901	99.7	80,224,960	76,515,740	95.4	40,834	40,834	100.0
東京	42,768,227	41,183,810	96.3	111,577,153	109,952,576	98.5	2,202	2,202	100.0
神奈川	40,757,180	39,157,376	96.1	98,055,445	96,207,669	98.1	7	7	100.0
新潟	25,249,700	24,976,033	98.9	33,012,145	32,882,614	99.6	49,617	49,617	100.0
富山	11,501,695	11,224,976	97.6	17,759,345	17,438,091	98.2	1,455	918	63.1
石川	10,586,435	10,540,982	99.6	18,266,615	17,830,967	97.6	589	589	100.0
福井	8,241,594	8,193,376	99.4	12,693,640	12,355,751	97.3	2,753	2,753	100.0
山梨	6,854,883	6,832,595	99.7	13,636,649	13,321,159	97.7	379	302	79.7
長野	18,363,878	18,363,878	100.0	33,719,438	33,011,711	97.9	7,625	4,079	53.5
岐阜	16,789,289	16,405,499	97.7	34,040,941	33,138,145	97.3	25,566	22,022	86.1
静岡	33,771,878	33,610,534	99.5	58,052,675	56,449,140	97.2	4,110	4,110	100.0
愛知	57,652,372	55,798,518	96.8	119,475,144	116,930,908	97.9	3,736	3,700	99.0
三重	21,707,112	21,482,887	99.0	28,918,644	28,409,972	98.2	4,537	4,192	92.4
滋賀	12,292,689	11,821,156	96.2	18,945,134	18,544,117	97.9	8,296	8,296	100.0
京都	13,039,559	12,839,823	98.5	27,260,047	26,310,231	96.5	1,147	813	70.9
大阪	44,483,682	43,501,451	97.8	84,184,456	80,654,155	95.8	158	158	100.0
兵庫	37,019,385	36,880,356	99.6	65,274,814	63,053,902	96.6	4,744	4,720	99.5
奈良	5,821,086	5,647,396	97.0	16,881,117	16,184,239	95.9	987	987	100.0
和歌山	6,021,473	6,011,299	99.8	11,917,208	11,646,866	97.7	252	252	100.0
鳥取	5,040,399	5,008,288	99.4	7,235,487	7,188,979	99.4	752	752	100.0
島根	5,644,863	5,599,772	99.2	8,457,147	8,333,064	98.5	1,314	1,314	100.0
岡山	17,909,654	17,702,313	98.8	26,913,914	26,208,144	97.4	11,586	11,586	100.0
広島	22,493,424	22,073,207	98.1	34,783,438	34,058,145	97.9	5,018	5,018	100.0
山口	13,582,964	13,399,123	98.6	18,800,191	18,474,551	98.3	8,414	8,414	100.0
徳島	6,056,485	6,050,828	99.9	10,711,041	10,536,303	98.4	1,542	1,542	100.0
香川	9,174,321	9,158,182	99.8	13,757,609	13,442,091	97.7	12	12	100.0
愛媛	10,230,216	10,223,867	99.9	16,747,880	16,232,813	96.9	5,033	4,378	87.0
高知	5,081,515	5,022,836	98.8	8,392,020	8,109,380	96.6	7,235	7,090	98.0
福岡	38,573,721	37,704,568	97.7	61,629,946	59,991,062	97.3	8,818	6,373	72.3
佐賀	9,434,254	9,272,152	98.3	10,561,587	10,372,712	98.2	417	417	100.0
長崎	7,476,334	7,396,838	98.9	13,392,006	13,182,521	98.4	3,991	3,891	97.5
熊本	13,878,471	13,817,049	99.6	22,350,183	21,979,837	98.3	11,685	9,647	82.6
大分	9,101,745	9,012,266	99.0	14,890,178	14,564,359	97.8	13,243	12,211	92.2
宮崎	9,517,519	9,474,237	99.5	13,687,780	13,439,149	98.2	7,773	7,655	98.5
鹿児島	13,126,190	13,125,474	100.0	19,136,182	18,433,798	96.3	12,057	10,130	84.0
沖縄	6,722,495	6,749,861	100.4	13,338,964	12,887,907	96.6	13,488	12,508	92.7
合 計	938,691,510	924,682,355	98.5	1,628,270,569	1,585,965,784	97.4	391,806	368,003	93.9

区 分	固定資産税			法定外普通税			狩猟税		
	調定額	収入額	収入歩合	調定額	収入額	収入歩合	調定額	収入額	収入歩合
	千円	千円	%	千円	千円	%	千円	千円	%
北海道	1,413,026	1,413,026	100.0	-	-	-	114,632	114,632	100.0
青森	463,766	463,766	100.0	16,044,802	16,044,802	100.0	17,962	17,962	100.0
岩手	-	-	-	-	-	-	36,175	36,175	100.0
宮城	-	-	-	-	-	-	25,088	25,088	100.0
秋田	-	-	-	-	-	-	28,860	28,860	100.0
山形	-	-	-	-	-	-	26,191	26,191	100.0
福島	-	-	-	1,438	1,438	100.0	48,082	48,082	100.0
茨城	-	-	-	602,718	602,718	100.0	60,645	60,645	100.0
栃木	-	-	-	-	-	-	44,419	44,419	100.0
群馬	-	-	-	-	-	-	47,819	47,819	100.0
埼玉	-	-	-	-	-	-	29,699	29,699	100.0
千葉	-	-	-	-	-	-	49,374	49,374	100.0
東京	-	-	-	-	-	-	5,226	5,226	100.0
神奈川	-	-	-	2,473	2,473	100.0	25,299	25,299	100.0
新潟	-	-	-	-	-	-	38,341	38,341	100.0
富山	-	-	-	-	-	-	12,801	12,801	100.0
石川	-	-	-	192,613	192,613	100.0	11,847	11,847	100.0
福井	-	-	-	7,774,234	7,774,234	100.0	18,683	18,683	100.0
山梨	-	-	-	-	-	-	46,490	46,490	100.0
長野	349	349	100.0	-	-	-	74,070	74,070	100.0
岐阜	-	-	-	-	-	-	39,880	39,880	100.0
静岡	-	-	-	-	-	-	68,888	68,888	100.0
愛知	420,950	420,950	100.0	-	-	-	25,706	25,706	100.0
三重	80	80	100.0	-	-	-	40,896	40,896	100.0
滋賀	-	-	-	-	-	-	21,927	21,927	100.0
京都	-	-	-	-	-	-	30,650	30,650	100.0
大阪	-	-	-	-	-	-	10,700	10,700	100.0
兵庫	-	-	-	-	-	-	55,614	55,614	100.0
奈良	-	-	-	-	-	-	18,379	18,379	100.0
和歌山	-	-	-	-	-	-	38,295	38,295	100.0
鳥取	-	-	-	-	-	-	13,902	13,902	100.0
島根	-	-	-	-	-	-	27,039	27,039	100.0
岡山	-	-	-	-	-	-	44,855	44,855	100.0
広島	-	-	-	-	-	-	38,780	38,780	100.0
山口	-	-	-	-	-	-	35,438	35,438	100.0
徳島	-	-	-	-	-	-	25,696	25,696	100.0
香川	-	-	-	-	-	-	15,937	15,937	100.0
愛媛	-	-	-	-	-	-	45,700	45,700	100.0
高知	-	-	-	-	-	-	52,185	52,185	100.0
福岡	-	-	-	-	-	-	35,665	35,665	100.0
佐賀	-	-	-	-	-	-	16,139	16,139	100.0
長崎	-	-	-	-	-	-	19,522	19,522	100.0
熊本	-	-	-	-	-	-	43,938	43,938	100.0
大分	-	-	-	-	-	-	48,871	48,871	100.0
宮崎	-	-	-	-	-	-	52,733	52,733	100.0
鹿児島	-	-	-	-	-	-	51,654	51,654	100.0
沖縄	-	-	-	986,116	986,116	100.0	3,910	3,910	100.0
合 計	2,298,171	2,298,171	100.0	25,604,394	25,604,394	100.0	1,684,601	1,684,601	100.0



区 分	法定外目的税			旧法による税		
	調定額	収入額	収入歩合	調定額	収入額	収入歩合
	千円	千円	%	千円	千円	%
北海道	795,316	792,777	99.7	23,752	1,750	7.4
青森	241,234	241,234	100.0	1,915	559	29.2
岩手	81,593	81,593	100.0	1,155	143	12.4
宮城	420,080	420,080	100.0	5,278	2,978	56.4
秋田	241,861	241,418	99.8	9,886	380	3.8
山形	181,235	181,235	100.0	1,742	300	17.2
福島	763,664	763,664	100.0	-	-	-
茨城	-	-	-	37,578	5,349	14.2
栃木	-	-	-	457,485	1,806	0.4
群馬	-	-	-	6,970	1,245	17.9
埼玉	-	-	-	10,637	8,193	77.0
千葉	-	-	-	304,842	8,233	2.7
東京	1,069,847	1,069,847	100.0	135,727	521	0.4
神奈川	-	-	-	296,980	14,068	4.7
新潟	271,124	271,124	100.0	5,098	1,585	31.1
富山	-	-	-	-	-	-
石川	-	-	-	234,669	46,275	19.7
福井	-	-	-	647	61	9.4
山梨	-	-	-	2,717	495	18.2
長野	-	-	-	6,988	500	7.2
岐阜	18,448	18,448	100.0	115,802	14,303	12.4
静岡	-	-	-	163,296	419	0.3
愛知	582,866	582,866	100.0	225,039	15,299	6.8
三重	153,701	153,701	100.0	174	-	-
滋賀	43,240	43,240	100.0	5,065	196	3.9
京都	56,591	56,591	100.0	13,460	328	2.4
大阪	-	-	-	1,045,987	35,702	3.4
兵庫	-	-	-	29,453	1,697	5.8
奈良	96,632	96,632	100.0	657	-	-
和歌山	-	-	-	1,901	-	-
鳥取	6,383	6,383	100.0	3,458	107	3.1
島根	318,300	318,300	100.0	-	-	-
岡山	448,461	448,461	100.0	505	-	-
広島	500,944	500,944	100.0	799	799	100.0
山口	241,389	239,265	99.1	-	-	-
徳島	-	-	-	7,378	6,218	84.3
香川	-	-	-	477	213	44.7
愛媛	255,213	255,213	100.0	169,027	-	-
高知	-	-	-	7,218	-	-
福岡	182,256	182,256	100.0	30,393	2,460	8.1
佐賀	103,622	102,153	98.6	2,687	60	2.2
長崎	83,236	83,236	100.0	169	-	-
熊本	150,497	150,497	100.0	9,430	134	1.4
大分	669,215	242,585	36.2	135,396	5,075	3.7
宮崎	251,674	235,610	93.6	9,860	-	-
鹿児島	127,083	127,083	100.0	1,193	0	0.0
沖縄	65,186	65,186	100.0	34,498	637	1.8
合 計	8,420,891	7,971,622	94.7	3,557,388	178,088	5.0





千葉県マスコットキャラクター  
チーバくん



千葉県税務統計書 第58集 (平成24年度版)

制作・発行：千葉県総務部税務課

〒260-8667 千葉市中央区市場町1-1

TEL 043-223-2128