

ちば

# 千葉県税務統計書

第59集（平成25年度版）

千葉県総務部税務課



## は し が き

平成25年度の県税決算額は、調定額が7,025億9,099万円（対前年度比4.4%増）、収入額が6,688億9,006万円（対前年度比5.0%増）で、前年度決算に比べ316億5,197万円の増収となりました。

一方、平成26年度へ繰り越された滞納額は、ほとんどの税目で昨年度に比べて減少し、県税全体では約18億円減の307億9,622万円（対前年度比5.4%減）で、徴収率は前年度と比べ0.5ポイント増の95.2パーセントとなりました。

さて、本県の税収は、我が国全体に早期デフレ脱却と経済再生実現に向かう兆しがあることを受け、増加する傾向にあります。しかし、平成25年度は収入歩合の向上と収入未済額の縮減となったものの、自動車税をはじめ県税収全体の収入歩合は全国で下位にあるなど厳しい状況が続いております。

このような中、納税者の利便性の向上と納期内納付率の向上を目指し、本年度より自動車税のインターネットによるクレジットカード納付を開始したところ、納期限までに予想を上回る約45,000件、税額にして約18億円の利用がありました。

また、徴収対策としては、平成26年8月に「県税特別徴収対策」を定め、自動車税の滞納に対し、①給与、②預貯金、③生命保険、④自動車の順に4段階で差押えを行う「差押処分『四段構え』作戦」を展開するほか、初めての試みとして差し押さえた不動産を県庁にて一斉に売却する合同不動産公売を実施するなど、「滞納は絶対に見逃さない！」という強い信念のもと、滞納額の縮減と徴収率の向上に取り組んでいるところです。

近年、消費税率の引上げやふるさと納税の普及などにより、税がマスメディアに取り上げられる機会が増え、多くの県民の方が税へ関心を寄せています。また、平成27年度税制改正では、消費税率10%への引上げ時期の延期のほか、法人課税や車体課税などの見直しが行われるなど、地方税制をとりまく環境はめまぐるしく変化しています。そこで、県といたしましては、職員一人ひとりが税に関する正しい知識と理解を持ち、適正かつ迅速な賦課徴収事務の執行、徹底した徴収対策、納税者の皆様方への適切かつ丁寧な対応を行うなど、県民の皆様方に信頼される税務行政の確立を目指すべく全力で取り組んでいく所存です。

本書は、平成25年度の県税の賦課・徴収の実績を中心に各種資料を掲載したものであり、皆様に広く御活用いただくとともに、本書が県税に対する御理解を一層深めていただくことにつながれば幸いです。

平成27年2月

千葉県総務部税務課長

吉野 毅



# 目 次

## 第1 県税決算状況

図表 1. 平成 25 年度県税収入済額の税目別割合	1
図表 2. 平成 25 年度県税収入済額の事務所別割合	1
図表 3. 県税決算調定・収入額年度別比較	2
1. 県税予算決算額	
(1)平成 25 年度分	3
(2)年度別	3
2. 県税歳入予算決算額	4
3. 税目別 県税事務所・自動車税事務所別県税決算額	6
4. 県税調定済額の構成率・伸長率	28
5. 県税収入済額の構成率・伸長率	30
6. 県税に係る税外収入決算額	32
7. 歳入に占める県税の割合	34

## 第2 課税状況

1. 県民税(法人)	35
2. 県民税(利子割)	
(1)利子割額種類別	36
(2)特別徴収義務者等	37
3. 県民税(個人)	
(1)納税義務者数(均等割及び所得割)	37
(2)配当割及び株式等譲渡所得割	37
4. 事業税(法人)	
(1)事業税額等	38
(2)事業税額等(外形対象法人分)	38
(3)所得階層別	40
(4)分割法人の所得金額	40
(5)分割法人の所得金額(外形対象法人分)	42
(6)資本金別法人数(普通法人)	42
(7)収入金額課税法人	44

5. 事業税(個人)	
(1)業種別所得金額等	45
(2)分割個人の所得金額	47
(3)事業専従者	47
(4)所得階層別	48
6. 地方消費税	
(1)調定額	50
(2)清算金収入額及び支出額	50
7. 不動産取得税	
(1)家屋	50
(2)土地	52
8. 県たばこ税	54
9. ゴルフ場利用税	
(1)ゴルフ場	55
(2)県税事務所別施設数	55
10. 自動車税	
(1)車種別税率別自動車台数	56
(2)県税事務所管轄地別自動車台数	62
11. 鉦区税	63
12. 自動車取得税	
(1)新車	64
(2)中古車	64
(3)取得価額段階別(新車)	66
(4)取得価額段階別(中古車)	68
13. 軽油引取税	
(1)軽油引取数量	70
(2)特別徴収義務者数	70
(3)課税対象とならない軽油	71
14. 狩猟税	72

### 第3 徴収状況

1. 平成25年度県税徴収状況	73
2. 平成25年度県民税(個人)市町村別徴収状況	75
3. 平成25年度県税収納機関別収納状況	79

## 第4 滞納状況

1. 滞納繰越額	
(1)平成25年度	
ア. 税目別・年度別	8 1
イ. 事務所別・年度別	8 1
(2)年度別比較	8 1
2. 不納欠損額	
(1)税目別・理由別	8 2
(2)事務所別・理由別	8 2
(3)税目別・年度別	8 3
(4)事務所別・年度別	8 3
3. 滞納処分停止額	
(1)平成25年度	
ア. 税目別・年度別	8 4
イ. 事務所別・年度別	8 6
(2)年度別比較	8 8
4. 県民税（個人）事務所別滞納状況	8 8

## 第5 減 免

1. 県税条例に基づく減免等	8 9
----------------	-----

## 第6 争訟及び犯則事件

1. 争 訟	9 0
2. 犯則事件	9 0

## 第7 徴 税 費 等

1. 徴 税 費 .....	9 1
2. 交付金等 .....	9 2
3. 還 付 金 .....	9 3
4. 還付加算金 .....	9 3

## 第8 税 務 機 構 等

図表 4. 県税事務所及び自動車税事務所の所在地及び所轄区域.....	9 4
1. 税務機関組織図	
(1)本 庁 .....	9 5
(2)出先機関 .....	9 5
2. 税務職員(課・室・班)別配置	
(1)総務部税務課 .....	9 7
(2)出先機関 .....	9 7
3. 税務職員(県税事務所・自動車税事務所)別現員等 .....	9 8
4. 税務職員(県税事務所・自動車税事務所)別年齢別現員 .....	9 9

## 第9 参 考 資 料

1. 県税の税率等の変せん.....	1 0 0
2. 月別税目別県税調定収入済額.....	1 0 8
3. 平成25年度都道府県税徴収実績(決算見込額) .....	1 1 4
4. 各都道府県別予算額及び決算(見込)額.....	1 1 6
5. 各都道府県別税目別決算(見込)額.....	1 1 8

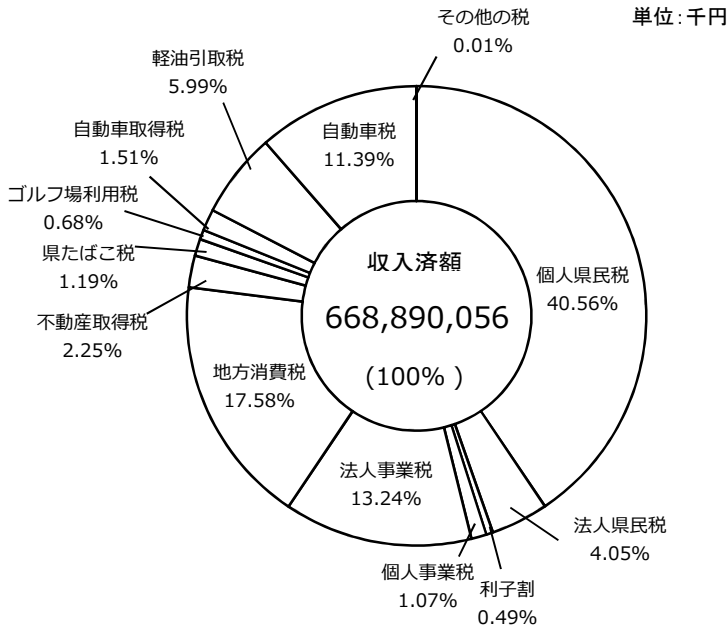


## 第1 県税決算状況

図表1. 平成25年度県税収入済額の税目別割合	1
図表2. 平成25年度県税収入済額の事務所別割合	1
図表3. 県税決算調定・収入額年度別比較	2
1. 県税予算決算額	3
2. 県税歳入予算決算額	4
3. 税目別 県税事務所・自動車税事務所別県税決算額	6
4. 県税調定済額の構成率・伸長率	28
5. 県税収入済額の構成率・伸長率	30
6. 県税に係る税外収入決算額	32
7. 歳入に占める県税の割合	34



図表1 平成25年度県税収入済額の税目別割合

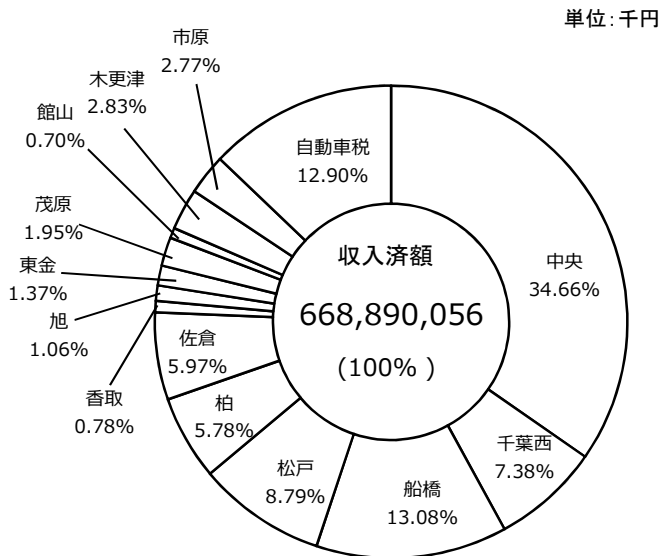


単位：千円

税目	収入済額
個人県民税	271,287,134
法人県民税	27,069,801
利子割	3,248,859
個人事業税	7,181,408
法人事業税	88,592,301
地方消費税	117,563,000
不動産取得税	15,035,075
県たばこ税	7,946,484
ゴルフ場利用税	4,526,771
自動車取得税	10,108,928
軽油引取税	40,083,216
自動車税	76,159,508
その他の税	87,571
合計	668,890,056

(注)自動車取得税及び軽油引取税は新法分・旧法分の合計値による。

図表2 平成25年度県税収入済額の事務所別割合



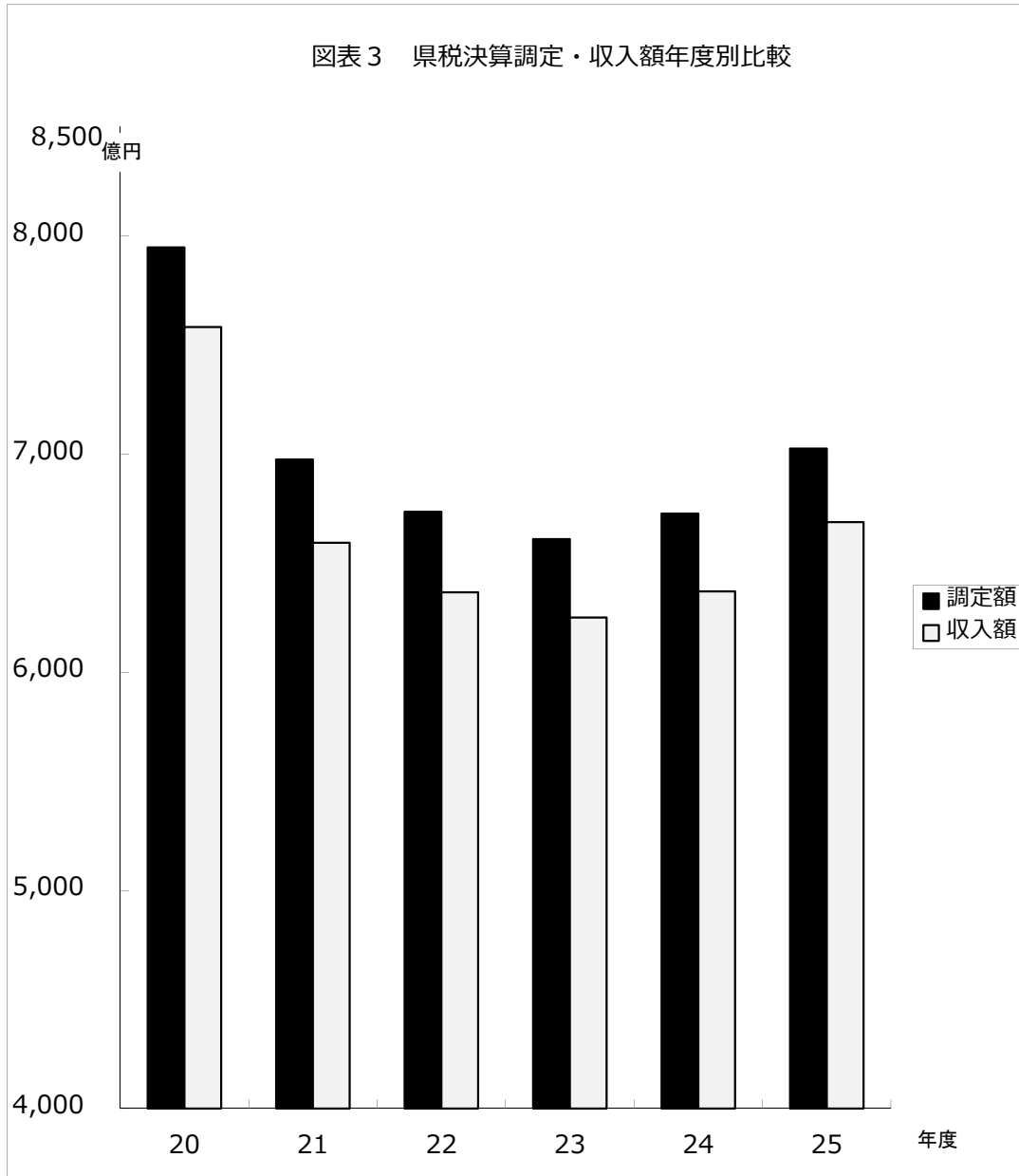
単位：千円

県税事務所名	収入済額
中央	231,824,842
千葉西	49,341,308
船橋	87,481,456
松戸	58,790,645
柏	38,637,875
佐倉	39,860,440
香取	5,193,579
旭	7,117,778
東金	9,140,633
茂原	13,032,414
館山	4,686,489
木更津	18,962,144
市原	18,552,016
自動車税	86,268,437
合計	668,890,056

(単位:億円)

	20	21	22	23	24	25
調定額	7,949	6,976	6,737	6,611	6,729	7,026
収入額	7,584	6,594	6,368	6,252	6,372	6,689

図表3 県税決算調定・収入額年度別比較



# 1. 県 税 予 算 決 算 額

(1) 平成25年度分

区 分	当初予算額 A	補 正 予 算 額			最終予算額 B	B/A
		9 月 会 議 額	1 2 月 会 議 額	2 月 会 議 額		
	千円	千円	千円	千円	千円	%
県 民 税	284,843,000			14,099,000	298,942,000	104.95
（ 個 人 ）	255,607,000			12,909,000	268,516,000	105.05
・均等割及び所得割	251,688,000			874,000	252,562,000	100.35
・配 当 割	3,102,000			2,442,000	5,544,000	178.72
・株式等譲渡所得割	817,000			9,593,000	10,410,000	1274.17
（ 法 人 ）	26,412,000			835,000	27,247,000	103.16
（ 利 子 割 ）	2,824,000			355,000	3,179,000	112.57
事 業 税	84,401,000		1,063,000	8,474,000	93,938,000	111.30
（ 個 人 ）	6,927,000			187,000	7,114,000	102.70
（ 法 人 ）	77,474,000		1,063,000	8,287,000	86,824,000	112.07
地 方 消 費 税	110,519,000			7,044,000	117,563,000	106.37
不 動 産 取 得 税	12,426,000			2,424,000	14,850,000	119.51
県 た ば こ 税	7,731,000			191,000	7,922,000	102.47
ゴ ル フ 場 利 用 税	4,456,000			103,000	4,559,000	102.31
自 動 車 取 得 税	6,813,000			2,997,000	9,810,000	143.99
軽 油 引 取 税	40,955,000			-543,000	40,412,000	98.67
自 動 車 税	75,484,000			385,000	75,869,000	100.51
鉱 区 税	40,000			0	40,000	100.00
固 定 資 産 税					0	0.00
狩 猟 税	44,000			3,000	47,000	106.82
旧法による税	料 理 飲 食 等 消 費 税	300		-200	100	33.33
	自 動 車 取 得 税	400		100	500	125.00
	軽 油 引 取 税	6,000		300	6,300	105.00
	特 別 地 方 消 費 税	300		-200	100	33.33
<b>計</b>	<b>627,719,000</b>		<b>1,063,000</b>	<b>35,177,000</b>	<b>663,959,000</b>	<b>105.77</b>

(2) 年 度 別

区 分	予 算 額 (最終)		調 定 済 額		収 入 済 額		収入歩合 C/B	C - A
	金 額 A	前 年 比	金 額 B	前 年 比	金 額 C	前 年 比		
	千円	%	千円	%	千円	%	%	千円
平成 2 0 年 度	760,908,000	97.40	794,926,051	97.13	758,383,269	96.86	95.40	-2,524,731
平成 2 1 年 度	658,707,000	86.57	697,618,784	87.76	659,367,029	86.94	94.52	660,029
平成 2 2 年 度	637,004,000	96.71	673,650,286	96.56	636,802,559	96.58	94.53	-201,441
平成 2 3 年 度	624,990,000	98.11	661,078,132	98.13	625,240,651	98.18	94.58	250,651
平成 2 4 年 度	636,267,000	101.80	672,943,965	101.79	637,238,090	101.92	94.69	971,090
平成 2 5 年 度	663,959,000	104.35	702,590,993	104.41	668,890,056	104.97	95.20	4,931,056

## 2. 県 税 歳 入 予 算 決 算 額

平成25年度

区 分 税 目	予 算 額			調 定 済 額			収
	現 年 課 税 分	滞 納 繰 越 分	計	現 年 課 税 分	滞 納 繰 越 分	計	現 年 課 税 分
	円	円	円	円	円	円	円
県税	656,897,000,000	7,062,000,000	663,959,000,000	670,401,655,710	32,189,337,714	702,590,993,424	661,390,145,009
県民税	293,290,000,000	5,652,000,000	298,942,000,000	301,876,457,125	26,449,547,073	328,326,004,198	295,640,523,005
個人の県民税	262,922,000,000	5,594,000,000	268,516,000,000	271,550,170,767	26,232,967,951	297,783,138,718	265,388,065,888
均等割及び所得割	246,968,000,000	5,594,000,000	252,562,000,000	252,955,753,449	26,232,818,824	279,188,572,273	246,793,648,570
配 当 割	5,544,000,000	-	5,544,000,000	6,628,307,005	2,017	6,628,309,022	6,628,307,005
株式等譲渡所得割	10,410,000,000	-	10,410,000,000	11,966,110,313	147,110	11,966,257,423	11,966,110,313
法人の県民税	27,189,000,000	58,000,000	27,247,000,000	27,077,426,878	216,579,122	27,294,006,000	27,003,597,637
県民税利子割	3,179,000,000	-	3,179,000,000	3,248,859,480	-	3,248,859,480	3,248,859,480
事業税	93,753,000,000	185,000,000	93,938,000,000	95,759,511,718	995,613,649	96,755,125,367	95,559,266,667
個人の事業税	7,002,000,000	112,000,000	7,114,000,000	7,157,889,000	551,757,510	7,709,646,510	7,047,184,422
法人の事業税	86,751,000,000	73,000,000	86,824,000,000	88,601,622,718	443,856,139	89,045,478,857	88,512,082,245
地方消費税	117,563,000,000	-	117,563,000,000	117,563,000,000	-	117,563,000,000	117,563,000,000
不動産取得税	14,568,000,000	282,000,000	14,850,000,000	15,500,899,000	1,230,582,367	16,731,481,367	14,745,960,692
県たばこ税	7,922,000,000	-	7,922,000,000	7,946,484,245	-	7,946,484,245	7,946,484,245
ゴルフ場利用税	4,556,000,000	3,000,000	4,559,000,000	4,524,041,250	4,059,295	4,528,100,545	4,522,712,070
自動車取得税	9,806,000,000	4,000,000	9,810,000,000	10,108,759,200	3,168,620	10,111,927,820	10,108,066,300
軽油引取税	40,301,000,000	111,000,000	40,412,000,000	40,878,502,201	115,141,146	40,993,643,347	39,964,590,053
自動車税	75,051,000,000	818,000,000	75,869,000,000	76,156,432,071	3,207,542,425	79,363,974,496	75,251,973,077
鉦区税	40,000,000	-	40,000,000	40,520,700	-	40,520,700	40,520,700
固定資産税	-	-	-	-	-	-	-
狩猟税	47,000,000	-	47,000,000	47,048,200	-	47,048,200	47,048,200
旧 法 に よ る 税	料理飲食等 消 費 税	-	100,000	100,000	-	727,460	-
	自 動 車 取 得 税	-	500,000	500,000	-	900,000	-
	軽 油 引 取 税	-	6,300,000	6,300,000	-	180,564,138	-
	特 別 地 方 消 費 税	-	100,000	100,000	-	1,491,541	-

入 済 額		不納欠損額	収 入 未 済 額			収 入 歩 合			予算額と収入額との差	
滞 納 繰 越 分	計		現年課税分	滞納繰越分	計	現年	繰越	計	(収入-予算)	達成率
円	円	円	円	円	円	%	%	%	円	%
7,499,910,664	668,890,055,673	2,904,718,144	8,995,114,375	21,801,105,232	30,796,219,607	98.66	23.30	95.20	4,931,055,673	100.74
5,965,271,517	301,605,794,522	2,150,827,328	6,221,392,105	18,347,990,243	24,569,382,348	97.93	22.55	91.86	2,663,794,522	100.89
5,899,068,101	271,287,133,989	2,121,534,910	6,148,367,643	18,226,102,176	24,374,469,819	97.73	22.49	91.10	2,771,133,989	101.03
5,898,918,974	252,692,567,544	2,121,534,910	6,148,367,643	18,226,102,176	24,374,469,819	97.56	22.49	90.51	130,567,544	100.05
2,017	6,628,309,022	-	-	-	-	100.00	-	100.00	1,084,309,022	119.56
147,110	11,966,257,423	-	-	-	-	100.00	-	100.00	1,556,257,423	114.95
66,203,416	27,069,801,053	29,292,418	73,024,462	121,888,067	194,912,529	99.73	30.57	99.18	-177,198,947	99.35
-	3,248,859,480	-	-	-	-	100.00	-	100.00	69,859,480	102.20
214,442,021	95,773,708,688	147,985,798	198,640,840	634,790,041	833,430,881	99.79	21.54	98.99	1,835,708,688	101.95
134,223,470	7,181,407,892	49,628,470	110,704,578	367,905,570	478,610,148	98.45	24.33	93.15	67,407,892	100.95
80,218,551	88,592,300,796	98,357,328	87,936,262	266,884,471	354,820,733	99.90	18.07	99.49	1,768,300,796	102.04
-	117,563,000,000	-	-	-	-	100.00	-	100.00	-	100.00
289,114,327	15,035,075,019	113,772,115	754,938,308	827,695,925	1,582,634,233	95.13	23.49	89.86	185,075,019	101.25
-	7,946,484,245	-	-	-	-	100.00	-	100.00	24,484,245	100.31
4,059,295	4,526,771,365	-	1,329,180	-	1,329,180	99.97	-	99.97	-32,228,635	99.29
704,080	10,108,770,380	-	692,900	2,464,540	3,157,440	99.99	22.22	99.97	298,770,380	103.05
112,308,161	40,076,898,214	-	913,912,148	2,832,985	916,745,133	97.76	97.54	97.76	-335,101,786	99.17
907,535,192	76,159,508,269	412,901,686	904,208,894	1,887,355,647	2,791,564,541	98.81	28.29	95.96	290,508,269	100.38
-	40,520,700	-	-	-	-	100.00	-	100.00	520,700	101.30
-	-	-	-	-	-	-	-	-	-	-
-	47,048,200	-	-	-	-	100.00	-	100.00	48,200	100.10
-	-	24,490	-	702,970	702,970	-	0.00	0.00	-100,000	-
157,900	157,900	632,100	-	110,000	110,000	-	17.54	17.54	-	-
6,318,171	6,318,171	77,083,086	-	97,162,881	97,162,881	-	3.50	3.50	-	-
-	-	1,491,541	-	-	-	-	-	-	-100,000	-

### 3. 税目別 県税事務所・

#### A 県 税

区 分	調 定 済 額			収 入 済	
	現年課税分	滞納繰越分	計	現年課税分	滞納繰越分
	円	円	円	円	円
中央県税事務所	231,822,533,605	4,042,029,271	235,864,562,876	230,870,749,668	954,092,041
千葉西県税事務所	49,571,812,833	1,826,711,344	51,398,524,177	48,971,042,235	370,265,364
船橋県税事務所	87,452,803,227	6,339,152,315	93,791,955,542	85,981,963,376	1,499,492,223
松戸県税事務所	59,544,855,790	2,489,400,926	62,034,256,716	57,961,182,448	829,462,824
柏県税事務所	38,693,226,266	2,807,254,766	41,500,481,032	37,872,759,337	765,115,117
佐倉県税事務所	40,050,800,221	3,360,779,417	43,411,579,638	39,161,343,021	699,097,296
香取県税事務所	5,200,799,533	488,058,037	5,688,857,570	5,101,380,493	92,198,979
旭県税事務所	7,119,008,948	857,696,364	7,976,705,312	6,928,820,933	188,957,295
東金県税事務所	9,191,202,554	1,276,569,492	10,467,772,046	8,897,707,282	242,925,725
茂原県税事務所	13,043,151,462	1,103,955,926	14,147,107,388	12,815,162,527	217,251,771
館山県税事務所	4,684,260,353	441,073,451	5,125,333,804	4,586,119,014	100,370,117
木更津県税事務所	19,073,407,399	2,100,365,618	21,173,773,017	18,583,135,067	379,009,249
市原県税事務所	18,688,602,248	1,844,679,742	20,533,281,990	18,298,740,231	253,275,491
自動車税事務所	86,265,191,271	3,211,611,045	89,476,802,316	85,360,039,377	908,397,172
合 計	670,401,655,710	32,189,337,714	702,590,993,424	661,390,145,009	7,499,910,664

#### B 県 民 税

区 分	調 定 済 額			収 入 済	
	現年課税分	滞納繰越分	計	現年課税分	滞納繰越分
	円	円	円	円	円
中央県税事務所	71,940,182,985	3,728,518,302	75,668,701,287	71,081,185,778	883,501,248
千葉西県税事務所	19,316,081,219	1,563,161,910	20,879,243,129	18,957,035,444	342,326,631
船橋県税事務所	66,656,316,120	5,774,443,667	72,430,759,787	65,422,264,802	1,414,148,109
松戸県税事務所	33,807,855,853	2,135,566,383	35,943,422,236	33,172,835,994	661,845,635
柏県税事務所	30,175,936,799	2,609,481,337	32,785,418,136	29,475,776,850	704,861,040
佐倉県税事務所	29,400,245,235	3,133,056,980	32,533,302,215	28,624,150,631	630,435,479
香取県税事務所	3,456,972,771	450,183,481	3,907,156,252	3,362,062,137	82,160,417
旭県税事務所	5,417,044,548	762,692,046	6,179,736,594	5,237,020,134	155,147,521
東金県税事務所	6,729,221,703	1,160,670,659	7,889,892,362	6,448,256,950	217,126,649
茂原県税事務所	7,090,950,712	992,958,454	8,083,909,166	6,881,596,629	197,221,279
館山県税事務所	3,787,598,528	416,054,028	4,203,652,556	3,696,200,705	94,584,460
木更津県税事務所	12,330,038,685	1,953,732,928	14,283,771,613	11,885,101,269	345,292,547
市原県税事務所	11,768,011,967	1,769,026,898	13,537,038,865	11,397,035,682	236,620,502
自動車税事務所	-	-	-	-	-
合 計	301,876,457,125	26,449,547,073	328,326,004,198	295,640,523,005	5,965,271,517



# 自動車税事務所別 県税決算額

額	不納欠損額	収入未済額			収入歩合			構成率
		現年課税分	滞納繰越分	計	現年分	繰越分	計	
計					%	%	%	(収入額計)
円	円	円	円	円	%	%	%	%
231,824,841,709	418,446,866	950,598,609	2,670,675,692	3,621,274,301	99.59	23.60	98.29	34.66
49,341,307,599	158,203,905	599,911,458	1,299,101,215	1,899,012,673	98.79	20.27	96.00	7.38
87,481,455,599	490,593,488	1,467,490,350	4,352,416,105	5,819,906,455	98.32	23.65	93.27	13.08
58,790,645,272	158,766,471	1,582,101,253	1,502,743,720	3,084,844,973	97.34	33.32	94.77	8.79
38,637,874,454	274,542,729	816,194,424	1,771,869,425	2,588,063,849	97.88	27.25	93.10	5.78
39,860,440,317	219,200,726	887,499,337	2,444,439,258	3,331,938,595	97.78	20.80	91.82	5.96
5,193,579,472	39,130,749	99,173,940	356,973,409	456,147,349	98.09	18.89	91.29	0.78
7,117,778,228	64,450,627	189,872,476	604,603,981	794,476,457	97.33	22.03	89.23	1.06
9,140,633,007	134,767,893	293,142,488	899,228,658	1,192,371,146	96.81	19.03	87.32	1.37
13,032,414,298	80,076,985	227,705,622	806,910,483	1,034,616,105	98.25	19.68	92.12	1.95
4,686,489,131	58,500,575	96,774,033	283,570,065	380,344,098	97.90	22.76	91.44	0.70
18,962,144,316	182,160,369	489,917,006	1,539,551,326	2,029,468,332	97.43	18.04	89.55	2.83
18,552,015,722	212,342,975	389,831,585	1,379,091,708	1,768,923,293	97.91	13.73	90.35	2.77
86,268,436,549	413,533,786	904,901,794	1,889,930,187	2,794,831,981	98.95	28.28	96.41	12.90
<b>668,890,055,673</b>	<b>2,904,718,144</b>	<b>8,995,114,375</b>	<b>21,801,105,232</b>	<b>30,796,219,607</b>	<b>98.66</b>	<b>23.30</b>	<b>95.20</b>	<b>100.00</b>

額	不納欠損額	収入未済額			収入歩合			構成率
		現年課税分	滞納繰越分	計	現年分	繰越分	計	
計					%	%	%	(収入額計)
円	円	円	円	円	%	%	%	%
71,964,687,026	392,960,973	857,811,879	2,453,241,409	3,311,053,288	98.81	23.70	95.10	23.86
19,299,362,075	87,594,843	358,186,635	1,134,099,576	1,492,286,211	98.14	21.90	92.43	6.40
66,836,412,911	378,778,533	1,231,270,717	3,984,297,626	5,215,568,343	98.15	24.49	92.28	22.16
33,834,681,629	143,776,584	633,447,770	1,331,516,253	1,964,964,023	98.12	30.99	94.13	11.22
30,180,637,890	227,517,941	696,922,755	1,680,339,550	2,377,262,305	97.68	27.01	92.06	10.01
29,254,586,110	208,324,261	774,136,741	2,296,255,103	3,070,391,844	97.36	20.12	89.92	9.70
3,444,222,554	37,700,155	94,665,534	330,568,009	425,233,543	97.25	18.25	88.15	1.14
5,392,167,655	62,733,921	179,708,875	545,126,143	724,835,018	96.68	20.34	87.26	1.79
6,665,383,599	125,826,711	280,611,969	818,070,083	1,098,682,052	95.82	18.71	84.48	2.21
7,078,817,908	76,340,708	209,070,770	719,679,780	928,750,550	97.05	19.86	87.57	2.35
3,790,785,165	55,404,637	90,030,517	267,432,237	357,462,754	97.59	22.73	90.18	1.26
12,230,393,816	152,066,833	444,582,090	1,456,728,874	1,901,310,964	96.39	17.67	85.62	4.06
11,633,656,184	201,801,228	370,945,853	1,330,635,600	1,701,581,453	96.85	13.38	85.94	3.86
-	-	-	-	-	-	-	-	-
<b>301,605,794,522</b>	<b>2,150,827,328</b>	<b>6,221,392,105</b>	<b>18,347,990,243</b>	<b>24,569,382,348</b>	<b>97.93</b>	<b>22.55</b>	<b>91.86</b>	<b>100.00</b>

C 県 民 税 <個人>

区 分	調 定 済 額			収 入 済	
	現年課税分	滞納繰越分	計	現年課税分	滞納繰越分
	円	円	円	円	円
中央県税事務所	60,787,289,633	3,704,285,440	64,491,575,073	59,938,254,647	877,886,102
千葉県税事務所	15,312,570,262	1,550,832,297	16,863,402,559	14,958,573,515	337,965,358
船橋県税事務所	61,558,151,734	5,727,791,295	67,285,943,029	60,337,298,901	1,401,290,067
松戸県税事務所	32,136,545,673	2,121,073,482	34,257,619,155	31,510,381,545	655,802,070
柏県税事務所	28,368,780,399	2,581,766,079	30,950,546,478	27,675,592,992	698,036,205
佐倉県税事務所	27,227,404,627	3,111,726,892	30,339,131,519	26,458,467,124	624,590,154
香取県税事務所	3,235,826,271	447,766,984	3,683,593,255	3,141,764,971	81,314,989
旭県税事務所	4,972,031,248	753,479,214	5,725,510,462	4,794,129,475	152,822,652
東金県税事務所	6,167,362,935	1,140,916,202	7,308,279,137	5,889,748,672	207,103,308
茂原県税事務所	6,571,268,012	983,321,454	7,554,589,466	6,364,246,293	194,990,841
館山県税事務所	3,536,318,328	413,065,683	3,949,384,011	3,446,463,167	93,745,625
木更津県税事務所	11,309,374,585	1,937,679,185	13,247,053,770	10,873,578,160	339,851,958
市原県税事務所	10,367,247,060	1,759,263,744	12,126,510,804	9,999,566,426	233,668,772
自動車税事務所	-	-	-	-	-
合 計	271,550,170,767	26,232,967,951	297,783,138,718	265,388,065,888	5,899,068,101

D 県 民 税 <個人> (均等割 及び 所得割)

区 分	調 定 済 額			収 入 済	
	現年課税分	滞納繰越分	計	現年課税分	滞納繰越分
	円	円	円	円	円
中央県税事務所	42,192,872,315	3,704,136,313	45,897,008,628	41,343,837,329	877,736,975
千葉県税事務所	15,312,570,262	1,550,832,297	16,863,402,559	14,958,573,515	337,965,358
船橋県税事務所	61,558,151,734	5,727,791,295	67,285,943,029	60,337,298,901	1,401,290,067
松戸県税事務所	32,136,545,673	2,121,073,482	34,257,619,155	31,510,381,545	655,802,070
柏県税事務所	28,368,780,399	2,581,766,079	30,950,546,478	27,675,592,992	698,036,205
佐倉県税事務所	27,227,404,627	3,111,726,892	30,339,131,519	26,458,467,124	624,590,154
香取県税事務所	3,235,826,271	447,766,984	3,683,593,255	3,141,764,971	81,314,989
旭県税事務所	4,972,031,248	753,479,214	5,725,510,462	4,794,129,475	152,822,652
東金県税事務所	6,167,362,935	1,140,916,202	7,308,279,137	5,889,748,672	207,103,308
茂原県税事務所	6,571,268,012	983,321,454	7,554,589,466	6,364,246,293	194,990,841
館山県税事務所	3,536,318,328	413,065,683	3,949,384,011	3,446,463,167	93,745,625
木更津県税事務所	11,309,374,585	1,937,679,185	13,247,053,770	10,873,578,160	339,851,958
市原県税事務所	10,367,247,060	1,759,263,744	12,126,510,804	9,999,566,426	233,668,772
自動車税事務所	-	-	-	-	-
合 計	252,955,753,449	26,232,818,824	279,188,572,273	246,793,648,570	5,898,918,974

額	不納欠損額	収入未済額			収入歩合			構成率 (収入額計)
		現年課税分	滞納繰越分	計	現年分	繰越分	計	
計								
円	円	円	円	円	%	%	%	%
60,816,140,749	391,069,352	847,849,658	2,436,515,314	3,284,364,972	98.60	23.70	94.30	22.42
15,296,538,873	86,394,444	353,157,607	1,127,311,635	1,480,469,242	97.69	21.79	90.71	5.64
61,738,588,968	373,092,005	1,218,502,115	3,955,759,941	5,174,262,056	98.02	24.46	91.76	22.76
32,166,183,615	141,948,502	624,617,835	1,324,869,203	1,949,487,038	98.05	30.92	93.89	11.86
28,373,629,197	217,735,087	690,279,313	1,668,902,881	2,359,182,194	97.56	27.04	91.67	10.46
27,083,057,278	206,182,247	766,979,640	2,282,912,354	3,049,891,994	97.18	20.07	89.27	9.98
3,223,079,960	37,453,755	93,816,200	329,243,340	423,059,540	97.09	18.16	87.50	1.19
4,946,952,127	61,839,892	177,586,234	539,132,209	716,718,443	96.42	20.28	86.40	1.82
6,096,851,980	125,358,363	277,261,479	808,807,315	1,086,068,794	95.50	18.15	83.42	2.25
6,559,237,134	75,449,252	206,738,406	713,164,674	919,903,080	96.85	19.83	86.82	2.42
3,540,208,792	55,178,822	88,487,855	265,508,542	353,996,397	97.46	22.70	89.64	1.30
11,213,430,118	149,671,176	435,441,099	1,448,511,377	1,883,952,476	96.15	17.54	84.65	4.13
10,233,235,198	200,162,013	367,650,202	1,325,463,391	1,693,113,593	96.45	13.28	84.39	3.77
-	-	-	-	-	-	-	-	-
<b>271,287,133,989</b>	<b>2,121,534,910</b>	<b>6,148,367,643</b>	<b>18,226,102,176</b>	<b>24,374,469,819</b>	<b>97.73</b>	<b>22.49</b>	<b>91.10</b>	<b>100.00</b>

額	不納欠損額	収入未済額			収入歩合			構成率 (収入額計)
		現年課税分	滞納繰越分	計	現年分	繰越分	計	
計								
円	円	円	円	円	%	%	%	%
42,221,574,304	391,069,352	847,849,658	2,436,515,314	3,284,364,972	97.99	23.70	91.99	16.71
15,296,538,873	86,394,444	353,157,607	1,127,311,635	1,480,469,242	97.69	21.79	90.71	6.05
61,738,588,968	373,092,005	1,218,502,115	3,955,759,941	5,174,262,056	98.02	24.46	91.76	24.43
32,166,183,615	141,948,502	624,617,835	1,324,869,203	1,949,487,038	98.05	30.92	93.89	12.73
28,373,629,197	217,735,087	690,279,313	1,668,902,881	2,359,182,194	97.56	27.04	91.67	11.23
27,083,057,278	206,182,247	766,979,640	2,282,912,354	3,049,891,994	97.18	20.07	89.27	10.72
3,223,079,960	37,453,755	93,816,200	329,243,340	423,059,540	97.09	18.16	87.50	1.28
4,946,952,127	61,839,892	177,586,234	539,132,209	716,718,443	96.42	20.28	86.40	1.96
6,096,851,980	125,358,363	277,261,479	808,807,315	1,086,068,794	95.50	18.15	83.42	2.41
6,559,237,134	75,449,252	206,738,406	713,164,674	919,903,080	96.85	19.83	86.82	2.60
3,540,208,792	55,178,822	88,487,855	265,508,542	353,996,397	97.46	22.70	89.64	1.40
11,213,430,118	149,671,176	435,441,099	1,448,511,377	1,883,952,476	96.15	17.54	84.65	4.44
10,233,235,198	200,162,013	367,650,202	1,325,463,391	1,693,113,593	96.45	13.28	84.39	4.05
-	-	-	-	-	-	-	-	-
<b>252,692,567,544</b>	<b>2,121,534,910</b>	<b>6,148,367,643</b>	<b>18,226,102,176</b>	<b>24,374,469,819</b>	<b>97.56</b>	<b>22.49</b>	<b>90.51</b>	<b>100.00</b>

E 県 民 税 <個人> ( 配当割 )

区 分	調 定 済 額			収 入 済	
	現 年 課 税 分	滞 納 繰 越 分	計	現 年 課 税 分	滞 納 繰 越 分
	円	円	円	円	円
中央 県 税 事 務 所	6,628,307,005	2,017	6,628,309,022	6,628,307,005	2,017
千葉 西 県 税 事 務 所	-	-	-	-	-
船 橋 県 税 事 務 所	-	-	-	-	-
松 戸 県 税 事 務 所	-	-	-	-	-
柏 県 税 事 務 所	-	-	-	-	-
佐 倉 県 税 事 務 所	-	-	-	-	-
香 取 県 税 事 務 所	-	-	-	-	-
旭 県 税 事 務 所	-	-	-	-	-
東 金 県 税 事 務 所	-	-	-	-	-
茂 原 県 税 事 務 所	-	-	-	-	-
館 山 県 税 事 務 所	-	-	-	-	-
木 更 津 県 税 事 務 所	-	-	-	-	-
市 原 県 税 事 務 所	-	-	-	-	-
自 動 車 税 事 務 所	-	-	-	-	-
合 計	6,628,307,005	2,017	6,628,309,022	6,628,307,005	2,017

F 県 民 税 <個人> ( 株式等譲渡所得割 )

区 分	調 定 済 額			収 入 済	
	現 年 課 税 分	滞 納 繰 越 分	計	現 年 課 税 分	滞 納 繰 越 分
	円	円	円	円	円
中央 県 税 事 務 所	11,966,110,313	147,110	11,966,257,423	11,966,110,313	147,110
千葉 西 県 税 事 務 所	-	-	-	-	-
船 橋 県 税 事 務 所	-	-	-	-	-
松 戸 県 税 事 務 所	-	-	-	-	-
柏 県 税 事 務 所	-	-	-	-	-
佐 倉 県 税 事 務 所	-	-	-	-	-
香 取 県 税 事 務 所	-	-	-	-	-
旭 県 税 事 務 所	-	-	-	-	-
東 金 県 税 事 務 所	-	-	-	-	-
茂 原 県 税 事 務 所	-	-	-	-	-
館 山 県 税 事 務 所	-	-	-	-	-
木 更 津 県 税 事 務 所	-	-	-	-	-
市 原 県 税 事 務 所	-	-	-	-	-
自 動 車 税 事 務 所	-	-	-	-	-
合 計	11,966,110,313	147,110	11,966,257,423	11,966,110,313	147,110

額	不納欠損額	収入未済額			収入歩合			構成率
		現年課税分	滞納繰越分	計	現年分	繰越分	計	(収入額計)
計					%	%	%	%
円	円	円	円	円	%	%	%	%
6,628,309,022	-	-	-	-	100.00	-	100.00	100.00
-	-	-	-	-	-	-	-	-
-	-	-	-	-	-	-	-	-
-	-	-	-	-	-	-	-	-
-	-	-	-	-	-	-	-	-
-	-	-	-	-	-	-	-	-
-	-	-	-	-	-	-	-	-
-	-	-	-	-	-	-	-	-
-	-	-	-	-	-	-	-	-
-	-	-	-	-	-	-	-	-
-	-	-	-	-	-	-	-	-
-	-	-	-	-	-	-	-	-
-	-	-	-	-	-	-	-	-
6,628,309,022	-	-	-	-	100.00	-	100.00	100.00

額	不納欠損額	収入未済額			収入歩合			構成率
		現年課税分	滞納繰越分	計	現年分	繰越分	計	(収入額計)
計					%	%	%	%
円	円	円	円	円	%	%	%	%
11,966,257,423	-	-	-	-	100.00	-	100.00	100.00
-	-	-	-	-	-	-	-	-
-	-	-	-	-	-	-	-	-
-	-	-	-	-	-	-	-	-
-	-	-	-	-	-	-	-	-
-	-	-	-	-	-	-	-	-
-	-	-	-	-	-	-	-	-
-	-	-	-	-	-	-	-	-
-	-	-	-	-	-	-	-	-
-	-	-	-	-	-	-	-	-
-	-	-	-	-	-	-	-	-
-	-	-	-	-	-	-	-	-
-	-	-	-	-	-	-	-	-
-	-	-	-	-	-	-	-	-
-	-	-	-	-	-	-	-	-
11,966,257,423	-	-	-	-	100.00	-	100.00	100.00

G 県 民 税 <法人>

区 分	調 定 済 額			収 入 済	
	現年課税分	滞納繰越分	計	現年課税分	滞納繰越分
	円	円	円	円	円
中央県税事務所	7,904,033,872	24,232,862	7,928,266,734	7,894,071,651	5,615,146
千葉県税事務所	4,003,510,957	12,329,613	4,015,840,570	3,998,461,929	4,361,273
船橋県税事務所	5,098,164,386	46,652,372	5,144,816,758	5,084,965,901	12,858,042
松戸県税事務所	1,671,310,180	14,492,901	1,685,803,081	1,662,454,449	6,043,565
柏県税事務所	1,807,156,400	27,715,258	1,834,871,658	1,800,183,858	6,824,835
佐倉県税事務所	2,172,840,608	21,330,088	2,194,170,696	2,165,683,507	5,845,325
香取県税事務所	221,146,500	2,416,497	223,562,997	220,297,166	845,428
旭県税事務所	445,013,300	9,212,832	454,226,132	442,890,659	2,324,869
東金県税事務所	561,858,768	19,754,457	581,613,225	558,508,278	10,023,341
茂原県税事務所	519,682,700	9,637,000	529,319,700	517,350,336	2,230,438
館山県税事務所	251,280,200	2,988,345	254,268,545	249,737,538	838,835
木更津県税事務所	1,020,664,100	16,053,743	1,036,717,843	1,011,523,109	5,440,589
市原県税事務所	1,400,764,907	9,763,154	1,410,528,061	1,397,469,256	2,951,730
自動車税事務所	-	-	-	-	-
合 計	27,077,426,878	216,579,122	27,294,006,000	27,003,597,637	66,203,416

H 県 民 税 <利子割>

区 分	調 定 済 額			収 入 済	
	現年課税分	滞納繰越分	計	現年課税分	滞納繰越分
	円	円	円	円	円
中央県税事務所	3,248,859,480	-	3,248,859,480	3,248,859,480	-
千葉県税事務所	-	-	-	-	-
船橋県税事務所	-	-	-	-	-
松戸県税事務所	-	-	-	-	-
柏県税事務所	-	-	-	-	-
佐倉県税事務所	-	-	-	-	-
香取県税事務所	-	-	-	-	-
旭県税事務所	-	-	-	-	-
東金県税事務所	-	-	-	-	-
茂原県税事務所	-	-	-	-	-
館山県税事務所	-	-	-	-	-
木更津県税事務所	-	-	-	-	-
市原県税事務所	-	-	-	-	-
自動車税事務所	-	-	-	-	-
合 計	3,248,859,480	-	3,248,859,480	3,248,859,480	-

額	不納欠損額	収入未済額			収入歩合			構成率 (収入額計)
		現年課税分	滞納繰越分	計	現年分	繰越分	計	
計								
円	円	円	円	円	%	%	%	%
7,899,686,797	1,891,621	9,962,221	16,726,095	26,688,316	99.87	23.17	99.64	29.18
4,002,823,202	1,200,399	5,029,028	6,787,941	11,816,969	99.87	35.37	99.68	14.79
5,097,823,943	5,686,528	12,768,602	28,537,685	41,306,287	99.74	27.56	99.09	18.83
1,668,498,014	1,828,082	8,829,935	6,647,050	15,476,985	99.47	41.70	98.97	6.16
1,807,008,693	9,782,854	6,643,442	11,436,669	18,080,111	99.61	24.62	98.48	6.68
2,171,528,832	2,142,014	7,157,101	13,342,749	20,499,850	99.67	27.40	98.97	8.02
221,142,594	246,400	849,334	1,324,669	2,174,003	99.62	34.99	98.92	0.82
445,215,528	894,029	2,122,641	5,993,934	8,116,575	99.52	25.24	98.02	1.64
568,531,619	468,348	3,350,490	9,262,768	12,613,258	99.40	50.74	97.75	2.10
519,580,774	891,456	2,332,364	6,515,106	8,847,470	99.55	23.14	98.16	1.92
250,576,373	225,815	1,542,662	1,923,695	3,466,357	99.39	28.07	98.55	0.93
1,016,963,698	2,395,657	9,140,991	8,217,497	17,358,488	99.10	33.89	98.09	3.76
1,400,420,986	1,639,215	3,295,651	5,172,209	8,467,860	99.76	30.23	99.28	5.17
-	-	-	-	-	-	-	-	-
27,069,801,053	29,292,418	73,024,462	121,888,067	194,912,529	99.73	30.57	99.18	100.00

額	不納欠損額	収入未済額			収入歩合			構成率 (収入額計)
		現年課税分	滞納繰越分	計	現年分	繰越分	計	
計								
円	円	円	円	円	%	%	%	%
3,248,859,480	-	-	-	-	100.00	-	100.00	100.00
-	-	-	-	-	-	-	-	-
-	-	-	-	-	-	-	-	-
-	-	-	-	-	-	-	-	-
-	-	-	-	-	-	-	-	-
-	-	-	-	-	-	-	-	-
-	-	-	-	-	-	-	-	-
-	-	-	-	-	-	-	-	-
-	-	-	-	-	-	-	-	-
-	-	-	-	-	-	-	-	-
-	-	-	-	-	-	-	-	-
-	-	-	-	-	-	-	-	-
-	-	-	-	-	-	-	-	-
3,248,859,480	-	-	-	-	100.00	-	100.00	100.00

## I 事 業 税

区 分	調 定 済 額			収 入 済	
	現 年 課 税 分	滞 納 繰 越 分	計	現 年 課 税 分	滞 納 繰 越 分
	円	円	円	円	円
中央 県 税 事 務 所	32,266,570,200	115,593,827	32,382,164,027	32,244,504,427	19,820,567
千葉 西 県 税 事 務 所	11,584,895,500	45,118,680	11,630,014,180	11,575,782,677	12,771,727
船 橋 県 税 事 務 所	17,106,349,607	293,275,244	17,399,624,851	17,074,257,094	45,287,977
松 戸 県 税 事 務 所	5,740,012,212	118,989,761	5,859,001,973	5,698,776,543	30,805,663
柏 県 税 事 務 所	6,254,829,817	102,986,620	6,357,816,437	6,222,813,993	25,034,899
佐 倉 県 税 事 務 所	7,120,468,775	76,748,534	7,197,217,309	7,109,463,329	18,510,129
香 取 県 税 事 務 所	690,869,900	9,785,897	700,655,797	689,600,694	2,148,300
旭 県 税 事 務 所	1,397,418,000	42,925,743	1,440,343,743	1,391,572,599	7,944,419
東 金 県 税 事 務 所	1,673,472,401	47,842,492	1,721,314,893	1,666,792,482	12,467,745
茂 原 県 税 事 務 所	1,839,038,000	22,099,773	1,861,137,773	1,835,402,189	6,736,902
館 山 県 税 事 務 所	606,788,400	7,814,888	614,603,288	603,913,984	2,149,702
木 更 津 県 税 事 務 所	4,160,465,100	71,583,825	4,232,048,925	4,135,280,811	24,904,823
市 原 県 税 事 務 所	5,318,333,806	40,848,365	5,359,182,171	5,311,105,845	5,859,168
自 動 車 税 事 務 所	-	-	-	-	-
合 計	95,759,511,718	995,613,649	96,755,125,367	95,559,266,667	214,442,021

## J 事 業 税 <個人>

区 分	調 定 済 額			収 入 済	
	現 年 課 税 分	滞 納 繰 越 分	計	現 年 課 税 分	滞 納 繰 越 分
	円	円	円	円	円
中央 県 税 事 務 所	875,071,000	53,886,847	928,957,847	865,593,411	10,933,361
千葉 西 県 税 事 務 所	650,400,700	31,926,592	682,327,292	644,393,298	9,759,949
船 橋 県 税 事 務 所	2,187,775,400	137,989,375	2,325,764,775	2,170,190,712	29,178,465
松 戸 県 税 事 務 所	1,041,388,200	94,751,533	1,136,139,733	1,011,111,017	22,955,661
柏 県 税 事 務 所	904,773,500	46,180,224	950,953,724	887,404,184	18,268,830
佐 倉 県 税 事 務 所	473,178,000	50,914,333	524,092,333	467,863,900	12,981,748
香 取 県 税 事 務 所	77,935,800	7,503,795	85,439,595	77,548,600	1,975,000
旭 県 税 事 務 所	131,320,900	25,613,986	156,934,886	128,904,800	4,738,460
東 金 県 税 事 務 所	130,366,800	17,809,355	148,176,155	127,157,700	5,558,564
茂 原 県 税 事 務 所	137,543,200	18,927,400	156,470,600	134,380,700	4,965,107
館 山 県 税 事 務 所	87,607,900	7,162,639	94,770,539	84,932,500	2,021,697
木 更 津 県 税 事 務 所	243,060,300	37,226,627	280,286,927	234,845,700	5,957,034
市 原 県 税 事 務 所	217,467,300	21,864,804	239,332,104	212,857,900	4,929,594
自 動 車 税 事 務 所	-	-	-	-	-
合 計	7,157,889,000	551,757,510	7,709,646,510	7,047,184,422	134,223,470



額	不納欠損額	収入未済額			収入歩合			構成率 (収入額計)
		現年課税分	滞納繰越分	計	現年分	繰越分	計	
計					%	%	%	%
32,264,324,994	11,939,558	22,065,773	83,833,702	105,899,475	99.93	17.15	99.64	33.69
11,588,554,404	5,270,912	9,112,823	27,076,041	36,188,864	99.92	28.31	99.64	12.10
17,119,545,071	59,242,383	31,523,613	189,313,784	220,837,397	99.81	15.44	98.39	17.87
5,729,582,206	10,428,423	41,235,669	77,755,675	118,991,344	99.28	25.89	97.79	5.98
6,247,848,892	37,282,390	30,980,513	41,704,642	72,685,155	99.49	24.31	98.27	6.52
7,127,973,458	5,462,538	11,005,446	52,775,867	63,781,313	99.85	24.12	99.04	7.44
691,748,994	215,600	1,269,206	7,421,997	8,691,203	99.82	21.95	98.73	0.72
1,399,517,018	979,406	5,845,401	34,001,918	39,847,319	99.58	18.51	97.17	1.46
1,679,260,227	2,977,382	6,679,919	32,397,365	39,077,284	99.60	26.06	97.56	1.75
1,842,139,091	892,660	3,635,811	14,470,211	18,106,022	99.80	30.48	98.98	1.92
606,063,686	397,350	2,874,416	5,267,836	8,142,252	99.53	27.51	98.61	0.63
4,160,185,634	9,340,013	25,184,289	37,338,989	62,523,278	99.39	34.79	98.30	4.34
5,316,965,013	3,557,183	7,227,961	31,432,014	38,659,975	99.86	14.34	99.21	5.55
-	-	-	-	-	-	-	-	-
95,773,708,688	147,985,798	198,640,840	634,790,041	833,430,881	99.79	21.54	98.99	100.00

額	不納欠損額	収入未済額			収入歩合			構成率 (収入額計)
		現年課税分	滞納繰越分	計	現年分	繰越分	計	
計					%	%	%	%
876,526,772	5,793,158	9,477,589	37,160,328	46,637,917	98.92	20.29	94.36	12.21
654,153,247	2,786,300	6,007,402	19,380,343	25,387,745	99.08	30.57	95.87	9.11
2,199,369,177	15,977,746	17,584,688	92,833,164	110,417,852	99.20	21.15	94.57	30.63
1,034,066,678	8,069,006	30,277,183	63,726,866	94,004,049	97.09	24.23	91.02	14.40
905,673,014	2,269,842	17,369,316	25,641,552	43,010,868	98.08	39.56	95.24	12.61
480,845,648	4,296,698	5,314,100	33,635,887	38,949,987	98.88	25.50	91.75	6.70
79,523,600	94,600	387,200	5,434,195	5,821,395	99.50	26.32	93.08	1.11
133,643,260	775,100	2,416,100	20,100,426	22,516,526	98.16	18.50	85.16	1.86
132,716,264	2,654,082	3,209,100	9,596,709	12,805,809	97.54	31.21	89.57	1.85
139,345,807	862,860	3,162,500	13,099,433	16,261,933	97.70	26.23	89.06	1.94
86,954,197	282,550	2,675,400	4,858,392	7,533,792	96.95	28.23	91.75	1.21
240,802,734	4,314,513	8,214,600	26,955,080	35,169,680	96.62	16.00	85.91	3.35
217,787,494	1,452,015	4,609,400	15,483,195	20,092,595	97.88	22.55	91.00	3.03
-	-	-	-	-	-	-	-	-
7,181,407,892	49,628,470	110,704,578	367,905,570	478,610,148	98.45	24.33	93.15	100.00

K 事業税 <法人>

区 分	調 定 済 額			収 入 済	
	現年課税分	滞納繰越分	計	現年課税分	滞納繰越分
	円	円	円	円	円
中央 県 税 事 務 所	31,391,499,200	61,706,980	31,453,206,180	31,378,911,016	8,887,206
千葉 西 県 税 事 務 所	10,934,494,800	13,192,088	10,947,686,888	10,931,389,379	3,011,778
船橋 県 税 事 務 所	14,918,574,207	155,285,869	15,073,860,076	14,904,066,382	16,109,512
松戸 県 税 事 務 所	4,698,624,012	24,238,228	4,722,862,240	4,687,665,526	7,850,002
柏 県 税 事 務 所	5,350,056,317	56,806,396	5,406,862,713	5,335,409,809	6,766,069
佐倉 県 税 事 務 所	6,647,290,775	25,834,201	6,673,124,976	6,641,599,429	5,528,381
香取 県 税 事 務 所	612,934,100	2,282,102	615,216,202	612,052,094	173,300
旭 県 税 事 務 所	1,266,097,100	17,311,757	1,283,408,857	1,262,667,799	3,205,959
東金 県 税 事 務 所	1,543,105,601	30,033,137	1,573,138,738	1,539,634,782	6,909,181
茂原 県 税 事 務 所	1,701,494,800	3,172,373	1,704,667,173	1,701,021,489	1,771,795
館山 県 税 事 務 所	519,180,500	652,249	519,832,749	518,981,484	128,005
木更津 県 税 事 務 所	3,917,404,800	34,357,198	3,951,761,998	3,900,435,111	18,947,789
市原 県 税 事 務 所	5,100,866,506	18,983,561	5,119,850,067	5,098,247,945	929,574
自動車 税 事 務 所	-	-	-	-	-
合 計	88,601,622,718	443,856,139	89,045,478,857	88,512,082,245	80,218,551

L 地方消費税

区 分	調 定 済 額			収 入 済	
	現年課税分	滞納繰越分	計	現年課税分	滞納繰越分
	円	円	円	円	円
中央 県 税 事 務 所	117,563,000,000	-	117,563,000,000	117,563,000,000	-
千葉 西 県 税 事 務 所	-	-	-	-	-
船橋 県 税 事 務 所	-	-	-	-	-
松戸 県 税 事 務 所	-	-	-	-	-
柏 県 税 事 務 所	-	-	-	-	-
佐倉 県 税 事 務 所	-	-	-	-	-
香取 県 税 事 務 所	-	-	-	-	-
旭 県 税 事 務 所	-	-	-	-	-
東金 県 税 事 務 所	-	-	-	-	-
茂原 県 税 事 務 所	-	-	-	-	-
館山 県 税 事 務 所	-	-	-	-	-
木更津 県 税 事 務 所	-	-	-	-	-
市原 県 税 事 務 所	-	-	-	-	-
自動車 税 事 務 所	-	-	-	-	-
合 計	117,563,000,000	-	117,563,000,000	117,563,000,000	-

額	不納欠損額	収入未済額			収入歩合			構成率 (収入額計)
		現年課税分	滞納繰越分	計	現年分	繰越分	計	
計								
円	円	円	円	円	%	%	%	%
31,387,798,222	6,146,400	12,588,184	46,673,374	59,261,558	99.96	14.40	99.79	35.43
10,934,401,157	2,484,612	3,105,421	7,695,698	10,801,119	99.97	22.83	99.88	12.34
14,920,175,894	43,264,637	13,938,925	96,480,620	110,419,545	99.90	10.37	98.98	16.84
4,695,515,528	2,359,417	10,958,486	14,028,809	24,987,295	99.77	32.39	99.42	5.30
5,342,175,878	35,012,548	13,611,197	16,063,090	29,674,287	99.73	11.91	98.80	6.03
6,647,127,810	1,165,840	5,691,346	19,139,980	24,831,326	99.91	21.40	99.61	7.50
612,225,394	121,000	882,006	1,987,802	2,869,808	99.86	7.59	99.51	0.69
1,265,873,758	204,306	3,429,301	13,901,492	17,330,793	99.73	18.52	98.63	1.43
1,546,543,963	323,300	3,470,819	22,800,656	26,271,475	99.78	23.01	98.31	1.75
1,702,793,284	29,800	473,311	1,370,778	1,844,089	99.97	55.85	99.89	1.92
519,109,489	114,800	199,016	409,444	608,460	99.96	19.63	99.86	0.59
3,919,382,900	5,025,500	16,969,689	10,383,909	27,353,598	99.57	55.15	99.18	4.42
5,099,177,519	2,105,168	2,618,561	15,948,819	18,567,380	99.95	4.90	99.60	5.76
-	-	-	-	-	-	-	-	-
88,592,300,796	98,357,328	87,936,262	266,884,471	354,820,733	99.90	18.07	99.49	100.00

額	不納欠損額	収入未済額			収入歩合			構成率 (収入額計)
		現年課税分	滞納繰越分	計	現年分	繰越分	計	
計								
円	円	円	円	円	%	%	%	%
117,563,000,000	-	-	-	-	100.00	-	100.00	100.00
-	-	-	-	-	-	-	-	-
-	-	-	-	-	-	-	-	-
-	-	-	-	-	-	-	-	-
-	-	-	-	-	-	-	-	-
-	-	-	-	-	-	-	-	-
-	-	-	-	-	-	-	-	-
-	-	-	-	-	-	-	-	-
-	-	-	-	-	-	-	-	-
-	-	-	-	-	-	-	-	-
-	-	-	-	-	-	-	-	-
-	-	-	-	-	-	-	-	-
-	-	-	-	-	-	-	-	-
-	-	-	-	-	-	-	-	-
117,563,000,000	-	-	-	-	100.00	-	100.00	100.00

M 不動産取得税

区 分	調 定 済 額			収 入 済	
	現年課税分	滞納繰越分	計	現年課税分	滞納繰越分
	円	円	円	円	円
中央 県 税 事 務 所	1,892,154,100	196,401,111	2,088,555,211	1,821,433,143	50,770,226
千葉 西 県 税 事 務 所	1,718,390,100	76,482,414	1,794,872,514	1,621,978,100	13,539,831
船 橋 県 税 事 務 所	3,687,083,600	271,433,404	3,958,517,004	3,482,387,580	40,056,137
松 戸 県 税 事 務 所	1,840,650,200	122,484,388	1,963,134,588	1,695,981,900	24,603,282
柏 県 税 事 務 所	1,937,108,400	94,083,839	2,031,192,239	1,848,817,244	35,219,178
佐 倉 県 税 事 務 所	1,451,901,200	141,872,248	1,593,773,448	1,354,824,400	49,336,771
香 取 県 税 事 務 所	137,685,600	20,141,551	157,827,151	134,446,400	2,390,091
旭 県 税 事 務 所	270,095,200	52,078,575	322,173,775	265,777,000	25,865,355
東 金 県 税 事 務 所	360,662,500	68,056,341	428,718,841	354,811,900	13,331,331
茂 原 県 税 事 務 所	408,497,300	84,694,691	493,191,991	398,051,900	10,861,470
館 山 県 税 事 務 所	194,480,200	17,204,535	211,684,735	190,611,100	3,635,955
木 更 津 県 税 事 務 所	982,336,800	50,844,791	1,033,181,591	967,314,816	8,708,879
市 原 県 税 事 務 所	619,853,800	34,804,479	654,658,279	609,525,209	10,795,821
自 動 車 税 事 務 所	-	-	-	-	-
合 計	15,500,899,000	1,230,582,367	16,731,481,367	14,745,960,692	289,114,327

N 県たばこ税

区 分	調 定 済 額			収 入 済	
	現年課税分	滞納繰越分	計	現年課税分	滞納繰越分
	円	円	円	円	円
中央 県 税 事 務 所	7,946,484,245	-	7,946,484,245	7,946,484,245	-
千葉 西 県 税 事 務 所	-	-	-	-	-
船 橋 県 税 事 務 所	-	-	-	-	-
松 戸 県 税 事 務 所	-	-	-	-	-
柏 県 税 事 務 所	-	-	-	-	-
佐 倉 県 税 事 務 所	-	-	-	-	-
香 取 県 税 事 務 所	-	-	-	-	-
旭 県 税 事 務 所	-	-	-	-	-
東 金 県 税 事 務 所	-	-	-	-	-
茂 原 県 税 事 務 所	-	-	-	-	-
館 山 県 税 事 務 所	-	-	-	-	-
木 更 津 県 税 事 務 所	-	-	-	-	-
市 原 県 税 事 務 所	-	-	-	-	-
自 動 車 税 事 務 所	-	-	-	-	-
合 計	7,946,484,245	-	7,946,484,245	7,946,484,245	-

額	不納欠損額	収入未済額			収入歩合			構成率 (収入額計)
		現年課税分	滞納繰越分	計	現年分	繰越分	計	
計					%	%	%	%
円	円	円	円	円	%	%	%	%
1,872,203,369	12,030,304	70,720,957	133,600,581	204,321,538	96.26	25.85	89.64	12.45
1,635,517,931	6,281,081	96,412,000	56,661,502	153,073,502	94.39	17.70	91.12	10.88
3,522,443,717	52,572,572	204,696,020	178,804,695	383,500,715	94.45	14.76	88.98	23.43
1,720,585,182	4,561,464	144,668,300	93,319,642	237,987,942	92.14	20.09	87.64	11.44
1,884,036,422	9,742,398	88,291,156	49,122,263	137,413,419	95.44	37.43	92.76	12.53
1,404,161,171	5,271,926	97,076,800	87,263,551	184,340,351	93.31	34.78	88.10	9.34
136,836,491	1,214,994	3,239,200	16,536,466	19,775,666	97.65	11.87	86.70	0.91
291,642,355	737,300	4,318,200	25,475,920	29,794,120	98.40	49.67	90.52	1.94
368,143,231	5,963,800	5,850,600	48,761,210	54,611,810	98.38	19.59	85.87	2.45
408,913,370	2,843,617	10,445,400	70,989,604	81,435,004	97.44	12.82	82.91	2.72
194,247,055	2,698,588	3,869,100	10,869,992	14,739,092	98.01	21.13	91.76	1.29
976,023,695	2,869,507	15,021,984	39,266,405	54,288,389	98.47	17.13	94.47	6.49
620,321,030	6,984,564	10,328,591	17,024,094	27,352,685	98.33	31.02	94.75	4.13
-	-	-	-	-	-	-	-	-
15,035,075,019	113,772,115	754,938,308	827,695,925	1,582,634,233	95.13	23.49	89.86	100.00

額	不納欠損額	収入未済額			収入歩合			構成率 (収入額計)
		現年課税分	滞納繰越分	計	現年分	繰越分	計	
計					%	%	%	%
円	円	円	円	円	%	%	%	%
7,946,484,245	-	-	-	-	100.00	-	100.00	100.00
-	-	-	-	-	-	-	-	-
-	-	-	-	-	-	-	-	-
-	-	-	-	-	-	-	-	-
-	-	-	-	-	-	-	-	-
-	-	-	-	-	-	-	-	-
-	-	-	-	-	-	-	-	-
-	-	-	-	-	-	-	-	-
-	-	-	-	-	-	-	-	-
-	-	-	-	-	-	-	-	-
-	-	-	-	-	-	-	-	-
-	-	-	-	-	-	-	-	-
-	-	-	-	-	-	-	-	-
7,946,484,245	-	-	-	-	100.00	-	100.00	100.00

○ ゴルフ場利用税

区 分	調 定 済 額			収 入 済	
	現年課税分	滞納繰越分	計	現年課税分	滞納繰越分
	円	円	円	円	円
中央県税事務所	200,875,375	-	200,875,375	200,875,375	-
千葉県税事務所	114,209,200	1,627,175	115,836,375	114,209,200	1,627,175
船橋県税事務所	-	-	-	-	-
松戸県税事務所	56,417,300	-	56,417,300	56,417,300	-
柏県税事務所	325,351,250	-	325,351,250	325,351,250	-
佐倉県税事務所	670,837,150	-	670,837,150	670,837,150	-
香取県税事務所	389,147,550	-	389,147,550	389,147,550	-
旭県税事務所	30,764,200	-	30,764,200	30,764,200	-
東金県税事務所	423,669,550	-	423,669,550	423,669,550	-
茂原県税事務所	698,818,075	2,432,120	701,250,195	698,818,075	2,432,120
館山県税事務所	92,121,925	-	92,121,925	92,121,925	-
木更津県税事務所	539,427,000	-	539,427,000	539,427,000	-
市原県税事務所	982,402,675	-	982,402,675	981,073,495	-
自動車税事務所	-	-	-	-	-
合 計	4,524,041,250	4,059,295	4,528,100,545	4,522,712,070	4,059,295

P 自動車取得税（新法）

区 分	調 定 済 額			収 入 済	
	現年課税分	滞納繰越分	計	現年課税分	滞納繰越分
	円	円	円	円	円
自動車税事務所	10,108,759,200	3,168,620	10,111,927,820	10,108,066,300	704,080
合 計	10,108,759,200	3,168,620	10,111,927,820	10,108,066,300	704,080

Q 軽油引取税（新法）

区 分	調 定 済 額			収 入 済	
	現年課税分	滞納繰越分	計	現年課税分	滞納繰越分
	円	円	円	円	円
中央県税事務所	-	-	-	-	-
千葉県税事務所	16,838,236,814	-	16,838,236,814	16,702,036,814	-
船橋県税事務所	-	-	-	-	-
松戸県税事務所	18,098,446,525	112,208,244	18,210,654,769	17,335,697,011	112,208,244
柏県税事務所	-	-	-	-	-
佐倉県税事務所	1,401,094,861	2,925,840	1,404,020,701	1,395,814,511	99,917
香取県税事務所	522,558,512	7,062	522,565,574	522,558,512	-
旭県税事務所	-	-	-	-	-
東金県税事務所	-	-	-	-	-
茂原県税事務所	2,960,699,575	-	2,960,699,575	2,956,145,934	-
館山県税事務所	-	-	-	-	-
木更津県税事務所	1,057,465,914	-	1,057,465,914	1,052,337,271	-
市原県税事務所	-	-	-	-	-
自動車税事務所	-	-	-	-	-
合 計	40,878,502,201	115,141,146	40,993,643,347	39,964,590,053	112,308,161

額	不納欠損額	収入未済額			収入歩合			構成率 (収入額計)
		現年課税分	滞納繰越分	計	現年分	繰越分	計	
計								
円	円	円	円	円	%	%	%	%
200,875,375	-	-	-	-	100.00	-	100.00	4.44
115,836,375	-	-	-	-	100.00	-	100.00	2.56
-	-	-	-	-	-	-	-	-
56,417,300	-	-	-	-	100.00	-	100.00	1.25
325,351,250	-	-	-	-	100.00	-	100.00	7.19
670,837,150	-	-	-	-	100.00	-	100.00	14.82
389,147,550	-	-	-	-	100.00	-	100.00	8.60
30,764,200	-	-	-	-	100.00	-	100.00	0.68
423,669,550	-	-	-	-	100.00	-	100.00	9.36
701,250,195	-	-	-	-	100.00	-	100.00	15.49
92,121,925	-	-	-	-	100.00	-	100.00	2.04
539,427,000	-	-	-	-	100.00	-	100.00	11.92
981,073,495	-	1,329,180	-	1,329,180	99.86	-	99.86	21.67
-	-	-	-	-	-	-	-	-
<b>4,526,771,365</b>	-	<b>1,329,180</b>	-	<b>1,329,180</b>	<b>99.97</b>	<b>100.00</b>	<b>99.97</b>	<b>100.00</b>

額	不納欠損額	収入未済額			収入歩合			構成率 (収入額計)
		現年課税分	滞納繰越分	計	現年分	繰越分	計	
計								
円	円	円	円	円	%	%	%	%
10,108,770,380	-	692,900	2,464,540	3,157,440	99.99	22.22	99.97	100.00
<b>10,108,770,380</b>	-	<b>692,900</b>	<b>2,464,540</b>	<b>3,157,440</b>	<b>99.99</b>	<b>22.22</b>	<b>99.97</b>	<b>100.00</b>

額	不納欠損額	収入未済額			収入歩合			構成率 (収入額計)
		現年課税分	滞納繰越分	計	現年分	繰越分	計	
計								
円	円	円	円	円	%	%	%	%
-	-	-	-	-	-	-	-	-
16,702,036,814	-	136,200,000	-	136,200,000	99.19	-	99.19	41.67
-	-	-	-	-	-	-	-	-
17,447,905,255	-	762,749,514	-	762,749,514	95.79	100.00	95.81	43.54
-	-	-	-	-	-	-	-	-
1,395,914,428	-	5,280,350	2,825,923	8,106,273	99.62	3.41	99.42	3.48
522,558,512	-	-	7,062	7,062	100.00	-	100.00	1.30
-	-	-	-	-	-	-	-	-
-	-	-	-	-	-	-	-	-
2,956,145,934	-	4,553,641	-	4,553,641	99.85	-	99.85	7.38
-	-	-	-	-	-	-	-	-
1,052,337,271	-	5,128,643	-	5,128,643	99.52	-	99.52	2.63
-	-	-	-	-	-	-	-	-
-	-	-	-	-	-	-	-	-
<b>40,076,898,214</b>	-	<b>913,912,148</b>	<b>2,832,985</b>	<b>916,745,133</b>	<b>97.76</b>	<b>97.54</b>	<b>97.76</b>	<b>100.00</b>

## R 自動車税

区 分	調 定 済 額			収 入 済	
	現年課税分	滞納繰越分	計	現年課税分	滞納繰越分
	円	円	円	円	円
自動車税事務所	76,156,432,071	3,207,542,425	79,363,974,496	75,251,973,077	907,535,192
合 計	76,156,432,071	3,207,542,425	79,363,974,496	75,251,973,077	907,535,192

## S 鉾区税

区 分	調 定 済 額			収 入 済	
	現年課税分	滞納繰越分	計	現年課税分	滞納繰越分
	円	円	円	円	円
中央県税事務所	-	-	-	-	-
千葉県西県税事務所	-	-	-	-	-
船橋県税事務所	-	-	-	-	-
松戸県税事務所	-	-	-	-	-
柏県税事務所	-	-	-	-	-
佐倉県税事務所	-	-	-	-	-
香取県税事務所	-	-	-	-	-
旭県税事務所	-	-	-	-	-
東金県税事務所	-	-	-	-	-
茂原県税事務所	40,520,700	-	40,520,700	40,520,700	-
館山県税事務所	-	-	-	-	-
木更津県税事務所	-	-	-	-	-
市原県税事務所	-	-	-	-	-
自動車税事務所	-	-	-	-	-
合 計	40,520,700	-	40,520,700	40,520,700	-

## T 固定資産税

区 分	調 定 済 額			収 入 済	
	現年課税分	滞納繰越分	計	現年課税分	滞納繰越分
	円	円	円	円	円
中央県税事務所	-	-	-	-	-
千葉県西県税事務所	-	-	-	-	-
船橋県税事務所	-	-	-	-	-
松戸県税事務所	-	-	-	-	-
柏県税事務所	-	-	-	-	-
佐倉県税事務所	-	-	-	-	-
香取県税事務所	-	-	-	-	-
旭県税事務所	-	-	-	-	-
東金県税事務所	-	-	-	-	-
茂原県税事務所	-	-	-	-	-
館山県税事務所	-	-	-	-	-
木更津県税事務所	-	-	-	-	-
市原県税事務所	-	-	-	-	-
自動車税事務所	-	-	-	-	-
合 計	-	-	-	-	-





## U 狩猟税

区 分	調 定 済 額			収 入 済	
	現年課税分	滞納繰越分	計	現年課税分	滞納繰越分
	円	円	円	円	円
中央 県 税 事 務 所	13,266,700	-	13,266,700	13,266,700	-
千葉 西 県 税 事 務 所	-	-	-	-	-
船 橋 県 税 事 務 所	3,053,900	-	3,053,900	3,053,900	-
松 戸 県 税 事 務 所	1,473,700	-	1,473,700	1,473,700	-
柏 県 税 事 務 所	-	-	-	-	-
佐 倉 県 税 事 務 所	6,253,000	-	6,253,000	6,253,000	-
香 取 県 税 事 務 所	3,565,200	-	3,565,200	3,565,200	-
旭 県 税 事 務 所	3,687,000	-	3,687,000	3,687,000	-
東 金 県 税 事 務 所	4,176,400	-	4,176,400	4,176,400	-
茂 原 県 税 事 務 所	4,627,100	-	4,627,100	4,627,100	-
館 山 県 税 事 務 所	3,271,300	-	3,271,300	3,271,300	-
木 更 津 県 税 事 務 所	3,673,900	-	3,673,900	3,673,900	-
市 原 県 税 事 務 所	-	-	-	-	-
自 動 車 税 事 務 所	-	-	-	-	-
<b>合 計</b>	<b>47,048,200</b>	<b>-</b>	<b>47,048,200</b>	<b>47,048,200</b>	<b>-</b>

## V 自動車取得税 (旧法)

区 分	調 定 済 額			収 入 済	
	現年課税分	滞納繰越分	計	現年課税分	滞納繰越分
	円	円	円	円	円
自 動 車 税 事 務 所	-	900,000	900,000	-	157,900
<b>合 計</b>	<b>-</b>	<b>900,000</b>	<b>900,000</b>	<b>-</b>	<b>157,900</b>

## W 軽油引取税 (旧法)

区 分	調 定 済 額			収 入 済	
	現年課税分	滞納繰越分	計	現年課税分	滞納繰越分
	円	円	円	円	円
中央 県 税 事 務 所	-	-	-	-	-
千葉 西 県 税 事 務 所	-	140,321,165	140,321,165	-	-
船 橋 県 税 事 務 所	-	-	-	-	-
松 戸 県 税 事 務 所	-	152,150	152,150	-	-
柏 県 税 事 務 所	-	-	-	-	-
佐 倉 県 税 事 務 所	-	6,175,815	6,175,815	-	715,000
香 取 県 税 事 務 所	-	7,940,046	7,940,046	-	5,500,171
旭 県 税 事 務 所	-	-	-	-	-
東 金 県 税 事 務 所	-	-	-	-	-
茂 原 県 税 事 務 所	-	1,770,888	1,770,888	-	-
館 山 県 税 事 務 所	-	-	-	-	-
木 更 津 県 税 事 務 所	-	24,204,074	24,204,074	-	103,000
市 原 県 税 事 務 所	-	-	-	-	-
自 動 車 税 事 務 所	-	-	-	-	-
<b>合 計</b>	<b>-</b>	<b>180,564,138</b>	<b>180,564,138</b>	<b>-</b>	<b>6,318,171</b>

額	不納欠損額	収入未済額			収入歩合			構成率 (収入額計)
		現年課税分	滞納繰越分	計	現年分	繰越分	計	
計								
円	円	円	円	円	%	%	%	%
13,266,700	-	-	-	-	100.00	-	100.00	28.20
-	-	-	-	-	-	-	-	-
3,053,900	-	-	-	-	100.00	-	100.00	6.49
1,473,700	-	-	-	-	100.00	-	100.00	3.13
-	-	-	-	-	-	-	-	-
6,253,000	-	-	-	-	100.00	-	100.00	13.29
3,565,200	-	-	-	-	100.00	-	100.00	7.58
3,687,000	-	-	-	-	100.00	-	100.00	7.84
4,176,400	-	-	-	-	100.00	-	100.00	8.88
4,627,100	-	-	-	-	100.00	-	100.00	9.83
3,271,300	-	-	-	-	100.00	-	100.00	6.95
3,673,900	-	-	-	-	100.00	-	100.00	7.81
-	-	-	-	-	-	-	-	-
-	-	-	-	-	-	-	-	-
<b>47,048,200</b>	-	-	-	-	<b>100.00</b>	-	<b>100.00</b>	<b>100.00</b>

額	不納欠損額	収入未済額			収入歩合			構成率 (収入額計)
		現年課税分	滞納繰越分	計	現年分	繰越分	計	
計								
円	円	円	円	円	%	%	%	%
157,900	632,100	-	110,000	110,000	-	17.54	17.54	-
<b>157,900</b>	<b>632,100</b>	-	<b>110,000</b>	<b>110,000</b>	-	<b>17.54</b>	<b>17.54</b>	<b>0.00</b>

額	不納欠損額	収入未済額			収入歩合			構成率 (収入額計)
		現年課税分	滞納繰越分	計	現年分	繰越分	計	
計								
円	円	円	円	円	%	%	%	%
-	-	-	-	-	-	-	-	-
-	59,057,069	-	81,264,096	81,264,096	-	-	-	-
-	-	-	-	-	-	-	-	-
-	-	-	152,150	152,150	-	-	-	-
-	-	-	-	-	-	-	-	-
715,000	142,001	-	5,318,814	5,318,814	-	11.58	11.58	11.32
5,500,171	-	-	2,439,875	2,439,875	-	69.27	69.27	87.05
-	-	-	-	-	-	-	-	-
-	-	-	-	-	-	-	-	-
-	-	-	1,770,888	1,770,888	-	-	-	-
-	-	-	-	-	-	-	-	-
103,000	17,884,016	-	6,217,058	6,217,058	-	0.43	0.43	1.63
-	-	-	-	-	-	-	-	-
-	-	-	-	-	-	-	-	-
<b>6,318,171</b>	<b>77,083,086</b>	-	<b>97,162,881</b>	<b>97,162,881</b>	-	<b>3.50</b>	<b>3.50</b>	<b>100.00</b>

<参考>

X 自動車取得税（新法・旧法計）

区 分	調 定 済 額			収 入 済	
	現年課税分	滞納繰越分	計	現年課税分	滞納繰越分
	円	円	円	円	円
自動車税事務所	10,108,759,200	4,068,620	10,112,827,820	10,108,066,300	861,980
合 計	10,108,759,200	4,068,620	10,112,827,820	10,108,066,300	861,980

Y 軽油引取税（新法・旧法計）

区 分	調 定 済 額			収 入 済	
	現年課税分	滞納繰越分	計	現年課税分	滞納繰越分
	円	円	円	円	円
中央県税事務所	-	-	-	-	-
千葉県税事務所	16,838,236,814	140,321,165	16,978,557,979	16,702,036,814	-
船橋県税事務所	-	-	-	-	-
松戸県税事務所	18,098,446,525	112,360,394	18,210,806,919	17,335,697,011	112,208,244
柏県税事務所	-	-	-	-	-
佐倉県税事務所	1,401,094,861	9,101,655	1,410,196,516	1,395,814,511	814,917
香取県税事務所	522,558,512	7,947,108	530,505,620	522,558,512	5,500,171
旭県税事務所	-	-	-	-	-
東金県税事務所	-	-	-	-	-
茂原県税事務所	2,960,699,575	1,770,888	2,962,470,463	2,956,145,934	-
館山県税事務所	-	-	-	-	-
木更津県税事務所	1,057,465,914	24,204,074	1,081,669,988	1,052,337,271	103,000
市原県税事務所	-	-	-	-	-
自動車税事務所	-	-	-	-	-
合 計	40,878,502,201	295,705,284	41,174,207,485	39,964,590,053	118,626,332

額	不納欠損額	収入未済額			収入歩合			構成率 (収入額計)
		現年課税分	滞納繰越分	計	現年分	繰越分	計	
計					%	%	%	%
円	円	円	円	円				
10,108,928,280	632,100	692,900	2,574,540	3,267,440	99.99	21.19	99.96	100.00
<b>10,108,928,280</b>	<b>632,100</b>	<b>692,900</b>	<b>2,574,540</b>	<b>3,267,440</b>	<b>99.99</b>	<b>21.19</b>	<b>99.96</b>	<b>100.00</b>

額	不納欠損額	収入未済額			収入歩合			構成率 (収入額計)
		現年課税分	滞納繰越分	計	現年分	繰越分	計	
計					%	%	%	%
円	円	円	円	円				
-	-	-	-	-	-	-	-	-
16,702,036,814	59,057,069	136,200,000	81,264,096	217,464,096	99.19	-	98.37	41.67
-	-	-	-	-	-	-	-	-
17,447,905,255	-	762,749,514	152,150	762,901,664	95.79	99.86	95.81	43.53
-	-	-	-	-	-	-	-	-
1,396,629,428	142,001	5,280,350	8,144,737	13,425,087	99.62	8.95	99.04	3.48
528,058,683	-	-	2,446,937	2,446,937	100.00	69.21	99.54	1.32
-	-	-	-	-	-	-	-	-
-	-	-	-	-	-	-	-	-
2,956,145,934	-	4,553,641	1,770,888	6,324,529	99.85	-	99.79	7.38
-	-	-	-	-	-	-	-	-
1,052,440,271	17,884,016	5,128,643	6,217,058	11,345,701	99.52	0.43	97.30	2.63
-	-	-	-	-	-	-	-	-
-	-	-	-	-	-	-	-	-
<b>40,083,216,385</b>	<b>77,083,086</b>	<b>913,912,148</b>	<b>99,995,866</b>	<b>1,013,908,014</b>	<b>97.76</b>	<b>40.12</b>	<b>97.35</b>	<b>100.00</b>

#### 4. 県税調定済額

区 分 税 目	平成 2 1 年 度		平成 2 2 年 度			平成 2 3 年 度			
	調 定 済 額	構 成 比	調 定 済 額	構 成 比	21 年 度 に 対 す る 比 率	調 定 済 額	構 成 比	21 年 度 に 対 す る 比 率	
	千円	%	千円	%	%	千円	%	%	
県 民 税	302,402,206	43.35	286,044,461	42.46	94.59	279,281,512	42.25	92.35	
個人 の 県 民 税	274,872,658	39.40	257,113,917	38.17	93.54	250,692,605	37.92	91.20	
・ 均 等 割 及 び 所 得 割	271,241,983	38.88	253,097,950	37.57	93.31	246,534,249	37.29	90.89	
・ 配 当 割	2,390,122	0.34	2,962,586	0.44	123.95	3,270,064	0.49	136.82	
・ 株 式 等 譲 渡 所 得 割	1,240,553	0.18	1,053,381	0.16	84.91	888,292	0.13	71.60	
法 人 の 県 民 税	22,070,760	3.16	23,964,890	3.56	108.58	24,760,819	3.75	112.19	
県 民 税 利 子 割	5,458,788	0.78	4,965,654	0.74	90.97	3,828,088	0.58	70.13	
事 業 税	101,490,001	14.55	82,829,208	12.30	81.61	82,269,506	12.44	81.06	
個人 の 事 業 税	7,803,129	1.12	7,329,541	1.09	93.93	7,136,034	1.08	91.45	
法 人 の 事 業 税	93,686,872	13.43	75,499,667	11.21	80.59	75,133,472	11.37	80.20	
地 方 消 費 税	99,231,005	14.22	112,164,699	16.65	113.03	109,502,583	16.56	110.35	
不 動 産 取 得 税	16,560,495	2.37	16,842,063	2.50	101.70	14,388,593	2.18	86.89	
県 た ば こ 税	11,396,392	1.63	11,779,375	1.75	103.36	13,459,800	2.04	118.11	
ゴ ル フ 場 利 用 税	5,211,212	0.75	4,990,911	0.74	95.77	4,534,041	0.69	87.01	
自 動 車 取 得 税	10,411,102	1.49	8,365,530	1.24	-	7,070,377	1.07	-	
軽 油 引 取 税	34,268,911	4.91	38,714,398	5.75	-	39,423,003	5.96	-	
自 動 車 税	79,741,857	11.43	77,935,895	11.57	97.74	77,266,648	11.69	96.90	
鉱 区 税	43,573	0.01	42,541	0.01	97.63	40,712	0.01	93.43	
固 定 資 産 税	277,546	0.04	189,715	0.03	-	-	-	-	
狩 猟 税	64,130	0.01	57,780	0.01	90.10	52,987	0.01	82.62	
よ 旧 る 法 税 に	自動車取得税	-	-	-	-	-	-	-	
	軽油引取税	3,349,662	0.48	64,470	0.01	1.92	6,182	0.00	0.18
滞 納 繰 越	33,170,692	4.75	33,629,240	4.99	101.38	33,782,188	5.11	101.84	
計	697,618,784	100.00	673,650,286	100.00	96.56	661,078,132	100.00	94.76	

<参考：新法・旧法計>

自 動 車 取 得 税	10,411,102	1.49	8,365,530	1.24	80.35	7,070,377	1.07	67.91
軽 油 引 取 税	37,618,573	5.39	38,778,868	5.76	103.08	39,429,185	5.96	104.81

の構成率・伸長率

対前年比	平成 24 年度				平成 25 年度			
	調定済額	構成比	21年度 に対する 比率	対前年比	調定済額	構成比	21年度 に対する 比率	対前年比
%	千円	%	%	%	千円	%	%	%
97.64	287,694,916	42.75	95.14	103.01	301,876,457	42.97	99.83	104.93
97.50	257,262,777	38.23	93.59	102.62	271,550,170	38.65	98.79	105.55
97.41	252,645,755	37.54	93.14	102.48	252,955,753	36.00	93.26	100.12
110.38	3,579,649	0.53	149.77	109.47	6,628,307	0.94	277.32	185.17
84.33	1,037,373	0.15	83.62	116.78	11,966,110	1.70	964.58	1,153.50
103.32	27,152,467	4.03	123.02	109.66	27,077,427	3.85	122.68	99.72
77.09	3,279,672	0.49	60.08	85.67	3,248,860	0.46	59.52	99.06
99.32	86,561,594	12.86	85.29	105.22	95,759,512	13.63	94.35	110.63
97.36	7,054,351	1.05	90.40	98.86	7,157,889	1.02	91.73	101.47
99.51	79,507,243	11.81	84.86	105.82	88,601,623	12.61	94.57	111.44
97.63	108,921,078	16.19	109.77	99.47	117,563,000	16.73	118.47	107.93
85.43	13,155,390	1.95	79.44	91.43	15,500,899	2.21	93.60	117.83
114.27	13,273,099	1.97	116.47	98.61	7,946,484	1.13	69.73	59.87
90.85	4,615,857	0.69	88.58	101.80	4,524,041	0.64	86.81	98.01
84.52	7,506,020	1.12	-	106.16	10,108,759	1.44	-	134.68
101.83	40,363,362	6.00	-	102.39	40,878,502	5.82	-	101.28
99.14	76,685,081	11.40	96.17	99.25	76,156,432	10.84	95.50	99.31
95.70	40,834	0.01	93.71	100.30	40,521	0.01	93.00	99.23
-	-	-	-	-	-	-	-	-
91.70	49,375	0.01	76.99	93.18	47,048	0.01	73.36	95.29
-	-	-	-	-	-	-	-	-
9.59	-	-	-	-	-	-	-	-
100.45	34,077,359	5.06	102.73	100.87	32,189,338	4.58	97.04	94.46
98.13	672,943,965	100.00	96.46	101.79	702,590,993	100.00	100.71	104.41
84.52	7,506,020	1.12	72.10	106.16	10,108,759	1.44	97.10	134.68
101.68	40,363,362	6.00	107.30	102.37	40,878,502	5.82	108.67	101.28

## 5. 県税収入済額の

区 分  税 目	平成 2 1 年 度		平成 2 2 年 度			平成 2 3 年 度		
	収入済額	構成比	収入済額	構成比	2 1 年 度 に 対 す る 比 率	収入済額	構成比	2 1 年 度 に 対 す る 比 率
	千円	%	千円	%	%	千円	%	%
県 民 税	293,572,495	44.52	278,328,179	43.71	94.81	272,363,674	43.56	92.78
個人 の 県 民 税	266,167,439	40.37	249,511,422	39.18	93.74	243,861,565	39.00	91.62
・ 均 等 割 及 び 所 得 割	262,536,764	39.82	245,495,455	38.55	93.51	239,703,209	38.34	91.30
・ 配 当 割	2,390,122	0.36	2,962,586	0.47	123.95	3,270,064	0.52	136.82
・ 株 式 等 譲 渡 所 得 割	1,240,553	0.19	1,053,381	0.17	84.91	888,292	0.14	71.60
法 人 の 県 民 税	21,946,268	3.33	23,851,103	3.75	108.68	24,674,021	3.95	112.43
県 民 税 利 子 割	5,458,788	0.83	4,965,654	0.78	90.97	3,828,088	0.61	70.13
事 業 税	101,023,030	15.32	82,431,849	12.94	81.60	81,925,098	13.10	81.10
個人 の 事 業 税	7,629,887	1.16	7,158,875	1.12	93.83	6,988,581	1.12	91.59
法 人 の 事 業 税	93,393,143	14.16	75,272,974	11.82	80.60	74,936,517	11.99	80.24
地 方 消 費 税	99,231,005	15.05	112,164,699	17.61	113.03	109,502,583	17.51	110.35
不 動 産 取 得 税	15,720,950	2.38	16,043,665	2.52	102.05	13,531,106	2.16	86.07
県 た ば こ 税	11,396,392	1.73	11,779,019	1.85	103.36	13,459,800	2.15	118.11
ゴ ル フ 場 利 用 税	5,211,212	0.79	4,990,911	0.78	95.77	4,534,041	0.73	87.01
自 動 車 取 得 税	10,409,254	1.58	8,364,397	1.31	-	7,067,102	1.13	-
軽 油 引 取 税	34,266,355	5.20	38,676,588	6.07	-	39,284,147	6.28	-
自 動 車 税	78,359,235	11.88	76,616,822	12.03	97.78	76,154,178	12.18	97.19
鉦 区 税	43,524	0.01	42,541	0.01	97.74	40,712	0.01	93.54
固 定 資 産 税	277,546	0.04	189,715	0.03	-	-	-	-
狩 猟 税	64,130	0.01	57,780	0.01	90.10	52,987	0.01	82.62
よ 旧 る 法 税 に								
自動車取得税	-	-	-	-		-	-	
軽油引取税	3,345,589	0.51	191	0.00	0.01	6,182	0.00	0.18
滞 納 繰 越	6,446,312	0.98	7,116,203	1.12	110.39	7,319,041	1.17	113.54
計	659,367,029	100.00	636,802,559	100.00	96.58	625,240,651	100.00	94.82

<参考：新法・旧法計>

自 動 車 取 得 税	10,409,254	1.58	8,364,397	1.31	80.36	7,067,102	1.13	67.89
軽 油 引 取 税	37,611,944	5.70	38,676,779	6.07	102.83	39,290,329	6.28	104.46



## 構成率・伸長率

対前年比	平成24年度				平成25年度			
	収入済額	構成比	21年度 に対する 比率	対前年比	収入済額	構成比	21年度 に対する 比率	対前年比
%	千円	%	%	%	千円	%	%	%
97.86	280,868,811	44.08	95.67	103.12	295,640,524	44.20	100.70	105.26
97.74	250,525,783	39.31	94.12	102.73	265,388,066	39.68	99.71	105.93
97.64	245,908,910	38.59	93.67	102.59	246,793,649	36.90	94.00	100.36
110.38	3,579,647	0.56	149.77	109.47	6,628,307	0.99	277.32	185.17
84.33	1,037,226	0.16	83.61	116.77	11,966,110	1.79	964.58	1,153.66
103.45	27,063,356	4.25	123.32	109.68	27,003,598	4.04	123.04	99.78
77.09	3,279,672	0.51	60.08	85.67	3,248,860	0.49	59.52	99.06
99.39	86,329,091	13.55	85.45	105.38	95,559,266	14.29	94.59	110.69
97.62	6,938,297	1.09	90.94	99.28	7,047,184	1.05	92.36	101.57
99.55	79,390,794	12.46	85.01	105.94	88,512,082	13.23	94.77	111.49
97.63	108,921,078	17.09	109.77	99.47	117,563,000	17.58	118.47	107.93
84.34	12,400,511	1.95	78.88	91.64	14,745,961	2.20	93.80	118.91
114.27	13,273,099	2.08	116.47	98.61	7,946,484	1.19	69.73	59.87
90.85	4,611,972	0.72	88.50	101.72	4,522,712	0.68	86.79	98.06
84.49	7,486,300	1.17	-	105.93	10,108,066	1.51	-	135.02
101.57	40,251,046	6.32	-	102.46	39,964,590	5.97	-	99.29
99.40	75,614,348	11.87	96.50	99.29	75,251,973	11.25	96.03	99.52
95.70	40,834	0.01	93.82	100.30	40,521	0.01	93.10	99.23
-	-	-	-	-	-	-	-	-
91.70	49,375	0.01	76.99	93.18	47,048	0.01	73.36	95.29
-	-	-	-	-	-	-	-	-
3,236.65	-	-	-	-	-	-	-	-
102.85	7,391,625	1.16	114.66	100.99	7,499,911	1.12	116.34	101.46
98.18	637,238,090	100.00	96.64	101.92	668,890,056	100.00	101.44	104.97
84.49	7,486,300	1.17	71.92	105.93	10,108,066	1.51	97.11	135.02
101.59	40,251,046	6.32	107.02	102.45	39,964,590	5.97	106.26	99.29

## 6. 県税に係

平成25年度

区分 事務所名	延滞金 調定（収入）額	不申告加算金		過少申告加算金	
		調定額	収入額	調定額	収入額
	円	円	円	円	円
中央県税事務所	279,778,865	2,582,076	1,076,308	4,480,023	4,251,794
千葉県西県税事務所	63,766,535	17,271,112	130,794	2,139,775	2,133,474
船橋県税事務所	288,348,938	3,095,192	952,411	3,025,699	1,998,631
松戸県税事務所	138,726,581	1,497,558	678,566	373,703	364,534
柏県税事務所	121,948,482	1,096,234	198,944	1,918,930	1,887,502
佐倉県税事務所	87,800,511	9,370,473	369,181	1,883,570	1,808,913
香取県税事務所	16,616,811	660,315	613,265	181,600	181,600
旭県税事務所	32,112,660	94,612	10,234	34,858	19,358
東金県税事務所	17,717,102	715,407	53,021	179,288	173,889
茂原県税事務所	30,684,902	2,575,263	868,621	61,043	45,898
館山県税事務所	13,542,991	49,142	17,306	-	-
木更津県税事務所	53,101,197	5,309,687	486,539	92,248	69,948
市原県税事務所	53,422,389	397,204	24,928	1,110,303	1,081,677
自動車税事務所	385,953,076	-	-	-	-
計	1,583,521,040	44,714,275	5,480,118	15,481,040	14,017,218

# る 税 外 収 入 決 算 額

重 加 算 金		滞 納 処 分 費 調 定 ( 収 入 額 )	計		構 成 率 ( 収 入 額 )
調 定 額	収 入 額		調 定 額	収 入 額	
円	円	円	円	円	%
49,331,601	18,229,959	1,068,190	337,240,755	304,405,116	17.59
38,732,878	11,906,764	-	121,910,300	77,937,567	4.50
48,077,587	12,682,334	18,100	342,565,516	304,000,414	17.57
26,448,039	8,436,737	-	167,045,881	148,206,418	8.56
32,960,762	13,193,015	456,000	158,380,408	137,683,943	7.96
28,470,760	7,303,177	782,290	128,307,604	98,064,072	5.67
11,424,247	3,683,991	-	28,882,973	21,095,667	1.22
5,824,295	855,827	245,800	38,312,225	33,243,879	1.92
9,884,547	2,071,877	-	28,496,344	20,015,889	1.16
5,746,472	2,789,572	-	39,067,680	34,388,993	1.99
939,230	932,941	100	14,531,463	14,493,338	0.84
34,070,398	25,970,637	964,500	93,538,030	80,592,821	4.66
23,838,652	15,967,023	-	78,768,548	70,496,017	4.07
-	-	-	385,953,076	385,953,076	22.30
315,749,468	124,023,854	3,534,980	1,963,000,803	1,730,577,210	100.00

## 7. 歳入に占める県税の割合

年度	区分	歳入（一般会計）		県 税		C/A	D/B
		予算額（最終）A	決算額 B	予算額(最終) C	決算額 D		
		千円	千円	千円	千円	%	%
元		1,196,948,659	1,198,847,201	540,800,000	543,825,806	45.2	45.4
2		1,247,818,768	1,267,984,482	593,700,000	595,941,689	47.6	47.0
3		1,319,041,009	1,340,381,178	625,530,000	625,575,302	47.4	46.7
4		1,368,550,801	1,383,470,219	587,000,000	587,534,278	42.9	42.5
5		1,508,821,260	1,484,512,355	563,000,000	565,227,862	37.3	38.1
6		1,473,732,155	1,510,191,752	551,500,000	553,716,782	37.4	36.7
7		1,562,526,689	1,558,529,210	554,000,000	554,231,285	35.5	35.6
8		1,556,236,903	1,574,180,325	573,500,000	573,724,867	36.9	36.4
9		1,664,406,630	1,613,311,252	615,500,000	615,593,194	37.0	38.2
10		1,795,987,838	1,723,868,976	630,000,000	630,524,934	35.1	36.6
11		1,766,605,303	1,704,397,608	622,657,000	623,534,254	35.2	36.6
12		1,775,437,433	1,720,880,670	677,900,000	679,183,309	38.2	39.5
13		1,780,993,214	1,768,174,692	684,000,000	684,337,453	38.4	38.7
14		1,760,383,302	1,697,659,979	628,936,119	617,024,075	35.7	36.3
15		1,715,374,283	1,664,879,405	615,856,000	614,621,549	35.9	36.9
16		1,721,240,057	1,719,945,540	647,425,000	647,824,455	37.6	37.7
17		1,729,930,554	1,730,169,814	706,404,000	706,449,179	40.8	40.8
18		1,474,556,049	1,432,669,508	666,449,000	666,453,215	45.2	46.5
19		1,479,411,059	1,441,981,265	781,200,000	782,964,619	52.8	54.3
20		1,549,557,921	1,504,225,507	760,908,000	758,383,269	49.1	50.4
21		1,644,801,156	1,587,566,447	658,707,000	659,367,029	40.0	41.5
22		1,652,827,818	1,592,018,912	637,004,000	636,802,559	38.5	40.0
23		1,741,187,055	1,720,516,202	624,990,000	625,240,651	35.9	36.3
24		1,704,243,825	1,591,391,460	636,267,000	637,238,090	37.3	40.0
25		1,712,159,363	1,618,951,029	663,959,000	668,890,056	38.8	41.3

## 第2 課税状況

1. 県民税（法人）	35
2. 県民税（利子割）	36
3. 県民税（個人）	37
4. 事業税（法人）	38
5. 事業税（個人）	45
6. 地方消費税	50
7. 不動産取得税	50
8. 県たばこ税	54
9. ゴルフ場利用税	55
10. 自動車税	56
11. 鉦区税	63
12. 自動車取得税	64
13. 軽油引取税	70
14. 狩猟税	72



# 1. 県 民 税 (法 人)

区 分			確 定 法 人 税 割 額						確定法人税割額に対応する前 年度分の中間申告額	
			事業年度数			税 額			事業年度数	税 額
			確定申告の あったもの	うち決定 したもの	確定申告の ないもの	確定申告の あったもの ①	うち決定 したもの	確定申告の ないもの ②		
			千円	千円	千円	千円	千円	千円		
普 通 法 人	分割 法 人	本県本店	3,683	4	4	4,868,497	4	223	933	1,740,404
		うち連結分	98	-	-	343,633	-	-	46	144,497
	他県本店	14,238	-	31	10,895,748	-	10,350	5,025	3,975,134	
		うち連結分	720	-	2	1,163,163	-	31	351	539,390
	県内法人	91,682	233	16	4,092,919	206	3,732	7,569	1,230,911	
		うち連結分	144	-	2	188,405	-	57	45	85,248
	計 A	109,603	237	51	19,857,164	210	14,305	13,527	6,946,449	
		うち連結分	962	-	4	1,695,201	-	88	442	769,135
	特別法人 B	1,444	-	2	773,027	-	119	-	-	
		うち連結分	-	-	-	-	-	-	-	-
	公益法人等 C 寮等のみを有する法人 D	1,688	7	-	43,545	2	-	-	-	
		-	-	-	-	-	-	-	-	
	人格なき社団等 E	384	1	-	3,785	-	-	-	-	
清算法人 F		865	-	-	356	-	-	-		
特定信託 G	-	-	-	-	-	-	-	-		
法人課税信託 H	-	-	-	-	-	-	-	-		
合計 A+B+C+D+E+F+G+H		113,984	245	53	20,677,877	212	14,424	13,527	6,946,449	
うち連結分		962	-	4	1,695,201	-	88	442	769,135	

区 分			確定申告が翌年度にな る中間申告額		確定申告期限が翌年度 となる見込納付額		既選付請 求利子割 額が過大 である納付 額	中間納付額 の歳出還付 額(前年度 に収入した もの)	現事業年度分 調 定 額 ①+②-③+④ +⑤+⑥+⑦	過事業年度分 調 定 額 ⑧	法人税割調定額 ⑧+⑨
			事業 年度数	税 額	事業 年度数	税 額					
			千円	千円	千円	千円	千円	千円	千円	千円	千円
普 通 法 人	分割 法 人	本県本店	886	2,032,690	-	-	33	59,817	5,220,856	39,797	5,260,653
		うち連結分	65	172,683	-	-	-	5,613	377,432	7,613	385,045
	他県本店	5,593	4,338,701	-	-	-	276,173	11,545,838	323,463	11,869,301	
		うち連結分	472	626,727	-	-	-	50,988	1,301,519	89,258	1,390,777
	県内法人	7,271	1,205,013	-	-	5	171,943	4,242,701	122,293	4,364,994	
		うち連結分	74	97,014	-	-	-	3,689	203,917	4,415	208,332
	計 A	13,750	7,576,404	-	-	38	507,933	21,009,395	485,553	21,494,948	
		うち連結分	611	896,424	-	-	-	60,290	1,882,868	101,286	1,984,154
	特別法人 B	-	-	-	-	-	-	-	773,146	7,290	780,436
		うち連結分	-	-	-	-	-	-	-	-	-
	公益法人等 C 寮等のみを有する法人 D	-	-	-	-	-	-	-	43,545	1,825	45,370
		-	-	-	-	-	-	-	-	-	-
	人格なき社団等 E	-	-	-	-	-	-	-	3,785	1,439	5,224
清算法人 F		31	21	-	-	-	-	377	7	384	
特定信託 G	-	-	-	-	-	-	-	-	-	-	
法人課税信託 H	-	-	-	-	-	-	-	-	-	-	
合計 A+B+C+D+E+F+G		13,781	7,576,425	-	-	38	507,933	21,830,248	496,114	22,326,362	
うち連結分		611	896,424	-	-	-	60,290	1,882,868	101,286	1,984,154	

区 分			均 等 割						合 計 (調 定 額)	うち当該 年度に均 等割に充 当した利 子割額	⑫の 件数	当該年度 に発生し た歳出還 付額	⑬のう ち利子 割に係 る額	⑭の 件数	
			資 本 金 等 の 額												調 定 額
			総 数	50億円超	10億円超 50億円 以下	1億円超 10億円 以下	1000万円 超 1億円以下	左記以外							
			千円	千円	千円	千円	千円	千円	千円	千円	千円				
普 通 法 人	分割 法 人	本県本店	3,622	40	52	232	1,034	2,264	188,471	5,449,124	-	-	-	-	
		うち連結分	95	10	11	39	27	8	21,129	406,174	-	-	-	-	
	他県本店	14,096	1,108	1,005	2,392	5,020	4,571	2,171,605	14,040,906	-	-	-	-		
		うち連結分	701	189	112	222	128	50	271,905	1,662,682	-	-	-	-	
	県内法人	90,684	30	73	408	7,425	82,748	2,149,073	6,514,067	-	-	-	-		
		うち連結分	141	5	10	21	61	44	17,367	225,699	-	-	-	-	
	計 A	108,402	1,178	1,130	3,032	13,479	89,583	4,509,149	26,004,097	9,724	22,325	209,074	74,199	39,667	
		うち連結分	937	204	133	282	216	102	310,401	2,294,555	801	18	64,131	1,292	72
	特別法人 B	2,957	26	23	119	1,310	1,479	143,488	923,924	-	-	-	-	-	
		うち連結分	-	-	-	-	-	-	-	-	-	-	-	-	
	公益法人等 C 寮等のみを有する法人 D	3,033	-	-	-	2	3,031	40,591	85,961	-	-	-	-	-	
		603	14	17	40	205	327	43,848	43,848	-	-	-	-	-	
	人格なき社団等 E	380	-	-	-	-	380	9,769	14,993	-	-	-	-	-	
清算法人 F		77	1	1	1	11	63	2,961	3,345	-	-	-	-		
特定信託 G	-	-	-	-	-	-	-	-	-	-	-	-	-		
法人課税信託 H	-	-	-	-	-	-	-	-	-	-	-	-	-		
合計 A+B+C+D+E+F+G		115,452	1,219	1,171	3,192	15,007	94,863	4,749,806	27,076,168	9,724	22,325	209,074	74,199	39,667	
うち連結分		937	204	133	282	216	102	310,401	2,294,555	801	18	64,131	1,292	72	

## 2. 県民税(利子割)

### (1) 利子割額種類別

区 分		税 額	課税支払額	非課税支払額	左のうち非居 住者・外国法 人に係る額	納入申告書数
		千円	千円	千円	千円	枚
	公 社 債 利 子	353,219	7,068,045	29,630,930	6,744	-
公	銀 行 預 金 利 子	1,259,694	25,501,666	1,265,435	4,030	-
社	銀行以外の金融機関の預貯金利子	189,039	3,823,071	1,272,393	137	-
債	勤務先預金等の利子	355,852	7,118,772	10,679	-	-
利	合同運用信託の収益の分配	11,301	226,860	8,351	33	-
子	公社債投資信託の収益の分配	65,300	12,648,226	90,823	2,802	-
等	郵便貯金利子	63,559	1,280,098	39,501	-	-
	公募公社債等運用投資信託の収益の分配	1	10	-	-	-
	国外公社債等の利子等	767,417	15,375,583	1,291,439	5,482	-
	財形貯蓄契約に係る生命保険等の差益	19,955	399,135	74,884	638	-
の運私 収用募 益投公 の資社 分信社 配託債 等々等	私募公社債等運用投資信託の収益の分配	-	-	-	-	-
	社債的受益証券の収益の分配	-	-	-	-	-
	国外私募公社債等運用投資信託等の収益の分配	-	-	-	-	-
	懸賞金付預貯金等の懸賞金等	5,072	101,254	-	-	-
金	定期積金の給付補てん金	16,357	329,737	-	-	-
融	掛金の給付補てん金	-	-	-	-	-
類	抵当証券の利息	-	-	-	-	-
似	貴金属等の売戻し条件付売買契約の利益	-	-	-	-	-
商	外貨建預貯金等の為替差益	308	6,171	-	-	-
品	一時払養老保険・一時払損害保険等の差益	141,781	2,835,765	-	-	-
	そ の 他	4	75	11,620	10,191	-
	合 計	3,248,859	76,714,468	33,696,055	30,057	19,638



## (2) 特別徴収義務者等

区 分	特別徴収義務者数	営業所数
	人	件
銀行等	20	499
信用金庫等	18	186
農林中央金庫等	24	222
証券会社	25	36
保険会社等	23	31
社内預金実施企業	64	67
その他の金融機関等	342	351
合 計	516	1,392

## 3. 県民税(個人)

## (1) 納税義務者数(均等割及び所得割)

区 分	納税義務者数
	人
均等割のみを納付するもの	194,154
所得割のみを納付するもの	16,887
均等割及び所得割を納付するもの	2,884,667
退職所得に係る所得割を納付するもの	21,056
計	3,116,764

注 過年度分課税対象者を含む。

## (2) 配当割及び株式等譲渡所得割

種 類		税 額	課税支払額	還付分支払額	非課税支払額	納入申告書数
		千円	千円	千円	千円	枚
配 当 割	上場株式等の配当等	1,887,215	62,382,855	-	13,695,912	-
	公募証券投資信託の分配に係る配当等	455,867	13,902,098	-	8,581,419	-
	特定投資法人の投資口の配当等	-	-	-	-	-
	源泉徴収選択口座内配当等	4,285,225	157,094,231	425,568	70,787,310	-
合 計		6,628,307	233,379,184	425,568	93,064,641	8,035
特定株式等譲渡所得割		11,966,110	512,515,022	113,686,990	-	1,021

4. 事 業

(1) 事業税額等

区 分			現 事 業 年							
			確 定 額						確定事業税額 年度分の中間	
			事業年度数		所 得 (収 入) 金 額	税 額		確定申告及び決定 のない中間申告		事 業 年度数
			確定申告が あったもの	うち決定 したもの		確 定 申 告 が あ っ た も の ①	う ち 決 定 し た も の	事 業 税 額 年 度 数 ②	年 度 数	
			千円	千円	千円	千円				
所得課税分 (外形対象法人分を除く)	普通法人	本県本店分	3,454	4	58,765,734	3,037,749	15	3	330	732
		他県本店分	10,767	-	153,611,639	8,218,354	-	17	18,547	2,993
	法人	県内法人	91,405	233	232,094,823	10,731,980	726	15	11,532	6,806
		小計 A	105,626	237	444,472,196	21,988,083	741	35	30,409	10,531
		特別法人 B	2,951	-	36,029,199	1,273,800	-	-	-	-
		公益法人等 C	1,741	7	4,194,341	190,095	7	-	-	-
		人格なき社団等 D	376	1	412,324	14,645	1	-	-	-
		清算法人 E	865	-	33,212	1,579	-	-	-	-
		特定信託 F	-	-	-	-	-	-	-	-
		法人課税信託 G	-	-	-	-	-	-	-	-
		計 H A+B+C+D+E+F+G	111,559	245	485,141,272	23,468,202	749	35	30,409	10,531
		収入金額課税分 I	95	-	1,539,793,650	10,366,227	-	-	-	47
	課税標準の特例による課税分 J	-	-	-	-	-	-	-	-	
	外形対象法人分 K	3,920	-	-	47,980,977	-	18	30,767	2,949	
	地方法人特別税 L	-	-	-	65,232,933	604	-	39,558	-	
	合計 H+I+J+K	115,574	245	-	81,815,406	749	53	61,176	13,527	
	合計 H+I+J+K+L	115,574	245	-	147,048,339	1,353	53	100,734	13,527	

(2) 事業税額等 (外形対象法人分)

区 分			現 事 業 年							
			確 定 額						確定事業税額 年度分の中間	
			事業年度数		所得金額、付 加価値額又は 資本等の金額	税 額		確定申告及び決定 のない中間申告		事 業 年度数
			確定申告が あったもの	うち決定 したもの		確 定 申 告 が あ っ た も の ①	う ち 決 定 し た も の	事 業 税 額 年 度 数 ②	年 度 数	
			千円	千円	千円	千円				
所得割分	普通法人	本県本店分	228	-	231,355,563	5,168,439	-	3	374	171
		他県本店分	3,432	-	808,024,741	18,287,355	-	14	10,311	2,592
	法人	県内法人	260	-	143,224,861	2,130,195	-	1	80	186
		小計 A	3,920	-	1,182,605,165	25,585,989	-	18	10,765	2,949
		清算法人	-	-	-	-	-	-	-	-
	計 A	3,920	-	1,182,605,165	25,585,989	-	18	10,765	2,949	
付加価値割分	普通法人	本県本店分	-	-	537,294,674	2,579,004	-	-	1,097	-
		他県本店分	-	-	2,254,570,318	10,846,304	-	-	10,041	-
	法人	県内法人	-	-	226,412,546	1,086,769	-	-	70	-
		小計 B	-	-	3,018,277,538	14,512,077	-	-	11,208	-
		清算法人	-	-	-	-	-	-	-	-
	計 B	-	-	3,018,277,538	14,512,077	-	-	11,208	-	
資本割分	普通法人	本県本店分	-	-	917,314,034	1,834,618	-	-	2,190	-
		他県本店分	-	-	2,560,157,024	5,118,833	-	-	6,493	-
	法人	県内法人	-	-	464,731,597	929,460	-	-	111	-
	計 C	-	-	3,942,202,655	7,882,911	-	-	8,794	-	
	地方法人特別税 D	-	-	-	44,070,166	-	-	14,929	-	
	合計 A+B+C	3,920	-	-	47,980,977	-	18	30,767	2,949	
	合計 A+B+C+D	3,920	-	-	92,051,143	-	18	45,696	2,949	

税 ( 法 人 )

度 分						過 事 業 年 度 分			合 計 ( 調 定 額 ) ⑦ + ⑧	当 該 年 度 に お い て 発 生 し た 歳 出 還 付 額
対 応 す る 前 申 告 額	確 定 申 告 が 翌 年 度 に な る 中 間 申 告 額		確 定 申 告 期 限 が 翌 年 度 と な る 見 込 納 付 額	中 間 納 付 額 の 歳 出 還 付 額 ( 前 年 度 に 収 入 し た も の )	調 定 額 ① + ② - ③ + ④ + ⑤ + ⑥	所 得 ( 収 入 ) 金 額	調 定 額	⑦ + ⑧		
税 額 ③	事 業 年 度 数	税 額 ④	事 業 年 度 数	税 額 ⑤	⑥	⑦	⑧			
千 円	千 円	千 円	千 円	千 円	千 円	千 円	千 円	千 円	千 円	
811,988	759	866,449	-	-	95,496	3,188,036	1,543,440	80,479	3,268,515	-
2,219,337	3,384	2,643,681	-	-	220,859	8,882,104	5,935,220	305,564	9,187,668	-
2,828,091	7,122	3,262,094	-	-	414,930	11,592,445	7,982,952	405,220	11,997,665	-
5,859,416	11,265	6,772,224	-	-	731,285	23,662,585	15,461,612	791,263	24,453,848	-
-	-	-	-	-	-	1,273,800	277,259	10,091	1,283,891	-
-	-	-	-	-	-	190,095	150,197	8,985	199,080	-
-	-	-	-	-	-	14,645	155,246	5,116	19,761	-
-	29	46	-	-	-	1,625	790	21	1,646	-
-	-	-	-	-	-	-	-	-	-	-
-	-	-	-	-	-	-	-	-	-	-
5,859,416	11,294	6,772,270	-	-	731,285	25,142,750	16,045,104	815,476	25,958,226	-
4,778,881	45	5,101,540	-	-	-	10,688,886	5,519,456	38,636	10,727,522	-
-	-	-	-	-	-	-	-	-	-	-
19,178,043	3,043	21,987,872	-	-	207,353	51,028,926	-	885,969	51,914,895	-
20,194,907	-	24,917,693	-	-	595,962	70,591,239	-	1,243,823	71,835,062	-
29,816,340	14,382	33,861,682	-	-	938,638	86,860,562	-	1,740,081	88,600,643	-
50,011,247	14,382	58,779,375	-	-	1,534,600	157,451,801	-	2,983,904	160,435,705	327,438

度 分						過 事 業 年 度 分			合 計 ( 調 定 額 ) ⑦ + ⑧	当 該 年 度 に お い て 発 生 し た 歳 出 還 付 額
対 応 す る 前 申 告 額	確 定 申 告 が 翌 年 度 に な る 中 間 申 告 額		確 定 申 告 期 限 が 翌 年 度 と な る 見 込 納 付 額	中 間 納 付 額 の 歳 出 還 付 額 ( 前 年 度 に 収 入 し た も の )	調 定 額 ① + ② - ③ + ④ + ⑤ + ⑥	所 得 金 額、 付 加 価 値 額 又 は 資 本 等 の 金 額	調 定 額	⑦ + ⑧		
税 額 ③	事 業 年 度 数	税 額 ④	事 業 年 度 数	税 額 ⑤	⑥	⑦	⑧			
千 円	千 円	千 円	千 円	千 円	千 円	千 円	千 円	千 円	千 円	
1,894,226	180	2,704,376	-	-	11,328	5,990,291	1,467,444	44,614	6,034,905	-
7,360,001	2,668	8,648,420	-	-	126,075	19,712,160	19,484,275	467,053	20,179,213	-
527,994	195	599,561	-	-	10,296	2,212,138	503,158	14,315	2,226,453	-
9,782,221	3,043	11,952,357	-	-	147,699	27,914,589	21,454,877	525,982	28,440,571	-
-	-	-	-	-	-	-	-	-	-	-
9,782,221	3,043	11,952,357	-	-	147,699	27,914,589	21,454,877	525,982	28,440,571	-
1,004,873	-	1,278,552	-	-	5,906	2,859,686	5,645,823	27,100	2,886,786	-
4,448,938	-	4,628,659	-	-	24,794	11,060,860	44,946,045	216,053	11,276,913	-
378,191	-	376,878	-	-	2,898	1,088,424	3,229,355	15,501	1,103,925	-
5,832,002	-	6,284,089	-	-	33,598	15,008,970	53,821,223	258,654	15,267,624	-
-	-	-	-	-	-	-	-	-	-	-
5,832,002	-	6,284,089	-	-	33,598	15,008,970	53,821,223	258,654	15,267,624	-
873,749	-	1,000,237	-	-	3,123	1,966,419	12,276,775	24,553	1,990,972	-
2,298,747	-	2,470,045	-	-	7,792	5,304,416	36,848,668	73,867	5,378,283	-
391,324	-	281,144	-	-	15,141	834,532	1,456,315	2,913	837,445	-
3,563,820	-	3,751,426	-	-	26,056	8,105,367	50,581,758	101,333	8,206,700	-
14,584,243	-	18,309,913	-	-	262,112	48,072,877	-	716,933	48,789,810	-
19,178,043	3,043	21,987,872	-	-	207,353	51,028,926	-	885,969	51,914,895	-
33,762,286	3,043	40,297,785	-	-	469,465	99,101,803	-	1,602,902	100,704,705	220,089

## (3) 所得階層別

区 分		欠 損 法 人	年所得400万円以下		年所得400万円超 800万円以下		年所得 800万円超 1,000万円以下	
			事 業 年 度 数	事 業 年 度 数	所 得 金 額	事 業 年 度 数	所 得 金 額	事 業 年 度 数
				千円		千円		千円
事業年度年二回法人	分割法人	軽減税率人 A	-	-	-	-	-	-
		その他 B	-	-	-	-	-	-
	県内法人 C		2	2	117	2	4,053	-
	計 A+B+C D		2	2	117	2	4,053	-
事業年度年一回法人	分割法人	軽減税率人 E	1,741	496	416,867	154	621,744	46
		その他 F	228	41	36,469	27	116,111	15
	県内法人 G		66,446	17,331	18,915,057	3,025	16,996,593	785
	計 E+F+G H		68,415	17,868	19,368,393	3,206	17,734,448	846
合 計 D+H		68,417	17,870	19,368,510	3,208	17,738,501	846	

## (4) 分割法人の所得金額

区 分		本 県 本 店 分				
		法 人 数	事 業 年 度 数	所 得 (収 入) 金 額 ①	税 額 ②	
				千円	千円	
収入金額課税分	電気供給業	発電用固定資産割	-	-	70,652,999	494,571
		総固定資産割	1	1	23,877,500	167,142
	ガス供給業	事業所数割	-	-	-	-
		従業者数割	-	-	-	-
	生命保険業	事業所数割	-	-	-	-
		従業者数割	-	-	-	-
	損害保険業	事業所数割	-	-	-	-
従業者数割		-	-	-	-	
小額短期保険業	事業所数割	-	-	-	-	
	従業者数割	-	-	-	-	
小 計		1	1	94,530,499	661,713	
課税標準の特例による課税分		-	-	-	-	
所得課税分（外形対象法人を除く）	倉庫業		6	6	240,494	17,715
	鉄道事業・軌道事業		-	-	-	-
	銀行業	事業所数割	-	-	-	-
		従業者数割	-	-	-	-
	証券業	事業所数割	-	-	2,243	2,641
		従業者数割	3	3	2,243	2,673
	製造業	資本金1億円以上の法人	25	25	1,830,845	107,364
		資本金1億円未満の法人	526	528	9,491,751	521,802
	建設業	事業所数割	-	-	2,719,933	110,087
		従業者数割	363	363	3,254,946	212,380
	運輸・通信業	事業所数割	-	-	1,535,843	50,850
		従業者数割	284	287	2,049,780	127,479
	卸売・小売業、飲食店	事業所数割	-	-	8,094,588	303,899
		従業者数割	1,136	1,160	10,180,119	697,326
	その他の金融・保険業	事業所数割	-	-	332,116	16,318
従業者数割		20	20	464,356	25,115	
不動産業	事業所数割	-	-	680,431	28,743	
	従業者数割	153	153	1,005,556	73,641	
サービス業	事業所数割	-	-	7,513,490	339,949	
	従業者数割	871	877	9,215,210	622,767	
上記以外の事業	事業所数割	-	-	84,175	3,727	
	従業者数割	32	32	67,615	4,039	
小 計		3,419	3,454	58,765,734	3,268,515	
合 計		3,420	3,455	-	3,930,228	

注1 当該年度において調査した法人のうち2以上の都道府県に事務所又は事業所を有する普通法人（清算法人を除く。）である。

注2 事業年度数欄は、1年、6ヶ月等の区分にかかわらず事業年度毎に1件として計上した。なお、欠損法人についても同様に計上した。

年所得1,000万円超 5,000万円以下		年所得5,000万円超 1億円以下		年所得 1億円超 10億円以下		年所得10億円超		合 計	
事業年度数	所 得 金 額	事業年度数	所 得 金 額	事業年度数	所 得 金 額	事業年度数	所 得 金 額	事業年度数	所 得 金 額
	千円		千円		千円		千円		千円
-	-	-	-	-	-	-	-	-	-
-	-	-	-	-	-	-	-	-	-
-	-	-	-	-	-	-	-	6	4,170
-	-	-	-	-	-	-	-	6	4,170
337	5,222,810	99	5,037,846	100	18,642,625	12	50,249,129	2,985	80,641,240
100	1,173,403	66	4,170,487	170	25,082,100	50	181,884,003	697	212,590,057
3,141	65,742,963	495	31,299,371	408	96,216,743	28	139,444,550	91,659	375,315,514
3,578	72,139,176	660	40,507,704	678	139,941,468	90	371,577,682	95,341	668,546,811
<b>3,578</b>	<b>72,139,176</b>	<b>660</b>	<b>40,507,704</b>	<b>678</b>	<b>139,941,468</b>	<b>90</b>	<b>371,577,682</b>	<b>95,347</b>	<b>668,550,981</b>

他 県		本 店		分		合 計	
法 人 数	事 業 年 度 数	所 得 ( 収 入 ) 金 額 ③	税 額 ④	所 得 ( 収 入 ) 金 額 ①+③	税 額 ②+④		
		千円	千円	千円	千円		
-	-	586,652,326	4,112,884	657,305,325	4,607,455		
3	3	224,462,003	1,573,656	248,339,503	1,740,798		
-	-	2,426,314	14,954	2,426,314	14,954		
23	23	105,705,436	684,276	105,705,436	684,276		
9	9	160,338,012	1,073,405	160,338,012	1,073,405		
-	-	109,389,002	813,798	109,389,002	813,798		
23	23	84,732,818	597,264	84,732,818	597,264		
-	-	46,415,172	350,973	46,415,172	350,973		
11	11	39,885,127	257,615	39,885,127	257,615		
-	-	-	-	-	-		
<b>69</b>	<b>69</b>	<b>1,360,006,210</b>	<b>9,478,825</b>	<b>1,454,536,709</b>	<b>10,140,538</b>		
-	-	-	-	-	-		
13	13	246,794	14,606	487,288	32,321		
-	-	-	-	-	-		
-	-	2,000	108	2,000	108		
1	1	2,000	216	2,000	216		
-	-	109,458	1,263	111,701	3,904		
7	7	82,133	6,458	84,376	9,131		
129	129	7,412,419	421,354	9,243,264	528,718		
1,682	1,691	25,680,631	1,457,911	35,172,382	1,979,713		
-	-	6,556,856	256,618	9,276,789	366,705		
850	859	4,005,728	391,118	7,260,674	603,498		
-	-	7,681,435	313,025	9,217,278	363,875		
941	944	6,494,698	548,827	8,544,478	676,306		
-	-	31,003,904	1,407,031	39,098,492	1,710,930		
3,978	3,982	23,672,199	2,028,291	33,852,318	2,725,617		
-	-	395,256	50,311	727,372	66,629		
65	65	321,516	57,812	785,872	82,927		
-	-	2,743,586	113,377	3,424,017	142,120		
330	339	2,053,387	177,081	3,058,943	250,722		
-	-	18,639,178	705,304	26,152,668	1,045,253		
2,681	2,687	15,228,927	1,195,287	24,444,137	1,818,054		
-	-	249,400	11,993	333,575	15,720		
50	50	1,030,134	29,677	1,097,749	33,716		
<b>10,727</b>	<b>10,767</b>	<b>153,611,639</b>	<b>9,187,668</b>	<b>212,377,373</b>	<b>12,456,183</b>		
<b>10,796</b>	<b>10,836</b>	-	<b>18,666,493</b>	-	<b>22,596,721</b>		

## (5) 分割法人の所得金額 (外形対象法人分)

区 分	本 県		本 店 分				他	
	法 人 数	事業年度数	所得金額 ①	付加価値額②	資本等の金額③	税 額 ④	法 人 数	事業年度数
			千円	千円	千円	千円		
倉 庫 業	1	1	229,624	328,751	169,714	8,707	24	24
鉄道事業・軌道事業	1	1	4,020,859	6,877,546	23,955,736	317,502	7	7
銀行業	事業所数割	-	36,930,257	66,509,691	175,846,289	912,849	-	-
	従業者数割	3	37,847,290	67,960,647	178,611,638	2,458,515	21	21
証券業	事業所数割	-	60,653	714,318	2,501,031	5,941	-	-
	従業者数割	2	60,653	714,318	2,501,030	14,767	24	24
製造業	77	78	16,061,917	92,635,332	115,450,854	1,073,522	885	890
建設業	事業所数割	-	1,432,190	4,238,496	2,470,881	34,429	-	-
	従業者数割	12	2,670,316	8,213,426	5,112,769	142,035	371	375
運輸・通信業	事業所数割	-	8,870,914	17,634,816	73,726,344	308,768	-	-
	従業者数割	13	10,122,833	20,009,239	88,722,034	844,420	250	251
卸売・小売業、飲食店	事業所数割	-	12,082,514	42,080,349	37,626,411	443,721	-	-
	従業者数割	61	20,284,623	57,954,755	56,770,030	1,094,623	1,120	1,130
その他の金融・保険業	事業所数割	-	859,023	1,199,933	1,155,658	18,844	-	-
	従業者数割	2	5,181,494	6,899,605	7,619,710	202,786	41	41
不動産業	事業所数割	-	1,751,543	3,914,443	1,889,701	38,001	-	-
	従業者数割	5	6,810,200	10,340,188	6,648,834	173,948	110	111
サービス業	事業所数割	-	29,883,975	57,391,258	61,825,114	718,630	-	-
	従業者数割	47	36,194,685	71,677,563	74,710,256	2,093,720	523	538
上記以外の事業	事業所数割	-	-	-	-	87	-	-
	従業者数割	-	-	-	-	6,848	20	20
合 計	224	228	231,355,563	537,294,674	917,314,034	10,912,663	3,396	3,432

注1 当該年度において調査した法人のうち2以上の都道府県に事務所又は事業所を有する普通法人(清算法人を除く。)である。

2 事業年度数欄は、1年、6ヶ月等の区分にかかわらず事業年度毎に1件として計上した。なお、欠損法人についても同様に計上した。

## (6) 資本金別法人数(普通法人)

区 分	分 割 法 人							小 計	利益法人	
	利 益 法 人			欠 損 法 人			① + ②			④
	2の県にまたがるもの	3以上の県にまたがるもの	計 ①	2の県にまたがるもの	3以上の県にまたがるもの	計 ②				
300万円未満	73	5 ( 184 )	78	170	3 ( 314 )	173 ( 498 )	251	3,235		
300万円以上 1,000万円未満	313	31 ( 578 )	344	630	41 ( 1,003 )	671 ( 1,581 )	1,015	13,081		
1,000万円	360	92 ( 1,307 )	452	528	59 ( 1,337 )	587 ( 2,644 )	1,039	5,501		
1,000万円超 5,000万円未満	258	123 ( 1,729 )	381	249	68 ( 1,289 )	317 ( 3,018 )	698	2,617		
5,000万円以上 1億円未満	128	112 ( 1,482 )	240	76	44 ( 787 )	120 ( 2,269 )	360	481		
1億円	28	21 ( 506 )	49	12	13 ( 285 )	25 ( 791 )	74	68		
1億円超 10億円未満	36	69 ( 1,221 )	105	19	30 ( 229 )	49 ( 1,450 )	154	148		
10億円	1	1 ( 34 )	2	-	- ( 6 )	- ( 40 )	2	1		
10億円超 50億円未満	3	12 ( 501 )	15	4	5 ( 108 )	9 ( 609 )	24	26		
50億円	-	2 ( 10 )	2	-	- ( 1 )	- ( 11 )	2	-		
50億円超 100億円未満	1	5 ( 160 )	6	2	1 ( 28 )	3 ( 188 )	9	4		
100億円以上	4	9 ( 242 )	13	1	1 ( 77 )	2 ( 319 )	15	5		
合 計	1,205	482 ( 7,954 )	1,687	1,691	265 ( 5,464 )	1,956 ( 13,418 )	3,643	25,167		

注 ( ) は、被分割法人を外書きした。

県 本 店 分				合 計			
所得金額 ⑤	付加価値額 ⑥	資本等の金額 ⑦	税 額 ⑧	所得金額①+⑤	付加価値額②+⑥	資本等の金額③+⑦	税 額 ④+⑧
千円	千円	千円	千円	千円	千円	千円	千円
2,204,329	8,517,260	5,044,158	92,113	2,433,953	8,846,011	5,213,872	100,820
61,611,053	85,698,659	79,314,089	1,315,031	65,631,912	92,576,205	103,269,825	1,632,533
24,788,693	65,143,042	107,158,167	657,031	61,718,950	131,652,733	283,004,456	1,569,880
15,547,206	51,719,439	82,598,078	1,298,170	53,394,496	119,680,086	261,209,716	3,756,685
2,679,281	14,307,280	31,597,208	128,570	2,739,934	15,021,598	34,098,239	134,511
2,679,272	14,307,271	31,597,199	315,010	2,739,925	15,021,589	34,098,229	329,777
336,008,745	662,725,406	1,233,418,306	14,768,338	352,070,662	755,360,738	1,348,869,160	15,841,860
20,094,903	92,552,764	76,996,235	727,295	21,527,093	96,791,260	79,467,116	761,724
15,797,102	69,643,710	47,757,276	1,217,734	18,467,418	77,857,136	52,870,045	1,359,769
32,964,827	106,459,261	84,375,948	940,709	41,835,741	124,094,077	158,102,292	1,249,477
21,205,113	97,135,410	74,122,049	1,658,843	31,327,946	117,144,649	162,844,083	2,503,263
82,419,918	334,300,732	216,703,027	2,669,459	94,502,432	376,381,081	254,329,438	3,113,180
65,790,644	271,874,551	159,707,378	4,706,657	86,075,267	329,829,306	216,477,408	5,801,280
2,465,802	6,759,565	25,723,794	84,399	3,324,825	7,959,498	26,879,452	103,243
1,434,260	6,989,626	25,820,542	183,241	6,615,754	13,889,231	33,440,252	386,027
15,537,641	39,352,605	53,580,434	473,910	17,289,184	43,267,048	55,470,135	511,911
9,644,765	24,605,923	21,811,124	657,256	16,454,965	34,946,111	28,459,958	831,204
55,139,825	168,403,609	108,909,887	1,720,922	85,023,800	225,794,867	170,735,001	2,439,552
38,529,489	130,120,800	81,383,437	3,102,624	74,724,174	201,798,363	156,093,693	5,196,344
969,305	2,653,880	5,533,927	35,192	969,305	2,653,880	5,533,927	35,279
512,558	1,299,525	7,004,761	81,905	512,558	1,299,525	7,004,761	88,753
<b>808,024,731</b>	<b>2,254,570,318</b>	<b>2,560,157,024</b>	<b>36,834,409</b>	<b>1,039,380,294</b>	<b>2,791,864,992</b>	<b>3,477,471,058</b>	<b>47,747,072</b>

内 法 人		合 計			そ の 他			
欠損法人	小 計	利益法人	欠損法人	計	不申告法人	休業中の法人	清算中の法人	所在不明法人
⑤	④ + ⑤ ⑥	①+④	②+⑤	③+⑥				
7,607	10,842	3,313	7,780	11,093	1,284	667	66	141
40,342	53,423	13,425	41,013	54,438	3,563	2,328	280	405
13,226	18,727	5,953	13,813	19,766	1,216	630	119	159
3,646	6,263	2,998	3,963	6,961	428	118	53	55
529	1,010	721	649	1,370	120	16	27	7
76	144	117	101	218	42	1	8	-
56	204	253	105	358	73	2	17	4
-	1	3	-	3	-	-	-	-
7	33	41	16	57	18	-	6	1
-	-	2	-	2	-	-	-	-
2	6	10	5	15	7	-	2	1
3	8	18	5	23	11	-	8	2
<b>65,494</b>	<b>90,661</b>	<b>26,854</b>	<b>67,450</b>	<b>94,304</b>	<b>6,762</b>	<b>3,762</b>	<b>586</b>	<b>775</b>

## (7) 収入金額課税法人

区 分	分割法人				県内法人				計			
	法人 数	事業 年度 数	収入金額	所得金額	法人 数	事業 年度 数	収入金額	所得金額	法人 数	事業 年度 数	収入金額	所得金額
			千円	千円			千円	千円			千円	千円
電気供給業	1	1	94,530,499	-	16	16	35,686,400	623,644	17	17	130,216,899	623,644
ガス供給業	-	-	-	-	8	8	49,569,815	2,880,020	8	8	49,569,815	2,880,020
生命保険事業	-	-	-	-	-	-	-	-	-	-	-	-
損害保険事業	-	-	-	-	-	-	-	-	-	-	-	-
少額短期保険業	-	-	-	-	1	1	726	-	1	1	726	-
計	1	1	94,530,499	-	25	25	85,256,941	3,503,664	26	26	179,787,440	3,503,664

注1 当該年度において調定したもののうち現事業年度分について作成したものであり、分割法人においては、当該法人の主たる事務所又は事業所所在地が他の都道府県にあるものは除いた。

2 収入金額欄には法人の事業税の課税標準となった収入金額を、所得金額欄には法人税の課税標準となった所得金額を記載した。



## 5. 事業税（個人）

### （1）業種別所得金額等

区分	種別	課税人員			所得金額			事業主 控除	差引課税 所得金額	左の 課税額
		課税者	失格者	計	課税者	失格者	計			
		人	人	人	千円	千円	千円	千円	千円	千円
第	物品販売業	2,039	125	2,164	10,876,966	453,184	11,330,150	6,173,883	5,156,267	257,630
	保険業	-	-	-	-	-	-	-	-	-
	金銭貸付業	12	-	12	127,741	-	127,741	34,800	92,941	4,647
	物品貸付業	52	3	55	267,362	10,712	278,074	159,500	118,574	5,928
	不動産貸付業	13,669	177	13,846	121,875,930	726,352	122,602,282	39,618,494	82,983,788	4,132,949
	製造業	783	36	819	3,851,956	129,763	3,981,719	2,360,362	1,621,357	81,048
	電気供給業	1	-	1	4,751	-	4,751	2,900	1,851	93
	土石採取業	1	-	1	4,765	-	4,765	2,900	1,865	93
	電気通信事業	1	-	1	5,352	-	5,352	2,900	2,452	123
	運送業	998	64	1,062	4,285,291	235,555	4,520,846	3,064,822	1,456,024	72,772
一	運送取扱業	6	-	6	17,325	-	17,325	14,984	2,341	117
	船舶ていけい場業	-	-	-	-	-	-	-	-	-
	倉庫業	6	-	6	36,247	-	36,247	17,400	18,847	942
	駐車場業	868	17	885	6,640,283	74,622	6,714,905	2,530,021	4,184,884	209,185
	請負業	8,182	585	8,767	39,311,094	2,191,340	41,502,434	25,244,309	16,258,125	812,230
	印刷業	22	1	23	104,006	2,988	106,994	65,734	41,260	2,062
	出版業	5	-	5	30,406	-	30,406	14,500	15,906	795
	写真業	57	1	58	297,664	3,263	300,927	166,751	134,176	6,596
	席貸業	9	-	9	43,127	-	43,127	26,100	17,027	761
	旅館業	79	2	81	400,299	7,501	407,800	234,900	172,900	8,643
種	料理店業	30	3	33	133,105	11,483	144,588	93,525	51,063	2,552
	飲食店業	860	61	921	3,952,166	209,384	4,161,550	2,618,957	1,542,593	76,958
	周旋業	59	-	59	355,090	-	355,090	171,100	183,990	9,198
	代理業	191	11	202	1,005,595	42,808	1,048,403	572,753	475,650	23,680
	仲立業	38	3	41	264,658	6,952	271,610	116,725	154,885	7,743
	問屋業	29	-	29	157,932	-	157,932	84,100	73,832	3,691
	両替業	-	-	-	-	-	-	-	-	-
	公衆浴場業	-	-	-	-	-	-	-	-	-
	演劇興行業	-	-	-	-	-	-	-	-	-
	遊技場業	30	1	31	191,413	4,160	195,573	87,242	108,331	5,416
種	遊覧所業	2	-	2	10,114	-	10,114	5,800	4,314	216
	商品取引業	1	-	1	4,361	-	4,361	2,900	1,461	73
	不動産売買業	25	-	25	187,256	-	187,256	71,050	116,206	5,809
	広告業	36	3	39	212,505	9,967	222,472	111,409	111,063	5,553
	興信所業	3	-	3	15,498	-	15,498	8,700	6,798	340
	案内業	4	-	4	26,737	-	26,737	11,600	15,137	757
	冠婚葬祭業	16	2	18	88,169	8,004	96,173	50,267	45,906	2,295
	小計	28,114	1,095	29,209	194,785,164	4,128,038	198,913,202	83,741,388	115,171,814	5,740,893

区分	種別	課税人員			所得金額			事業主 控除	差引課税 所得金額	左の 課税額
		課税者	失格者	計	課税者	失格者	計			
		人	人	人	千円	千円	千円	千円	千円	千円
第二種	畜産業	7	-	7	71,296	-	71,296	20,300	50,996	2,115
	水産業	3	-	3	160,607	-	160,607	8,700	151,907	6,076
	薪炭製造業	-	-	-	-	-	-	-	-	-
	小計	10	-	10	231,903	-	231,903	29,000	202,903	8,191
第三種	医療業	653	3	656	6,429,737	15,355	6,445,092	1,873,647	4,571,445	224,161
	歯科医療業	495	1	496	3,165,764	4,889	3,170,653	1,417,138	1,753,515	87,180
	薬剤師業	8	-	8	30,346	-	30,346	21,025	9,321	421
	あん摩等の事業	158	6	164	829,453	21,872	851,325	461,105	390,220	12,236
	獣医療業	117	9	126	930,666	35,088	965,754	361,051	604,703	30,231
	装蹄師業	8	-	8	39,346	-	39,346	21,267	18,079	542
	弁護士業	362	5	367	3,966,410	39,040	4,005,450	1,058,985	2,946,465	147,069
	司法書士業	281	6	287	2,474,653	20,096	2,494,749	821,910	1,672,839	83,635
	行政書士業	75	4	79	417,711	14,924	432,635	226,684	205,951	10,295
	公証人業	17	-	17	275,709	-	275,709	49,300	226,409	11,320
	弁理士業	41	1	42	374,043	3,758	377,801	116,484	261,317	12,769
	税理士業	929	18	947	8,409,536	96,871	8,506,407	2,733,736	5,772,671	288,570
	三公認会計士業	119	2	121	1,228,190	14,205	1,242,395	350,417	891,978	43,533
	計理士業	-	-	-	-	-	-	-	-	-
	社会保険労務士業	142	1	143	878,138	2,974	881,112	414,700	466,412	23,317
	コンサルタント業	538	9	547	3,131,219	38,010	3,169,229	1,565,282	1,603,947	80,142
	設計監督者業	412	16	428	2,144,218	63,632	2,207,850	1,239,026	968,824	48,370
	不動産鑑定業	37	1	38	248,384	5,691	254,075	110,200	143,875	7,193
	デザイン業	187	8	195	919,709	33,868	953,577	563,326	390,251	19,502
	諸芸師匠業	338	26	364	1,608,273	95,013	1,703,286	1,049,077	654,209	31,565
	理容業	243	34	277	958,098	120,297	1,078,395	797,986	280,409	14,013
	美容業	511	44	555	2,216,424	163,228	2,379,652	1,595,002	784,650	39,217
	クリーニング業	39	4	43	161,356	14,760	176,116	121,318	54,798	2,739
	公衆浴場業	6	1	7	33,518	3,960	37,478	20,300	17,178	859
	歯科衛生士業	-	-	-	-	-	-	-	-	-
	歯科技工士業	154	24	178	700,156	90,054	790,210	516,200	274,010	13,696
	測量士業	49	1	50	263,603	3,146	266,749	142,825	123,924	6,195
	土地家屋調査士業	122	4	126	788,485	16,696	805,181	364,675	440,506	22,022
	海事代理士業	1	-	1	3,647	-	3,647	2,900	747	37
	印刷製版業	2	-	2	17,959	-	17,959	5,800	12,159	608
	小計	6,044	228	6,272	42,644,751	917,427	43,562,178	18,021,366	25,540,812	1,261,436
	合計	34,168	1,323	35,491	237,661,818	5,045,465	242,707,283	101,791,754	140,915,529	7,010,520

(2) 分割個人の所得金額

区 分	本 県 本 店 分				他 県 本 店 分	
	課税人員	課 税 所 得 金 額			課税人員	分割を受けた 課税所得金額
		当 該 県 分	他 の 県 分	計		
	人	千円	千円	千円	人	千円
第一種事業	35	171,617	331,215	502,832	21	59,215
第二種事業	-	-	-	-	-	-
第三種事業	21	175,180	157,551	332,731	32	133,769
計	56	346,797	488,766	835,563	53	192,984

注1 平成24年中における事業の所得に対して当該年度において課税したものである。

2 課税所得金額とは、事業主控除後の所得金額である。

(3) 事業専従者

区 分	青 色 申 告				白 色 申 告				
	納税者数	左のうち専 従者控除を 受けた 納税者数	専従者数	給 与 額	納税者数	左のうち専 従者控除を 受けた 納税者数	専従者数	控 除 額	
									①
	人	人	人	千円	人	人	人	千円	
第一種事業	24,814	8,113	9,487	17,906,812	4,395	627	679	560,971	
第二種事業	9	7	15	53,185	1	1	1	860	
第三種事業	あん摩業等以外	5,628	2,848	3,178	10,815,967	472	113	125	99,420
	あん摩業	161	97	103	296,905	11	-	-	-
	小 計	5,789	2,945	3,281	11,112,872	483	113	125	99,420
合 計	30,612	11,065	12,783	29,072,869	4,879	741	805	661,251	

区 分	計				
	納税者数	左のうち専 従者控除を 受けた 納税者数	専従者数	給 与 額 ( 控 除 )	
					①+⑤
	人	人	人	千円	
第一種事業	29,209	8,740	10,166	18,467,783	
第二種事業	10	8	16	54,045	
第三種事業	あん摩業等以外	6,100	2,961	3,303	10,915,387
	あん摩業等	172	97	103	296,905
	小 計	6,272	3,058	3,406	11,212,292
合 計	35,491	11,806	13,588	29,734,120	

## (4) 所得階層別

区分		300万円以下		300万円超 310万円以下		310万円超 320万円以下		320万円超 330万円以下		330万円超 340万円以下		
		人員	所得金額	人員	所得金額	人員	所得金額	人員	所得金額	人員	所得金額	
第1種	所得税課税者	1,000	2,940,482	990	3,016,723	1,022	3,212,817	866	2,807,373	861	2,871,143	
	所得税失格者	136	397,408	99	299,090	95	297,386	74	239,297	63	209,141	
	計	1,136	3,337,890	1,089	3,315,813	1,117	3,510,203	940	3,046,670	924	3,080,284	
第2種	所得税課税者	-	-	-	-	1	3,124	-	-	-	-	
	所得税失格者	-	-	-	-	-	-	-	-	-	-	
	計	-	-	-	-	1	3,124	-	-	-	-	
第3種	以外 の 摩 業 の 等	所得税課税者	199	582,318	182	551,484	215	677,416	182	589,424	169	566,759
		所得税失格者	26	76,122	13	39,635	23	72,369	15	48,754	9	30,039
		計	225	658,440	195	591,119	238	749,785	197	638,178	178	596,798
	あん 摩 業 等	所得税課税者	16	46,609	4	12,222	5	15,515	9	29,257	6	20,340
		所得税失格者	2	5,941	1	2,029	-	-	-	-	-	-
		計	18	52,550	5	14,251	5	15,515	9	29,257	6	20,340
小計		243	710,990	200	605,370	243	765,300	206	667,435	184	617,138	
合計	所得税課税者	1,215	3,569,409	1,176	3,580,429	1,243	3,908,872	1,057	3,426,054	1,036	3,458,242	
	所得税失格者	164	479,471	113	340,754	118	369,755	89	288,051	72	239,180	
	計	1,379	4,048,880	1,289	3,921,183	1,361	4,278,627	1,146	3,714,105	1,108	3,697,422	

区分		500万円超 600万円以下		600万円超 700万円以下		700万円超 1000万円以下		1000万円超		合計		
		人員	所得金額	人員	所得金額	人員	所得金額	人員	所得金額	人員	所得金額	
第1種	所得税課税者	3,499	18,970,772	2,216	14,140,007	3,406	27,624,690	4,104	77,690,508	28,114	194,785,164	
	所得税失格者	47	235,751	23	141,389	20	145,590	10	100,127	1,095	4,128,038	
	計	3,546	19,206,523	2,239	14,281,396	3,426	27,770,280	4,114	77,790,635	29,209	198,913,202	
第2種	所得税課税者	1	5,817	-	-	1	9,084	7	213,878	10	231,903	
	所得税失格者	-	-	-	-	-	-	-	-	-	-	
	計	1	5,817	-	-	1	9,084	7	213,878	10	231,903	
第3種	以外 の 摩 業 の 等	所得税課税者	753	4,046,051	471	3,022,652	784	6,440,598	964	17,298,965	5,878	41,775,952
		所得税失格者	23	118,932	4	25,282	6	48,995	2	29,341	222	895,555
		計	776	4,164,983	475	3,047,934	790	6,489,593	966	17,328,306	6,100	42,671,507
	あん 摩 業 等	所得税課税者	19	101,893	13	82,489	11	86,459	13	193,635	166	868,799
		所得税失格者	1	5,072	-	-	-	-	-	-	6	21,872
		計	20	106,965	13	82,489	11	86,459	13	193,635	172	890,671
小計		796	4,271,948	488	3,130,423	801	6,576,052	979	17,521,941	6,272	43,562,178	
合計	所得税課税者	4,272	23,124,533	2,700	17,245,148	4,202	34,160,831	5,088	95,396,986	34,168	237,661,818	
	所得税失格者	71	359,755	27	166,671	26	194,585	12	129,468	1,323	5,045,465	
	計	4,343	23,484,288	2,727	17,411,819	4,228	34,355,416	5,100	95,526,454	35,491	242,707,283	

(単位:人、千円)

340万円超 350万円以下		350万円超 360万円以下		360万円超 370万円以下		370万円超 380万円以下		380万円超 390万円以下		390万円超 400万円以下		400万円超 500万円以下	
人員	所得金額	人員	所得金額	人員	所得金額	人員	所得金額	人員	所得金額	人員	所得金額	人員	所得金額
826	2,836,427	795	2,815,437	776	2,813,426	725	2,706,107	754	2,888,560	690	2,715,081	5,584	24,735,611
54	186,654	56	196,108	43	155,280	53	196,216	46	175,098	41	160,916	235	992,587
880	3,023,081	851	3,011,545	819	2,968,706	778	2,902,323	800	3,063,658	731	2,875,997	5,819	25,728,198
-	-	-	-	-	-	-	-	-	-	-	-	-	-
-	-	-	-	-	-	-	-	-	-	-	-	-	-
-	-	-	-	-	-	-	-	-	-	-	-	-	-
181	624,592	154	544,241	140	506,192	160	596,906	126	482,496	140	550,663	1,058	4,695,195
6	20,757	5	17,813	11	40,149	15	56,385	6	23,131	11	43,901	47	203,950
187	645,349	159	562,054	151	546,341	175	653,291	132	505,627	151	594,564	1,105	4,899,145
8	27,555	7	24,834	10	36,303	5	18,626	4	15,516	4	15,891	32	141,655
-	-	-	-	-	-	-	-	-	-	-	-	2	8,830
8	27,555	7	24,834	10	36,303	5	18,626	4	15,516	4	15,891	34	150,485
195	672,904	166	586,888	161	582,644	180	671,917	136	521,143	155	610,455	1,139	5,049,630
1,015	3,488,574	956	3,384,512	926	3,355,921	890	3,321,639	884	3,386,572	834	3,281,635	6,674	29,572,461
60	207,411	61	213,921	54	195,429	68	252,601	52	198,229	52	204,817	284	1,205,367
1,075	3,695,985	1,017	3,598,433	980	3,551,350	958	3,574,240	936	3,584,801	886	3,486,452	6,958	30,777,828

注1 当該年度において課税したものについて作成した。

2 1人で2以上の業種を兼業するものについては、主たる業種を記載した。

3 所得階層区分の所得金額とは、事業主控除前の年所得金額をいうものである。なお、中途開業者についてはその所得を年所得に換算した額の所得区分欄に人員及び実額を記載した。従って、たとえば営業期間2ヶ月で所得480千円の者は「300万円以下のもの」の欄に記載した。

4 第3種事業中、あん摩業等とは、あん摩、はり、きゅう業等、標準税率3%の適用を受ける業種を記載した。

5 2以上の都道府県に分割する個人については、県内に主たる事業所等の所在するものについて記載した。

## 6 地方消費税

### (1) 調定額

区 分	前年度2, 3月 調 定 額	調 定 額 合 計	
	千円	千円	うち当年度 2, 3月調定額 千円
譲 渡 割	6,098,772	50,598,849	8,012,627
貨 物 割	21,297,585	161,879,715	32,115,534
合 計	27,396,357	212,478,564	40,128,161

### (2) 清算金収入額及び支出額

区 分	I 期収入・支出額等	II 期収入・支出額等	III 期収入・支出額等	IV 期収入・支出額等	収入・支出額等合計
	千円	千円	千円	千円	千円
清 算 対 象 額	43,369,183	55,142,608	49,524,418	50,747,324	198,783,533
清算金収入額 (a)	2,310,116	4,050,812	-	1,444,297	7,805,225
清算金支出額 (b)	19,157,982	23,279,180	32,896,514	23,600,352	98,934,028
差 引 (a)-(b)	△ 16,847,866	△ 19,228,368	△ 32,896,514	△ 22,156,055	△ 91,128,803
地方消費税交付金額	13,260,651	17,957,112	8,313,936	14,295,625	53,827,324

## 7. 不 動 産

### (1) 家 屋

区 分		①			②				
		件 数	面 積	価 格	件 数	面 積	価 格		
木	建 築 分	専用住宅	46	1,250	5,765	11,531	1,276,658	100,906,489	
		併用 住宅	住宅部分	-	-	-	-	-	-
			非住宅部分	-	222	1,569	-	-	-
		小計	23	222	1,569	-	-	-	
		その他	4	28	732	-	-	-	
	小計	73	1,500	8,066	11,531	1,276,658	100,906,489		
	造 分	専用住宅	153	7,396	9,639	3,977	339,283	11,787,992	
		併用 住宅	住宅部分	-	639	386	-	-	-
			非住宅部分	-	1,600	1,435	-	-	-
		小計	33	2,239	1,821	-	-	-	
その他		23	825	1,113	-	-	-		
小計	209	10,460	12,573	3,977	339,283	11,787,992			
計 A		282	11,960	20,639	15,508	1,615,941	112,694,481		
非 木	建 築 分	専用住宅	23	583	3,839	4,392	464,302	45,503,262	
		併用 住宅	住宅部分	-	260	23	-	-	-
			非住宅部分	-	61	174	-	-	-
		小計	3	321	197	-	-	-	
		その他	6	1,489	899	-	-	-	
	小計	32	2,393	4,935	4,392	464,302	45,503,262		
	造 分	専用住宅	55	920	3,048	4,436	239,547	30,426,425	
		併用 住宅	住宅部分	-	183	109	-	-	-
			非住宅部分	-	3,748	1,089	-	-	-
		小計	43	3,931	1,198	-	-	-	
その他		268	13,573	6,675	-	-	-		
小計	366	18,424	10,921	4,436	239,547	30,426,425			
計 B		398	20,817	15,856	8,828	703,849	75,929,687		
合 計 A+B		680	32,777	36,495	24,336	2,319,790	188,624,168		

## 取 得 税

法第73条の3から第73条の7まで及び法附則第10条並びに① ②に該当する以外のもの  ③				控 除 額		
				法第73条の14第6項から第8項まで及び第10項並びに法附則第11条等の課税標準の特例（法附則第11条第10項及び第13項を除く。）に該当するもの（②、⑤に該当するものを除く。） ④		
件 数 (イ)	面 積	価 格	1㎡当り評価額	件 数		控 除 額
				適用件数	全額控除のもの(ロ)	
件	㎡	千円	円	件	件	千円
1,742	300,842	24,900,612	82,770	71	10	281,552
-	35,055	2,464,390	70,301	-	-	23,466
-	13,826	917,183	66,338	-	-	20,701
241	48,881	3,381,573	69,180	7	2	44,167
588	85,363	4,255,117	49,847	7	3	46,212
2,571	435,086	32,537,302	74,784	85	15	371,931
7,294	821,087	16,961,819	20,658	7	1	7,668
-	61,071	1,068,555	17,497	-	-	-
-	51,125	788,467	15,422	-	-	2
548	112,196	1,857,022	16,552	1	-	2
317	61,455	1,168,157	19,008	-	-	-
8,159	994,738	19,986,998	20,093	8	1	7,670
<b>10,730</b>	<b>1,429,824</b>	<b>52,524,300</b>	<b>36,735</b>	<b>93</b>	<b>16</b>	<b>379,601</b>
1,237	253,393	26,916,192	106,223	24	5	217,470
-	109,319	11,574,608	105,879	-	-	23,462
-	37,381	4,012,676	107,345	-	-	28,735
191	146,700	15,587,284	106,253	7	1	52,197
1,473	1,666,437	95,709,587	57,434	19	5	8,723,218
2,901	2,066,530	138,213,063	66,882	50	11	8,992,885
7,240	1,017,821	50,694,581	49,807	4	3	12,919
-	193,119	9,759,674	50,537	-	-	-
-	127,684	5,814,465	45,538	-	-	-
585	320,803	15,574,139	48,547	-	-	-
1,049	994,086	45,231,553	45,501	4	2	1,074,067
8,874	2,332,710	111,500,273	47,799	8	5	1,086,986
<b>11,775</b>	<b>4,399,240</b>	<b>249,713,336</b>	<b>56,763</b>	<b>58</b>	<b>16</b>	<b>10,079,871</b>
<b>22,505</b>	<b>5,829,064</b>	<b>302,237,636</b>	<b>51,850</b>	<b>151</b>	<b>32</b>	<b>10,459,472</b>

区 分		控 除 額			計 ④+⑤		課税標準の特例を適用したあとの額が法第73条の15の2に規定する免税点に満たないもの ⑦				
		件 数		控 除 額							
		適 用 件 数	全 額 控 除 の 物 の (ハ)		控 除 額	件 数	控 除 額	件 数	面 積	価 格	
木 造 分	専用住宅	1,279	55	15,228,545	1,350	15,510,097	111	22,078	22,146		
	併用住宅	住宅部分	189	2	1,638,355	189	1,661,821	-	141	18	
		非住宅部分	-	-	-	-	20,701	-	-	-	
	小 計	189	2	1,638,355	196	1,682,522	1	141	18		
	そ の 他	-	-	-	7	46,212	-	-	-		
	小 計	1,468	57	16,866,900	1,553	17,238,831	112	22,219	22,164		
	承 継 分	専用住宅	62	1	151,368	69	159,036	8	1,781	469	
		併用住宅	住宅部分	45	2	126,290	45	126,290	-	-	-
			非住宅部分	-	-	-	-	2	-	-	-
		小 計	45	2	126,290	46	126,292	-	-	-	
そ の 他		-	-	-	-	-	-	-	-		
小 計	107	3	277,658	115	285,328	8	1,781	469			
計 A		1,575	60	17,144,558	1,668	17,524,159	120	24,000	22,633		
非 木 造 分	専用住宅	1,056	16	12,639,107	1,080	12,856,577	93	16,822	19,620		
	併用住宅	住宅部分	589	2	6,980,270	589	7,003,732	-	497	209	
		非住宅部分	-	-	-	-	28,735	-	-	-	
	小 計	589	2	6,980,270	596	7,032,467	1	497	209		
	そ の 他	-	-	-	19	8,723,218	-	-	-		
	小 計	1,645	18	19,619,377	1,695	28,612,262	94	17,319	19,829		
	承 継 分	専用住宅	363	-	1,650,521	367	1,663,440	31	3,672	3,124	
		併用住宅	住宅部分	39	9	125,146	39	125,146	-	-	-
			非住宅部分	-	-	-	-	-	-	542	34
		小 計	39	9	125,146	39	125,146	1	542	34	
そ の 他		-	-	-	4	1,074,067	-	-	-		
小 計	402	9	1,775,667	410	2,862,653	32	4,214	3,158			
計 B		2,047	27	21,395,044	2,105	31,474,915	126	21,533	22,987		
合 計 A+B		3,622	87	38,539,602	3,773	48,999,074	246	45,533	45,620		

(2) 土 地

区 分	価格の全額が法第73条の15の2の規定による免税点に満たないもの ①			法第73条の14第6項から第10項まで並びに法附則第11条等課税標準の特例に該当し、全額控除されたもの ②		
	件 数	面 積	価 格	件 数	面 積	価 格
住 宅 用 宅 地	550	693,981	24,785	19	7,642	93,712
上 記 以 外 の 宅 地	129	51,567	4,784	-	-	-
農 山 地	1,041	968,031	39,062	-	-	-
林 地	1,657	2,872,733	46,811	1	3,137	156
そ の 他	1,197	751,590	23,105	-	-	-
計	4,574	5,337,902	138,547	20	10,779	93,868

区 分	課 税 標 準 額 ③ - ④ - ⑤		減 額 等 さ れ る 前 の 税 額 ⑦		法第73条の24の適用により全額減額されるもの ⑧		法第73条の24の規定に該当したもので⑧以外のもの ⑨	
	③	④	⑤	⑥	件 数	減 額 し た 額	件 数	減 額 し た 額
住 宅 用 宅 地	266,725,300	7,999,164	15,537	1,833,815	3,422	437,545	-	-
上 記 以 外 の 宅 地	24,931,858	747,913	2	697	2	45	-	-
農 山 地	252,662	7,544	-	-	-	-	-	-
林 地	276,042	8,225	-	-	2	2	-	-
そ の 他	248,043	7,434	2	10	-	-	-	-
計	292,433,905	8,770,280	15,541	1,834,522	3,426	437,592	-	-



課 税 標 準		減額等される前の税額 ⑨	法第73条の2第6項、 法第73条の27の2から 法第73条の27の4まで 及び法附則第11条の4 の規定により減額等をした額 ⑩		法第73条の31の 規定、他法の規定による減免額 ⑪		調 定 額 ⑨ - ⑩ - ⑪
件 数 (イ)-(ロ)-(ハ)-(ニ)	価 格 ③-⑥-⑦		件 数	金 額	件 数	金 額	
件	千円	千円	件	千円	件	千円	千円
1,566	9,368,369	280,978	-	-	4	270	280,708
-	802,551	24,073	-	-	-	7	24,066
-	896,482	35,850	-	-	-	264	35,586
236	1,699,033	59,923	-	-	3	271	59,652
585	4,208,905	168,334	1	482	15	4,613	163,239
2,387	15,276,307	509,235	1	482	22	5,154	503,599
7,284	16,802,314	503,742	1	164	2	43	503,535
-	942,265	28,245	-	-	-	33	28,212
-	788,465	31,517	-	-	-	84	31,433
546	1,730,730	59,762	-	-	1	117	59,645
317	1,168,157	46,714	1	46	-	-	46,668
8,147	19,701,201	610,218	2	210	3	160	609,848
<b>10,534</b>	<b>34,977,508</b>	<b>1,119,453</b>	<b>3</b>	<b>692</b>	<b>25</b>	<b>5,314</b>	<b>1,113,447</b>
1,123	14,039,995	420,637	-	-	3	133	420,504
-	4,570,667	137,116	-	-	-	-	137,116
-	3,983,941	159,350	-	-	-	-	159,350
187	8,554,608	296,466	-	-	-	-	296,466
1,468	86,986,369	3,479,648	33	47,949	10	4,774	3,426,925
2,778	109,580,972	4,196,751	33	47,949	13	4,907	4,143,895
7,206	49,028,017	1,471,034	-	-	-	-	1,471,034
-	9,634,528	289,011	-	-	-	-	289,011
-	5,814,431	232,554	-	-	-	-	232,554
575	15,448,959	521,565	-	-	-	-	521,565
1,047	44,157,486	1,766,257	1	1,623	2	7,601	1,757,033
8,828	108,634,462	3,758,856	1	1,623	2	7,601	3,749,632
<b>11,606</b>	<b>218,215,434</b>	<b>7,955,607</b>	<b>34</b>	<b>49,572</b>	<b>15</b>	<b>12,508</b>	<b>7,893,527</b>
<b>22,140</b>	<b>253,192,942</b>	<b>9,075,060</b>	<b>37</b>	<b>50,264</b>	<b>40</b>	<b>17,822</b>	<b>9,006,974</b>

法第73条の3から第73条の7まで及び法附則第10条並びに①②に該当する以外のもの ③			法第73条の14第6項から第10項まで並びに法附則第11条等の課税標準の特例に該当したもので②以外のもの ④		課税標準の特例を適用した後の額が法第73条の15の2に規定する免税点に満たないもの ⑤		
件 数	面 積	価 格	件 数	控 除 額	件 数	面 積	価 格
件	m <sup>2</sup>	千円	件	千円	件	m <sup>2</sup>	千円
48,241	7,960,275	267,247,017	21	521,706	2	204	11
954	2,789,171	25,516,650	3	584,792	-	-	-
825	2,988,172	275,061	174	18,079	74	139,718	4,320
562	5,899,843	276,083	1	41	-	-	-
165	1,086,976	248,043	-	-	-	-	-
<b>50,747</b>	<b>20,724,437</b>	<b>293,562,854</b>	<b>199</b>	<b>1,124,618</b>	<b>76</b>	<b>139,922</b>	<b>4,331</b>

⑦のうち、法第73条の25の規定の適用により徴収猶予をしているもの		法第73条の27の2から法第73条の27の6まで並びに法附則第11条の4、第12条の規定により減額、納税義務の免除をしたもの ⑩		法第73条の31、他法の規定により減免等をしたもの ⑪		調定額 ⑦-⑧-⑨-⑩-⑪
件 数	徴収猶予額	件 数	減額、納税義務の免除をした額	件 数	減免等した額	
件	千円	件	千円	件	千円	千円
201	95,241	5	793	51	2,044	5,724,967
-	-	2	547	2	1,600	745,024
-	-	-	-	15	8	7,536
-	-	1	10	8	1	8,212
-	-	-	-	1	1	7,423
<b>201</b>	<b>95,241</b>	<b>8</b>	<b>1,350</b>	<b>77</b>	<b>3,654</b>	<b>6,493,162</b>

## 8. 県 た ば こ 税

区 分	売渡した製造たばこの本数	調 定 額
前年度行為分 (期限後申告)	本 -	円 -
3 月	742,764,159	1,096,327,708
4 月	737,324,027	619,205,990
5 月	781,662,216	659,280,324
6 月	717,092,765	604,372,354
7 月	792,441,033	668,123,953
8 月	786,084,631	662,571,067
9 月	722,438,082	608,799,228
10 月	761,321,941	641,364,744
11 月	718,425,817	605,072,923
12 月	770,266,823	649,424,636
1 月	679,877,276	573,166,810
2 月	663,164,162	558,746,542
計	8,872,862,932	7,946,456,279
手持品課税	65,040	27,966
合 計	8,872,927,972	7,946,484,245

・税率は、平成25年4月1日より改正されました。

旧3級品以外…1,000本につき860円（改正前1,504円）

旧3級品 …1,000本につき411円（改正前716円）

・手持品課税とは、税率引き上げに伴い、旧税率で仕入れたたばこの税率改正日現在の在庫分について、その差額を小売業者等が申告し課税することです。

## 9. ゴルフ場利用税

### (1) ゴルフ場

区分	ホール数	税率	施設数	利用人員	調定額
ゴ	18ホールを超えるもの	1,200円	1	41,974	49,685
		1,100円以上1,200円未満	2	80,246	85,051
		1,000円以上1,100円未満	1	33,656	34,948
		800円超 1,000円未満	10	563,545	507,591
		800円	4	223,621	164,315
		600円以上 800円未満	21	1,060,198	678,745
		400円以上 600円未満	1	55,568	22,227
		400円未満	-	-	-
		<b>小計</b>	<b>40</b>	<b>2,058,808</b>	<b>1,542,562</b>
		ル	18ホール	1,200円	7
1,100円以上1,200円未満	6			127,340	137,525
1,000円以上1,100円未満	6			184,638	181,792
800円超 1,000円未満	24			786,804	688,772
800円	13			503,154	392,929
600円以上 800円未満	37			1,371,118	859,519
400円以上 600円未満	19			787,154	377,195
400円未満	7			301,698	105,239
<b>小計</b>	<b>119</b>			<b>4,243,020</b>	<b>2,948,832</b>
フ	18ホール未満 9ホールを 超えるもの			500円以上	-
		400円以上 500円未満	-	-	-
		300円以上 400円未満	-	-	-
		300円未満	-	-	-
<b>小計</b>	<b>-</b>	<b>-</b>	<b>-</b>		
場	9ホール	500円以上	1	16,646	9,988
		400円以上 500円未満	-	-	-
		300円以上 400円未満	4	65,958	22,659
		300円未満	-	-	-
		<b>小計</b>	<b>5</b>	<b>82,604</b>	<b>32,647</b>
<b>合計</b>	<b>164</b>	<b>6,384,432</b>	<b>4,524,041</b>		

- 注1 当該年度において課税されたものである。  
 注2 「利用人員」は年間延数（非課税利用人員を除く）である。  
 注3 「施設数」は平成26年2月末日現在の数である。

### (2) 県税事務所別施設数

事務所名	中央	千葉西	船橋	松戸	柏	佐倉	香取	旭	東金	茂原	館山	木更津	市原	計
ゴルフ場	7	4	-	2	12	25	14	1	12	30	4	20	33	164

# 10. 自動車税

(1)車種別税率別自動車台数

区 分		賦課期日現在登録台数	賦課期日現在台数				差引課税台数									
			① うち非課税台数	② うち課税免除台数	③ うち減免台数	④	⑤ ①-②+③+④	⑥ ⑤のうち合衆国軍隊の構成員等分	⑦ ⑤のうち積雪による軽減税率の適用を受けたもの	⑧ ⑤のうちグリーン化による軽減の適用を受けたもの	⑨ ⑧のうち50%軽減のもの	⑩ ⑧のうち25%軽減のもの	⑪ ⑤のうちグリーン化による重課の適用を受けたもの	⑫ ⑪のうちガソリン車又はLPG車	⑬ ⑪のうちディーゼル車	
																①
乗 用 車	営 業 用	1000cc 以下	11	11	-	-	11	-	-	-	-	-	2	2	-	
		1000cc超1500cc以下	46	45	-	-	45	-	-	-	-	-	3	3	-	
		1500cc超2000cc以下	6,581	6,530	5	-	6,524	-	-	27	27	-	400	400	-	
		2000cc超2500cc以下	407	406	-	-	400	-	-	33	28	5	8	8	-	
		2500cc超3000cc以下	218	213	-	-	213	-	-	-	-	-	43	18	25	
		3000cc超3500cc以下	21	21	-	-	21	-	-	-	-	-	-	-	-	
		3500cc超4000cc以下	9	6	-	-	6	-	-	-	-	-	4	4	-	
		4000cc超4500cc以下	30	30	-	-	29	-	-	-	-	-	-	-	-	
		4500cc超6000cc以下	14	13	-	-	13	-	-	-	-	-	1	1	-	
	6000cc 超	2	-	-	-	-	-	-	-	-	-	-	-	-		
	小 計	7,339	7,275	5	-	8	7,262	-	-	60	55	5	461	436	25	
	自 家 用	1000cc 以下	58,632	54,314	73	-	1,861	52,380	-	-	3,543	1,029	2,514	8,757	8,755	2
		1000cc超1500cc以下	686,644	655,879	958	20	27,295	627,606	-	-	46,631	26,595	20,036	43,600	43,566	34
		1500cc超2000cc以下	708,658	635,130	1,793	8	23,963	609,366	-	-	36,676	24,057	12,619	97,349	97,052	297
		2000cc超2500cc以下	333,630	309,527	504	1	12,617	296,405	1	-	9,438	3,212	6,226	46,769	45,289	1,480
		2500cc超3000cc以下	105,934	88,670	175	1	4,109	84,385	-	-	266	130	136	28,075	23,027	5,048
		3000cc超3500cc以下	57,391	54,015	73	1	2,413	51,528	-	-	1,100	929	171	8,437	7,908	529
		3500cc超4000cc以下	18,219	13,593	26	-	563	13,004	-	-	10	10	-	5,531	5,524	7
		4000cc超4500cc以下	15,481	12,839	15	-	579	12,245	-	-	-	-	-	1,679	1,624	55
4500cc超6000cc以下		15,489	12,125	9	-	428	11,688	-	-	166	166	-	1,802	1,802	-	
6000cc 超	1,001	599	1	-	11	587	-	-	355	355	-	62	62	-		
小 計	2,001,079	1,836,691	3,627	31	73,839	1,759,194	1	-	98,185	56,483	41,702	242,061	234,609	7,452		
<b>計 A</b>		<b>2,008,418</b>	<b>1,843,966</b>	<b>3,632</b>	<b>31</b>	<b>73,847</b>	<b>1,766,456</b>	<b>1</b>	<b>-</b>	<b>98,245</b>	<b>56,538</b>	<b>41,707</b>	<b>242,522</b>	<b>235,045</b>	<b>7,477</b>	
ト ラ ク	営 業 用	1t 以下	242	220	-	-	220	-	-	1	1	-	40	29	11	
		1t 超 2t 以下	9,877	9,603	2	-	9,601	-	-	3	3	-	1,124	25	1,099	
		2t 超 3t 以下	6,956	6,809	-	-	6,809	-	-	-	-	-	884	1	883	
		3t 超 4t 以下	5,578	5,412	-	-	5,412	-	-	-	-	-	741	-	741	
		4t 超 5t 以下	654	637	-	-	637	-	-	-	-	-	151	-	151	
	5t 超 6t 以下	162	153	-	-	153	-	-	-	-	-	35	-	35		

注 ローターエンジンを搭載したものは、単室容積×ローター数×1.5により算出した数値を総排気量として区分している。

賦課期日現在調定額	年度末現在登録台数						年度末現在非課税台数	年度末現在課税除外台数	年度末現在減免台数	⑮、⑯のうち身体障害者等に係るもの	年度末現在課税台数			年度末現在調定額		
	⑭	うち⑥に係る調定額	うち⑦に係る調定額	うち⑨に係る調定額	うち⑩に係る調定額	うち⑫に係る調定額					うち⑬に係る調定額	⑰	うち電気を動力源とするもの		うち天然ガスを動力源とするもの	うちプラグインハイブリッド車
84	-	-	-	-	16	-	10	-	-	-	-	10	2	-	-	77
385	-	-	-	-	28	-	46	-	-	-	-	46	-	-	-	385
62,216	-	-	135	-	4,160	-	6,501	-	-	2	2	6,475	-	-	-	61,910
5,324	-	-	196	53	121	-	443	-	-	4	4	433	-	-	-	5,567
3,409	-	-	-	-	310	430	212	-	-	-	-	207	-	-	-	3,360
376	-	-	-	-	-	-	22	-	-	-	-	21	-	-	-	393
131	-	-	-	-	90	-	8	-	-	-	-	6	-	-	-	152
684	-	-	-	-	-	-	28	-	-	1	1	27	-	-	-	671
356	-	-	-	-	30	-	18	-	-	-	-	16	-	-	-	381
-	-	-	-	-	-	-	2	-	-	-	-	-	-	-	-	-
72,965	-	-	331	53	4,755	430	7,290	-	-	7	7	7,241	2	-	-	72,896
1,532,940	-	-	20,760	56,565	283,662	65	57,123	53	-	1,906	1,831	51,551	1,304	-	1	1,524,153
21,178,226	-	-	465,413	520,936	1,651,151	1,288	697,979	839	20	28,449	27,933	638,437	-	-	1	21,374,478
23,860,625	19	-	481,140	378,570	4,212,057	12,890	704,200	1,703	6	23,939	23,380	609,921	-	15	1,027	23,908,442
13,407,903	-	-	72,270	211,684	2,241,806	73,260	327,745	520	1	12,453	12,116	293,638	-	-	-	13,369,148
4,441,803	-	-	3,315	5,236	1,291,815	283,193	98,641	168	1	3,818	3,680	79,619	-	-	2	4,339,212
3,008,138	-	-	26,941	7,439	504,530	33,750	56,354	58	1	2,414	2,395	51,061	-	-	-	3,004,355
900,941	-	-	335	-	403,804	512	17,460	19	-	539	539	12,709	-	-	-	896,528
949,503	-	-	-	-	136,578	4,625	14,590	12	-	543	542	11,668	-	-	-	936,708
1,037,098	-	-	7,304	-	174,434	-	15,780	4	-	457	457	11,977	-	-	-	1,060,743
65,845	-	-	-	-	7,570	-	1,082	1	-	13	13	621	-	-	-	68,949
70,383,022	19	-	1,077,478	1,180,430	10,907,407	409,583	1,990,954	3,377	29	74,531	72,886	1,761,202	1,304	15	1,031	70,482,716
70,455,987	19	-	1,077,809	1,180,483	10,912,162	410,013	1,998,244	3,377	29	74,538	72,893	1,768,443	1,306	15	1,031	70,555,612
1,451	-	-	4	-	206	78	240	-	-	-	-	218	-	-	-	1,450
87,407	-	-	13	-	248	10,880	9,960	1	-	-	-	9,671	-	-	-	87,854
82,769	-	-	-	-	13	11,656	7,066	-	-	-	-	6,978	-	130	-	83,878
82,292	-	-	-	-	-	12,226	5,521	-	-	-	-	5,366	-	140	-	82,088
12,056	-	-	-	-	-	3,065	653	-	-	-	-	640	-	19	-	12,056
3,443	-	-	-	-	-	847	162	-	-	-	-	157	-	-	-	3,515

区	分	賦課期日現在登録台数	賦課期日現在台数				差引課税台数									
			①	②	③	④	⑤ ①- (②+③+④)	⑥ ⑤のうち合衆 国軍隊の 構成員等分	⑦ ⑤のうち積雪 による軽減 率の適用を 受けたもの	⑧ ⑤のうちグ リーン化に よる軽減の 適用を受けた もの	⑨ ⑧のうち 50%軽減の もの	⑩ ⑧のうち 25%軽減の もの	⑪ ⑤のうちグ リーン化に よる重課の 適用を受けた もの	⑫ ⑪のうちガ ソリン車又 はLPG車	⑬ ⑪のうち ディーゼル 車	
																台
ト	けん引車・被けん引車・貨客兼用車を除く	営業用	6t 超 7t 以下	526	516	-	-	-	516	-	-	-	-	112	-	112
		7t 超 8t 以下	764	742	-	-	-	742	-	-	-	-	-	120	-	120
		8t 超	10,215	9,977	-	-	-	9,977	-	-	-	-	-	1,718	-	1,718
	自家用	1t 以下	25,106	20,061	125	1	62	19,873	-	-	147	147	-	7,453	6,045	1,408
		1t 超 2t 以下	69,702	58,867	542	4	77	58,244	-	-	-	-	-	19,811	2,399	17,412
		2t 超 3t 以下	17,623	15,466	51	-	4	15,411	-	-	-	-	-	3,381	10	3,371
		3t 超 4t 以下	11,777	9,196	53	1	2	9,140	-	-	-	-	-	2,329	-	2,329
		4t 超 5t 以下	1,305	1,048	6	-	-	1,042	-	-	-	-	-	321	-	321
		5t 超 6t 以下	199	159	1	-	-	158	-	-	-	-	-	64	-	64
		6t 超 7t 以下	616	519	3	-	-	516	-	-	-	-	-	186	-	186
		7t 超 8t 以下	871	707	3	-	-	704	-	-	-	-	-	188	-	188
	8t 超	6,406	4,701	2	-	3	4,696	-	-	-	-	-	1,596	-	1,596	
	小計	168,579	144,793	788	6	148	143,851	-	-	151	151	-	40,254	8,509	31,745	
けん引車	営業用	小型車	-	-	-	-	-	-	-	-	-	-	-	-	-	
	普通車	4,915	4,748	6	-	-	4,742	-	-	-	-	-	652	-	652	
	自家用	小型車	-	-	-	-	-	-	-	-	-	-	-	-	-	
普通車	389	321	1	-	-	320	-	-	-	-	-	75	-	75		
小計	5,304	5,069	7	-	-	5,062	-	-	-	-	-	727	-	727		
被けん引車	営業用	小型車	-	-	-	-	-	-	-	-	-	-	-	-	-	
	普通車(8t以下)	47	47	-	-	-	47	-	-	-	-	-	-	-	-	
	普通車(8t超)	5,837	5,513	-	-	-	5,513	-	-	-	-	-	-	-	-	
	自家用	小型車	15	11	-	-	-	11	-	-	-	-	-	-	-	
	普通車(8t以下)	77	41	-	-	-	41	-	-	-	-	-	-	-	-	
普通車(8t超)	464	390	1	-	-	389	-	-	-	-	-	-	-	-		
小計	6,440	6,002	1	-	-	6,001	-	-	-	-	-	-	-	-		
貨客兼用車	営業用	1000cc 以下	-	-	-	-	-	-	-	-	-	-	-	-	-	
	1000cc超1500cc以下	439	384	-	-	-	384	-	-	5	5	-	70	53	17	
	1500cc 超	568	512	1	-	-	511	-	-	3	3	-	73	41	32	
	自家用	1000cc 以下	73	4	-	-	-	4	-	-	-	-	1	1	-	
	1000cc超1500cc以下	38,692	34,644	2,022	45	226	32,351	-	-	1,072	1,072	-	2,513	2,513	-	
1500cc 超	60,641	50,049	806	18	380	48,845	-	-	334	334	-	7,250	3,983	3,267		
小計	100,413	85,593	2,829	63	606	82,095	-	-	1,414	1,414	-	9,907	6,591	3,316		
計	B	280,736	241,457	3,625	69	754	237,009	-	-	1,565	1,565	-	50,888	15,100	35,788	

賦課期日現在調定額					年度末現在 登録台数	年度末 現在 非課税 台数	年度 末現在 課税 免除 台数	年度末 現在 減免台 数	⑮、⑯ のうち身 体障害 者等に 係るもの	年度末現在課税台数			年度末現在 調定額		
	⑭ うち⑥に 係る調 定額	うち⑦に 係る調 定額	うち⑨に係 る調定額	うち⑩に係 る調定額						うち⑫に係 る調定額	うち⑬に係 る調定額	⑰ うち電 気を動 力源と するもの		うち天然 ガスを動 力源とす るもの	うちプラ グインハ イブリッ ド車
千円	千円	千円	千円	千円	千円	台	台	台	台	台	台	台	台	台	千円
13,438	-	-	-	-	3,136	584	-	-	-	-	541	-	-	-	13,735
22,237	-	-	-	-	3,888	770	-	-	-	-	761	-	-	-	22,559
525,863	-	-	-	-	95,520	10,346	-	-	-	-	10,189	-	9	-	532,012
164,358	-	-	588	-	12,390	24,473	115	1	60	27	19,892	-	-	-	166,283
691,598	-	-	-	-	219,391	69,415	528	4	83	38	59,742	-	18	-	707,334
251,986	-	-	-	-	59,330	18,474	48	1	5	3	16,551	-	37	-	262,093
192,028	-	-	-	-	52,402	12,008	49	1	2	-	9,508	-	6	-	196,613
27,373	-	-	-	-	8,988	1,267	5	-	-	-	1,037	-	-	-	27,326
4,932	-	-	-	-	2,112	204	1	-	-	-	159	-	-	-	4,941
18,711	-	-	-	-	7,161	636	3	-	-	-	534	-	-	-	19,310
29,264	-	-	-	-	8,366	947	3	-	-	-	748	-	-	-	30,316
272,948	-	-	-	-	97,698	6,601	-	-	1	1	5,112	-	-	-	283,899
2,484,154	-	-	605	-	609,134	169,327	753	7	151	69	147,804	-	359	-	2,537,262
-	-	-	-	-	-	-	-	-	-	-	-	-	-	-	-
72,582	-	-	-	-	10,823	5,005	1	-	-	-	4,915	-	-	-	74,039
-	-	-	-	-	-	-	-	-	-	-	-	-	-	-	-
6,742	-	-	-	-	1,695	410	1	-	-	-	344	-	-	-	7,125
79,324	-	-	-	-	12,518	5,415	2	-	-	-	5,259	-	-	-	81,164
-	-	-	-	-	-	-	-	-	-	-	-	-	-	-	-
353	-	-	-	-	-	46	-	-	-	-	49	-	-	-	362
390,078	-	-	-	-	-	5,899	-	-	-	-	5,754	-	-	-	403,817
58	-	-	-	-	-	17	-	-	-	-	15	-	-	-	79
418	-	-	-	-	-	85	-	-	-	-	47	-	-	-	469
31,992	-	-	-	-	-	496	1	-	-	-	431	-	-	-	34,250
422,899	-	-	-	-	-	6,543	1	-	-	-	6,296	-	-	-	438,977
-	-	-	-	-	-	-	-	-	-	-	-	-	-	-	-
5,315	-	-	29	-	640	312	-	44	204	80	270	-	-	-	3,020
6,610	-	-	20	-	889	710	1	20	363	244	639	-	1	-	9,036
54	-	-	-	-	14	73	1,865	-	-	-	6	-	-	-	78
458,526	-	-	7,718	-	39,454	38,169	673	-	-	-	32,478	-	72	-	460,637
828,728	-	-	2,672	-	70,652	60,657	112	-	-	-	49,732	-	42	-	842,480
1,299,233	-	-	10,439	-	111,351	99,921	2,651	64	567	324	83,125	-	115	-	1,315,251
4,285,610	-	-	11,044	-	195,417	281,206	3,407	71	718	393	242,484	-	474	-	4,372,654

区 分		賦課期日現在登録台数	賦課期日現在台数				差引課税台数									
			① うち非課税台数	② うち課税免除台数	③ うち減免台数	④	⑤ ①-②+③+④	⑥ ⑤のうち合衆国軍隊の構成員等分	⑦ ⑤のうち積雪による軽減率の適用を受けたもの	⑧ ⑤のうちグリーン化による軽減の適用を受けたもの	⑨ ⑧のうち50%軽減のもの	⑩ ⑧のうち25%軽減のもの	⑪ ⑤のうちグリーン化による重課の適用を受けたもの	⑫ ⑪のうちガソリン車又はLPG車	⑬ ⑪のうちディーゼル車	
		台	台	台	台	台	台	台	台	台	台	台	台	台	台	
バ	業	一般乗合用	30人以下	98	98	-	-	-	98	-	-	-	-	-	-	-
		30人超40人以下	172	170	-	-	-	170	-	-	-	-	-	-	-	
		40人超50人以下	278	277	-	-	-	277	-	-	-	-	-	-	-	
		50人超60人以下	827	823	-	-	-	823	-	-	-	-	-	-	-	
		60人超70人以下	322	321	-	-	-	321	-	-	-	-	-	-	-	
		70人超80人以下	813	810	-	-	-	810	-	-	-	-	-	-	-	
		80人超	232	231	-	-	-	231	-	-	-	-	-	-	-	
	小計	2,742	2,730	-	-	-	2,730	-	-	-	-	-	-	-		
	用	一般乗合用以外	30人以下	1,064	1,033	-	-	-	1,033	-	-	-	-	469	1	468
		30人超40人以下	67	64	-	-	-	64	-	-	-	-	-	29	-	29
		40人超50人以下	322	313	-	-	-	313	-	-	-	-	-	191	-	191
		50人超60人以下	761	745	-	-	-	745	-	-	-	-	-	324	-	324
		60人超70人以下	221	220	-	-	-	220	-	-	-	-	-	62	-	62
		70人超80人以下	115	114	-	-	-	114	-	-	-	-	-	30	-	30
80人超		42	42	-	-	-	42	-	-	-	-	-	10	-	10	
小計	2,592	2,531	-	-	-	2,531	-	-	-	-	-	1,115	1	1,114		
ス	家用	30人以下	3,910	3,491	236	-	171	3,084	-	-	-	-	-	763	14	749
		30人超40人以下	568	511	47	-	4	460	-	-	-	-	-	40	-	40
		40人超50人以下	328	277	94	-	1	182	-	-	-	-	-	92	-	92
		50人超60人以下	295	195	41	-	1	153	-	-	-	-	-	46	-	46
		60人超70人以下	101	79	25	-	2	52	-	-	-	-	-	13	-	13
		70人超80人以下	100	86	1	-	-	85	-	-	-	-	-	9	-	9
		80人超	24	19	-	-	-	19	-	-	-	-	-	4	-	4
	小計	5,326	4,658	444	-	179	4,035	-	-	-	-	-	967	14	953	
計	C	10,660	9,919	444	-	179	9,296	-	-	-	-	-	2,082	15	2,067	
小型三輪自動車	営業用	3	-	-	-	-	-	-	-	-	-	-	-	-	-	
	家用	737	10	1	-	-	9	-	-	-	-	-	5	5	-	
計	D	740	10	1	-	-	9	-	-	-	-	-	5	5	-	
特種用途車	営業用	16,492	16,101	23	2	326	15,750	-	-	10	6	4	2,228	215	2,013	
	家用	40,453	32,173	2,434	3,034	5,610	21,095	-	-	22	20	2	6,579	1,585	4,994	
	計	56,945	48,274	2,457	3,036	5,936	36,845	-	-	32	26	6	8,807	1,800	7,007	
合計	A+B+C+D+E	2,357,499	2,143,626	10,159	3,136	80,716	2,049,615	1	-	99,842	58,129	41,713	304,304	251,965	52,339	



賦課期日現在調定額	年度末現在登録台数						年度末現在非課税台	年度末現在課税除外台数	年度末現在減免台数	⑮、⑯のうち身体障害者等に係るもの	年度末現在課税台数				年度末現在調定額	
	⑭	うち⑥に係る調定額	うち⑦に係る調定額	うち⑨に係る調定額	うち⑩に係る調定額	うち⑫に係る調定額					うち⑬に係る調定額	⑰	うち電気動力源とするもの	うち天然ガスを動力源とするもの		うちプラグインハイブリッド車
	千円	千円	千円	千円	千円	千円	台	台	台	台	台	台	台	台	台	千円
1,176	-	-	-	-	-	-	97	-	-	-	-	95	-	-	-	1,161
2,465	-	-	-	-	-	-	173	-	-	-	-	173	-	-	-	2,497
4,848	-	-	-	-	-	-	283	-	-	-	-	289	-	-	-	4,837
16,460	-	-	-	-	-	-	845	-	-	-	-	837	-	5	-	16,507
7,222	-	-	-	-	-	-	327	-	-	-	-	315	-	3	-	7,082
20,655	-	-	-	-	-	-	818	-	-	-	-	820	-	7	-	20,719
6,699	-	-	-	-	-	-	224	-	-	-	-	227	-	-	-	6,641
59,525	-	-	-	-	-	-	2,767	-	-	-	-	2,756	-	15	-	59,444
28,594	-	-	-	-	29	13,619	1,075	-	-	-	-	1,067	-	1	-	29,316
2,141	-	-	-	-	-	1,021	63	-	-	-	-	63	-	-	-	2,188
12,620	-	-	-	-	-	7,984	316	-	-	-	-	312	-	2	-	12,735
34,205	-	-	-	-	-	15,681	799	-	-	-	-	768	-	-	-	34,618
11,420	-	-	-	-	-	3,441	247	-	-	-	-	233	-	-	-	11,815
6,669	-	-	-	-	-	1,881	141	-	-	-	-	120	-	-	-	6,820
2,752	-	-	-	-	-	704	48	-	-	-	-	44	-	-	-	2,801
98,401	-	-	-	-	29	44,331	2,689	-	-	-	-	2,607	-	3	-	100,293
97,570	-	-	-	-	508	27,189	3,953	249	-	177	1	3,120	-	4	-	98,237
10,517	-	-	-	-	-	1,804	577	52	-	4	-	482	-	3	-	10,981
9,148	-	-	-	-	-	4,959	326	94	-	1	-	174	-	1	-	8,880
8,058	-	-	-	-	-	2,884	298	43	-	1	-	153	-	3	-	8,128
2,545	-	-	-	-	-	936	104	25	-	2	-	55	-	-	-	2,571
4,514	-	-	-	-	-	733	97	1	-	-	-	87	-	-	-	4,633
1,232	-	-	-	-	-	365	24	-	-	-	-	19	-	-	-	1,232
133,584	-	-	-	-	508	38,870	5,379	464	-	185	1	4,090	-	11	-	134,662
291,510	-	-	-	-	537	83,201	10,835	464	-	185	1	9,453	-	29	-	294,399
-	-	-	-	-	-	-	3	-	-	-	-	-	-	-	-	-
57	-	-	-	-	33	-	787	1	-	-	-	14	-	-	-	86
57	-	-	-	-	33	-	790	1	-	-	-	14	-	-	-	86
376,643	-	-	29	38	3,065	59,071	16,492	19	-	355	-	16,082	-	188	-	381,362
540,057	-	-	239	15	81,536	137,172	40,848	5,269	209	5,829	177	21,966	-	42	-	550,657
916,700	-	-	268	53	84,601	196,243	57,340	5,288	209	6,184	177	38,048	-	230	-	932,019
75,949,864	19	-	1,089,121	1,180,536	11,192,750	1,373,355	2,348,415	12,537	309	81,625	73,464	2,058,442	1,306	748	1,031	76,154,770

## (2) 県税事務所管轄地別自動車台数

区 分	普通乗用	小型乗用	貨 物	貨客兼用	バ ス	三 輪	特種用途	計
	台	台	台	台	台	台	台	台
中 央 県 税 事 務 所	93,628	104,236	10,746	9,530	827	1	2,779	221,747
千 葉 西 県 税 事 務 所	77,245	83,827	8,633	5,217	531	-	2,136	177,589
船 橋 県 税 事 務 所	126,997	123,948	11,537	6,669	1,191	1	3,156	273,499
松 戸 県 税 事 務 所	79,300	90,791	7,078	4,395	443	2	1,715	183,724
柏 県 税 事 務 所	83,576	98,337	8,911	4,472	417	1	1,776	197,490
佐 倉 県 税 事 務 所	100,118	121,777	15,702	5,875	1,015	1	2,715	247,203
香 取 県 税 事 務 所	18,454	25,519	6,336	1,610	180	-	1,019	53,118
旭 県 税 事 務 所	24,850	34,087	9,100	2,258	279	1	1,555	72,130
東 金 県 税 事 務 所	30,349	42,323	7,594	2,534	305	-	1,084	84,189
茂 原 県 税 事 務 所	31,594	44,610	5,990	2,427	345	-	943	85,909
館 山 県 税 事 務 所	14,543	21,091	3,026	1,046	273	-	758	40,737
木 更 津 県 税 事 務 所	44,914	57,576	7,706	4,200	612	2	1,466	116,476
市 原 県 税 事 務 所	39,786	49,374	5,742	4,583	528	-	1,613	101,626
自 動 車 税 事 務 所	39,271	51,996	47,646	26,885	2,510	3	14,453	182,764
合 計	804,625	949,492	155,747	81,701	9,456	12	37,168	2,038,201

注 平成26年4月1日現在の課税自動車について、所有者の住所によって記載した。

## 11. 鉱 区 税

区 分		総 鉱 区		非 課 税 鉱 区		課税対象鉱区		調 定 額
		件数	面積又は延長	件数	面積又は延長	件数	面積又は延長	
試掘鉱区	石油及び天然ガス鉱区	40	11,973	-	-	62	18,800	2,207
	そ の 他	-	-	-	-	-	-	-
採掘鉱区	石油及び天然ガス鉱区	640	155,716	45	13,775	609	144,786	38,238
	そ の 他	-	-	-	-	-	-	-
砂 鉱 区	法附則第13条の規定の適用を受ける鉱区	-	-	-	-	-	-	-
	法第180条第1項第2号に規定する鉱区	8	484	5	146	4	378	76
<b>合 計</b>		<b>688</b>	<b>168,173</b>	<b>50</b>	<b>13,921</b>	<b>675</b>	<b>163,964</b>	<b>40,521</b>

注1 当該年度において課税されたものについて記載した。

2 面積又は延長は、平成26年3月末日現在である。

## 1 2 . 自 動 車

### (1) 新 車

区 分		新規登録、新規検査又は届出台数	非課税、課税免除、減免及び免税点以下台数	②のうち身体障害者等に係るもの	課税台数 ①-②		
		①	②				
		台	台	台	台		
自 動 車	乗用車	普通車	77,029	36,873	1,019	40,156	
		小型車	74,524	29,542	1,468	44,982	
		計	151,553	66,415	2,487	85,138	
	ト ラ ック	けん引車・被けん引車・貨客兼用車を除いたもの		10,999	290	3	10,709
			けん引車	449	1	-	448
			被けん引車	326	4	-	322
			貨客兼用車	8,342	1,700	14	6,642
			計	20,116	1,995	17	18,121
	車	バ ス		650	158	-	492
		三輪の小型自動車		4	-	-	4
特種用途車		3,664	828	1	2,836		
合 計		175,987	69,396	2,505	106,591		
軽 自 動 車	四輪乗用車		76,032	52,231	194	23,801	
	四輪トラック		19,344	168	27	19,176	
	三輪車		1	1	-	-	
	合 計		95,377	52,400	221	42,977	
総 計		271,364	121,796	2,726	149,568		

### (2) 中 古 車

区 分		新規登録、新規検査又は届出台数	移転登録台数	自動車検査証 (軽自動車届出済証)の記入に係るもの	計 ①+②+③		
		①	②	③	④		
		台	台	台	台		
自 動 車	乗用車	普通車	15,017	115,829	17,539	148,385	
		小型車	15,137	116,766	17,681	149,584	
		計	30,154	232,595	35,220	297,969	
	ト ラ ック	けん引車・被けん引車・貨客兼用車を除いたもの		1,752	13,515	2,048	17,315
			けん引車	88	677	102	867
			被けん引車	79	605	91	775
			貨客兼用車	1,021	7,880	1,193	10,094
			計	2,940	22,677	3,434	29,051
	車	バ ス		116	895	135	1,146
		三輪の小型自動車		1	7	1	9
特種用途車		598	4,616	699	5,913		
合 計		33,809	260,790	39,489	334,088		
軽 自 動 車	四輪乗用車		12,952	99,907	15,128	127,987	
	四輪トラック		3,833	29,562	4,477	37,872	
	三輪車		-	-	-	-	
	合 計		16,785	129,469	19,605	165,859	
総 計		50,594	390,259	59,094	499,947		

# 車 取 得 税

取得価額 ③	バリアフリー特例 に係る控除額 ④	ASV特例に係る 控除額 ⑤	課税標準額 ③-④-⑤	税 額
千円	千円	千円	千円	千円
127,257,007	-	-	127,257,007	3,932,072
76,217,482	3,000	-	76,214,482	1,736,621
203,474,489	3,000	-	203,471,489	5,668,693
52,242,233	-	7,000	52,235,233	1,203,766
4,963,315	-	35,000	4,928,315	105,060
1,726,316	-	-	1,726,316	57,106
12,903,272	-	-	12,903,272	464,201
71,835,136	-	42,000	71,793,136	1,830,133
4,873,209	240,000	-	4,633,209	114,759
12,810	-	-	12,810	641
18,006,523	-	7,000	17,999,523	430,427
<b>298,202,167</b>	<b>243,000</b>	<b>49,000</b>	<b>297,910,167</b>	<b>8,044,653</b>
30,348,753	-	-	30,348,753	460,465
16,475,953	-	-	16,475,953	449,885
-	-	-	-	-
46,824,706	-	-	46,824,706	910,350
<b>345,026,873</b>	<b>243,000</b>	<b>49,000</b>	<b>344,734,873</b>	<b>8,955,003</b>

非課税、課税免 除、減免及び免 税点以下台数 ⑤	⑤のうち身体障 害者等に係るも の	課税台数 ④-⑤	取得価額 ⑥	中古車特例 に係る控除 額 ⑦	課税標準額 ⑥-⑦	税 額
台	台	台	千円	千円	千円	千円
131,606	266	16,779	19,755,280	2,617,350	17,137,930	856,539
143,306	142	6,278	4,782,510	1,447,650	3,334,860	166,720
274,912	408	23,057	24,537,790	4,065,000	20,472,790	1,023,259
16,696	-	619	1,086,639	7,500	1,079,139	43,449
821	-	46	76,522	-	76,522	2,458
761	-	14	24,214	-	24,214	889
9,694	3	400	340,517	46,800	293,717	14,621
27,972	3	1,079	1,527,892	54,300	1,473,592	61,417
1,041	-	105	153,415	-	153,415	4,990
9	-	-	-	-	-	-
5,750	2	163	332,345	900	331,445	12,691
<b>309,684</b>	<b>413</b>	<b>24,404</b>	<b>26,551,442</b>	<b>4,120,200</b>	<b>22,431,242</b>	<b>1,102,357</b>
121,756	18	6,231	3,722,269	2,151,600	1,570,669	47,120
37,600	1	272	146,809	4,200	142,609	4,279
-	-	-	-	-	-	-
159,356	19	6,503	3,869,078	2,155,800	1,713,278	51,399
<b>469,040</b>	<b>432</b>	<b>30,907</b>	<b>30,420,520</b>	<b>6,276,000</b>	<b>24,144,520</b>	<b>1,153,756</b>

## (3) 取得価額段階別 (新車)

区 分			50万円以下のもの		50万円を超え 100万円以下のもの				100万円を超え 150万円以下のもの				150万円を超え 200万円以下のもの			
			台数		取得価額		取得価額		取得価額		取得価額		取得価額			
車 種	用途	区分	台	数	千円	千円	台	数	千円	千円	台	数	千円	千円		
			①	②	③	税	税	税	税	税	税	税	税			
自動車	乗用車	普通車	営業用	-	-	-	-	-	-	-	1	-	1,910	57		
			自家用	73	48	35,520	1,661	336	476,742	20,533	5,367	10,040,840	267,410			
		計	73	48	35,520	1,661	336	476,742	20,533	5,368	10,042,750	267,467				
		小型車	営業用	1	-	-	-	1	1,174	9	281	533,955	15,991			
			自家用	16	887	841,632	22,515	21,400	27,768,790	624,884	14,417	26,115,932	670,613			
		計	17	887	841,632	22,515	21,401	27,769,964	624,893	14,698	26,649,887	686,604				
	計	営業用	1	-	-	-	1	1,174	9	282	535,865	16,048				
		自家用	89	935	877,152	24,176	21,736	28,245,532	645,417	19,784	36,156,772	938,023				
	ト	けん引車・被けん引車・貨客兼用車を除いたもの	営業用	4	-	-	-	17	21,137	573	14	25,098	644			
	自家用		19	2	1,560	78	588	802,098	38,664	776	1,376,122	61,128				
	ト	計	23	2	1,560	78	605	823,235	39,237	790	1,401,220	61,772				
	トラック	けん引車	営業用	-	-	-	-	-	-	-	-	-	-	-		
自家用			-	-	-	-	-	-	-	-	-	-	-			
計		-	-	-	-	-	-	-	-	-	-	-				
被けん引車		営業用	-	-	-	-	-	-	-	20	39,800	1,194				
		自家用	4	2	1,800	90	1	1,008	50	1	1,740	87				
計		4	2	1,800	90	1	1,008	50	21	41,540	1,281					
貨客兼用車	営業用	-	-	-	-	14	17,497	525	7	12,650	287					
	自家用	63	50	41,330	2,042	2,666	3,270,610	142,209	1,187	2,153,506	91,630					
計	63	50	41,330	2,042	2,680	3,288,107	142,734	1,194	2,166,156	91,917						
計	営業用	4	-	-	-	31	38,634	1,098	41	77,548	2,125					
	自家用	86	54	44,690	2,210	3,255	4,073,716	180,923	1,964	3,531,368	152,845					
計	90	54	44,690	2,210	3,286	4,112,350	182,021	2,005	3,608,916	154,970						
バス	営業用	一般乗合用	-	-	-	-	1	1,460	44	-	-	-				
		一般乗合用以外	2	1	534	16	1	1,294	39	-	-	-				
	自家用	1	-	-	-	-	-	-	3	5,946	297					
	計	3	1	534	16	2	2,754	83	3	5,946	297					
	三輪の小型自動車	営業用	-	-	-	-	-	-	-	-	-	-				
		自家用	-	-	-	-	1	1,008	50	-	-	-				
計	-	-	-	-	1	1,008	50	-	-	-						
特殊用途車	営業用	-	-	-	-	3	3,853	115	4	7,867	134					
	自家用	119	25	17,654	846	44	58,754	2,661	157	271,930	13,501					
計	119	25	17,654	846	47	62,607	2,776	161	279,797	13,635						
計	営業用	7	1	534	16	37	46,415	1,305	327	621,280	18,307					
	自家用	295	1,014	939,496	27,232	25,036	32,379,010	829,051	21,908	39,966,016	1,104,666					
計	302	1,015	940,030	27,248	25,073	32,425,425	830,356	22,235	40,587,296	1,122,973						
軽自動車	四輪乗用車	営業用	-	5	3,934	118	23	28,350	844	2	3,500	90				
		自家用	22	4,353	3,459,363	61,445	15,496	20,300,881	291,067	3,898	6,498,770	105,775				
	計	22	4,358	3,463,297	61,563	15,519	20,329,231	291,911	3,900	6,502,270	105,865					
	四輪トラック	営業用	-	1,287	1,118,633	24,445	186	207,668	5,865	1	1,694	51				
		自家用	19	15,379	12,604,887	345,213	2,296	2,498,837	73,116	27	44,234	1,195				
	計	19	16,666	13,723,520	369,658	2,482	2,706,505	78,981	28	45,928	1,246					
三輪車	営業用	-	-	-	-	-	-	-	-	-	-					
	自家用	-	-	-	-	-	-	-	-	-	-					
計	-	-	-	-	-	-	-	-	-	-						
計	営業用	-	1,292	1,122,567	24,563	209	236,018	6,709	3	5,194	141					
	自家用	41	19,732	16,064,250	406,658	17,792	22,799,718	364,183	3,925	6,543,004	106,970					
計	41	21,024	17,186,817	431,221	18,001	23,035,736	370,892	3,928	6,548,198	107,111						
総計	営業用	7	1,293	1,123,101	24,579	246	282,433	8,014	330	626,474	18,448					
	自家用	336	20,746	17,003,746	433,890	42,828	55,178,728	1,193,234	25,833	46,509,020	1,211,636					
計	343	22,039	18,126,847	458,469	43,074	55,461,161	1,201,248	26,163	47,135,494	1,230,084						

200万円を超え 250万円以下のもの				250万円を超え 300万円以下のもの				300万円を超えるもの				合 計 ① + ② + ③ + ④ + ⑤ + ⑥			
④				⑤				⑥							
台数	取得価額	税額	千円	台数	取得価額	税額	千円	台数	取得価額	税額	千円	台数	取得価額	税額	千円
4	9,247		277	8	20,984		630	13	44,330		1,283	26	76,471		2,247
10,323	24,200,598	682,610		10,554	29,811,182	858,343		13,502	62,615,654	2,099,268		40,130	127,180,536	3,929,825	
10,327	24,209,845	682,887		10,562	29,832,166	858,973		13,515	62,659,984	2,100,551		40,156	127,257,007	3,932,072	
199	439,747	13,192		4	10,590	228		-	-	-		485	985,466	29,420	
4,206	10,079,288	222,653		3,410	9,734,874	148,196		177	691,500	18,340		44,497	75,232,016	1,707,201	
4,405	10,519,035	235,845		3,414	9,745,464	148,424		177	691,500	18,340		44,982	76,217,482	1,736,621	
203	448,994	13,469		12	31,574	858		13	44,330	1,283		511	1,061,937	31,667	
14,529	34,279,886	905,263		13,964	39,546,056	1,006,539		13,679	63,307,154	2,117,608		84,627	202,412,552	5,637,026	
14,732	34,728,880	918,732		13,976	39,577,630	1,007,397		13,692	63,351,484	2,118,891		85,138	203,474,489	5,668,693	
141	323,671	5,267		163	462,993	5,780		2,347	17,894,674	278,753		2,682	18,727,573	291,017	
854	2,006,276	51,494		1,183	3,332,308	84,798		4,624	25,997,820	676,587		8,027	33,516,184	912,749	
995	2,329,947	56,761		1,346	3,795,301	90,578		6,971	43,892,494	955,340		10,709	52,243,757	1,203,766	
-	-	-		-	-	-		416	4,598,831	92,957		416	4,598,831	92,957	
-	-	-		-	-	-		32	362,960	12,103		32	362,960	12,103	
-	-	-		-	-	-		448	4,961,791	105,060		448	4,961,791	105,060	
34	80,350	2,411		28	77,710	2,331		195	1,262,640	37,879		277	1,460,500	43,815	
-	-	-		5	13,730	687		36	247,538	12,377		45	265,816	13,291	
34	80,350	2,411		33	91,440	3,018		231	1,510,178	50,256		322	1,726,316	57,106	
8	18,991	268		6	15,020	293		6	48,204	704		41	112,362	2,077	
1,195	2,854,950	92,949		1,009	2,807,198	84,042		494	1,663,316	49,252		6,601	12,790,910	462,124	
1,203	2,873,941	93,217		1,015	2,822,218	84,335		500	1,711,520	49,956		6,642	12,903,272	464,201	
183	423,012	7,946		197	555,723	8,404		2,964	23,804,349	410,293		3,416	24,899,266	429,866	
2,049	4,861,226	144,443		2,197	6,153,236	169,527		5,186	28,271,634	750,319		14,705	46,935,870	1,400,267	
2,232	5,284,238	152,389		2,394	6,708,959	177,931		8,150	52,075,983	1,160,612		18,121	71,835,136	1,830,133	
-	-	-		-	-	-		89	1,832,620	19,852		90	1,834,080	19,896	
-	-	-		4	11,394	211		91	1,444,567	23,753		97	1,457,789	24,019	
26	60,748	3,037		55	153,308	5,518		221	1,361,338	61,992		305	1,581,340	70,844	
26	60,748	3,037		59	164,702	5,729		401	4,638,525	105,597		492	4,873,209	114,759	
-	-	-		-	-	-		-	-	-		-	-	-	
1	2,130	107		-	-	-		2	9,672	484		4	12,810	641	
1	2,130	107		-	-	-		2	9,672	484		4	12,810	641	
6	14,246	344		20	59,120	961		1,224	9,631,471	156,578		1,257	9,716,557	158,132	
95	231,308	8,876		211	612,334	20,890		1,047	7,097,986	225,521		1,579	8,289,966	272,295	
101	245,554	9,220		231	671,454	21,851		2,271	16,729,457	382,099		2,836	18,006,523	430,427	
392	886,252	21,759		233	657,811	10,434		4,381	36,757,337	611,759		5,371	38,969,629	663,580	
16,700	39,435,298	1,061,726		16,427	46,464,934	1,202,474		20,135	100,047,784	3,155,924		101,220	259,232,538	7,381,073	
17,092	40,321,550	1,083,485		16,660	47,122,745	1,212,908		24,516	136,805,121	3,767,683		106,591	298,202,167	8,044,653	
-	-	-		-	-	-		-	-	-		30	35,784	1,052	
19	41,074	913		5	12,881	213		-	-	-		23,771	30,312,969	459,413	
19	41,074	913		5	12,881	213		-	-	-		23,801	30,348,753	460,465	
-	-	-		-	-	-		-	-	-		1,474	1,327,995	30,361	
-	-	-		-	-	-		-	-	-		17,702	15,147,958	419,524	
-	-	-		-	-	-		-	-	-		19,176	16,475,953	449,885	
-	-	-		-	-	-		-	-	-		-	-	-	
-	-	-		-	-	-		-	-	-		-	-	-	
-	-	-		-	-	-		-	-	-		-	-	-	
-	-	-		-	-	-		-	-	-		1,504	1,363,779	31,413	
19	41,074	913		5	12,881	213		-	-	-		41,473	45,460,927	878,937	
19	41,074	913		5	12,881	213		-	-	-		42,977	46,824,706	910,350	
392	886,252	21,759		233	657,811	10,434		4,381	36,757,337	611,759		6,875	40,333,408	694,993	
16,719	39,476,372	1,062,639		16,432	46,477,815	1,202,687		20,135	100,047,784	3,155,924		142,693	304,693,465	8,260,010	
17,111	40,362,624	1,084,398		16,665	47,135,626	1,213,121		24,516	136,805,121	3,767,683		149,568	345,026,873	8,955,003	

## (4) 取得価額段階別 (中古車)

区 分			50万円以下のもの		50万円を超え 70万円以下のもの				70万円を超え 90万円以下のもの				90万円を超え 110万円以下のもの			
			台 数		取得価額		税 額		取得価額		税 額		取得価額		税 額	
乗	用	車	台		千円		千円		千円		千円		千円			
			台	数	台	数	台	数	台	数	台	数	台	数		
自	普通車	営業用	206	11	6,501	168	7	5,674	170	-	-	-	-	-		
		自家用	66,915	4,682	2,780,418	108,189	3,248	2,583,536	106,114	2,259	2,258,622	95,404				
		計	67,121	4,693	2,786,919	108,357	3,255	2,589,210	106,284	2,259	2,258,622	95,404				
	小型車	営業用	405	2	1,114	33	-	-	-	-	-	-	-	-		
		自家用	73,636	3,261	1,968,300	65,250	1,793	1,432,606	49,385	731	727,350	26,167				
		計	74,041	3,263	1,969,414	65,283	1,793	1,432,606	49,385	731	727,350	26,167				
	計	営業用	611	13	7,615	201	7	5,674	170	-	-	-	-	-		
		自家用	140,551	7,943	4,748,718	173,439	5,041	4,016,142	155,499	2,990	2,985,972	121,571				
		計	141,162	7,956	4,756,333	173,640	5,048	4,021,816	155,669	2,990	2,985,972	121,571				
	動	けん引車・ 被けん引車・ 貨客兼用車を 除いたもの	営業用	2,076	74	42,518	1,275	18	14,750	438	38	39,738	1,192			
			自家用	6,974	70	41,892	1,990	54	43,746	2,000	40	40,578	2,006			
			計	9,050	144	84,410	3,265	72	58,496	2,438	78	80,316	3,198			
けん引車		営業用	322	27	15,544	466	2	1,484	44	1	1,027	31				
		自家用	62	-	-	-	2	1,516	76	-	-	-				
		計	384	27	15,544	466	4	3,000	120	1	1,027	31				
被けん引車		営業用	306	5	3,010	90	-	-	-	1	1,064	32				
		自家用	46	-	-	-	1	704	35	-	-	-				
		計	352	5	3,010	90	1	704	35	1	1,064	32				
貨客兼用車		営業用	82	1	554	17	-	-	-	1	1,097	33				
		自家用	5,586	147	86,828	3,629	128	101,350	3,950	22	21,298	1,005				
		計	5,668	148	87,382	3,646	128	101,350	3,950	23	22,395	1,038				
計	営業用	2,786	107	61,626	1,848	20	16,234	482	41	42,926	1,288					
	自家用	12,668	217	128,720	5,619	185	147,316	6,061	62	61,876	3,011					
	計	15,454	324	190,346	7,467	205	163,550	6,543	103	104,802	4,299					
車	営業用	一般乗合用	63	5	3,010	90	2	1,524	46	6	6,100	183				
		一般乗合用以外	248	12	6,901	207	4	3,058	92	7	6,707	201				
		計	173	4	2,306	115	5	3,892	195	2	1,932	97				
	自家用	計	484	21	12,217	412	11	8,474	333	15	14,739	481				
		三輪の 小型自動車	営業用	3	-	-	-	-	-	-	-	-	-	-		
		自家用	2	-	-	-	-	-	-	-	-	-	-			
	特殊用途車	営業用	1,084	19	11,132	334	17	13,258	398	10	10,440	313				
		自家用	1,983	9	5,456	265	4	3,026	151	8	8,308	408				
		計	3,067	28	16,588	599	21	16,284	549	18	18,748	721				
	計	営業用	4,795	156	90,284	2,680	50	39,748	1,188	64	66,173	1,985				
		自家用	155,377	8,173	4,885,200	179,438	5,235	4,170,376	161,906	3,062	3,058,088	125,087				
		計	160,172	8,329	4,975,484	182,118	5,285	4,210,124	163,094	3,126	3,124,261	127,072				
軽	四輪乗用車	営業用	53	1	660	11	-	-	-	-	-	-	-			
		自家用	98,850	5,519	3,192,064	37,036	704	520,804	9,878	6	5,804	107				
		計	98,903	5,520	3,192,724	37,047	704	520,804	9,878	6	5,804	107				
	四輪トラック	営業用	1,125	12	6,360	182	-	-	-	1	1,074	19				
		自家用	31,704	255	136,221	3,983	-	-	-	2	1,930	58				
		計	32,829	267	142,581	4,165	-	-	-	3	3,004	77				
	三輪車	営業用	-	-	-	-	-	-	-	-	-	-	-			
		自家用	1	-	-	-	-	-	-	-	-	-	-			
		計	1	-	-	-	-	-	-	-	-	-	-			
	計	営業用	1,178	13	7,020	193	-	-	-	1	1,074	19				
		自家用	130,555	5,774	3,328,285	41,019	704	520,804	9,878	8	7,734	165				
		計	131,733	5,787	3,335,305	41,212	704	520,804	9,878	9	8,808	184				
総計	営業用	5,973	169	97,304	2,873	50	39,748	1,188	65	67,247	2,004					
	自家用	285,932	13,947	8,213,485	220,457	5,939	4,691,180	171,784	3,070	3,065,822	125,252					
	計	291,905	14,116	8,310,789	223,330	5,989	4,730,928	172,972	3,135	3,133,069	127,256					



110万円を超え 130万円以下のもの			130万円を超え 150万円以下のもの			150万円を超えるもの			合 計 ① + ② + ③ + ④ + ⑤ + ⑥		
④			⑤			⑥					
台 数	取 得 価 額	税 額	台 数	取 得 価 額	税 額	台 数	取 得 価 額	税 額	台 数	取 得 価 額	税 額
台	千円	千円	台	千円	千円	台	千円	千円	台	千円	千円
1	1,207	36	-	-	-	3	5,394	162	22	18,776	536
1,912	2,295,056	95,110	1,263	1,769,140	77,784	3,393	8,049,732	373,402	16,757	19,736,504	856,003
1,913	2,296,263	95,146	1,263	1,769,140	77,784	3,396	8,055,126	373,564	16,779	19,755,280	856,539
-	-	-	-	-	-	-	-	-	2	1,114	33
298	354,846	13,407	125	174,320	6,984	68	123,974	5,494	6,276	4,781,396	166,687
298	354,846	13,407	125	174,320	6,984	68	123,974	5,494	6,278	4,782,510	166,720
1	1,207	36	-	-	-	3	5,394	162	24	19,890	569
2,210	2,649,902	108,517	1,388	1,943,460	84,768	3,461	8,173,706	378,896	23,033	24,517,900	1,022,690
2,211	2,651,109	108,553	1,388	1,943,460	84,768	3,464	8,179,100	379,058	23,057	24,537,790	1,023,259
10	11,810	354	12	16,764	503	117	399,921	11,998	269	525,501	15,760
31	36,060	1,765	28	39,286	1,949	127	359,576	17,979	350	561,138	27,689
41	47,870	2,119	40	56,050	2,452	244	759,497	29,977	619	1,086,639	43,449
2	2,454	74	-	-	-	9	47,897	1,437	41	68,406	2,052
1	1,208	60	-	-	-	2	5,392	270	5	8,116	406
3	3,662	134	-	-	-	11	53,289	1,707	46	76,522	2,458
4	4,494	135	-	-	-	2	7,504	225	12	16,072	482
-	-	-	-	-	-	1	7,438	372	2	8,142	407
4	4,494	135	-	-	-	3	14,942	597	14	24,214	889
-	-	-	-	-	-	1	1,634	49	3	3,285	99
60	68,326	3,101	29	40,578	1,894	11	18,852	943	397	337,232	14,522
60	68,326	3,101	29	40,578	1,894	12	20,486	992	400	340,517	14,621
16	18,758	563	12	16,764	503	129	456,956	13,709	325	613,264	18,393
92	105,594	4,926	57	79,864	3,843	141	391,258	19,564	754	914,628	43,024
108	124,352	5,489	69	96,628	4,346	270	848,214	33,273	1,079	1,527,892	61,417
2	2,414	72	2	2,680	80	7	22,617	679	24	38,345	1,150
5	5,897	177	8	10,721	322	26	62,414	1,872	62	95,698	2,871
3	3,848	192	4	5,662	283	1	1,732	87	19	19,372	969
10	12,159	441	14	19,063	685	34	86,763	2,638	105	153,415	4,990
-	-	-	-	-	-	-	-	-	-	-	-
-	-	-	-	-	-	-	-	-	-	-	-
-	-	-	-	-	-	-	-	-	-	-	-
6	7,064	212	6	8,597	258	48	143,540	4,306	106	194,031	5,821
4	4,836	219	1	1,338	67	31	115,350	5,760	57	138,314	6,870
10	11,900	431	7	9,935	325	79	258,890	10,066	163	332,345	12,691
30	35,340	1,060	28	38,762	1,163	213	690,921	20,728	541	961,228	28,804
2,309	2,764,180	113,854	1,450	2,030,324	88,961	3,634	8,682,046	404,307	23,863	25,590,214	1,073,553
2,339	2,799,520	114,914	1,478	2,069,086	90,124	3,847	9,372,967	425,035	24,404	26,551,442	1,102,357
-	-	-	1	1,447	43	-	-	-	2	2,107	54
-	-	-	1	1,490	45	-	-	-	6,230	3,720,162	47,066
-	-	-	2	2,937	88	-	-	-	6,232	3,722,269	47,120
-	-	-	-	-	-	-	-	-	13	7,434	201
1	1,224	37	-	-	-	-	-	-	258	139,375	4,078
1	1,224	37	-	-	-	-	-	-	271	146,809	4,279
-	-	-	-	-	-	-	-	-	-	-	-
-	-	-	-	-	-	-	-	-	-	-	-
-	-	-	-	-	-	-	-	-	-	-	-
-	-	-	1	1,447	43	-	-	-	15	9,541	255
1	1,224	37	1	1,490	45	-	-	-	6,488	3,859,537	51,144
1	1,224	37	2	2,937	88	-	-	-	6,503	3,869,078	51,399
30	35,340	1,060	29	40,209	1,206	213	690,921	20,728	556	970,769	29,059
2,310	2,765,404	113,891	1,451	2,031,814	89,006	3,634	8,682,046	404,307	30,351	29,449,751	1,124,697
2,340	2,800,744	114,951	1,480	2,072,023	90,212	3,847	9,372,967	425,035	30,907	30,420,520	1,153,756

### 13. 軽油引取税

#### (1) 軽油引取数量

区 分		数 量
		キロリットル
引 取 数 量 ①		1,420,067
課 税 対 象 と な ら な い 数 量 ②		136,916
差 引 ① - ② ③		1,283,151
欠	特 約 業 者 分 1/100	12,139
減	元 売 業 者 分 0.3/100	208
量	小 計 ④	12,347
課 税 標 準 量 ③ - ④ ⑤		1,270,804
そ の 他 ⑥		2,668
合 計 ⑤ + ⑥		1,273,472

#### (2) 特別徴収義務者数

区 分		本 店 の 数	登 録 数	事 務 所 等 数
特 別 徴 収 義 務 者	元 売 業 者	1	22	37
	特 約 業 者	102	317	615
	計	103	339	652
	仮 特 約 業 者	-	-	-
	そ の 他 の 者	-	-	-

- 注1 当該年度において課税されたものについて記載した。  
 2 特別徴収義務者は、平成26年2月末日現在で記載した。

(3) 課税対象とならない軽油

	区 分	免税軽油使用者数等	数 量
			キロリットル
法第百四十四 条の五	輸 出 課 税 済 小 計	8 374 382	603 65,451 66,054
法第百四十四 条の六	化 学 工 業 石 油 製 品 製 造 業	- -	- -
法 附 則 第 十 二 条 の ニ の 七 第 一 項	船 舶	1,995	20,895
	航 路 標 識 等	8	249
	鉄 道 ま た は 軌 道 用 車 両	9	5,054
	農 業 等	504	1,060
	林 業 等	2	350
	陶 磁 器 製 造 業	-	-
	セメント製品製造業（生コンクリート製造業を除く）	19	283
	生 コ ン ク リ ー ト 製 造 業	1	10
	電 気 供 給 業	-	-
	地 熱 資 源 開 発 事 業	-	-
	鉱 物 の 掘 採 事 業	41	12,117
	と び ・ 土 工 工 事 業	46	7,385
	鉱 さ い ・ バ ラ ス 製 造 業	9	8,407
	港 湾 運 送 業	39	5,435
	倉 庫 業	23	864
	貨 物 利 用 運 送 事 業	-	-
	鉄 道 貨 物 積 卸 業	-	-
	航 空 運 送 サ ー ビ ス 業	27	7,005
	廃 棄 物 処 理 事 業	10	1,060
木 材 加 工 業	12	629	
木 材 市 場 業	4	55	
た い 肥 製 造 業	1	3	
索 道 事 業	-	-	
	小 計	2,750	70,861
	ア メ リ カ 合 衆 国 軍 隊 関 係 外 国 公 館 等 の 暖 房 用 ボ イ ラ ー 関 係	1 -	1 -
	合 計	3,133	136,916

注 免税軽油使用者数は、平成26年2月末日現在である。

## 14. 狩 猟 税

区 分		税率	狩猟者登録総件数	調 定 額
第一種銃猟免許に係る登録	所得割額の納付を要するもの		2,445	40,342
	①うち第700条の52第2項第1号に該当するもの	16,500円×1/4	-	-
	②うち第700条の52第2項第2号に該当するもの	16,500円×3/4	-	-
	③附則32条第1号に該当するもの	16,500円×1/2	-	-
	④附則32条第2号に該当するもの	16,500円×1/2	-	-
	⑤上記に該当しないもの	16,500円	2,445	40,342
	所得割額の納付を要しないもの		213	2,343
	④うち第700条の52第2項第1号に該当するもの	11,000円×1/4	-	-
	⑤うち第700条の52第2項第2号に該当するもの	11,000円×3/4	-	-
	⑥うち④及び⑤に該当しないもの	11,000円	213	2,343
網猟免許にかかる登録	所得割額の納付を要するもの		190	1,558
	⑦うち第700条の52第2項第1号に該当するもの	8,200円×1/4	-	-
	⑧うち第700条の52第2項第2号に該当するもの	8,200円×3/4	-	-
	⑨うち⑦及び⑧に該当しないもの	8,200円	190	1,558
	所得割額の納付を要しないもの		35	193
	⑩うち第700条の52第2項第1号に該当するもの	5,500円×1/4	-	-
	⑪うち第700条の52第2項第2号に該当するもの	5,500円×3/4	-	-
⑫うち⑩及び⑪に該当しないもの	5,500円	35	193	
わな猟免許にかかる登録	所得割額の納付を要するもの		226	1,853
	⑬うち第700条の52第2項第1号に該当するもの	8,200円×1/4	-	-
	⑭うち第700条の52第2項第2号に該当するもの	8,200円×3/4	-	-
	⑮うち⑬及び⑭に該当しないもの	8,200円	226	1,853
	所得割額の納付を要しないもの		39	214
	⑯うち第700条の52第2項第1号に該当するもの	5,500円×1/4	-	-
	⑰うち第700条の52第2項第2号に該当するもの	5,500円×3/4	-	-
⑱うち⑯及び⑰に該当しないもの	5,500円	39	214	
第二種銃猟免許に係る登録			99	545
	⑲うち第700条の52第2項第2号に該当するもの	5,500円×1/4	-	-
	⑳うち第700条の52第2項第2号に該当するもの	5,500円×3/4	-	-
	㉑うち⑲及び⑳に該当しないもの	5,500円	99	545
① ～ ㉑ の 合 計			3,247	47,048

### 第3 徴収状況

1. 平成25年度県税徴収状況…………… 73
2. 平成25年度県民税（個人）市町村別徴収状況…………… 75
3. 平成25年度県税収納機関別収納状況…………… 79

# 1. 平成25年度県税徴収状況

区分	調定額		納期内収入額				滞		
	①		②						
	件数	税額	件数	左のうち 証紙徴収に 係るもの	税額	左のうち 証紙徴収に 係るもの	件数	左のうち 徴収猶予に 係るもの	
	円	円	円	円	円	円	円	円	
現 年 課 税 分	個人(均等割及び所得割)	14,927,668	252,936,766,875	-	-	-	-	-	-
	配当割	8,011	6,628,307,005	7,987	-	6,586,059,255	-	24	-
	株式等譲渡所得割	1,015	11,966,110,313	1,007	-	11,846,543,387	-	8	-
	法人	145,496	27,076,167,500	125,556	-	26,452,299,025	-	19,940	-
	利子割	20,625	3,248,859,480	20,592	-	3,246,481,252	-	33	-
	事業税個人	67,425	7,157,331,600	56,766	-	6,382,760,656	-	10,659	-
	法人	74,172	88,600,642,900	57,714	-	87,601,950,108	-	16,458	-
	地方消費税	3	117,563,000,000	3	-	117,563,000,000	-	-	-
	不動産取得税	48,129	15,500,135,700	39,065	-	13,762,136,472	-	9,064	875
	県たばこ税	132	7,946,484,245	121	-	7,945,807,245	-	11	-
	ゴルフ場利用税	1,959	4,524,041,250	1,909	-	4,457,416,750	-	50	-
	自動車取得税	180,475	10,108,759,200	179,893	179,893	10,077,125,000	10,077,125,000	582	1
	軽油引取税	5,137	40,878,464,844	3,110	-	16,111,986,856	-	2,027	839
	自動車税	2,058,442	76,154,769,700	1,716,228	172,176	58,954,993,181	3,054,351,300	342,214	-
	鉱区税	678	40,520,700	677	-	40,428,300	-	1	-
固定資産税	-	-	-	-	-	-	-	-	
狩猟	3,247	47,048,200	3,247	-	47,048,200	-	-	-	
(旧)軽油引取税	-	-	-	-	-	-	-	-	
現年繰越	県民税(個人)を除いたもの	2,614,946	417,440,642,637	2,213,875	352,069	371,076,035,687	13,131,476,300	401,071	1,715
県民税(個人)を含んだもの	17,542,614	670,377,409,512	-	-	-	-	-	-	
県民税(個人)を除いたもの	103,884	5,954,132,256	-	-	-	-	103,884	112	
県民税(個人)を含んだもの	1,854,458	32,183,104,220	-	-	-	-	1,854,458	19,062	
合	県民税(個人)を除いたもの	2,718,830	423,394,774,893	2,213,875	352,069	371,076,035,687	13,131,476,300	504,955	1,827
計	県民税(個人)を含んだもの	19,397,072	702,560,513,732	-	-	-	-	-	-

区分	収入計		還付未済額		欠損処分		整理未済額		
	⑦		⑧		⑨		⑩		
	件数	税額	件数	税額	件数	税額	件数	税額	
	円	円	円	円	円	円	円	円	
現 年 課 税 分	個人(均等割及び所得割)	14,478,726	246,793,648,570	1,648	18,986,574	1,059	13,737,236	449,531	6,148,367,643
	配当割	8,011	6,628,307,005	-	-	-	-	-	-
	株式等譲渡所得割	1,015	11,966,110,313	-	-	-	-	-	-
	法人	143,041	27,003,597,637	62	1,259,378	16	804,779	2,501	73,024,462
	利子割	20,625	3,248,859,480	-	-	-	-	-	-
	事業税個人	66,007	7,047,184,422	11	557,400	-	-	1,429	110,704,578
	法人	73,639	88,512,082,245	21	979,818	2	1,604,211	552	87,936,262
	地方消費税	3	117,563,000,000	-	-	-	-	-	-
	不動産取得税	45,946	14,745,960,692	9	763,300	-	-	2,192	754,938,308
	県たばこ税	132	7,946,484,245	-	-	-	-	-	-
	ゴルフ場利用税	1,956	4,522,712,070	-	-	-	-	3	1,329,180
	自動車取得税	180,465	10,108,066,300	-	-	-	-	10	692,900
	軽油引取税	5,091	39,964,590,053	1	37,357	-	-	47	913,912,148
	自動車税	2,035,167	75,251,973,077	91	1,662,371	8	250,100	23,358	904,208,894
	鉱区税	678	40,520,700	-	-	-	-	-	-
固定資産税	-	-	-	-	-	-	-	-	
狩猟	3,247	47,048,200	-	-	-	-	-	-	
(旧)軽油引取税	-	-	-	-	-	-	-	-	
現年繰越	県民税(個人)を除いたもの	2,585,023	414,596,496,439	195	5,259,624	26	2,659,090	30,092	2,846,746,732
県民税(個人)を含んだもの	17,063,749	661,390,145,009	1,843	24,246,198	1,085	16,396,326	479,623	8,995,114,375	
県民税(個人)を除いたもの	28,838	1,600,842,563	73	2,237,507	12,701	780,524,144	62,418	3,575,003,056	
県民税(個人)を含んだもの	514,690	7,499,910,664	411	6,233,494	179,118	2,888,321,818	1,161,061	21,801,105,232	
合	県民税(個人)を除いたもの	2,613,861	416,197,339,002	268	7,497,131	12,727	783,183,234	92,510	6,421,749,788
計	県民税(個人)を含んだもの	17,578,439	668,890,055,673	2,254	30,479,692	180,203	2,904,718,144	1,640,684	30,796,219,607

注1 件数は、例えば納期を2期に分けているものについては2件とし、分割納付となった場合の件数は最終の納付があったときに1件とした。

2 過誤納金で充当したものは任意徴収とした。

3 滞納額③及び任意徴収④「左のうち徴収猶予に係るもの」欄には該当税目ごとに次のものを内書した。

① 法第73条の25等の規定により徴収猶予した不動産取得税。

② 旧法第122条の2の規定により徴収猶予した特別地方消費税。

③ 法第125条第2項の規定により徴収猶予した自動車取得税。

④ 法第144条の29第1項の規定により徴収猶予した軽油引取税。

4 「滞納処分徴収⑥」欄には公売処分による徴収及び交付要求又は参加差押による徴収を記載した。

納 額		督促状 発付	滞 納 額 ③ の う ち 整 理 済 額								
① - ②			任 意 徴 収				差 押 徴 収				
③			④		⑤		⑥				
税	左 の う ち 額 徴 収 猶 予 に 係 る も の	件 数	件 数	左 の う ち 額 徴 収 猶 予 に 係 る も の	税	左 の う ち 額 徴 収 猶 予 に 係 る も の	件 数	税	件 数	税	件 数
	円	円	件	件	円	円	件	円	件	円	円
-	-	-	-	-	-	-	-	-	-	-	-
42,247,750	-	-	24	-	42,247,750	-	-	-	-	-	-
119,566,926	-	-	8	-	119,566,926	-	-	-	-	-	-
623,868,475	-	10,655	17,309	-	546,963,773	-	69	2,140,977	107	2,193,862	-
2,378,228	-	-	33	-	2,378,228	-	-	-	-	-	-
774,570,944	-	7,104	9,105	-	655,591,551	-	53	4,790,101	83	4,042,114	-
998,692,792	-	3,694	15,900	-	908,399,507	-	9	1,057,802	16	674,828	-
-	-	-	-	-	-	-	-	-	-	-	-
1,737,999,228	455,156,900	4,382	6,850	13	954,399,349	1,591,170	15	28,114,509	16	1,310,362	-
677,000	-	-	11	-	677,000	-	-	-	-	-	-
66,624,500	-	29	47	-	65,190,300	-	-	-	-	105,020	-
31,634,200	49,500	55	572	-	30,941,300	-	-	-	-	-	-
24,766,477,988	24,181,941,095	54	1,981	810	23,852,603,197	23,272,937,564	-	-	-	-	-
17,199,776,519	-	217,622	317,282	-	16,235,102,299	-	879	33,196,439	778	28,681,158	-
92,400	-	1	1	-	92,400	-	-	-	-	-	-
-	-	-	-	-	-	-	-	-	-	-	-
-	-	-	-	-	-	-	-	-	-	-	-
46,364,606,950	24,637,147,495	243,596	369,123	823	43,414,153,580	23,274,528,734	1,025	69,299,828	1,000	37,007,344	-
-	-	-	-	-	-	-	-	-	-	-	-
5,954,132,256	104,484,255	-	22,913	3	1,272,416,694	489,000	1,896	124,740,889	4,029	203,684,980	-
32,183,104,220	342,548,979	-	508,765	18,613	7,171,481,737	238,679,839	1,896	124,740,889	4,029	203,688,038	-
52,318,739,206	24,741,631,750	243,596	392,036	826	44,686,570,274	23,275,017,734	2,921	194,040,717	5,029	240,692,324	-
-	-	-	-	-	-	-	-	-	-	-	-

整 理 未 済 額 の 内 訳		
内 訳	件 数	税 額
	件	円
財 産 差 押 額 ①	5,215	591,149,953
換 価 猶 予 額 ②	1	1,317,554
滞 納 処 分 の 停 止 額 ③	4,713	357,340,719
徴 収 猶 予 額 ④	795	1,399,920,854
徴 収 嘱 託 額 ⑤	-	-
交 付 要 求 額 ⑥	1,854	229,497,645
分 納 誓 約 額 ⑦	3,817	292,403,270
証 券 受 託 額 ⑧	13	12,729,692
そ 差 押 す べ き 財 産 の な い も の ⑨	1,573	94,780,950
の 所 在 不 明 の も の ⑩	1,655	66,652,235
生 活 を 著 し く 窮 迫 さ せ る お そ れ の あ る も の ⑪	28	8,215,293
徴 収 猶 予 該 当 の も の ⑫	25	47,933,000
他 減 額 該 当 の も の ⑬	306	71,966,400
そ の 他 交 渉 中 の も の ⑭	72,515	3,247,842,223
内 訳 の 合 計	92,510	6,421,749,788

5 「還付未済額」欄の件数は、収入税額全額還付の場合に係るものについて記載した。

したがって、一部納付の場合に係るものについては件数に計上していない。

6 「整理未済額の内訳」欄において、1件の滞納額につき2以上の処分がなされているものについては上から順次該当させて重複しないように記載した。

7 「財産差押額」欄には、換価猶予又は徴収猶予に係る財産差押額は含まない。

## 2. 平成 25 年度 県民税

県税 事務 所名	区 分 市町村名	調 定 済 額 ①			収 入 済 額 ②		
		現 年 課 税 分 A	繰 越 分 B	計 ( A + B ) C	現 年 課 税 分 A	繰 越 分 B	計 ( A + B ) C
		円	円	円	円	円	円
中央	千葉市	42,192,872,315	3,704,136,313	45,897,008,628	41,343,837,329	877,736,975	42,221,574,304
千葉西	習志野市	7,435,699,249	717,192,369	8,152,891,618	7,280,981,881	135,498,223	7,416,480,104
	八千代市	7,876,871,013	833,639,928	8,710,510,941	7,677,591,634	202,467,135	7,880,058,769
船橋	市川市	23,860,679,833	2,093,790,353	25,954,470,186	23,419,483,490	639,991,738	24,059,475,228
	船橋市	27,374,134,148	2,317,842,132	29,691,976,280	26,824,702,886	506,853,113	27,331,555,999
	浦安市	10,323,337,753	1,316,158,810	11,639,496,563	10,093,112,525	254,445,216	10,347,557,741
松戸	松戸市	20,623,580,805	1,215,343,686	21,838,924,491	20,259,498,219	418,436,827	20,677,935,046
	流山市	7,477,301,890	492,410,024	7,969,711,914	7,335,318,095	141,799,388	7,477,117,483
	鎌ヶ谷市	4,035,662,978	413,319,772	4,448,982,750	3,915,565,231	95,565,855	4,011,131,086
柏	野田市	5,177,911,350	728,515,704	5,906,427,054	4,988,902,615	145,823,198	5,134,725,813
	柏市	17,452,876,500	1,417,617,811	18,870,494,311	17,068,730,857	422,861,634	17,491,592,491
	我孫子市	5,737,992,549	435,632,564	6,173,625,113	5,617,959,520	129,351,373	5,747,310,893
佐倉	成田市	4,925,413,475	550,143,785	5,475,557,260	4,794,278,729	132,544,902	4,926,823,631
	佐倉市	7,254,888,630	623,473,326	7,878,361,956	7,098,705,478	132,515,386	7,231,220,864
	四街道市	3,463,085,926	350,802,693	3,813,888,619	3,372,182,115	76,425,576	3,448,607,691
	八街市	2,044,664,891	568,260,155	2,612,925,046	1,926,438,790	93,858,219	2,020,297,009
	印西市	3,819,912,815	286,681,410	4,106,594,225	3,741,624,299	64,845,995	3,806,470,294
	白井市	2,624,194,815	229,439,005	2,853,633,820	2,574,205,587	44,596,778	2,618,802,365
	富里市	1,632,675,210	336,539,110	1,969,214,320	1,528,207,057	54,709,588	1,582,916,645
	酒々井町 栄町	700,370,865 762,198,000	79,010,689 87,376,719	779,381,554 849,574,719	679,727,682 743,097,387	10,548,773 14,544,937	690,276,455 757,642,324
香取	香取市	2,241,301,600	339,255,294	2,580,556,894	2,174,202,299	62,209,950	2,236,412,249
	神崎町	183,656,981	20,367,220	204,024,201	178,411,145	4,108,964	182,520,109
	多古町	416,555,390	51,893,463	468,448,853	402,934,113	8,779,965	411,714,078
	東庄町	394,312,300	36,251,007	430,563,307	386,217,414	6,216,110	392,433,524
旭	銚子市	2,018,061,994	242,300,992	2,260,362,986	1,953,613,665	52,751,302	2,006,364,967
	旭市	1,909,201,900	332,182,587	2,241,384,487	1,832,884,487	70,306,028	1,903,190,515
	匝瑳市	1,044,767,354	178,995,635	1,223,762,989	1,007,631,323	29,765,322	1,037,396,645



(個人) 市町村別徴収状況

不納欠損額 ③			収入未済額 ④			収入歩合			
現年課税分 A	繰越分 B	計(A+B) C	現年課税分 A	繰越分 B	計(A+B) C	②/①			実収入歩合 D
円	円	円	円	円	円	%	%	%	%
1,185,328	389,884,024	391,069,352	847,849,658	2,436,515,314	3,284,364,972	97.99	23.70	91.99	92.24
507,376	29,018,960	29,526,336	154,209,992	552,675,186	706,885,178	97.92	18.89	90.97	91.19
331,764	56,536,344	56,868,108	198,947,615	574,636,449	773,584,064	97.47	24.29	90.47	90.75
1,686,502	165,080,503	166,767,005	439,509,841	1,288,718,112	1,728,227,953	98.15	30.57	92.70	92.82
409,124	164,651,702	165,060,826	549,022,138	1,646,337,317	2,195,359,455	97.99	21.87	92.05	92.12
255,092	41,009,082	41,264,174	229,970,136	1,020,704,512	1,250,674,648	97.77	19.33	88.90	88.96
1,331,517	69,061,879	70,393,396	362,751,069	727,844,980	1,090,596,049	98.23	34.43	94.68	94.96
-	42,648,925	42,648,925	141,983,795	307,961,711	449,945,506	98.10	28.80	93.82	94.00
214,776	28,691,405	28,906,181	119,882,971	289,062,512	408,945,483	97.02	23.12	90.16	90.52
651,400	39,326,413	39,977,813	188,357,335	543,366,093	731,723,428	96.35	20.02	86.93	87.28
2,193,661	153,020,070	155,213,731	381,951,982	841,736,107	1,223,688,089	97.80	29.83	92.69	93.06
63,033	22,480,510	22,543,543	119,969,996	283,800,681	403,770,677	97.91	29.69	93.09	93.38
-	17,516,206	17,516,206	131,134,746	400,082,677	531,217,423	97.34	24.09	89.98	90.28
670,783	40,953,366	41,624,149	155,512,369	450,004,574	605,516,943	97.85	21.25	91.79	92.01
-	42,392,717	42,392,717	90,903,811	231,984,400	322,888,211	97.38	21.79	90.42	90.81
303,807	35,101,390	35,405,197	117,922,294	439,300,546	557,222,840	94.22	16.52	77.32	77.77
910,951	18,077,175	18,988,126	77,377,565	203,758,240	281,135,805	97.95	22.62	92.69	92.99
72,322	12,371,014	12,443,336	49,916,906	172,471,213	222,388,119	98.10	19.44	91.77	91.89
-	23,540,652	23,540,652	104,468,153	258,288,870	362,757,023	93.60	16.26	80.38	80.79
-	7,835,850	7,835,850	20,643,183	60,626,066	81,269,249	97.05	13.35	88.57	88.79
-	6,436,014	6,436,014	19,100,613	66,395,768	85,496,381	97.49	16.65	89.18	89.37
-	29,097,625	29,097,625	67,099,301	247,947,719	315,047,020	97.01	18.34	86.66	86.87
-	1,154,901	1,154,901	5,245,836	15,103,355	20,349,191	97.14	20.17	89.46	89.64
155,955	4,820,328	4,976,283	13,465,322	38,293,170	51,758,492	96.73	16.92	87.89	88.05
89,145	2,135,801	2,224,946	8,005,741	27,899,096	35,904,837	97.95	17.15	91.14	91.33
87,306	17,949,630	18,036,936	64,361,023	171,600,060	235,961,083	96.81	21.77	88.76	89.44
186,367	26,355,781	26,542,148	76,131,046	235,520,778	311,651,824	96.00	21.16	84.91	85.25
41,866	17,218,942	17,260,808	37,094,165	132,011,371	169,105,536	96.45	16.63	84.77	85.01

県 税 事 務 所 名	区 分	調 定 済 額 ①			収 入 済 額 ②		
		現 年 課 税 分	繰 越 分	計 ( A + B )	現 年 課 税 分	繰 越 分	計 ( A + B )
	市町村名	A	B	C	A	B	C
		円	円	円	円	円	円
東 金	東 金 市	1,793,309,652	298,181,995	2,091,491,647	1,709,061,396	49,163,136	1,758,224,532
	山 武 市	1,436,677,655	312,883,753	1,749,561,408	1,362,201,959	53,422,181	1,415,624,140
	大 網 白 里 町	1,639,232,351	278,595,372	1,917,827,723	1,580,790,432	55,139,040	1,635,929,472
	九 十 九 里 町	419,510,991	108,026,766	527,537,757	395,507,713	21,113,531	416,621,244
	芝 山 町	215,007,583	33,546,323	248,553,906	204,648,080	5,816,215	210,464,295
	横 芝 光 町	663,624,703	109,681,993	773,306,696	637,539,092	22,449,205	659,988,297
茂 原	茂 原 市	2,945,919,807	457,482,842	3,403,402,649	2,855,309,507	101,823,377	2,957,132,884
	一 宮 町	360,015,731	49,268,174	409,283,905	350,497,027	6,487,037	356,984,064
	陸 沢 町	188,081,613	15,328,549	203,410,162	184,412,767	3,959,668	188,372,435
	長 生 村	399,633,787	52,303,531	451,937,318	389,188,513	9,716,386	398,904,899
	白 子 町	308,742,955	61,009,213	369,752,168	298,232,419	8,577,182	306,809,601
	長 柄 町	211,297,120	22,166,037	233,463,157	207,551,553	7,010,305	214,561,858
	長 南 町	242,162,431	12,457,459	254,619,890	238,619,706	5,078,467	243,698,173
	勝 浦 市	473,640,564	78,028,724	551,669,288	456,483,230	11,148,110	467,631,340
	い す み 市	1,019,060,652	194,810,633	1,213,871,285	972,182,075	33,454,286	1,005,636,361
	大 多 喜 町	236,984,358	18,109,552	255,093,910	232,221,042	2,562,181	234,783,223
御 宿 町	185,728,994	22,356,740	208,085,734	179,548,454	5,173,842	184,722,296	
館 山	館 山 市	1,375,820,617	201,773,569	1,577,594,186	1,342,525,423	50,400,662	1,392,926,085
	鴨 川 市	1,040,442,504	108,272,952	1,148,715,456	1,012,681,086	22,814,734	1,035,495,820
	南 房 総 市	926,218,707	82,332,583	1,008,551,290	902,910,118	16,905,029	919,815,147
	鋸 南 町	193,836,500	20,686,579	214,523,079	188,346,540	3,625,200	191,971,740
木 更 津	木 更 津 市	4,700,660,234	929,350,639	5,630,010,873	4,502,896,705	147,734,009	4,650,630,714
	君 津 市	3,090,217,416	557,753,729	3,647,971,145	2,970,685,399	103,272,350	3,073,957,749
	富 津 市	1,347,748,517	276,709,997	1,624,458,514	1,288,109,389	40,553,531	1,328,662,920
	袖 ヶ 浦 市	2,170,748,418	173,864,820	2,344,613,238	2,111,886,667	48,292,068	2,160,178,735
市 原	市 原 市	10,367,247,060	1,759,263,744	12,126,510,804	9,999,566,426	233,668,772	10,233,235,198
合 計		252,955,753,449	26,232,818,824	279,188,572,273	246,793,648,570	5,898,918,974	252,692,567,544

不納欠損額 ③			収入未済額 ④			収入歩合			
現年課税分 A	繰越分 B	計 (A + B) C	現年課税分 A	繰越分 B	計 (A + B) C	②/①			実収入歩合 D
円	円	円	円	円	円	%	%	%	%
61,055	28,484,054	28,545,109	84,187,201	220,534,805	304,722,006	95.30	16.49	84.07	84.25
200,932	37,543,262	37,744,194	74,274,764	221,918,310	296,193,074	94.82	17.07	80.91	81.34
75,769	33,399,496	33,475,265	58,366,150	190,056,836	248,422,986	96.43	19.79	85.30	85.52
15,028	10,517,804	10,532,832	23,988,250	76,395,431	100,383,681	94.28	19.54	78.97	79.35
-	3,580,753	3,580,753	10,359,503	24,149,355	34,508,858	95.18	17.34	84.68	84.87
-	11,480,210	11,480,210	26,085,611	75,752,578	101,838,189	96.07	20.47	85.35	85.77
-	31,225,294	31,225,294	90,610,300	324,434,171	415,044,471	96.92	22.26	86.89	87.20
-	985,781	985,781	9,518,704	41,795,356	51,314,060	97.36	13.17	87.22	87.53
-	1,316,598	1,316,598	3,668,846	10,052,283	13,721,129	98.05	25.83	92.61	92.84
-	2,944,143	2,944,143	10,445,274	39,643,002	50,088,276	97.39	18.58	88.27	88.55
52,910	8,205,770	8,258,680	10,457,626	44,226,261	54,683,887	96.60	14.06	82.98	83.35
-	2,308,683	2,308,683	3,745,567	12,847,049	16,592,616	98.23	31.63	91.90	92.71
-	2,482,274	2,482,274	3,542,725	4,896,718	8,439,443	98.54	40.77	95.71	95.93
-	5,928,599	5,928,599	17,157,334	60,952,015	78,109,349	96.38	14.29	84.77	85.09
230,403	15,964,518	16,194,921	46,648,174	145,391,829	192,040,003	95.40	17.17	82.85	83.32
-	1,780,069	1,780,069	4,763,316	13,767,302	18,530,618	97.99	14.15	92.04	92.24
-	2,024,210	2,024,210	6,180,540	15,158,688	21,339,228	96.67	23.14	88.77	89.17
1,292,655	37,507,792	38,800,447	32,002,539	113,865,115	145,867,654	97.58	24.98	88.29	88.65
-	12,468,985	12,468,985	27,761,418	72,989,233	100,750,651	97.33	21.07	90.14	90.35
74,651	2,502,447	2,577,098	23,233,938	62,925,107	86,159,045	97.48	20.53	91.20	91.35
-	1,332,292	1,332,292	5,489,960	15,729,087	21,219,047	97.17	17.52	89.49	89.79
252,713	66,895,276	67,147,989	197,510,816	714,721,354	912,232,170	95.79	15.90	82.60	82.89
53,922	27,862,629	27,916,551	119,478,095	426,618,750	546,096,845	96.13	18.52	84.26	84.61
11,004	50,331,722	50,342,726	59,628,124	185,824,744	245,452,868	95.57	14.66	81.79	82.10
37,687	4,226,223	4,263,910	58,824,064	121,346,529	180,170,593	97.29	27.78	92.13	92.32
30,432	200,131,581	200,162,013	367,650,202	1,325,463,391	1,693,113,593	96.45	13.28	84.39	84.62
<b>13,737,236</b>	<b>2,107,797,674</b>	<b>2,121,534,910</b>	<b>6,148,367,643</b>	<b>18,226,102,176</b>	<b>24,374,469,819</b>	<b>97.56</b>	<b>22.49</b>	<b>90.51</b>	-

### 3. 平成 25 年 度 県 税 収

区 分 事務所名	銀 行 収 納 額	郵 便 局 収 納 額	市 町 村 収 納 額
	円	円	円
中 央 県 税 事 務 所	187,794,004,126	2,046,433,837	42,221,574,304
千 葉 西 県 税 事 務 所	33,782,265,906	208,972,187	15,296,538,873
船 橋 県 税 事 務 所	25,512,327,857	431,952,046	61,738,588,968
松 戸 県 税 事 務 所	26,018,730,355	540,361,528	32,166,183,615
柏 県 税 事 務 所	9,991,404,017	297,258,580	28,373,629,197
佐 倉 県 税 事 務 所	12,606,217,087	197,115,683	27,083,057,278
香 取 県 税 事 務 所	1,886,468,241	48,173,180	3,248,144,689
旭 県 税 事 務 所	1,893,489,720	105,185,227	5,112,395,051
東 金 県 税 事 務 所	2,929,728,129	80,914,783	6,096,851,980
茂 原 県 税 事 務 所	6,271,621,873	136,524,048	6,559,237,134
館 山 県 税 事 務 所	1,034,927,019	54,877,865	3,589,976,274
木 更 津 県 税 事 務 所	7,533,811,066	148,653,063	11,213,430,118
市 原 県 税 事 務 所	8,249,999,814	73,465,146	10,233,235,198
自 動 車 税 事 務 所	70,245,247,736	11,579,887,216	1,535,889,640
合 計	395,750,242,946	15,949,774,389	254,468,732,319
構 成 比 ( % )	59.01	2.38	37.95

注 附帯金を含む。

## 納 機 関 別 収 納 状 況

出 納 職 員 収 納 額				計
所 内			出 張 徴 収 額	
窓 口 収 納 額	公 売 処 分 に よ る 充 当 額	交 付 要 求 に よ る 充 当 額		
円		円	円	円
43,512,104	7,593,485	15,522,897	606,072	232,129,246,825
127,349,413	3,542,725	510,200	65,862	49,419,245,166
79,198,420	21,110,715	1,231,907	1,046,100	87,785,456,013
93,510,688	111,833,786	8,077,418	154,300	58,938,851,690
79,047,892	18,454,541	15,670,392	93,778	38,775,558,397
66,155,767	4,352,733	1,153,941	451,900	39,958,504,389
30,914,821	737,508	-	236,700	5,214,675,139
34,700,556	4,881,338	368,215	2,000	7,151,022,107
34,352,726	18,530,261	271,017	-	9,160,648,896
89,303,034	4,843,230	5,066,284	207,688	13,066,803,291
19,788,754	1,293,798	759	118,000	4,700,982,469
123,839,777	22,554,398	448,715	-	19,042,737,137
62,005,418	3,513,863	269,300	23,000	18,622,511,739
3,155,665,958	129,494,118	5,469,844	2,735,113	86,654,389,625
4,039,345,328	352,736,499	54,060,889	5,740,513	670,620,632,883
0.60	0.05	0.01	0.00	100.00



## 第4 滞 納 状 況

1. 滞納繰越額	8 1
2. 不納欠損額	8 2
3. 滞納処分停止額	8 4
4. 県民税（個人）事務所別滞納状況	8 8





# 1 滞納繰越額

(1) 平成25年度

ア 税目別・年度別

区分 税目	翌年度への 滞納繰越額		内 訳									
			平成 25 年度		平成 24 年度		平成 23 年度		平成 22 年度		平成 21 年度以前	
	件数	税額	件数	税額	件数	税額	件数	税額	件数	税額	件数	税額
県 税	1,640,684	30,796,219,607	479,623	8,995,114,375	1,114,500	19,083,462,095	12,520	640,385,147	11,780	568,006,622	22,261	1,509,251,368
県 民 税	1,554,862	24,569,382,348	452,032	6,221,392,105	1,100,039	18,269,656,230	980	26,554,554	754	22,179,113	1,057	29,600,346
(個人)	1,548,174	24,374,469,819	449,531	6,148,367,643	1,098,643	18,226,102,176	-	-	-	-	-	-
・均等割及び所得割	1,548,174	24,374,469,819	449,531	6,148,367,643	1,098,643	18,226,102,176	-	-	-	-	-	-
・配 当 割	-	-	-	-	-	-	-	-	-	-	-	-
・株式等譲渡所得割	-	-	-	-	-	-	-	-	-	-	-	-
(法人)	6,688	194,912,529	2,501	73,024,462	1,396	43,554,054	980	26,554,554	754	22,179,113	1,057	29,600,346
(利子割)	-	-	-	-	-	-	-	-	-	-	-	-
事 業 税	7,245	833,430,881	1,981	198,640,840	1,007	108,900,673	721	81,280,255	766	106,461,607	2,770	338,147,506
(個人)	5,709	478,610,148	1,429	110,704,578	734	58,259,993	522	47,054,909	572	51,050,673	2,452	211,539,995
(法人)	1,536	354,820,733	552	87,936,262	273	50,640,680	199	34,225,346	194	55,410,934	318	126,607,511
不 動 産 取 得 税	4,909	1,582,634,233	2,192	754,938,308	593	211,775,501	380	131,442,611	286	53,214,775	1,458	431,263,038
県 た ば こ 税	-	-	-	-	-	-	-	-	-	-	-	-
ゴ ル フ 場 利 用 税	3	1,329,180	3	1,329,180	-	-	-	-	-	-	-	-
自 動 車 取 得 税	62	3,157,440	10	692,900	20	1,062,640	18	825,400	7	338,200	7	238,300
軽 油 引 取 税	60	916,745,133	47	913,912,148	1	7,062	-	-	-	-	12	2,825,923
自 動 車 税	73,422	2,791,564,541	23,358	904,208,894	12,840	492,059,989	10,421	400,282,327	9,967	385,812,927	16,836	609,200,404
鉦 区 税	-	-	-	-	-	-	-	-	-	-	-	-
固 定 資 産 税	-	-	-	-	-	-	-	-	-	-	-	-
狩 猟 税	-	-	-	-	-	-	-	-	-	-	-	-
旧 法 による 税	料理飲食等消費税	21	702,970	-	-	-	-	-	-	-	21	702,970
	自動車取得税	1	110,000	-	-	-	-	-	-	-	1	110,000
	軽油引取税	99	97,162,881	-	-	-	-	-	-	-	99	97,162,881
	特別地方消費税	-	-	-	-	-	-	-	-	-	-	-

<参考：新法・旧法計>

自動車取得税	63	3,267,440	10	692,900	20	1,062,640	18	825,400	7	338,200	8	348,300
軽油引取税	159	1,013,908,014	47	913,912,148	1	7,062	-	-	-	-	111	99,988,804

注 個人の県民税（均等割及び所得割）の滞納繰越分については、一括して「平成24年度」欄に記載した。

イ 事務所別・年度別

区分 事務所名	翌年度への 滞納繰越額		内 訳									
			平成 25 年度		平成 24 年度		平成 23 年度		平成 22 年度		平成 21 年度以前	
	件数	税額	件数	税額	件数	税額	件数	税額	件数	税額	件数	税額
中央 県 税 事 務 所	202,474	3,621,274,301	75,223	950,598,609	126,320	2,495,593,179	214	39,092,362	219	16,575,819	498	119,414,332
千葉 西 県 税 事 務 所	100,680	1,899,012,673	18,277	599,911,458	81,844	1,163,715,881	117	20,449,950	114	7,243,658	328	107,691,726
船 橋 県 税 事 務 所	202,344	5,819,906,455	85,650	1,467,490,350	114,799	4,054,670,072	403	49,120,696	377	65,993,364	1,115	182,631,973
松 戸 県 税 事 務 所	63,242	3,084,844,973	27,014	1,582,101,253	35,270	1,379,411,532	224	22,228,790	127	14,256,514	607	86,846,884
柏 県 税 事 務 所	153,778	2,588,063,849	37,078	816,194,424	115,837	1,691,225,564	195	13,049,326	148	9,737,074	520	57,857,461
佐 倉 県 税 事 務 所	221,888	3,331,938,595	68,615	887,499,337	152,208	2,319,228,843	196	16,460,431	217	13,341,957	652	95,408,027
香 取 県 税 事 務 所	29,940	456,147,349	8,144	99,173,940	21,609	330,219,100	34	4,832,698	27	1,863,973	126	20,057,638
旭 県 税 事 務 所	56,257	794,476,457	16,276	189,872,476	39,690	544,846,000	58	13,882,588	61	7,698,468	172	38,176,925
東 金 県 税 事 務 所	109,407	1,192,371,146	23,360	293,142,488	85,362	820,044,743	130	13,719,333	131	7,381,363	424	58,083,219
茂 原 県 税 事 務 所	87,047	1,034,616,105	19,538	227,705,622	66,899	722,623,491	139	22,616,631	127	16,785,285	344	44,885,076
館 山 県 税 事 務 所	41,439	380,344,098	9,403	96,774,033	31,829	270,976,853	62	3,524,307	48	1,662,640	97	7,406,265
木 更 津 県 税 事 務 所	174,373	2,029,468,332	41,173	489,917,006	132,567	1,463,656,905	193	11,804,609	128	13,789,362	312	50,300,450
市 原 県 税 事 務 所	124,330	1,768,923,293	26,504	389,831,585	97,406	1,334,127,303	116	8,495,699	82	5,526,018	222	30,942,688
自 動 車 税 事 務 所	73,485	2,794,831,981	23,368	904,901,794	12,860	493,122,629	10,439	401,107,727	9,974	386,151,127	16,844	609,548,704
合 計	1,640,684	30,796,219,607	479,623	8,995,114,375	1,114,500	19,083,462,095	12,520	640,385,147	11,780	568,006,622	22,261	1,509,251,368

(2) 年度別比較

区 分	20 年 度	21 年 度	22 年 度	23 年 度	24 年 度	25 年 度
	円	円	円	円	円	円
滞 納 繰 越 額	33,602,032,968	35,905,111,345	34,406,526,100	33,688,913,087	32,564,788,161	30,796,219,607
対 前 年 伸 長 率		103.52	106.85	95.83	97.91	96.66
						94.57

## 2 不 納 欠 損 額

### (1) 税目別・理由別

区 分 税 目	法第15条の7 第 4 項		法 第 1 5 条 の 7 第 5 項				法 第 1 8 条 第 1 項		合 計	
	件数	税 額 円	限定相続		そ の 他		件数	税 額 円	件数	税 額 円
			件数	税 額 円	件数	税 額 円				
県 民 税	48,689	893,120,761	247	3,029,501	17,889	443,388,225	113,378	1,565,179,657	180,203	2,904,718,144
( 個 人 )	47,468	701,652,520	242	2,901,263	17,038	302,420,064	103,446	1,143,853,481	168,194	2,150,827,328
・均等割及び所得割	47,433	695,045,141	242	2,901,263	16,644	287,091,242	103,157	1,136,497,264	167,476	2,121,534,910
・配 当 割	-	-	-	-	-	-	-	-	-	-
・株式等譲渡所得割	-	-	-	-	-	-	-	-	-	-
( 法 人 )	35	6,607,379	-	-	394	15,328,822	289	7,356,217	718	29,292,418
( 利 子 割 )	-	-	-	-	-	-	-	-	-	-
事 業 税	205	75,362,559	3	68,988	111	37,832,203	486	34,722,048	805	147,985,798
( 個 人 )	189	21,740,622	3	68,988	7	900,700	411	26,918,160	610	49,628,470
( 法 人 )	16	53,621,937	-	-	104	36,931,503	75	7,803,888	195	98,357,328
不 動 産 取 得 税	59	18,527,860	-	-	67	68,420,596	173	26,823,659	299	113,772,115
県 た ば こ 税	-	-	-	-	-	-	-	-	-	-
ゴ ル フ 場 利 用 税	-	-	-	-	-	-	-	-	-	-
自 動 車 取 得 税	-	-	-	-	-	-	-	-	-	-
軽 油 引 取 税	-	-	-	-	-	-	-	-	-	-
自 動 車 税	891	32,660,764	2	59,250	642	21,631,804	9,253	358,549,868	10,788	412,901,686
鉦 区 税	-	-	-	-	-	-	-	-	-	-
固 定 資 産 税	-	-	-	-	-	-	-	-	-	-
狩 猟 税	-	-	-	-	-	-	-	-	-	-
よ 旧 法 税 に	3	24,490	-	-	-	-	-	-	3	24,490
料 理 飲 食 等 消 費 税	-	-	-	-	-	-	-	-	-	-
自 動 車 取 得 税	-	-	-	-	-	-	9	632,100	9	632,100
軽 油 引 取 税	43	63,401,027	-	-	31	13,083,558	11	598,501	85	77,083,086
特 別 地 方 消 費 税	20	1,491,541	-	-	-	-	-	-	20	1,491,541

### (2) 事務所別・理由別

区 分 事 務 所 名	法第15条の7 第 4 項		法 第 1 5 条 の 7 第 5 項				法 第 1 8 条 第 1 項		合 計	
	件数	税 額 円	限定相続		そ の 他		件数	税 額 円	件数	税 額 円
			件数	税 額 円	件数	税 額 円				
中央 県 税 事 務 所	29,725	398,553,381	-	-	18	8,656,177	98	11,237,308	29,841	418,446,866
千 葉 西 県 税 事 務 所	1,005	83,050,150	-	-	1,943	8,669,024	6,169	66,484,731	9,117	158,203,905
船 橋 県 税 事 務 所	2,923	84,639,363	-	-	4,288	111,536,417	27,148	294,417,708	34,359	490,593,488
松 戸 県 税 事 務 所	1,743	37,723,316	3	68,988	823	39,595,506	3,060	81,378,661	5,629	158,766,471
柏 県 税 事 務 所	2,401	99,808,498	-	-	3,702	86,781,263	8,234	87,952,968	14,337	274,542,729
佐 倉 県 税 事 務 所	2,781	51,634,213	-	-	1,943	24,732,600	10,911	142,833,913	15,635	219,200,726
香 取 県 税 事 務 所	256	2,941,678	-	-	248	5,502,031	2,791	30,687,040	3,295	39,130,749
旭 県 税 事 務 所	510	6,397,577	-	-	248	2,503,304	5,813	55,549,746	6,571	64,450,627
東 金 県 税 事 務 所	1,746	23,747,698	86	962,703	634	8,904,017	9,926	101,153,475	12,392	134,767,893
茂 原 県 税 事 務 所	1,711	18,610,395	-	-	491	7,922,829	6,685	53,543,761	8,887	80,076,985
館 山 県 税 事 務 所	258	7,542,916	-	-	697	23,683,047	2,067	27,274,612	3,022	58,500,575
木 更 津 県 税 事 務 所	1,039	16,001,014	-	-	2,153	84,824,594	7,117	81,334,761	10,309	182,160,369
市 原 県 税 事 務 所	1,700	29,809,798	156	1,938,560	59	8,445,612	14,097	172,149,005	16,012	212,342,975
自 動 車 税 事 務 所	891	32,660,764	2	59,250	642	21,631,804	9,262	359,181,968	10,797	413,533,786
合 計	48,689	893,120,761	247	3,029,501	17,889	443,388,225	113,378	1,565,179,657	180,203	2,904,718,144

(3) 税目別・年度別

区分 税目	不納欠損額		内 訳									
			平成25年度		平成24年度		平成23年度		平成22年度		平成21年度以前	
	件数	税額	件数	税額	件数	税額	件数	税額	件数	税額	件数	税額
県民税	180,203	2,904,718,144	1,085	16,396,326	166,525	2,112,314,886	247	57,430,400	331	74,674,114	12,015	643,902,418
(個人)	168,194	2,150,827,328	1,075	14,542,015	166,456	2,109,012,671	97	4,535,202	67	2,736,907	499	20,000,533
・均等割及び所得割	167,476	2,121,534,910	1,059	13,737,236	166,417	2,107,797,674	-	-	-	-	-	-
・配当割	-	-	-	-	-	-	-	-	-	-	-	-
・株式等譲渡所得割	-	-	-	-	-	-	-	-	-	-	-	-
(法人)	718	29,292,418	16	804,779	39	1,214,997	97	4,535,202	67	2,736,907	499	20,000,533
(利子割)	-	-	-	-	-	-	-	-	-	-	-	-
事業税	805	147,985,798	2	1,604,211	8	1,305,315	25	11,637,333	17	3,794,646	753	129,644,293
(個人)	610	49,628,470	-	-	4	290,600	2	439,100	-	-	604	48,898,770
(法人)	195	98,357,328	2	1,604,211	4	1,014,715	23	11,198,233	17	3,794,646	149	80,745,523
不動産取得税	299	113,772,115	-	-	2	13,400	4	37,130,100	12	2,381,296	281	74,247,319
県たばこ税	-	-	-	-	-	-	-	-	-	-	-	-
ゴルフ場利用税	-	-	-	-	-	-	-	-	-	-	-	-
自動車取得税	-	-	-	-	-	-	-	-	-	-	-	-
軽油引取税	-	-	-	-	-	-	-	-	-	-	-	-
自動車税	10,788	412,901,686	8	250,100	59	1,983,500	121	4,127,765	204	6,704,196	10,396	399,836,125
鉱区税	-	-	-	-	-	-	-	-	-	-	-	-
固定資産税	-	-	-	-	-	-	-	-	-	-	-	-
狩猟税	-	-	-	-	-	-	-	-	-	-	-	-
旧法による税	3	24,490	-	-	-	-	-	-	-	-	3	24,490
料理飲食等消費税	9	632,100	-	-	-	-	-	-	-	-	9	632,100
自動車取得税	85	77,083,086	-	-	-	-	-	-	31	59,057,069	54	18,026,017
軽油引取税	20	1,491,541	-	-	-	-	-	-	-	-	20	1,491,541
特別地方消費税												

注 個人県民税(均等割及び所得割)の滞納繰越分については、一括して「平成24年度」欄に記載した。

(4) 事務所別・年度別

区分 事務所名	不納欠損額		内 訳									
			平成25年度		平成24年度		平成23年度		平成22年度		平成21年度以前	
	件数	税額	件数	税額	件数	税額	件数	税額	件数	税額	件数	税額
中央県税事務所	29,841	418,446,866	107	1,185,328	29,523	389,949,544	3	58,235	4	302,600	204	26,951,159
千葉県税事務所	9,117	158,203,905	81	859,140	8,893	85,633,775	15	1,293,556	39	59,253,785	89	11,163,649
船橋県税事務所	34,359	490,593,488	245	3,349,501	33,766	371,312,226	20	37,878,777	22	4,276,123	306	73,776,861
松戸県税事務所	5,629	158,766,471	54	1,572,089	5,391	140,503,771	15	321,958	17	718,606	152	15,650,047
柏県税事務所	14,337	274,542,729	259	4,272,505	13,890	216,281,025	29	4,680,999	6	981,796	153	48,326,404
佐倉県税事務所	15,635	219,200,726	82	1,957,863	15,363	204,323,405	10	244,436	11	229,345	169	12,445,677
香取県税事務所	3,295	39,130,749	16	245,100	3,260	37,208,655	3	90,000	2	904,900	14	682,094
旭県税事務所	6,571	64,450,627	32	315,539	6,485	61,593,353	-	-	1	49,998	53	2,491,737
東金県税事務所	12,392	134,767,893	38	352,784	12,233	125,005,579	1	20,000	3	116,300	117	9,273,230
茂原県税事務所	8,887	80,076,985	30	283,313	8,775	75,201,038	4	110,000	5	218,737	73	4,263,897
館山県税事務所	3,022	58,500,575	81	1,367,306	2,904	53,830,757	1	20,000	2	215,904	34	3,066,608
木更津県税事務所	10,309	182,160,369	50	355,326	10,100	149,335,850	7	6,567,600	3	497,746	149	25,403,847
市原県税事務所	16,012	212,342,975	2	30,432	15,883	200,152,408	18	2,017,074	12	204,078	97	9,938,983
自動車税事務所	10,797	413,533,786	8	250,100	59	1,983,500	121	4,127,765	204	6,704,196	10,405	400,468,225
合計	180,203	2,904,718,144	1,085	16,396,326	166,525	2,112,314,886	247	57,430,400	331	74,674,114	12,015	643,902,418

### 3 滞 納 処

#### (1) 平成25年度

##### ア 税目別・年度別

税目	種別	合 計 (15,104 人)									
		計		平成25年度		平成24年度		平成23年度		平成22年度	
		件数	税 額	件数	税 額	件数	税 額	件数	税 額	件数	税 額
県 民 税 (個人)		93,398	1,476,151,131	4	37,863	37,140	610,692,903	28,773	442,741,319	27,398	420,912,110
	・均等割及び所得割	93,182	1,469,315,234	-	-	37,123	610,218,742	28,739	441,896,008	27,320	417,200,484
	・配 当 割	93,182	1,469,315,234	-	-	37,123	610,218,742	28,739	441,896,008	27,320	417,200,484
	・株式等譲渡所得割	-	-	-	-	-	-	-	-	-	-
	(法人)	216	6,835,897	4	37,863	17	474,161	34	845,311	78	3,711,626
事 業 税 (個人)		558	81,846,804	-	-	10	740,500	20	1,999,230	67	21,234,818
	(法人)	512	59,388,573	-	-	5	453,900	17	1,358,749	46	7,655,096
	(法人)	46	22,458,231	-	-	5	286,600	3	640,481	21	13,579,722
不 動 産 取 得 税		168	42,806,776	-	-	16	829,200	19	3,712,296	16	2,273,533
不 県 民 税		-	-	-	-	-	-	-	-	-	-
ゴ ル フ 場 利 用 税		-	-	-	-	-	-	-	-	-	-
自 動 車 取 得 税		-	-	-	-	-	-	-	-	-	-
軽 油 引 取 税		-	-	-	-	-	-	-	-	-	-
自 動 車 税		3,696	142,113,288	72	2,615,700	208	7,719,300	522	19,876,901	857	34,773,778
自 鉦 区 税		-	-	-	-	-	-	-	-	-	-
旧 法 法 による 税	料 理 飲 食 等 消 費 税	21	702,970	-	-	-	-	-	-	-	-
	自 動 車 取 得 税	-	-	-	-	-	-	-	-	-	-
	軽 油 引 取 税	54	83,034,984	-	-	-	-	-	-	-	-
	特 別 地 方 消 費 税	-	-	-	-	-	-	-	-	-	-
合 計	県民税(個人)を除いたもの	4,713	357,340,719	76	2,653,563	251	9,763,161	595	26,433,738	1,018	61,993,755
計	県民税(個人)を含んだもの	97,895	1,826,655,953	76	2,653,563	37,374	619,981,903	29,334	468,329,746	28,338	479,194,239

税目	種別	平 成 2 4 年 度 (4,127 人)								平 成 2 3 年 度			
		平成24年度		平成23年度		平成22年度		平成21年度以前		計		平成23年度	
		件数	税 額	件数	税 額	件数	税 額	件数	税 額	件数	税 額	件数	税 額
県 民 税 (個人)		4	110,000	28,757	442,312,484	38	703,976	48	976,225	27,371	420,357,078	5	85,286
	・均等割及び所得割	-	-	28,739	441,896,008	-	-	-	-	27,320	417,200,484	-	-
	・配 当 割	-	-	28,739	441,896,008	-	-	-	-	27,320	417,200,484	-	-
	・株式等譲渡所得割	-	-	-	-	-	-	-	-	-	-	-	-
	(法人)	4	110,000	18	416,476	38	703,976	48	976,225	51	3,156,594	5	85,286
事 業 税 (個人)		-	0	14	1,258,649	26	5,138,230	178	22,810,411	217	38,641,353	-	0
	(法人)	-	-	14	1,258,649	17	4,647,430	170	17,676,848	203	23,538,588	-	-
	(法人)	-	-	-	-	9	490,800	8	5,133,563	14	15,102,765	-	-
不 動 産 取 得 税		15	581,600	8	860,357	6	792,000	51	19,066,711	59	13,584,639	6	1,622,700
不 県 民 税		-	-	-	-	-	-	-	-	-	-	-	-
ゴ ル フ 場 利 用 税		-	-	-	-	-	-	-	-	-	-	-	-
自 動 車 取 得 税		-	-	-	-	-	-	-	-	-	-	-	-
軽 油 引 取 税		-	-	-	-	-	-	-	-	-	-	-	-
自 動 車 税		41	1,230,500	206	7,507,200	326	12,998,410	701	26,138,327	1,306	50,296,643	85	2,814,700
自 鉦 区 税		-	-	-	-	-	-	-	-	-	-	-	-
旧 法 法 による 税	料 理 飲 食 等 消 費 税	-	-	-	-	-	-	5	470,000	1	10,510	-	-
	自 動 車 取 得 税	-	-	-	-	-	-	-	-	-	-	-	-
	軽 油 引 取 税	-	-	-	-	-	-	16	1,770,888	38	81,264,096	-	-
	特 別 地 方 消 費 税	-	-	-	-	-	-	-	-	-	-	-	-
合 計	県民税(個人)を除いたもの	60	1,922,100	246	10,042,682	396	19,632,616	999	71,232,562	1,672	186,953,835	96	4,522,686
計	県民税(個人)を含んだもの	60	1,922,100	28,985	451,938,690	396	19,632,616	999	71,232,562	28,992	604,154,319	96	4,522,686

- 注 1 当該年度の5月31日(滞納繰越分については、3月31日)現在で作成した。  
 2 停止人員を各停止年度欄の括弧内に記載した。  
 3 個人の県民税の滞納繰越分については、停止年度の1年前の欄にそれぞれ一括して記載した。

# 分 停 止 額

平成21年度以前		平成 25 年 度 (6,181 人)												平成24年度	
		計		平成25年度		平成24年度		平成23年度		平成22年度		平成21年度以前			
		件数	税 額	件数	税 額	件数	税 額	件数	税 額	件数	税 額	件数	税 額		
件	円	件	円	件	円	件	円	件	円	件	円	件	円	件	円
83	1,766,936	37,180	611,691,368	4	37,863	37,136	610,582,903	11	343,549	14	369,084	15	357,969	28,847	444,102,685
-	-	37,123	610,218,742	-	-	37,123	610,218,742	-	-	-	-	-	-	28,739	441,896,008
-	-	37,123	610,218,742	-	-	37,123	610,218,742	-	-	-	-	-	-	28,739	441,896,008
-	-	-	-	-	-	-	-	-	-	-	-	-	-	-	-
-	-	-	-	-	-	-	-	-	-	-	-	-	-	-	-
83	1,766,936	57	1,472,626	4	37,863	13	364,161	11	343,549	14	369,084	15	357,969	108	2,206,677
-	-	-	-	-	-	-	-	-	-	-	-	-	-	-	-
461	57,872,256	123	13,998,161	-	-	10	740,500	6	740,581	23	2,657,888	84	9,859,192	218	29,207,290
444	49,920,828	108	12,267,058	-	-	5	453,900	3	100,100	20	2,121,866	80	9,591,192	201	23,582,927
17	7,951,428	15	1,731,103	-	-	5	286,600	3	640,481	3	536,022	4	268,000	17	5,624,363
117	35,991,747	29	7,921,469	-	-	1	247,600	5	1,229,239	5	951,433	18	5,493,197	80	21,300,668
-	-	-	-	-	-	-	-	-	-	-	-	-	-	-	-
-	-	-	-	-	-	-	-	-	-	-	-	-	-	-	-
-	-	-	-	-	-	-	-	-	-	-	-	-	-	-	-
-	-	-	-	-	-	-	-	-	-	-	-	-	-	-	-
2,037	77,127,609	1,116	43,942,208	72	2,615,700	167	6,488,800	231	9,555,001	246	10,113,139	400	15,169,568	1,274	47,874,437
-	-	-	-	-	-	-	-	-	-	-	-	-	-	-	-
21	702,970	15	222,460	-	-	-	-	-	-	-	-	15	222,460	5	470,000
-	-	-	-	-	-	-	-	-	-	-	-	-	-	-	-
54	83,034,984	-	-	-	-	-	-	-	-	-	-	-	-	16	1,770,888
-	-	-	-	-	-	-	-	-	-	-	-	-	-	-	-
2,773	256,496,502	1,340	67,556,924	76	2,653,563	191	7,841,061	253	11,868,370	288	14,091,544	532	31,102,386	1,701	102,829,960
2,773	256,496,502	38,463	677,775,666	76	2,653,563	37,314	618,059,803	253	11,868,370	288	14,091,544	532	31,102,386	30,440	544,725,968

度 (4,796 人)			
平成22年度		平成21年度以前	
件数	税 額	件数	税 額
件	円	件	円
27,346	419,839,050	20	432,742
27,320	417,200,484	-	-
27,320	417,200,484	-	-
-	-	-	-
-	-	-	-
26	2,638,566	20	432,742
-	-	-	-
18	13,438,700	199	25,202,653
9	885,800	194	22,652,788
9	12,552,900	5	2,549,865
5	530,100	48	11,431,839
-	-	-	-
-	-	-	-
-	-	-	-
-	-	-	-
285	11,662,229	936	35,819,714
-	-	-	-
-	-	1	10,510
-	-	-	-
-	-	38	81,264,096
-	-	-	-
334	28,269,595	1,242	154,161,554
27,654	445,470,079	1,242	154,161,554

イ 事務所別・年度別

事務所名	種別	合 計 (15,104 人)									
		計		平成25年度		平成24年度		平成23年度		平成22年度	
		件数	税 額	件数	税 額	件数	税 額	件数	税 額	件数	税 額
	件	円	件	円	件	円	件	円	件	円	
中央 県 税 事 務 所		16,508	232,978,368	-	-	8,133	112,275,827	4,517	52,840,659	3,757	53,882,363
千葉 西 県 税 事 務 所		4,186	51,404,298	-	-	601	8,507,202	1,245	12,579,783	2,306	26,466,295
船 橋 県 税 事 務 所		10,927	264,930,373	4	37,863	4,459	82,888,809	3,408	66,983,689	2,877	76,924,593
松 戸 県 税 事 務 所		8,447	272,864,157	-	-	3,352	141,215,059	1,503	56,852,334	3,549	69,008,513
柏 県 税 事 務 所		9,896	140,954,717	-	-	3,516	43,975,945	3,282	40,609,842	3,015	45,565,499
佐 倉 県 税 事 務 所		13,949	186,916,600	-	-	5,394	64,101,896	4,725	68,872,373	3,761	46,326,518
香 取 県 税 事 務 所		965	16,564,222	-	-	233	4,751,922	302	4,775,332	415	4,503,491
旭 県 税 事 務 所		3,239	33,957,597	-	-	1,542	14,897,302	1,074	9,681,606	610	7,556,498
東 金 県 税 事 務 所		8,442	100,291,954	-	-	3,897	47,611,829	2,665	30,305,122	1,853	20,480,599
茂 原 県 税 事 務 所		10,276	112,313,164	-	-	3,765	42,115,844	3,387	34,058,636	3,071	31,376,131
館 山 県 税 事 務 所		1,990	46,835,480	-	-	591	14,012,143	812	23,730,364	565	8,353,167
木 更 津 県 税 事 務 所		2,797	39,479,678	-	-	1,046	13,091,511	1,016	13,059,738	701	10,082,112
市 原 県 税 事 務 所		2,523	102,017,073	-	-	637	22,817,314	876	34,103,367	1,001	43,894,682
自 動 車 税 事 務 所		3,696	142,113,288	72	2,615,700	208	7,719,300	522	19,876,901	857	34,773,778
合 計		97,841	1,743,620,969	76	2,653,563	37,374	619,981,903	29,334	468,329,746	28,338	479,194,239

事務所名	種別	平 成 24 年 度 (4,127 人)									
		計		平成24年度		平成23年度		平成22年度		平成21年度以前	
		件数	税 額	件数	税 額	件数	税 額	件数	税 額	件数	税 額
	件	円	件	円	件	円	件	円	件	円	
中央 県 税 事 務 所		4,542	54,713,777	-	-	4,504	52,262,441	17	459,998	21	1,991,338
千葉 西 県 税 事 務 所		1,268	14,805,555	-	-	1,244	12,462,683	4	233,000	20	2,109,872
船 橋 県 税 事 務 所		3,541	99,877,367	2	70,000	3,399	65,771,195	31	4,727,131	109	29,309,041
松 戸 県 税 事 務 所		1,525	56,936,828	14	393,700	1,502	56,000,629	4	118,177	5	424,322
柏 県 税 事 務 所		3,299	41,705,699	1	187,900	3,280	40,524,442	-	-	18	993,357
佐 倉 県 税 事 務 所		4,766	70,443,914	-	-	4,725	68,872,373	3	75,500	38	1,496,041
香 取 県 税 事 務 所		312	5,630,809	-	-	301	4,770,832	1	156,000	10	703,977
旭 県 税 事 務 所		1,084	11,109,097	-	-	1,074	9,681,606	-	-	10	1,427,491
東 金 県 税 事 務 所		2,678	31,095,250	1	20,000	2,665	30,305,122	1	50,000	11	720,128
茂 原 県 税 事 務 所		3,410	35,602,839	-	-	3,387	34,058,636	2	40,000	21	1,504,203
館 山 県 税 事 務 所		818	23,966,499	1	20,000	812	23,730,364	1	20,000	4	196,135
木 更 津 県 税 事 務 所		1,028	14,709,832	-	-	1,010	11,887,800	6	754,400	12	2,067,632
市 原 県 税 事 務 所		879	34,483,177	-	-	876	34,103,367	-	-	3	379,810
自 動 車 税 事 務 所		1,274	47,874,437	41	1,230,500	206	7,507,200	326	12,998,410	701	26,138,327
合 計		30,424	542,955,080	60	1,922,100	28,985	451,938,690	396	19,632,616	983	69,461,674

		平成 25 年 度 (6,181 人)											
平成21年度以前		計		平成25年度		平成24年度		平成23年度		平成22年度		平成21年度以前	
件数	税 額	件数	税 額	件数	税 額	件数	税 額	件数	税 額	件数	税 額	件数	税 額
件	円	件	円	件	円	件	円	件	円	件	円	件	円
101	13,979,519	8,157	114,571,668	-	-	8,133	112,275,827	6	264,332	4	178,769	14	1,852,740
34	3,851,018	609	9,104,899	-	-	601	8,507,202	-	-	2	36,500	6	561,197
179	38,095,419	4,517	87,422,011	4	37,863	4,457	82,818,809	8	125,294	16	1,619,724	32	2,820,321
43	5,788,251	3,357	144,781,568	-	-	3,338	140,821,359	1	851,705	1	295,400	17	2,813,104
83	10,803,431	3,562	47,952,003	-	-	3,515	43,788,045	2	85,400	4	354,400	41	3,724,158
69	7,615,813	5,406	66,079,594	-	-	5,394	64,101,896	-	-	4	484,800	8	1,492,898
15	2,533,477	239	6,648,122	-	-	233	4,751,922	1	4,500	1	150,800	4	1,740,900
13	1,822,191	1,543	14,947,302	-	-	1,542	14,897,302	-	-	1	50,000	-	-
27	1,894,404	3,902	48,517,451	-	-	3,896	47,591,829	-	-	5	692,022	1	233,600
53	4,762,553	3,765	42,115,844	-	-	3,765	42,115,844	-	-	-	-	-	-
22	739,806	592	14,000,243	-	-	590	13,992,143	-	-	2	8,100	-	-
34	3,246,317	1,057	14,826,339	-	-	1,046	13,091,511	4	982,138	2	107,890	5	644,800
9	1,201,710	641	22,866,414	-	-	637	22,817,314	-	-	-	-	4	49,100
2,037	77,127,609	1,116	43,942,208	72	2,615,700	167	6,488,800	231	9,555,001	246	10,113,139	400	15,169,568
2,719	173,461,518	38,463	677,775,666	76	2,653,563	37,314	618,059,803	253	11,868,370	288	14,091,544	532	31,102,386

平成 23 年 度 (4,796 人)							
計		平成23年度		平成22年度		平成21年度以前	
件数	税 額	件数	税 額	件数	税 額	件数	税 額
件	円	件	円	件	円	件	円
3,809	63,692,923	7	313,886	3,736	53,243,596	66	10,135,441
2,309	27,493,844	1	117,100	2,300	26,196,795	8	1,179,949
2,869	77,630,995	1	1,087,200	2,830	70,577,738	38	5,966,057
3,565	71,145,761	-	-	3,544	68,594,936	21	2,550,825
3,035	51,297,015	-	-	3,011	45,211,099	24	6,085,916
3,777	50,393,092	-	-	3,754	45,766,218	23	4,626,874
414	4,285,291	-	-	413	4,196,691	1	88,600
612	7,901,198	-	-	609	7,506,498	3	394,700
1,862	20,679,253	-	-	1,847	19,738,577	15	940,676
3,101	34,594,481	-	-	3,069	31,336,131	32	3,258,350
580	8,868,738	-	-	562	8,325,067	18	543,671
712	9,943,507	2	189,800	693	9,219,822	17	533,885
1,003	44,667,482	-	-	1,001	43,894,682	2	772,800
1,306	50,296,643	85	2,814,700	285	11,662,229	936	35,819,714
28,954	522,890,223	96	4,522,686	27,654	445,470,079	1,204	72,897,458

## (2) 年度別比較

区 分	20 年 度	21 年 度	22 年 度	23 年 度	24 年 度	25 年 度
	円	円	円	円	円	円
滞 納 処 分 停 止 額	858,654,488	857,486,334	865,055,545	895,079,514	569,580,833	357,340,719
対 前 年 伸 長 率	85.85	99.86	100.88	103.47	63.63	62.74

注 県民税（個人）を除いた。

## 4. 県 民 税（個 人） 事 務 所 別 滞 納 状 況

区 分 事務所名	滞 納 繰 越 額		左 の					
	市町村払込未済額		徴 収 猶 予 中		差 押 処 分 中			
	人 員	金 額	人 員	金 額	人 員	金 額	人 員	金 額
	人	円	人	円	人	円	人	円
中央 県 税 事 務 所	22,883	3,284,364,972	1,259	125,878,697	169	8,714,537	1,946	241,572,086
千葉 西 県 税 事 務 所	25,410	1,480,469,242	762	50,889,226	11	621,314	559	184,308,645
船 橋 県 税 事 務 所	50,154	5,174,262,056	11,702	184,013,443	14	1,281,042	2,542	1,083,682,433
松 戸 県 税 事 務 所	40,708	1,949,487,038	3,023	96,578,892	-	-	1,817	298,532,791
柏 県 税 事 務 所	46,743	2,359,182,194	1,848	113,816,668	2,943	263,311,478	1,740	333,297,211
佐 倉 県 税 事 務 所	48,553	3,049,891,994	8,083	99,718,427	19	1,039,394	3,636	650,915,422
香 取 県 税 事 務 所	6,438	423,059,540	277	8,568,106	-	-	475	58,996,130
旭 県 税 事 務 所	21,959	716,718,443	1,352	29,658,447	1	12,238	749	93,595,476
東 金 県 税 事 務 所	17,914	1,086,068,794	1,138	25,765,642	-	-	427	40,700,405
茂 原 県 税 事 務 所	27,325	919,903,080	1,086	30,400,899	-	-	868	89,311,218
館 山 県 税 事 務 所	6,495	353,996,397	487	12,243,517	-	-	420	49,524,015
木 更 津 県 税 事 務 所	29,040	1,883,952,476	982	44,877,258	-	-	682	99,655,991
市 原 県 税 事 務 所	38,956	1,693,113,593	523	34,099,755	-	-	1,064	178,432,434
合 計	382,578	24,374,469,819	32,522	856,508,977	3,157	274,980,003	16,925	3,402,524,257

区 分 事務所名	交 付 要 求 中		徴 収 嘱 託 中		内 換 価 の 猶 予 中		訳 執 行 停 止 中		そ の 他	
	人 員	金 額	人 員	金 額	人 員	金 額	人 員	金 額	人 員	金 額
	人	円	人	円	人	円	人	円	人	円
中央 県 税 事 務 所	266	28,634,531	-	-	65	5,354,037	2,446	215,844,845	16,732	2,658,366,239
千葉 西 県 税 事 務 所	164	31,437,585	-	-	-	-	956	47,166,680	22,958	1,166,045,792
船 橋 県 税 事 務 所	328	79,872,163	-	-	-	-	2,923	203,391,762	32,645	3,622,021,213
松 戸 県 税 事 務 所	134	45,922,543	-	-	6	2,911,621	3,311	265,055,124	32,417	1,240,486,067
柏 県 税 事 務 所	183	22,251,989	-	-	-	-	2,788	129,503,586	37,241	1,497,001,262
佐 倉 県 税 事 務 所	359	59,054,408	-	-	3	1,133,910	3,221	177,593,087	33,232	2,060,437,346
香 取 県 税 事 務 所	57	6,286,265	-	-	-	-	213	13,595,145	5,416	335,613,894
旭 県 税 事 務 所	148	13,141,928	-	-	-	-	621	32,085,406	19,088	548,224,948
東 金 県 税 事 務 所	118	12,623,586	-	-	-	-	1,365	97,342,998	14,866	909,636,163
茂 原 県 税 事 務 所	134	11,496,734	-	-	-	-	1,482	107,510,611	23,755	681,183,618
館 山 県 税 事 務 所	28	2,898,809	-	-	-	-	769	45,987,074	4,791	243,342,982
木 更 津 県 税 事 務 所	67	8,838,058	-	-	-	-	426	33,443,553	26,883	1,697,137,616
市 原 県 税 事 務 所	91	10,297,793	-	-	-	-	2,513	100,795,363	34,765	1,369,488,248
合 計	2,077	332,756,392	-	-	74	9,399,568	23,034	1,469,315,234	304,789	18,028,985,388

注 「交付要求中」欄には参加差押のものも記載した。



## 第5 減 免

1. 県税条例に基づく減免等 .....	89
----------------------	----



# 1. 県 税 条 例 に 基 づ く 減 免 等

(25年度)

区分 事務所名	県民税 (法人)		事業税 (個人)		不動産取得税		自動車税		自動車取得税		計	
	件数	税額	件数	税額	件数	税額	件数	税額	件数	税額	件数	税額
	千円		千円		千円		千円		千円		千円	
中央県税事務所	196	3,831	-	-	5	9,076	-	-	-	-	201	12,907
千葉西県税事務所	88	1,732	-	-	7	931	-	-	-	-	95	2,663
船橋県税事務所	173	3,381	-	-	22	629	-	-	-	-	195	4,010
松戸県税事務所	104	1,987	-	-	5	813	-	-	-	-	109	2,800
柏県税事務所	116	2,253	-	-	11	3,893	-	-	-	-	127	6,146
佐倉県税事務所	109	1,855	-	-	5	706	-	-	-	-	114	2,561
香取県税事務所	86	1,673	-	-	46	133	-	-	-	-	132	1,806
旭県税事務所	24	468	-	-	1	254	-	-	-	-	25	722
東金県税事務所	36	673	-	-	-	-	-	-	-	-	36	673
茂原県税事務所	28	532	-	-	3	450	-	-	-	-	31	982
館山県税事務所	27	498	-	-	3	1,886	-	-	-	-	30	2,384
木更津県税事務所	43	813	-	-	6	1,910	-	-	-	-	49	2,723
市原県税事務所	29	526	-	-	3	795	-	-	-	-	32	1,321
自動車税事務所	-	-	-	-	-	-	81,621	3,127,162	3,638	249,202	85,259	3,376,364
合 計	1,059	20,222	-	-	117	21,476	81,621	3,127,162	3,638	249,202	86,435	3,418,062

注 自動車税については、総額(新規発生分+既存分)を記載した。



## 第6 争訟及び犯則事件

1. 争訟	90
2. 犯則事件	90



## 1. 争 訟

不服申立

(25年度)

項 目			要 処 理 件 数			処 理 済 件 数					翌年度への繰越			
			前年度からの繰越	本年度発生	計	却下	棄却	一部取消	全部取消	取下	計	に国に 伴う 税決 定の 繰越	そ の 他	計
賦 課	個 事 業 税	非自主決定分	1	-	1	-	-	-	-	-	-	-	1	1
		自主決定分	-	-	-	-	-	-	-	-	-	-	-	-
	不 動 産 取 得 税		12	1	13	2	5	-	-	1	8	-	5	5
	軽 油 引 取 税		1	-	1	-	-	-	-	-	-	-	1	1
そ の 他 の 税		17	4	21	1	7	-	-	-	8	-	13	13	
徴 収		5	1	6	2	2	-	-	-	4	-	2	2	
上 記 以 外		5	1	6	-	1	-	-	2	3	-	3	3	
合 計		41	7	48	5	15	-	-	3	23	-	25	25	

## 2. 犯 則 事 件

25年度

税目	区分	件数	脱税額 (千円)	通告額 (千円)
軽油引取税	通告処分	- 件	-	-
	告発	- 件	-	-





## 第7 徵稅費等

1. 徵稅費 .....	9 1
2. 交付金等 .....	9 2
3. 還付金 .....	9 3
4. 還付加算金 .....	9 3



# 1. 徴 税 費

区 分		平成21年度決算		平成22年度決算		平成23年度決算		平成24年度決算		平成25年度決算			
		金 額	等 構成比	金 額	等 構成比	金 額	等 構成比	金 額	等 構成比	金 額	等 構成比		
		千円	%	千円	%	千円	%	千円	%	千円	%		
税 収 入	予 算 額 (イ)	726,224,000	-	712,579,000	-	702,424,000	-	716,374,000	-	756,091,000	-		
	調 定 額 (ロ)	765,136,091	-	749,223,064	-	738,511,265	-	753,206,099	-	797,275,826	-		
	収 入 額 (ハ)	726,884,336	-	712,375,337	-	702,673,784	-	717,796,833	-	763,752,096	-		
徴 税 費	人 件 費	職 員 給	2,608,420	-	2,498,250	-	2,445,486	-	2,271,990	-	2,019,250	-	
		諸 手 当	超過勤務手当	61,305	-	71,641	-	58,201	-	64,333	-	69,529	-
			税務特別手当	88,897	-	86,740	-	85,562	-	82,671	-	79,669	-
			その他の手当	1,440,680	-	1,327,275	-	5,145,080	-	4,782,844	-	1,066,710	-
			小 計	1,590,882	-	1,485,656	-	5,288,843	-	4,929,848	-	1,215,908	-
	その他の人件費	985,262	-	1,039,842	-	1,032,277	-	922,818	-	871,840	-		
	計 ①	5,184,564	27.7	5,023,748	26.8	8,766,606	40.2	8,124,656	39.2	4,106,998	23.5		
	旅 費 ②	19,045	0.1	17,747	0.1	14,832	0.1	12,229	0.1	11,670	0.1		
	需 用 費	需 用 費	116,527	-	89,760	-	97,152	-	101,975	-	98,456	-	
		通 信 運 搬 費	335,862	-	317,811	-	300,458	-	308,801	-	309,216	-	
備 品 費		12,165	-	5,991	-	4,256	-	2,411	-	2,726	-		
そ の 他		453,119	-	583,269	-	797,788	-	795,038	-	1,056,321	-		
計 ③	917,673	4.9	996,831	5.3	1,199,654	5.5	1,208,225	5.8	1,466,719	8.4			
徴 収 取 扱 費 等	県民税徴収取扱費	10,583,239	-	10,643,854	-	9,775,945	-	9,266,902	-	9,669,109	-		
	地方消費税徴収取扱費	865,428	-	920,256	-	920,006	-	940,823	-	1,002,388	-		
	納税貯蓄組合補助金	0	-	0	-	0	-	0	-	0	-		
	特別 徴収 義務 者 交 付 金	特別地方消費税	0	-	0	-	0	-	0	-	0	-	
		ゴルフ場利用税	129,321	-	127,868	-	122,713	-	111,750	-	114,161	-	
	軽油引取税	952,841	-	936,226	-	955,338	-	986,866	-	1,003,755	-		
その他	95,731	-	91,858	-	67,973	-	71,772	-	73,678	-			
計 ④	12,626,560	67.3	12,720,062	67.8	11,841,975	54.3	11,378,113	54.9	11,863,091	68.0			
合 計 ① + ② + ③ + ④ (ニ)		18,747,842	100.0	18,758,388	100.0	21,823,067	100.0	20,723,223	100.0	17,448,478	100.0		
税 収 入 に 対 す る 徴 税 費 の 割 合		対予算額 (ニ)/(イ)	2.58%	-	2.63%	-	3.11%	-	2.89%	-	2.31%	-	
		対調定額 (ニ)/(ロ)	2.45%	-	2.50%	-	2.96%	-	2.75%	-	2.19%	-	
		対収入額 (ニ)/(ハ)	2.58%	-	2.63%	-	3.11%	-	2.89%	-	2.28%	-	
徴 税 吏 員 数  (年度末人員)	吏 員	637人	-	626人	-	621人	-	597人	-	579人	-		
	嘱託、雇員、傭人	76人	-	74人	-	87人	-	86人	-	88人	-		
	計 (ホ)	713人	-	700人	-	708人	-	683人	-	667人	-		
徴税吏員1人当たり徴税額 (ハ)/(ホ)		1,019,473	-	1,017,679	-	992,477	-	1,050,947	-	1,145,056	-		
徴 税 吏 員 1 人 当 た り 徴 税 費	人件費 (含 旅費) ①+②/(ホ)	7,298	-	7,202	-	12,403	-	11,913	-	6,175	-		
	物件費 (含徴収取扱費等) ③+④/	18,996	-	19,596	-	18,420	-	18,428	-	19,985	-		
	計 (ニ)/(ホ)	26,294	-	26,798	-	30,824	-	30,341	-	26,160	-		
事 務 所 数		14	-	14	-	14	-	14	-	14	-		

## 2. 交付金等

区 分	金 額	交 付 基 準
	円	
交 付 総 額	283,180,364,635	
個人県民税徴収取扱費	9,669,108,556	納税義務者数×3,000円
県 税 取 扱 費	33,406,208	払込済収納金額×2/100 (県税条例6条)
地方消費税徴収取扱費	1,002,387,557	貨物割(徴収取扱費基準額×0.55/100)+譲渡割(徴収取扱費基準額×0.35/100)
特別徴収義務者交付金	114,160,900	ゴルフ場利用税 (納期内納入税額の2.5/100)
	1,003,754,540	軽油引取税 (納期内納入税額の2.5/100) + (徴収猶予 期間内納入税額の2.5/100)
利 子 割 交 付 金	1,855,125,000	
ゴルフ場利用税交付金	3,236,795,263	
自動車取得税交付金	7,115,670,740	
利 子 割 精 算 金	4,421,364	
特別地方消費税交付金	-	
軽油引取税交付金	4,992,687,040	
地方消費税清算金	190,255,604,467	
地方消費税交付金	53,827,324,000	
配 当 割 交 付 金	3,543,970,000	
株式等譲渡所得割交付金	6,525,949,000	

### 3. 還 付 金

区	分	戻 出 還 付 金	支 出 還 付 金	合	計
		①	②	① + ②	
件	数	件 (163,659)	件 (57,880)		件 (221,539)
		165,251	58,433		223,684
金	額	円 (4,088,653,523)	円 (2,739,565,313)		円 (6,828,218,836)
		4,095,911,086	2,747,051,687		6,842,962,773

注1 当該年度において還付したものである。なお、個人の県民税分は含まない。

2 ( )内の数値は本税に係るものを内書きした。

### 4. 還 付 加 算 金

区	分	還付金が戻出還付である ものの還付加算金	還付金が支出還付である ものの還付加算金	合	計
		①	②	① + ②	
件	数	件 3,070	件 5,456		件 8,526
金	額	円 20,252,044	円 59,499,592		円 79,751,636

注 当該年度において支出した還付加算金である。(充当した場合を含む。)



## 第8 税務機構等

図表 4. 県税事務所及び自動車税事務所の所在地及び所轄区域……………	9 4
1. 税務機関組織図……………	9 5
2. 税務職員(課・室・班)別配置 ……………	9 7
3. 税務職員(県税事務所・自動車税事務所)別現員等 ……………	9 8
4. 税務職員(県税事務所・自動車税事務所)別年齢別現員 ……………	9 9





図表4 県税事務所及び自動車税事務所の所在地及び所轄区域

(平成25年4月1日現在)

事務所名	所在地	電話	所轄区域
中央県税事務所	〒260-8654 千葉市中央区都町1-1-20	043(231)0161	千葉市(千葉西県税事務所所轄地域を除く。)
千葉西県税事務所	〒261-8508 千葉市美浜区真砂4-1-4	043(279)7111	千葉市(注)・習志野市・八千代市
船橋県税事務所	〒273-8580 船橋市湊町2-10-18	047(433)1275	市川市・船橋市・浦安市
松戸県税事務所	〒271-8564 松戸市小根本7	047(361)2112	松戸市・流山市・鎌ヶ谷市
柏県税事務所	〒277-8558 柏市あけぼの2-1-5	04(7147)1231	野田市・柏市・我孫子市
佐倉県税事務所	〒285-8503 佐倉市籾木仲田町8-1	043(483)1115	成田市・佐倉市・四街道市・八街市・印西市・白井市・富里市・印旛郡
香取県税事務所	〒287-8503 香取市北3-1-3	0478(54)1314	香取市・香取郡
旭県税事務所	〒289-2504 旭市二1997-1	0479(62)0772	銚子市・旭市・匝瑳市
銚子支所	〒288-0817 銚子市清川町1-6-12	0479(22)5907	
東金県税事務所	〒283-8501 東金市東新宿1-1-1	0475(54)0223	東金市・山武市・大網白里市・山武郡
茂原県税事務所	〒297-0026 茂原市茂原1102-1	0475(22)1721	茂原市・勝浦市・いすみ市・長生郡・夷隅郡
大多喜支所	〒298-0212 夷隅郡大多喜町猿稻1-4	0470(82)2214	
館山県税事務所	〒294-0045 館山市北条402-1	0470(22)7117	館山市・鴨川市・南房総市・安房郡
木更津県税事務所	〒292-8525 木更津市貝渕3-13-34	0438(25)1110	木更津市・君津市・富津市・袖ヶ浦市
市原県税事務所	〒290-0081 市原市五井中央西2-3-13	0436(22)2171	市原市
自動車税事務所	〒260-8523 千葉市中央区問屋町1-1-1	043(243)2721	千葉県全域(自動車税、自動車取得税のみ)
千葉支所	〒261-0002 千葉市美浜区新港200	043(241)6855	
習志野支所	〒274-0063 船橋市習志野台8-57-1	047(466)3532	
野田支所	〒278-0013 野田市上三ヶ尾207-25	04(7121)2112	
袖ヶ浦支所	〒299-0265 袖ヶ浦市長浦580-221	0438(62)6055	

(注) 千葉西県税事務所の所管する千葉市の地域は次のとおり。

【花見川区】朝日ヶ丘1～5丁目、朝日ヶ丘町、天戸町、内山町、宇那谷町、柏井1丁目・4丁目、柏井町、検見川町1～3丁目・5丁目、こてはし台1～6丁目、犢橋町、作新台1～8丁目、さつきが丘1～2丁目、三角町、大日町、武石町1～2丁目、千種町、長作台1～2丁目、長作町、浪花町、畑町、花島町、花園1～5丁目、花園町、花見川、幕張町1～6丁目、幕張本郷1～7丁目、瑞穂1～3丁目、南花園1～2丁目、み春野1～3丁目、横戸台、横戸町

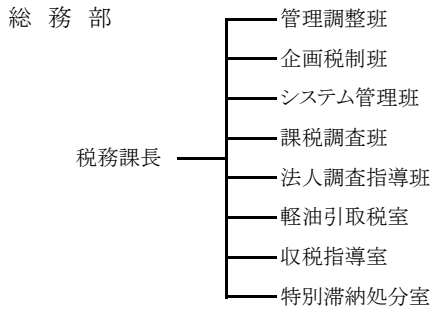
【稲毛区】小深町、山王町、長沼町、長沼原町、六方町

【美浜区】磯辺1～8丁目、打瀬1～3丁目、豊砂、中瀬1～2丁目、浜田1～2丁目、ひび野1～2丁目、幕張西1～6丁目、真砂1～5丁目、美浜、若葉1～3丁目

# 1. 税務機関組織図

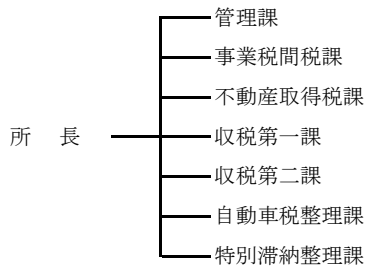
(平成25年11月1日現在)

## (1) 本庁

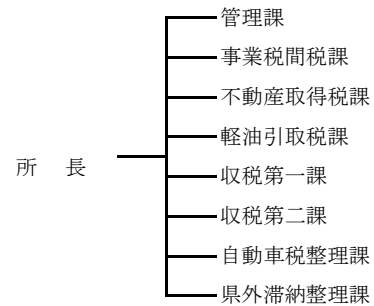


## (2) 出先機関

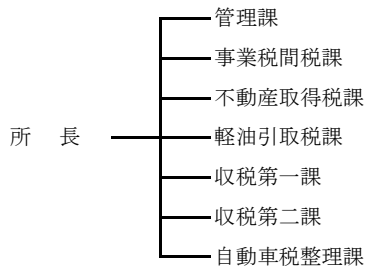
### ① 中央県税事務所



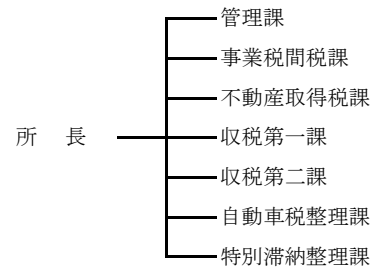
### ④ 松戸県税事務所



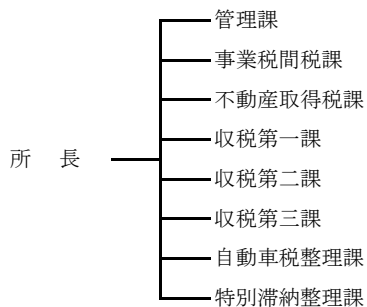
### ② 千葉西県税事務所



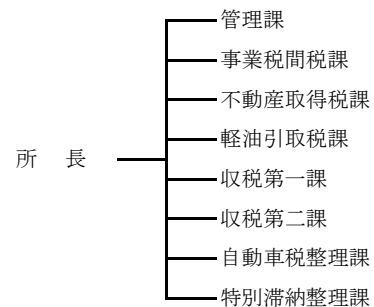
### ⑤ 柏県税事務所



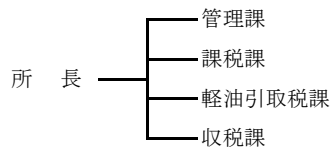
### ③ 船橋県税事務所



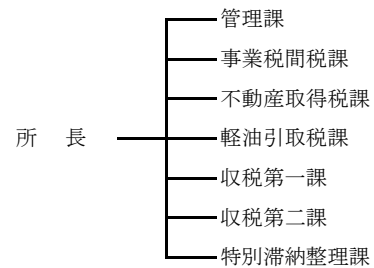
### ⑥ 佐倉県税事務所



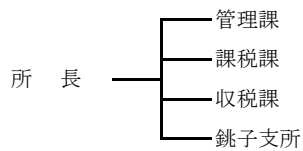
⑦香取県税事務所



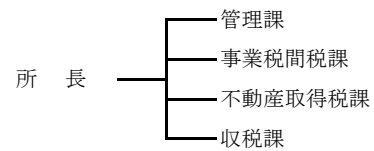
⑫木更津県税事務所



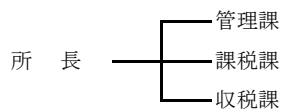
⑧旭県税事務所



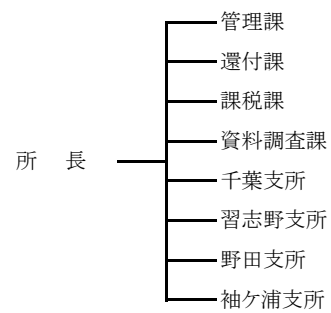
⑬市原県税事務所



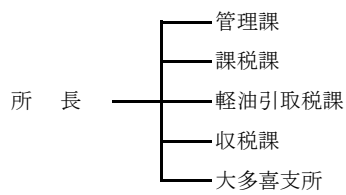
⑨東金県税事務所



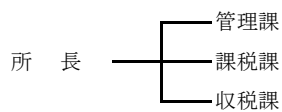
⑭自動車税事務所



⑩茂原県税事務所



⑪館山県税事務所



## 2. 税 務 職 員 (課・室・班) 別 配 置

### (1) 総務部税務課

(25.11.1現在)

課 長 副課長	管 理 調整班	企画税制班	システム 管理班	課 税 調査室	法人調査 指導班	軽 油 引取税 室	収 税 指導室	特別滞納 処分室	計
人	人	人	人	人	人	人	人	人	人
3	4	6	6	6	6	7	6	15	59

### (2) 出先機関

(25.11.1現在)

(単位:人)

課・班名 事務所名	所 長 ・ 次 長	管理関係			課 税 関 係						収 税 関 係						計		
		管 理	還 付	支 所	課 税	事 業 税 間 税	不 動 産 取 得 税	軽 油 引 取 税	資 料 調 査	支 所	収 税	収 税	収 税	自 動 車 税 整 理	特 別 滞 納 整 理	県 外 滞 納 整 理		支 所	
中央 県 税 事 務 所	3	5	-	-	-	13	9	-	-	-	-	4	7	-	8	5	-	-	54
千葉 西 県 税 事 務 所	3	4	-	-	-	7	4	5	-	-	-	3	5	-	7	-	-	-	38
船 橋 県 税 事 務 所	3	8	-	-	-	12	9	-	-	-	-	4	7	6	8	6	-	-	63
松 戸 県 税 事 務 所	3	6	-	-	-	6	5	6	-	-	-	3	8	-	10	-	5	-	52
柏 県 税 事 務 所	3	6	-	-	-	8	6	-	-	-	-	3	6	-	6	6	-	-	44
佐 倉 県 税 事 務 所	3	5	-	-	-	6	6	5	-	-	-	3	7	-	10	7	-	-	52
香 取 県 税 事 務 所	2	3	-	-	5	-	-	5	-	-	-	5	-	-	-	-	-	-	20
旭 県 税 事 務 所	2	3	-	1	6	-	-	-	-	-	-	4	-	-	-	-	-	4	20
東 金 県 税 事 務 所	2	3	-	-	7	-	-	-	-	-	-	11	-	-	-	-	-	-	23
茂 原 県 税 事 務 所	2	4	-	1	8	-	-	4	-	-	-	6	-	-	-	-	-	4	29
館 山 県 税 事 務 所	2	3	-	-	6	-	-	-	-	-	-	4	-	-	-	-	-	-	15
木 更 津 県 税 事 務 所	3	3	-	-	-	5	5	6	-	-	-	3	8	-	-	5	-	-	38
市 原 県 税 事 務 所	2	4	-	-	-	6	4	-	-	-	-	10	-	-	-	-	-	-	26
自 動 車 税 事 務 所	3	10	4	8	11	-	-	-	4	7	-	-	-	-	-	-	-	-	47
合 計	36	67	4	10	43	63	48	31	4	7	40	23	48	6	49	29	5	8	521

### 3. 税務職員(県税事務所・自動車税事務所)別現員等

(25.11.1現在)

区 分	職 員 数	税 務 職 員 の 知 事 部 局 職 員 に 対 す る 割 合
中 央 県 税 事 務 所	54	
千 葉 西 県 税 事 務 所	38	
船 橋 県 税 事 務 所	63	
松 戸 県 税 事 務 所	52	
柏 県 税 事 務 所	44	
佐 倉 県 税 事 務 所	52	
香 取 県 税 事 務 所	20	
旭 県 税 事 務 所	20	
東 金 県 税 事 務 所	23	
茂 原 県 税 事 務 所	29	
館 山 県 税 事 務 所	15	
木 更 津 県 税 事 務 所	38	
市 原 県 税 事 務 所	26	
自 動 車 税 事 務 所	47	
小 計	521	
本 庁	59	
合 計	580	8.82%

注 知事部局職員数は平成25年4月1日現在(6,574人)で算定した。

#### 4. 税務職員(県税事務所・自動車税事務所)別年齢別現員

平成25年11月1日現在 (単位：人)

区分		20才未満	20～24	25～29	30～34	35～39	40～44	45～49	50～54	55才以上	合計	
											性別計	計
中央県税事務所	男		2	6	1	1	5	2		9	26	54
	女		2	2	3	4	2	3	2	10	28	
千葉西県税事務所	男		1	2	1	6		2	1	10	23	38
	女		3		2		3	1	2	4	15	
船橋県税事務所	男		1	8	1	2	2	2	5	15	36	63
	女		1	4	4	1	4	2	3	8	27	
松戸県税事務所	男		3	1	4	3	4	8	2	10	35	52
	女		1	2	3	1	4		3	3	17	
柏県税事務所	男		3	4	1	1	1	4	4	8	26	44
	女	2		4	2	2	3	2		3	18	
佐倉県税事務所	男	1	1	3	5	1	2	3	1	9	26	52
	女			5		1	2	6	4	8	26	
香取県税事務所	男		1	1		3	1	1	1	5	13	20
	女				1		2	2		2	7	
旭県税事務所	男		1	2			1	1		6	11	20
	女		2				2	1	1	3	9	
東金県税事務所	男		1	1		1				5	8	23
	女		2			2	2	1	3	5	15	
茂原県税事務所	男	1	1		1		2			8	13	29
	女		1	1	4		1	2	2	5	16	
館山県税事務所	男		2					1	1	4	8	15
	女	1				1	1	1	2	1	7	
木更津県税事務所	男		3	2		2	2	2	5	7	23	38
	女		5			2	2	1	1	4	15	
市原県税事務所	男		1	1			1	2	1	4	10	26
	女		4	1		1	2	3	1	4	16	
自動車税事務所	男		2	3	3	2	1	2	5	8	26	47
	女		3		4		6	2	1	5	21	
小計	男	2	23	34	17	22	22	30	26	108	284	521
	女	3	24	19	23	15	36	27	25	65	237	
総務部税務課	男		1	5	5	4	6	7	7	6	41	59
	女		1	2		4	5	3	1	2	18	
合計	男	2	24	39	22	26	28	37	33	114	325	580
	女	3	25	21	23	19	41	30	26	67	255	

## 第9 参考資料

1. 県税の税率等の変せん	100
2. 月別税目別県税調定収入済額	108
3. 平成25年度都道府県税徴収実績（決算見込額）	114
4. 各都道府県別予算額及び決算（見込）額	116
5. 各都道府県別税目別決算（見込）額	118

1. 県税の税率等の変せん

税目	区分	平成19年度		平成20年度		平成21年度		平成22年度	
		円	円	円	円	円	円	円	円
県民税	個人	均等割	1,000						
		所得割	所得額にかかわらず	4/100					
	法人	均等割	資本金等の額が50億円を超える法人	800,000					
			資本金等の額が10億円を超え50億円以下の法人	540,000					
			資本金等の額が1億円を超え10億円以下の法人	130,000					
			資本金等の額が1千万円を超え1億円以下の法人	50,000					
		資本金等の額が1千万円以下である法人又は公共法人及び公益法人等	20,000						
	法人税割	標準税率	5/100						
	超過税率	5.8/100							
利子割	利子等の額の	5/100							
配当割		5/100	(3/100) 《平成16年1月1日より施行：本則税率》	(平成21年3月31日まで軽減措置延長)		(3/100) (平成23年12月31日まで軽減措置延長)			
株式等譲渡所得割		5/100	(3/100) 《平成16年1月1日より施行：本則税率》	(平成20年12月31日まで軽減措置延長)		(3/100) (平成23年12月31日まで軽減措置延長)			
事業税	個人	事業主控除額	2,900,000						
		第1種事業	5/100						
		第2種事業	4/100						
		第3種事業	5/100						
		あん摩業等	3/100						
	法人	収入金額課税	1.3/100	外形標準課税			●適用（平成20年10月1日から開始する事業年度より）		
			5/100	●対象法人(平成16年4月1日～) 資本金の額又は出資金額が1億円を超える法人			収入金額課税 0.7/100		
		所得金課税	特別法人	400万円以下	5/100			特別法人 400万円以下 2.7/100	
				400万円超	6.6/100			400万円超 3.6/100	
			普通法人	400万円以下	5/100	付加価値割 0.48/100		普通法人 400万円以下 2.7/100	
			400万円超 800万円以下	7.3/100	資本割 0.2/100		400万円超800万円以下 4.0/100		
	800万円超	9.6/100	所得割 400万円以下 3.8/100		800万円超 5.3/100				
	特別法人	6.6/100	所得割 400万円超 800万円以下 5.5/100		外形標準課税法人 400万円超800万円以下 (所得割) 2.2/100				
	普通法人	9.6/100	800万円超 7.2/100		軽減税率不適用 特別法人 3.6/100 普通法人 5.3/100 外形法人 2.9/100				
3以上の都道府県に事務所等を有し資本金又は出資金額が1,000万円以上の法人の所得及び清算所得									
地方消費税	税率	消費税額の	25/100						
不動産取得税	免土地	100,000							
		230,000							
		120,000							
	税点	住宅を建築した場合の特例控除(既存住宅控除)	12,000,000	(3,500,000～12,000,000)			長期優良住宅の新築のみ、平成24年3月31日取得分まで 13,000,000		
		住宅を建築する土地の取得に対する税額控除	45,000						
		住宅・土地取得の特例税率	本則 4/100	(3/100) 《平成21年3月31日まで》		(3/100) 《平成21年3月31日まで》	(3/100) 《平成24年3月31日まで》		
税率	その他	本則 4/100	(3.5/100) 《平成21年3月31日まで》		4/100	4/100			
県たばこ税	税率	1,000本につき1,074円 (旧3級品の紙巻たばこ511円) 《平成18年7月1日より》				1,000本につき1,504円 (旧3級品の紙巻たばこ716円) 《平成22年10月1日より》			
ゴルフ場 利用税	ゴルフ場 (等級)	1級	1,200						
		2級	1,150						
		3級	1,050						
		4級	950						
		5級	900						
		6級	800						
		7級	750						
		8級	650						
		9級	600						
		10級	500						
		11級	400						
		12級	350						



平成23年度	平成24年度	平成25年度	平成26年度
			1,500 《平成26年度から平成36年度まで》
			標準税率 3.2/100 超過税率 4/100 《平成26年10月1日に開始する事業年度より》
(3/100) (平成25年12月31日まで軽減措置延長)		(3/100) 5/100 (平成25年12月31日までの軽減措置) (平成26年1月1日より本則税率適用)	
(3/100) (平成25年12月31日まで軽減措置延長)		(3/100) 5/100 (平成25年12月31日までの軽減措置) (平成26年1月1日より本則税率適用)	
			●適用（平成26年10月1日から開始する事業年度より） 収入金課税 0.9/100 所得金課税 特別法人 400万円以下 3.4/100 400万円超 4.6/100 普通法人 400万円以下 3.4/100 400万円超800万円以下 5.1/100 800万円超 6.7/100 外形標準 400万円以下 2.2/100 課税法人 400万円超800万円以下 3.2/100 (所得割) 800万円超 4.3/100  軽減税率不適用 特別法人 4.6/100 普通法人 6.7/100 外形法人 4.3/100
			消費税額の 17/63
	長期優良住宅の新築のみ、13,000,000 平成26年3月31日取得分まで延長  (3/100) 《平成27年3月31日まで》 4/100		長期優良住宅の新築のみ、13,000,000 平成28年3月31日までに取得分まで延長
		1,000本につき860円 (旧3級品の紙巻たばこ411円) 《平成25年4月1日より》	

税目	区分	平成19年度		平成20年度		平成21年度		平成22年度	
		円	円	円	円	円	円	円	円
自動車税	乗用車	自家用 (営業用)	グリーン化税制(平成18年度と同様)	グリーン化税制	グリーン化税制(平成20年度と同様)	グリーン化税制	グリーン化税制	グリーン化税制	グリーン化税制
		総排気量が1L以下	29,500 (7,500)	●軽課対象車 平成20・21年度に新車新規登録した次の自動車は、登録の翌年度から1年間の軽課  電気・天然ガス自動車 「新★★★★」かつ「燃費基準+25%達成車」 ⇒通常税率の概ね50%軽課  「新★★★★」かつ「燃費基準+15%(又は20%)達成車」 ⇒通常税率の概ね25%軽課	●軽課対象車 平成20・21年度に新車新規登録した次の自動車は、登録の翌年度から1年間の軽課  電気・天然ガス自動車 「新★★★★」かつ「燃費基準+25%達成車」 ⇒通常税率の概ね50%軽課  「新★★★★」かつ「燃費基準+15%(又は20%)達成車」 ⇒通常税率の概ね25%軽課	●軽課対象車 平成20・21年度に新車新規登録した次の自動車は、登録の翌年度から1年間の軽課  電気・天然ガス自動車 「新★★★★」かつ「燃費基準+25%達成車」 ⇒通常税率の概ね50%軽課  「新★★★★」かつ「燃費基準+15%(又は20%)達成車」 ⇒通常税率の概ね25%軽課	●軽課対象車 平成22・23年度に新車新規登録した次の自動車は、登録の翌年度から1年間の軽課  電気・プラグインハイブリッド自動車・天然ガス自動車 「新★★★★」かつ「燃費基準+25%達成車」 ⇒通常税率の概ね50%軽課		
		1L～1.5L	34,500 (8,500)						
		1.5L～2L	39,500 (9,500)						
		2L～2.5L	45,000 (13,800)						
		2.5L～3L	51,000 (15,700)						
		3L～3.5L	58,000 (17,200)						
		3.5L～4L	66,500 (20,500)						
		4L～4.5L	76,500 (23,600)						
	4.5L～6L	88,000 (27,200)							
	6L超	111,000 (40,700)	⇒通常税率の概ね50%軽課	⇒通常税率の概ね50%軽課	⇒通常税率の概ね50%軽課				
	トラック	自家用 (営業用)	8,000 (6,500)	●重課対象車 次の年限を超過した自動車は、経過した翌年度から重課 (低公害車、一般乗合用バス、被けん引車を除く)	●重課対象車 次の年限を超過した自動車は、経過した翌年度から重課 (低公害車、一般乗合用バス、被けん引車を除く)	●重課対象車 次の年限を超過した自動車は、経過した翌年度から重課 (低公害車、一般乗合用バス、被けん引車を除く)	●重課対象車 次の年限を超過した自動車は、経過した翌年度から重課 (低公害車、一般乗合用バス、被けん引車を除く)		
		最大積載量が1t以下	11,500 (9,000)						
		1t超2t以下	16,000 (12,000)						
		2t超3t以下	20,500 (15,000)						
		3t超4t以下	25,500 (18,500)						
		4t超5t以下	30,000 (22,000)						
		5t超6t以下	35,000 (25,500)						
		6t超7t以下	40,500 (29,500)						
		7t超8t以下	8 tを超える部分に1tまでごとに6,300円(4,700円)を加算した額						
	最大積載量が8t超	8 tを超える部分1tまでごとに6,300円(4,700円)を加算した額							
	貨客兼用車	自家用 (営業用)	5,200 (3,700)	●重課対象車 次の年限を超過した自動車は、経過した翌年度から重課 (低公害車、一般乗合用バス、被けん引車を除く)	●重課対象車 次の年限を超過した自動車は、経過した翌年度から重課 (低公害車、一般乗合用バス、被けん引車を除く)	●重課対象車 次の年限を超過した自動車は、経過した翌年度から重課 (低公害車、一般乗合用バス、被けん引車を除く)			
		1L以下	6,300 (4,700)						
		1L～1.5L	8,000 (6,300)						
	けん引車	自家用 (営業用)	10,200 (7,500)	●重課対象車 次の年限を超過した自動車は、経過した翌年度から重課 (低公害車、一般乗合用バス、被けん引車を除く)	●重課対象車 次の年限を超過した自動車は、経過した翌年度から重課 (低公害車、一般乗合用バス、被けん引車を除く)	●重課対象車 次の年限を超過した自動車は、経過した翌年度から重課 (低公害車、一般乗合用バス、被けん引車を除く)			
		小型自動車	20,600 (15,100)						
	被けん引車	自家用 (営業用)	5,300 (3,900)	●重課対象車 次の年限を超過した自動車は、経過した翌年度から重課 (低公害車、一般乗合用バス、被けん引車を除く)	●重課対象車 次の年限を超過した自動車は、経過した翌年度から重課 (低公害車、一般乗合用バス、被けん引車を除く)	●重課対象車 次の年限を超過した自動車は、経過した翌年度から重課 (低公害車、一般乗合用バス、被けん引車を除く)			
		小型4t以下	10,200 (7,500)						
		4t超	10,200 (7,500)						
		普通8t以下	10,200 (7,500)						
	自動車	8t超	8 tを超える部分1tまでごとに5,100円(3,800円)を加算した額						
バス	自家用 (営業用) [一般乗合用]	33,000 (26,500)	●重課対象車 次の年限を超過した自動車は、経過した翌年度から重課 (低公害車、一般乗合用バス、被けん引車を除く)	●重課対象車 次の年限を超過した自動車は、経過した翌年度から重課 (低公害車、一般乗合用バス、被けん引車を除く)	●重課対象車 次の年限を超過した自動車は、経過した翌年度から重課 (低公害車、一般乗合用バス、被けん引車を除く)				
	乗車定員が30人以下	41,000 (32,000)							
	30人超40人以下	49,000 (38,000)							
	40人超50人以下	57,000 (44,000)							
	50人超60人以下	65,500 (50,500)							
	60人超70人以下	74,000 (57,000)							
	70人超80人以下	83,000 (64,000)							
	80人超	[29,000]							
小型三輪	自家用 (営業用)	5,300 (3,900)	●重課対象車 次の年限を超過した自動車は、経過した翌年度から重課 (低公害車、一般乗合用バス、被けん引車を除く)	●重課対象車 次の年限を超過した自動車は、経過した翌年度から重課 (低公害車、一般乗合用バス、被けん引車を除く)	●重課対象車 次の年限を超過した自動車は、経過した翌年度から重課 (低公害車、一般乗合用バス、被けん引車を除く)				
	けん引車	6,000 (4,500)							
	2ト以下	9,300 (7,000)							
特種用途車	自家用 (営業用)	14,600	●重課対象車 次の年限を超過した自動車は、経過した翌年度から重課 (低公害車、一般乗合用バス、被けん引車を除く)	●重課対象車 次の年限を超過した自動車は、経過した翌年度から重課 (低公害車、一般乗合用バス、被けん引車を除く)	●重課対象車 次の年限を超過した自動車は、経過した翌年度から重課 (低公害車、一般乗合用バス、被けん引車を除く)				
	普通自動車	7,300							
霊きゅう車	普通自動車	19,400	●重課対象車 次の年限を超過した自動車は、経過した翌年度から重課 (低公害車、一般乗合用バス、被けん引車を除く)	●重課対象車 次の年限を超過した自動車は、経過した翌年度から重課 (低公害車、一般乗合用バス、被けん引車を除く)	●重課対象車 次の年限を超過した自動車は、経過した翌年度から重課 (低公害車、一般乗合用バス、被けん引車を除く)				
	小型自動車	9,700							
医療用車	普通自動車		●重課対象車 次の年限を超過した自動車は、経過した翌年度から重課 (低公害車、一般乗合用バス、被けん引車を除く)	●重課対象車 次の年限を超過した自動車は、経過した翌年度から重課 (低公害車、一般乗合用バス、被けん引車を除く)	●重課対象車 次の年限を超過した自動車は、経過した翌年度から重課 (低公害車、一般乗合用バス、被けん引車を除く)				
	小型自動車								

平成23年度	平成24年度	平成25年度	平成26年度
<p>グリーン化税制(平成22年度と同様)</p> <p>●軽課対象車 平成22・23年度に新車新規登録した次の自動車は、登録の翌年度から1年間の軽課</p> <p>電気・プラグインハイブリッド自動車・天然ガス自動車 「新★★★★」かつ「燃費基準+25%達成車」 ⇒通常税率の概ね50%軽課</p> <p>●重課対象車 次の年限を経過した自動車は、経過した翌年度から重課 (低公害車、一般乗合用バス、被けん引車を除く)</p> <p>新車新規登録から11年を経過したディーゼル車 新車新規登録から13年を経過したガソリン車又はLPG車 ⇒通常税率の概ね10%重課</p>	<p>グリーン化税制</p> <p>●軽課対象車 平成24・25年度に新車新規登録した次の自動車は、登録の翌年度に限り軽課</p> <p>電気自動車・プラグインハイブリッド自動車・一定の天然ガス自動車・★★★★かつ27年度燃費基準20%又は10%達成車 ⇒通常税率の概ね50%軽課</p> <p>★★★★かつ27年度燃費基準達成車 ⇒通常税率の概ね25%軽課</p> <p>●重課対象車 次の年度を経過した自動車は、経過した翌年度から重課 (低公害車、ガソリンハイブリッド自動車、一般乗合用バス、スクールバス及び被けん引車を除く)</p> <p>新車新規登録から11年を経過したディーゼル車 新車新規登録から13年を経過したガソリン車、LPG車 ⇒通常税率の概ね10%重課</p>	<p>グリーン化税制</p> <p>●軽課対象車 平成24・25年度に新車新規登録した次の自動車は、登録の翌年度に限り軽課</p> <p>電気自動車・プラグインハイブリッド自動車・一定の天然ガス自動車・★★★★かつ27年度燃費基準20%又は10%達成車 ⇒通常税率の概ね50%軽課</p> <p>★★★★かつ27年度燃費基準達成車 ⇒通常税率の概ね25%軽課</p> <p>●重課対象車 次の年度を経過した自動車は、経過した翌年度から重課 (低公害車、ガソリンハイブリッド自動車、一般乗合用バス、スクールバス及び被けん引車を除く)</p> <p>新車新規登録から11年を経過したディーゼル車 新車新規登録から13年を経過したガソリン車、LPG車 ⇒通常税率の概ね10%重課</p>	<p>グリーン化税制</p> <p>●軽課対象車 平成26・27年度に新車新規登録した次の自動車は、登録の翌年度に限り軽課</p> <p>電気自動車・プラグインハイブリッド自動車・一定の排出ガス性能を満たす天然ガス自動車・クリーンディーゼル車・★★★★かつ27年度燃費基準20%向上達成車(平成32年度燃費基準達成車に限る) ⇒通常税率の概ね75%軽課</p> <p>★★★★かつ27年度燃費基準20%又は10%向上達成車 ⇒通常税率の概ね50%軽課</p> <p>●重課対象車 次の年度を経過した自動車は、経過した翌年度から重課 (低公害車、ガソリンハイブリッド自動車、一般乗合用バス、スクールバス及び被けん引車を除く)</p> <p>新車新規登録から11年を経過したディーゼル車 新車新規登録から13年を経過したガソリン車、LPG車 ⇒通常税率の概ね10%重課</p> <p>★★★★:17年排出ガス基準75%低減達成車</p>

税目	区分	平成19年度		平成20年度	平成21年度	平成22年度
		円	円	円	円	円
自動車税 (特殊用途車)	運送用<最大積載量の定めあり>	自家用 (営業用)				
	最大積載量が1t以下	8,000	(6,500)			
	〃 1t超2t以下	11,500	(9,000)			
	〃 2t超3t以下	16,000	(12,000)			
	〃 3t超4t以下	20,500	(15,000)			
	〃 4t超5t以下	25,500	(18,500)			
	〃 5t超6t以下	30,000	(22,000)			
	〃 6t超7t以下	35,000	(25,500)			
	〃 7t超8t以下	40,500	(29,500)			
	最大積載量が8t超	8tを超える部分に1tまでごとに6,300円(4,700円)を加算した額				
	運送用<最大積載量の定めなし>	自家用 (営業用)				
	普通自動車					
	総排気量 3L以下	11,500	(9,000)			
	〃 3L超6L以下	20,500	(15,000)			
	〃 6L超9L以下	30,000	(22,000)			
	〃 9L超12L以下	40,500	(29,500)			
	〃 12L超15L以下	53,100	(38,900)			
	〃 15L超	65,700	(48,300)			
	小型自動車	11,500	(9,000)			
	作業用	自家用 (営業用)				
	普通自動車					
	総排気量 3L以下	11,500	(9,000)			
	〃 3L超6L以下	20,500	(15,000)			
〃 6L超9L以下	30,000	(22,000)				
〃 9L超12L以下	40,500	(29,500)				
〃 12L超15L以下	53,100	(38,900)				
〃 15L超	65,700	(48,300)				
小型自動車	11,500	(9,000)				
被けん引車<最大積載量の定めあり>	自家用 (営業用)					
普通自動車						
最大積載量8t以下	10,200	(7,500)				
最大積載量8t超	8tを超える部分に1tまでごとに5,100円(3,800円)を加算した額					
小型自動車						
最大積載量4t以下	5,300	(3,900)				
最大積載量4t超	10,200	(7,500)				
被けん引車<最大積載量の定めなし>	自家用 (営業用)					
普通自動車	10,200	(7,500)				
小型自動車	5,300	(3,900)				
自動車税 (特殊用途車)	その他	自家用 (営業用)	キャンピング車			
	総排気量が1L以下		23,600			
	〃 1L～1.5L		27,600			
	〃 1.5L～2L		31,600			
	〃 2L～2.5L		36,000			
	〃 2.5L～3L	普通自動車 25,500 (18,500)	40,800			
	〃 3L～3.5L	四輪の小型自動車 16,000 (12,300)	46,400			
	〃 3.5L～4L		53,200			
	〃 4L～4.5L		61,200			
	〃 4.5L～6L		70,400			
	〃 6L超		88,800			
	三輪の小型自動車	6,000 (4,500)				

平成23年度	平成24年度	平成25年度	平成26年度

税目	区分	平成19年度 円	平成20年度 円	平成21年度 円	平成22年度 円		
鉱区税	砂鉱を目的としない鉱区						
	試掘 百アール	200					
	採掘 百アール	400					
	砂鉱を目的とする鉱区 百アール	200	(川床に存するものについては、 千メートルごとに600 附則税率)				
	石油又は可燃天然 ガスを目的とする鉱区						
	試掘 百アール	200×2/3					
	採掘 百アール	400×2/3					
固定資産税	大規模償却資産	1.4/100					
狩猟税	第一種（空気銃以外の銃器）狩猟免許に係る狩猟者の登録を受ける者で次の者以外の者	16,500	<ul style="list-style-type: none"> <li>・対象鳥獣捕獲員に係る狩猟税の特例 対象鳥獣捕獲員に任命された鳥獣対策実施隊員が狩猟者登録した場合、税率が2分の1に軽減される。対象鳥獣捕獲員を解任され、同一狩猟期間内において引き続き狩猟を行う場合、残りの2分の1を納税する。 (平成25年3月31日までの登録に限る)</li> </ul>				
	第一種（空気銃以外の銃器）狩猟免許に係る狩猟者の登録を受ける者で当該年度の県民税の所得割額の納付を要しない者	11,000					
	網猟免許又はわな猟免許に係る狩猟者の登録を受ける者で次の者以外のもの	8,200					
	網猟免許又はわな猟免許に係る狩猟者の登録を受ける者で当該年度の県民税の所得割額の納付を要しない者	5,500					
	第二種（空気銃）狩猟免許に係る狩猟者の登録を受けるもの	5,500					
自動車取得税	免税点	本則 150,000 暫定 500,000	<ul style="list-style-type: none"> <li>・自家用自動車の税率 (平成20年4月1日～平成20年4月30日) 本則税率 (平成20年5月1日～平成30年3月31日) 暫定税率</li> </ul>	<ul style="list-style-type: none"> <li>自動車取得税額の時限的軽減措置 (平成21年4月1日から平成24年3月31日) (新車) ・全額免除適用車 電気自動車 天然ガス自動車 プラグインハイブリッド自動車 ハイブリッド自動車 最新排ガス規制適合車(ディーゼル乗用車) ・税率7.5%軽減適用車 低排出ガス燃費基準適合車(バス・トラック等) 低燃費かつ低公害車(最新燃費基準+25%向上達成車) 低排出ガス中量車基準適合車(バス・トラック2.5t超3.5t以下) 1.7年低排出ガス7.5%低減車(バス・トラック2.5t超3.5t以下) ・税率7.5%軽減適用車 重量車燃費基準適合車(ディーゼルトラック・バス) 低燃費かつ低公害車(最新燃費基準+15%向上達成車) 1.7年低排出ガス5.0%低減車(バス・トラック2.5t超3.5t以下) (中古車) ・電気自動車、天然ガス自動車、ハイブリッド車(トラック・バス) 2.7%軽減 ・プラグインハイブリッド自動車 2.4%軽減 ・ハイブリッド自動車(トラック・バス以外) 1.6%軽減</li> </ul>	<ul style="list-style-type: none"> <li>自動車取得税の時限的軽減措置 (平成22年4月1日から平成24年3月31日) (新車) ・全額免除適用車 電気自動車 天然ガス自動車 プラグインハイブリッド自動車 ハイブリッド自動車 最新排ガス規制適合車(ディーゼル乗用車) ・税率7.5%軽減適用車 低排出ガス燃費基準適合車(バス・トラック等) 低燃費かつ低公害車(最新燃費基準+25%向上達成車) 低排出ガス中量車基準適合車(バス・トラック2.5t超3.5t以下) 1.7年低排出ガス7.5%低減車(バス・トラック2.5t超3.5t以下) ・税率7.5%軽減適用車 重量車燃費基準適合車(ディーゼルトラック・バス) 低燃費かつ低公害車(最新燃費基準+15%向上達成車) 1.7年低排出ガス5.0%低減車(バス・トラック2.5t超3.5t以下) (中古車) ・電気自動車、天然ガス自動車、ハイブリッド車(トラック・バス) 2.7%軽減 ・プラグインハイブリッド自動車 2.4%軽減 ・ハイブリッド自動車(トラック・バス以外) 1.6%軽減</li> </ul>		
	営業車及び軽自動車	3/100				<ul style="list-style-type: none"> <li>・低公害車特例(平成21年3月31日まで) 電気・天然ガス自動車、ハイブリッド車(バス・トラック) 2.7%軽減 その他のハイブリッド車 2.0%軽減 (平成20年4月1日から1.8%軽減)</li> </ul>	<ul style="list-style-type: none"> <li>・低排出ガス重量車及び重量車燃費基準適合車特例(平成20年4月30日まで) バス・トラック等総重量3.5t超の低排出ガス重量車2.0%軽減、重量車1.0%軽減</li> </ul>
	自家用車	本則税率 3/100 暫定税率 5/100				<ul style="list-style-type: none"> <li>・NOx・PM法に係る廃車代替特例の適用要件変更 平成19年3月31日まで 1.5%軽減 平成21年3月31日まで 1.2%軽減</li> <li>・低排出ガス重量車及び重量車燃費基準適合車特例(平成20年3月31日まで) 基準別に30万円又は15万円を価格から控除</li> </ul>	<ul style="list-style-type: none"> <li>・NOx・PM法に係る廃車代替特例の適用 平成21年3月31日まで 1.2%軽減</li> <li>・低排出ガス重量車及び重量車燃費基準適合車特例(旧基準)(平成20年4月30日まで) バス・トラック等総重量3.5t超の低排出ガス重量車2.0%軽減、重量車1.0%軽減</li> <li>・低排出ガス燃費基準適合車(新基準) 平成20年5月1日～平成22年3月31日まで バス・トラック等総重量3.5t超12t以下の低排出ガス燃費基準適合車 2.0%軽減 平成20年5月1日～平成21年9月30日まで バス・トラック等総重量12t超の低排出ガス燃費基準適合車 2.0%軽減 (平成21年10月1日から1.0%軽減)</li> <li>・最新排ガス規制適合車(ディーゼル乗用車に限る) 平成20年5月1日～平成21年9月30日まで 1.0%軽減(平成21年10月1日から0.5%軽減)</li> <li>・低燃費特例(旧基準) 平成20年4月30日まで 旧基準別に30万円又は15万円を価格から控除</li> <li>・低燃費特例(新基準) 平成22年3月31日まで 新基準別に30万円又は15万円を価格から控除</li> </ul>
税率							
軽油引取税	1キロリットル当たり	本則税率 15,000 暫定税率 32,100	(平成20年4月1日～平成20年4月30日) 本則税率 (平成20年5月1日～平成30年3月31日) 暫定税率	目的税から普通税に改められる。 (本則・暫定税率改正なし)	暫定税率を廃止 当面の間32,100 ただし、ガソリンの平均小売価格が3ヶ月連続で160円/ℓを超えた場合、翌々月から本則税率15,000を適用。ガソリンの平均小売価格が130円/ℓを下回る月が3カ月続いた場合には元の32,100を適用。		



平成25年度

## 2. 月別税目別県税調定収入済額

月	区 分	調 定 済 額		収 入 済 額		収入 歩合
		本 月 分	累 計	本 月 分	累 計	
4 月	県 民 税	50,932,146,000	50,932,146,000	1,416,335,000	1,416,335,000	2.78
	( 個 人 )	49,519,888,000	49,519,888,000	521,520,000	521,520,000	1.05
	・均等割及び所得割	49,371,774,000	49,371,774,000	373,406,000	373,406,000	0.76
	・配 当 割	143,955,000	143,955,000	143,955,000	143,955,000	100.00
	・株式等譲渡所得割	4,159,000	4,159,000	4,159,000	4,159,000	100.00
	( 法 人 )	980,893,000	980,893,000	463,450,000	463,450,000	47.25
	( 利 子 割 )	431,365,000	431,365,000	431,365,000	431,365,000	100.00
	事 業 税	2,878,746,000	2,878,746,000	1,548,383,000	1,548,383,000	53.79
	( 個 人 )	457,888,000	457,888,000	9,305,000	9,305,000	2.03
	( 法 人 )	2,420,858,000	2,420,858,000	1,539,078,000	1,539,078,000	63.58
	地 方 消 費 税	-	-	-	-	-
	不 動 産 取 得 税	2,066,194,000	2,066,194,000	448,930,000	448,930,000	21.73
	県 た ば こ 税	-	-	162,000	162,000	-
	ゴ ル フ 場 利 用 税	402,024,000	402,024,000	388,748,000	388,748,000	96.70
	自 動 車 取 得 税	2,557,873,000	2,557,873,000	2,536,416,000	2,536,416,000	99.16
	軽 油 引 取 税	3,549,609,000	3,549,609,000	198,956,000	198,956,000	5.61
	自 動 車 税	78,315,841,000	78,315,841,000	549,557,000	549,557,000	0.70
	月 鉦 区 税	-	-	-	-	-
	固 定 資 産 税	-	-	-	-	-
	狩 猟 税	-	-	-	-	-
	旧 法 に よ る 税	183,683,000	183,683,000	50,000	50,000	0.03
	( 料理飲食等消費税 )	727,000	727,000	-	-	-
	( 自動車取得税 )	900,000	900,000	-	-	-
( 軽油引取税 )	180,564,000	180,564,000	50,000	50,000	0.03	
( 特別地方消費税 )	1,492,000	1,492,000	-	-	-	
計	<b>140,886,116,000</b>	<b>140,886,116,000</b>	<b>7,087,537,000</b>	<b>7,087,537,000</b>	<b>5.03</b>	
5 月	県 民 税	1,881,990,000	52,814,136,000	4,215,861,000	5,632,196,000	10.66
	( 個 人 )	-854,211,000	48,665,677,000	1,393,288,000	1,914,808,000	3.93
	・均等割及び所得割	-924,851,000	48,446,923,000	1,322,648,000	1,696,054,000	3.50
	・配 当 割	63,135,000	207,090,000	63,135,000	207,090,000	100.00
	・株式等譲渡所得割	7,505,000	11,664,000	7,505,000	11,664,000	100.00
	( 法 人 )	2,465,011,000	3,445,904,000	2,551,383,000	3,014,833,000	87.49
	( 利 子 割 )	271,190,000	702,555,000	271,190,000	702,555,000	100.00
	事 業 税	5,441,329,000	8,320,075,000	7,267,347,000	8,815,730,000	105.96
	( 個 人 )	16,738,000	474,626,000	23,835,000	33,140,000	6.98
	( 法 人 )	5,424,591,000	7,845,449,000	7,243,512,000	8,782,590,000	111.95
	地 方 消 費 税	-	-	-	-	-
	不 動 産 取 得 税	909,894,000	2,976,088,000	961,031,000	1,409,961,000	47.38
	県 た ば こ 税	1,096,328,000	1,096,328,000	1,096,265,000	1,096,427,000	100.01
	ゴ ル フ 場 利 用 税	385,143,000	787,167,000	394,586,000	783,334,000	99.51
	自 動 車 取 得 税	630,603,000	3,188,476,000	619,437,000	3,155,853,000	98.98
	軽 油 引 取 税	3,354,343,000	6,903,952,000	1,254,094,000	1,453,050,000	21.05
	自 動 車 税	-25,349,000	78,290,492,000	34,840,650,000	35,390,207,000	45.20
	月 鉦 区 税	40,658,000	40,658,000	2,064,000	2,064,000	5.08
	固 定 資 産 税	-	-	-	-	-
	狩 猟 税	-	-	-	-	-
	旧 法 に よ る 税	-	183,683,000	1,256,000	1,306,000	0.71
	( 料理飲食等消費税 )	-	727,000	-	-	-
	( 自動車取得税 )	-	900,000	42,000	42,000	4.67
( 軽油引取税 )	-	180,564,000	1,214,000	1,264,000	0.70	
( 特別地方消費税 )	-	1,492,000	-	-	-	
計	<b>13,714,939,000</b>	<b>154,601,055,000</b>	<b>50,652,591,000</b>	<b>57,740,128,000</b>	<b>37.35</b>	



月	区 分	調 定 済 額		収 入 済 額		収入歩合
		本 月 分	累 計	本 月 分	累 計	
6 月	県 民 税	233,770,724,000	286,584,860,000	26,946,550,000	32,578,746,000	11.37
	( 個 人 )	226,300,225,000	274,965,902,000	17,828,880,000	19,743,688,000	7.18
	・均等割及び所得割	226,147,073,000	274,593,996,000	17,675,886,000	19,371,940,000	7.05
	・配 当 割	130,658,000	337,748,000	130,656,000	337,746,000	100.00
	・株式等譲渡所得割	22,494,000	34,158,000	22,338,000	34,002,000	99.54
	( 法 人 )	7,267,390,000	10,713,294,000	8,914,555,000	11,929,388,000	111.35
	( 利 子 割 )	203,109,000	905,664,000	203,115,000	905,670,000	100.00
	事 業 税	26,460,814,000	34,780,889,000	36,930,277,000	45,746,007,000	131.53
	( 個 人 )	152,314,000	626,940,000	33,733,000	66,873,000	10.67
	( 法 人 )	26,308,500,000	34,153,949,000	36,896,544,000	45,679,134,000	133.74
	地 方 消 費 税	-	-	-	-	-
	不 動 産 取 得 税	1,531,113,000	4,507,201,000	839,840,000	2,249,801,000	49.92
	県 た ば こ 税	1,278,486,000	2,374,814,000	619,203,000	1,715,630,000	72.24
	ゴ ル フ 場 利 用 税	461,428,000	1,248,595,000	459,054,000	1,242,388,000	99.50
	自 動 車 取 得 税	721,370,000	3,909,846,000	723,616,000	3,879,469,000	99.22
	軽 油 引 取 税	3,394,800,000	10,298,752,000	1,790,622,000	3,243,672,000	31.50
	自 動 車 税	1,102,237,000	79,392,729,000	28,633,068,000	64,023,275,000	80.64
	月 鉦 区 税	-	40,658,000	38,502,000	40,566,000	99.77
	固 定 資 産 税	-	-	-	-	-
	狩 猟 税	-	-	-	-	-
旧 法 に よ る 税	-	183,683,000	405,000	1,711,000	0.93	
( 料理飲食等消費税 )	-	727,000	-	-	-	
( 自動車取得税 )	-	900,000	-	42,000	4.67	
( 軽油引取税 )	-	180,564,000	405,000	1,669,000	0.92	
( 特別地方消費税 )	-	1,492,000	-	-	-	
計		<b>268,720,972,000</b>	<b>423,322,027,000</b>	<b>96,981,137,000</b>	<b>154,721,265,000</b>	<b>36.55</b>
7 月	県 民 税	3,550,970,191	290,135,830,191	26,209,090,594	58,787,836,594	20.26
	( 個 人 )	1,088,670,345	276,054,572,345	25,298,211,051	45,041,899,051	16.32
	・均等割及び所得割	198,502,894	274,792,498,894	24,408,034,727	43,779,974,727	15.93
	・配 当 割	884,028,141	1,221,776,141	884,028,124	1,221,774,124	100.00
	・株式等譲渡所得割	6,139,310	40,297,310	6,148,200	40,150,200	99.63
	( 法 人 )	2,229,338,722	12,942,632,722	677,907,410	12,607,295,410	97.41
	( 利 子 割 )	232,961,124	1,138,625,124	232,972,133	1,138,642,133	100.00
	事 業 税	7,407,174,625	42,188,063,625	-4,012,866,091	41,733,140,909	98.92
	( 個 人 )	12,101,810	639,041,810	50,182,761	117,055,761	18.32
	( 法 人 )	7,395,072,815	41,549,021,815	-4,063,048,852	41,616,085,148	100.16
	地 方 消 費 税	-	-	-	-	-
	不 動 産 取 得 税	687,348,852	5,194,549,852	846,312,065	3,096,113,065	59.60
	県 た ば こ 税	604,372,376	2,979,186,376	659,254,178	2,374,884,178	79.72
	ゴ ル フ 場 利 用 税	408,569,150	1,657,164,150	408,846,039	1,651,234,039	99.64
	自 動 車 取 得 税	709,139,420	4,618,985,420	708,448,700	4,587,917,700	99.33
	軽 油 引 取 税	3,188,923,703	13,487,675,703	3,395,236,093	6,638,908,093	49.22
	自 動 車 税	29,064,490	79,421,793,490	5,450,970,424	69,474,245,424	87.48
	月 鉦 区 税	3,300	40,661,300	-	40,566,000	99.77
	固 定 資 産 税	-	-	-	-	-
	狩 猟 税	-	-	-	-	-
旧 法 に よ る 税	139	183,683,139	805,388	2,516,388	1.37	
( 料理飲食等消費税 )	460	727,460	-	-	-	
( 自動車取得税 )	-	900,000	300	42,300	4.70	
( 軽油引取税 )	138	180,564,138	805,088	2,474,088	1.37	
( 特別地方消費税 )	-459	1,491,541	-	-	-	
計		<b>16,585,566,246</b>	<b>439,907,593,246</b>	<b>33,666,097,390</b>	<b>188,387,362,390</b>	<b>42.82</b>

月	区 分	調 定 済 額		収 入 済 額		収入歩合
		本 月 分	累 計	本 月 分	累 計	
8 月	県 民 税	2,118,106,059	292,253,936,250	33,698,574,799	92,486,411,393	31.65
	( 個 人 )	397,857,540	276,452,429,885	32,727,547,923	77,769,446,974	28.13
	・均等割及び所得割	336,160,165	275,128,659,059	32,665,850,548	76,445,825,275	27.79
	・配 当 割	51,129,641	1,272,905,782	51,129,641	1,272,903,765	100.00
	・株式等譲渡所得割	10,567,734	50,865,044	10,567,734	50,717,934	99.71
	( 法 人 )	1,451,175,500	14,393,808,222	701,956,921	13,309,252,331	92.47
	( 利 子 割 )	269,073,019	1,407,698,143	269,069,955	1,407,712,088	100.00
	事 業 税	10,673,997,800	52,862,061,425	2,072,323,227	43,805,464,136	82.87
	( 個 人 )	6,610,606,700	7,249,648,510	681,377,850	798,433,611	11.01
	( 法 人 )	4,063,391,100	45,612,412,915	1,390,945,377	43,007,030,525	94.29
	地 方 消 費 税	-	-	-	-	-
	不 動 産 取 得 税	1,146,776,500	6,341,326,352	921,114,724	4,017,227,789	63.35
	県 た ば こ 税	668,123,953	3,647,310,329	604,372,208	2,979,256,386	81.68
	ゴ ル フ 場 利 用 税	392,112,775	2,049,276,925	391,782,875	2,043,016,914	99.69
	自 動 車 取 得 税	541,144,700	5,160,130,120	548,959,200	5,136,876,900	99.55
	軽 油 引 取 税	3,638,758,601	17,126,434,304	3,127,434,895	9,766,342,988	57.02
	自 動 車 税	-6,453,300	79,415,340,190	2,609,172,614	72,083,418,038	90.77
	月 鉦 区 税	166,700	40,828,000	-	40,566,000	99.36
	固 定 資 産 税	-	-	-	-	-
	狩 猟 税	-	-	-	-	-
旧 法 に よ る 税	-	183,683,139	560,000	3,076,388	1.67	
( 料理飲食等消費税 )	-	727,460	-	-	-	
( 自動車取得税 )	-	900,000	-	42,300	4.70	
( 軽油引取税 )	-	180,564,138	560,000	3,034,088	1.68	
( 特別地方消費税 )	-	1,491,541	-	-	-	
計	19,172,733,788	459,080,327,034	43,974,294,542	232,361,656,932	50.61	
9 月	県 民 税	1,706,104,794	293,960,041,044	20,340,485,636	112,826,897,029	38.38
	( 個 人 )	366,250,598	276,818,680,483	18,445,907,088	96,215,354,062	34.76
	・均等割及び所得割	291,405,251	275,420,064,310	18,371,021,597	94,816,846,872	34.43
	・配 当 割	65,998,805	1,338,904,587	66,038,949	1,338,942,714	100.00
	・株式等譲渡所得割	8,846,542	59,711,586	8,846,542	59,564,476	99.75
	( 法 人 )	1,082,100,300	15,475,908,522	1,636,833,897	14,946,086,228	96.58
	( 利 子 割 )	257,753,896	1,665,452,039	257,744,651	1,665,456,739	100.00
	事 業 税	2,819,584,100	55,681,645,525	6,785,772,015	50,591,236,151	90.86
	( 個 人 )	107,842,200	7,357,490,710	2,514,307,391	3,312,741,002	45.03
	( 法 人 )	2,711,741,900	48,324,154,815	4,271,464,624	47,278,495,149	97.84
	地 方 消 費 税	35,859,159,133	35,859,159,133	35,859,159,133	35,859,159,133	100.00
	不 動 産 取 得 税	1,567,235,800	7,908,562,152	1,241,517,468	5,258,745,257	66.49
	県 た ば こ 税	662,599,033	4,309,909,362	668,136,087	3,647,392,473	84.63
	ゴ ル フ 場 利 用 税	372,922,575	2,422,199,500	370,484,650	2,413,501,564	99.64
	自 動 車 取 得 税	797,844,100	5,957,974,220	792,559,800	5,929,436,700	99.52
	軽 油 引 取 税	3,402,301,409	20,528,735,713	3,348,329,357	13,114,672,345	63.88
	自 動 車 税	-2,172,400	79,413,167,790	1,071,852,378	73,155,270,416	92.12
	月 鉦 区 税	-16,700	40,811,300	2,800	40,568,800	99.41
	固 定 資 産 税	-	-	-	-	-
	狩 猟 税	35,700	35,700	1,645,500	1,645,500	4,609.24
旧 法 に よ る 税	-	183,683,139	80,000	3,156,388	1.72	
( 料理飲食等消費税 )	-	727,460	-	-	-	
( 自動車取得税 )	-	900,000	-	42,300	4.70	
( 軽油引取税 )	-	180,564,138	80,000	3,114,088	1.72	
( 特別地方消費税 )	-	1,491,541	-	-	-	
計	47,185,597,544	506,265,924,578	70,480,024,824	302,841,681,756	59.82	

月	区 分	調 定 済 額		収 入 済 額		収入 歩合
		本 月 分	累 計	本 月 分	累 計	
10 月	県 民 税	1,641,298,453	295,601,339,497	26,006,018,831	138,832,915,860	46.97
	( 個 人 )	240,742,662	277,059,423,145	24,902,478,896	121,117,832,958	43.72
	・均等割及び所得割	150,605,841	275,570,670,151	24,812,381,319	119,629,228,191	43.41
	・配 当 割	84,534,015	1,423,438,602	84,494,771	1,423,437,485	100.00
	・株式等譲渡所得割	5,602,806	65,314,392	5,602,806	65,167,282	99.77
	( 法 人 )	1,002,160,700	16,478,069,222	705,136,911	15,651,223,139	94.98
	( 利 子 割 )	398,395,091	2,063,847,130	398,403,024	2,063,859,763	100.00
	事 業 税	2,611,428,838	58,293,074,363	1,861,841,117	52,453,077,268	89.98
	( 個 人 )	95,092,000	7,452,582,710	192,595,780	3,505,336,782	47.04
	( 法 人 )	2,516,336,838	50,840,491,653	1,669,245,337	48,947,740,486	96.28
	地 方 消 費 税	-	35,859,159,133	-	35,859,159,133	100.00
	不 動 産 取 得 税	1,527,021,400	9,435,583,552	1,529,817,198	6,788,562,455	71.95
	県 た ば こ 税	608,799,228	4,918,708,590	662,587,267	4,309,979,740	87.62
	ゴ ル フ 場 利 用 税	365,962,850	2,788,162,350	363,802,025	2,777,303,589	99.61
	自 動 車 取 得 税	612,325,400	6,570,299,620	611,532,100	6,540,968,800	99.55
	軽 油 引 取 税	3,328,731,545	23,857,467,258	3,359,004,342	16,473,676,687	69.05
	自 動 車 税	-33,319,500	79,379,848,290	761,082,852	73,916,353,268	93.12
	月 鉦 区 税	-	40,811,300	166,700	40,735,500	99.81
	固 定 資 産 税	-	-	-	-	-
	狩 猟 税	44,384,800	44,420,500	42,327,000	43,972,500	98.99
	旧 法 に よ る 税	-	183,683,139	785,000	3,941,388	2.15
( 料理飲食等消費税 )	-	727,460	-	-	-	
( 自動車取得税 )	-	900,000	-	42,300	4.70	
( 軽油引取税 )	-	180,564,138	785,000	3,899,088	2.16	
( 特別地方消費税 )	-	1,491,541	-	-	-	
計	10,706,633,014	516,972,557,592	35,198,964,432	338,040,646,188	65.39	
11 月	県 民 税	7,126,933,635	302,728,273,132	20,518,148,127	159,351,063,987	52.64
	( 個 人 )	177,445,223	277,236,868,368	18,666,301,108	139,784,134,066	50.42
	・均等割及び所得割	116,261,984	275,686,932,135	18,605,118,769	138,234,346,960	50.14
	・配 当 割	53,422,723	1,476,861,325	53,421,823	1,476,859,308	100.00
	・株式等譲渡所得割	7,760,516	73,074,908	7,760,516	72,927,798	99.80
	( 法 人 )	6,718,102,100	23,196,171,322	1,620,458,588	17,271,681,727	74.46
	( 利 子 割 )	231,386,312	2,295,233,442	231,388,431	2,295,248,194	100.00
	事 業 税	25,393,075,823	83,686,150,186	5,938,341,218	58,391,418,486	69.77
	( 個 人 )	75,136,400	7,527,719,110	771,199,544	4,276,536,326	56.81
	( 法 人 )	25,317,939,423	76,158,431,076	5,167,141,674	54,114,882,160	71.06
	地 方 消 費 税	-	35,859,159,133	-	35,859,159,133	100.00
	不 動 産 取 得 税	1,485,495,000	10,921,078,552	1,544,699,072	8,333,261,527	76.30
	県 た ば こ 税	641,364,744	5,560,073,334	608,767,053	4,918,746,793	88.47
	ゴ ル フ 場 利 用 税	383,736,825	3,171,899,175	386,506,651	3,163,810,240	99.74
	自 動 車 取 得 税	4,575,800	6,574,875,420	2,343,480	6,543,312,280	99.52
	軽 油 引 取 税	3,485,284,303	27,342,751,561	3,492,448,410	19,966,125,097	73.02
	自 動 車 税	-4,944,300	79,374,903,990	621,077,655	74,537,430,923	93.91
	月 鉦 区 税	-278,100	40,533,200	-16,700	40,718,800	100.46
	固 定 資 産 税	-	-	-	-	-
	狩 猟 税	2,243,000	46,663,500	2,707,500	46,680,000	100.04
	旧 法 に よ る 税	-	183,683,139	576,800	4,518,188	2.46
( 料理飲食等消費税 )	-	727,460	-	-	-	
( 自動車取得税 )	-	900,000	25,800	68,100	7.57	
( 軽油引取税 )	-	180,564,138	551,000	4,450,088	2.46	
( 特別地方消費税 )	-	1,491,541	-	-	-	
計	38,517,486,730	555,490,044,322	33,115,599,266	371,156,245,454	66.82	

月	区 分	調 定 済 額		収 入 済 額		収入 歩合
		本 月 分	累 計	本 月 分	累 計	
12 月	県 民 税	1,966,686,476	304,694,959,608	32,032,196,836	191,383,260,823	62.81
	( 個 人 )	367,398,471	277,604,266,839	24,838,660,672	164,622,794,738	59.30
	・均等割及び所得割	145,898,049	275,832,830,184	24,617,011,123	162,851,358,083	59.04
	・配 当 割	209,727,296	1,686,588,621	209,729,313	1,686,588,621	100.00
	・株式等譲渡所得割	11,773,126	84,848,034	11,920,236	84,848,034	100.00
	( 法 人 )	1,425,606,400	24,621,777,722	7,019,840,267	24,291,521,994	98.66
	( 利 子 割 )	173,681,605	2,468,915,047	173,695,897	2,468,944,091	100.00
	事 業 税	5,129,819,100	88,815,969,286	29,307,402,998	87,698,821,484	98.74
	( 個 人 )	71,493,600	7,599,212,710	2,579,815,496	6,856,351,822	90.22
	( 法 人 )	5,058,325,500	81,216,756,576	26,727,587,502	80,842,469,662	99.54
	地 方 消 費 税	16,643,032,871	52,502,192,004	16,643,032,871	52,502,192,004	100.00
	不 動 産 取 得 税	1,290,763,100	12,211,841,652	1,364,615,619	9,697,877,146	79.41
	県 た ば こ 税	605,072,923	6,165,146,257	641,372,422	5,560,119,215	90.19
	ゴ ル フ 場 利 用 税	460,497,850	3,632,397,025	457,206,275	3,621,016,515	99.69
	自 動 車 取 得 税	-3,746,400	6,571,129,020	617,500	6,543,929,780	99.59
	軽 油 引 取 税	3,544,198,569	30,886,950,130	3,394,001,706	23,360,126,803	75.63
	自 動 車 税	1,536,713	79,376,440,703	555,352,906	75,092,783,829	94.60
	月 鉦 区 税	-	40,533,200	-254,000	40,464,800	99.83
	固 定 資 産 税	-	-	-	-	-
	狩 猟 税	310,600	46,974,100	294,100	46,974,100	100.00
	旧 法 に よ る 税	-	183,683,139	614,800	5,132,988	2.79
( 料理飲食等消費税 )	-	727,460	-	-	-	
( 自動車取得税 )	-	900,000	53,800	121,900	13.54	
( 軽油引取税 )	-	180,564,138	561,000	5,011,088	2.78	
( 特別地方消費税 )	-	1,491,541	-	-	-	
計		<b>29,638,171,802</b>	<b>585,128,216,124</b>	<b>84,396,454,033</b>	<b>455,552,699,487</b>	<b>77.86</b>
1 月	県 民 税	17,537,363,088	322,232,322,696	34,278,840,441	225,662,101,264	70.03
	( 個 人 )	16,752,863,363	294,357,130,202	33,514,726,186	198,137,520,924	67.31
	・均等割及び所得割	88,992,075	275,921,822,259	16,850,854,898	179,702,212,981	65.13
	・配 当 割	4,787,891,156	6,474,479,777	4,787,891,156	6,474,479,777	100.00
	・株式等譲渡所得割	11,875,980,132	11,960,828,166	11,875,980,132	11,960,828,166	100.00
	( 法 人 )	473,854,100	25,095,631,822	453,470,946	24,744,992,940	98.60
	( 利 子 割 )	310,645,625	2,779,560,672	310,643,309	2,779,587,400	100.00
	事 業 税	1,427,310,100	90,243,279,386	1,257,907,280	88,956,728,764	98.57
	( 個 人 )	38,724,500	7,637,937,210	152,152,008	7,008,503,830	91.76
	( 法 人 )	1,388,585,600	82,605,342,176	1,105,755,272	81,948,224,934	99.20
	地 方 消 費 税	-	52,502,192,004	-	52,502,192,004	100.00
	不 動 産 取 得 税	818,298,100	13,030,139,752	1,142,452,790	10,840,329,936	83.19
	県 た ば こ 税	649,424,636	6,814,570,893	605,078,611	6,165,197,826	90.47
	ゴ ル フ 場 利 用 税	429,229,725	4,061,626,750	430,573,500	4,051,590,015	99.75
	自 動 車 取 得 税	1,073,000	6,572,202,020	825,100	6,544,754,880	99.58
	軽 油 引 取 税	3,613,371,262	34,500,321,392	3,413,030,432	26,773,157,235	77.60
	自 動 車 税	16,943,800	79,393,384,503	432,332,750	75,525,116,579	95.13
	月 鉦 区 税	-9,500	40,523,700	69,100	40,533,900	100.03
	固 定 資 産 税	-	-	-	-	-
	狩 猟 税	74,100	47,048,200	74,100	47,048,200	100.00
	旧 法 に よ る 税	-	183,683,139	551,000	5,683,988	3.09
( 料理飲食等消費税 )	-	727,460	-	-	-	
( 自動車取得税 )	-	900,000	-	121,900	13.54	
( 軽油引取税 )	-	180,564,138	551,000	5,562,088	3.08	
( 特別地方消費税 )	-	1,491,541	-	-	-	
計		<b>24,493,078,311</b>	<b>609,621,294,435</b>	<b>41,561,735,104</b>	<b>497,114,434,591</b>	<b>81.54</b>

月	区 分	調 定 済 額		収 入 済 額		収入
		本 月 分	累 計	本 月 分	累 計	
2 月	県 民 税	1,209,809,508	323,442,132,204	20,232,013,320	245,894,114,584	76.02
	( 個 人 )	201,763,478	294,558,893,680	19,336,932,098	217,474,453,022	73.83
	・均等割及び所得割	104,858,324	276,026,680,583	19,240,022,236	198,942,235,217	72.07
	・配 当 割	94,284,853	6,568,764,630	94,289,561	6,568,769,338	100.00
	・株式等譲渡所得割	2,620,301	11,963,448,467	2,620,301	11,963,448,467	100.00
	( 法 人 )	776,503,100	25,872,134,922	663,549,686	25,408,542,626	98.21
	( 利 子 割 )	231,542,930	3,011,103,602	231,531,536	3,011,118,936	100.00
	事 業 税	2,079,716,600	92,322,995,986	2,193,652,793	91,150,381,557	98.73
	( 個 人 )	64,499,600	7,702,436,810	87,705,593	7,096,209,423	92.13
	( 法 人 )	2,015,217,000	84,620,559,176	2,105,947,200	84,054,172,134	99.33
	地 方 消 費 税	-	52,502,192,004	-	52,502,192,004	100.00
	不 動 産 取 得 税	2,044,566,300	15,074,706,052	1,386,686,675	12,227,016,611	81.11
	県 た ば こ 税	573,166,810	7,387,737,703	649,400,713	6,814,598,539	92.24
	ゴ ル フ 場 利 用 税	307,462,600	4,369,089,350	308,586,475	4,360,176,490	99.80
	自 動 車 取 得 税	4,878,400	6,577,080,420	1,594,800	6,546,349,680	99.53
	軽 油 引 取 税	3,214,990,722	37,715,312,114	3,763,060,005	30,536,217,240	80.97
	自 動 車 税	-43,752,700	79,349,631,803	224,023,458	75,749,140,037	95.46
	月 鉦 区 税	-	40,523,700	-700	40,533,200	100.02
	固 定 資 産 税	-	-	-	-	-
	狩 猟 税	-	47,048,200	-	47,048,200	100.00
	旧 法 に よ る 税	-	183,683,139	555,000	6,238,988	3.40
( 料理飲食等消費税 )	-	727,460	-	-	-	
( 自動車取得税 )	-	900,000	-	121,900	13.54	
( 軽油引取税 )	-	180,564,138	555,000	6,117,088	3.39	
( 特別地方消費税 )	-	1,491,541	-	-	-	
計		<b>9,390,838,240</b>	<b>619,012,132,675</b>	<b>28,759,572,539</b>	<b>525,874,007,130</b>	84.95
出 納 閉 鎖 日 現 在	県 民 税	4,883,871,994	328,326,004,198	55,711,679,938	301,605,794,522	91.86
	( 個 人 )	3,224,245,038	297,783,138,718	53,812,680,967	271,287,133,989	91.10
	・均等割及び所得割	3,161,891,690	279,188,572,273	53,750,332,327	252,692,567,544	90.51
	・配 当 割	59,544,392	6,628,309,022	59,539,684	6,628,309,022	100.00
	・株式等譲渡所得割	2,808,956	11,966,257,423	2,808,956	11,966,257,423	100.00
	( 法 人 )	1,421,871,078	27,294,006,000	1,661,258,427	27,069,801,053	99.18
	( 利 子 割 )	237,755,878	3,248,859,480	237,740,544	3,248,859,480	100.00
	事 業 税	4,432,129,381	96,755,125,367	4,623,327,131	95,773,708,688	98.99
	( 個 人 )	7,209,700	7,709,646,510	85,198,469	7,181,407,892	93.15
	( 法 人 )	4,424,919,681	89,045,478,857	4,538,128,662	88,592,300,796	99.49
	地 方 消 費 税	65,060,807,996	117,563,000,000	65,060,807,996	117,563,000,000	100.00
	不 動 産 取 得 税	1,656,775,315	16,731,481,367	2,808,058,408	15,035,075,019	89.86
	県 た ば こ 税	558,746,542	7,946,484,245	1,131,885,706	7,946,484,245	100.00
	ゴ ル フ 場 利 用 税	159,011,195	4,528,100,545	166,594,875	4,526,771,365	99.97
	自 動 車 取 得 税	3,534,847,400	10,111,927,820	3,562,420,700	10,108,770,380	99.97
	軽 油 引 取 税	3,278,331,233	40,993,643,347	9,540,680,974	40,076,898,214	97.76
	自 動 車 税	14,342,693	79,363,974,496	410,368,232	76,159,508,269	95.96
	月 鉦 区 税	-3,000	40,520,700	-12,500	40,520,700	100.00
	固 定 資 産 税	-	-	-	-	-
	狩 猟 税	-	47,048,200	-	47,048,200	100.00
	旧 法 に よ る 税	-	183,683,139	237,083	6,476,071	3.53
( 料理飲食等消費税 )	-	727,460	-	-	-	
( 自動車取得税 )	-	900,000	36,000	157,900	17.54	
( 軽油引取税 )	-	180,564,138	201,083	6,318,171	3.50	
( 特別地方消費税 )	-	1,491,541	-	-	-	
計		<b>83,578,860,749</b>	<b>702,590,993,424</b>	<b>143,016,048,543</b>	<b>668,890,055,673</b>	95.20

(注) 出納閉鎖日現在の表にあたっては、本月分を3月～5月に読み替える

(単位：円)

(注) 4～6月にあたっては、千円単位で集計

### 3. 平成25年度 都道府県税

	調 定 済 額				
	25年度			24年度	前年比 (%)
	現年課税分	滞納繰越分	合 計	計	
都道府県民税個人分	4,985,976,025	349,180,043	5,335,156,067	5,061,469,279	105.4
(均等割および所得割)	4,639,100,127	349,178,964	4,988,279,090	4,972,299,116	100.3
( 配 当 割 )	130,082,625	92	130,082,717	70,398,192	184.8
(株式等譲渡所得割)	216,793,273	987	216,794,260	18,771,970	1,154.9
都道府県民税法人分	840,281,874	7,998,185	848,280,059	840,890,270	100.9
都道府県民税利子割	114,942,570	-	114,942,570	115,091,244	99.9
事 業 税	2,854,561,369	30,985,830	2,885,547,199	2,567,512,143	112.4
( 個 人 分 )	181,022,709	8,960,764	189,983,473	187,724,505	101.2
( 法 人 分 )	2,673,538,660	22,025,066	2,695,563,726	2,379,787,637	113.3
地 方 消 費 税	2,649,639,423	-	2,649,639,423	2,551,108,935	103.9
( 譲 渡 割 )	1,907,567,288	-	1,907,567,288	1,910,089,483	99.9
( 貨 物 割 )	742,072,135	-	742,072,135	641,019,452	115.8
不 動 産 取 得 税	362,131,776	21,845,461	383,977,237	366,193,636	104.9
都道府県たばこ税	172,537,363	224	172,537,587	288,934,334	59.7
ゴルフ場利用税	49,309,546	304,210	49,613,756	51,047,032	97.2
自動車取得税	193,409,581	29,497	193,439,078	210,480,938	91.9
軽油引取税	945,496,872	13,980,132	959,477,003	938,691,509	102.2
自動車税	1,574,190,779	35,902,132	1,610,092,911	1,628,270,568	98.9
鉱 区 税	346,790	20,986	367,776	391,805	93.9
固定資産税	1,688,651	-	1,688,651	2,298,171	73.5
法定外普通税	24,170,277	-	24,170,277	25,604,394	94.4
狩 猟 税	1,579,069	-	1,579,069	1,684,602	93.7
法定外目的税	8,057,562	449,270	8,506,832	8,423,607	101.0
旧法による税	4,040	2,964,622	2,968,662	3,554,672	83.5
	-	-	-	-	-
	-	-	-	-	-
	14,778,323,571	463,660,596	15,241,984,167	14,661,647,147	104.0

# 徴 収 実 績 ( 決 算 見 込 額 )

地方行財政調査会資料

出納閉鎖日現在

(単位：千円、千円未満四捨五入)

収 入 済 額					収入歩合	
2 5 年度			2 4 年度	前年比 (%)	2 5 年度	2 4 年度
現年課税分	滞納繰越分	合 計	計			
4,894,795,996	93,215,134	4,988,011,131	4,681,732,839	106.5	93.5	92.5
4,547,920,098	93,214,055	4,641,134,154	4,592,563,741	101.1	93.0	92.4
130,082,625	92	130,082,717	70,398,118	184.8	100.0	100.0
216,793,273	987	216,794,260	18,770,981	1,154.9	100.0	100.0
838,664,773	1,629,582	840,294,355	832,024,145	101.0	99.1	98.9
114,942,696	-	114,942,696	115,091,402	99.9	100.0	100.0
2,850,155,303	5,064,335	2,855,219,638	2,531,276,620	112.8	98.9	98.6
179,017,608	2,326,277	181,343,885	177,618,370	102.1	95.5	94.6
2,671,137,695	2,738,059	2,673,875,753	2,353,658,250	113.6	99.2	98.9
2,649,639,423	-	2,649,639,423	2,551,108,934	103.9	100.0	100.0
1,907,567,288	-	1,907,567,288	1,910,089,483	99.9	100.0	100.0
742,072,135	-	742,072,135	641,019,452	115.8	100.0	100.0
350,898,022	6,055,748	356,953,769	335,563,249	106.4	93.0	91.6
172,537,363	87	172,537,450	288,934,091	59.7	100.0	100.0
49,214,035	101,832	49,315,867	50,670,113	97.3	99.4	99.3
193,405,375	20,950	193,426,325	210,432,217	91.9	100.0	100.0
930,070,119	13,092,278	943,162,397	924,682,353	102.0	98.3	98.5
1,562,882,472	11,496,264	1,574,378,737	1,585,965,784	99.3	97.8	97.4
343,509	2,431	345,940	368,002	94.0	94.1	93.9
1,688,651	-	1,688,651	2,298,171	73.5	100.0	100.0
24,170,277	-	24,170,277	25,604,394	94.4	100.0	100.0
1,579,069	-	1,579,069	1,684,602	93.7	100.0	100.0
8,047,333	26,904	8,074,237	7,972,117	101.3	94.9	94.6
3,887	108,704	112,591	177,593	63.4	3.8	5.0
-	-	-	-	-	-	-
-	-	-	-	-	-	-
14,643,038,309	130,814,257	14,773,852,566	14,145,586,636	104.4	96.9	96.5

## 4. 各 都 道 府 県 別 予 算 額

区 分	予算額	調定額		
		現年課税分	滞納繰越分	合計
	千円	千円	千	千円
北海道	512,387,951	515,954,728	19,023,693	534,978,421
青森	122,108,937	122,453,861	3,082,747	125,536,608
岩手	110,109,000	110,900,028	2,579,782	113,479,810
宮城	250,800,000	251,581,959	7,259,990	258,841,949
秋田	80,719,852	81,669,080	2,411,282	84,080,362
山形	94,000,000	94,525,712	2,722,377	97,248,089
福島	195,163,005	195,752,982	5,073,340	200,826,322
茨城	323,063,928	323,670,645	12,626,266	336,296,911
栃木	213,500,000	214,949,516	8,683,277	223,632,793
群馬	199,500,000	201,989,672	6,599,892	208,589,564
埼玉	662,500,000	668,029,054	31,169,311	699,198,365
千葉	756,091,000	765,317,219	32,189,338	797,506,557
東京都	2,856,193,506	2,877,142,712	80,423,830	2,957,566,542
神奈川県	1,045,758,371	1,045,837,415	29,748,011	1,075,585,426
新潟	231,838,000	232,092,604	4,420,901	236,513,505
富山	115,184,000	117,528,060	3,054,367	120,582,427
石川	121,578,000	123,487,511	4,243,116	127,730,627
福井	91,058,994	91,787,754	2,530,564	94,318,318
山梨	82,383,811	82,449,992	2,833,629	85,283,621
長野	196,047,996	196,218,328	5,029,910	201,248,238
岐阜	202,200,000	203,872,262	6,932,829	210,805,091
静岡	419,700,000	422,643,867	15,278,281	437,922,148
愛知	993,100,000	998,350,964	30,602,042	1,028,953,006
三重	215,197,000	217,134,781	6,080,805	223,215,586
滋賀	138,710,000	139,455,390	4,323,351	143,778,741
京都	242,385,000	242,645,658	6,287,149	248,932,807
大阪	1,120,328,000	1,117,444,504	36,363,348	1,153,807,852
兵庫県	592,696,000	594,699,023	18,904,201	613,603,224
奈良	106,110,000	106,828,335	4,387,640	111,215,975
和歌山	82,140,000	83,855,990	2,160,290	86,016,280
鳥取	45,490,617	45,889,076	944,739	46,833,815
島根	54,863,249	57,345,690	850,262	58,195,952
岡山	196,931,744	198,058,773	5,551,468	203,610,241
広島	289,648,000	291,597,413	8,396,752	299,994,165
山口	152,241,205	153,843,553	3,596,554	157,440,107
徳島	70,500,000	73,019,629	1,812,459	74,832,088
香川	106,009,150	107,825,165	2,284,588	110,109,753
愛媛	126,100,000	126,184,340	3,690,745	129,875,085
高知	53,819,825	53,865,644	1,541,376	55,407,020
福岡	508,998,164	513,831,479	16,101,000	529,932,479
佐賀	72,162,000	72,624,738	1,713,689	74,338,427
長崎	99,251,182	99,439,172	3,022,272	102,461,444
熊本	134,824,028	137,737,060	4,491,838	142,228,897
大分	103,750,000	103,884,860	3,400,485	107,285,345
宮崎	82,790,000	82,844,205	2,440,936	85,285,141
鹿児島	124,217,653	125,396,612	3,842,173	129,238,785
沖縄	93,288,369	94,666,557	2,953,701	97,620,258
合計	14,687,437,537	14,778,323,571	463,660,596	15,241,984,167



# 及 び 決 算 ( 見 込 ) 額

出納閉鎖日現在

地方行財政調査会資料

収入額			収入歩合		
現年課税分	滞納繰越分	合計	現年課税分	滞納繰越分	合計
千円	千円	千円			%
508,763,219	6,984,218	515,747,437	98.6	36.7	96.4
121,589,594	665,193	122,254,787	99.3	21.6	97.4
109,813,109	985,111	110,798,220	99.0	38.2	97.6
249,806,047	2,170,781	251,976,828	99.3	29.9	97.3
81,122,976	490,981	81,613,957	99.3	20.4	97.1
93,997,205	478,999	94,476,204	99.4	17.6	97.1
194,078,223	1,349,068	195,427,291	99.1	26.6	97.3
320,436,508	3,058,484	323,494,992	99.0	24.2	96.2
212,811,114	1,953,507	214,764,621	99.0	22.5	96.0
200,541,928	1,353,018	201,894,946	99.3	20.5	96.8
659,647,032	7,798,736	667,445,768	98.7	25.0	95.5
756,305,709	7,499,911	763,805,620	98.8	23.3	95.8
2,853,325,469	23,656,460	2,876,981,929	99.2	29.4	97.3
1,033,917,445	9,990,079	1,043,907,524	98.9	33.6	97.1
230,814,581	1,266,101	232,080,682	99.4	28.6	98.1
116,576,547	869,685	117,446,232	99.2	28.5	97.4
122,585,007	952,499	123,537,506	99.3	22.4	96.7
91,159,167	643,660	91,802,827	99.3	25.4	97.3
81,808,922	758,930	82,567,853	99.2	26.8	96.8
194,986,483	1,407,764	196,394,247	99.4	28.0	97.6
201,698,130	2,053,214	203,751,344	98.9	29.6	96.7
419,305,766	3,908,428	423,214,194	99.2	25.6	96.6
990,553,097	8,318,142	998,871,239	99.2	27.2	97.1
215,435,569	1,844,623	217,280,192	99.2	30.3	97.3
137,920,624	1,266,627	139,187,251	98.9	29.3	96.8
240,257,081	2,508,528	242,765,609	99.0	39.9	97.5
1,106,957,650	10,096,241	1,117,053,891	99.1	27.8	96.8
589,946,353	5,068,158	595,014,511	99.2	26.8	97.0
105,890,133	1,026,326	106,916,459	99.1	23.4	96.1
83,328,153	603,792	83,931,945	99.4	27.9	97.6
45,625,745	263,501	45,889,246	99.4	27.9	98.0
57,055,274	286,519	57,341,793	99.5	33.7	98.5
196,515,607	1,417,630	197,933,237	99.2	25.5	97.2
288,430,948	2,716,278	291,147,226	98.9	32.3	97.1
152,720,780	1,174,439	153,895,219	99.3	32.7	97.7
72,623,921	427,449	73,051,370	99.5	23.6	97.6
107,191,078	659,680	107,850,758	99.4	28.9	97.9
125,334,902	879,112	126,214,014	99.3	23.8	97.2
53,427,358	521,286	53,948,644	99.2	33.8	97.4
507,754,235	5,330,859	513,085,094	98.8	33.1	96.8
71,938,565	679,456	72,618,021	99.1	39.6	97.7
98,625,841	892,713	99,518,554	99.2	29.5	97.1
136,649,499	1,092,256	137,741,755	99.2	24.3	96.8
103,196,708	740,850	103,937,558	99.3	21.8	96.9
82,176,473	746,950	82,923,423	99.2	30.6	97.2
124,460,808	931,406	125,392,215	99.3	24.2	97.0
93,931,726	1,026,608	94,958,334	99.2	34.8	97.3
<b>14,643,038,309</b>	<b>130,814,257</b>	<b>14,773,852,566</b>	<b>99.1</b>	<b>28.2</b>	<b>96.9</b>

## 5. 各都道府県別税目別決算（見込）額

出納閉鎖日現在

地方行財政調査会資料

区 分	個人都道府県民税			均等割及び所得割			配当割		
	調定額	収入額	収入歩合	調定額	収入額	収入歩合	調定額	収入額	収入歩合
	千円	千円	%	千円	千円	%	千円	千円	%
北海道	171,444,667	159,610,494	93.1	165,955,263	154,121,090	92.9	2,322,355	2,322,355	100.0
青森	35,026,571	32,282,517	92.2	34,005,017	31,260,963	91.9	490,438	490,438	100.0
岩手	35,247,536	33,393,608	94.7	34,230,790	32,376,862	94.6	415,000	415,000	100.0
宮城	79,066,513	73,506,167	93.0	76,246,493	70,686,147	92.7	1,158,033	1,158,033	100.0
秋田	27,327,971	25,455,126	93.1	26,396,829	24,523,984	92.9	440,674	440,674	100.0
山形	32,662,565	30,818,869	94.4	31,490,085	29,646,389	94.1	472,530	472,530	100.0
福島	60,370,698	56,572,668	93.7	57,909,635	54,111,605	93.4	1,029,532	1,029,532	100.0
茨城	115,989,260	106,533,577	91.8	109,949,060	100,493,377	91.4	2,273,387	2,273,387	100.0
栃木	77,437,144	70,553,684	91.1	73,255,580	66,372,120	90.6	1,604,278	1,604,278	100.0
群馬	71,904,344	66,394,618	92.3	67,869,683	62,359,957	91.9	1,560,197	1,560,197	100.0
埼玉	327,129,457	299,702,042	91.6	308,559,049	281,131,634	91.1	7,031,865	7,031,865	100.0
千葉	297,783,139	271,287,134	91.1	279,188,573	252,692,568	90.5	6,628,309	6,628,309	100.0
東京	881,711,767	824,217,687	93.5	818,220,192	760,726,112	93.0	23,294,310	23,294,310	100.0
神奈川	487,709,867	463,779,615	95.1	456,158,503	432,228,251	94.8	11,439,977	11,439,977	100.0
新潟	72,652,137	69,375,555	95.5	68,664,036	65,387,454	95.2	1,564,015	1,564,015	100.0
富山	40,776,487	38,443,423	94.3	38,024,614	35,691,549	93.9	1,172,058	1,172,058	100.0
石川	42,871,055	39,830,158	92.9	40,498,612	37,457,715	92.5	873,561	873,561	100.0
福井	29,323,573	27,320,476	93.2	27,358,584	25,355,487	92.7	763,627	763,627	100.0
山梨	30,017,565	27,892,910	92.9	28,384,131	26,259,476	92.5	639,934	639,934	100.0
長野	71,143,125	67,535,292	94.9	67,692,856	64,085,023	94.7	1,285,157	1,285,157	100.0
岐阜	77,033,383	72,138,159	93.6	72,203,932	67,308,708	93.2	1,838,797	1,838,797	100.0
静岡	158,959,307	146,847,558	92.4	149,008,421	136,896,672	91.9	3,622,745	3,622,745	100.0
愛知	367,224,011	343,592,026	93.6	337,674,383	314,042,398	93.0	9,377,529	9,377,529	100.0
三重	73,207,480	68,252,041	93.2	67,952,863	62,997,424	92.7	1,965,660	1,965,660	100.0
滋賀	55,235,385	52,346,997	94.8	51,870,415	48,982,027	94.4	1,207,401	1,207,401	100.0
京都	99,772,915	95,789,519	96.0	91,849,492	87,866,096	95.7	3,074,410	3,074,410	100.0
大阪	357,874,550	335,162,086	93.7	327,050,735	304,338,271	93.1	12,160,012	12,160,012	100.0
兵庫	242,491,784	228,116,612	94.1	221,636,205	207,261,033	93.5	8,037,071	8,037,071	100.0
奈良	56,947,446	53,985,374	94.8	50,685,029	47,722,957	94.2	2,377,745	2,377,745	100.0
和歌山	32,087,576	30,454,034	94.9	29,192,841	27,559,299	94.4	1,259,790	1,259,790	100.0
鳥取	16,421,414	15,636,849	95.2	15,541,681	14,757,116	95.0	428,922	428,922	100.0
島根	20,071,001	19,516,599	97.2	19,236,999	18,682,597	97.1	358,529	358,529	100.0
岡山	67,911,919	63,606,724	93.7	62,827,174	58,521,979	93.1	2,142,316	2,142,316	100.0
広島	109,358,288	103,005,599	94.2	102,750,079	96,397,390	93.8	2,612,307	2,612,307	100.0
山口	48,683,888	45,953,745	94.4	45,658,736	42,928,593	94.0	1,269,728	1,269,728	100.0
徳島	27,101,003	25,702,002	94.8	22,692,992	21,293,991	93.8	1,080,305	1,080,305	100.0
香川	35,255,368	33,465,205	94.9	32,337,437	30,547,274	94.5	1,162,874	1,162,874	100.0
愛媛	43,132,365	40,686,364	94.3	40,437,876	37,991,875	94.0	1,043,016	1,043,016	100.0
高知	21,293,285	20,280,229	95.2	20,082,125	19,069,069	95.0	505,997	505,997	100.0
福岡	179,282,736	166,993,350	93.1	169,370,208	157,080,822	92.7	3,958,525	3,958,525	100.0
佐賀	23,957,690	22,777,755	95.1	22,796,841	21,616,906	94.8	484,059	484,059	100.0
長崎	40,180,168	37,726,377	93.9	38,370,832	35,917,041	93.6	761,854	761,854	100.0
熊本	51,466,719	47,876,364	93.0	49,205,272	45,614,918	92.7	947,023	947,023	100.0
大分	34,352,600	32,260,128	93.9	33,042,352	30,949,880	93.7	507,688	507,688	100.0
宮崎	29,586,038	27,608,445	93.3	28,470,870	26,493,277	93.1	479,588	479,588	100.0
鹿児島	44,611,029	41,763,099	93.6	43,138,634	40,290,704	93.4	606,206	606,206	100.0
沖縄	34,061,280	31,962,273	93.8	33,137,082	31,038,075	93.7	353,383	353,383	100.0
合 計	5,335,156,069	4,988,011,134	93.5	4,988,279,091	4,641,134,155	93.0	130,082,717	130,082,717	100.0

区 分	株式等譲渡所得割			法人都道府県民税			都道府県民税利子割		
	調定額	収入額	収入歩合	調定額	収入額	収入歩合	調定額	収入額	収入歩合
	千円	千円	%	千円	千円	%	千円	千円	%
北海道	3,167,049	3,167,049	100.0	21,994,981	21,752,021	98.9	2,822,580	2,822,580	100.0
青森	531,116	531,116	100.0	4,484,168	4,452,598	99.3	497,307	497,307	100.0
岩手	601,746	601,746	100.0	5,344,074	5,325,530	99.7	466,888	466,888	100.0
宮城	1,661,987	1,661,987	100.0	15,119,469	15,045,063	99.5	1,067,974	1,067,974	100.0
秋田	490,468	490,468	100.0	3,803,717	3,755,027	98.7	430,999	430,999	100.0
山形	699,950	699,950	100.0	4,291,832	4,112,342	95.8	521,073	521,073	100.0
福島	1,431,531	1,431,531	100.0	9,787,917	9,656,881	98.7	858,682	858,682	100.0
茨城	3,766,813	3,766,813	100.0	15,053,846	14,972,410	99.5	1,333,102	1,333,102	100.0
栃木	2,577,286	2,577,286	100.0	11,684,570	11,594,894	99.2	871,903	871,903	100.0
群馬	2,474,464	2,474,464	100.0	10,118,593	10,078,283	99.6	1,154,788	1,154,788	100.0
埼玉	11,538,543	11,538,543	100.0	29,392,534	29,141,506	99.1	3,508,426	3,508,426	100.0
千葉	11,966,257	11,966,257	100.0	27,294,006	27,069,801	99.2	3,248,860	3,248,860	100.0
東京	40,197,265	40,197,265	100.0	249,756,231	245,825,738	98.4	42,170,990	42,171,109	100.0
神奈川	20,111,386	20,111,386	100.0	47,622,808	47,391,960	99.5	5,902,140	5,902,147	100.0
新潟	2,424,086	2,424,086	100.0	10,948,606	10,908,603	99.6	1,172,815	1,172,815	100.0
富山	1,579,816	1,579,816	100.0	5,721,017	5,687,193	99.4	777,506	777,506	100.0
石川	1,498,882	1,498,882	100.0	6,895,468	6,859,588	99.5	796,845	796,845	100.0
福井	1,201,362	1,201,362	100.0	4,103,472	4,070,969	99.2	520,887	520,887	100.0
山梨	993,501	993,501	100.0	4,970,958	4,943,883	99.5	367,091	367,091	100.0
長野	2,165,112	2,165,112	100.0	9,606,264	9,527,796	99.2	1,017,898	1,017,898	100.0
岐阜	2,990,654	2,990,654	100.0	9,738,644	9,599,239	98.6	1,415,149	1,415,149	100.0
静岡	6,328,141	6,328,141	100.0	20,262,010	20,152,651	99.5	2,470,020	2,470,020	100.0
愛知	20,172,099	20,172,099	100.0	53,992,701	53,870,602	99.8	6,704,603	6,704,603	100.0
三重	3,288,957	3,288,957	100.0	9,486,416	9,439,998	99.5	1,366,671	1,366,671	100.0
滋賀	2,157,569	2,157,569	100.0	7,729,403	7,686,661	99.4	761,040	761,040	100.0
京都	4,849,013	4,849,013	100.0	13,003,354	12,895,734	99.2	2,593,559	2,593,559	100.0
大阪	18,663,803	18,663,803	100.0	79,112,826	78,612,214	99.4	9,600,758	9,600,758	100.0
兵庫	12,818,508	12,818,508	100.0	25,987,291	25,794,031	99.3	4,496,434	4,496,434	100.0
奈良	3,884,672	3,884,672	100.0	3,813,117	3,776,207	99.0	1,193,797	1,193,797	100.0
和歌山	1,634,945	1,634,945	100.0	3,849,491	3,834,317	99.6	875,448	875,448	100.0
鳥取	450,811	450,811	100.0	2,213,886	2,205,851	99.6	345,972	345,972	100.0
島根	475,473	475,473	100.0	2,662,823	2,645,104	99.3	405,865	405,865	100.0
岡山	2,942,429	2,942,429	100.0	9,834,525	9,766,996	99.3	1,222,817	1,222,817	100.0
広島	3,995,902	3,995,902	100.0	16,415,246	16,305,897	99.3	2,214,522	2,214,522	100.0
山口	1,755,424	1,755,424	100.0	7,405,636	7,377,294	99.6	972,686	972,686	100.0
徳島	3,327,706	3,327,706	100.0	4,476,904	4,451,676	99.4	535,650	535,650	100.0
香川	1,755,057	1,755,057	100.0	7,016,187	6,986,031	99.6	836,217	836,217	100.0
愛媛	1,651,473	1,651,473	100.0	7,657,616	7,567,056	98.8	1,061,265	1,061,265	100.0
高知	705,163	705,163	100.0	2,391,467	2,378,655	99.5	440,824	440,824	100.0
福岡	5,954,003	5,954,003	100.0	28,492,017	28,242,921	99.1	2,578,837	2,578,837	100.0
佐賀	676,790	676,790	100.0	3,753,896	3,734,065	99.5	285,379	285,379	100.0
長崎	1,047,482	1,047,482	100.0	4,712,182	4,689,070	99.5	535,464	535,464	100.0
熊本	1,314,423	1,314,423	100.0	6,637,912	6,597,099	99.4	676,597	676,597	100.0
大分	802,560	802,560	100.0	4,790,224	4,740,806	99.0	467,495	467,495	100.0
宮崎	635,580	635,580	100.0	3,608,948	3,593,745	99.6	334,182	334,182	100.0
鹿児島	866,189	866,189	100.0	6,255,027	6,219,708	99.4	507,413	507,413	100.0
沖縄	570,815	570,815	100.0	4,985,779	4,958,642	99.5	535,152	535,152	100.0
合 計	216,794,261	216,794,261	100.0	848,280,059	840,294,356	99.1	114,942,570	114,942,696	100.0

区 分	個人事業税			法人事業税			地方消費税		
	調定額	収入額	収入歩合	調定額	収入額	収入歩合	調定額	収入額	収入歩合
	千円	千円	%	千円	千円	%	千円	千円	%
北海道	4,088,123	3,833,145	93.8	74,089,389	73,561,062	99.3	77,391,788	77,391,788	100.0
青森	866,175	842,287	97.2	16,934,004	16,880,204	99.7	13,482,895	13,482,895	100.0
岩手	1,225,923	1,145,786	93.5	17,343,231	17,315,938	99.8	10,951,101	10,951,101	100.0
宮城	3,318,435	3,214,631	96.9	50,050,830	49,850,180	99.6	32,939,983	32,939,983	100.0
秋田	746,070	715,034	95.8	12,264,894	12,155,848	99.1	9,270,527	9,270,527	100.0
山形	998,859	953,941	95.5	13,803,191	13,462,904	97.5	11,839,197	11,839,197	100.0
福島	2,280,668	2,195,868	96.3	40,941,564	40,654,611	99.3	19,559,298	19,559,298	100.0
茨城	3,042,174	2,860,722	94.0	51,913,790	51,736,178	99.7	43,894,627	43,894,627	100.0
栃木	1,858,674	1,724,599	92.8	38,418,616	38,174,516	99.4	19,432,450	19,432,450	100.0
群馬	1,683,325	1,581,789	94.0	35,670,607	35,591,741	99.8	21,645,210	21,645,210	100.0
埼玉	11,759,328	11,266,468	95.8	90,046,763	89,548,000	99.4	62,769,779	62,769,779	100.0
千葉	7,709,647	7,181,408	93.1	89,045,478	88,592,301	99.5	212,478,564	212,478,564	100.0
東京	49,475,227	48,012,739	97.0	693,084,573	681,227,930	98.3	770,202,093	770,202,093	100.0
神奈川	18,213,700	17,664,488	97.0	168,220,357	167,633,287	99.7	156,522,405	156,522,405	100.0
新潟	2,031,811	1,907,894	93.9	43,694,047	43,476,718	99.5	34,502,936	34,502,936	100.0
富山	1,036,697	977,846	94.3	19,404,797	19,347,309	99.7	17,333,074	17,333,074	100.0
石川	1,420,384	1,183,543	83.3	22,345,001	22,314,065	99.9	16,432,352	16,432,352	100.0
福井	766,526	728,522	95.0	17,701,296	17,682,398	99.9	10,767,657	10,767,657	100.0
山梨	880,277	834,905	94.8	15,804,995	15,752,992	99.7	7,080,034	7,080,034	100.0
長野	1,526,162	1,440,695	94.4	32,634,071	32,467,784	99.5	21,005,470	21,005,470	100.0
岐阜	2,286,929	2,101,356	91.9	31,844,740	31,558,006	99.1	24,581,269	24,581,269	100.0
静岡	5,614,593	5,241,435	93.4	84,892,164	84,711,178	99.8	48,524,938	48,524,938	100.0
愛知	12,588,290	11,879,539	94.4	193,201,982	192,786,686	99.8	166,270,708	166,270,708	100.0
三重	1,890,224	1,826,181	96.6	36,066,333	35,989,937	99.8	38,433,650	38,433,650	100.0
滋賀	1,301,502	1,248,375	95.9	26,707,949	26,621,087	99.7	10,853,663	10,853,663	100.0
京都	3,564,042	3,412,906	95.8	44,626,420	44,537,337	99.8	29,082,338	29,082,338	100.0
大阪	14,624,324	14,037,318	96.0	228,522,043	226,321,767	99.0	271,151,112	271,151,112	100.0
兵庫	6,715,671	6,330,866	94.3	89,147,524	88,759,757	99.6	108,737,193	108,737,193	100.0
奈良	1,224,875	1,173,561	95.8	11,537,306	11,465,922	99.4	7,521,475	7,521,475	100.0
和歌山	932,084	902,209	96.8	12,335,940	12,324,044	99.9	12,427,558	12,427,558	100.0
鳥取	377,919	361,187	95.6	7,587,011	7,560,836	99.7	5,030,114	5,030,114	100.0
島根	602,365	572,236	95.0	10,337,075	10,283,548	99.5	6,767,592	6,767,592	100.0
岡山	1,575,664	1,437,973	91.3	32,000,960	31,871,180	99.6	35,304,385	35,304,385	100.0
広島	3,537,566	3,332,509	94.2	54,737,166	54,484,436	99.5	39,595,814	39,595,814	100.0
山口	1,368,615	1,286,800	94.0	25,512,856	25,473,045	99.8	33,745,657	33,745,657	100.0
徳島	463,875	443,802	95.7	14,388,264	14,271,039	99.2	7,142,491	7,142,491	100.0
香川	735,436	707,473	96.2	20,766,361	20,732,681	99.8	17,023,889	17,023,889	100.0
愛媛	1,108,144	1,023,621	92.4	23,605,981	23,334,971	98.9	18,949,482	18,949,482	100.0
高知	665,091	640,495	96.3	7,502,036	7,472,815	99.6	6,432,257	6,432,257	100.0
福岡	6,268,624	5,869,363	93.6	86,959,992	86,372,073	99.3	94,744,969	94,744,969	100.0
佐賀	745,044	715,417	96.0	12,815,041	12,796,099	99.9	7,888,952	7,888,952	100.0
長崎	1,158,634	1,107,828	95.6	14,828,731	14,794,307	99.8	14,215,522	14,215,522	100.0
熊本	1,429,204	1,363,101	95.4	20,054,549	19,963,653	99.5	16,217,884	16,217,884	100.0
大分	945,465	885,657	93.7	15,529,204	15,409,025	99.2	20,286,921	20,286,921	100.0
宮崎	924,849	887,196	95.9	12,942,375	12,929,240	99.9	9,006,118	9,006,118	100.0
鹿児島	1,197,694	1,107,276	92.5	18,062,009	18,009,229	99.7	17,805,223	17,805,223	100.0
沖縄	1,208,565	1,181,896	97.8	15,640,220	15,615,890	99.8	12,396,809	12,396,809	100.0
合 計	189,983,473	181,343,886	95.5	2,695,563,726	2,673,875,754	99.2	2,649,639,423	2,649,639,423	100.0

区 分	地方消費税（譲渡割）			地方消費税（貨物割）			不動産取得税		
	調定額	収入額	収入歩合	調定額	収入額	収入歩合	調定額	収入額	収入歩合
	千円	千円	%	千円	千円	%	千円	千円	%
北海道	57,904,105	57,904,105	100.0	19,487,683	19,487,683	100.0	15,766,539	14,651,802	92.9
青森	12,499,991	12,499,991	100.0	982,904	982,904	100.0	2,275,806	2,182,283	95.9
岩手	10,907,006	10,907,006	100.0	44,095	44,095	100.0	2,898,082	2,787,456	96.2
宮城	25,684,038	25,684,038	100.0	7,255,945	7,255,945	100.0	6,540,899	6,275,030	95.9
秋田	8,166,822	8,166,822	100.0	1,103,705	1,103,705	100.0	2,002,713	1,819,737	90.9
山形	11,263,171	11,263,171	100.0	576,026	576,026	100.0	2,081,664	1,975,808	94.9
福島	18,203,663	18,203,663	100.0	1,355,635	1,355,635	100.0	3,934,486	3,566,202	90.6
茨城	27,697,537	27,697,537	100.0	16,197,090	16,197,090	100.0	6,534,366	6,045,904	92.5
栃木	19,209,616	19,209,616	100.0	222,834	222,834	100.0	5,493,056	5,095,927	92.8
群馬	21,509,128	21,509,128	100.0	136,082	136,082	100.0	5,383,620	5,051,241	93.8
埼玉	62,524,360	62,524,360	100.0	245,419	245,419	100.0	17,690,854	17,007,382	96.1
千葉	50,598,849	50,598,849	100.0	161,879,715	161,879,715	100.0	16,731,481	15,035,076	89.9
東京	672,265,531	672,265,531	100.0	97,936,562	97,936,562	100.0	76,500,981	73,711,333	96.4
神奈川	78,772,316	78,772,316	100.0	77,750,089	77,750,089	100.0	27,697,761	24,997,740	90.3
新潟	27,269,164	27,269,164	100.0	7,233,772	7,233,772	100.0	5,649,640	5,362,250	94.9
富山	16,246,320	16,246,320	100.0	1,086,754	1,086,754	100.0	2,598,732	2,498,697	96.2
石川	15,087,342	15,087,342	100.0	1,345,010	1,345,010	100.0	3,039,654	2,817,674	92.7
福井	10,346,812	10,346,812	100.0	420,845	420,845	100.0	1,786,333	1,676,473	93.8
山梨	7,007,000	7,007,000	100.0	73,033	73,033	100.0	2,131,348	1,946,011	91.3
長野	20,911,401	20,911,401	100.0	94,069	94,069	100.0	4,782,095	4,532,085	94.8
岐阜	24,452,024	24,452,024	100.0	129,245	129,245	100.0	4,812,070	4,641,704	96.5
静岡	40,796,917	40,796,917	100.0	7,728,021	7,728,021	100.0	10,917,399	10,450,944	95.7
愛知	106,000,249	106,000,249	100.0	60,270,459	60,270,459	100.0	22,181,188	21,113,419	95.2
三重	17,696,369	17,696,369	100.0	20,737,281	20,737,281	100.0	4,322,474	4,209,096	97.4
滋賀	10,712,724	10,712,724	100.0	140,939	140,939	100.0	4,445,617	3,787,777	85.2
京都	28,246,023	28,246,023	100.0	836,315	836,315	100.0	8,180,068	7,448,803	91.1
大阪	175,712,500	175,712,500	100.0	95,438,612	95,438,612	100.0	36,951,830	30,896,987	83.6
兵庫	57,640,975	57,640,975	100.0	51,096,218	51,096,218	100.0	15,133,709	14,062,044	92.9
奈良	7,518,149	7,518,149	100.0	3,326	3,326	100.0	2,297,211	1,890,004	82.3
和歌山	8,588,741	8,588,741	100.0	3,838,817	3,838,817	100.0	2,084,642	1,910,751	91.7
鳥取	4,707,236	4,707,236	100.0	322,878	322,878	100.0	894,769	870,129	97.2
島根	6,499,000	6,499,000	100.0	268,592	268,592	100.0	1,144,258	1,113,055	97.3
岡山	21,708,997	21,708,997	100.0	13,595,388	13,595,388	100.0	4,502,144	4,359,869	96.8
広島	31,415,968	31,415,968	100.0	8,179,846	8,179,846	100.0	7,281,685	6,549,934	90.0
山口	14,698,051	14,698,051	100.0	19,047,606	19,047,606	100.0	2,674,663	2,537,184	94.9
徳島	6,324,878	6,324,878	100.0	817,613	817,613	100.0	1,700,720	1,634,929	96.1
香川	11,959,176	11,959,176	100.0	5,064,713	5,064,713	100.0	2,356,100	2,285,608	97.0
愛媛	13,446,059	13,446,059	100.0	5,503,423	5,503,423	100.0	3,110,677	2,927,994	94.1
高知	6,293,925	6,293,925	100.0	138,332	138,332	100.0	1,167,322	1,120,926	96.0
福岡	59,891,348	59,891,348	100.0	34,853,621	34,853,621	100.0	15,417,174	14,285,058	92.7
佐賀	7,254,174	7,254,174	100.0	634,778	634,778	100.0	2,076,353	2,013,072	97.0
長崎	11,564,761	11,564,761	100.0	2,650,761	2,650,761	100.0	2,531,483	2,412,816	95.3
熊本	15,683,874	15,683,874	100.0	534,010	534,010	100.0	4,056,267	3,776,824	93.1
大分	11,356,304	11,356,304	100.0	8,930,617	8,930,617	100.0	2,413,889	2,309,523	95.7
宮崎	8,809,613	8,809,613	100.0	196,505	196,505	100.0	2,202,524	2,134,548	96.9
鹿児島	14,352,717	14,352,717	100.0	3,452,506	3,452,506	100.0	3,787,743	3,535,665	93.3
沖縄	10,162,364	10,162,364	100.0	2,234,445	2,234,445	100.0	3,813,148	3,638,996	95.4
合 計	1,907,567,288	1,907,567,288	100.0	742,072,135	742,072,135	100.0	383,977,238	356,953,770	93.0

区 分	都道府県たばこ税			ゴルフ場利用税			自動車取得税		
	調定額	収入額	収入歩合	調定額	収入額	収入歩合	調定額	収入額	収入歩合
	千円	千円	%	千円	千円	%	千円	千円	%
北海道	8,881,043	8,881,043	100.0	1,828,261	1,781,127	97.4	10,323,969	10,320,618	100.0
青森	2,078,246	2,078,246	100.0	151,357	151,357	100.0	2,290,442	2,290,442	100.0
岩手	1,744,665	1,744,665	100.0	307,105	305,772	99.6	2,500,110	2,500,083	100.0
宮城	3,535,049	3,535,049	100.0	745,830	735,437	98.6	4,570,743	4,570,746	100.0
秋田	1,386,844	1,386,844	100.0	179,210	179,209	100.0	2,028,358	2,028,358	100.0
山形	1,405,713	1,405,713	100.0	134,927	134,814	99.9	1,989,575	1,989,575	100.0
福島	2,974,673	2,974,673	100.0	697,090	678,098	97.3	4,068,228	4,068,228	100.0
茨城	4,270,337	4,270,337	100.0	3,080,797	3,010,517	97.7	4,474,743	4,474,743	100.0
栃木	2,808,291	2,808,291	100.0	2,634,749	2,626,569	99.7	3,231,146	3,231,146	100.0
群馬	2,728,924	2,728,924	100.0	1,405,112	1,405,112	100.0	3,735,253	3,735,253	100.0
埼玉	9,074,835	9,074,835	100.0	2,236,455	2,236,455	100.0	10,055,645	10,055,135	100.0
千葉	7,946,484	7,946,484	100.0	4,528,100	4,526,771	100.0	10,111,928	10,108,770	100.0
東京	20,088,012	20,087,928	100.0	622,045	622,045	100.0	18,971,082	18,968,877	100.0
神奈川	10,907,692	10,907,692	100.0	1,630,503	1,630,503	100.0	12,488,024	12,487,602	100.0
新潟	3,026,979	3,026,942	100.0	584,762	579,719	99.1	4,094,050	4,094,050	100.0
富山	1,394,915	1,394,915	100.0	345,968	340,902	98.5	1,893,674	1,893,674	100.0
石川	1,573,194	1,573,194	100.0	577,875	574,491	99.4	2,038,983	2,038,983	100.0
福井	1,037,049	1,037,049	100.0	287,992	287,992	100.0	1,400,238	1,400,238	100.0
山梨	1,177,378	1,177,378	100.0	847,682	847,682	100.0	1,307,889	1,307,889	100.0
長野	2,531,293	2,531,293	100.0	1,035,253	987,216	95.4	4,058,445	4,058,445	100.0
岐阜	2,455,918	2,455,918	100.0	1,880,237	1,876,826	99.8	3,824,917	3,824,744	100.0
静岡	4,863,843	4,863,837	100.0	2,714,265	2,707,923	99.8	6,291,564	6,291,564	100.0
愛知	9,828,272	9,828,272	100.0	1,671,985	1,671,985	100.0	15,870,450	15,869,471	100.0
三重	2,380,280	2,380,280	100.0	1,992,065	1,992,065	100.0	3,456,164	3,456,164	100.0
滋賀	1,778,463	1,778,463	100.0	1,179,806	1,171,015	99.3	2,171,911	2,171,719	100.0
京都	3,215,605	3,215,595	100.0	844,369	843,942	99.9	3,379,715	3,379,619	100.0
大阪	13,814,240	13,814,240	100.0	1,548,659	1,534,143	99.1	11,082,989	11,081,421	100.0
兵庫	6,601,981	6,601,981	100.0	4,146,342	4,143,922	99.9	7,539,414	7,539,414	100.0
奈良	1,451,447	1,451,447	100.0	923,014	923,014	100.0	1,665,979	1,665,979	100.0
和歌山	1,334,957	1,334,957	100.0	420,504	420,504	100.0	1,353,958	1,353,958	100.0
鳥取	735,874	735,874	100.0	132,529	130,733	98.6	804,671	804,671	100.0
島根	795,487	795,487	100.0	156,365	156,365	100.0	970,980	970,980	100.0
岡山	2,442,695	2,442,695	100.0	856,365	839,348	98.0	2,662,912	2,662,912	100.0
広島	3,528,564	3,528,564	100.0	820,682	810,437	98.8	3,998,541	3,998,541	100.0
山口	1,790,162	1,790,162	100.0	580,687	580,687	100.0	2,065,932	2,065,932	100.0
徳島	1,007,187	1,007,187	100.0	290,784	290,784	100.0	955,762	955,762	100.0
香川	1,317,280	1,317,280	100.0	390,001	390,001	100.0	1,337,324	1,337,324	100.0
愛媛	1,759,330	1,759,330	100.0	480,906	480,906	100.0	1,580,711	1,580,711	100.0
高知	1,006,495	1,006,495	100.0	256,371	256,371	100.0	823,141	823,141	100.0
福岡	7,243,469	7,243,469	100.0	1,073,711	1,067,464	99.4	6,555,769	6,555,769	100.0
佐賀	1,194,581	1,194,581	100.0	325,445	325,445	100.0	916,154	916,154	100.0
長崎	1,838,637	1,838,637	100.0	324,389	324,389	100.0	1,232,292	1,232,292	100.0
熊本	2,352,845	2,352,845	100.0	637,333	629,941	98.8	1,964,605	1,964,605	100.0
大分	1,590,878	1,590,878	100.0	373,423	373,423	100.0	1,391,388	1,391,388	100.0
宮崎	1,515,373	1,515,373	100.0	506,973	506,973	100.0	1,215,318	1,215,280	100.0
鹿児島	2,151,784	2,151,784	100.0	457,248	457,248	100.0	1,711,701	1,711,701	100.0
沖縄	1,970,324	1,970,324	100.0	768,225	768,225	100.0	982,292	982,254	100.0
合 計	172,537,587	172,537,450	100.0	49,613,756	49,315,867	99.4	193,439,079	193,426,325	100.0


区 分	軽油引取税			自動車税			鉦区税		
	調定額	収入額	収入歩合	調定額	収入額	収入歩合	調定額	収入額	収入歩合
	千円	千円	%	千円	千円	%	千円	千円	%
北海道	63,811,667	60,982,892	95.6	80,362,576	78,005,105	97.1	32,127	30,803	95.9
青森	14,648,025	14,589,546	99.6	17,219,626	16,943,724	98.4	3,417	3,185	93.2
岩手	17,557,764	17,140,698	97.6	17,751,828	17,580,109	99.0	17,822	17,438	97.8
宮城	29,675,503	29,532,486	99.5	31,820,484	31,315,710	98.4	3,197	3,197	100.0
秋田	9,882,615	9,879,025	100.0	14,483,644	14,276,193	98.6	17,177	15,769	91.8
山形	10,687,781	10,641,011	99.6	16,603,817	16,393,740	98.7	4,522	4,522	100.0
福島	23,618,570	23,544,949	99.7	30,926,918	30,289,824	97.9	13,091	12,870	98.3
茨城	32,392,031	32,117,354	99.2	53,627,029	51,572,706	96.2	5,868	3,758	64.0
栃木	22,830,230	22,719,716	99.5	36,489,669	35,878,322	98.3	8,047	8,047	100.0
群馬	17,395,721	17,395,721	100.0	35,720,962	35,089,161	98.2	1,873	1,873	100.0
埼玉	45,747,103	45,524,809	99.5	89,752,594	87,577,853	97.6	4,895	4,746	97.0
千葉	40,993,643	40,076,898	97.8	79,363,975	76,159,508	96.0	40,521	40,521	100.0
東京	43,553,853	41,961,811	96.3	110,046,153	108,650,729	98.7	2,174	2,174	100.0
神奈川	41,504,915	39,656,048	95.5	96,830,145	95,237,190	98.4	7	7	100.0
新潟	25,119,425	24,753,614	98.5	32,730,226	32,614,511	99.6	49,911	49,867	99.9
富山	11,663,764	11,376,926	97.5	17,622,571	17,362,194	98.5	1,434	780	54.4
石川	10,673,274	10,612,004	99.4	18,096,053	17,722,340	97.9	428	428	100.0
福井	8,001,558	7,931,679	99.1	12,506,263	12,263,599	98.1	2,440	2,440	100.0
山梨	7,057,921	7,057,921	100.0	13,461,051	13,179,725	97.9	348	348	100.0
長野	18,439,322	18,439,322	100.0	33,388,780	32,780,116	98.2	6,605	3,868	58.6
岐阜	17,143,067	16,703,645	97.4	33,607,718	32,777,687	97.5	23,201	19,746	85.1
静岡	34,917,020	34,915,320	100.0	57,260,879	55,964,057	97.7	3,888	3,888	100.0
愛知	59,513,221	57,732,502	97.0	118,669,859	116,515,089	98.2	3,492	3,456	99.0
三重	21,772,057	21,515,624	98.8	28,638,388	28,215,481	98.5	3,969	3,589	90.4
滋賀	12,731,261	12,225,914	96.0	18,821,170	18,477,146	98.2	7,641	7,641	100.0
京都	13,704,606	13,476,133	98.3	26,862,504	25,993,448	96.8	1,005	969	96.4
大阪	45,306,877	44,698,198	98.7	83,238,863	80,106,611	96.2	147	147	100.0
兵庫	37,916,894	37,633,987	99.3	64,627,756	62,741,071	97.1	4,045	4,031	99.7
奈良	5,923,475	5,772,531	97.5	16,592,365	15,973,337	96.3	916	916	100.0
和歌山	6,541,853	6,519,544	99.7	11,734,257	11,538,372	98.3	120	120	100.0
鳥取	5,097,018	5,056,109	99.2	7,167,814	7,129,252	99.5	724	724	100.0
島根	5,626,342	5,557,386	98.8	8,379,241	8,281,018	98.8	1,243	1,243	100.0
岡山	18,231,053	17,958,119	98.5	26,599,047	25,994,969	97.7	11,386	11,386	100.0
広島	23,485,478	22,928,039	97.6	34,465,987	33,838,308	98.2	4,846	4,846	100.0
山口	13,834,298	13,566,992	98.1	18,560,080	18,300,175	98.6	8,267	8,267	100.0
徳島	6,141,472	6,136,005	99.9	10,600,075	10,453,233	98.6	1,451	1,451	100.0
香川	9,419,688	9,398,848	99.8	13,640,156	13,354,708	97.9	12	12	100.0
愛媛	10,482,915	10,477,178	99.9	16,478,345	16,066,927	97.5	4,503	4,186	93.0
高知	5,089,954	5,025,394	98.7	8,275,946	8,015,525	96.9	6,798	6,702	98.6
福岡	40,135,459	39,270,225	97.8	60,928,267	59,624,119	97.9	8,324	5,825	70.0
佐賀	9,778,568	9,531,006	97.5	10,470,723	10,309,570	98.5	381	381	100.0
長崎	7,559,453	7,479,904	98.9	13,228,109	13,045,693	98.6	3,978	3,853	96.9
熊本	14,365,876	14,267,265	99.3	22,108,232	21,801,448	98.6	11,131	9,443	84.8
大分	9,523,362	9,433,665	99.1	14,738,617	14,465,663	98.1	11,827	11,350	96.0
宮崎	9,616,572	9,549,805	99.3	13,521,289	13,338,008	98.6	6,795	6,723	98.9
鹿児島	13,481,632	13,480,916	100.0	18,765,070	18,201,068	97.0	11,312	9,100	80.4
沖縄	6,882,849	6,917,713	100.5	13,307,790	12,964,396	97.4	10,470	9,304	88.9
合 計	959,477,005	943,162,397	98.3	1,610,092,912	1,574,378,737	97.8	367,776	345,940	94.1

区 分	固定資産税			法定外普通税			狩猟税		
	調定額	収入額	収入歩合	調定額	収入額	収入歩合	調定額	収入額	収入歩合
	千円	千円	%	千円	千円	%	千円	千円	%
北海道	942,128	942,128	100.0	224,990	224,990	100.0	108,363	108,363	100.0
青森	115,234	115,234	100.0	15,237,235	15,237,235	100.0	15,692	15,692	100.0
岩手	-	-	-	-	-	-	32,663	32,663	100.0
宮城	-	-	-	-	-	-	24,061	24,061	100.0
秋田	-	-	-	-	-	-	22,380	22,380	100.0
山形	-	-	-	-	-	-	24,082	24,082	100.0
福島	44,544	44,544	100.0	-	-	-	43,153	43,153	100.0
茨城	-	-	-	606,393	606,393	100.0	57,358	57,358	100.0
栃木	-	-	-	-	-	-	43,582	43,582	100.0
群馬	-	-	-	-	-	-	41,232	41,232	100.0
埼玉	-	-	-	-	-	-	27,858	27,858	100.0
千葉	-	-	-	-	-	-	47,048	47,048	100.0
東京	-	-	-	-	-	-	4,895	4,895	100.0
神奈川	25,341	25,341	100.0	-	-	-	23,976	23,976	100.0
新潟	-	-	-	-	-	-	34,893	34,893	100.0
富山	-	-	-	-	-	-	11,793	11,793	100.0
石川	-	-	-	770,452	770,452	100.0	11,337	11,337	100.0
福井	-	-	-	6,094,997	6,094,997	100.0	17,451	17,451	100.0
山梨	134,698	134,698	100.0	-	-	-	44,386	44,386	100.0
長野	-	-	-	-	-	-	66,967	66,967	100.0
岐阜	-	-	-	-	-	-	37,687	37,687	100.0
静岡	-	-	-	-	-	-	67,378	67,378	100.0
愛知	426,706	426,706	100.0	-	-	-	21,271	21,271	100.0
三重	-	-	-	-	-	-	38,764	38,764	100.0
滋賀	-	-	-	-	-	-	20,491	20,491	100.0
京都	-	-	-	-	-	-	30,063	30,063	100.0
大阪	-	-	-	-	-	-	10,814	10,814	100.0
兵庫	-	-	-	-	-	-	52,706	52,706	100.0
奈良	-	-	-	-	-	-	17,236	17,236	100.0
和歌山	-	-	-	-	-	-	36,129	36,129	100.0
鳥取	-	-	-	-	-	-	12,917	12,917	100.0
島根	-	-	-	-	-	-	25,786	25,786	100.0
岡山	-	-	-	-	-	-	42,946	42,946	100.0
広島	-	-	-	-	-	-	37,165	37,165	100.0
山口	-	-	-	-	-	-	34,414	34,414	100.0
徳島	-	-	-	-	-	-	25,290	25,290	100.0
香川	-	-	-	-	-	-	15,481	15,481	100.0
愛媛	-	-	-	-	-	-	43,879	43,879	100.0
高知	-	-	-	-	-	-	48,815	48,815	100.0
福岡	-	-	-	-	-	-	34,977	34,977	100.0
佐賀	-	-	-	-	-	-	15,240	15,240	100.0
長崎	-	-	-	-	-	-	14,328	14,328	100.0
熊本	-	-	-	-	-	-	40,547	40,547	100.0
大分	-	-	-	-	-	-	47,311	47,311	100.0
宮崎	-	-	-	-	-	-	49,562	49,562	100.0
鹿児島	-	-	-	240,464	240,464	100.0	50,705	50,705	100.0
沖縄	-	-	-	995,746	995,746	100.0	3,997	3,997	100.0
合 計	1,688,651	1,688,651	100.0	24,170,277	24,170,277	100.0	1,579,069	1,579,069	100.0



区 分	法定外目的税			旧法による税		
	調定額	収入額	収入歩合	調定額	収入額	収入歩合
	千円	千円	%	千円	千円	%
北海道	848,931	845,961	99.7	16,299	1,515	9.3
青森	209,399	209,399	100.0	1,009	636	63.0
岩手	90,340	90,340	100.0	678	145	21.4
宮城	360,992	360,992	100.0	1,987	122	6.1
秋田	223,737	223,294	99.8	9,506	587	6.2
山形	198,507	198,507	100.0	784	106	13.5
福島	706,742	706,742	100.0	-	-	-
茨城	-	-	-	21,190	5,306	25.0
栃木	-	-	-	390,666	975	0.2
群馬	-	-	-	-	-	-
埼玉	-	-	-	1,839	474	25.8
千葉	-	-	-	183,683	6,476	3.5
東京	1,314,769	1,314,769	100.0	61,697	72	0.1
神奈川	-	-	-	285,779	47,516	16.6
新潟	219,915	219,915	100.0	1,352	400	29.6
富山	-	-	-	-	-	-
石川	-	-	-	188,272	52	0.0
福井	-	-	-	586	-	-
山梨	-	-	-	-	-	-
長野	-	-	-	6,488	-	-
岐阜	18,077	18,077	100.0	102,085	2,132	2.1
静岡	-	-	-	162,880	1,503	0.9
愛知	578,135	578,135	100.0	206,132	6,769	3.3
三重	160,651	160,651	100.0	-	-	-
滋賀	29,049	29,049	100.0	4,390	213	4.9
京都	60,447	60,447	100.0	11,797	5,197	44.1
大阪	-	-	-	967,820	26,075	2.7
兵庫	-	-	-	4,480	462	10.3
奈良	105,659	105,659	100.0	657	-	-
和歌山	-	-	-	1,763	-	-
鳥取	7,831	7,831	100.0	3,352	197	5.9
島根	249,523	249,523	100.0	6	6	100.0
岡山	410,918	410,918	100.0	505	-	-
広島	512,615	512,615	100.0	-	-	-
山口	202,266	202,179	100.0	-	-	-
徳島	-	-	-	1,160	69	5.9
香川	-	-	-	253	-	-
愛媛	250,144	250,144	100.0	168,822	-	-
高知	-	-	-	7,218	-	-
福岡	194,515	194,515	100.0	13,639	2,160	15.8
佐賀	114,569	114,569	100.0	411	336	81.8
長崎	98,074	98,074	100.0	-	-	-
熊本	203,740	203,740	100.0	5,455	400	7.3
大分	693,420	264,325	38.1	129,321	-	-
宮崎	248,225	248,225	100.0	-	-	-
鹿児島	141,538	141,538	100.0	1,193	78	6.5
沖縄	54,104	54,104	100.0	3,508	2,613	74.5
合 計	8,506,832	8,074,237	94.9	2,968,662	112,592	3.8





千葉県マスコットキャラクター  
チーバくん



千葉県税務統計書 第59集 (平成25年度版)

制作・発行：千葉県総務部税務課

〒260-8667 千葉市中央区市場町1-1

TEL 043-223-2128