

ちば

千葉県税務統計書

第66集（令和2年度版）

千葉県総務部税務課

は し が き

令和2年度の県税決算額は、調定額が8,470億6,293万円（対前年度比2.3パーセント増）、収入額が8,279億3,542万円（対前年度比1.9パーセント増）で、法人二税が税制改正や新型コロナウイルス感染症の影響などにより減収となりましたが、地方消費税が税率の引上げにより増収となったことなどから、税収は過去最大となりました。

一方、令和3年度へ繰り越された滞納額は、新型コロナウイルス感染症対策の徴収猶予の特例措置の影響により、法人事業税等で前年度に比べて大きく増加し、県税全体では約32億円増の180億7,470万円（対前年度比21.7パーセント増）、徴収率は前年度と比べ0.3ポイント低下し97.7パーセントとなりました。

本県の税収は、前年度決算額を8年ぶりに下回った令和元年度から持ち直しましたが、社会保障費の増加や県有施設・道路等の社会インフラの老朽化への対応など、財政需要の増加が引き続き見込まれるとともに、新型コロナウイルス感染症対策にも万全を期す必要があります。その上で、県内経済の活性化や交通ネットワークなどの社会資本の整備促進をはじめとした幅広い分野にわたり、豊かな県民生活の実現に向けた事業を進めていくためにも、自主財源の根幹をなす県税収入を安定的に確保していくことが重要です。

このため、社会経済情勢の変化を踏まえた納税環境の整備を進めており、昨年4月から、全税目でバーコード印字がある納税通知書や納付書により期限内であれば、PayPay・LINE Pay を利用した電子マネー納付ができるようになりました。

また、徴収対策として、「県税収入未済額縮減のための徴収対策」を定め、滞納額の約8割を占める個人県民税について、市町村が徴収困難とした事案を県が引き継ぐ直接徴収などの実施、滞納件数の多い自動車税について、①給与、②預貯金、③生命保険、④自動車の差押えを行う「差押処分『四段構え』作戦」の強化、インターネット公売等による差押済み財産の売却の推進などに取り組んでいます。

最近では、自動車税の見直しや、ふるさと納税の普及等により、多くの県民の方が税へ関心を寄せていますが、県では「信頼に基づく自主納税の確立」、「創意に基づく責任ある運営」、「公平に基づく課税」、「公正に基づく徴収」の4つを基本方針に、適正かつ迅速な賦課徴収事務の執行、徹底した徴収対策、納税者への適切かつ丁寧な対応など、県民に信頼される税務行政の確立を目指してまいります。

本書は、令和2年度の県税の賦課・徴収の実績を中心に各種資料を掲載したものであり、皆様に広く御活用いただくことで、県税に対する御理解を一層深めていただくことにつながれば幸いです。

令和4年2月

千葉県総務部税務課長

見 山 直

目 次

第1 県 税 決 算 状 況

図表 1. 令和 2 年度県税収入済額の税目別割合	1
図表 2. 令和 2 年度県税収入済額の事務所別割合	1
図表 3. 県税決算調定・収入額年度別比較	2
1. 県税予算決算額	
(1)令和 2 年度分	3
(2)年度別	3
2. 県税歳入予算決算額	4
3. 税目別 県税事務所・自動車税事務所別県税決算額	6
4. 県税調定済額の構成率・伸長率	2 6
5. 県税収入済額の構成率・伸長率	2 8
6. 県税に係る税外収入決算額	3 0
7. 歳入に占める県税の割合	3 2

第2 課 税 状 況

1. 県民税（法人）	3 3
2. 県民税（利子割）	
(1)利子割額種類別	3 4
(2)特別徴収義務者等	3 4
3. 県民税（個人）	
(1)納税義務者数（均等割及び所得割）	3 5
(2)配当割	3 5
(3)株式等譲渡所得割	3 5
4. 事業税（法人）	
(1)事業税額等	3 6
(2)事業税額等（外形対象法人分）	3 6
(3)所得階層別	3 8
(4)分割法人の所得金額（法第 72 条の 2 第 1 項第 1 号ロに掲げる法人分）	3 8
(5)分割法人の所得金額（法第 72 条の 2 第 1 項第 1 号イに掲げる法人分）	4 0
(6)分割法人の所得金額（法第 72 条の 2 第 1 項第 2 号及び第 3 号に掲げる事業 分）	4 0
(7)資本金別法人数（普通法人）	4 2

(8)収入金額課税法人.....	4 2
5. 事業税（個人）	
(1)業種別所得金額等.....	4 4
(2)分割個人の所得金額.....	4 6
(3)事業専従者.....	4 6
(4)所得階層別.....	4 7
6. 地方消費税	
(1)調定額.....	4 9
(2)清算金収入額及び支出額.....	4 9
7. 不動産取得税	
(1)家屋.....	4 9
(2)土地.....	5 1
8. 県たばこ税.....	5 3
9. ゴルフ場利用税	
(1)ゴルフ場.....	5 4
(2)県税事務所別施設数.....	5 4
10. 自動車税	
(1)車種別税率別自動車台数.....	5 5
(2)県税事務所管轄地別自動車台数.....	6 1
11. 鉱区税.....	6 2
12. 自動車税（環境性能割）	
(1)新車.....	6 3
(2)中古車.....	6 3
(3)取得価額段階別（新車）.....	6 5
(4)取得価額段階別（中古車）.....	6 7
14. 軽油引取税	
(1)軽油引取数量.....	6 9
(2)特別徴収義務者数.....	6 9
(3)課税対象とならない軽油.....	7 0
15. 狩猟税.....	7 1

第3 徴 収 状 況

1. 令和2年度県税徴収状況.....	7 2
2. 令和2年度県民税（個人）市町村別徴収状況.....	7 4

3. 令和2年度県税収納機関別収納状況	78
4. クレジットカード納付・コンビニ収納状況額	80
(1)クレジットカード納付件数の推移	80
(2)コンビニ収納の状況	80

第4 滞 納 状 況

1. 滞納繰越額	
(1)令和2年度	
ア. 税目別・年度別	81
イ. 事務所別・年度別	81
(2)年度別比較	81
2. 不納欠損額	
(1)税目別・理由別	82
(2)事務所別・理由別	82
(3)税目別・年度別	83
(4)事務所別・年度別	83
3. 滞納処分停止額	
(1)令和2年度	
ア. 税目別・年度別	84
イ. 事務所別・年度別	86
(2)年度別比較	88
4. 県民税（個人）事務所別滞納状況	88

第5 減 免

1. 県税条例に基づく減免等	89
----------------------	----

第6 争訟及び犯則事件

1. 争訟	90
2. 犯則事件	90

第7 徴 税 費 等

1. 徴税費	9 1
2. 交付金等.....	9 2
3. 還付金	9 3
4. 還付加算金.....	9 3

第8 税 務 機 構 等

図表4. 県税事務所及び自動車税事務所の所在地及び所管区域.....	9 4
1. 税務機関組織図	
(1)本庁.....	9 5
(2)出先機関.....	9 5
2. 税務職員数	
(1)総務部税務課.....	9 7
(2)出先機関.....	9 7
(3)知事部局職員に対する税務職員の割合.....	9 7
3. 税務職員（県税事務所・自動車税事務所）別年齢別現員.....	9 8

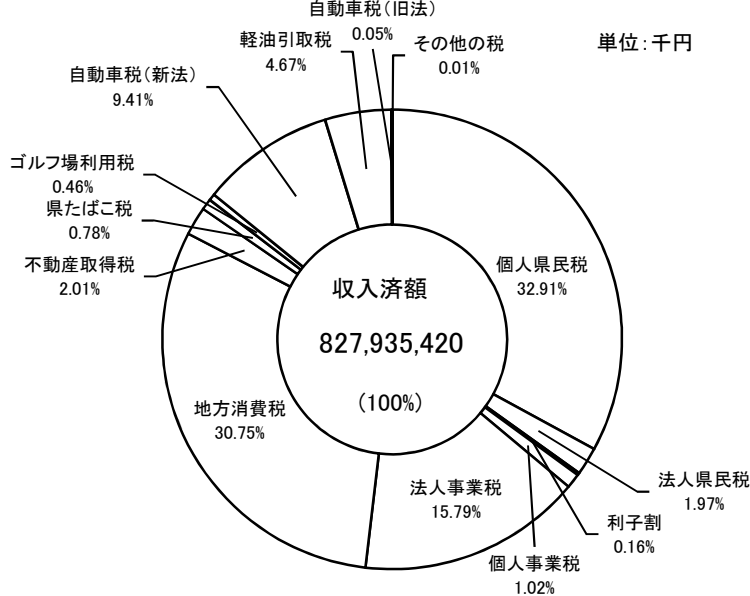
第9 参 考 資 料

1. 県税の税率等の変遷	
(1)税率等の変遷(税目別).....	9 9
(2)自動車取得税の軽減率の変遷（新車）	1 0 7
(3)自動車取得税の課税標準控除額の変遷（中古車）	1 0 9
2. 月別税目別県税調定収入済額.....	1 1 1
3. 令和2年度都道府県税徴収実績（決算見込額）	1 1 7
4. 各都道府県別予算額及び決算（見込）額.....	1 1 9
5. 各都道府県別税目別決算（見込）額	1 2 1

第1 県税決算状況

図表1. 令和2年度県税収入済額の税目別割合	1
図表2. 令和2年度県税収入済額の事務所別割合	1
図表3. 県税決算調定・収入額年度別比較	2
1. 県税予算決算額	3
2. 県税歳入予算決算額	4
3. 税目別 県税事務所・自動車税事務所別県税決算額	6
4. 県税調定済額の構成率・伸長率	2 6
5. 県税収入済額の構成率・伸長率	2 8
6. 県税に係る税外収入決算額	3 0
7. 歳入に占める県税の割合	3 2

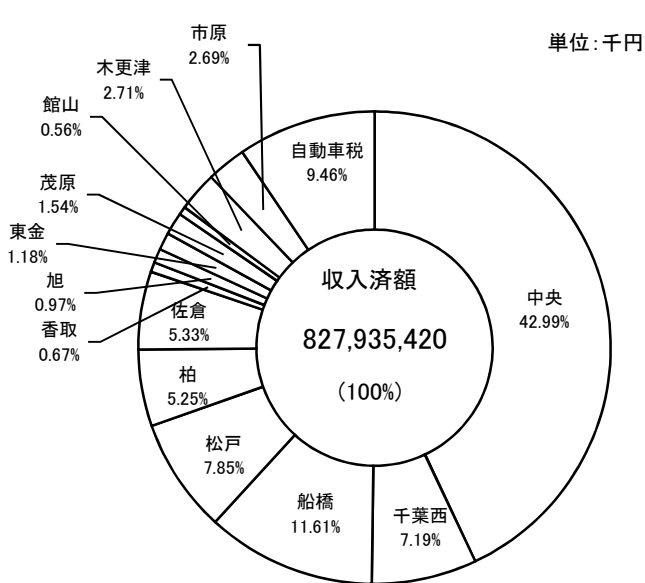
図表1. 令和2年度県税収入済額の税目別割合



単位:千円

税目	収入済額
個人県民税	272,491,896
法人県民税	16,314,659
利子割	1,365,092
個人事業税	8,464,868
法人事業税	130,721,060
地方消費税	254,596,000
不動産取得税	16,612,106
県たばこ税	6,434,106
ゴルフ場利用税	3,849,872
自動車税(新法)	77,945,031
軽油引取税	38,654,387
自動車税(旧法)	414,814
その他の税	71,529
合計	827,935,420

図表2. 令和2年度県税収入済額の事務所別割合



単位:千円

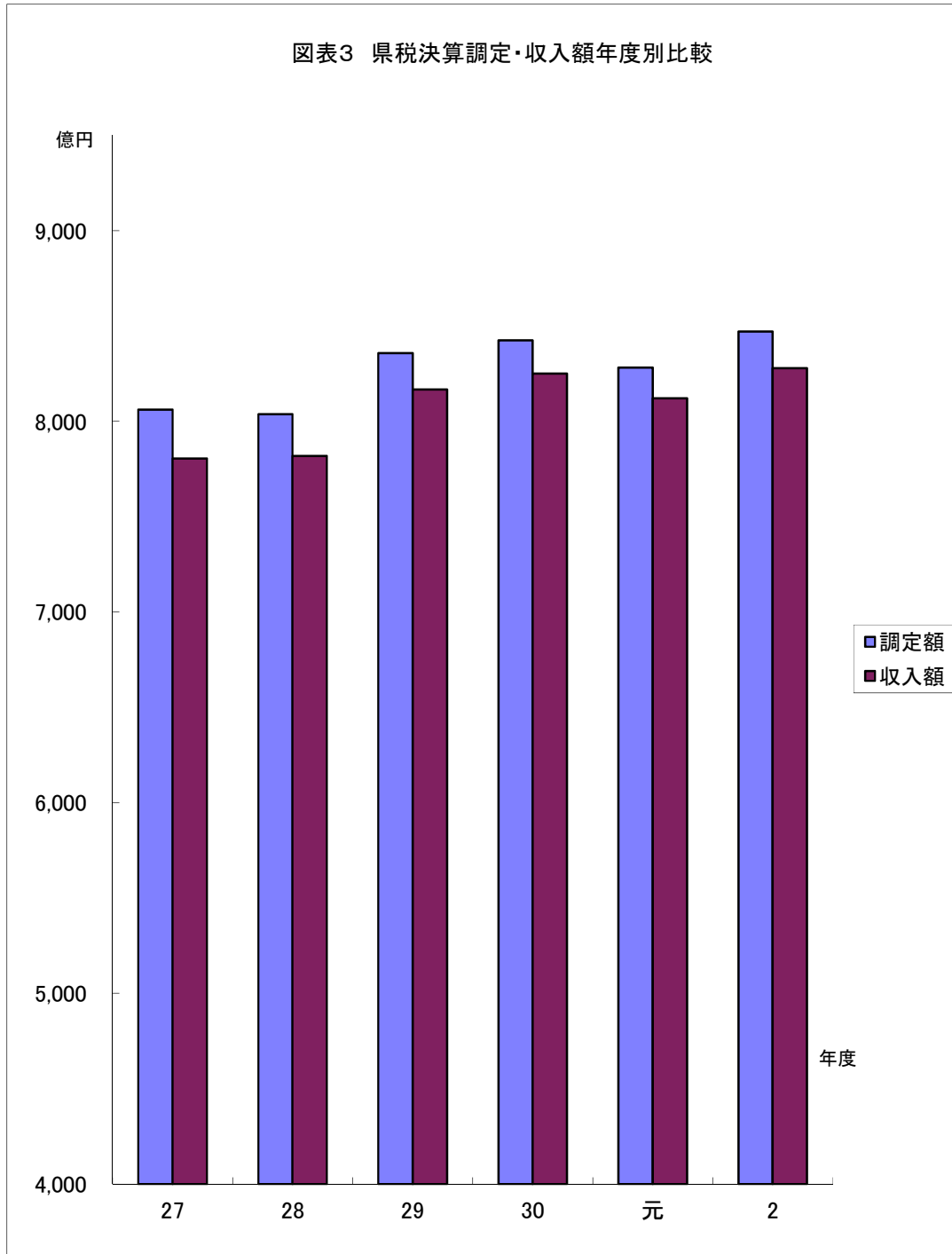
県税事務所名	収入済額
中央	355,958,904
千葉西	59,508,880
船橋	96,087,611
松戸	64,965,433
柏	43,486,300
佐倉	44,095,129
香取	5,573,987
旭	7,993,089
東金	9,753,801
茂原	12,737,280
館山	4,653,132
木更津	22,464,019
市原	22,298,009
自動車税	78,359,846
合計	827,935,420

注 表示単位未満四捨五入のため、積み上げが一致しない場合がある。

(単位:億円)

年度	27	28	29	30	元	2
調定額	8,061	8,038	8,359	8,426	8,282	8,471
収入額	7,805	7,819	8,168	8,251	8,121	8,279

図表3 県税決算調定・収入額年度別比較



1. 県税予算決算額

(1) 令和2年度分

区 分	当初予算額 A	補 正 予 算 額			最終予算額 B	B/A
		9 月 会 議 会	1 2 月 会 議 会	2 月 会 議 会		
	千円	千円	千円	千円	千円	%
県 民 税	283,074,000	-	-	6,894,000	289,968,000	102.44
(個 人)	264,676,000	-	-	8,255,000	272,931,000	103.12
・均等割及び所得割	250,843,000	-	-	2,762,000	253,605,000	101.10
・配 当 割	8,348,000	-	-	249,000	8,597,000	102.98
・株式等譲渡所得割	5,485,000	-	-	5,244,000	10,729,000	195.61
(法 人)	17,487,000	-	-	-1,630,000	15,857,000	90.68
(利 子 割)	911,000	-	-	269,000	1,180,000	129.53
事 業 税	145,161,000	-	-	-9,176,000	135,985,000	93.68
(個 人)	8,161,000	-	-	300,000	8,461,000	103.68
(法 人)	137,000,000	-	-	-9,476,000	127,524,000	93.08
地 方 消 費 税	266,675,000	-	-	-12,079,000	254,596,000	95.47
不 動 産 取 得 税	16,942,000	-	-	-49,000	16,893,000	99.71
県 た ば こ 税	6,414,000	-	-	85,000	6,499,000	101.33
ゴ ル フ 場 利 用 税	4,175,000	-	-	-619,000	3,556,000	85.17
軽 油 引 取 税	39,781,000	-	-	-1,259,000	38,522,000	96.84
自 動 車 税	78,694,000	-	-	-1,015,000	77,679,000	98.71
(環 境 性 能 割)	5,165,000	-	-	-984,000	4,181,000	80.95
(種 別 割)	73,529,000	-	-	-31,000	73,498,000	99.96
鉦 区 税	42,000	-	-	-2,000	40,000	95.24
固 定 資 産 税	-	-	-	-	-	-
狩 猟 税	32,000	-	-	-2,000	30,000	93.75
旧法による税						
自動車取得税(目的税)	-	-	-	-	-	-
自動車取得税(普通税)	1,000	-	-	-	1,000	100.00
軽油引取税	-	-	-	-	-	-
自動車税	320,000	-	-	91,000	411,000	128.44
計	841,311,000	-	-	-17,131,000	824,180,000	97.96

(2) 年 度 別

区 分	予 算 額 (最終)		調 定 済 額		収 入 済 額		収入歩合 C/B	C-A
	金 額	A 前 年 比	金 額	B 前 年 比	金 額	C 前 年 比		
	千円	%	千円	%	千円	%	%	千円
平成27年度	782,564,000	109.94	806,051,866	108.48	780,581,822	109.52	96.88	-2,082,678
平成28年度	781,092,000	99.81	808,844,445	99.78	781,887,416	100.17	97.27	795,416
平成29年度	812,696,000	104.05	885,945,424	108.99	816,816,984	104.47	97.71	4,120,984
平成30年度	822,404,000	101.19	842,624,990	100.80	825,120,765	101.02	97.92	2,716,765
令和元年度	809,498,000	98.48	828,159,878	98.28	812,112,629	99.42	98.06	2,614,629
令和2年度	824,180,000	100.22	847,062,929	100.58	827,995,420	101.86	97.74	3,755,420

2. 県 税 歳 入

令和2年度

区分 税目	予 算 額			調 定 済 額			取
	現 年 課 税 分	滞 納 繰 越 分	計	現 年 課 税 分	滞 納 繰 越 分	計	
	円	円	円	円	円	円	円
県 税	819,275,000,000	4,905,000,000	824,180,000,000	832,578,261,379	14,484,667,245	847,062,928,624	823,089,690,282
県 民 税	286,337,000,000	3,631,000,000	289,968,000,000	290,751,269,696	11,814,750,019	302,566,019,715	286,679,464,347
個 人 の 県 民 税	269,346,000,000	3,585,000,000	272,931,000,000	272,631,136,975	11,670,786,888	284,301,923,863	269,048,455,051
均等割及び所得割	250,020,000,000	3,585,000,000	253,605,000,000	254,896,301,236	11,670,786,888	266,567,088,124	251,313,619,312
配当割	8,597,000,000	-	8,597,000,000	7,994,192,000	-	7,994,192,000	7,994,192,000
株式等譲渡所得割	10,729,000,000	-	10,729,000,000	9,740,643,739	-	9,740,643,739	9,740,643,739
法 人 の 県 民 税	15,811,000,000	46,000,000	15,857,000,000	16,755,040,482	143,963,131	16,899,003,613	16,265,917,057
県 民 税 利 子 割	1,180,000,000	-	1,180,000,000	1,365,092,239	-	1,365,092,239	1,365,092,239
事 業 税	135,781,000,000	204,000,000	135,985,000,000	143,359,012,395	613,953,633	143,972,966,028	138,983,230,313
個 人 の 事 業 税	8,391,000,000	70,000,000	8,461,000,000	8,440,769,600	192,844,608	8,633,614,208	8,375,892,949
法 人 の 事 業 税	127,390,000,000	134,000,000	127,524,000,000	134,918,242,795	421,109,025	135,339,351,820	130,607,337,364
地 方 消 費 税	254,596,000,000	-	254,596,000,000	254,596,000,000	-	254,596,000,000	254,596,000,000
不 動 産 取 得 税	16,755,000,000	138,000,000	16,893,000,000	17,093,277,400	495,770,649	17,589,048,049	16,396,084,836
県 た ば こ 税	6,498,000,000	1,000,000	6,499,000,000	6,434,118,408	23,153	6,434,141,561	6,434,082,302
ゴ ル フ 場 利 用 税	3,556,000,000	-	3,556,000,000	3,898,052,900	-	3,898,052,900	3,849,871,750
軽 油 引 取 税	37,920,000,000	602,000,000	38,522,000,000	38,062,307,480	601,525,048	38,663,832,528	38,053,216,598
自 動 車 税	77,677,000,000	2,000,000	77,679,000,000	78,226,175,400	443,500	78,226,618,900	77,944,653,386
環 境 性 能 割	4,180,000,000	1,000,000	4,181,000,000	4,304,955,000	236,000	4,305,191,000	4,297,470,300
種 別 割	73,497,000,000	1,000,000	73,498,000,000	73,921,220,400	207,500	73,921,427,900	73,647,183,086
鉱 区 税	40,000,000	-	40,000,000	41,087,100	-	41,087,100	41,087,100
固 定 資 産 税	-	-	-	-	-	-	-
狩 猟 賦 税	30,000,000	-	30,000,000	30,442,400	-	30,442,400	30,442,400
旧 法 による 税	-	-	-	-	-	-	-
自 動 車 取 得 税 (目 的 税)	-	-	-	-	-	-	-
自 動 車 取 得 税 (普 通 税)	-	1,000,000	1,000,000	139,900	664,885	804,785	139,900
軽 油 引 取 税	-	-	-	-	-	-	-
自 動 車 税	85,000,000	326,000,000	411,000,000	86,378,300	957,536,358	1,043,914,658	81,417,350

予 算 決 算 額

入 済 額		不納欠損額	取 入 未 済 額			取 入 歩 合			予算額と収入額との差	
滞 納 繰 越 分	計		現年課税分	滞納繰越分	計	現年	繰越	計	(収入-予算)	達成率
円	円	円	円	円	円	%	%	%	円	%
4,845,729,226	827,935,419,508	1,052,808,166	9,469,191,972	8,605,508,978	18,074,700,950	98.86	33.45	97.74	3,755,419,508	100.46
3,492,182,421	290,171,646,768	887,041,720	4,061,493,495	7,445,837,732	11,507,331,227	98.60	29.56	95.90	203,646,768	100.07
3,443,440,360	272,491,895,411	870,440,045	3,573,851,136	7,365,737,271	10,939,588,407	98.69	29.50	95.85	-439,104,589	99.84
3,443,440,360	254,757,059,672	870,440,045	3,573,851,136	7,365,737,271	10,939,588,407	98.59	29.50	95.57	1,152,059,672	100.45
-	7,994,192,000	-	-	-	-	100.00	-	100.00	-602,808,000	92.99
-	9,740,643,739	-	-	-	-	100.00	-	100.00	-988,356,261	90.79
48,742,061	16,314,659,118	16,601,675	487,642,359	80,100,461	567,742,820	97.08	33.86	96.54	457,659,118	102.89
-	1,365,092,239	-	-	-	-	100.00	-	100.00	185,092,239	115.69
202,697,481	139,185,927,794	40,952,402	4,366,953,982	379,131,850	4,746,085,832	96.95	33.02	96.68	3,200,927,794	102.35
88,975,112	8,464,868,061	9,113,939	64,876,651	94,755,557	159,632,208	99.23	46.14	98.05	3,868,061	100.05
113,722,369	130,721,059,733	31,838,463	4,302,077,331	284,376,293	4,586,453,624	96.80	27.01	96.59	3,197,059,733	102.51
-	254,596,000,000	-	-	-	-	100.00	-	100.00	-	100.00
216,020,996	16,612,105,832	25,681,421	697,192,564	254,068,232	951,260,796	95.92	43.57	94.45	-280,894,168	98.34
23,153	6,434,105,455	-	36,106	-	36,106	100.00	100.00	100.00	-64,894,545	99.00
-	3,849,871,750	-	48,181,150	-	48,181,150	98.76	-	98.76	293,871,750	108.26
601,170,281	38,654,386,879	-	9,090,882	354,767	9,445,649	99.98	99.94	99.98	132,386,879	100.34
377,400	77,945,030,786	239,171	281,282,843	66,100	281,348,943	99.64	85.10	99.64	266,030,786	100.34
211,500	4,297,681,800	-	7,484,700	24,500	7,509,200	99.83	89.62	99.83	116,681,800	102.79
165,900	73,647,348,986	239,171	273,798,143	41,600	273,839,743	99.63	79.95	99.63	149,348,986	100.20
-	41,087,100	-	-	-	-	100.00	-	100.00	1,087,100	102.72
-	-	-	-	-	-	-	-	-	-	-
-	30,442,400	-	-	-	-	100.00	-	100.00	442,400	101.47
-	-	-	-	-	-	-	-	-	-	-
177,100	317,000	-	-	487,785	487,785	100.00	26.64	39.39	-683,000	31.70
-	-	-	-	-	-	-	-	-	-	-
333,080,394	414,497,744	98,893,452	4,960,950	525,562,512	530,523,462	94.26	34.79	39.71	3,497,744	100.85

3. 税目別 県税事務所・

A 県 税

区 分	調 定 済 額			収 入 済	
	現年課税分	滞納繰越分	計	現年課税分	滞納繰越分
	円	円	円	円	円
中央県税事務所	356,876,164,673	1,227,542,862	358,103,707,535	355,589,755,869	369,148,233
千葉西県税事務所	59,249,988,140	1,511,021,001	60,761,009,141	58,723,178,021	785,701,608
船橋県税事務所	98,248,645,411	2,484,913,459	100,733,558,870	95,268,159,596	819,451,360
松戸県税事務所	65,094,279,437	1,291,553,779	66,385,833,216	64,376,133,001	589,300,050
柏県税事務所	43,753,747,207	1,211,725,629	44,965,472,836	43,053,001,053	433,298,810
佐倉県税事務所	45,046,644,305	1,929,688,184	46,976,332,489	43,582,753,918	512,374,740
香取県税事務所	5,605,473,119	249,684,912	5,855,158,031	5,516,696,544	57,290,466
旭県税事務所	7,981,076,823	332,493,813	8,313,570,636	7,899,824,820	93,264,289
東金県税事務所	9,765,941,171	636,011,231	10,401,952,402	9,592,723,084	161,077,428
茂原県税事務所	13,183,232,035	457,764,363	13,640,996,398	12,602,739,425	134,540,675
館山県税事務所	4,679,039,011	225,694,568	4,904,733,579	4,599,595,196	53,537,293
木更津県税事務所	22,428,765,017	998,048,121	23,426,813,138	22,202,447,079	261,572,270
市原県税事務所	22,352,571,430	969,880,580	23,322,452,010	22,056,472,040	241,537,110
自動車税事務所	78,312,693,600	958,644,743	79,271,338,343	78,026,210,636	333,634,894
合 計	832,578,261,379	14,484,667,245	847,062,928,624	823,089,690,282	4,845,729,226

B 県 民 税

区 分	調 定 済 額			収 入 済	
	現年課税分	滞納繰越分	計	現年課税分	滞納繰越分
	円	円	円	円	円
中央県税事務所	48,284,681,790	1,108,879,704	49,393,561,494	47,853,891,431	311,223,315
千葉西県税事務所	20,028,134,525	863,407,197	20,891,541,722	19,793,008,495	212,771,585
船橋県税事務所	71,981,027,483	2,359,988,144	74,341,015,627	70,920,603,931	763,745,546
松戸県税事務所	37,427,578,721	990,583,479	38,418,162,200	36,928,826,886	419,081,831
柏県税事務所	31,926,208,857	1,071,220,052	32,997,428,909	31,465,594,501	395,348,895
佐倉県税事務所	30,501,532,800	1,849,029,921	32,350,562,721	29,907,789,998	485,110,517
香取県税事務所	3,461,627,976	230,651,999	3,692,279,975	3,415,020,194	51,681,999
旭県税事務所	5,311,222,023	289,499,128	5,600,721,151	5,235,266,905	81,036,417
東金県税事務所	6,664,542,171	571,770,296	7,236,312,467	6,522,810,416	139,031,275
茂原県税事務所	6,797,851,430	397,404,063	7,195,255,493	6,704,800,812	112,297,105
館山県税事務所	3,564,458,011	216,678,573	3,781,136,584	3,510,680,185	50,124,965
木更津県税事務所	13,220,671,079	935,879,264	14,156,550,343	13,043,149,172	247,510,917
市原県税事務所	11,581,732,830	929,758,199	12,511,491,029	11,378,021,421	223,218,054
自動車税事務所	-	-	-	-	-
合 計	290,751,269,696	11,814,750,019	302,566,019,715	286,679,464,347	3,492,182,421

自動車税事務所別県税決算額

額	不納欠損額	収入未済額			収入歩合			構成率 (収入額計)
		現年課税分	滞納繰越分	計	現年分	繰越分	計	
計								
円	円	円	円	円	%	%	%	%
355,958,904,102	109,776,383	1,285,157,328	749,869,722	2,035,027,050	99.64	30.07	99.40	42.99
59,508,879,629	87,973,012	520,246,365	643,910,135	1,164,156,500	99.11	52.00	97.94	7.19
96,087,610,956	129,766,944	2,975,528,474	1,540,652,496	4,516,180,970	96.97	32.98	95.39	11.61
64,965,433,051	68,096,122	717,270,916	635,033,127	1,352,304,043	98.90	45.63	97.86	7.85
43,486,299,863	103,769,161	698,581,547	676,822,265	1,375,403,812	98.40	35.76	96.71	5.25
44,095,128,658	141,831,782	1,463,438,413	1,275,933,636	2,739,372,049	96.75	26.55	93.87	5.33
5,573,987,010	27,225,576	88,626,298	165,319,147	253,945,445	98.42	22.95	95.20	0.67
7,993,089,109	32,373,449	79,649,402	208,458,676	288,108,078	98.98	28.05	96.15	0.97
9,753,800,512	59,294,730	172,698,910	416,158,250	588,857,160	98.23	25.33	93.77	1.18
12,737,280,100	46,997,891	580,353,803	276,364,604	856,718,407	95.60	29.39	93.37	1.54
4,653,132,489	29,612,745	79,292,705	142,695,640	221,988,345	98.30	23.72	94.87	0.56
22,464,019,349	62,172,621	226,109,439	674,511,729	900,621,168	98.99	26.21	95.89	2.71
22,298,009,150	54,785,127	295,994,579	673,663,154	969,657,733	98.68	24.90	95.61	2.69
78,359,845,530	99,132,623	286,243,793	526,116,397	812,360,190	99.63	34.80	98.85	9.46
827,935,419,508	1,052,808,166	9,469,191,972	8,605,508,978	18,074,700,950	98.86	33.45	97.74	100.00

額	不納欠損額	収入未済額			収入歩合			構成率 (収入額計)
		現年課税分	滞納繰越分	計	現年分	繰越分	計	
計								
円	円	円	円	円	%	%	%	%
48,165,114,746	98,676,284	429,538,883	700,231,581	1,129,770,464	99.11	28.07	97.51	16.60
20,005,780,080	73,775,563	234,092,976	577,893,103	811,986,079	98.83	24.64	95.76	6.89
71,684,349,477	119,116,988	1,058,763,611	1,478,785,551	2,537,549,162	98.53	32.36	96.43	24.70
37,347,908,717	61,638,313	497,876,315	510,738,855	1,008,615,170	98.67	42.31	97.21	12.87
31,860,943,396	100,479,333	458,449,749	577,556,431	1,036,006,180	98.56	36.91	96.56	10.98
30,392,900,515	137,359,879	593,290,828	1,227,011,499	1,820,302,327	98.05	26.24	93.95	10.47
3,466,702,193	27,195,787	46,457,505	151,924,490	198,381,995	98.65	22.41	93.89	1.19
5,316,303,322	30,853,026	74,352,517	179,212,286	253,564,803	98.57	27.99	94.92	1.83
6,661,841,691	58,034,784	141,212,578	375,223,414	516,435,992	97.87	24.32	92.06	2.30
6,817,097,917	36,064,168	92,911,811	249,181,597	342,093,408	98.63	28.26	94.74	2.35
3,560,805,150	28,518,732	53,626,716	138,185,986	191,812,702	98.49	23.13	94.17	1.23
13,290,660,089	61,649,321	177,313,408	626,927,525	804,240,933	98.66	26.45	93.88	4.58
11,601,239,475	53,679,542	203,606,598	652,965,414	856,572,012	98.24	24.01	92.72	4.00
-	-	-	-	-	-	-	-	-
290,171,646,768	887,041,720	4,061,493,495	7,445,837,732	11,507,331,227	98.60	29.56	95.90	100.00

C 県 民 税 <個人>

区 分	調 定 済 額			収 入 済	
	現年課税分	滞納繰越分	計	現年課税分	滞納繰越分
	円	円	円	円	円
中央県税事務所	42,312,895,451	1,092,905,618	43,405,801,069	41,956,678,327	305,536,890
千葉県税事務所	17,287,097,225	855,941,384	18,143,038,609	17,071,222,690	209,940,655
船橋県税事務所	69,056,080,583	2,338,997,600	71,395,078,183	68,248,880,875	756,646,238
松戸県税事務所	36,344,422,621	969,943,264	37,314,365,885	35,857,231,702	412,676,587
柏県税事務所	30,685,447,257	1,051,190,871	31,736,638,128	30,250,153,244	390,016,137
佐倉県税事務所	29,216,140,700	1,832,615,797	31,048,756,497	28,708,232,864	480,328,582
香取県税事務所	3,317,391,176	227,722,974	3,545,114,150	3,273,545,694	51,366,499
旭県税事務所	4,986,503,041	283,666,005	5,270,169,046	4,911,377,008	77,034,960
東金県税事務所	6,352,640,671	562,989,534	6,915,630,205	6,213,886,657	135,541,192
茂原県税事務所	6,473,925,430	391,793,164	6,865,718,594	6,382,426,112	110,433,952
館山県税事務所	3,400,221,211	215,112,294	3,615,333,505	3,347,556,185	49,293,308
木更津県税事務所	12,464,585,579	926,456,904	13,391,042,483	12,291,402,172	245,387,515
市原県税事務所	10,733,786,030	921,451,479	11,655,237,509	10,535,861,521	219,237,845
自動車税事務所	-	-	-	-	-
合 計	272,631,136,975	11,670,786,888	284,301,923,863	269,048,455,051	3,443,440,360

D 県 民 税 <個人> (均等割 及び 所得割)

区 分	調 定 済 額			収 入 済	
	現年課税分	滞納繰越分	計	現年課税分	滞納繰越分
	円	円	円	円	円
中央県税事務所	24,578,059,712	1,092,905,618	25,670,965,330	24,221,842,588	305,536,890
千葉県税事務所	17,287,097,225	855,941,384	18,143,038,609	17,071,222,690	209,940,655
船橋県税事務所	69,056,080,583	2,338,997,600	71,395,078,183	68,248,880,875	756,646,238
松戸県税事務所	36,344,422,621	969,943,264	37,314,365,885	35,857,231,702	412,676,587
柏県税事務所	30,685,447,257	1,051,190,871	31,736,638,128	30,250,153,244	390,016,137
佐倉県税事務所	29,216,140,700	1,832,615,797	31,048,756,497	28,708,232,864	480,328,582
香取県税事務所	3,317,391,176	227,722,974	3,545,114,150	3,273,545,694	51,366,499
旭県税事務所	4,986,503,041	283,666,005	5,270,169,046	4,911,377,008	77,034,960
東金県税事務所	6,352,640,671	562,989,534	6,915,630,205	6,213,886,657	135,541,192
茂原県税事務所	6,473,925,430	391,793,164	6,865,718,594	6,382,426,112	110,433,952
館山県税事務所	3,400,221,211	215,112,294	3,615,333,505	3,347,556,185	49,293,308
木更津県税事務所	12,464,585,579	926,456,904	13,391,042,483	12,291,402,172	245,387,515
市原県税事務所	10,733,786,030	921,451,479	11,655,237,509	10,535,861,521	219,237,845
自動車税事務所	-	-	-	-	-
合 計	254,896,301,236	11,670,786,888	266,567,088,124	251,313,619,312	3,443,440,360

額	不納欠損額	収入未済額			収入歩合			構成率 (収入額計)
		現年課税分	滞納繰越分	計	現年分	繰越分	計	
計					%	%	%	%
円	円	円	円	円				
42,262,215,217	95,773,564	354,965,648	692,846,640	1,047,812,288	99.16	27.96	97.37	15.51
17,281,163,345	71,353,120	215,778,081	574,744,063	790,522,144	98.75	24.53	95.25	6.34
69,005,527,113	115,620,019	806,049,467	1,467,881,584	2,273,931,051	98.83	32.35	96.65	25.32
36,269,908,289	59,504,222	486,335,165	498,618,209	984,953,374	98.66	42.55	97.20	13.31
30,640,169,381	99,573,995	433,129,406	563,765,346	996,894,752	98.58	37.10	96.55	11.24
29,188,561,446	135,407,978	507,455,862	1,217,331,211	1,724,787,073	98.26	26.21	94.01	10.71
3,324,912,193	27,123,181	43,695,205	149,383,571	193,078,776	98.68	22.56	93.79	1.22
4,988,411,968	30,588,726	73,533,432	177,634,920	251,168,352	98.49	27.16	94.65	1.83
6,349,427,849	57,447,090	138,234,837	370,520,429	508,755,266	97.82	24.08	91.81	2.33
6,492,860,064	35,359,120	91,360,511	246,138,899	337,499,410	98.59	28.19	94.57	2.38
3,396,849,493	28,025,910	52,513,916	137,944,186	190,458,102	98.45	22.92	93.96	1.25
12,536,789,687	61,469,435	172,974,908	619,808,453	792,783,361	98.61	26.49	93.62	4.60
10,755,099,366	53,193,685	197,824,698	649,119,760	846,944,458	98.16	23.79	92.28	3.95
-	-	-	-	-	-	-	-	-
272,491,895,411	870,440,045	3,573,851,136	7,365,737,271	10,939,588,407	98.69	29.50	95.85	100.00

額	不納欠損額	収入未済額			収入歩合			構成率 (収入額計)
		現年課税分	滞納繰越分	計	現年分	繰越分	計	
計					%	%	%	%
円	円	円	円	円				
24,527,379,478	95,773,564	354,965,648	692,846,640	1,047,812,288	98.55	27.96	95.55	9.63
17,281,163,345	71,353,120	215,778,081	574,744,063	790,522,144	98.75	24.53	95.25	6.78
69,005,527,113	115,620,019	806,049,467	1,467,881,584	2,273,931,051	98.83	32.35	96.65	27.09
36,269,908,289	59,504,222	486,335,165	498,618,209	984,953,374	98.66	42.55	97.20	14.24
30,640,169,381	99,573,995	433,129,406	563,765,346	996,894,752	98.58	37.10	96.55	12.03
29,188,561,446	135,407,978	507,455,862	1,217,331,211	1,724,787,073	98.26	26.21	94.01	11.46
3,324,912,193	27,123,181	43,695,205	149,383,571	193,078,776	98.68	22.56	93.79	1.31
4,988,411,968	30,588,726	73,533,432	177,634,920	251,168,352	98.49	27.16	94.65	1.96
6,349,427,849	57,447,090	138,234,837	370,520,429	508,755,266	97.82	24.08	91.81	2.49
6,492,860,064	35,359,120	91,360,511	246,138,899	337,499,410	98.59	28.19	94.57	2.55
3,396,849,493	28,025,910	52,513,916	137,944,186	190,458,102	98.45	22.92	93.96	1.33
12,536,789,687	61,469,435	172,974,908	619,808,453	792,783,361	98.61	26.49	93.62	4.92
10,755,099,366	53,193,685	197,824,698	649,119,760	846,944,458	98.16	23.79	92.28	4.22
-	-	-	-	-	-	-	-	-
254,757,059,672	870,440,045	3,573,851,136	7,365,737,271	10,939,588,407	98.59	29.50	95.57	100.00

E 県 民 税 <個人> (配当割)

区 分	調 定 済 額			収 入 済	
	現 年 課 税 分	滞 納 繰 越 分	計	現 年 課 税 分	滞 納 繰 越 分
	円	円	円	円	円
中 央 県 税 事 務 所	7,994,192,000	-	7,994,192,000	7,994,192,000	-
千 葉 西 県 税 事 務 所	-	-	-	-	-
船 橋 県 税 事 務 所	-	-	-	-	-
松 戸 県 税 事 務 所	-	-	-	-	-
柏 県 税 事 務 所	-	-	-	-	-
佐 倉 県 税 事 務 所	-	-	-	-	-
香 取 県 税 事 務 所	-	-	-	-	-
旭 県 税 事 務 所	-	-	-	-	-
東 金 県 税 事 務 所	-	-	-	-	-
茂 原 県 税 事 務 所	-	-	-	-	-
館 山 県 税 事 務 所	-	-	-	-	-
木 更 津 県 税 事 務 所	-	-	-	-	-
市 原 県 税 事 務 所	-	-	-	-	-
自 動 車 税 事 務 所	-	-	-	-	-
合 計	7,994,192,000	-	7,994,192,000	7,994,192,000	-

F 県 民 税 <個人> (株式等譲渡所得割)

区 分	調 定 済 額			収 入 済	
	現 年 課 税 分	滞 納 繰 越 分	計	現 年 課 税 分	滞 納 繰 越 分
	円	円	円	円	円
中 央 県 税 事 務 所	9,740,643,739	-	9,740,643,739	9,740,643,739	-
千 葉 西 県 税 事 務 所	-	-	-	-	-
船 橋 県 税 事 務 所	-	-	-	-	-
松 戸 県 税 事 務 所	-	-	-	-	-
柏 県 税 事 務 所	-	-	-	-	-
佐 倉 県 税 事 務 所	-	-	-	-	-
香 取 県 税 事 務 所	-	-	-	-	-
旭 県 税 事 務 所	-	-	-	-	-
東 金 県 税 事 務 所	-	-	-	-	-
茂 原 県 税 事 務 所	-	-	-	-	-
館 山 県 税 事 務 所	-	-	-	-	-
木 更 津 県 税 事 務 所	-	-	-	-	-
市 原 県 税 事 務 所	-	-	-	-	-
自 動 車 税 事 務 所	-	-	-	-	-
合 計	9,740,643,739	-	9,740,643,739	9,740,643,739	-

額	不納欠損額	収 入 未 済 額			収 入 歩 合			構成率
		現年課税分	滞納繰越分	計	現年分	繰越分	計	(収入額計)
計								
					%	%	%	%
円	円	円	円	円				
7,994,192,000	-	-	-	-	100.00	-	100.00	100.00
-	-	-	-	-	-	-	-	-
-	-	-	-	-	-	-	-	-
-	-	-	-	-	-	-	-	-
-	-	-	-	-	-	-	-	-
-	-	-	-	-	-	-	-	-
-	-	-	-	-	-	-	-	-
-	-	-	-	-	-	-	-	-
-	-	-	-	-	-	-	-	-
-	-	-	-	-	-	-	-	-
-	-	-	-	-	-	-	-	-
-	-	-	-	-	-	-	-	-
-	-	-	-	-	-	-	-	-
-	-	-	-	-	-	-	-	-
-	-	-	-	-	-	-	-	-
7,994,192,000	-	-	-	-	100.00	-	100.00	100.00

額	不納欠損額	収 入 未 済 額			収 入 歩 合			構成率
		現年課税分	滞納繰越分	計	現年分	繰越分	計	(収入額計)
計								
					%	%	%	%
円	円	円	円	円				
9,740,643,739	-	-	-	-	100.00	-	100.00	100.00
-	-	-	-	-	-	-	-	-
-	-	-	-	-	-	-	-	-
-	-	-	-	-	-	-	-	-
-	-	-	-	-	-	-	-	-
-	-	-	-	-	-	-	-	-
-	-	-	-	-	-	-	-	-
-	-	-	-	-	-	-	-	-
-	-	-	-	-	-	-	-	-
-	-	-	-	-	-	-	-	-
-	-	-	-	-	-	-	-	-
-	-	-	-	-	-	-	-	-
-	-	-	-	-	-	-	-	-
-	-	-	-	-	-	-	-	-
-	-	-	-	-	-	-	-	-
-	-	-	-	-	-	-	-	-
9,740,643,739	-	-	-	-	100.00	-	100.00	100.00

G 県 民 税 <法人>

区 分	調 定 済 額			収 入 済	
	現年課税分	滞納繰越分	計	現年課税分	滞納繰越分
	円	円	円	円	円
中央県税事務所	4,606,694,100	15,974,086	4,622,668,186	4,532,120,865	5,686,425
千葉県税事務所	2,741,037,300	7,465,813	2,748,503,113	2,721,785,805	2,830,930
船橋県税事務所	2,924,946,900	20,990,544	2,945,937,444	2,671,723,056	7,099,308
松戸県税事務所	1,083,156,100	20,640,215	1,103,796,315	1,071,595,184	6,405,244
柏県税事務所	1,240,761,600	20,029,181	1,260,790,781	1,215,441,257	5,332,758
佐倉県税事務所	1,285,392,100	16,414,124	1,301,806,224	1,199,557,134	4,781,935
香取県税事務所	144,236,800	2,929,025	147,165,825	141,474,500	315,500
旭県税事務所	324,718,982	5,833,123	330,552,105	323,889,897	4,001,457
東金県税事務所	311,901,500	8,780,762	320,682,262	308,923,759	3,490,083
茂原県税事務所	323,926,000	5,610,899	329,536,899	322,374,700	1,863,153
館山県税事務所	164,236,800	1,566,279	165,803,079	163,124,000	831,657
木更津県税事務所	756,085,500	9,422,360	765,507,860	751,747,000	2,123,402
市原県税事務所	847,946,800	8,306,720	856,253,520	842,159,900	3,980,209
自動車税事務所	-	-	-	-	-
合 計	16,755,040,482	143,963,131	16,899,003,613	16,265,917,057	48,742,061

H 県 民 税 <利子割>

区 分	調 定 済 額			収 入 済	
	現年課税分	滞納繰越分	計	現年課税分	滞納繰越分
	円	円	円	円	円
中央県税事務所	1,365,092,239	-	1,365,092,239	1,365,092,239	-
千葉県税事務所	-	-	-	-	-
船橋県税事務所	-	-	-	-	-
松戸県税事務所	-	-	-	-	-
柏県税事務所	-	-	-	-	-
佐倉県税事務所	-	-	-	-	-
香取県税事務所	-	-	-	-	-
旭県税事務所	-	-	-	-	-
東金県税事務所	-	-	-	-	-
茂原県税事務所	-	-	-	-	-
館山県税事務所	-	-	-	-	-
木更津県税事務所	-	-	-	-	-
市原県税事務所	-	-	-	-	-
自動車税事務所	-	-	-	-	-
合 計	1,365,092,239	-	1,365,092,239	1,365,092,239	-

額	不納欠損額	収 入 未 済 額			収 入 歩 合			構成率 (収入額計)
		現年課税分	滞納繰越分	計	現年分	繰越分	計	
計					%	%	%	%
円	円	円	円	円				
4,537,807,290	2,902,720	74,573,235	7,384,941	81,958,176	98.38	35.60	98.16	27.81
2,724,616,735	2,422,443	18,314,895	3,149,040	21,463,935	99.30	37.92	99.13	16.70
2,678,822,364	3,496,969	252,714,144	10,903,967	263,618,111	91.34	33.82	90.93	16.42
1,078,000,428	2,134,091	11,541,150	12,120,646	23,661,796	98.93	31.03	97.66	6.61
1,220,774,015	905,338	25,320,343	13,791,085	39,111,428	97.96	26.62	96.83	7.48
1,204,339,069	1,951,901	85,834,966	9,680,288	95,515,254	93.32	29.13	92.51	7.38
141,790,000	72,606	2,762,300	2,540,919	5,303,219	98.08	10.77	96.35	0.87
327,891,354	264,300	819,085	1,577,366	2,396,451	99.74	68.60	99.20	2.01
312,413,842	587,694	2,977,741	4,702,985	7,680,726	99.05	39.75	97.42	1.91
324,237,853	705,048	1,551,300	3,042,698	4,593,998	99.52	33.21	98.39	1.99
163,955,657	492,822	1,112,800	241,800	1,354,600	99.32	53.10	98.89	1.00
753,870,402	179,886	4,338,500	7,119,072	11,457,572	99.43	22.54	98.48	4.62
846,140,109	485,857	5,781,900	3,845,654	9,627,554	99.32	47.92	98.82	5.19
-	-	-	-	-	-	-	-	-
16,314,659,118	16,601,675	487,642,359	80,100,461	567,742,820	97.08	33.86	96.54	100.00

額	不納欠損額	収 入 未 済 額			収 入 歩 合			構成率 (収入額計)
		現年課税分	滞納繰越分	計	現年分	繰越分	計	
計					%	%	%	%
円	円	円	円	円				
1,365,092,239	-	-	-	-	100.00	-	100.00	100.00
-	-	-	-	-	-	-	-	-
-	-	-	-	-	-	-	-	-
-	-	-	-	-	-	-	-	-
-	-	-	-	-	-	-	-	-
-	-	-	-	-	-	-	-	-
-	-	-	-	-	-	-	-	-
-	-	-	-	-	-	-	-	-
-	-	-	-	-	-	-	-	-
-	-	-	-	-	-	-	-	-
-	-	-	-	-	-	-	-	-
-	-	-	-	-	-	-	-	-
1,365,092,239	-	-	-	-	100.00	-	100.00	100.00

I 事 業 税

区 分	調 定 済 額			収 入 済	
	現 年 課 税 分	滞 納 繰 越 分	計	現 年 課 税 分	滞 納 繰 越 分
	円	円	円	円	円
中央 県 税 事 務 所	45,218,495,900	75,815,595	45,294,311,495	44,413,219,439	28,163,698
千葉 西 県 税 事 務 所	18,871,037,178	61,088,642	18,932,125,820	18,674,758,189	21,860,498
船 橋 県 税 事 務 所	23,299,178,828	67,308,259	23,366,487,087	21,544,855,866	34,778,724
松 戸 県 税 事 務 所	8,732,982,900	79,506,790	8,812,489,690	8,645,248,199	26,202,188
柏 県 税 事 務 所	10,136,792,100	108,137,810	10,244,929,910	9,971,747,502	24,006,739
佐 倉 県 税 事 務 所	10,674,439,300	41,667,356	10,716,106,656	9,874,692,704	13,176,711
香 取 県 税 事 務 所	1,183,171,300	13,479,961	1,196,651,261	1,167,052,839	1,316,957
旭 県 税 事 務 所	2,395,230,100	31,148,648	2,426,378,748	2,392,431,215	7,479,191
東 金 県 税 事 務 所	2,395,143,500	22,787,929	2,417,931,429	2,372,382,468	13,529,167
茂 原 県 税 事 務 所	3,445,808,600	24,358,790	3,470,167,390	3,016,332,004	7,822,957
館 山 県 税 事 務 所	864,825,400	4,750,924	869,576,324	854,436,811	1,791,720
木 更 津 県 税 事 務 所	6,716,710,989	51,261,722	6,767,972,711	6,681,321,258	7,798,244
市 原 県 税 事 務 所	9,425,196,300	32,641,207	9,457,837,507	9,374,751,819	14,770,687
自 動 車 税 事 務 所	-	-	-	-	-
合 計	143,359,012,395	613,953,633	143,972,966,028	138,983,230,313	202,697,481

J 事 業 税 <個人>

区 分	調 定 済 額			収 入 済	
	現 年 課 税 分	滞 納 繰 越 分	計	現 年 課 税 分	滞 納 繰 越 分
	円	円	円	円	円
中央 県 税 事 務 所	1,031,367,000	23,157,539	1,054,524,539	1,025,072,506	9,077,362
千葉 西 県 税 事 務 所	782,813,500	14,840,383	797,653,883	778,497,360	8,600,173
船 橋 県 税 事 務 所	2,462,538,900	37,192,245	2,499,731,145	2,449,880,559	20,705,106
松 戸 県 税 事 務 所	1,278,448,300	26,517,402	1,304,965,702	1,265,459,085	11,790,252
柏 県 税 事 務 所	1,044,238,100	22,812,887	1,067,050,987	1,037,114,474	11,600,437
佐 倉 県 税 事 務 所	584,483,200	10,255,175	594,738,375	577,842,268	4,427,849
香 取 県 税 事 務 所	97,069,000	2,511,064	99,580,064	97,000,000	1,190,700
旭 県 税 事 務 所	141,352,300	18,109,009	159,461,309	140,161,800	2,980,533
東 金 県 税 事 務 所	168,149,800	5,676,951	173,826,751	163,905,500	3,627,460
茂 原 県 税 事 務 所	161,007,100	3,448,470	164,455,570	159,938,200	2,324,726
館 山 県 税 事 務 所	94,609,600	3,651,264	98,260,864	93,199,000	1,468,900
木 更 津 県 税 事 務 所	312,048,400	12,686,268	324,734,668	309,860,947	4,854,544
市 原 県 税 事 務 所	282,644,400	11,985,951	294,630,351	277,961,250	6,327,070
自 動 車 税 事 務 所	-	-	-	-	-
合 計	8,440,769,600	192,844,608	8,633,614,208	8,375,892,949	88,975,112

額	不納欠損額	収 入 未 済 額			収 入 歩 合			構成率 (収入額計)
		現年課税分	滞納繰越分	計	現年分	繰越分	計	
計					%	%	%	%
44,441,383,137	8,047,893	805,276,461	39,604,004	844,880,465	98.22	37.15	98.12	31.93
18,696,618,687	13,138,485	190,748,289	31,620,359	222,368,648	98.96	35.78	98.76	13.43
21,579,634,590	7,230,732	1,751,025,562	28,596,203	1,779,621,765	92.47	51.67	92.35	15.50
8,671,450,387	5,508,809	87,734,701	47,795,793	135,530,494	99.00	32.96	98.40	6.23
9,995,754,241	870,745	165,044,598	83,260,326	248,304,924	98.37	22.20	97.57	7.18
9,887,869,415	2,482,664	799,746,596	26,007,981	825,754,577	92.51	31.62	92.27	7.10
1,168,369,796	989	16,118,461	12,162,015	28,280,476	98.64	9.77	97.64	0.84
2,399,910,406	424,823	2,798,885	23,244,634	26,043,519	99.88	24.01	98.91	1.72
2,385,911,635	177,318	22,761,032	9,081,444	31,842,476	99.05	59.37	98.68	1.71
3,024,154,961	1,153,023	429,476,596	15,382,810	444,859,406	87.54	32.12	87.15	2.17
856,228,531	746,736	10,388,589	2,212,468	12,601,057	98.80	37.71	98.47	0.62
6,689,119,502	64,600	35,389,731	43,398,878	78,788,609	99.47	15.21	98.83	4.81
9,389,522,506	1,105,585	50,444,481	16,764,935	67,209,416	99.46	45.25	99.28	6.75
-	-	-	-	-	-	-	-	-
139,185,927,794	40,952,402	4,366,953,982	379,131,850	4,746,085,832	96.95	33.02	96.68	100.00

額	不納欠損額	収 入 未 済 額			収 入 歩 合			構成率 (収入額計)
		現年課税分	滞納繰越分	計	現年分	繰越分	計	
計					%	%	%	%
1,034,149,868	776,600	6,294,494	13,303,577	19,598,071	99.39	39.20	98.07	12.22
787,097,533	667,600	4,316,140	5,572,610	9,888,750	99.45	57.95	98.68	9.30
2,470,585,665	438,332	12,658,341	16,048,807	28,707,148	99.49	55.67	98.83	29.19
1,277,249,337	5,180,569	12,989,215	9,546,581	22,535,796	98.98	44.46	97.88	15.09
1,048,714,911	297,345	7,123,626	10,915,105	18,038,731	99.32	50.85	98.28	12.39
582,270,117	132,167	6,640,932	5,695,159	12,336,091	98.86	43.18	97.90	6.88
98,190,700	-	69,000	1,320,364	1,389,364	99.93	47.42	98.60	1.16
143,142,333	421,823	1,190,500	14,706,653	15,897,153	99.16	16.46	89.77	1.69
167,532,960	165,918	4,244,300	1,883,573	6,127,873	97.48	63.90	96.38	1.98
162,262,926	-	1,068,900	1,123,744	2,192,644	99.34	67.41	98.67	1.92
94,667,900	102,500	1,410,600	2,079,864	3,490,464	98.51	40.23	96.34	1.12
314,715,491	34,000	2,187,453	7,797,724	9,985,177	99.30	38.27	96.91	3.72
284,288,320	897,085	4,683,150	4,761,796	9,444,946	98.34	52.79	96.49	3.36
-	-	-	-	-	-	-	-	-
8,464,868,061	9,113,939	64,876,651	94,755,557	159,632,208	99.23	46.14	98.05	100.00

K 事業税 <法人>

区 分	調 定 済 額			収 入 済	
	現年課税分	滞納繰越分	計	現年課税分	滞納繰越分
	円	円	円	円	円
中央 県 税 事 務 所	44,187,128,900	52,658,056	44,239,786,956	43,388,146,933	19,086,336
千葉 西 県 税 事 務 所	18,088,223,678	46,248,259	18,134,471,937	17,896,260,829	13,260,325
船 橋 県 税 事 務 所	20,836,639,928	30,116,014	20,866,755,942	19,094,975,307	14,073,618
松 戸 県 税 事 務 所	7,454,534,600	52,989,388	7,507,523,988	7,379,789,114	14,411,936
柏 県 税 事 務 所	9,092,554,000	85,324,923	9,177,878,923	8,934,633,028	12,406,302
佐 倉 県 税 事 務 所	10,089,956,100	31,412,181	10,121,368,281	9,296,850,436	8,748,862
香 取 県 税 事 務 所	1,086,102,300	10,968,897	1,097,071,197	1,070,052,839	126,257
旭 県 税 事 務 所	2,253,877,800	13,039,639	2,266,917,439	2,252,269,415	4,498,658
東 金 県 税 事 務 所	2,226,993,700	17,110,978	2,244,104,678	2,208,476,968	9,901,707
茂 原 県 税 事 務 所	3,284,801,500	20,910,320	3,305,711,820	2,856,393,804	5,498,231
館 山 県 税 事 務 所	770,215,800	1,099,660	771,315,460	761,237,811	322,820
木 更 津 県 税 事 務 所	6,404,662,589	38,575,454	6,443,238,043	6,371,460,311	2,943,700
市 原 県 税 事 務 所	9,142,551,900	20,655,256	9,163,207,156	9,096,790,569	8,443,617
自 動 車 税 事 務 所	-	-	-	-	-
合 計	134,918,242,795	421,109,025	135,339,351,820	130,607,337,364	113,722,369

L 地方消費税

区 分	調 定 済 額			収 入 済	
	現年課税分	滞納繰越分	計	現年課税分	滞納繰越分
	円	円	円	円	円
中央 県 税 事 務 所	254,596,000,000	-	254,596,000,000	254,596,000,000	-
千葉 西 県 税 事 務 所	-	-	-	-	-
船 橋 県 税 事 務 所	-	-	-	-	-
松 戸 県 税 事 務 所	-	-	-	-	-
柏 県 税 事 務 所	-	-	-	-	-
佐 倉 県 税 事 務 所	-	-	-	-	-
香 取 県 税 事 務 所	-	-	-	-	-
旭 県 税 事 務 所	-	-	-	-	-
東 金 県 税 事 務 所	-	-	-	-	-
茂 原 県 税 事 務 所	-	-	-	-	-
館 山 県 税 事 務 所	-	-	-	-	-
木 更 津 県 税 事 務 所	-	-	-	-	-
市 原 県 税 事 務 所	-	-	-	-	-
自 動 車 税 事 務 所	-	-	-	-	-
合 計	254,596,000,000	-	254,596,000,000	254,596,000,000	-

額	不納欠損額	収入未済額			収入歩合			構成率 (収入額計)
		現年課税分	滞納繰越分	計	現年分	繰越分	計	
計					%	%	%	%
43,407,233,269	7,271,293	798,981,967	26,300,427	825,282,394	98.19	36.25	98.12	33.21
17,909,521,154	12,470,885	186,432,149	26,047,749	212,479,898	98.94	28.67	98.76	13.70
19,109,048,925	6,792,400	1,738,367,221	12,547,396	1,750,914,617	91.64	46.73	91.58	14.62
7,394,201,050	328,240	74,745,486	38,249,212	112,994,698	99.00	27.20	98.49	5.66
8,947,039,330	573,400	157,920,972	72,345,221	230,266,193	98.26	14.54	97.48	6.84
9,305,599,298	2,350,497	793,105,664	20,312,822	813,418,486	92.14	27.85	91.94	7.12
1,070,179,096	989	16,049,461	10,841,651	26,891,112	98.52	1.15	97.55	0.82
2,256,768,073	3,000	1,608,385	8,537,981	10,146,366	99.93	34.50	99.55	1.73
2,218,378,675	11,400	18,516,732	7,197,871	25,714,603	99.17	57.87	98.85	1.70
2,861,892,035	1,153,023	428,407,696	14,259,066	442,666,762	86.96	26.29	86.57	2.19
761,560,631	644,236	8,977,989	132,604	9,110,593	98.83	29.36	98.74	0.58
6,374,404,011	30,600	33,202,278	35,601,154	68,803,432	99.48	7.63	98.93	4.88
9,105,234,186	208,500	45,761,331	12,003,139	57,764,470	99.50	40.88	99.37	6.97
-	-	-	-	-	-	-	-	-
130,721,059,733	31,838,463	4,302,077,331	284,376,293	4,586,453,624	96.80	27.01	96.59	100.00

額	不納欠損額	収入未済額			収入歩合			構成率 (収入額計)
		現年課税分	滞納繰越分	計	現年分	繰越分	計	
計					%	%	%	%
254,596,000,000	-	-	-	-	100.00	-	100.00	100.00
-	-	-	-	-	-	-	-	-
-	-	-	-	-	-	-	-	-
-	-	-	-	-	-	-	-	-
-	-	-	-	-	-	-	-	-
-	-	-	-	-	-	-	-	-
-	-	-	-	-	-	-	-	-
-	-	-	-	-	-	-	-	-
-	-	-	-	-	-	-	-	-
-	-	-	-	-	-	-	-	-
-	-	-	-	-	-	-	-	-
-	-	-	-	-	-	-	-	-
-	-	-	-	-	-	-	-	-
254,596,000,000	-	-	-	-	100.00	-	100.00	100.00

M 不動産取得税

区 分	調 定 済 額			収 入 済	
	現年課税分	滞納繰越分	計	現年課税分	滞納繰越分
	円	円	円	円	円
中央 県 税 事 務 所	2,126,453,300	42,824,410	2,169,277,710	2,076,147,422	29,738,067
千葉 西 県 税 事 務 所	3,328,216,200	116,970,996	3,445,187,196	3,232,811,100	81,515,359
船 橋 県 税 事 務 所	2,965,682,700	57,617,056	3,023,299,756	2,799,943,399	20,927,090
松 戸 県 税 事 務 所	2,441,455,500	89,492,628	2,530,948,128	2,309,795,600	12,399,916
柏 県 税 事 務 所	1,433,364,300	32,367,767	1,465,732,067	1,358,277,100	13,943,176
佐 倉 県 税 事 務 所	1,991,968,300	38,990,907	2,030,959,207	1,925,112,711	14,087,512
香 取 県 税 事 務 所	220,536,800	5,552,952	226,089,752	206,493,600	4,291,510
旭 県 税 事 務 所	250,896,700	11,846,037	262,742,737	248,398,700	4,748,681
東 金 県 税 事 務 所	371,472,300	41,453,006	412,925,306	362,747,000	8,516,986
茂 原 県 税 事 務 所	560,587,200	36,001,510	596,588,710	522,765,604	14,420,613
館 山 県 税 事 務 所	183,294,100	4,265,071	187,559,171	168,758,700	1,620,608
木 更 津 県 税 事 務 所	776,601,000	10,907,135	787,508,135	766,138,300	6,263,109
市 原 県 税 事 務 所	442,749,000	7,481,174	450,230,174	418,695,600	3,548,369
自 動 車 税 事 務 所	-	-	-	-	-
合 計	17,093,277,400	495,770,649	17,589,048,049	16,396,084,836	216,020,996

N 県たばこ税

区 分	調 定 済 額			収 入 済	
	現年課税分	滞納繰越分	計	現年課税分	滞納繰越分
	円	円	円	円	円
中央 県 税 事 務 所	6,434,118,408	23,153	6,434,141,561	6,434,082,302	23,153
千葉 西 県 税 事 務 所	-	-	-	-	-
船 橋 県 税 事 務 所	-	-	-	-	-
松 戸 県 税 事 務 所	-	-	-	-	-
柏 県 税 事 務 所	-	-	-	-	-
佐 倉 県 税 事 務 所	-	-	-	-	-
香 取 県 税 事 務 所	-	-	-	-	-
旭 県 税 事 務 所	-	-	-	-	-
東 金 県 税 事 務 所	-	-	-	-	-
茂 原 県 税 事 務 所	-	-	-	-	-
館 山 県 税 事 務 所	-	-	-	-	-
木 更 津 県 税 事 務 所	-	-	-	-	-
市 原 県 税 事 務 所	-	-	-	-	-
自 動 車 税 事 務 所	-	-	-	-	-
合 計	6,434,118,408	23,153	6,434,141,561	6,434,082,302	23,153

額	不納欠損額	収 入 未 済 額			収 入 歩 合			構成率
		現年課税分	滞納繰越分	計	現年分	繰越分	計	
計								(収入額計)
円	円	円	円	円	%	%	%	%
2,105,885,489	3,052,206	50,305,878	10,034,137	60,340,015	97.63	69.44	97.08	12.68
3,314,326,459	1,058,964	95,405,100	34,396,673	129,801,773	97.13	69.69	96.20	19.95
2,820,870,489	3,419,224	165,739,301	33,270,742	199,010,043	94.41	36.32	93.30	16.98
2,322,195,516	949,000	131,659,900	76,143,712	207,803,612	94.61	13.86	91.75	13.98
1,372,220,276	2,419,083	75,087,200	16,005,508	91,092,708	94.76	43.08	93.62	8.26
1,939,200,223	1,989,239	66,855,589	22,914,156	89,769,745	96.64	36.13	95.48	11.67
210,785,110	28,800	14,043,200	1,232,642	15,275,842	93.63	77.28	93.23	1.27
253,147,381	1,095,600	2,498,000	6,001,756	8,499,756	99.00	40.09	96.35	1.52
371,263,986	1,082,628	8,725,300	31,853,392	40,578,692	97.65	20.55	89.91	2.23
537,186,217	9,780,700	37,821,596	11,800,197	49,621,793	93.25	40.06	90.04	3.23
170,379,308	347,277	14,535,400	2,297,186	16,832,586	92.07	38.00	90.84	1.03
772,401,409	458,700	10,462,700	4,185,326	14,648,026	98.65	57.42	98.08	4.65
422,243,969	-	24,053,400	3,932,805	27,986,205	94.57	47.43	93.78	2.54
-	-	-	-	-	-	-	-	-
16,612,105,832	25,681,421	697,192,564	254,068,232	951,260,796	95.92	43.57	94.45	100.00

額	不納欠損額	収 入 未 済 額			収 入 歩 合			構成率
		現年課税分	滞納繰越分	計	現年分	繰越分	計	
計								(収入額計)
円	円	円	円	円	%	%	%	%
6,434,105,455	-	36,106	-	36,106	100.00	100.00	100.00	100.00
-	-	-	-	-	-	-	-	-
-	-	-	-	-	-	-	-	-
-	-	-	-	-	-	-	-	-
-	-	-	-	-	-	-	-	-
-	-	-	-	-	-	-	-	-
-	-	-	-	-	-	-	-	-
-	-	-	-	-	-	-	-	-
-	-	-	-	-	-	-	-	-
-	-	-	-	-	-	-	-	-
-	-	-	-	-	-	-	-	-
-	-	-	-	-	-	-	-	-
6,434,105,455	-	36,106	-	36,106	100.00	100.00	100.00	100.00

○ ゴルフ場利用税

区 分	調 定 済 額			収 入 済	
	現年課税分	滞納繰越分	計	現年課税分	滞納繰越分
	円	円	円	円	円
中央県税事務所	204,805,775	-	204,805,775	204,805,775	-
千葉県税事務所	91,013,500	-	91,013,500	91,013,500	-
船橋県税事務所	-	-	-	-	-
松戸県税事務所	43,386,550	-	43,386,550	43,386,550	-
柏県税事務所	257,381,950	-	257,381,950	257,381,950	-
佐倉県税事務所	630,259,500	-	630,259,500	626,714,100	-
香取県税事務所	291,676,450	-	291,676,450	288,760,200	-
旭県税事務所	22,064,000	-	22,064,000	22,064,000	-
東金県税事務所	332,731,800	-	332,731,800	332,731,800	-
茂原県税事務所	606,949,575	-	606,949,575	586,805,775	-
館山県税事務所	64,997,700	-	64,997,700	64,255,700	-
木更津県税事務所	449,892,800	-	449,892,800	446,949,200	-
市原県税事務所	902,893,300	-	902,893,300	885,003,200	-
自動車税事務所	-	-	-	-	-
合 計	3,898,052,900	-	3,898,052,900	3,849,871,750	-

P 軽油引取税

区 分	調 定 済 額			収 入 済	
	現年課税分	滞納繰越分	計	現年課税分	滞納繰越分
	円	円	円	円	円
中央県税事務所	-	-	-	-	-
千葉県税事務所	16,931,586,737	469,554,166	17,401,140,903	16,931,586,737	469,554,166
船橋県税事務所	-	-	-	-	-
松戸県税事務所	16,447,688,666	131,970,882	16,579,659,548	16,447,688,666	131,616,115
柏県税事務所	-	-	-	-	-
佐倉県税事務所	1,244,931,105	-	1,244,931,105	1,244,931,105	-
香取県税事務所	447,029,393	-	447,029,393	437,938,511	-
旭県税事務所	-	-	-	-	-
東金県税事務所	-	-	-	-	-
茂原県税事務所	1,728,171,230	-	1,728,171,230	1,728,171,230	-
館山県税事務所	-	-	-	-	-
木更津県税事務所	1,262,900,349	-	1,262,900,349	1,262,900,349	-
市原県税事務所	-	-	-	-	-
自動車税事務所	-	-	-	-	-
合 計	38,062,307,480	601,525,048	38,663,832,528	38,053,216,598	601,170,281

Q 自動車税

区 分	調 定 済 額			収 入 済	
	現年課税分	滞納繰越分	計	現年課税分	滞納繰越分
	円	円	円	円	円
自動車税事務所	78,226,175,400	443,500	78,226,618,900	77,944,653,386	377,400
合 計	78,226,175,400	443,500	78,226,618,900	77,944,653,386	377,400

額	不納欠損額	収入未済額			収入歩合			構成率
		現年課税分	滞納繰越分	計	現年分	繰越分	計	(収入額計)
計								
円	円	円	円	円	%	%	%	%
204,805,775	-	-	-	-	100.00	-	100.00	5.32
91,013,500	-	-	-	-	100.00	-	100.00	2.36
-	-	-	-	-	-	-	-	-
43,386,550	-	-	-	-	100.00	-	100.00	1.13
257,381,950	-	-	-	-	100.00	-	100.00	6.69
626,714,100	-	3,545,400	-	3,545,400	99.44	-	99.44	16.28
288,760,200	-	2,916,250	-	2,916,250	99.00	-	99.00	7.50
22,064,000	-	-	-	-	100.00	-	100.00	0.57
332,731,800	-	-	-	-	100.00	-	100.00	8.64
586,805,775	-	20,143,800	-	20,143,800	96.68	-	96.68	15.24
64,255,700	-	742,000	-	742,000	98.86	-	98.86	1.67
446,949,200	-	2,943,600	-	2,943,600	99.35	-	99.35	11.61
885,003,200	-	17,890,100	-	17,890,100	98.02	-	98.02	22.99
-	-	-	-	-	-	-	-	-
3,849,871,750	-	48,181,150	-	48,181,150	98.76	-	98.76	100.00

額	不納欠損額	収入未済額			収入歩合			構成率
		現年課税分	滞納繰越分	計	現年分	繰越分	計	(収入額計)
計								
円	円	円	円	円	%	%	%	%
-	-	-	-	-	-	-	-	-
17,401,140,903	-	-	-	-	100.00	100.00	100.00	45.02
-	-	-	-	-	-	-	-	-
16,579,304,781	-	-	354,767	354,767	100.00	99.73	100.00	42.89
-	-	-	-	-	-	-	-	-
1,244,931,105	-	-	-	-	100.00	-	100.00	3.22
437,938,511	-	9,090,882	-	9,090,882	97.97	-	97.97	1.13
-	-	-	-	-	-	-	-	-
-	-	-	-	-	-	-	-	-
1,728,171,230	-	-	-	-	100.00	-	100.00	4.47
-	-	-	-	-	-	-	-	-
1,262,900,349	-	-	-	-	100.00	-	100.00	3.27
-	-	-	-	-	-	-	-	-
-	-	-	-	-	-	-	-	-
38,654,386,879	-	9,090,882	354,767	9,445,649	99.98	99.94	99.98	100.00

額	不納欠損額	収入未済額			収入歩合			構成率
		現年課税分	滞納繰越分	計	現年分	繰越分	計	(収入額計)
計								
円	円	円	円	円	%	%	%	%
77,945,030,786	239,171	281,282,843	66,100	281,348,943	99.64	85.10	99.64	100.00
77,945,030,786	239,171	281,282,843	66,100	281,348,943	99.64	85.10	99.64	100.00

R 自動車税（環境性能割）

区 分	調 定 済 額			収 入 済	
	現年課税分	滞納繰越分	計	現年課税分	滞納繰越分
	円	円	円	円	円
自動車税事務所	4,304,955,000	236,000	4,305,191,000	4,297,470,300	211,500
合 計	4,304,955,000	236,000	4,305,191,000	4,297,470,300	211,500

S 自動車税（種別割）

区 分	調 定 済 額			収 入 済	
	現年課税分	滞納繰越分	計	現年課税分	滞納繰越分
	円	円	円	円	円
自動車税事務所	73,921,220,400	207,500	73,921,427,900	73,647,183,086	165,900
合 計	73,921,220,400	207,500	73,921,427,900	73,647,183,086	165,900

T 鉦区税

区 分	調 定 済 額			収 入 済	
	現年課税分	滞納繰越分	計	現年課税分	滞納繰越分
	円	円	円	円	円
中央県税事務所	-	-	-	-	-
千葉県西県税事務所	-	-	-	-	-
船橋県税事務所	-	-	-	-	-
松戸県税事務所	-	-	-	-	-
柏県税事務所	-	-	-	-	-
佐倉県税事務所	-	-	-	-	-
香取県税事務所	-	-	-	-	-
旭県税事務所	-	-	-	-	-
東金県税事務所	-	-	-	-	-
茂原県税事務所	41,087,100	-	41,087,100	41,087,100	-
館山県税事務所	-	-	-	-	-
木更津県税事務所	-	-	-	-	-
市原県税事務所	-	-	-	-	-
自動車税事務所	-	-	-	-	-
合 計	41,087,100	-	41,087,100	41,087,100	-

額	不納欠損額	収入未済額			収入歩合			構成率 (収入額計)
		現年課税分	滞納繰越分	計	現年分	繰越分	計	
計								
円	円	円	円	円	%	%	%	%
4,297,681,800	-	7,484,700	24,500	7,509,200	99.83	89.62	99.83	100.00
4,297,681,800	-	7,484,700	24,500	7,509,200	99.83	89.62	99.83	100.00

額	不納欠損額	収入未済額			収入歩合			構成率 (収入額計)
		現年課税分	滞納繰越分	計	現年分	繰越分	計	
計								
円	円	円	円	円	%	%	%	%
73,647,348,986	239,171	273,798,143	41,600	273,839,743	99.63	79.95	99.63	100.00
73,647,348,986	239,171	273,798,143	41,600	273,839,743	99.63	79.95	99.63	100.00

額	不納欠損額	収入未済額			収入歩合			構成率 (収入額計)
		現年課税分	滞納繰越分	計	現年分	繰越分	計	
計								
円	円	円	円	円	%	%	%	%
-	-	-	-	-	-	-	-	-
-	-	-	-	-	-	-	-	-
-	-	-	-	-	-	-	-	-
-	-	-	-	-	-	-	-	-
-	-	-	-	-	-	-	-	-
-	-	-	-	-	-	-	-	-
-	-	-	-	-	-	-	-	-
-	-	-	-	-	-	-	-	-
41,087,100	-	-	-	-	100.00	-	100.00	100.00
-	-	-	-	-	-	-	-	-
-	-	-	-	-	-	-	-	-
-	-	-	-	-	-	-	-	-
-	-	-	-	-	-	-	-	-
41,087,100	-	-	-	-	100.00	-	100.00	100.00

U 狩猟税

区 分	調 定 済 額			収 入 済	
	現年課税分	滞納繰越分	計	現年課税分	滞納繰越分
	円	円	円	円	円
中央 県 税 事 務 所	11,609,500	-	11,609,500	11,609,500	-
千葉 西 県 税 事 務 所	-	-	-	-	-
船 橋 県 税 事 務 所	2,756,400	-	2,756,400	2,756,400	-
松 戸 県 税 事 務 所	1,187,100	-	1,187,100	1,187,100	-
柏 県 税 事 務 所	-	-	-	-	-
佐 倉 県 税 事 務 所	3,513,300	-	3,513,300	3,513,300	-
香 取 県 税 事 務 所	1,431,200	-	1,431,200	1,431,200	-
旭 県 税 事 務 所	1,664,000	-	1,664,000	1,664,000	-
東 金 県 税 事 務 所	2,051,400	-	2,051,400	2,051,400	-
茂 原 県 税 事 務 所	2,776,900	-	2,776,900	2,776,900	-
館 山 県 税 事 務 所	1,463,800	-	1,463,800	1,463,800	-
木 更 津 県 税 事 務 所	1,988,800	-	1,988,800	1,988,800	-
市 原 県 税 事 務 所	-	-	-	-	-
自 動 車 税 事 務 所	-	-	-	-	-
合 計	30,442,400	-	30,442,400	30,442,400	-

V 自動車取得税 (旧法)

区 分	調 定 済 額			収 入 済	
	現年課税分	滞納繰越分	計	現年課税分	滞納繰越分
	円	円	円	円	円
自 動 車 税 事 務 所	139,900	664,885	804,785	139,900	177,100
合 計	139,900	664,885	804,785	139,900	177,100

W 自動車税 (旧法)

区 分	調 定 済 額			収 入 済	
	現年課税分	滞納繰越分	計	現年課税分	滞納繰越分
	円	円	円	円	円
自 動 車 税 事 務 所	86,378,300	957,536,358	1,043,914,658	81,417,350	333,080,394
合 計	86,378,300	957,536,358	1,043,914,658	81,417,350	333,080,394

注 収入歩合及び構成率の算出にあたっては、小数点以下第3位を四捨五入している。

額	不納欠損額	収 入 未 済 額			収 入 歩 合			構成率 (収入額計)
		現年課税分	滞納繰越分	計	現年分	繰越分	計	
計					%	%	%	%
円	円	円	円	円				
11,609,500	-	-	-	-	100.00	-	100.00	38.14
-	-	-	-	-	-	-	-	-
2,756,400	-	-	-	-	100.00	-	100.00	9.05
1,187,100	-	-	-	-	100.00	-	100.00	3.90
-	-	-	-	-	-	-	-	-
3,513,300	-	-	-	-	100.00	-	100.00	11.54
1,431,200	-	-	-	-	100.00	-	100.00	4.70
1,664,000	-	-	-	-	100.00	-	100.00	5.47
2,051,400	-	-	-	-	100.00	-	100.00	6.74
2,776,900	-	-	-	-	100.00	-	100.00	9.12
1,463,800	-	-	-	-	100.00	-	100.00	4.81
1,988,800	-	-	-	-	100.00	-	100.00	6.53
-	-	-	-	-	-	-	-	-
-	-	-	-	-	-	-	-	-
30,442,400	-	-	-	-	100.00	-	100.00	100.00

額	不納欠損額	収 入 未 済 額			収 入 歩 合			構成率 (収入額計)
		現年課税分	滞納繰越分	計	現年分	繰越分	計	
計					%	%	%	%
円	円	円	円	円				
317,000	-	-	487,785	487,785	100.00	26.64	39.39	100.00
317,000	-	-	487,785	487,785	100.00	26.64	39.39	100.00

額	不納欠損額	収 入 未 済 額			収 入 歩 合			構成率 (収入額計)
		現年課税分	滞納繰越分	計	現年分	繰越分	計	
計					%	%	%	%
円	円	円	円	円				
414,497,744	98,893,452	4,960,950	525,562,512	530,523,462	94.26	34.79	39.71	100.00
414,497,744	98,893,452	4,960,950	525,562,512	530,523,462	94.26	34.79	39.71	100.00

4. 県税調定済額

区分 税目	平成28年度		平成29年度			平成30年度		
	調定済額	構成比	調定済額	構成比	28年度 に対する 比率	調定済額	構成比	28年度 に対する 比率
	千円	%	千円	%	%	千円	%	%
県民税	295,523,008	36.76	310,689,710	37.17	105.13	290,773,738	34.51	98.39
個人の県民税	270,772,862	33.68	284,646,939	34.05	105.12	264,208,604	31.36	97.58
均等割及び所得割	259,898,967	32.33	265,058,279	31.71	101.99	249,655,696	29.63	96.06
配当割	6,583,875	0.82	9,028,475	1.08	137.13	7,577,899	0.90	115.10
株式等譲渡所得割	4,290,020	0.53	10,560,185	1.26	246.16	6,975,009	0.83	162.59
法人の県民税	23,103,505	2.87	23,656,109	2.83	102.39	24,317,865	2.89	105.26
県民税利子割	1,646,641	0.20	2,386,662	0.29	144.94	2,247,269	0.27	136.48
事業税	140,418,564	17.47	145,489,672	17.40	103.61	146,914,728	17.44	104.63
個人の事業税	7,698,395	0.96	7,918,102	0.95	102.85	8,060,317	0.96	104.70
法人の事業税	132,720,169	16.51	137,571,570	16.46	103.66	138,854,411	16.48	104.62
地方消費税	195,339,000	24.30	207,200,000	24.79	106.07	233,670,000	27.73	119.62
不動産取得税	17,764,240	2.21	18,289,419	2.19	102.96	19,370,235	2.30	109.04
県たばこ税	6,884,757	0.86	6,497,657	0.78	94.38	6,418,732	0.76	93.23
ゴルフ場利用税	4,484,438	0.56	4,437,363	0.53	98.95	4,359,947	0.52	97.22
軽油引取税	39,945,095	4.97	40,308,155	4.82	100.91	40,359,264	4.79	101.04
自動車税	-	-	-	-	-	-	-	-
環境性能割	-	-	-	-	-	-	-	-
種別割	-	-	-	-	-	-	-	-
鉱区税	41,224	0.01	41,888	0.01	101.61	41,898	0.00	101.63
固定資産税	-	-	-	-	-	-	-	-
狩猟税	33,925	0.00	33,429	0.00	98.54	33,400	0.00	98.45
自動車取得税	6,099,487	0.76	8,835,159	1.06	144.85	8,495,870	1.01	139.29
自動車税	74,234,362	9.23	74,436,187	8.90	100.27	74,878,547	8.89	100.87
滞納繰越	23,076,345	2.87	19,686,785	2.36	85.31	17,308,631	2.05	75.01
合計	803,844,445	100.00	835,945,424	100.00	103.99	842,624,990	100.00	104.82

の構成率・伸長率

対前年比	令和元年度				令和2年度			
	調定済額	構成比	28年度 に対する 比率	対前年比	調定済額	構成比	28年度 に対する 比率	対前年比
%	千円	%	%	%	千円	%	%	%
93.59	290,033,774	35.02	98.14	99.75	290,751,269	34.32	98.39	100.25
92.82	264,885,477	31.98	97.83	100.26	272,631,137	32.19	100.69	102.92
94.19	250,672,157	30.27	96.45	100.41	254,896,301	30.09	98.08	101.69
83.93	8,566,271	1.03	130.11	113.04	7,994,192	0.94	121.42	93.32
66.05	5,647,049	0.68	131.63	80.96	9,740,644	1.15	227.05	172.49
102.80	23,959,581	2.89	103.71	98.53	16,755,040	1.98	72.52	69.93
94.16	1,188,716	0.14	72.19	52.90	1,365,092	0.16	82.90	114.84
100.98	145,832,105	17.61	103.86	99.26	143,359,013	16.92	102.09	98.30
101.80	8,217,103	0.99	106.74	101.95	8,440,770	1.00	109.64	102.72
100.93	137,615,002	16.62	103.69	99.11	134,918,243	15.93	101.66	98.04
112.78	226,008,000	27.29	115.70	96.72	254,596,000	30.06	130.34	112.65
105.91	18,505,336	2.23	104.17	95.53	17,093,277	2.02	96.22	92.37
98.79	6,508,243	0.79	94.53	101.39	6,434,119	0.76	93.45	98.86
98.26	4,190,446	0.51	93.44	96.11	3,898,053	0.46	86.92	93.02
100.13	40,199,666	4.85	100.64	99.60	38,062,308	4.49	95.29	94.68
-	2,721,138	0.33	-	-	78,226,175	9.23	-	2,874.76
-	2,113,283	0.26	-	-	4,304,955	0.51	-	203.71
-	607,855	0.07	-	-	73,921,220	8.73	-	12,161.00
100.02	41,692	0.01	101.14	99.51	41,087	0.00	99.67	98.55
-	-	-	-	-	-	-	-	-
99.91	32,372	0.00	95.42	96.92	30,442	0.00	89.73	94.04
96.16	4,613,856	0.56	75.64	54.31	140	0.00	0.00	0.00
100.59	73,862,662	8.92	99.50	98.64	86,378	0.01	0.12	0.12
87.92	15,610,588	1.88	67.65	90.19	14,484,668	1.71	62.77	92.79
100.80	828,159,878	100.00	103.02	98.28	847,062,929	100.00	105.38	102.28

5. 県税収入済額

区 分 税 目	平成 28 年度		平成 29 年度			平成 30 年度		
	収入済額	構成比	収入済額	構成比	28年度 に対する 比率	収入済額	構成比	28年度 に対する 比率
	千円	%	千円	%	%	千円	%	%
県 民 税	291,109,292	37.23	306,551,941	37.53	105.30	286,811,476	34.76	98.52
個人 の 県 民 税	266,410,827	34.07	280,567,392	34.35	105.31	260,318,155	31.55	97.71
均等割及び所得割	255,536,932	32.68	260,978,732	31.95	102.13	245,765,247	29.79	96.18
配 当 割	6,583,875	0.84	9,028,475	1.11	137.13	7,577,899	0.92	115.10
株式等譲渡所得割	4,290,020	0.55	10,560,185	1.29	246.16	6,975,009	0.85	162.59
法 人 の 県 民 税	23,051,824	2.95	23,597,887	2.89	102.37	24,246,052	2.94	105.18
県 民 税 利 子 割	1,646,641	0.21	2,386,662	0.29	144.94	2,247,269	0.27	136.48
事 業 税	140,234,405	17.94	145,292,888	17.79	103.61	146,577,565	17.76	104.52
個人 の 事 業 税	7,611,213	0.97	7,836,739	0.96	102.96	7,987,328	0.97	104.94
法 人 の 事 業 税	132,623,192	16.96	137,456,149	16.83	103.64	138,590,237	16.80	104.50
地 方 消 費 税	195,339,000	24.98	207,200,000	25.37	106.07	233,670,000	28.32	119.62
不 動 産 取 得 税	17,241,290	2.21	17,894,978	2.19	103.79	18,886,025	2.29	109.54
県 た ば こ 税	6,884,757	0.88	6,497,657	0.80	94.38	6,418,667	0.78	93.23
ゴ ル フ 場 利 用 税	4,484,438	0.57	4,437,363	0.54	98.95	4,359,389	0.53	97.21
軽 油 引 取 税	39,943,252	5.11	40,005,140	4.90	100.15	39,696,581	4.81	99.38
自 動 車 税	-	-	-	-	-	-	-	-
環 境 性 能 割	-	-	-	-	-	-	-	-
種 別 割	-	-	-	-	-	-	-	-
鉦 区 税	41,224	0.01	41,888	0.01	101.61	41,898	0.01	101.63
固 定 資 産 税	-	-	-	-	-	-	-	-
狩 猟 税	33,925	0.00	33,429	0.00	98.54	33,400	0.00	98.45
自 動 車 取 得 税	6,085,856	0.78	8,820,379	1.08	144.93	8,482,763	1.03	139.38
自 動 車 税	73,734,415	9.43	74,021,110	9.06	100.39	74,528,104	9.03	101.08
滞 納 繰 越	6,755,562	0.86	6,020,161	0.74	89.11	5,614,897	0.68	83.12
合 計	781,887,416	100.00	816,816,934	100.00	104.47	825,120,765	100.00	105.53

の構成率・伸長率

対前年比	令和元年度				令和2年度			
	収入済額	構成比	28年度 に対する 比率	対前年比	収入済額	構成比	28年度 に対する 比率	対前年比
%	千円	%	%	%	千円	%	%	%
93.56	286,123,718	35.23	98.29	99.76	286,679,464	34.63	98.48	100.19
92.78	261,044,370	32.14	97.99	100.28	269,048,455	32.50	100.99	103.07
94.17	246,831,050	30.39	96.59	100.43	251,313,619	30.35	98.35	101.82
83.93	8,566,271	1.05	130.11	113.04	7,994,192	0.97	121.42	93.32
66.05	5,647,049	0.70	131.63	80.96	9,740,644	1.18	227.05	172.49
102.75	23,890,632	2.94	103.64	98.53	16,265,917	1.96	70.56	68.08
94.16	1,188,716	0.15	72.19	52.90	1,365,092	0.16	82.90	114.84
100.88	145,526,775	17.92	103.77	99.28	138,983,230	16.79	99.11	95.50
101.92	8,128,312	1.00	106.79	101.77	8,375,893	1.01	110.05	103.05
100.83	137,398,463	16.92	103.60	99.14	130,607,337	15.78	98.48	95.06
112.78	226,008,000	27.83	115.70	96.72	254,596,000	30.75	130.34	112.65
105.54	17,937,778	2.21	104.04	94.98	16,396,085	1.98	95.10	91.41
98.78	6,508,210	0.80	94.53	101.40	6,434,083	0.78	93.45	98.86
98.24	4,190,446	0.52	93.44	96.12	3,849,872	0.46	85.85	91.87
99.23	39,598,496	4.88	99.14	99.75	38,053,217	4.60	95.27	96.10
-	2,714,186	0.33	-	-	77,944,653	9.41	-	2,871.75
-	2,106,538	0.26	-	-	4,297,470	0.52	-	204.01
-	607,648	0.07	-	-	73,647,183	8.90	-	12,120.04
100.02	41,692	0.01	101.14	99.51	41,087	0.00	99.67	98.55
-	-	-	-	-	-	-	-	-
99.91	32,372	0.00	95.42	96.92	30,442	0.00	89.73	94.04
96.17	4,613,692	0.57	75.81	54.39	140	0.00	0.00	0.00
100.68	73,508,530	9.05	99.69	98.63	81,417	0.01	0.11	0.11
93.27	5,308,734	0.65	78.58	94.55	4,845,730	0.59	71.73	91.28
101.02	812,112,629	100.00	103.87	98.42	827,935,420	100.00	105.89	101.95

6. 県税に係

令和2年度

区分 事務所名	延滞金 調定(収入)額	不申告加算金		過少申告加算金	
		調定額	収入額	調定額	収入額
	円	円	円	円	円
中央県税事務所	128,049,147	1,727,456	759,353	3,433,207	3,190,845
千葉県西県税事務所	74,588,646	1,644,665	1,484,951	930,658	930,658
船橋県税事務所	231,204,894	1,750,429	1,404,118	1,982,933	1,972,321
松戸県税事務所	77,042,319	1,134,660	609,741	229,253	229,253
柏県税事務所	74,601,234	510,076	247,992	3,067,054	3,067,054
佐倉県税事務所	110,987,827	1,224,376	855,445	321,000	321,000
香取県税事務所	17,310,087	3,050,754	482,019	5,591	5,591
旭県税事務所	33,313,364	377,178	110,900	47,620	47,620
東金県税事務所	20,599,910	816,190	646,460	179,502	131,709
茂原県税事務所	20,402,650	1,218,880	268,478	21,811	21,811
館山県税事務所	8,845,907	792,211	751,353	27,118	27,118
木更津県税事務所	70,227,314	349,089	175,158	1,117,943	556,552
市原県税事務所	87,027,639	840,447	279,927	722,684	696,560
自動車税事務所	128,606,497	-	-	-	-
合 計	1,082,807,435	15,436,411	8,075,895	12,086,374	11,198,092

る 税 外 収 入 決 算 額

重 加 算 金		滞 納 処 分 費 調 定 (収 入 額)	計		構 成 率 (収 入 額)
調 定 額	収 入 額		調 定 額	収 入 額	
円	円	円	円	円	%
34,877,520	18,237,059	520,921	168,608,251	150,757,325	12.85
24,018,613	5,222,076	591,300	101,773,882	82,817,631	7.06
27,954,804	12,514,284	42,700	262,935,760	247,138,317	21.06
21,226,672	4,752,708	150,700	99,783,604	82,784,721	7.05
24,521,017	2,949,135	21,500	102,720,881	80,886,915	6.89
6,152,415	5,543,694	526,800	119,212,418	118,234,766	10.08
2,102,211	2,078,394	-	22,468,643	19,876,091	1.69
1,588,183	1,257,596	3,200	35,329,545	34,732,680	2.96
1,942,734	711,891	10,300	23,548,636	22,100,270	1.88
1,650,177	446,669	31,500	23,325,018	21,171,108	1.80
661,932	427,924	-	10,327,168	10,052,302	0.86
14,329,595	2,484,484	-	86,023,941	73,443,508	6.26
21,387,722	12,855,870	7,600	109,986,092	100,867,596	8.60
-	-	-	128,606,497	128,606,497	10.96
182,413,595	69,481,784	1,906,521	1,294,650,336	1,173,469,727	100.00

7. 歳入に占める県税の割合

年度	区分	歳入（一般会計）		県 税		C/A	D/B
		予算額（最終）A	決算額 B	予算額（最終）C	決算額 D		
		千円	千円	千円	千円	%	%
8		1,556,236,903	1,574,180,325	573,500,000	573,724,867	36.9	36.4
9		1,664,406,630	1,613,311,252	615,500,000	615,593,194	37.0	38.2
10		1,795,987,838	1,723,868,976	630,000,000	630,524,934	35.1	36.6
11		1,766,605,303	1,704,397,608	622,657,000	623,534,254	35.2	36.6
12		1,775,437,433	1,720,880,670	677,900,000	679,183,309	38.2	39.5
13		1,780,993,214	1,768,174,692	684,000,000	684,337,453	38.4	38.7
14		1,760,383,302	1,697,659,979	628,936,119	617,024,075	35.7	36.3
15		1,715,374,283	1,664,879,405	615,856,000	614,621,549	35.9	36.9
16		1,721,240,057	1,719,945,540	647,425,000	647,824,455	37.6	37.7
17		1,729,930,554	1,730,169,814	706,404,000	706,449,179	40.8	40.8
18		1,474,556,049	1,432,669,508	666,449,000	666,453,215	45.2	46.5
19		1,479,411,059	1,441,981,265	781,200,000	782,964,619	52.8	54.3
20		1,549,557,921	1,504,225,507	760,908,000	758,383,269	49.1	50.4
21		1,644,801,156	1,587,566,447	658,707,000	659,367,029	40.0	41.5
22		1,652,827,818	1,592,018,912	637,004,000	636,802,559	38.5	40.0
23		1,741,187,055	1,682,128,553	624,990,000	625,240,651	35.9	37.2
24		1,704,243,825	1,591,391,460	636,267,000	637,238,090	37.3	40.0
25		1,712,159,363	1,618,951,029	663,959,000	668,890,056	38.8	41.3
26		1,724,768,214	1,636,354,271	711,790,000	712,704,189	41.3	43.6
27		1,768,130,577	1,681,024,792	782,564,000	780,531,322	44.3	46.4
28		1,727,433,089	1,631,864,948	781,092,000	781,887,416	45.2	47.9
29		1,771,393,786	1,668,623,224	812,696,000	816,816,934	45.9	49.0
30		1,823,106,881	1,699,641,598	822,404,000	825,120,765	45.1	48.5
元		1,842,511,903	1,678,330,591	809,498,000	812,112,629	43.9	48.4
2		2,580,552,432	2,201,811,605	824,180,000	827,935,420	31.9	37.6

第2 課税状況

1. 県民税(法人)	3 3
2. 県民税(利子割)	3 4
3. 県民税(個人)	3 5
4. 事業税(法人)	3 6
5. 事業税(個人)	4 4
6. 地方消費税	4 9
7. 不動産取得税	4 9
8. 県たばこ税	5 3
9. ゴルフ場利用税	5 4
10. 自動車税(種別割)	5 5
11. 鉦区税	6 2
12. 自動車税(環境性能割)	6 3
13. 軽油引取税	6 9
14. 狩猟税	7 1

1. 県 民 税 (法 人)

区 分			確 定 法 人 税 割 額					確定法人税割額に対応する前 年度分の中間申告額		
			事 業 年 度 数			税 額		事業年度数	税 額	
			確定申告 のあった もの	う ち 決 定 した も の	確定申告の ないもの	確 定 申 告 の あ っ た も の ①	う ち 決 定 した も の			確定申告の ないもの
普 通 法 人	分割	本県本店	4,434	4	11	3,748,069	1	3,925	1,102	1,862,047
		うち連結分	108	-	-	342,610	-	-	81	187,178
	法 人	他県本店	15,510	2	76	8,138,826	1	12,027	6,500	3,563,559
		うち連結分	933	-	3	1,659,440	-	21	724	709,704
法 人		県内法人	97,470	188	144	2,763,601	168	14,751	10,472	1,023,011
		うち連結分	178	-	-	139,302	-	-	101	72,475
		計 A	117,414	194	231	14,650,496	170	30,703	18,074	6,448,617
		うち連結分	1,219	-	3	2,141,352	-	21	906	969,357
特 別 法 人	B		3,266	1	11	336,290	-	-	-	-
		うち連結分	-	-	-	-	-	-	-	-
公 益 法 人 等	C		2,271	2	-	24,776	-	-	-	-
寮等のみを有する法人	D		-	-	-	-	-	-	-	-
人格なき社団等	E		588	-	-	2,755	-	-	-	-
清算法人	F		127	-	-	20	-	-	-	-
特定信託	G		-	-	-	-	-	-	-	-
法人課税信託	H		23	-	-	138	-	-	-	-
合計	A+B+C+D+E+F+G+H		123,689	197	242	15,014,475	170	30,703	18,074	6,448,617
	うち連結分		1,219	-	3	2,141,352	-	21	906	969,357

区 分			確定申告が翌年度にな る中間申告額		確定申告期限が翌年度 となる見込納付額		既還付請求 利子割額が 過大である 場合の納付 額	中間納付額 の歳出還付 額 (前年度 に収入した もの)	現事業年度分 調 定 額	過事業年度分 調 定 額	法人税割調定額
			事 業 年 度 数	税 額	事 業 年 度 数	税 額					
普 通 法 人	分割	本県本店	1,814	467,180	-	-	-	16,736	2,373,863	31,918	2,405,781
		うち連結分	96	82,835	-	-	-	-	238,267	2,767	241,034
	法 人	他県本店	9,544	1,526,619	-	-	-	71,047	6,184,960	367,210	6,552,170
		うち連結分	824	324,598	-	-	-	19,396	1,293,751	144,141	1,437,892
法 人		県内法人	20,711	611,897	-	-	-	58,404	2,425,642	66,884	2,492,526
		うち連結分	114	32,876	-	-	-	-	99,703	7,122	106,825
		計 A	32,069	2,605,696	-	-	-	146,187	10,984,465	466,012	11,450,477
		うち連結分	1,034	440,309	-	-	-	19,396	1,631,721	154,030	1,785,751
特 別 法 人	B		-	-	-	-	-	-	336,290	1,092	337,382
		うち連結分	-	-	-	-	-	-	-	-	-
公 益 法 人 等	C		-	-	-	-	-	-	24,776	2,509	27,285
寮等のみを有する法人	D		-	-	-	-	-	-	-	-	-
人格なき社団等	E		-	-	-	-	-	-	2,755	138	2,893
清算法人	F		1	9	-	-	-	-	29	56	85
特定信託	G		-	-	-	-	-	-	-	-	-
法人課税信託	H		-	-	-	-	-	-	138	-	138
合計	A+B+C+D+E+F+G+H		32,070	2,605,705	-	-	-	146,187	11,348,453	469,807	11,818,260
	うち連結分		1,034	440,309	-	-	-	19,396	1,631,721	154,030	1,785,751

区 分			均 等 割						合 計 (調 定 額)	うち当該 年度に均 等割に充 当した利 子割額	⑫の 件数	当該年 度に発 生した 歳出還 付額	⑬のう ち利子 割に係 る額	⑭の 件数	
			資 本 金 等 の 額												調 定 額
			総 数	50億円超	10億円超 50億円 以下	1億円超 10億円 以下	1000万円超 1億円以下	左記以外							
普 通 法 人	分割	本県本店	4,587	43	55	244	1,190	3,055	208,112	2,613,893	-	-	-	-	
		うち連結分	97	8	10	33	39	7	19,538	260,572	-	-	-	-	
	法 人	他県本店	15,849	1,163	978	2,628	5,457	5,623	2,199,777	8,751,947	-	-	-	-	
		うち連結分	754	223	113	227	152	39	312,018	1,749,910	-	-	-	-	
法 人		県内法人	96,866	23	62	466	7,465	88,850	2,286,212	4,778,738	-	-	-	-	
		うち連結分	151	1	9	32	56	53	15,929	122,754	-	-	-	-	
		計 A	117,302	1,229	1,095	3,338	14,112	97,528	4,694,101	16,144,578	-	-	45,626	4	
		うち連結分	1,002	232	132	292	247	99	347,485	2,133,236	-	-	10,491	-	
特 別 法 人	B		3,219	25	21	105	1,214	1,854	140,547	477,929	-	-	-	-	
		うち連結分	-	-	-	-	-	-	-	-	-	-	-	-	
公 益 法 人 等	C		2,733	-	-	-	1	2,732	48,172	75,457	-	-	-	-	
寮等のみを有する法人	D		534	14	8	32	190	290	35,501	35,501	-	-	-	-	
人格なき社団等	E		562	-	-	-	-	562	11,648	14,541	-	-	-	-	
清算法人	F		131	1	1	2	19	108	3,396	3,481	-	-	-	-	
特定信託	G		-	-	-	-	-	-	-	-	-	-	-	-	
法人課税信託	H		-	-	-	-	-	-	-	138	-	-	-	-	
合計	A+B+C+D+E+F+G+H		124,481	1,269	1,125	3,477	15,536	103,074	4,933,365	16,751,625	-	-	47,537	4	
	うち連結分		1,002	232	132	292	247	99	347,485	2,133,236	-	-	10,491	-	

2. 県 民 税 (利子割)

(1) 利子割額種類別

	種 類	税 額	課税支払額	非課税支払額	左のうち 非居住者に 係る額	納入申告書数
		千円	千円	千円	千円	枚
公 社 債 利 子 等	特定公社債以外の公社債利子	8,541	172,562	1,329	-	-
	銀行預金利子	811,025	16,390,684	146,559	2,263	-
	銀行以外の金融機関の預貯金利子	112,026	2,267,155	119,818	29	-
	勤務先預金等の利子	332,104	6,643,399	9,202	42	-
	合同運用信託の収益の分配	2,725	55,383	1,347	70	-
	公社債投資信託のうち 公募公社債投資信託以外の収益の分配	-	-	-	-	-
	郵便貯金利子	11	463	-	-	-
	国外一般公社債等の利子等	-	-	-	-	-
	財形貯蓄契約に係る生命保険等の差益	16,875	337,766	31,757	2,169	-
	私運の 券用収 投資益 公債の 社債分 債託配 等々等	私募公社債等運用投資信託の収益の分配	36	720	-	-
	特定目的信託の 社債的受益証券の収益の分配	-	-	-	-	-
	国外私募公社債等運用投資信託等の収益の分配	-	-	-	-	-
金 融 類 似 商 品	懸賞金付預貯金等の懸賞金等	1,511	30,186	-	-	-
	定期積金の給付補てん金	1,850	39,193	-	-	-
	掛金の給付補てん金	-	-	-	-	-
	抵当証券の利息	-	-	-	-	-
	貴金属等の売戻し条件付売買契約の利益	-	-	-	-	-
	外貨建預貯金等の為替差益	181	3,619	-	-	-
	一時払養老保険・一時払損害保険等の差益	78,207	1,566,257	-	-	-
	小 計	81,749	1,639,255	44,966	42,971	-
	そ の 他	-	-	-	-	-
	合 計	1,365,092	27,507,387	354,978	47,544	13,735

(2) 特別徴収義務者等

区 分	特別徴収義務者数	営 業 所 数
銀行等	17	494
信用金庫等	18	181
農林中央金庫等	19	203
証券会社等	24	35
保険会社等	22	30
社内預金実施企業等	65	67
その他の金融機関等	401	410
合 計	566	1,420

3. 県民税(個人)

(1) 納税義務者数(均等割及び所得割)

区 分	納税義務者数
均等割のみを納付する者	221,125
所得割のみを納付する者	14,756
均等割及び所得割を納付する者	3,134,256
退職所得に係る所得割を納付する者	16,886
合 計	3,387,023

注 過年度分課税対象者を含む。

(2) 配当割

種 類	税 額	支 払 金 額			納入申告書数
		課 税 分	還 付 税 額 分	非 課 税 等 分	
	千円	千円	千円	千円	枚
上 場 株 式 等 の 配 当 等	3,559,984	71,213,613	-	57,119,599	-
投資信託でその設定に係る受益権の募集 が公募により行われたものの収益の配分	110,403	2,212,276	-	13,907,733	-
特定投資法人の投資口の配当等	-	-	-	-	-
特定目的信託の社債的受益証券の 剰余金の配分のうち公募のもの	-	-	-	-	-
特定公社債の利子・特定口座外の 割引債の償還金	94,252	1,886,222	-	588,739	-
源泉徴収選択口座内配当等	4,229,553	108,956,936	24,318,417	45,878,572	-
合 計	7,994,192	184,269,047	24,318,417	117,494,643	10,592

(3) 株式等譲渡所得割

種 類	税 額	支 払 金 額			納入申告書数
		課 税 分	還 付 税 額 分	非 課 税 等 分	
特 定 株 式 等 譲 渡 所 得	9,740,644	268,020,116	73,196,546	-	897

4. 事 業

(1) 事業税額等

区 分			現 事 業 年							
			確 定 額						確定事業税額 年度分の中間	
			事業年度数		所 得 (収 入) 額	税 額		確定申告及び決定 のない中間申告		事 業 年度数
			確定申告が あったもの	うち決定 したもの		確定申告が あったもの①	うち決定 したもの	事業税 額 年度数	額 ②	
			千円	千円	千円	千円	千円	千円		
所得課税分 (外形対象法人分を除く)	普通法人	本県本店分	4,366	4	95,560,680	6,494,849	2	9	10,947	947
		他県本店分	12,879	2	243,567,819	16,609,212	3	58	55,014	3,997
	法人	県内法人	99,727	188	405,769,114	23,633,760	1,303	141	78,074	10,301
		小計 A	116,972	194	744,897,613	46,737,821	1,308	208	144,035	15,245
		特別法人 B	3,267	1	31,210,145	1,426,135	-	-	-	-
		公益法人等 C	2,271	1	4,711,656	266,544	-	-	-	15
		人格なき社団等 D	588	-	621,016	25,395	-	-	-	2
		清算法人 E	125	1	211,914	13,538	-	-	-	1
		特定信託 F	-	-	-	-	-	-	-	-
		法人課税信託 G	23	-	6,770	230	-	-	-	-
	計 H A+B+C+D+E+F+G	123,246	197	781,659,114	48,469,663	1,308	208	144,035	15,263	
	収入金額課税分 I	658	-	-	13,091,503	-	6	512	294	
	課税標準の特例による課税分 J	-	-	-	-	-	-	-	-	
	外形対象法人分 K	3,249	-	-	66,727,935	-	30	444,971	2,603	
	地方法人特別税 L	-	-	-	49,064,765	534	-	9,509	-	
	特別法人事業税 M	-	-	-	8,185,675	12	-	207,773	-	
	合計 H+I+J+K	127,153	197	-	128,289,101	1,308	244	589,518	18,160	
	合計 H+I+J+K+L+M	127,153	197	-	185,539,541	1,854	244	806,800	18,160	

(2) 事業税額等 (外形対象法人分)

区 分			現 事 業 年							
			確 定 額						確定事業税額 年度分の中間	
			事業年度数		所得金額、付 加価値額又は 資本金等の額	税 額		確定申告及び決定 のない中間申告		事 業 年度数
			確定申告が あったもの	うち決定 したもの		確定申告が あったもの①	うち決定 したもの	事業税 額 年度数	額 ②	
			千円	千円	千円	千円	千円	千円		
所得 割 分	普通法人	本県本店分	169	-	289,178,398	2,118,702	-	3	7,736	154
		他県本店分	2,890	-	752,882,610	5,852,707	-	22	24,300	2,153
	法人	県内法人	190	-	70,868,012	643,607	-	5	182,725	296
		小計	3,249	-	1,112,929,020	8,615,016	-	30	214,761	2,603
		清算法人	-	-	-	-	-	-	-	-
	計 A	3,249	-	1,112,929,020	8,615,016	-	30	214,761	2,603	
付 加 価 値 割 分	普通法人	本県本店分	-	-	599,298,902	7,172,474	-	-	29,283	-
		他県本店分	-	-	2,310,086,788	27,892,407	-	-	108,855	-
	法人	県内法人	-	-	181,838,988	2,322,166	-	-	12,318	-
		小計	-	-	3,091,224,678	37,387,047	-	-	150,456	-
		清算法人	-	-	-	-	-	-	-	-
	計 B	-	-	3,091,224,678	37,387,047	-	-	150,456	-	
資 本 割 分	普通法人	本県本店分	-	-	1,048,096,855	5,287,942	-	-	2,247	-
		他県本店分	-	-	2,677,990,687	13,843,826	-	-	38,222	-
	法人	県内法人	-	-	300,859,812	1,594,104	-	-	39,285	-
		計 C	-	-	4,026,947,354	20,725,872	-	-	79,754	-
	地方法人特別税 D	-	-	-	32,754,931	-	-	7,460	-	
	特別法人事業税 E	-	-	-	3,175,115	-	-	156,743	-	
	合計 A+B+C	3,249	-	-	66,727,935	-	30	444,971	2,603	
	合計 A+B+C+D+E	3,249	-	-	102,657,981	-	30	609,174	2,603	

税 (法 人)

度 分						過 事 業 年 度 分			合 計 (調 定 額)	当 該 年 度 に お い て 発 生 し た 歳 出 還 付 額
に 対 応 す る 前 申 告 額	確 定 申 告 が 翌 年 度 に な る 中 間 申 告 額		確 定 申 告 期 限 が 翌 年 度 と な る 見 込 納 付 額		中 間 納 付 額 の 歳 出 還 付 額 (前 年 度 に 入 収 し た も の)	調 定 額 ①+②-③+ ④+⑤+⑥	所 得 (収 入) 金 額	調 定 額		
税 額 ③	事 業 年 度 数	税 額 ④	事 業 年 度 数	税 額 ⑤	⑥	⑦	金 額	⑧	⑨	
千 円		千 円		千 円	千 円	千 円	千 円	千 円	千 円	千 円
2,036,865	941	1,955,716	-	-	238,112	6,662,759	1,759,713	126,561	6,789,320	-
5,460,753	4,071	5,586,066	-	-	632,109	17,421,648	15,430,177	784,598	18,206,246	-
6,301,195	11,461	6,444,098	-	-	953,286	24,808,023	3,275,768	348,267	25,156,290	-
13,798,813	16,473	13,985,880	-	-	1,823,507	48,892,430	20,465,658	1,259,426	50,151,856	-
-	-	-	-	-	-	1,426,135	3,818	5,984	1,432,119	-
10,187	21	12,278	-	-	96	268,731	4,880	15,693	284,424	-
986	2	87	-	-	-	24,496	28,581	993	25,489	-
12	5	109	-	-	-	13,635	5,846	229	13,864	-
-	-	-	-	-	-	-	-	-	-	-
-	-	-	-	-	-	230	-	-	230	-
13,809,998	16,501	13,998,354	-	-	1,823,603	50,625,657	20,508,783	1,282,325	51,907,982	-
3,798,739	308	6,654,247	-	-	7,134	15,954,657	-	14,679	15,969,336	-
-	-	-	-	-	-	-	-	-	-	-
29,623,316	2,692	27,331,286	-	-	302,631	65,183,507	-	1,798,314	66,981,821	-
21,636,685	-	-	-	-	1,294,061	28,731,650	-	1,490,804	30,222,454	-
-	-	17,752,096	-	-	-	26,145,544	-	211	26,145,755	-
47,232,053	19,501	47,983,887	-	-	2,133,368	131,763,821	-	3,095,318	134,859,139	-
68,868,738	19,501	65,735,983	-	-	3,427,429	186,641,015	-	4,586,333	191,227,348	268,100

度 分						過 事 業 年 度 分			合 計 (調 定 額)	当 該 年 度 に お い て 発 生 し た 歳 出 還 付 額
に 対 応 す る 前 申 告 額	確 定 申 告 が 翌 年 度 に な る 中 間 申 告 額		確 定 申 告 期 限 が 翌 年 度 と な る 見 込 納 付 額		中 間 納 付 額 の 歳 出 還 付 額 (前 年 度 に 入 収 し た も の)	調 定 額 ①+②-③+ ④+⑤+⑥	所 得 金 額、付 加 価 値 額 又 は 資 本 金 等 の 額	調 定 額		
税 額 ③	事 業 年 度 数	税 額 ④	事 業 年 度 数	税 額 ⑤	⑥	⑦	金 額	⑧	⑨	
千 円		千 円		千 円	千 円	千 円	千 円	千 円	千 円	千 円
1,099,903	160	679,578	-	-	4,604	1,710,717	568,270	7,684	1,718,401	-
2,312,445	2,192	2,202,736	-	-	80,633	5,847,931	43,384,353	262,883	6,110,814	-
175,939	340	89,201	-	-	149	739,743	695,232	3,741	743,484	-
3,588,287	2,692	2,971,515	-	-	85,386	8,298,391	44,647,855	274,308	8,572,699	-
-	-	-	-	-	-	-	-	-	-	-
3,588,287	2,692	2,971,515	-	-	85,386	8,298,391	44,647,855	274,308	8,572,699	-
3,754,432	-	2,566,963	-	-	44,055	6,058,343	4,262,061	30,087	6,088,430	-
12,399,486	-	11,663,081	-	-	127,270	27,392,127	128,663,937	893,835	28,285,962	-
856,590	-	604,181	-	-	533	2,082,608	5,602,973	33,753	2,116,361	-
17,010,508	-	14,834,225	-	-	171,858	35,533,078	138,528,971	957,675	36,490,753	-
-	-	-	-	-	-	-	-	-	-	-
17,010,508	-	14,834,225	-	-	171,858	35,533,078	138,528,971	957,675	36,490,753	-
2,580,183	-	2,694,453	-	-	6,789	5,411,248	9,778,684	27,113	5,438,361	-
5,882,605	-	6,275,183	-	-	38,598	14,313,224	159,086,885	505,466	14,818,690	-
561,733	-	555,910	-	-	-	1,627,566	14,655,312	33,752	1,661,318	-
9,024,521	-	9,525,546	-	-	45,387	21,352,038	183,520,881	566,331	21,918,369	-
15,285,013	-	-	-	-	789,195	18,266,573	-	876,383	19,142,956	-
-	-	11,882,393	-	-	-	15,214,251	-	-	15,214,251	-
29,623,316	2,692	27,331,286	-	-	302,631	65,183,507	-	1,798,314	66,981,821	-
44,908,329	2,692	39,213,679	-	-	1,091,826	98,664,331	-	2,674,697	101,339,028	268,100

(3) 所得階層別

区 分			欠 損 法 人	年所得400万円以下		年所得400万円超 800万円以下		年所得 800万円超 1,000万円以下	
				事業年度数	事業年度数	所 得 金 額 千円	事業年度数	所 得 金 額 千円	事業年度数
事業年度年二回法人	分割法人	軽減税率 適用法人 A	-	-	-	-	-	-	-
		その他 B	-	-	-	-	-	-	-
	県 内 法 人 C		2	1	1,924	1	2,130	-	-
	計 A+B+C D		2	1	1,924	1	2,130	-	-
事業年度年一回法人	分割法人	軽減税率 適用法人 E	2,073	523	725,133	162	962,744	62	553,098
		その他 F	362	45	74,257	36	207,010	16	143,810
	県 内 法 人 G		65,106	21,595	27,258,297	5,229	29,874,652	1,441	12,897,100
	計 E+F+G H		67,541	22,163	28,057,687	5,427	31,044,406	1,519	13,594,008
合 計 D+H			67,543	22,164	28,059,611	5,428	31,046,536	1,519	13,594,008

(4) 分割法人の所得金額 (法第72条の2第1項第1号ロに掲げる法人分)

区 分		本県本店分			
		法 人 数	事業年度数	所得(収入)金額 ① 千円	税 額 ② 千円
電気供給業を主たる 事業とする事業	発電用固定資産割	-	-	-	-
	発電所接続電線路割	-	-	-	-
	総固定資産割	-	-	-	-
	事業所数割	-	-	-	-
	従業者数割	-	-	-	-
課税標準の特例による課税分		-	-	-	-
ガス供給業を主たる事業とする事業		-	-	-	-
倉 庫 業		7	7	610,457	45,369
鉄 道 事 業・軌 道 事 業		-	-	-	-
銀行業	事業所数割	-	-	-	-
	従業者数割	-	-	-	-
証券業	事業所数割	-	-	164,174	10,943
	従業者数割	3	3	124,128	8,390
製造業	資本金1億円以上の法人	34	34	6,729,430	487,636
	資本金1億円未満の法人	530	530	18,767,032	1,262,191
建設業	事業所数割	-	-	6,107,582	444,714
	従業者数割	468	468	8,514,510	621,247
運輸・通信業	事業所数割	-	-	3,459,544	201,616
	従業者数割	376	376	4,833,231	278,132
卸売・小売業、飲食店	事業所数割	-	-	9,562,881	667,458
	従業者数割	1,444	1,444	13,453,167	1,070,473
その他の金融・保険業	事業所数割	-	-	37,277	2,535
	従業者数割	11	11	30,936	1,679
不動産業	事業所数割	-	-	1,983,548	133,254
	従業者数割	255	255	2,963,107	189,923
サービス業	事業所数割	-	-	7,314,369	537,616
	従業者数割	1,175	1,175	10,247,521	779,036
上記以外の事業	事業所数割	-	-	273,639	18,954
	従業者数割	63	63	384,147	28,154
合 計		4,366	4,366	95,560,680	6,789,320

注1 当該年度において調査した法人のうち2以上の都道府県に事務所又は事業所を有する普通法人(清算法人を除く。)である。

2 事業年度数欄は、1年、6か月等の区分にかかわらず事業年度ごとに1件として計上した。

なお、欠損法人についても同様に計上した。

3 対象者の特定のおそれがある情報については、数値を「X」で表している。

年所得1,000万円超 5,000万円以下		年所得5,000万円超 1億円以下		年所得 1億円超 10億円以下		年所得10億円超		合 計	
事業年度数	所得金額	事業年度数	所得金額	事業年度数	所得金額	事業年度数	所得金額	事業年度数	所得金額
	千円		千円		千円		千円		千円
-	-	-	-	-	-	-	-	-	-
-	-	-	-	-	-	-	-	-	-
-	-	-	-	-	-	-	-	4	4,054
-	-	-	-	-	-	-	-	4	4,054
432	10,548,231	138	9,785,787	201	60,123,503	9	50,988,532	3,600	133,687,028
145	3,820,106	81	5,851,392	200	70,191,012	50	418,809,506	935	499,097,093
5,052	121,636,492	872	59,816,919	591	143,326,665	27	81,822,947	99,913	476,633,072
5,629	136,004,829	1,091	75,454,098	992	273,641,180	86	551,620,985	104,448	1,109,417,193
5,629	136,004,829	1,091	75,454,098	992	273,641,180	86	551,620,985	104,452	1,109,421,247

他県本店分				合 計	
法人数	事業年度数	所得(収入)金額 ③	税 額 ④	所得(収入)金額①+③	税 額 ②+④
		千円	千円	千円	千円
-	-	-	-	-	-
-	-	-	-	-	-
-	-	-	-	-	-
-	-	-	-	-	-
-	-	-	-	-	-
-	-	-	-	-	-
20	20	502,560	35,498	1,113,017	80,867
-	-	-	-	-	-
-	-	-	-	-	-
1	1	X	X	X	X
-	-	204,626	11,860	368,800	22,803
10	10	111,090	6,758	235,218	15,148
179	179	12,541,275	897,229	19,270,705	1,384,865
1,683	1,683	29,736,028	2,056,936	48,503,060	3,319,127
-	-	15,525,715	1,119,113	21,633,297	1,563,827
1,111	1,111	11,510,204	833,134	20,024,714	1,454,381
-	-	12,148,601	865,278	15,608,145	1,066,894
1,281	1,281	9,881,413	714,351	14,714,644	992,483
-	-	46,062,278	3,432,657	55,625,159	4,100,115
4,621	4,621	39,740,097	3,356,929	53,193,264	4,427,402
-	-	191,006	90,410	228,283	92,945
15	15	112,416	22,689	143,352	24,368
-	-	6,685,137	524,926	8,668,685	658,180
446	446	5,036,784	390,242	7,999,891	580,165
-	-	27,871,736	2,027,704	35,186,105	2,565,320
3,398	3,398	23,622,139	1,664,507	33,869,660	2,443,543
-	-	1,194,153	89,122	1,467,792	108,076
114	114	890,561	66,903	1,274,708	95,057
12,879	12,879	X	X	X	X

(5) 分割法人の所得金額 (法第72条の2第1項第1号イに掲げる法人分)

区 分	本県本店分						法 人 数	事業年度数	所得金額⑤	
	法人数	事業年度数	所得金額①	付加価値額②	資本金等の額③	税額④				
			千円	千円	千円	千円			千円	
電気供給業を主たる事業とする事業	-	-	-	-	-	-	-	-	-	
ガス供給業を主たる事業とする事業	-	-	-	-	-	-	-	-	-	
倉 庫 業	-	-	-	-	-	-	25	25	5,121,977	
鉄道事業・軌道事業	2	2	X	X	X	X	6	6	2,703,122	
銀行業	事業所数割	-	33,064,674	59,755,868	159,378,144	1,723,973	-	-	37,955,525	
	従業者数割	3	34,430,933	62,001,809	164,070,674	1,784,191	19	19	20,079,628	
証券業	事業所数割	-	X	X	X	X	-	-	4,522,454	
	従業者数割	1	X	X	X	X	26	26	1,856,056	
製 造 業	52	52	20,914,311	71,674,025	102,737,238	1,676,335	814	814	208,620,119	
建設業	事業所数割	-	6,229,786	11,440,764	3,893,036	270,733	-	-	55,415,472	
	従業者数割	17	10,673,634	19,734,001	6,902,121	466,938	323	323	38,346,265	
運輸・通信業	事業所数割	-	12,879,877	23,191,831	73,179,717	534,702	-	-	49,227,592	
	従業者数割	10	22,462,262	41,563,220	115,624,428	1,119,913	217	217	21,288,009	
卸売・小売業 飲食店	事業所数割	-	17,862,958	49,775,884	44,422,399	951,981	-	-	90,853,462	
	従業者数割	39	25,784,751	65,725,093	112,482,583	1,605,919	846	846	70,091,902	
その他の金融 保険業	事業所数割	-	X	X	X	X	-	-	4,697,910	
	従業者数割	1	X	X	X	X	29	29	3,839,824	
不動産業	事業所数割	-	2,138,074	4,585,946	4,166,518	72,715	-	-	36,468,977	
	従業者数割	6	6,752,396	10,726,364	14,470,294	184,732	100	100	25,833,578	
サービス業	事業所数割	-	34,630,708	65,823,977	84,880,884	937,811	-	-	45,982,499	
	従業者数割	37	41,996,378	83,493,742	98,027,526	1,211,799	463	463	28,795,884	
上記以外 の事業	事業所数割	-	X	X	X	X	-	-	X	
	従業者数割	1	X	X	X	X	22	22	424,436	
合 計		169	169	289,178,398	599,298,902	1,048,096,855	13,245,192	2,890	2,890	752,882,610

注1 当該年度において調査した法人のうち2以上の都道府県に事務所又は事業所を有する普通法人（清算法人を除く。）である。

注2 事業年度数欄は、1年、6か月等の区分にかかわらず事業年度ごとに1件として計上した。なお、欠損法人についても同様に計上した。

注3 対象者の特定のおそれがある情報については、数値を「X」で表している。

(6) 分割法人の所得金額 (法第72条の2第1項第2号及び第3号に掲げる事業分)

区 分	本県本店分						法 人 数	事業年度数			
	法人数	事業年度数	収入金額①	所得金額②	付加価値額③	資本金等の額④			税額⑤		
			千円	千円	千円	千円	千円				
電気供給業	法第72条の2 第1項第2号に 掲げる事業	発電用固定資産割	3	3	30,668,601	-	-	136,158	8	8	
		発電所接続電線路割	-	-	-	-	-	-	1	1	
		総固定資産割	1	1	X	X	X	X	X	1	1
		事業所数割	-	-	2,190,066	-	-	-	111,866	-	-
		従業者数割	18	18	3,265,463	-	-	-	127,234	41	41
電気供給業	法第72条の2 第1項第3号に 掲げる事業	発電用固定資産割	-	-	-	-	-	-	-	-	
		発電所接続電線路割	-	-	-	-	-	-	-	-	
		総固定資産割	-	-	-	-	-	-	-	-	
		事業所数割	-	-	-	-	-	-	-	-	
		従業者数割	-	-	-	-	-	-	-	-	
ガ ス 供 給 業	-	-	-	-	-	-	-	7	7		
生命保険業	事業所数割	-	-	2,297	-	-	-	20	-	-	
	従業者数割	1	1	X	X	X	X	X	24	24	
損害保険業	事業所数割	-	-	-	-	-	-	-	-	-	
	従業者数割	-	-	-	-	-	-	-	9	9	
少額短期 保険業	事業所数割	-	-	-	-	-	-	-	-	-	
	従業者数割	-	-	-	-	-	-	-	-	-	
貿易保険業	事業所数割	-	-	-	-	-	-	-	-	-	
	従業者数割	-	-	-	-	-	-	-	-	-	
合 計		23	23	X	X	X	X	X	91	91	

注1 当該年度において調査した法人のうち2以上の都道府県に事務所又は事業所を有する普通法人（清算法人を除く。）である。

注2 事業年度数欄は、1年、6か月等の区分にかかわらず事業年度ごとに1件として計上した。なお、欠損法人についても同様に計上した。

注3 対象者の特定のおそれがある情報については、数値を「X」で表している。

他県本店分			合 計			
付加価値額⑥	資本金等の額⑦	税額⑧	所得金額①+⑤	付加価値額②+⑥	資本金の額③+⑦	税額④+⑧
千円	千円	千円	千円	千円	千円	千円
-	-	-	-	-	-	-
-	-	-	-	-	-	-
12,242,038	6,421,280	233,279	5,121,977	12,242,038	6,421,280	233,279
8,193,175	15,029,367	187,177	X	X	X	X
72,313,084	116,859,004	1,831,608	71,020,199	132,068,952	276,237,148	3,555,581
39,086,499	68,606,293	1,012,592	54,510,561	101,088,308	232,676,967	2,796,783
18,277,868	45,976,440	507,541	X	X	X	X
8,948,909	21,593,841	239,807	X	X	X	X
684,049,925	1,386,085,508	16,313,972	229,534,430	755,723,950	1,488,822,746	17,990,307
137,485,582	93,032,882	2,675,459	61,645,258	148,926,346	96,925,918	2,946,192
98,031,547	56,018,332	1,842,176	49,019,899	117,765,548	62,920,453	2,309,114
128,711,587	88,419,273	2,443,460	62,107,469	151,903,418	161,598,990	2,978,162
93,457,022	61,419,975	1,613,809	43,750,271	135,020,242	177,044,403	2,733,722
306,384,784	212,590,782	5,540,617	108,716,420	356,160,668	257,013,181	6,492,598
248,643,746	151,827,761	6,149,234	95,876,653	314,368,839	264,310,344	7,755,153
11,060,493	33,923,247	310,527	X	X	X	X
9,046,940	25,578,005	246,612	X	X	X	X
63,436,648	62,853,303	1,373,683	38,607,051	68,022,594	67,019,821	1,446,398
42,588,656	29,540,483	833,970	32,585,974	53,315,020	44,010,777	1,018,702
184,831,438	112,206,257	3,247,339	80,613,207	250,655,415	197,087,141	4,185,150
138,459,791	81,631,906	2,481,611	70,792,262	221,953,533	179,659,432	3,693,410
X	X	X	X	X	X	X
1,679,578	2,990,917	45,360	X	X	X	X
2,310,086,788	2,677,990,687	49,215,466	1,042,061,008	2,909,385,690	3,726,087,542	62,460,658

他県本店分					合 計				
収入金額 ⑥	所得金額⑦	付加価値額⑧	資本金等の額⑨	税額⑩	収入金額①+⑥	所得金額②+⑦	付加価値額③+⑧	資本金等の額④+⑨	税 額 ⑤+⑩
千円	千円	千円	千円	千円	千円	千円	千円	千円	千円
307,665,608	-	-	-	2,763,976	338,334,209	-	-	-	2,900,134
X	X	X	X	X	X	X	X	X	X
X	X	X	X	X	X	X	X	X	X
12,598,298	-	-	-	260,940	14,788,364	-	-	-	372,806
29,201,258	-	-	-	532,285	32,466,721	-	-	-	659,519
-	-	-	-	-	-	-	-	-	-
-	-	-	-	-	-	-	-	-	-
-	-	-	-	-	-	-	-	-	-
-	-	-	-	-	-	-	-	-	-
-	-	-	-	-	-	-	-	-	-
115,793,739	-	-	-	1,137,263	115,793,739	-	-	-	1,137,263
104,663,100	-	-	-	905,681	104,665,397	-	-	-	905,701
70,107,422	-	-	-	588,822	X	X	X	X	X
59,889,281	-	-	-	560,196	59,889,281	-	-	-	560,196
42,373,431	-	-	-	396,815	42,373,431	-	-	-	396,815
-	-	-	-	-	-	-	-	-	-
-	-	-	-	-	-	-	-	-	-
-	-	-	-	-	-	-	-	-	-
-	-	-	-	-	-	-	-	-	-
X	X	X	X	X	1,373,662,718	X	X	X	11,579,242

(7) 資本金別法人数(普通法人)

区 分	分 割 法 人							
	利 益 法 人			欠 損 法 人			小 計 ③ ①+②	
	2の県にまたがるもの	3以上の県にまたがるもの	計 ①	2の県にまたがるもの	3以上の県にまたがるもの	計 ②		
300万円未満	169	14 (348)	183	377	22 (731)	399	(1,079)	582
300万円以上 1,000万円未満	441	54 (778)	495	776	68 (1,411)	844	(2,189)	1,339
1,000万円	367	96 (1,440)	463	492	86 (1,735)	578	(3,175)	1,041
1,000万円超 5,000万円未満	321	138 (2,057)	459	268	83 (1,494)	351	(3,551)	810
5,000万円以上 1億円未満	126	124 (1,758)	250	74	51 (977)	125	(2,735)	375
1億円	31	41 (812)	72	16	27 (457)	43	(1,269)	115
1億円超 10億円未満	34	63 (1,270)	97	12	9 (301)	21	(1,571)	118
10億円	-	1 (50)	1	1	- (10)	1	(60)	2
10億円超 50億円未満	8	10 (592)	18	2	3 (131)	5	(723)	23
50億円	-	1 (21)	1	-	- (4)	-	(25)	1
50億円超 100億円未満	1	3 (188)	4	1	4 (45)	5	(233)	9
100億円以上	4	10 (410)	14	1	1 (124)	2	(534)	16
合 計	1,502	555 (9,724)	2,057	2,020	354 (7,420)	2,374	(17,144)	4,431

注 () は、被分割法人を外書きした。

(8) 収入金額課税法人

区 分	分 割 法 人				県 内 法 人			
	法 人 数	事業年度数	収入金額	所得金額	法 人 数	事業年度数	収入金額	所得金額
			千円	千円			千円	千円
電気供給業	24	24	67,445,839	8,061,324	515	515	44,225,905	4,885,876
ガス供給業	-	-	-	-	4	4	4,837,184	806,919
生命保険事業	-	-	-	-	-	-	-	-
損害保険事業	-	-	-	-	-	-	-	-
少額短期保険業	1	1	X	X	-	-	-	-
貿易保険業	25	-	-	-	-	-	-	-
合 計	50	25	X	X	519	519	49,063,089	5,692,795

注1 当該年度において調定したもののうち現事業年度分について作成したものであり、分割法人においては、当該法人の主たる事務所又は事業所所在地が他の都道府県にあるものは除いた。

2 「収入金額」欄には法人の事業税の課税標準となった収入金額を、「所得金額」欄には法人税の課税標準となった所得金額を記載した。

3 対象者の特定のおそれがある情報については、数値を「X」で表している。

県内法人			合計			その他			
利益法人 ④	欠損法人 ⑤	小計 ④+⑤ ⑥	利益法人 ①+④	欠損法人 ②+⑤	合計 ③+⑥	不申告法人	休業中の法人	清算中の法人	所在不明法人
7,840	13,537	21,377	8,023	13,936	21,959	2,092	1,438	142	371
17,170	34,508	51,678	17,665	35,352	53,017	3,563	2,662	256	636
6,047	10,758	16,805	6,510	11,336	17,846	1,089	510	129	139
3,019	3,135	6,154	3,478	3,486	6,964	398	120	60	52
562	553	1,115	812	678	1,490	191	17	27	12
99	81	180	171	124	295	78	2	16	3
111	52	163	208	73	281	105	-	18	4
1	-	1	2	1	3	-	-	-	-
14	3	17	32	8	40	-	-	-	-
-	-	-	1	-	1	-	-	-	-
5	-	5	9	5	14	-	-	-	-
4	-	4	18	2	20	-	-	-	-
34,872	62,627	97,499	36,929	65,001	101,930	7,516	4,749	648	1,217

計			
法人数	事業年度数	収入金額	所得金額
		千円	千円
539	539	111,671,744	12,947,200
4	4	4,837,184	806,919
-	-	-	-
-	-	-	-
1	1	X	X
25	-	-	-
569	544	X	X

5. 事業税（個人）

（1）業種別所得金額等

区分	種別	課税人員			所得金額			事業主 控除	差引課税 所得金額	左の 課税額
		所得税 課税者	所得税 失格者	計	所得税 課税者	所得税 失格者	計			
		人	人	人	千円	千円	千円	千円	千円	千円
第一種	物品販売業	2,158	116	2,274	12,065,203	443,577	12,508,780	6,451,821	6,056,959	315,044
	保険業	-	-	-	-	-	-	-	-	-
	金銭貸付業	8	1	9	X	X	X	X	X	X
	物品貸付業	74	2	76	X	X	X	X	X	X
	不動産貸付業	15,167	182	15,349	135,042,123	726,085	135,768,208	43,828,366	91,939,842	4,602,348
	製造業	730	54	784	4,044,612	228,787	4,273,399	2,260,556	2,012,843	106,770
	電気供給業	13	1	14	X	X	X	X	X	X
	土石採取業	1	-	1	X	X	X	X	X	X
	電気通信事業	4	-	4	21,492	-	21,492	9,909	11,583	508
	運送業	942	63	1,005	4,404,418	252,623	4,657,041	2,890,342	1,766,699	94,559
	運送取扱業	3	-	3	11,077	-	11,077	8,700	2,377	192
	船舶定係場業	-	-	-	-	-	-	-	-	-
	倉庫業	7	-	7	30,710	-	30,710	20,300	10,410	638
	駐車場業	870	18	888	6,196,787	57,061	6,253,848	2,544,759	3,709,089	182,542
	請負業	9,821	729	10,550	53,163,754	2,977,810	56,141,564	30,292,515	25,849,049	1,358,128
	印刷業	22	1	23	X	X	X	X	X	X
	出版業	7	-	7	44,548	-	44,548	20,300	24,248	1,379
	写真業	47	4	51	237,649	15,312	252,961	145,242	107,719	5,192
	一 席貸業	4	-	4	23,496	-	23,496	11,600	11,896	724
	旅館業	33	2	35	X	X	X	X	X	X
	料理店業	63	2	65	X	X	X	X	X	X
	飲食店業	923	84	1,007	4,525,401	324,489	4,849,890	2,862,558	1,987,332	109,568
	周旋業	59	2	61	X	X	X	X	X	X
	代理業	134	3	137	685,748	13,537	699,285	394,159	305,126	16,163
	仲立業	56	4	60	395,105	16,245	411,350	170,859	240,491	12,033
	問屋業	11	1	12	X	X	X	X	X	X
	両替業	-	-	-	-	-	-	-	-	-
	公衆浴場業	2	-	2	X	X	X	X	X	X
	演劇興行業	-	-	-	-	-	-	-	-	-
	遊技場業	27	-	27	142,720	-	142,720	77,575	65,145	3,257
	遊覧所業	2	-	2	X	X	X	X	X	X
	商品取引業	-	-	-	-	-	-	-	-	-
不動産売買業	15	-	15	106,919	-	106,919	43,500	63,419	3,211	
広告業	38	3	41	220,551	14,147	234,698	117,450	117,248	5,870	
興信所業	1	-	1	X	X	X	X	X	X	
案内業	3	-	3	18,833	-	18,833	8,700	10,133	507	
冠婚葬祭業	20	-	20	99,395	-	99,395	58,000	41,395	2,069	
小計		31,265	1,272	32,537	223,041,195	5,117,106	228,158,301	93,077,307	135,080,994	6,860,004

注 対象者の特定のおそれがある情報については、数値を「X」で表している。

区分	種別	課税人員			所得金額			事業主 控除	差引課税 所得金額	左の 課税額	
		所得税者 課税者	所得税者 失格者	計	所得税者 課税者	所得税者 失格者	計				
		人	人	人	千円	千円	千円	千円	千円	千円	
第二種	畜産業	10	-	10	144,752	-	144,752	29,000	115,752	4,630	
	水産業	2	-	2	X	-	X	X	X	X	
	薪炭製造業	-	-	-	-	-	-	-	-	-	
	小計	12	-	12	X	-	X	X	X	X	
第三種	医業	581	3	584	5,521,289	15,527	5,536,816	1,643,343	3,893,473	198,269	
	歯科医業	501	3	504	3,596,865	12,335	3,609,200	1,437,925	2,171,275	110,304	
	薬剤師業	7	-	7	25,859	-	25,859	20,300	5,559	451	
	あん摩等の事業	165	21	186	833,402	81,678	915,080	534,810	380,270	13,215	
	獣医業	154	7	161	1,599,454	34,897	1,634,351	461,342	1,173,009	58,622	
	装蹄師業	10	-	10	77,383	-	77,383	29,000	48,383	1,451	
	弁護士業	488	7	495	5,257,544	34,836	5,292,380	1,431,635	3,860,745	191,386	
	司法書士業	283	13	296	2,457,497	57,309	2,514,806	856,225	1,658,581	82,913	
	行政書士業	124	7	131	663,185	32,792	695,977	376,276	319,701	15,970	
	公証人業	17	-	17	308,042	-	308,042	45,192	262,850	13,142	
	弁理士業	37	-	37	314,643	-	314,643	105,609	209,034	9,892	
	税理士業	990	18	1,008	9,439,084	101,403	9,540,487	2,901,696	6,638,791	332,434	
	三	公認会計士業	122	-	122	1,201,402	-	1,201,402	351,142	850,260	38,744
	計	理士業	-	-	-	-	-	-	-	-	-
	種	社会保険労務士業	232	5	237	1,611,568	28,712	1,640,280	682,468	957,812	47,631
		コンサルタント業	674	12	686	4,374,458	57,462	4,431,920	1,946,150	2,485,770	125,841
		設計監督者業	436	15	451	2,474,452	62,090	2,536,542	1,291,953	1,244,589	64,948
		不動産鑑定業	31	3	34	231,247	11,199	242,446	95,701	146,745	7,336
		デザイン業	269	12	281	1,440,741	41,491	1,482,232	808,862	673,370	35,328
		諸芸師匠業	447	31	478	2,197,722	117,179	2,314,901	1,372,187	942,714	47,739
		理容業	262	52	314	1,112,287	192,085	1,304,372	909,152	395,220	20,146
		美容業	743	112	855	3,605,969	435,502	4,041,471	2,451,477	1,589,994	81,008
		クリーニング業	45	1	46	X	X	X	X	X	X
		公衆浴場業	8	-	8	44,731	-	44,731	23,200	21,531	1,076
		歯科衛生士業	-	-	-	-	-	-	-	-	-
		歯科技工士業	142	19	161	686,444	74,499	760,943	465,934	295,009	14,713
		測量士業	47	2	49	X	X	X	X	X	X
		土地家屋調査士業	156	9	165	1,189,634	35,592	1,225,226	478,500	746,726	37,680
		海事代理士業	-	-	-	-	-	-	-	-	-
		印刷製版業	1	-	1	X	X	X	X	X	X
		小計	6,972	352	7,324	50,775,246	1,435,829	52,211,075	20,996,788	31,214,287	1,562,174
		合計	38,249	1,624	39,903	X	6,552,935	X	X	X	X

注 対象者の特定のおそれがある情報については、数値を「X」で表している。

(2) 分割個人の所得金額

区 分	本 県 本 店 分				他 県 本 店 分	
	課税人員	課税所得金額			課税人員	分割を受けた 課税標準額
		当 該 県 分	他 の 県 分	計		
	人	千円	千円	千円	人	千円
第一種事業	46	110,594	215,886	326,480	32	87,384
第二種事業	-	-	-	-	-	-
第三種事業	33	69,499	184,297	253,796	31	123,959
合 計	79	180,093	400,183	580,276	63	211,343

注1 令和元年中における事業の所得に対して当該年度において課税したものである。

2 課税標準額とは、事業主控除後の所得金額である。

(3) 事業専従者

区 分	青 色 申 告				白 色 申 告				
	納税者数 ①	左のうち専従者控除を受けた納税者数 ②	専従者数 ③	給与額 ④	納税者数 ⑤	左のうち専従者控除を受けた納税者数 ⑥	専従者数 ⑦	控除額 ⑧	
									人
第一種事業	28,708	8,227	9,465	18,104,317	3,829	520	573	453,147	
第二種事業	10	9	17	89,553	2	-	-	-	
第三種事業	あん摩業等以外	6,771	2,824	3,085	10,084,567	357	44	45	36,973
	あ ん 摩 業	191	89	90	211,953	5	-	-	-
小 計	6,962	2,913	3,175	10,296,520	362	44	45	36,973	
合 計	35,680	11,149	12,657	28,490,390	4,193	564	618	490,120	

区 分	計				
	納税者数 ①+⑤	左のうち専従者控除を受けた納税者数 ②+⑥	専従者数 ③+⑦	給与 (控除) 額 ④+⑧	
	人	人	人	千円	
第一種事業	32,537	8,747	10,038	18,557,464	
第二種事業	12	9	17	89,553	
第三種事業	あん摩業等以外	7,128	2,868	3,130	10,121,540
	あ ん 摩 業 等	196	89	90	211,953
小 計	7,324	2,957	3,220	10,333,493	
合 計	39,873	11,713	13,275	28,980,510	

(4) 所得階層別

区 分		300万円以下		300万円超 310万円以下		310万円超 320万円以下		320万円超 330万円以下		330万円超 340万円以下		
		人員	所得金額	人員	所得金額	人員	所得金額	人員	所得金額	人員	所得金額	
第 一 種	所得税課税者	875	2,563,200	894	2,714,902	887	2,781,566	888	2,853,906	817	2,703,658	
	所得税失格者	85	245,662	85	259,319	70	214,999	78	247,282	60	195,567	
	計	960	2,808,862	979	2,974,221	957	2,996,565	966	3,101,188	877	2,899,225	
第 二 種	所得税課税者	-	-	-	-	-	-	-	-	-	-	
	所得税失格者	-	-	-	-	-	-	-	-	-	-	
	計	-	-	-	-	-	-	-	-	-	-	
第 三 種	あ ん 摩 業 等 の 外 の 業 者	所得税課税者	189	550,461	197	598,491	199	624,333	198	640,318	178	594,410
		所得税失格者	27	79,560	26	79,273	23	72,468	28	90,964	18	58,715
		計	216	630,021	223	677,764	222	696,801	226	731,282	196	653,125
	あ ん 摩 業 等	所得税課税者	10	29,406	6	18,289	3	9,420	10	32,536	12	40,147
		所得税失格者	2	5,863	2	6,099	2	6,348	-	-	2	6,643
		計	12	35,269	8	24,388	5	15,768	10	32,536	14	46,790
小 計		228	665,290	231	702,152	227	712,569	236	763,818	210	699,915	
合 計	所得税課税者	1,074	3,143,067	1,097	3,331,682	1,089	3,415,319	1,096	3,526,760	1,007	3,338,215	
	所得税失格者	114	331,085	113	344,691	95	293,815	106	338,246	80	260,925	
	計	1,188	3,474,152	1,210	3,676,373	1,184	3,709,134	1,202	3,865,006	1,087	3,599,140	

区 分		500万円超 600万円以下		600万円超 700万円以下		700万円超 1,000万円以下		1,000万円超		合 計		
		人員	所得金額	人員	所得金額	人員	所得金額	人員	所得金額	人員	所得金額	
第 一 種	所得税課税者	4,044	21,874,875	2,823	18,017,867	4,523	36,795,399	4,977	89,522,365	31,265	223,041,195	
	所得税失格者	138	725,012	40	230,826	28	197,045	14	120,582	1,272	5,117,106	
	計	4,182	22,599,887	2,863	18,248,693	4,551	36,992,444	4,991	89,642,947	32,537	228,158,301	
第 二 種	所得税課税者	-	-	1	X	3	X	6	X	12	X	
	所得税失格者	-	-	-	-	-	-	-	-	-	-	
	計	-	-	1	X	3	X	6	X	12	X	
第 三 種	あ ん 摩 業 等 の 外 の 業 者	所得税課税者	788	4,267,806	588	3,750,780	1,050	8,578,369	1,257	21,473,985	6,797	49,864,461
		所得税失格者	26	138,901	15	96,685	9	76,743	2	28,008	331	1,354,151
		計	814	4,406,707	603	3,847,465	1,059	8,655,112	1,259	21,501,993	7,128	51,218,612
	あ ん 摩 業 等	所得税課税者	22	118,873	11	71,097	14	107,630	13	180,157	175	910,785
		所得税失格者	2	10,428	1	6,031	-	-	-	-	21	81,678
		計	24	129,301	12	77,128	14	107,630	13	180,157	196	992,463
小 計		838	4,536,008	615	3,924,593	1,073	8,762,742	1,272	21,682,150	7,324	52,211,075	
合 計	所得税課税者	4,854	26,261,554	3,423	X	5,590	X	6,253	X	38,249	X	
	所得税失格者	166	874,341	56	333,542	37	273,788	16	148,590	1,624	6,552,935	
	計	5,020	27,135,895	3,479	X	5,627	X	6,269	X	39,873	X	

(単位:人、千円)

340万円超 350万円以下		350万円超 360万円以下		360万円超 370万円以下		370万円超 380万円以下		380万円超 390万円以下		390万円超 400万円以下		400万円超 500万円以下	
人員	所得金額	人員	所得金額	人員	所得金額	人員	所得金額	人員	所得金額	人員	所得金額	人員	所得金額
780	2,674,110	771	2,718,404	814	2,950,552	740	2,761,818	749	2,868,477	729	2,861,810	5,954	26,378,286
58	193,564	64	224,690	57	203,164	46	168,457	48	179,392	60	231,706	341	1,479,839
838	2,867,674	835	2,943,094	871	3,153,716	786	2,930,275	797	3,047,869	789	3,093,516	6,295	27,858,125
-	-	-	-	-	-	-	-	-	-	-	-	2	X
-	-	-	-	-	-	-	-	-	-	-	-	-	-
-	-	-	-	-	-	-	-	-	-	-	-	2	X
180	618,956	183	649,307	155	559,680	158	590,557	158	604,000	138	542,510	1,181	5,220,498
17	58,559	12	42,015	14	51,237	18	67,485	9	34,616	11	41,814	76	337,108
197	677,515	195	691,322	169	610,917	176	658,042	167	638,616	149	584,324	1,257	5,557,606
7	22,768	4	14,167	6	21,839	8	29,899	3	11,612	4	15,793	42	187,152
2	6,963	-	-	-	-	1	3,780	1	3,881	1	3,957	5	21,685
9	29,731	4	14,167	6	21,839	9	33,679	4	15,493	5	19,750	47	208,837
206	707,246	199	705,489	175	632,756	185	691,721	171	654,109	154	604,074	1,304	5,766,443
967	3,315,834	958	3,381,878	975	3,532,071	906	3,382,274	910	3,484,089	871	3,420,113	7,179	X
77	259,086	76	266,705	71	254,401	65	239,722	58	217,889	72	277,477	422	1,838,632
1,044	3,574,920	1,034	3,648,583	1,046	3,786,472	971	3,621,996	968	3,701,978	943	3,697,590	7,601	X

注1 当該年度において課税したものについて作成した。

2 1人で2以上の業種を兼業するものについては、主たる業種を記載した。

3 所得階層区分の所得金額とは、事業主控除前の年所得金額をいうものである。なお、中途開業者についてはその所得を年所得に換算した額の所得区分欄に人員及び実額を記載した。したがって、例えば営業期間2か月で所得480千円の者は「300万円以下」の欄に記載した。

4 第三種事業中「あん摩業等」とは、あん摩、はり、きゅう業等、標準税率3%の適用を受ける業種を記載した。

5 2以上の都道府県に分割する個人については、県内に主たる事業所等の所在するものについて記載した。

6 対象者の特定のおそれがある情報については、数値を「X」で表している。

6. 地方消費税

(1) 調定額

区 分	前年度2、3月 調定額	調定額合計	
		千円	うち当年度 2、3月調定額 千円
譲渡割	15,260,858	104,352,437	13,389,305
貨物割	65,054,526	341,387,060	62,804,989
合 計	80,315,384	445,739,497	76,194,294

(2) 清算金収入額及び支出額

区 分	I期収入・支出 額等	II期収入・支出 額等	III期収入・支出 額等	IV期収入・支出 額等	収入・支出額等 合計
	千円	千円	千円	千円	千円
清算対象額	108,833,163	127,759,582	100,230,930	111,584,850	448,408,525
清算金収入額 (a)	7,283,211	16,196,453	620,861	7,287,885	31,388,410
清算金支出額 (b)	55,669,682	54,683,253	53,180,296	51,741,056	215,274,287
差 引 (a)-(b)	-48,386,471	-38,486,800	-52,559,435	-44,453,171	-183,885,877
地方消費税交付金額	30,223,321	44,636,360	23,835,724	33,565,818	132,261,223

7. 不 動 産

(1) 家 屋

区 分	① 価額の全額が法第73条の15の2に規定する 免税点に満たないもの			② 法第73条の14第1項（法附則第11条第9項及び 第12項による読替えを含む。）から第3項ま で及び第5項に該当するものでその価格の全 額がこれらの規定に規定する金額以下のもの				
	件数	面積	価格	件数	面積	価格		
木 造	専用住宅	11	42	1,491	15,046	989,544	135,011,228	
	併用住宅	住宅部分	-	-	-	-	-	
		非住宅部分	-	32	1,889	-	-	-
	小計	65	32	1,889	-	-	-	
	その他	10	100	1,481	-	-	-	
	小計	86	174	4,861	15,046	989,544	135,011,228	
	承 継 分	専用住宅	178	12,308	11,969	4,622	406,608	16,797,977
		併用住宅	住宅部分	-	2,341	1,273	-	-
			非住宅部分	-	1,447	1,360	-	-
		小計	48	3,788	2,633	-	-	-
その他		17	1,074	944	-	-	-	
小計	243	17,170	15,546	4,622	406,608	16,797,977		
計 A		329	17,344	20,407	19,668	1,396,152	151,809,205	
非 木 造	専用住宅	14	42	2,390	5,256	346,951	57,217,208	
	併用住宅	住宅部分	-	-	-	-	-	
		非住宅部分	-	5	245	-	-	-
	小計	2	5	245	-	-	-	
	その他	21	168	3,424	-	-	-	
	小計	37	215	6,059	5,256	346,951	57,217,208	
木 造	専用住宅	61	907	4,972	4,094	273,356	23,031,629	
	併用住宅	住宅部分	-	735	122	-	-	
		非住宅部分	-	4,389	277	-	-	
	小計	10	5,124	399	-	-	-	
	その他	25	8,380	2,050	-	-	-	
	小計	96	14,411	7,421	4,094	273,356	23,031,629	
計 B		133	14,626	13,480	9,350	620,307	80,248,837	
合 計 A+B		462	31,970	33,887	29,018	2,016,459	232,058,042	

取 得 税

法第73条の3から第73条の7まで及び法附則第10条並びに①、 ②に該当する以外のもの ③				控 除 額		
				法第73条の14第6項から第8項まで及び第10項から 第14項まで並びに法附則第11条等の課税標準の特 例（法附則第11条第9項及び第12項を除く。）に該 当するもの（②、⑤に該当するものを除く。） ④		
				件 数		控 除 額
件 数 (イ)	面 積	価 格	1㎡当り評価額	適用件数	全額控除の もの (ロ)	
件	㎡	千円	円	件	件	千円
2,589	420,449	37,610,675	89,454	12	-	93,390
-	34,359	2,897,626	84,334	-	-	-
-	14,219	1,107,435	77,884	-	-	-
214	48,578	4,005,061	82,446	-	-	-
487	82,389	5,150,002	62,508	-	-	-
3,290	551,416	46,765,738	84,810	12	-	93,390
8,296	944,559	19,004,481	20,120	6	1	43,209
-	66,890	1,206,679	18,040	-	-	-
-	55,709	780,293	14,007	-	-	-
613	122,599	1,986,972	16,207	-	-	-
317	55,653	959,223	17,236	-	-	-
9,226	1,122,811	21,950,676	19,550	6	1	43,209
12,516	1,674,227	68,716,414	41,044	18	1	136,599
1,801	357,376	36,462,037	102,027	5	-	26,636
-	116,872	7,638,154	65,355	-	-	23,334
-	30,176	3,461,951	114,725	-	-	4,649
173	147,048	11,100,105	75,486	3	-	27,983
1,210	1,896,077	147,084,721	77,573	6	-	18,021,723
3,184	2,400,501	194,646,863	81,086	14	-	18,076,342
7,554	1,171,690	51,151,451	43,656	2	1	14,337
-	190,773	8,937,478	46,849	-	-	6,398
-	242,736	9,390,753	38,687	-	-	3,880
557	433,509	18,328,231	42,279	1	-	10,278
917	761,338	41,345,577	54,306	3	-	6,332,967
9,028	2,366,537	110,825,259	46,830	6	1	6,357,582
12,212	4,767,038	305,472,122	64,080	20	1	24,433,924
24,728	6,441,265	374,188,536	58,092	38	2	24,570,523

区分	控除額						課税標準の特例を適用したあとの額が法第73条の15の2に規定する免税点に満たないもの			課税 件数 (イ)-(ロ)-(ハ)-(ニ)		
	件数			控除額							⑦	
	適用件数		全額控除のもの(ハ)	控除額		⑥			⑦			
	件数	千円	千円	件数	千円	件数(ニ)	面積	価格	千円			
木 建 分	専用住宅		2,027	6	21,811,234	2,039	21,904,624	177	26,571	27,810	2,406	
	併用住宅	住宅部分	187	1	2,122,506	187	2,122,506	-	-	-	-	
		非住宅部分	-	-	-	-	-	-	-	-	-	
	小計		187	1	2,122,506	187	2,122,506	-	-	-	213	
	その他		-	-	-	-	-	-	-	-	487	
小計		2,214	7	23,933,740	2,226	24,027,130	177	26,571	27,810	3,106		
造 承 継 分	専用住宅		56	-	169,929	62	213,138	9	1,169	1,012	8,286	
	併用住宅	住宅部分	77	4	201,557	77	201,557	-	-	-	-	
		非住宅部分	-	-	-	-	-	-	-	-	-	
	小計		77	4	201,557	77	201,557	-	-	-	609	
	その他		-	-	-	-	-	-	-	-	317	
小計		133	4	371,486	139	414,695	9	1,169	1,012	9,212		
計 A		2,347	11	24,305,226	2,365	24,441,825	186	27,740	28,822	12,318		
非 建 分	専用住宅		1,395	4	15,125,951	1,400	15,152,587	83	10,180	17,803	1,714	
	併用住宅	住宅部分	222	2	2,033,067	222	2,056,401	-	-	-	-	
		非住宅部分	-	-	-	-	4,649	-	-	-	-	
	小計		222	2	2,033,067	225	2,061,050	-	-	-	171	
	その他		-	-	-	6	18,021,723	-	-	-	1,210	
小計		1,617	6	17,159,018	1,631	35,235,360	83	10,180	17,803	3,095		
木 承 継 分	専用住宅		340	-	1,708,935	342	1,723,272	34	3,347	3,659	7,519	
	併用住宅	住宅部分	28	-	119,651	28	126,049	-	220	119	-	
		非住宅部分	-	-	-	-	3,880	-	-	-	-	
	小計		28	-	119,651	29	129,929	1	220	119	556	
	その他		-	-	-	3	6,332,967	-	-	-	917	
小計		368	-	1,828,586	374	8,186,168	35	3,567	3,778	8,992		
計 B		1,985	6	18,987,604	2,005	43,421,528	118	13,747	21,581	12,087		
合計 A+B		4,332	17	43,292,830	4,370	67,863,353	304	41,487	50,403	24,405		

(2) 土地

区分	価額の全額が法第73条の15の2に規定する免税点に満たないもの			法第73条の14第6項から第10項まで及び第14項並びに法附則第11条等の課税標準の特例に該当し、全額控除されたもの			法第73条の3から10条並びに①②に
	①	②	③	④	⑤	⑥	
	件数	面積	価格	件数	面積	価格	件数
	件	㎡	千円	件	㎡	千円	件
住宅用宅地	1,698	1,837,172	77,115	1	130	3,906	50,869
上記以外の宅地	143	1,288,467	5,516	-	-	-	949
農地	1,017	1,289,596	57,392	4	18,036	416	862
山林	1,939	3,057,306	74,108	-	-	-	617
その他	1,177	1,154,178	30,685	-	-	-	194
合計	5,974	8,626,719	244,816	5	18,166	4,322	53,491

区分	課税標準額		減免等される前の税額	法第73条の24の規定の適用により全額減額されるもの		法第73条の24の規定に該当したもので⑧以外のもの		⑦のうち、法第73の適用により徴るもの
	③-④-⑤	⑥		⑦	⑧	⑨	⑩	
	千円	千円	千円	件数	減額した額	千円	千円	件数
住宅用宅地	275,709,364	8,444,881	19,398	2,366,618	3,418	444,217	511	
上記以外の宅地	19,024,605	570,681	3	403	2	171	-	
農地	437,685	13,086	1	1,197	-	-	-	
山林	929,207	27,838	-	-	-	-	-	
その他	143,506	4,295	2	63	-	-	-	
合計	296,244,367	9,060,781	19,404	2,368,281	3,420	444,388	511	

標準 ⑧	減免等される 前の税額 ⑨	法第73条の2第7項、法第73 条の27の2から法第73条の 27の5まで及び法附則第11 条の4の規定により減額、 納税義務の免除をしたもの ⑩		法第73条の31の 規定、他法の規 定により減免等 をしたもの ⑪		調定額 ⑨ - ⑩ - ⑪
		件数	金額	件数	金額	
価格 ③-⑥-⑦						
千円	千円	件	千円	件	千円	千円
15,678,241	470,243	-	-	6	249	469,994
775,120	23,250	-	-	-	-	23,250
1,107,435	44,288	-	-	-	24	44,264
1,882,555	67,538	-	-	1	24	67,514
5,150,002	205,981	-	-	21	6,708	199,273
22,710,798	743,762	-	-	28	6,981	736,781
18,790,331	563,677	67	5,165	18	498	558,014
1,005,122	30,129	-	134	-	67	29,928
780,293	31,189	-	-	-	27	31,162
1,785,415	61,318	1	134	4	94	61,090
959,223	38,356	-	-	-	-	38,356
21,534,969	663,351	68	5,299	22	592	657,460
44,245,767	1,407,113	68	5,299	50	7,573	1,394,241
21,291,647	637,999	-	-	4	266	637,733
5,581,753	167,448	-	-	-	46	167,402
3,457,302	138,285	-	-	-	100	138,185
9,039,055	305,733	-	-	1	146	305,587
129,062,998	5,162,470	19	54,282	11	90,548	5,017,640
159,393,700	6,106,202	19	54,282	16	90,960	5,960,960
49,424,520	1,483,996	137	21,426	7	475	1,462,095
8,811,310	264,315	-	-	-	288	264,027
9,386,873	375,452	-	-	-	514	374,938
18,198,183	639,767	-	-	6	802	638,965
35,012,610	1,400,468	-	-	4	358	1,400,110
102,635,313	3,524,231	137	21,426	17	1,635	3,501,170
262,029,013	9,630,433	156	75,708	33	92,595	9,462,130
306,274,780	11,037,546	224	81,007	83	100,168	10,856,371

第73条の7まで及び法附則第 該当する以外のもの ③		法第73条の14第6項から第10項 まで及び第14項並びに法附則第 11条等の課税標準の特例に該当 したもので②以外のもの ④		課税標準の特例を適用した後の額 が法第73条の15の2に規定する免 税点に満たないもの ⑤		
面積	価格	件数	控除額	件数	面積	価格
㎡	千円	件	千円	件	㎡	千円
9,696,102	278,213,734	24	2,504,269	2	2,621	101
2,493,857	20,119,761	3	1,095,156	-	-	-
3,137,032	470,112	282	22,784	162	269,298	9,643
6,414,325	929,270	1	63	-	-	-
1,321,080	143,506	-	-	-	-	-
23,062,396	299,876,383	310	3,622,272	164	271,919	9,744

条の25の規定 収猶予をしてい	法第73条の27の2から法第73条の27の7まで並 びに法附則第11条の4、第12条の規定により 減額、納税義務の免除をしたもの ⑩		法第73条の31、他 法の規定により減 免等をしたもの ⑪		調定額 ⑦-⑧-⑨-⑩-⑪
徴収猶予額	件数	減額、納税義務の免除をした額	件数	減免等した額	
千円	件	千円	件	千円	千円
262,975	126	10,948	12	1,136	5,621,962
-	-	-	1	144	569,963
-	-	-	-	-	11,889
-	-	-	-	-	27,838
-	-	-	-	-	4,232
262,975	126	10,948	13	1,280	6,235,884

8. 県 た ば こ 税

区 分	売渡した製造たばこの本数	調 定 額
	本	円
前年度行為分 (期限後申告)	133,050	123,730
3 月	565,692,243	526,093,782
4 月	540,626,702	502,782,827
5 月	558,162,013	519,090,668
6 月	580,582,783	539,941,985
7 月	590,985,466	549,616,479
8 月	582,719,183	541,928,835
9 月	769,134,823	715,295,381
10 月	435,938,086	435,984,031
11 月	494,479,740	494,479,062
12 月	580,727,138	580,727,138
1 月	507,539,387	507,539,387
2 月	496,423,740	496,423,740
計	6,703,144,354	6,410,027,045
手持品課税	341,472,746	23,904,966
合 計	7,044,617,100	6,433,932,011

・税率は、税制改正により下表のとおり段階的に引き上げることとされた。

(税率：円/1,000本)					
引き上げ時期	H30.4.1	H30.10.1	R1.10.1	R2.10.1	R3.10.1
一般品	860円	930円	930円	1,000円	1,070円
旧三級品	656円	656円			

・手持品課税とは、税率引上げに伴い、旧税率で仕入れたたばこの税率改正日現在の在庫分について、その差額を小売業者等が申告し課税することである。

9. ゴルフ場利用税

(1) ゴルフ場

区分	ホール数	税率	施設数	利用人員			調定額
				総利用人員	非課税 利用人員	差引利用人員	
				人	人	人	千円
ゴ	18ホールを 超えるもの	1,200円	1	52,297	23,536	28,761	34,513
		1,100円以上1,200円未満	3	29,826	3,749	26,077	29,989
		1,000円以上1,100円未満	1	45,611	15,317	30,294	30,679
		800円超 1,000円未満	8	532,615	110,459	422,156	382,031
		800円	1	239,162	49,988	189,174	160,672
		600円以上 800円未満	20	1,068,871	216,383	852,488	530,528
		400円以上 600円未満	5	409,965	79,071	330,894	169,807
		400円未満	-	-	-	-	-
		小計	39	2,378,347	498,503	1,879,844	1,338,219
		ル	18ホール	1,200円	10	201,895	60,744
1,100円以上1,200円未満	9			218,721	31,145	187,576	204,418
1,000円以上1,100円未満	4			106,531	16,009	90,522	95,665
800円超 1,000円未満	20			567,081	99,764	467,317	428,111
800円	9			406,778	80,088	326,690	261,113
600円以上 800円未満	34			1,301,423	231,797	1,069,626	701,942
400円以上 600円未満	19			1,156,066	203,758	952,308	434,854
400円未満	14			780,278	139,678	640,600	228,265
小計	119			4,738,773	862,983	3,875,790	2,518,981
フ	18ホール未満 9ホールを 超えるもの			500円以上	1	13,388	1,274
		400円以上 500円未満	-	-	-	-	
		300円以上 400円未満	-	-	-	-	
		300円未満	-	-	-	-	
小計	1	13,388	1,274	12,114	6,057		
場	9ホール	500円以上	-	-	-	-	
		400円以上 500円未満	-	-	-	-	
		300円以上 400円未満	4	122,900	32,771	90,129	34,796
		300円未満	-	-	-	-	
小計	4	122,900	32,771	90,129	34,796		
合計	163	7,253,408	1,395,531	5,857,877	3,898,053		

注1 当該年度において課税されたものである。

2 「利用人員」は、年間延数である。

3 「非課税利用人員」は、地方税法第75条の2及び第75条の3に該当する者の合計である。

4 「施設数」は、令和2年2月末日現在の数である。

(2) 県税事務所別施設数

事務所名	中央	千葉西	船橋	松戸	柏	佐倉	香取	旭	東金	茂原	館山	木更津	市原	計
ゴルフ場	8	4	-	2	12	24	14	1	12	30	4	19	33	163

10. 自動車税 (種別割)

(1) 車種別税率別自動車台数

区 分	賦課期日現在登録台数	賦課期日現在台数			差引課税台数										
		①	②	③	④	⑤	⑥	⑦	⑧	⑨	⑩	⑪	⑫	⑬	
															うち非課税台数
乗 用 車	1000cc 以下	22	22	-	-	22	-	-	1	1	-	1	1	-	
	1000cc超1500cc以下	668	663	-	-	663	-	-	276	276	-	1	1	-	
	1500cc超2000cc以下	5,030	4,971	-	3	4,968	-	-	2	2	-	848	848	-	
	2000cc超2500cc以下	682	675	-	3	672	-	-	19	19	-	41	40	1	
	2500cc超3000cc以下	243	240	-	-	240	-	-	12	12	-	48	37	11	
	3000cc超3500cc以下	54	54	-	-	54	-	-	2	1	1	5	5	-	
	3500cc超4000cc以下	6	5	-	-	5	-	-	-	-	-	2	2	-	
	4000cc超4500cc以下	11	7	-	1	6	-	-	-	-	-	4	4	-	
	4500cc超6000cc以下	34	32	-	-	32	-	-	-	-	-	3	3	-	
	6000cc 超	3	3	-	-	3	-	-	-	-	-	-	-	-	
小 計	6,753	6,672	-	7	6,665	-	-	312	311	1	953	941	12		
自家用(旧税率適用分)	1000cc 以下	73,772	69,344	48	1 2,707	66,588	-	-	966	300	666	6,972	6,972	-	
	1000cc超1500cc以下	710,428	676,932	799	19 28,548	647,566	-	-	11,875	10,134	1,741	97,376	97,368	8	
	1500cc超2000cc以下	683,295	608,638	1,350	3 21,904	585,381	1	-	10,345	9,373	972	117,258	117,159	99	
	2000cc超2500cc以下	278,096	252,466	483	1 9,966	242,016	-	-	4,168	4,168	-	65,494	65,168	326	
	2500cc超3000cc以下	67,325	49,672	125	1 2,141	47,405	-	-	333	333	-	26,592	24,704	1,888	
	3000cc超3500cc以下	45,003	40,835	35	- 1,784	39,016	-	-	259	208	51	13,235	13,088	147	
	3500cc超4000cc以下	15,257	10,607	5	- 350	10,252	-	-	-	-	-	2,415	2,409	6	
	4000cc超4500cc以下	9,296	6,105	4	- 360	5,741	-	-	-	-	-	4,485	4,467	18	
	4500cc超6000cc以下	14,512	10,897	7	- 394	10,496	-	-	2	-	2	3,288	3,288	-	
	6000cc 超	1,239	825	2	- 20	803	-	-	-	-	-	105	104	1	
小 計	1,898,223	1,726,321	2,858	25 68,174	1,655,264	1	-	27,948	24,516	3,432	337,220	334,727	2,493		
自家用(新税率適用分)	1000cc 以下	8,767	8,785	2	- 200	8,583	-	-	1,095	473	622	-	-	-	
	1000cc超1500cc以下	21,872	21,923	20	- 556	21,347	-	-	10,556	8,996	1,560	-	-	-	
	1500cc超2000cc以下	20,161	20,199	89	- 430	19,680	-	-	9,688	8,793	895	-	-	-	
	2000cc超2500cc以下	5,935	5,947	4	- 137	5,806	-	-	3,096	3,096	-	-	-	-	
	2500cc超3000cc以下	1,520	1,522	1	- 18	1,503	-	-	438	438	-	-	-	-	
	3000cc超3500cc以下	501	502	4	- 10	488	-	-	305	289	16	-	-	-	
	3500cc超4000cc以下	232	232	-	- 3	229	-	-	2	2	-	-	-	-	
	4000cc超4500cc以下	50	49	-	-	49	-	-	-	-	-	-	-	-	
	4500cc超6000cc以下	87	87	-	- 1	86	-	-	3	-	3	-	-	-	
	6000cc 超	31	26	-	-	26	-	-	-	-	-	-	-	-	
小 計	59,156	59,272	120	- 1,355	57,797	-	-	25,183	22,087	3,096	-	-	-		
計 A	1,964,132	1,792,265	2,978	25 69,536	1,719,726	1	-	53,443	46,914	6,529	338,173	335,668	2,505		
ト ラ ッ ク	貨客兼用車・被けん引車・けん引車	1t 以下	389	367	-	-	367	-	-	27	27	-	66	51	15
		1t 超 2t 以下	10,917	10,558	-	-	10,558	-	-	-	-	-	3,352	231	3,121
		2t 超 3t 以下	8,588	8,368	-	-	8,368	-	-	3	3	-	2,122	6	2,116
		3t 超 4t 以下	5,106	4,919	-	-	4,919	-	-	-	-	-	1,841	-	1,841
		4t 超 5t 以下	531	508	-	-	508	-	-	-	-	-	177	-	177
5t 超 6t 以下	166	159	-	-	159	-	-	-	-	-	53	-	53		

注 ローターエンジンを搭載したものは、単室容積×ローター数×1.5により算出した数値を総排気量として区分している。

賦課期日現在調定額							年度末現在登録台数	年度末現在非課税台数	年度末現在課税免除台数	年度末現在減免台数	⑮、⑯のうち身体障害者等に係るもの	年度末現在課税台数			年度末現在調定額	
	⑭	うち⑥に係る調定額	うち⑦に係る調定額	うち⑨に係る調定額	うち⑩に係る調定額	うち⑫に係る調定額	⑮	⑯	⑰	うち電気を動力源とするもの		うち天然ガスを動力源とするもの	うちプラグインハイブリッド車			
		千円	千円	千円	千円	千円				千円		台	台	台		台
168	-	-	2	-	9	-	34	-	-	-	-	29	19	-	-	183
3,981	-	-	690	-	10	-	912	-	-	1	1	863	-	-	-	4,555
48,322	-	-	5	-	9,243	-	4,394	-	-	2	2	4,393	-	-	-	44,614
9,160	-	-	66	-	632	16	695	-	-	3	3	649	-	-	-	8,835
3,738	-	-	48	-	666	198	233	-	-	-	-	233	-	-	-	3,564
1,029	-	-	5	9	102	-	58	-	-	1	1	56	-	-	-	1,015
108	-	-	-	-	47	-	5	-	-	1	1	4	-	-	-	88
156	-	-	-	-	108	-	3	-	-	1	1	2	-	-	-	76
882	-	-	-	-	94	-	22	-	-	-	-	20	-	-	-	657
122	-	-	-	-	-	-	3	-	-	-	-	3	-	-	-	122
67,666	-	-	816	9	10,911	214	6,359	-	-	9	9	6,252	19	-	-	63,709
1,978,766	-	-	2,250	9,990	236,351	-	69,804	37	1	2,561	2,473	63,003	3,582	-	87	1,928,071
22,549,631	-	-	91,206	30,468	3,855,773	317	664,240	759	19	26,468	25,834	608,349	-	-	207	21,910,981
23,518,909	8	-	93,728	19,440	5,319,018	4,494	646,756	1,202	3	20,469	19,743	555,780	-	-	4,716	22,981,519
11,189,902	-	-	47,932	-	3,369,186	16,854	259,563	458	-	9,177	8,878	227,493	-	-	290	10,885,035
2,607,099	-	-	4,329	-	1,447,654	110,637	62,169	112	1	1,888	1,756	43,599	-	-	71	2,515,499
2,367,545	-	-	3,016	1,479	872,970	9,805	41,911	30	-	1,693	1,676	36,749	-	-	-	2,313,092
705,666	-	-	-	-	184,048	458	14,828	5	-	313	313	9,964	-	-	3	701,768
490,315	-	-	-	-	392,649	1,582	8,425	3	-	308	306	5,246	-	-	-	472,849
966,962	-	-	-	88	332,746	-	13,868	8	-	389	389	10,083	-	-	1	960,406
90,876	-	-	-	-	13,270	128	1,209	2	-	18	18	794	-	-	-	91,476
66,465,671	8	-	242,461	61,465	16,023,665	144,275	1,782,773	2,616	24	63,284	61,386	1,561,060	3,582	-	5,375	64,760,696
198,050	-	-	3,075	7,775	-	-	24,781	10	-	737	732	22,382	1,071	-	12	361,434
425,090	-	-	71,968	24,180	-	-	66,180	63	-	1,992	1,971	58,869	-	-	71	953,956
454,959	-	-	79,137	16,110	-	-	55,683	241	1	1,420	1,392	50,170	-	-	620	952,976
151,941	-	-	34,056	-	-	-	19,610	12	-	498	489	17,296	-	-	393	375,254
58,725	-	-	5,475	-	-	-	4,220	3	-	59	53	3,926	-	-	38	111,457
15,077	-	-	4,190	456	-	-	1,413	7	-	35	35	1,269	-	-	-	35,694
14,901	-	-	33	-	-	-	752	-	-	8	8	693	-	-	3	29,048
3,700	-	-	-	-	-	-	152	-	-	-	-	152	-	-	-	8,263
7,874	-	-	-	130	-	-	337	2	-	6	6	282	-	-	-	14,748
2,860	-	-	-	-	-	-	69	-	-	1	1	59	-	-	-	4,711
1,333,177	-	-	197,934	48,651	-	-	173,197	338	1	4,756	4,687	155,098	1,071	-	1,137	2,847,541
67,866,514	8	-	441,211	110,125	16,034,576	144,489	1,962,329	2,954	25	68,049	66,082	1,722,410	4,672	-	6,512	67,671,946
2,304	-	-	54	-	362	107	439	-	-	-	-	415	77	-	-	2,449
98,039	-	-	-	-	2,287	30,898	10,621	-	-	-	-	10,608	-	47	-	98,129
102,935	-	-	9	-	79	27,931	8,471	-	-	-	-	8,471	5	42	-	103,635
76,546	-	-	-	-	-	30,376	4,776	-	-	-	-	4,702	-	2	-	74,917
9,717	-	-	-	-	-	3,593	486	-	-	-	-	486	-	-	-	9,484
3,615	-	-	-	-	-	1,283	166	-	-	-	-	161	-	-	-	3,668

区	分	賦課期日現在登録台数	賦課期日現在台数				差引課税台数										
			①	②	③	④	⑤	⑥	⑦	⑧	⑨	⑩	⑪	⑫	⑬		
																うち非課税台数	うち課税免除台数
		台	台	台	台	台	台	台	台	台	台	台	台	台	台		
ト	けん引車・被けん引車・貨客兼用車を除く	営業用	6t 以下	639	624	-	-	-	624	-	-	-	-	-	212	-	212
			7t 以下	897	881	-	-	-	881	-	-	-	-	-	289	-	289
			8t 超	12,633	12,351	-	-	-	12,351	-	-	-	-	-	3,843	-	3,843
		自家用	1t 以下	19,916	15,109	98	-	41	14,970	-	-	-	-	-	8,078	7,038	1,040
			1t 超 2t 以下	68,016	57,423	498	4	77	56,844	-	-	-	-	-	31,579	7,181	24,398
			2t 超 3t 以下	23,565	21,295	61	1	7	21,226	-	-	3	3	-	8,280	43	8,237
			3t 超 4t 以下	13,067	10,381	47	2	2	10,330	-	-	-	-	-	4,726	-	4,726
			4t 超 5t 以下	1,201	944	4	-	-	940	-	-	-	-	-	493	-	493
			5t 超 6t 以下	280	235	2	-	-	233	-	-	-	-	-	114	-	114
			6t 超 7t 以下	817	715	3	-	-	712	-	-	-	-	-	330	-	330
7t 超 8t 以下	1,259		1,085	3	-	-	1,082	-	-	-	-	-	399	-	399		
	8t 超	7,001	5,224	-	-	2	5,222	-	-	-	-	-	2,254	-	2,254		
	小計	174,988	151,146	716	7	129	150,294	-	-	33	33	-	68,208	14,550	53,658		
ラ	けん引車	営業用	小型車	-	-	-	-	-	-	-	-	-	-	-	-	-	
			普通車	5,784	5,637	-	-	-	5,637	-	-	-	-	-	1,763	-	1,763
		自家用	小型車	-	-	-	-	-	-	-	-	-	-	-	-	-	-
			普通車	603	506	1	-	-	505	-	-	-	-	-	208	-	208
	小計	6,387	6,143	1	-	-	6,142	-	-	-	-	-	1,971	-	1,971		
ツ	被けん引車	営業用	小型車	-	-	-	-	-	-	-	-	-	-	-	-	-	
			普通車(8t以下)	60	57	-	-	-	57	-	-	-	-	-	-	-	
			普通車(8t超)	6,896	6,649	-	-	-	6,649	-	-	-	-	-	-	-	
		自家用	小型車	27	12	-	-	-	12	-	-	-	-	-	-	-	
			普通車(8t以下)	354	226	-	-	-	226	-	-	-	-	-	-	-	
			普通車(8t超)	664	565	1	-	-	564	-	-	-	-	-	-	-	
	小計	8,001	7,509	1	-	-	7,508	-	-	-	-	-	-	-			
ク	貨客兼用車	営業用	1000cc以下	-	-	-	-	-	-	-	-	-	-	-	-		
			1000cc超1500cc以下	309	256	-	-	-	256	-	-	-	-	88	87	1	
			1500cc超	719	658	-	-	-	658	-	-	-	-	192	107	85	
		自家用	1000cc以下	108	37	5	-	-	32	-	-	-	-	1	1	-	
			1000cc超1500cc以下	37,011	33,397	1,405	38	152	31,802	-	-	-	-	3,582	3,562	20	
			1500cc超	64,469	54,123	630	22	364	53,107	-	-	-	-	15,273	8,973	6,300	
			小計	102,616	88,471	2,040	60	516	85,855	-	-	-	-	19,136	12,730	6,406	
	計 B	291,992	253,269	2,758	67	645	249,799	-	-	33	33	-	89,315	27,280	62,035		

賦課期日現在調定額							年度末現在 登録台数	年度末 現在 非課税 台数	年度末 現在 課税免 除台数	年度末 現在 減免台 数	⑮、⑯ のうち身 体障害 者等に 係るも の	年度末現在課税台数				年度末現在 調定額	
⑭	うち⑥ に係る 調定額	うち⑦ に係る 調定額	うち⑨に係 る調定額	うち⑩に係 る調定額	うち⑫に係 る調定額	うち⑬に係 る調定額						⑰	うち電気 を動力源 とするも の	うち天然 ガスを動 力源とす るもの	うちブラ グインハ イブリッ ド車		台
千円	千円	千円	千円	千円	千円	千円	台	台	台	台	台	台	台	台	台	台	千円
16,442	-	-	-	-	-	5,936	650	-	-	-	-	650	-	-	-	16,884	
26,828	-	-	-	-	-	9,364	923	-	-	-	-	923	-	-	-	27,329	
681,740	-	-	-	-	-	218,338	12,859	-	-	-	-	12,745	-	4	-	692,836	
126,222	-	-	-	-	61,934	9,152	19,317	93	-	42	15	14,907	12	-	-	126,724	
688,443	-	-	-	-	90,481	307,415	66,454	501	4	77	29	57,764	-	1	-	697,481	
352,828	-	-	12	-	757	144,971	24,002	56	1	8	5	22,507	3	5	-	364,369	
221,217	-	-	-	-	-	106,335	12,938	48	2	2	-	10,883	-	-	-	228,081	
25,202	-	-	-	-	-	13,804	1,195	4	-	-	-	981	-	-	-	25,748	
7,332	-	-	-	-	-	3,762	287	2	-	-	-	258	-	-	-	7,790	
26,075	-	-	-	-	-	12,705	830	3	-	-	-	755	-	-	-	27,062	
45,417	-	-	-	-	-	17,755	1,297	3	-	-	-	1,156	-	-	-	46,968	
311,384	-	-	-	-	-	145,070	6,992	-	-	1	1	5,779	-	-	-	331,985	
2,822,286	-	-	75	-	155,900	1,088,795	172,703	710	7	130	50	154,151	97	101	-	2,885,539	
-	-	-	-	-	-	-	-	-	-	-	-	-	-	-	-	-	
87,763	-	-	-	-	-	29,266	7,392	-	-	-	-	5,752	-	-	-	88,545	
-	-	-	-	-	-	-	-	-	-	-	-	-	-	-	-	-	
10,819	-	-	-	-	-	4,701	830	1	-	-	-	563	-	-	-	11,695	
98,582	-	-	-	-	-	33,967	8,222	1	-	-	-	6,315	-	-	-	100,240	
-	-	-	-	-	-	-	-	-	-	-	-	-	-	-	-	-	
428	-	-	-	-	-	-	71	-	-	-	-	56	-	-	-	425	
494,277	-	-	-	-	-	-	9,012	-	-	-	-	6,982	-	-	-	509,860	
64	-	-	-	-	-	-	39	-	-	-	-	19	-	-	-	95	
2,305	-	-	-	-	-	-	715	-	-	-	-	420	-	-	-	3,372	
51,541	-	-	-	-	-	-	951	1	-	-	-	632	-	-	-	55,660	
548,615	-	-	-	-	-	-	10,788	1	-	-	-	8,109	-	-	-	569,412	
-	-	-	-	-	-	-	-	-	-	-	-	-	-	-	-	-	
2,964	-	-	-	-	1,070	12	319	-	-	-	-	272	-	3	-	3,161	
9,622	-	-	-	-	1,518	1,466	674	-	-	-	-	649	-	-	-	9,589	
424	-	-	-	-	15	-	110	5	-	-	-	34	31	-	-	444	
459,783	-	-	-	-	55,923	314	37,066	1,344	38	146	55	32,114	-	17	-	462,276	
921,247	-	-	-	-	161,109	121,294	65,650	603	21	369	248	54,885	-	1	-	939,101	
1,394,040	-	-	-	-	219,635	123,086	103,819	1,952	59	515	303	87,954	31	21	-	1,414,571	
4,863,523	-	-	75	-	375,535	1,245,848	295,532	2,664	66	645	353	256,529	128	122	-	4,969,762	

区分			賦課期日現在登録台数	賦課期日現在台数			差引課税台数									
				うち非課税台数	うち課税除台数	うち減免台数	①-(②+③+④)	⑤のうち合衆国軍隊の構成員等分	⑥のうち預言による軽減税率の適用を受けたもの	⑦のうちグリーン化による軽減の適用を受けたもの	⑧のうち75%軽減のもの	⑨のうち50%軽減のもの	⑩のうちグリーン化による重課の適用を受けたもの	⑪のうちガソリン車又はLPG車	⑫のうちディーゼル車	
			①	②	③	④	⑤	⑥	⑦	⑧	⑨	⑩	⑪	⑫	⑬	
バス	営業用	30人以下	94	94	-	-	94	-	-	-	-	-	-	-	-	-
		30人超40人以下	217	216	-	-	216	-	-	-	-	-	-	-	-	-
		40人超50人以下	299	297	-	-	297	-	-	-	-	-	-	-	-	-
		50人超60人以下	960	952	-	-	952	-	-	-	-	-	-	-	-	-
		60人超70人以下	193	192	-	-	192	-	-	-	-	-	-	-	-	-
		70人超80人以下	991	988	-	-	988	-	-	-	-	-	-	-	-	-
		80人超	229	227	-	-	227	-	-	-	-	-	-	-	-	-
	小計	2,983	2,966	-	-	2,966	-	-	-	-	-	-	-	-	-	-
	用以外	30人以下	1,162	1,124	-	-	1,124	-	-	-	-	-	-	556	4	552
		30人超40人以下	80	77	-	-	77	-	-	-	-	-	-	41	-	41
		40人超50人以下	444	414	-	-	414	-	-	-	-	-	-	192	-	192
		50人超60人以下	989	954	-	-	954	-	-	-	-	-	-	420	-	420
		60人超70人以下	381	374	-	-	374	-	-	-	-	-	-	106	-	106
		70人超80人以下	225	220	-	-	220	-	-	-	-	-	-	94	-	94
80人超		90	90	-	-	90	-	-	-	-	-	-	32	-	32	
小計	3,371	3,253	-	-	3,253	-	-	-	-	-	-	1,441	4	1,437		
自家用	30人以下	4,177	3,758	263	-	194	3,301	-	-	2	2	-	1,266	124	1,142	
	30人超40人以下	587	552	61	-	7	484	-	-	-	-	-	55	3	52	
	40人超50人以下	296	240	90	-	1	149	-	-	-	-	-	97	-	97	
	50人超60人以下	308	211	36	-	-	175	-	-	-	-	-	71	-	71	
	60人超70人以下	126	105	23	-	-	82	-	-	-	-	-	27	-	27	
	70人超80人以下	106	95	2	-	1	92	-	-	-	-	-	27	-	27	
	80人超	47	41	1	-	-	40	-	-	-	-	-	15	-	15	
小計	5,647	5,002	476	-	203	4,323	-	-	2	2	-	1,558	127	1,431		
計 C			12,001	11,221	476	-	203	10,542	-	-	2	2	-	2,999	131	2,868
小型三輪の自動車	営業用	2	-	-	-	-	-	-	-	-	-	-	-	-	-	
	自家用	1,242	11	-	-	-	11	-	-	-	-	-	9	9	-	
	計 D	1,244	11	-	-	-	11	-	-	-	-	-	9	9	-	
特種用途車	営業用	17,970	17,548	14	-	419	17,115	-	-	5	5	-	4,487	362	4,125	
	自家用	45,051	36,398	5,069	232	6,990	24,107	-	-	4	4	-	10,023	1,912	8,111	
	計 E	63,021	53,946	5,083	232	7,409	41,222	-	-	9	9	-	14,510	2,274	12,236	
合計 A+B+C+D+E			2,332,390	2,110,712	11,295	324	77,793	2,021,300	1	-	53,487	46,958	6,529	445,006	365,362	79,644

賦課期日現在調定額	年度末現在登録台数						年度末現在非課税台数	年度末現在課税免除台数	年度末現在減免台数	⑬、⑭のうち身体障害者等に係るもの	年度末現在課税台数			年度末現在調定額	
	うち⑥に係る調定額	うち⑦に係る調定額	うち⑨に係る調定額	うち⑩に係る調定額	うち⑫に係る調定額	うち⑬に係る調定額					うち電気を動力源とするもの	うち天然ガスを動力源とするもの	うちプラグインハイブリッド車		
⑭	千円	千円	千円	千円	千円	千円	台	台	台	台	台	台	台	台	千円
1,128	-	-	-	-	-	-	103	-	-	-	-	103	1	-	1,189
3,132	-	-	-	-	-	-	230	-	-	-	-	220	-	-	3,189
5,198	-	-	-	-	-	-	283	-	-	-	-	283	-	-	5,098
19,040	-	-	-	-	-	-	963	-	-	-	-	943	-	-	18,977
4,320	-	-	-	-	-	-	175	-	-	-	-	174	-	-	4,075
25,194	-	-	-	-	-	-	1,010	-	-	-	-	997	-	-	25,341
6,583	-	-	-	-	-	-	234	-	-	-	-	234	2	-	6,802
64,595	-	-	-	-	-	-	2,998	-	-	-	-	2,954	3	-	64,671
31,231	-	-	-	-	116	16,063	1,106	-	-	-	-	1,093	-	1	30,754
2,595	-	-	-	-	-	1,443	75	-	-	-	-	72	-	-	2,434
16,462	-	-	-	-	-	8,026	401	-	-	-	-	398	-	2	16,236
43,824	-	-	-	-	-	20,328	879	-	-	-	-	879	-	-	41,284
19,417	-	-	-	-	-	5,883	362	-	-	-	-	362	-	-	19,043
13,076	-	-	-	-	-	5,894	219	-	-	-	-	216	-	-	12,680
5,965	-	-	-	-	-	2,253	81	-	-	-	-	81	-	-	5,365
132,570	-	-	-	-	116	59,890	3,123	-	-	-	-	3,101	-	3	127,796
104,200	-	-	17	-	4,501	41,455	4,089	258	-	190	1	3,246	3	3	103,689
11,457	-	-	-	-	135	2,345	581	60	-	7	-	479	-	-	11,428
7,493	-	-	-	-	-	5,228	287	90	-	1	-	141	-	1	7,335
9,233	-	-	-	-	-	4,452	296	32	-	-	-	174	-	1	9,193
4,343	-	-	-	-	-	1,944	119	19	-	-	-	79	-	-	4,190
5,601	-	-	-	-	-	2,198	115	2	-	1	-	95	-	-	5,752
3,228	-	-	-	-	-	1,369	43	1	-	-	-	37	-	-	3,138
145,555	-	-	17	-	4,636	58,991	5,530	462	-	199	1	4,251	3	5	144,725
342,720	-	-	17	-	4,752	118,881	11,651	462	-	199	1	10,306	6	8	337,192
-	-	-	-	-	-	-	23	-	-	-	-	-	-	-	-
74	-	-	-	-	62	-	1,291	-	-	-	-	14	-	-	92
74	-	-	-	-	62	-	1,314	-	-	-	-	14	-	-	92
418,717	-	-	19	-	5,553	125,097	17,820	13	-	431	-	17,358	1	39	422,541
583,611	-	-	12	-	76,681	215,377	44,648	4,948	227	7,070	203	25,511	-	10	605,350
1,002,328	-	-	31	-	82,234	340,474	62,468	4,961	227	7,501	203	42,869	1	49	1,027,891
74,075,159	8	-	441,334	110,125	16,497,159	1,849,692	2,333,294	11,041	318	76,394	66,639	2,032,128	4,807	179	74,006,883

(2) 県税事務所管轄地別自動車台数

区 分	普通乗用	小型乗用	貨 物	貨客兼用	バ ス	三 輪	特種用途	計
	台	台	台	台	台	台	台	台
中 央 県 税 事 務 所	106,136	90,315	11,182	10,719	991	2	3,053	222,398
千 葉 西 県 税 事 務 所	88,410	70,737	9,406	6,117	515	-	2,454	177,639
船 橋 県 税 事 務 所	139,557	104,227	11,245	6,977	1,191	2	3,437	266,636
松 戸 県 税 事 務 所	90,530	78,498	6,824	4,786	472	-	2,045	183,155
柏 県 税 事 務 所	94,169	84,082	9,117	5,097	558	-	2,134	195,157
佐 倉 県 税 事 務 所	114,581	103,450	15,752	6,339	964	2	3,071	244,159
香 取 県 税 事 務 所	19,390	20,565	5,442	1,522	150	-	992	48,061
旭 県 税 事 務 所	26,837	27,814	8,261	2,142	218	1	1,544	66,817
東 金 県 税 事 務 所	33,442	34,271	7,154	2,571	248	-	1,156	78,842
茂 原 県 税 事 務 所	34,123	35,840	5,376	2,618	241	-	941	79,139
館 山 県 税 事 務 所	15,224	17,185	2,621	1,009	137	-	664	36,840
木 更 津 県 税 事 務 所	53,436	48,749	7,108	4,599	613	1	1,538	116,044
市 原 県 税 事 務 所	44,667	40,857	5,712	5,163	504	-	1,621	98,524
県 外 分	45,816	51,813	58,335	27,023	2,583	2	17,034	202,606
合 計	906,318	808,403	163,535	86,682	9,385	10	41,684	2,016,017

注 令和3年4月1日現在の課税自動車について、所有者の住所によって記載した。

11. 鉱 区 税

区 分		総 鉱 区		左のうち非課税鉱区		課税対象鉱区		調 定 額
		件数	面積又は延長	件数	面積又は延長	件数	面積又は延長	
		件	百アール	件	百アール	件	百アール	千円
試掘鉱区	石油及び天然ガス鉱区	79	23,399	-	-	79	23,431	3,121
	そ の 他	-	-	-	-	-	-	-
採掘鉱区	石油及び天然ガス鉱区	641	155,753	45	13,775	596	142,266	37,919
	そ の 他	-	-	-	-	-	-	-
砂 鉱 区	法附則第13条の規定の適用を受ける鉱区	-	-	-	-	-	-	-
	法第180条第1項第2号に規定する鉱区	7	380	5	146	2	236	47
合 計		727	-	50	-	677	-	41,087

注1 当該年度において課税されたものについて記載した。

2 「総鉱区」及び「左のうち非課税鉱区」欄は、令和2年3月末現在のものについて記載しており、「課税対象鉱区」欄は、当該年度において課税した全ての鉱区について記載した。

12. 自動車税

(1) 新車

区 分		新規登録、新規検査 又は届出台数	非課税、課税免除、 減免及び免税点以 下台数	②のうち身体障害 者等に係るもの	課税台数 ①-②	
						①
自 動 車	乗用車	普通車	67,581	33,554	670	34,027
		小型車	47,420	19,104	883	28,316
		計	115,001	52,658	1,553	62,343
自 動 車	ト ラ ック	けん引車・被けん引車・ 貨客兼用車を除いたもの	8,554	4,408	1	4,146
		けん引車	476	33	-	443
		被けん引車	650	7	-	643
		貨客兼用車	7,212	4,547	9	2,665
		計	16,892	8,995	10	7,897
自 動 車	バ ス	三輪の小型自動車	409	170	-	239
		特種用途車	-	-	-	-
		計	3,678	1,683	315	1,995
		合 計	135,980	63,506	1,878	72,474
軽 自 動 車	四輪乗用車	四輪トラック	53,810	45,758	20	8,052
		三輪車	14,756	2,186	-	12,570
		合 計	-	-	-	-
		合 計	68,566	47,944	20	20,622
総		計	204,546	111,450	1,898	93,096

(2) 中古車

区 分		新規登録、新規検査 又は届出台数	移転登録台数	自動車検査証 (軽自動車届出 済証)の記入に 係るもの	計 ①+②+③	
						①
自 動 車	乗用車	普通車	21,803	140,346	31,230	193,379
		小型車	17,063	109,842	24,448	151,353
		計	38,866	250,188	55,678	344,732
自 動 車	ト ラ ック	けん引車・被けん引車・ 貨客兼用車を除いたもの	2,647	17,039	3,792	23,478
		けん引車	132	848	188	1,168
		被けん引車	131	842	187	1,160
		貨客兼用車	1,489	9,579	2,131	13,199
		計	4,399	28,308	6,298	39,005
自 動 車	バ ス	三輪の小型自動車	140	896	200	1,236
		特種用途車	-	-	-	-
		計	893	5,746	1,278	7,917
		合 計	44,298	285,138	63,454	392,890
軽 自 動 車	四輪乗用車	四輪トラック	14,874	95,777	21,328	131,979
		三輪車	4,178	26,902	5,990	37,070
		合 計	-	-	-	-
		合 計	19,052	122,679	27,318	169,049
総		計	63,350	407,817	90,772	561,939

(環 境 性 能 割)

取得価額 ③	バリアフリー特 例に係る控除額 ④	A S V 特例に係 る控除額 ⑤	課税標準額 ③-④-⑤	税 額
千円	千円	千円	千円	千円
123,010,064	-	80,500	122,929,564	2,353,809
50,611,310	1,000	-	50,610,310	810,521
173,621,374	1,000	80,500	173,539,874	3,164,330
31,231,154	-	3,720,500	27,510,654	269,776
5,617,219	-	-	5,617,219	50,104
2,884,996	-	-	2,884,996	61,772
6,034,848	-	112,000	5,922,848	131,370
45,768,217	-	3,832,500	41,935,717	513,022
2,676,206	400,000	385,000	1,891,206	31,386
-	-	-	-	-
15,743,446	-	1,893,500	13,849,946	174,801
237,809,243	401,000	6,191,500	231,216,743	3,883,539
12,864,206	-	-	12,864,206	127,750
12,642,786	-	-	12,642,786	248,094
-	-	-	-	-
25,506,992	-	-	25,506,992	375,844
263,316,235	401,000	6,191,500	256,723,735	4,259,383

非課税、課税免 除、減免及び免 税点以下台数 ⑤	⑤のうち身体障 害者等に係るも の	課税台数 ④-⑤	取得価額 ⑥	課税標準額 ⑥	税 額
台	台	台	千円	千円	千円
180,705	141	12,674	18,075,731	18,075,731	345,345
148,191	58	3,162	2,512,331	2,512,331	37,270
328,896	199	15,836	20,588,062	20,588,062	382,615
22,566	-	912	1,974,699	1,974,699	21,941
1,066	-	102	234,159	234,159	2,287
1,025	-	135	98,804	98,804	2,788
12,970	1	229	207,368	207,368	3,157
37,627	1	1,378	2,515,030	2,515,030	30,173
1,147	-	89	191,387	191,387	2,732
-	-	-	-	-	-
7,637	7	280	447,571	447,571	5,896
375,307	207	17,583	23,742,050	23,742,050	421,416
131,165	-	814	537,790	537,790	5,287
36,654	-	416	232,550	232,550	4,594
-	-	-	-	-	-
167,819	-	1,230	770,340	770,340	9,881
543,126	207	18,813	24,512,390	24,512,390	431,297

(3) 取得価額段階別 (新車)

区	分		50万円以下のもの		50万円を超え 100万円以下のもの				100万円を超え 150万円以下のもの				150万円を超え 200万円以下のもの			
			台数		取得価額		取得価額		取得価額		取得価額		取得価額			
			台	数	千円	千円	台	数	千円	千円	台	数	千円	千円	台	数
自動車	乗用車	普通車	営業用	-	-	-	-	-	-	-	-	-	-	1	1,550	31
			自家用	42	15	10,617	206	29	36,897	611	2,527	4,599,337	87,981			
		計	42	15	10,617	206	29	36,897	611	2,528	4,600,887	88,012				
		小型車	営業用	-	-	-	-	4	5,120	64	2	3,520	70			
			自家用	35	36	33,854	674	6,015	8,264,539	133,420	16,929	29,710,150	494,262			
		計	35	36	33,854	674	6,019	8,269,659	133,484	16,931	29,713,670	494,332				
	計	営業用	-	-	-	-	4	5,120	64	3	5,070	101				
		自家用	77	51	44,471	880	6,044	8,301,436	134,031	19,456	34,309,487	582,243				
	ト	けん引車・被けん引車・貨客兼用車を除いたもの	営業用	-	-	-	-	1	1,460	7	-	-				
	自家用		18	1	810	24	88	122,604	1,699	325	589,154	13,526				
	計	18	1	810	24	89	124,064	1,706	325	589,154	13,526					
	トラック	けん引車	営業用	-	-	-	-	-	-	-	-	-				
自家用			-	-	-	-	-	-	-	-	-					
計		-	-	-	-	-	-	-	-	-						
被けん引車		営業用	1	-	-	-	-	-	-	2	4,000	80				
		自家用	6	185	148,757	4,463	1	1,494	45	1	2,000	60				
計		7	185	148,757	4,463	1	1,494	45	3	6,000	140					
貨客兼用車	営業用	-	-	-	-	1	1,280	13	1	1,530	15					
	自家用	8	5	3,604	108	519	665,994	11,354	334	583,170	13,158					
計	8	5	3,604	108	520	667,274	11,367	335	584,700	13,173						
計	営業用	1	-	-	-	2	2,740	20	3	5,530	95					
	自家用	32	191	153,171	4,595	608	790,092	13,098	660	1,174,324	26,744					
計	33	191	153,171	4,595	610	792,832	13,118	663	1,179,854	26,839						
バス	営業用	一般乗合用	-	-	-	-	-	-	-	-	-					
		一般乗合用以外	2	-	-	-	-	-	-	-	-					
	自家用	-	-	-	-	-	-	-	-	-						
計	2	-	-	-	-	-	-	-	-	-						
三輪の小型自動車	営業用	-	-	-	-	-	-	-	-	-						
	自家用	-	-	-	-	-	-	-	-	-						
	計	-	-	-	-	-	-	-	-	-						
	営業用	-	-	-	-	-	-	-	-	-						
特種用途車	自家用	127	17	13,057	374	3	3,617	109	174	292,523	6,483					
	計	127	17	13,057	374	3	3,617	109	174	292,523	6,483					
計	営業用	3	-	-	-	6	7,860	84	6	10,600	196					
	自家用	236	259	210,699	5,849	6,655	9,095,145	147,238	20,290	35,776,334	615,470					
計	239	259	210,699	5,849	6,661	9,103,005	147,322	20,296	35,786,934	615,666						
軽自動車	四輪乗用車	営業用	-	20	15,990	319	18	22,870	457	11	17,210	344				
		自家用	16	33	27,550	272	3,501	4,910,541	48,945	3,800	6,397,519	63,025				
		計	16	53	43,540	591	3,519	4,933,411	49,402	3,811	6,414,729	63,369				
	四輪トラック	営業用	-	669	634,190	11,624	337	363,265	5,666	11	19,570	256				
		自家用	25	6,440	5,807,470	114,501	4,909	5,450,143	108,809	149	253,893	5,016				
	計	25	7,109	6,441,660	126,125	5,246	5,813,408	114,475	160	273,463	5,272					
三輪車	営業用	-	-	-	-	-	-	-	-	-						
	自家用	-	-	-	-	-	-	-	-	-						
計	-	-	-	-	-	-	-	-	-							
計	営業用	-	689	650,180	11,943	355	386,135	6,123	22	36,780	600					
	自家用	41	6,473	5,835,020	114,773	8,410	10,360,684	157,754	3,949	6,651,412	68,041					
計	41	7,162	6,485,200	126,716	8,765	10,746,819	163,877	3,971	6,688,192	68,641						
総計	営業用	3	689	650,180	11,943	361	393,995	6,207	28	47,380	796					
	自家用	277	6,732	6,045,719	120,622	15,065	19,455,829	304,992	24,239	42,427,746	683,511					
	計	280	7,421	6,695,899	132,565	15,426	19,849,824	311,199	24,267	42,475,126	684,307					

200万円を超え 250万円以下のもの				250万円を超え 300万円以下のもの				300万円を超えるもの				合 ① + ② + ③ + ④ + ⑤ + ⑥			
台数		取得価額	税額	台数		取得価額	税額	台数		取得価額	税額	台数		取得価額	税額
台		千円	千円	台		千円	千円	台		千円	千円	台		千円	千円
-	-	-	-	2	5,640	113	-	15	118,025	961	-	18	125,215	1,105	-
6,914	16,162,647	316,759	-	6,769	18,813,720	334,768	-	17,755	83,261,631	1,612,379	-	34,009	122,884,849	2,352,704	-
6,914	16,162,647	316,759	-	6,771	18,819,360	334,881	-	17,770	83,379,656	1,613,340	-	34,027	123,010,064	2,353,809	-
1	2,215	44	-	-	-	-	-	-	-	-	-	7	10,855	178	-
4,193	9,302,527	127,917	-	875	2,428,331	39,339	-	261	861,054	14,731	-	28,309	50,600,455	810,343	-
4,194	9,304,742	127,961	-	875	2,428,331	39,339	-	261	861,054	14,731	-	28,316	50,611,310	810,521	-
1	2,215	44	-	2	5,640	113	-	15	118,025	961	-	25	136,070	1,283	-
11,107	25,465,174	444,676	-	7,644	21,242,051	374,107	-	18,016	84,122,685	1,627,110	-	62,318	173,485,304	3,163,047	-
11,108	25,467,389	444,720	-	7,646	21,247,691	374,220	-	18,031	84,240,710	1,628,071	-	62,343	173,621,374	3,164,330	-
73	171,845	2,818	-	33	89,255	1,283	-	1,438	18,049,245	85,855	-	1,545	18,311,805	89,963	-
351	782,846	18,539	-	255	680,221	15,700	-	1,581	10,743,714	130,325	-	2,601	12,919,349	179,813	-
424	954,691	21,357	-	288	769,476	16,983	-	3,019	28,792,959	216,180	-	4,146	31,231,154	269,776	-
-	-	-	-	-	-	-	-	398	5,000,855	40,418	-	398	5,000,855	40,418	-
-	-	-	-	-	-	-	-	45	616,364	9,686	-	45	616,364	9,686	-
-	-	-	-	-	-	-	-	443	5,617,219	50,104	-	443	5,617,219	50,104	-
37	89,140	1,783	-	85	232,050	4,641	-	298	2,152,725	43,055	-	422	2,477,915	49,559	-
3	6,600	198	-	8	21,600	648	-	23	226,630	6,799	-	221	407,081	12,213	-
40	95,740	1,981	-	93	253,650	5,289	-	321	2,379,355	49,854	-	643	2,884,996	61,772	-
10	22,840	359	-	6	15,960	197	-	5	155,960	220	-	23	197,570	804	-
780	1,721,683	41,858	-	688	1,888,787	46,099	-	316	974,040	17,989	-	2,642	5,837,278	130,566	-
790	1,744,523	42,217	-	694	1,904,747	46,296	-	321	1,130,000	18,209	-	2,665	6,034,848	131,370	-
120	283,825	4,960	-	124	337,265	6,121	-	2,139	25,358,785	169,548	-	2,388	25,988,145	180,744	-
1,134	2,511,129	60,595	-	951	2,590,608	62,447	-	1,965	12,560,748	164,799	-	5,509	19,780,072	332,278	-
1,254	2,794,954	65,555	-	1,075	2,927,873	68,568	-	4,104	37,919,533	334,347	-	7,897	45,768,217	513,022	-
-	-	-	-	-	-	-	-	45	1,035,065	10,210	-	45	1,035,065	10,210	-
-	-	-	-	-	-	-	-	30	474,340	3,936	-	30	474,340	3,936	-
-	-	-	-	13	36,714	1,101	-	151	1,130,087	16,139	-	164	1,166,801	17,240	-
-	-	-	-	13	36,714	1,101	-	226	2,639,492	30,285	-	239	2,676,206	31,386	-
-	-	-	-	-	-	-	-	-	-	-	-	-	-	-	-
-	-	-	-	-	-	-	-	-	-	-	-	-	-	-	-
-	-	-	-	-	-	-	-	-	-	-	-	-	-	-	-
12	28,005	528	-	1	2,565	51	-	785	7,959,055	51,361	-	798	7,989,625	51,940	-
57	134,730	3,470	-	106	313,390	8,446	-	840	6,996,504	103,979	-	1,197	7,753,821	122,861	-
69	162,735	3,998	-	107	315,955	8,497	-	1,625	14,955,559	155,340	-	1,995	15,743,446	174,801	-
133	314,045	5,532	-	127	345,470	6,285	-	3,014	34,945,270	236,016	-	3,286	35,623,245	248,113	-
12,298	28,111,033	508,741	-	8,714	24,182,763	446,101	-	20,972	104,810,024	1,912,027	-	69,188	202,185,998	3,635,426	-
12,431	28,425,078	514,273	-	8,841	24,528,233	452,386	-	23,986	139,755,294	2,148,043	-	72,474	237,809,243	3,883,539	-
1	2,095	42	-	-	-	-	-	-	-	-	-	50	58,165	1,162	-
632	1,361,443	13,291	-	29	79,345	779	-	7	29,643	276	-	8,002	12,806,041	126,588	-
633	1,363,538	13,333	-	29	79,345	779	-	7	29,643	276	-	8,052	12,864,206	127,750	-
47	95,510	1,848	-	-	-	-	-	-	-	-	-	1,064	1,112,535	19,394	-
6	12,465	249	-	1	2,765	55	-	1	3,515	70	-	11,506	11,530,251	228,700	-
53	107,975	2,097	-	1	2,765	55	-	1	3,515	70	-	12,570	12,642,786	248,094	-
-	-	-	-	-	-	-	-	-	-	-	-	-	-	-	-
-	-	-	-	-	-	-	-	-	-	-	-	-	-	-	-
-	-	-	-	-	-	-	-	-	-	-	-	-	-	-	-
48	97,605	1,890	-	-	-	-	-	-	-	-	-	1,114	1,170,700	20,556	-
638	1,373,908	13,540	-	30	82,110	834	-	8	33,158	346	-	19,508	24,336,292	355,288	-
686	1,471,513	15,430	-	30	82,110	834	-	8	33,158	346	-	20,622	25,506,992	375,844	-
181	411,650	7,422	-	127	345,470	6,285	-	3,014	34,945,270	236,016	-	4,400	36,793,945	268,669	-
12,936	29,484,941	522,281	-	8,744	24,264,873	446,935	-	20,980	104,843,182	1,912,373	-	88,696	226,522,290	3,990,714	-
13,117	29,896,591	529,703	-	8,871	24,610,343	453,220	-	23,994	139,788,452	2,148,389	-	93,096	263,316,235	4,259,383	-

(4) 取得価額段階別 (中古車)

区分			50万円以下のもの				50万円を超え70万円以下のもの				70万円を超え90万円以下のもの				90万円を超え110万円以下のもの							
			台数		取得価額		税額		台数		取得価額		税額		台数		取得価額		税額			
区	分		台		千円		千円		台		千円		千円		台		千円		千円			
			営業用	自家用	営業用	自家用	営業用	自家用	営業用	自家用	営業用	自家用	営業用	自家用	営業用	自家用	営業用	自家用	営業用	自家用	営業用	自家用
自動車	乗用車	普通車	営業用	203	6	3,500	54	1	710	14	1	915	18									
			自家用	73,814	3,095	1,823,814	33,215	2,135	1,697,067	32,116	1,452	1,453,767	28,006									
		計	74,017	3,101	1,827,314	33,269	2,136	1,697,777	32,130	1,453	1,454,682	28,024										
		小型車	営業用	255	-	-	-	-	-	-	-	-	-	-								
			自家用	63,412	1,351	799,203	10,882	959	756,723	11,120	513	509,057	7,997									
		計	63,667	1,351	799,203	10,882	959	756,723	11,120	513	509,057	7,997										
	計	営業用	458	6	3,500	54	1	710	14	1	915	18										
		自家用	137,226	4,446	2,623,017	44,097	3,094	2,453,790	43,236	1,965	1,962,824	36,003										
			計	137,684	4,452	2,626,517	44,151	3,095	2,454,500	43,250	1,966	1,963,739	36,021									
	自動車	トラック	けん引車・被けん引車・貨客兼用車を除いたもの	営業用	1,888	105	60,335	506	44	33,310	223	24	22,670	176								
				自家用	9,572	114	65,077	1,142	55	42,784	650	42	40,993	620								
			計	11,460	219	125,412	1,648	99	76,094	873	66	63,663	796									
けん引車			営業用	255	33	19,525	175	12	9,415	116	7	7,190	55									
			自家用	102	-	-	-	4	3,260	33	4	4,020	71									
計			357	33	19,525	175	16	12,675	149	11	11,210	126										
被けん引車		営業用	301	2	1,215	24	2	1,595	32	2	2,060	41										
		自家用	163	106	53,354	1,601	1	794	24	-	-	-										
計		464	108	54,569	1,625	3	2,389	56	2	2,060	41											
貨客兼用車		営業用	78	1	500	3	-	-	-	1	950	10										
		自家用	6,582	69	40,287	716	51	39,043	613	47	45,104	675										
計		6,660	70	40,787	719	51	39,043	613	48	46,054	685											
計	営業用	2,522	141	81,575	708	58	44,320	371	34	32,870	282											
	自家用	16,419	289	158,718	3,459	111	85,881	1,320	93	90,117	1,366											
計	18,941	430	240,293	4,167	169	130,201	1,691	127	122,987	1,648												
自動車	バス	営業用	一般乗合用	36	4	2,480	12	4	3,045	26	4	3,625	63									
			一般乗合用以外	146	7	4,210	59	8	6,420	94	5	5,220	68									
		自家用	222	8	4,391	100	5	3,980	87	5	5,074	103										
			計	404	19	11,081	171	17	13,445	207	14	13,919	234									
	三輪の小型自動車	営業用	-	-	-	-	-	-	-	-	-	-										
		自家用	-	-	-	-	-	-	-	-	-	-										
	計	-	-	-	-	-	-	-	-	-	-											
	特種用途車	営業用	897	46	27,185	253	34	27,055	230	13	12,720	99										
		自家用	2,661	46	27,854	443	17	13,073	257	11	10,784	246										
	計	3,558	92	55,039	696	51	40,128	487	24	23,504	345											
	計	営業用	4,059	204	118,950	1,086	105	81,550	735	57	55,350	530										
		自家用	156,528	4,789	2,813,980	48,099	3,227	2,556,724	44,900	2,074	2,068,799	37,718										
計	160,587	4,993	2,932,930	49,185	3,332	2,638,274	45,635	2,131	2,124,149	38,248												
軽自動車	四輪乗用車	営業用	138	-	-	-	-	-	-	-	-											
		自家用	108,621	524	308,640	3,040	264	202,425	1,994	23	22,455	211										
	計	108,759	524	308,640	3,040	264	202,425	1,994	23	22,455	211											
	四輪トラック	営業用	3,121	35	19,145	349	-	-	-	1	1,060	11										
		自家用	28,778	376	208,910	4,178	3	2,215	44	-	-	-										
	計	31,899	411	228,055	4,527	3	2,215	44	1	1,060	11											
	三輪車	営業用	-	-	-	-	-	-	-	-	-	-										
		自家用	-	-	-	-	-	-	-	-	-	-										
	計	-	-	-	-	-	-	-	-	-	-											
	計	営業用	3,259	35	19,145	349	-	-	-	1	1,060	11										
		自家用	137,399	900	517,550	7,218	267	204,640	2,038	23	22,455	211										
	計	140,658	935	536,695	7,567	267	204,640	2,038	24	23,515	222											
総計	営業用	7,318	239	138,095	1,435	105	81,550	735	58	56,410	541											
	自家用	293,927	5,689	3,331,530	55,317	3,494	2,761,364	46,938	2,097	2,091,254	37,929											
	計	301,245	5,928	3,469,625	56,752	3,599	2,842,914	47,673	2,155	2,147,664	38,470											

110万円を超え 130万円以下のもの ④			130万円を超え 150万円以下のもの ⑤			150万円を超えるもの ⑥			合 計 ① + ② + ③ + ④ + ⑤ + ⑥		
台数	取得価額	税額	台数	取得価額	税額	台数	取得価額	税額	台数	取得価額	税額
台	千円	千円	台	千円	千円	台	千円	千円	台	千円	千円
4	4,680	59	-	-	-	2	4,985	76	14	14,790	221
1,163	1,390,900	26,097	1,008	1,407,307	26,392	3,807	10,288,086	199,298	12,660	18,060,941	345,124
1,167	1,395,580	26,156	1,008	1,407,307	26,392	3,809	10,293,071	199,374	12,674	18,075,731	345,345
-	-	-	-	-	-	-	-	-	-	-	-
223	262,944	4,124	55	75,024	1,228	61	109,380	1,919	3,162	2,512,331	37,270
223	262,944	4,124	55	75,024	1,228	61	109,380	1,919	3,162	2,512,331	37,270
4	4,680	59	-	-	-	2	4,985	76	14	14,790	221
1,386	1,653,844	30,221	1,063	1,482,331	27,620	3,868	10,397,466	201,217	15,822	20,573,272	382,394
1,390	1,658,524	30,280	1,063	1,482,331	27,620	3,870	10,402,451	201,293	15,836	20,588,062	382,615
19	22,510	149	7	9,544	61	162	712,070	4,224	361	860,439	5,339
47	55,714	754	38	53,521	662	255	856,171	12,774	551	1,114,260	16,602
66	78,224	903	45	63,065	723	417	1,568,241	16,998	912	1,974,699	21,941
7	8,110	75	-	-	-	17	93,495	692	76	137,735	1,113
-	-	-	3	4,137	55	15	85,007	1,015	26	96,424	1,174
7	8,110	75	3	4,137	55	32	178,502	1,707	102	234,159	2,287
-	-	-	1	1,395	28	4	11,380	228	11	17,645	353
1	1,244	37	2	2,700	81	14	23,067	692	124	81,159	2,435
1	1,244	37	3	4,095	109	18	34,447	920	135	98,804	2,788
1	1,200	6	-	-	-	-	-	-	3	2,650	19
37	43,934	593	5	7,130	71	17	29,220	470	226	204,718	3,138
38	45,134	599	5	7,130	71	17	29,220	470	229	207,368	3,157
27	31,820	230	8	10,939	89	183	816,945	5,144	451	1,018,469	6,824
85	100,892	1,384	48	67,488	869	301	993,465	14,951	927	1,496,561	23,349
112	132,712	1,614	56	78,427	958	484	1,810,410	20,095	1,378	2,515,030	30,173
-	-	-	-	-	-	-	-	-	12	9,150	101
-	-	-	3	4,115	82	11	61,305	486	34	81,270	789
5	6,040	181	5	6,892	179	15	74,590	1,192	43	100,967	1,842
5	6,040	181	8	11,007	261	26	135,895	1,678	89	191,387	2,732
-	-	-	-	-	-	-	-	-	-	-	-
-	-	-	-	-	-	-	-	-	-	-	-
-	-	-	-	-	-	-	-	-	-	-	-
16	19,120	144	1	1,300	7	32	131,475	886	142	218,855	1,619
6	7,364	148	6	8,194	136	52	161,447	3,047	138	228,716	4,277
22	26,484	292	7	9,494	143	84	292,922	3,933	280	447,571	5,896
47	55,620	433	12	16,354	178	228	1,014,710	6,592	653	1,342,534	9,554
1,482	1,768,140	31,934	1,122	1,564,905	28,804	4,236	11,626,968	220,407	16,930	22,399,516	411,862
1,529	1,823,760	32,367	1,134	1,581,259	28,982	4,464	12,641,678	226,999	17,583	23,742,050	421,416
-	-	-	-	-	-	-	-	-	-	-	-
1	1,130	11	-	-	-	2	3,140	31	814	537,790	5,287
1	1,130	11	-	-	-	2	3,140	31	814	537,790	5,287
-	-	-	-	-	-	-	-	-	36	20,205	360
1	1,220	12	-	-	-	-	-	-	380	212,345	4,234
1	1,220	12	-	-	-	-	-	-	416	232,550	4,594
-	-	-	-	-	-	-	-	-	-	-	-
-	-	-	-	-	-	-	-	-	-	-	-
-	-	-	-	-	-	-	-	-	-	-	-
-	-	-	-	-	-	-	-	-	36	20,205	360
2	2,350	23	-	-	-	2	3,140	31	1,194	750,135	9,521
2	2,350	23	-	-	-	2	3,140	31	1,230	770,340	9,881
47	55,620	433	12	16,354	178	228	1,014,710	6,592	689	1,362,739	9,914
1,484	1,770,490	31,957	1,122	1,564,905	28,804	4,238	11,630,108	220,438	18,124	23,149,651	421,383
1,531	1,826,110	32,390	1,134	1,581,259	28,982	4,466	12,644,818	227,030	18,813	24,512,390	431,297

13. 軽油引取税

(1) 軽油引取数量

区 分		数 量
		キロリットル
引	取 数 量 ①	1,318,881
課	税 対 象 と な ら な い 数 量 ②	123,223
差	引 ① - ② ③	1,195,658
欠	特 約 業 者 分 1/100	11,528
減	元 売 業 者 分 0.3/100	129
量	小 計 ④	11,657
課	税 標 準 量 ③ - ④ ⑤	1,184,001
そ	の 他 ⑥	1,736
合	計 ⑤ + ⑥	1,185,737

(2) 特別徴収義務者数

区 分		本 店 の 数	登 録 数	事 務 所 等 数
特 別 徴 収 義 務 者	元 売 業 者	1	18	8
	特 約 業 者	79	270	594
	計	80	288	602
	仮 特 約 業 者	-	-	-
	そ の 他 の 者	-	-	-

注1 当該年度において課税されたものについて記載した。

2 特別徴収義務者は、令和3年2月末日現在で記載した。

(3) 課税対象とならない軽油

	区 分	免税軽油使用者数等	数 量
			キロリットル
法第百四十四 条の五	輸 出	11	4,472
	課 税 済 み	218	66,181
	小 計	229	70,653
法第百四十四 条の六	石 油 化 学 製 品 製 造 業	-	-
法 附 則 第 十 二 条 の 二 の 七 第 一 項	船 舶	1,460	18,771
	自 衛 隊 (機 械 等)	5	355
	鉄 道 ま た は 軌 道 事 業 等	8	3,891
	農 業 等	393	1,227
	林 業 等	4	284
	セメント製品製造業(生コンクリート製造業を除く)	18	188
	生 コ ン ク リ ー ト 製 造 業	1	9
	鉱 物 の 掘 採 事 業	36	9,207
	と び ・ 土 工 工 事 業	28	2,302
	鉱 さ い ・ バ ラ ス 製 造 業	10	5,594
	港 湾 運 送 業	34	3,045
	倉 庫 業	20	631
	貨 物 利 用 運 送 事 業	-	-
	鉄 道 貨 物 積 卸 業	1	112
	航 空 運 送 サ ー ビ ス 業	25	5,537
	廃 棄 物 処 理 事 業	10	665
木 材 加 工 業	12	601	
木 材 市 場 業	3	49	
バ ー ク 堆 肥 製 造 業	1	102	
索 道 事 業	-	-	
	小 計	2,069	52,570
その他	令和二年度改正により廃止になったもの	-	-
	法 附 則 第 十 二 条 の 二 の 七 第 五 項 関 係	-	-
	法 附 則 第 十 二 条 の 二 の 七 第 六 項 関 係	-	-
	ア メ リ カ 合 衆 国 軍 隊 関 係	-	-
	外 国 公 館 等 の 暖 房 用 ボ イ ラ ー 関 係	-	-
	合 計	2,298	123,223

注 免税軽油使用者数は、令和3年2月末日現在である。

14. 狩 猟 税

区 分	税率	狩猟者登録総件数	調 定 額	
第一種銃猟免許に係る登録	所得割額の納付を要する者		千円 25,656	
	① 法第700条の52第2項第1号に該当するもの	16,500円×1/4	-	
	② 法第700条の52第2項第2号に該当するもの	16,500円×3/4	-	
	③ 法附則第32条の2第1項に該当するもの	16,500円×1/2	12	
	④ 法附則第32条の2第2項に該当するもの	16,500円×1/2	835	
	⑤ 上記に該当しないもの	16,500円	1,134	
	所得割額の納付を要しない者		124	924
	⑥ 法第700条の52第2項第1号に該当するもの	11,000円×1/4	-	
	⑦ 法第700条の52第2項第2号に該当するもの	11,000円×3/4	-	
	⑧ 法附則第32条の2第1項に該当するもの	11,000円×1/2	1	
	⑨ 法附則第32条の2第2項に該当するもの	11,000円×1/2	79	
	⑩ 上記に該当しないもの	11,000円	44	
	課税免除		69	-
	⑪ 法附則第32条第1項に該当するもの	-	38	-
	⑫ 法附則第32条第2項に該当するもの	-	31	-
網猟免許に係る登録	所得割額の納付を要する者		828	
	⑬ 法第700条の52第2項第1号に該当するもの	8,200円×1/4	-	
	⑭ 法第700条の52第2項第2号に該当するもの	8,200円×3/4	-	
	⑮ 法附則第32条の2第1項に該当するもの	8,200円×1/2	1	
	⑯ 法附則第32条の2第2項に該当するもの	8,200円×1/2	81	
	⑰ 上記に該当しないもの	8,200円	60	
	所得割額の納付を要しない者		19	82
	⑱ 法第700条の52第2項第1号に該当するもの	5,500円×1/4	-	
	⑲ 法第700条の52第2項第2号に該当するもの	5,500円×3/4	-	
	⑳ 法附則第32条の2第1項に該当するもの	5,500円×1/2	1	
	㉑ 法附則第32条の2第2項に該当するもの	5,500円×1/2	7	
	㉒ 上記に該当しないもの	5,500円	11	
	課税免除		9	-
	㉓ 法附則第32条第1項に該当するもの	-	2	-
	㉔ 法附則第32条第2項に該当するもの	-	7	-
わな猟免許に係る登録	所得割額の納付を要する者		2,181	
	㉕ 法第700条の52第2項第1号に該当するもの	8,200円×1/4	-	
	㉖ 法第700条の52第2項第2号に該当するもの	8,200円×3/4	-	
	㉗ 法附則第32条の2第1項に該当するもの	8,200円×1/2	9	
	㉘ 法附則第32条の2第2項に該当するもの	8,200円×1/2	255	
	㉙ 上記に該当しないもの	8,200円	134	
	所得割額の納付を要しない者		30	106
	㉚ 法第700条の52第2項第1号に該当するもの	5,500円×1/4	-	
	㉛ 法第700条の52第2項第2号に該当するもの	5,500円×3/4	-	
	㉜ 法附則第32条の2第1項に該当するもの	5,500円×1/2	2	
	㉝ 法附則第32条の2第2項に該当するもの	5,500円×1/2	19	
	㉞ 上記に該当しないもの	5,500円	9	
	課税免除		23	-
	㉟ 法附則第32条第1項に該当するもの	-	9	-
	㊱ 法附則第32条第2項に該当するもの	-	14	-
第二種銃猟登録免許に係る登録			665	
	㊲ 法第700条の52第2項第1号に該当するもの	5,500円×1/4	-	
	㊳ 法第700条の52第2項第2号に該当するもの	5,500円×3/4	-	
	㊴ 法附則第32条第1項に該当するもの	-	-	
	㊵ 法附則第32条第2項に該当するもの	-	-	
	㊶ 法附則第32条の2第1項に該当するもの	5,500円×1/2	-	
	㊷ 法附則第32条の2第2項に該当するもの	5,500円×1/2	24	
	㊸ 上記に該当しないもの	5,500円	109	
① ~ ㊸ の 合 計		2,928	30,442	

第3 徴収状況

1. 令和2年度県税徴収状況	72
2. 令和2年度県民税（個人）市町村別徴収状況	74
3. 令和2年度県税収納機関別収納状況	78
4. クレジットカード納付・コンビニ収納状況	80

1. 令和2年度県税徴収状況

区分		調定額		納期内収入額				滞	
		①		②		① - ②			
		件数	税額	件数	左のうちに 証紙徴収に係るもの	税額	左のうちに 証紙徴収に係るもの	件数	左のうちに 徴収猶予に係るもの
現 年 課 税 分	個人(均等割及び所得割)	17,309,203	254,845,849,915	-	-	-	-	-	-
	配当割	10,541	7,994,192,000	10,499	-	7,992,741,137	-	42	-
	株式等譲渡所得割	885	9,740,643,739	880	-	9,739,593,256	-	5	-
	法人	162,415	16,751,625,200	145,232	-	15,790,695,602	-	17,183	-
	利子割	13,701	1,365,092,239	13,669	-	1,364,891,501	-	32	-
	事業税	76,468	8,439,487,200	68,361	-	7,778,968,900	-	8,107	-
	法人	91,171	134,859,139,700	71,093	-	127,679,835,174	-	20,078	-
	地方消費税	3	254,596,000,000	3	-	254,596,000,000	-	-	-
	不動産取得税	45,552	17,092,255,400	39,417	-	15,466,731,025	-	6,135	550
	県たばこ税	3,686	6,433,932,011	3,709	-	6,434,082,302	-	-23	-
	ゴルフ場利用税	1,941	3,898,052,900	1,844	-	3,757,628,300	-	97	-
	軽油引取税	4,479	38,062,160,719	2,892	-	18,049,592,141	-	1,587	648
	自動車税	90,057	4,304,955,000	89,645	50,174	4,290,591,200	2,448,020,900	412	-
	環境性能割 種別割	2,029,852	73,920,504,600	1,858,956	104,895	63,627,259,224	1,744,550,300	170,896	-
	鉱区税	677	41,087,100	675	-	41,039,900	-	2	-
	固定資産税	-	-	-	-	-	-	-	-
	狩猟税	2,500	30,442,400	2,500	-	30,442,400	-	-	-
旧法による税	3	139,900	3	-	139,900	-	-	-	
自動車税	2,303	86,378,300	2,186	-	81,417,350	-	117	-	
現年繰越合計	県民税(個人を除いたもの)	2,536,207	577,616,088,408	2,209,616	155,069	533,950,654,012	4,192,571,200	326,591	1,198
県民税(個人を含んだもの)	19,845,410	832,461,938,323	-	-	-	-	-	-	-
県民税(個人を除いたもの)	36,086	2,812,609,749	-	-	-	-	36,086	761	
県民税(個人を含んだもの)	909,972	14,480,135,848	-	-	-	-	909,972	66,440	
県民税(個人を除いたもの)	2,572,293	580,428,698,157	2,209,616	155,069	533,950,654,012	4,192,571,200	362,677	1,959	
県民税(個人を含んだもの)	20,755,382	846,942,074,171	-	-	-	-	-	-	

区分		収入計		還付未済額		欠損処分		整理未済額	
		⑦		⑧		⑨		① - ⑦ + ⑧ - ⑨	
		② + ④ + ⑤ + ⑥	⑦	⑧	⑨	⑩	① - ⑦ + ⑧ - ⑨	⑩	
		件数	税額	件数	税額	件数	税額	件数	税額
現 年 課 税 分	個人(均等割及び所得割)	17,016,225	251,313,619,312	9,049	50,451,321	857	8,830,788	301,170	3,573,851,136
	配当割	10,541	7,994,192,000	-	-	-	-	-	-
	株式等譲渡所得割	885	9,740,643,739	-	-	-	-	-	-
	法人	160,234	16,265,917,057	72	3,415,282	19	1,481,066	2,234	487,642,359
	利子割	13,701	1,365,092,239	-	-	-	-	-	-
	事業税	75,733	8,375,892,949	12	1,282,400	-	-	747	64,876,651
	法人	90,203	130,607,337,364	52	59,103,095	14	8,828,100	1,006	4,302,077,331
	地方消費税	3	254,596,000,000	-	-	-	-	-	-
	不動産取得税	44,085	16,396,084,836	15	1,022,000	-	-	1,482	697,192,564
	県たばこ税	3,709	6,434,082,302	41	186,397	-	-	18	36,106
	ゴルフ場利用税	1,916	3,849,871,750	-	-	-	-	25	48,181,150
	軽油引取税	4,445	38,053,216,598	1	146,761	-	-	35	9,090,882
	自動車税	89,892	4,297,470,300	-	-	-	-	165	7,484,700
	環境性能割 種別割	2,022,906	73,647,183,086	27	715,800	10	239,171	6,963	273,798,143
	鉱区税	677	41,087,100	-	-	-	-	-	-
	固定資産税	-	-	-	-	-	-	-	-
	狩猟税	2,500	30,442,400	-	-	-	-	-	-
旧法による税	3	139,900	-	-	-	-	-	-	
自動車税	2,186	81,417,350	-	-	-	-	117	4,960,950	
現年繰越合計	県民税(個人を除いたもの)	2,523,592	571,776,070,970	220	65,871,735	43	10,548,337	12,792	5,895,340,836
県民税(個人を含んだもの)	19,539,817	823,089,690,282	9,269	116,323,056	900	19,379,125	313,962	9,469,191,972	
県民税(個人を除いたもの)	13,302	1,402,288,866	41	1,270,608	3,446	171,819,784	19,379	1,239,771,707	
県民税(個人を含んだもの)	266,575	4,845,729,226	374	4,531,397	75,453	1,033,429,041	568,318	8,605,508,978	
県民税(個人を除いたもの)	2,536,894	573,178,359,836	261	67,142,343	3,489	182,368,121	32,171	7,135,112,543	
県民税(個人を含んだもの)	19,806,392	827,935,419,508	9,643	120,854,453	76,353	1,052,808,166	882,280	18,074,700,950	

備考 1 件数は、例えば納期を2期に分けているものについては2件とし、分割納付となった場合の件数は最終の納付があったときに1件とした。

2 過誤納金で充当したものは任意徴収とした。

3 県税事務所においては、納期内収入額②の「左のうち証紙徴収に係るもの」欄については記載を要しないこととした。

4 滞納額③及び任意徴収④「左のうち徴収猶予に係るもの」欄には該当税目ごとに次のものを内書した。

- (1) 法第73条の25等の規定により徴収猶予した不動産取得税
- (2) 第164条第2項の規定により徴収猶予した自動車税環境性能割
- (3) 法第144条の29第1項の規定により徴収猶予した軽油引取税
- (4) 旧法第125条第2項の規定により徴収猶予した自動車取得税

納 額		督促状 発付	滞 納 額 ③ の うち 整 理 済 額									
			任 意 徴 収				差 押 徴 収					
③		件 数	④		⑤		⑥		件 数	税 額	件 数	税 額
左 の うち 徴 収 猶 予 に 係 る も の	右 の うち 徴 収 猶 予 に 係 る も の		左 の うち 徴 収 猶 予 に 係 る も の	右 の うち 徴 収 猶 予 に 係 る も の	任 意 納 税	滞 納 処 分 徴 収	任 意 納 税	滞 納 処 分 徴 収				
-	-	-	-	-	-	-	-	-	-	-	-	-
1,450,863	-	-	42	-	1,450,863	-	-	-	-	-	-	-
1,050,483	-	-	5	-	1,050,483	-	-	-	-	-	-	-
960,929,598	-	8,064	14,702	-	468,026,993	-	134	3,254,278	166	3,940,184	-	-
200,738	-	-	32	-	200,738	-	-	-	-	-	-	-
660,518,300	-	5,354	7,020	-	565,195,088	-	193	18,854,550	159	12,874,411	-	-
7,179,304,526	-	3,061	19,017	-	2,919,204,867	-	32	2,370,521	61	5,926,802	-	-
-	-	-	-	-	-	-	-	-	-	-	-	-
1,625,524,375	265,793,200	3,929	4,548	8	910,247,475	196,300	58	10,383,275	62	8,723,061	-	-
-150,291	-	18	-	-	-	-	-	-	-	-	-	-
140,424,600	-	18	72	-	92,243,450	-	-	-	-	-	-	-
20,012,568,578	19,945,978,018	27	1,548	592	20,002,619,570	19,775,206,518	-	-	5	1,004,887	-	-
14,363,800	-	11	247	-	6,879,100	-	-	-	-	-	-	-
10,293,245,376	-	131,296	160,146	-	9,870,831,932	-	2,710	106,337,400	1,094	42,754,530	-	-
47,200	-	2	2	-	47,200	-	-	-	-	-	-	-
-	-	-	-	-	-	-	-	-	-	-	-	-
-	-	-	-	-	-	-	-	-	-	-	-	-
-	-	-	-	-	-	-	-	-	-	-	-	-
4,960,950	-	357	-	-	-	-	-	-	-	-	-	-
43,665,434,396	20,211,771,218	152,137	309,302	600	37,608,993,059	19,775,402,818	3,127	141,200,024	1,547	75,223,875	-	-
-	-	-	-	-	-	-	-	-	-	-	-	-
2,812,609,749	161,179,962	-	8,636	3	1,175,088,580	337,200	2,581	122,432,142	2,085	104,768,144	-	-
14,480,135,848	1,094,980,104	-	261,909	681	4,618,528,940	2,443,741	2,581	122,432,142	2,085	104,768,144	-	-
46,478,044,145	20,372,951,180	152,137	317,938	603	38,784,081,639	19,775,740,018	5,708	263,632,166	3,632	179,992,019	-	-
-	-	-	-	-	-	-	-	-	-	-	-	-

整 理 未 済 額 の 内 訳

内 訳	件 数	税 額
財 産 差 押 額 ①	3,990	328,160,849
換 価 猶 予 額 ②	153	49,519,109
滞 納 処 分 の 停 止 額 ③	3,397	222,550,340
徴 収 猶 予 額 ④	2,119	5,219,152,286
徴 収 嘱 託 額 ⑤	-	-
交 付 要 求 額 ⑥	475	33,305,031
分 納 誓 約 額 ⑦	816	50,927,944
証 券 受 託 額 ⑧	-	-
そ 差 押 すべき財産のないもの⑨	933	37,942,027
所 在 不 明 の も の ⑩	357	12,484,852
の 生活を著しく窮乏させるおそれのあるもの⑪	12,890	489,129,630
他 徴 収 猶 予 該 当 の も の ⑫	2	3,099,300
減 額 該 当 の も の ⑬	381	102,971,600
そ の 他 交 渉 中 の も の ⑭	6,658	585,869,575
合 計 ① ～ ⑭	32,171	7,135,112,543

5 「滞納処分徴収⑥」欄には、債権の取立て、公売処分による徴収及び交付要求又は参加差押による徴収を記載した。

6 「還付未済額」欄の件数は、収入税額全額還付の場合に係るものについて記載した。

したがって、一部納付の場合に係るものについては、件数に計上していない。

7 「整理未済額の内訳」欄において、1件の滞納額につき2以上の処分がなされているものについては上から順次該当させて重複しないよう記載した。

2. 令和2年度県民税

県税 事務 所名	区 分 市町村名	調 定 済 額 ①			収 入 済 額 ②		
		現 年 課 税 分 A	繰 越 分 B	計 (A + B) C	現 年 課 税 分 A	繰 越 分 B	計 (A + B) C
		円	円	円	円	円	円
中央	千葉市	24,578,059,712	1,092,905,618	25,670,965,330	24,221,842,588	305,536,890	24,527,379,478
千葉西	習志野市	8,620,613,417	509,946,298	9,130,559,715	8,516,228,757	91,504,174	8,607,732,931
	八千代市	8,666,483,808	345,995,086	9,012,478,894	8,554,993,933	118,436,481	8,673,430,414
船橋	市川市	27,010,459,788	481,831,906	27,492,291,694	26,725,166,778	231,585,337	26,956,752,115
	船橋市	30,363,793,767	1,456,148,915	31,819,942,682	29,966,566,191	384,690,653	30,351,256,844
	浦安市	11,681,827,028	401,016,779	12,082,843,807	11,557,147,906	140,370,248	11,697,518,154
松戸	松戸市	22,266,562,386	628,737,623	22,895,300,009	21,909,294,912	252,401,225	22,161,696,137
	流山市	9,771,795,956	172,093,803	9,943,889,759	9,701,348,986	77,967,392	9,779,316,378
	鎌ヶ谷市	4,306,064,279	169,111,838	4,475,176,117	4,246,587,804	82,307,970	4,328,895,774
柏	野田市	5,405,743,950	182,766,411	5,588,510,361	5,349,262,666	81,361,111	5,430,623,777
	柏市	19,587,135,569	720,996,135	20,308,131,704	19,288,928,824	254,350,131	19,543,278,955
	我孫子市	5,692,567,738	147,428,325	5,839,996,063	5,611,961,754	54,304,895	5,666,266,649
佐倉	成田市	5,594,703,760	297,862,616	5,892,566,376	5,500,158,805	98,210,356	5,598,369,161
	佐倉市	7,413,569,759	404,984,661	7,818,554,420	7,316,537,380	103,206,521	7,419,743,901
	四街道市	3,788,065,443	240,985,283	4,029,050,726	3,711,065,289	71,842,991	3,782,908,280
	八街市	2,130,907,871	283,174,335	2,414,082,206	2,070,673,334	62,313,975	2,132,987,309
	印西市	4,520,235,913	137,101,132	4,657,337,045	4,463,330,366	44,115,453	4,507,445,819
	白井市	2,636,346,349	196,706,332	2,833,052,681	2,597,343,900	26,934,882	2,624,278,782
	富里市	1,742,344,008	176,025,357	1,918,369,365	1,680,981,389	49,636,582	1,730,617,971
	酒々井町	714,052,477	45,525,947	759,578,424	703,102,416	12,865,730	715,968,146
	栄町	675,915,120	50,250,134	726,165,254	665,039,985	11,202,092	676,242,077
香取	香取市	2,306,812,045	165,275,872	2,472,087,917	2,277,090,561	34,185,590	2,311,276,151
	神崎町	184,567,900	7,028,725	191,596,625	181,666,137	3,694,742	185,360,879
	多古町	413,745,000	36,004,862	449,749,862	406,062,117	8,372,235	414,434,352
	東庄町	412,266,231	19,413,515	431,679,746	408,726,879	5,113,932	413,840,811
旭	銚子市	1,855,422,738	109,974,045	1,965,396,783	1,832,236,550	33,838,906	1,866,075,456
	旭市	2,075,396,000	94,861,340	2,170,257,340	2,041,734,538	28,833,968	2,070,568,506
	匝瑳市	1,055,684,303	78,830,620	1,134,514,923	1,037,405,920	14,362,086	1,051,768,006

(個人) 市町村別徴収状況

不納欠損額 ③			収入未済額 ④			収入歩合			
現年課税分 A	繰越分 B	計(A+B) C	現年課税分 A	繰越分 B	計(A+B) C	②/①			実収入歩合 D
						A	B	C	
円	円	円	円	円	円	%	%	%	%
1,251,476	94,522,088	95,773,564	354,965,648	692,846,640	1,047,812,288	98.55	27.96	95.55	95.92
9,310	42,430,902	42,440,212	104,375,350	376,011,222	480,386,572	98.79	17.94	94.27	94.38
87,144	28,825,764	28,912,908	111,402,731	198,732,841	310,135,572	98.71	34.23	96.24	96.40
640,896	30,314,365	30,955,261	284,652,114	219,932,204	504,584,318	98.94	48.06	98.05	98.10
509,345	63,902,345	64,411,690	396,718,231	1,007,555,917	1,404,274,148	98.69	26.42	95.38	96.68
-	20,253,068	20,253,068	124,679,122	240,393,463	365,072,585	98.93	35.00	96.81	96.22
727,462	43,077,524	43,804,986	356,540,012	333,258,874	689,798,886	98.40	40.14	96.80	96.99
-	6,844,436	6,844,436	70,446,970	87,281,975	157,728,945	99.28	45.31	98.34	98.41
128,292	8,726,508	8,854,800	59,348,183	78,077,360	137,425,543	98.62	48.67	96.73	96.95
345,589	23,845,422	24,191,011	56,135,695	77,559,878	133,695,573	98.96	44.52	97.17	97.39
1,426,209	54,691,096	56,117,305	296,780,536	411,954,908	708,735,444	98.48	35.28	96.23	96.46
392,809	18,872,870	19,265,679	80,213,175	74,250,560	154,463,735	98.58	36.83	97.03	97.20
-	17,976,429	17,976,429	94,544,955	181,675,831	276,220,786	98.31	32.97	95.01	95.31
51,836	30,816,296	30,868,132	96,980,543	270,961,844	367,942,387	98.69	25.48	94.90	95.11
-	27,131,998	27,131,998	77,000,154	142,010,294	219,010,448	97.97	29.81	93.89	94.17
104,060	26,580,659	26,684,719	60,130,477	194,279,701	254,410,178	97.17	22.01	88.36	88.80
97,901	8,806,941	8,904,842	56,807,646	84,178,738	140,986,384	98.74	32.18	96.78	97.10
54,098	11,897,784	11,951,882	38,948,351	157,873,666	196,822,017	98.52	13.69	92.63	92.77
109,846	8,129,522	8,239,368	61,252,773	118,259,253	179,512,026	96.48	28.20	90.21	90.72
-	1,809,462	1,809,462	10,950,061	30,850,755	41,800,816	98.47	28.26	94.26	94.47
34,233	1,806,913	1,841,146	10,840,902	37,241,129	48,082,031	98.39	22.29	93.13	93.32
-	21,852,495	21,852,495	29,721,484	109,237,787	138,959,271	98.71	20.68	93.49	93.70
-	217,922	217,922	2,901,763	3,116,061	6,017,824	98.43	52.57	96.75	96.82
-	4,260,922	4,260,922	7,682,883	23,371,705	31,054,588	98.14	23.25	92.15	92.26
150,277	641,565	791,842	3,389,075	13,658,018	17,047,093	99.14	26.34	95.87	95.95
108,128	8,295,454	8,403,582	23,078,060	67,839,685	90,917,745	98.75	30.77	94.95	95.17
1,484,473	13,648,541	15,133,014	32,176,989	52,378,831	84,555,820	98.38	30.40	95.41	95.54
-	7,052,130	7,052,130	18,278,383	57,416,404	75,694,787	98.27	18.22	92.71	93.00

県 税 務 所 名	区 分	調 定 済 額 ①			収 入 済 額 ②		
		現 年 課 税 分	繰 越 分	計 (A + B)	現 年 課 税 分	繰 越 分	計 (A + B)
	市 町 村 名	A	B	C	A	B	C
		円	円	円	円	円	円
東 金	東 金 市	1,906,115,832	139,744,538	2,045,860,370	1,861,596,549	42,261,253	1,903,857,802
	山 武 市	1,457,505,236	140,869,567	1,598,374,803	1,420,528,652	39,896,862	1,460,425,514
	大 網 白 里 市	1,697,010,023	177,345,077	1,874,355,100	1,663,197,531	30,170,229	1,693,367,760
	九 十 九 里 町	409,402,986	46,577,427	455,980,413	400,553,337	11,531,018	412,084,355
	芝 山 町	240,147,149	14,901,316	255,048,465	234,643,977	2,721,535	237,365,512
	横 芝 光 町	642,459,445	43,551,609	686,011,054	633,366,611	8,960,295	642,326,906
茂 原	茂 原 市	2,986,569,071	143,300,272	3,129,869,343	2,949,994,794	45,479,501	2,995,474,295
	一 宮 町	384,703,448	26,601,193	411,304,641	379,302,890	5,394,779	384,697,669
	睦 沢 町	181,039,300	10,442,165	191,481,465	177,753,145	1,854,150	179,607,295
	長 生 村	404,372,480	30,472,435	434,844,915	399,071,861	5,869,522	404,941,383
	白 子 町	300,089,933	15,862,442	315,952,375	295,210,023	5,146,941	300,356,964
	長 柄 町	196,367,629	7,720,340	204,087,969	193,903,893	2,970,957	196,874,850
	長 南 町	208,763,545	9,776,443	218,539,988	205,564,085	2,195,561	207,759,646
	勝 浦 市	433,852,269	41,510,614	475,362,883	424,207,524	6,881,097	431,088,621
	い す み 市	976,343,764	77,574,387	1,053,918,151	960,950,688	27,710,681	988,661,369
	大 多 喜 町	212,094,372	8,639,967	220,734,339	209,811,953	2,984,312	212,796,265
御 宿 町	189,729,619	19,892,906	209,622,525	186,655,256	3,946,451	190,601,707	
館 山	館 山 市	1,328,059,852	69,500,755	1,397,560,607	1,300,620,940	15,593,580	1,316,214,520
	鴨 川 市	1,002,091,135	75,685,538	1,077,776,673	987,087,525	16,499,629	1,003,587,154
	南 房 総 市	883,159,024	62,554,241	945,713,265	874,945,744	15,041,530	889,987,274
	鋸 南 町	186,911,200	7,371,760	194,282,960	184,901,976	2,158,569	187,060,545
木 更 津	木 更 津 市	5,436,478,382	523,158,868	5,959,637,250	5,357,115,884	121,379,785	5,478,495,669
	君 津 市	3,166,290,501	207,634,358	3,373,924,859	3,121,640,972	58,930,906	3,180,571,878
	富 津 市	1,398,250,689	115,602,898	1,513,853,587	1,373,932,254	33,523,172	1,407,455,426
	袖 ヶ 浦 市	2,463,566,007	80,060,780	2,543,626,787	2,438,713,062	31,553,652	2,470,266,714
市 原	市 原 市	10,733,786,030	921,451,479	11,655,237,509	10,535,861,521	219,237,845	10,755,099,366
合 計		254,896,301,236	11,670,786,888	266,567,088,124	251,313,619,312	3,443,440,360	254,757,059,672

不納欠損額 ③			収入未済額 ④			収入歩合			
現年課税分 A	繰越分計 B	(A+B) C	現年課税分 A	繰越分計 B	(A+B) C	②/①			実収入歩合 D
						A	B	C	
円	円	円	円	円	円	%	%	%	%
206,010	18,950,586	19,156,596	44,313,273	78,532,699	122,845,972	97.66	30.24	93.06	91.19
-	11,499,618	11,499,618	36,976,584	89,473,087	126,449,671	97.46	28.32	91.37	89.45
36,127	16,858,351	16,894,478	33,776,365	130,316,497	164,092,862	98.01	17.01	90.34	95.66
-	5,122,000	5,122,000	8,849,649	29,924,409	38,774,058	97.84	24.76	90.37	88.40
25,201	1,347,386	1,372,587	5,477,971	10,832,395	16,310,366	97.71	18.26	93.07	92.16
251,839	3,149,972	3,401,811	8,840,995	31,441,342	40,282,337	98.58	20.57	93.63	92.87
-	11,645,185	11,645,185	36,574,277	86,175,586	122,749,863	98.78	31.74	95.71	95.76
-	3,882,155	3,882,155	5,400,558	17,324,259	22,724,817	98.60	20.28	93.53	93.75
-	503,724	503,724	3,286,155	8,084,291	11,370,446	98.18	17.76	93.80	94.13
-	1,117,147	1,117,147	5,300,619	23,485,766	28,786,385	98.69	19.26	93.12	93.26
32,055	978,417	1,010,472	4,847,855	9,737,084	14,584,939	98.37	32.45	95.06	95.25
39,817	82,656	122,473	2,423,919	4,666,727	7,090,646	98.75	38.48	96.47	96.64
-	142,548	142,548	3,199,460	7,438,334	10,637,794	98.47	22.46	95.07	95.38
35,017	8,249,943	8,284,960	9,609,728	26,379,574	35,989,302	97.78	16.58	90.69	90.95
31,918	6,785,062	6,816,980	15,361,158	43,078,644	58,439,802	98.42	35.72	93.81	94.12
-	652,784	652,784	2,282,419	5,002,871	7,285,290	98.92	34.54	96.40	96.52
-	1,180,692	1,180,692	3,074,363	14,765,763	17,840,126	98.38	19.84	90.93	91.42
55,088	4,409,549	4,464,637	27,383,824	49,497,626	76,881,450	97.93	22.44	94.18	97.96
75,233	8,256,016	8,331,249	14,928,377	50,929,893	65,858,270	98.50	21.80	93.12	98.51
20,789	14,205,350	14,226,139	8,192,491	33,307,361	41,499,852	99.07	24.05	94.11	99.08
-	1,003,885	1,003,885	2,009,224	4,209,306	6,218,530	98.93	29.28	96.28	98.47
18,436	31,638,166	31,656,602	79,344,062	370,140,917	449,484,979	98.54	23.20	91.93	92.06
47,691	14,376,693	14,424,384	44,601,838	134,326,759	178,928,597	98.59	28.38	94.27	94.45
116,630	7,454,746	7,571,376	24,201,805	74,624,980	98,826,785	98.26	29.00	92.97	93.27
25,742	7,791,331	7,817,073	24,827,203	40,715,797	65,543,000	98.99	39.41	97.12	97.21
99,811	53,093,874	53,193,685	197,824,698	649,119,760	846,944,458	98.16	23.79	92.28	92.55
8,830,788	861,609,257	870,440,045	3,573,851,136	7,365,737,271	10,939,588,407	98.59	29.50	95.57	-

3. 令和2年度 県税収

区分 事務所名	銀行収納額	郵便局 収納額	市町村 収納額	コンビニ 収納額	電子マネー等 収納額	クレジット 収納額
	円	円	円	円	円	円
中央県税事務所	321,960,582,807	1,168,508,805	24,527,379,478	272,744,584	1,994,300	88,315,200
千葉西県税事務所	37,871,219,074	930,036,613	17,346,579,153	225,000,969	2,148,300	60,126,500
船橋県税事務所	21,639,129,570	504,926,861	69,005,527,113	444,235,098	3,008,800	129,904,100
松戸県税事務所	25,403,601,839	262,194,600	36,269,908,289	290,414,702	2,688,300	70,447,300
柏県税事務所	9,810,838,084	321,473,805	30,704,154,168	259,181,653	806,400	51,852,800
佐倉県税事務所	12,181,519,759	266,775,086	29,313,292,115	244,599,450	1,869,900	33,267,900
香取県税事務所	2,015,238,060	44,944,930	3,331,988,693	35,133,990	120,400	2,877,800
旭県税事務所	2,583,826,888	83,468,000	4,988,411,968	155,484,161	171,608	7,153,200
東金県税事務所	2,465,783,909	111,825,600	6,373,989,720	97,004,729	336,100	8,304,600
茂原県税事務所	5,365,337,474	106,281,920	6,522,686,257	109,938,214	557,200	11,502,600
館山県税事務所	1,010,556,991	63,173,500	3,405,200,793	59,930,300	-	5,864,100
木更津県税事務所	8,614,462,579	177,799,380	12,536,789,687	151,432,174	594,700	11,449,500
市原県税事務所	9,610,144,098	316,314,634	10,793,569,782	107,802,175	61,600	7,679,200
自動車税事務所	20,558,238,410	469,595,707	1,147,281,158	36,781,833,094	106,585,459	5,669,355,800
合 計	481,090,479,542	4,827,319,441	256,266,758,374	39,234,735,293	120,943,067	6,158,100,600
構成比（％）	58.03	0.58	30.91	4.73	0.01	0.74

注 附帯金を含む。

納 機 関 別 収 納 状 況

M P N 収 納 額	O S S 収 納 額	共 通 納 税 収 納 額	口 座 振 替 収 納 額	出 納 職 員 収 納 額				計
				庁 内			出張徴収額	
				窓 口 収 納 額	公 売 処 分 に よ る 充 当 額	交 付 要 求 に よ る 充 当 額		
円	円	円	円	円	円	円	円	
-	-	7,471,980,600	547,232,600	56,513,000	14,134,935	275,118	-	356,109,661,427
-	-	2,693,272,700	405,396,200	53,588,712	4,218,555	110,484	-	59,591,697,260
-	-	3,113,587,500	1,408,690,900	62,835,586	22,662,954	240,791	-	96,334,749,273
-	-	1,968,682,533	687,785,700	70,053,798	20,929,494	1,511,217	-	65,048,217,772
-	-	1,792,561,100	548,149,300	57,924,819	18,425,649	1,819,000	-	43,567,186,778
-	-	1,845,934,100	263,809,500	56,895,695	5,339,319	60,600	-	44,213,363,424
-	-	73,618,300	43,017,800	43,116,022	3,752,101	15,005	40,000	5,593,863,101
-	-	96,098,600	77,200,200	34,194,068	1,812,534	562	-	8,027,821,789
-	-	612,239,400	67,898,600	33,633,802	4,817,122	67,200	-	9,775,900,782
-	-	460,659,758	72,996,400	105,005,074	2,914,411	571,900	-	12,758,451,208
-	-	48,790,800	48,034,600	21,169,410	451,207	13,090	-	4,663,184,791
-	-	802,589,700	157,500,300	82,627,424	1,148,381	1,069,032	-	22,537,462,857
-	-	1,413,878,400	116,251,900	30,105,997	2,936,313	132,647	-	22,398,876,746
10,370,528,100	2,782,002,900	-	-	498,649,129	101,586,471	2,533,799	262,000	78,488,452,027
10,370,528,100	2,782,002,900	22,393,893,491	4,443,964,000	1,206,312,536	205,129,446	8,420,445	302,000	829,108,889,235
1.25	0.34	2.70	0.54	0.15	0.02	0.00	0.00	100.00

4. クレジットカード納付・コンビニ収納状況

(1) クレジットカード納付件数の推移

年 度	件 数	納 付 金 額
	件	千円
平成29年度	110,815	4,512,922
平成30年度	103,202	4,241,191
令和元年度	108,648	4,451,297
令和2年度	144,763	6,171,571

注 クレジットカード納付の対象税目は、令和2年度から自動車税・個人事業税・不動産取得税を含む。

(2) コンビニ収納の状況

	コンビニ収納件数	コンビニ収納額 ①	収入済額 ②	コンビニ収納利用率 ①/②
	件	百万円	百万円	%
平成28年度	989,364 (947,733)	36,730 (34,589)	781,888 (74,473)	4.7 46.5
平成29年度	1,009,123 (965,887)	37,729 (35,497)	816,817 (74,547)	4.6 47.6
平成30年度	1,003,720 (960,348)	37,941 (35,679)	825,121 (74,960)	4.6 47.6
令和元年度	1,036,958 (992,101)	39,262 (36,900)	812,113 (74,440)	4.8 49.6
令和2年度	1,056,387 (1,010,738)	39,831 (37,447)	827,935 (74,062)	4.8 50.6

注1 コンビニ収納に係る件数及び金額は、収納手数料請求に基づき集計した。

2 ()内の数値は、自動車税に係るものを内書きした。

3 「収入済額」は、各年度の県税収入済額である。

第4 滞 納 状 況

1. 滞納繰越額	8 1
2. 不納欠損額	8 2
3. 滞納処分停止額	8 4
4. 県民税（個人）事務所別滞納状況	8 8

1. 滞納繰越額

(1) 令和2年度

ア. 税目別・年度別

区分 税目	翌年度への 滞納繰越額		内 訳									
			令和2年度		令和元年度		平成30年度		平成29年度		平成28年度以前	
	件数	税額	件数	税額	件数	税額	件数	税額	件数	税額	件数	税額
	件	円	件	円	件	円	件	円	件	円	件	円
県民税	882,280	18,074,700,950	313,962	9,469,191,972	554,380	7,835,566,327	3,952	248,390,181	3,202	134,187,916	6,784	387,364,554
(個人)	854,705	11,507,331,227	303,404	4,061,493,495	549,714	7,399,552,718	506	19,152,090	365	8,231,625	716	18,901,299
・均等割及び所得割	850,109	10,939,588,407	301,170	3,573,851,136	548,939	7,365,737,271	-	-	-	-	-	-
・配当割	109	-	-	-	-	-	-	-	-	-	-	-
・株式等譲渡所得割	-	-	-	-	-	-	-	-	-	-	-	-
(法人)	4,596	567,742,820	2,234	487,642,359	775	33,815,447	506	19,152,090	365	8,231,625	716	18,901,299
(利子割)	-	-	-	-	-	-	-	-	-	-	-	-
事業税	3,478	4,746,085,832	1,753	4,366,953,982	586	155,579,473	361	104,328,820	191	22,146,185	587	97,077,372
(個人)	1,785	159,632,208	747	64,876,651	315	23,330,831	181	15,539,299	113	8,817,697	429	47,067,730
(法人)	1,693	4,586,453,624	1,006	4,302,077,331	271	132,248,642	180	88,789,521	78	13,328,488	158	50,009,642
不動産取得税	2,718	951,260,796	1,482	697,192,564	468	139,836,989	252	15,988,856	136	9,686,551	380	88,555,836
県たばこ税	18	36,106	18	36,106	-	-	-	-	-	-	-	-
ゴルフ場利用税	25	48,181,150	25	48,181,150	-	-	-	-	-	-	-	-
軽油引取税	40	9,445,649	35	9,090,882	-	-	5	354,767	-	-	-	-
自動車税	7,131	281,348,943	7,128	281,282,843	3	66,100	-	-	-	-	-	-
(環境性能割)	166	7,509,200	165	7,484,700	1	24,500	-	-	-	-	-	-
(種別割)	6,965	273,839,743	6,963	273,798,143	2	41,600	-	-	-	-	-	-
鉱区税	-	-	-	-	-	-	-	-	-	-	-	-
固定資産税	-	-	-	-	-	-	-	-	-	-	-	-
狩猟税	-	-	-	-	-	-	-	-	-	-	-	-
旧法による税												
自動車取得税(目的税)	-	-	-	-	-	-	-	-	-	-	-	-
自動車取得税(普通税)	8	487,785	-	-	-	-	3	60,900	1	106,300	4	320,585
軽油引取税	-	-	-	-	-	-	-	-	-	-	-	-
自動車税	14,157	530,523,462	117	4,960,950	3,609	140,531,047	2,825	108,504,748	2,509	94,017,255	5,097	182,509,462

注 個人の県民税(均等割及び所得割)の滞納繰越分については、一括して「令和元年度」欄に記載した。

イ. 事務所別・年度別

区分 事務所名	翌年度への 滞納繰越額		内 訳									
			令和2年度		令和元年度		平成30年度		平成29年度		平成28年度以前	
	件数	税額	件数	税額	件数	税額	件数	税額	件数	税額	件数	税額
	件	円	件	円	件	円	件	円	件	円	件	円
中央県税事務所	135,015	2,035,027,050	57,895	1,285,157,328	76,841	714,959,420	80	7,598,855	56	6,735,244	143	20,576,203
千葉県税事務所	61,590	1,164,156,500	17,983	520,246,365	43,415	614,841,829	66	21,268,613	34	1,680,310	92	6,119,383
船橋県税事務所	145,094	4,516,180,970	52,777	2,975,528,474	91,694	1,498,248,401	169	12,184,533	166	4,460,246	288	25,759,316
松戸県税事務所	39,319	1,352,304,043	18,417	717,270,916	20,496	576,312,141	136	42,391,558	68	1,950,519	202	14,378,909
柏県税事務所	63,364	1,375,403,812	16,490	698,581,547	46,470	631,430,575	126	19,463,452	92	7,348,871	186	18,579,367
佐倉県税事務所	150,123	2,739,372,049	68,401	1,463,438,413	81,248	1,228,824,534	146	5,640,333	75	3,862,044	253	37,606,725
香取県税事務所	13,858	253,945,445	3,935	88,626,298	9,842	151,274,522	30	8,491,267	23	3,982,102	28	1,571,256
旭県税事務所	18,194	288,108,078	5,843	79,649,402	12,271	182,743,325	15	3,869,432	19	454,042	46	21,391,877
東金県税事務所	38,665	588,857,160	9,772	172,698,910	28,499	375,807,206	147	5,350,474	70	1,756,824	177	33,243,746
茂原県税事務所	32,276	856,718,407	8,274	580,353,803	23,814	256,661,378	75	4,621,783	34	5,342,111	79	9,739,332
館山県税事務所	19,731	221,988,345	5,904	79,292,705	13,771	140,074,119	18	674,163	14	789,200	24	1,158,158
木更津県税事務所	82,147	900,621,168	27,212	226,109,439	54,793	660,516,702	50	4,620,178	19	895,764	73	8,479,085
市原県税事務所	61,608	969,657,733	13,814	295,994,579	47,614	663,275,028	66	3,649,892	22	807,084	92	5,931,150
自動車税事務所	21,296	812,360,190	7,245	286,243,793	3,612	140,597,147	2,828	108,565,648	2,510	94,123,555	5,101	182,830,047
合 計	882,280	18,074,700,950	313,962	9,469,191,972	554,380	7,835,566,327	3,952	248,390,181	3,202	134,187,916	6,784	387,364,554

(2) 年度別比較

区分	27年度	28年度	29年度	30年度	元年度	2年度
	円	円	円	円	円	円
滞納繰越額	23,509,967,570	20,176,789,245	17,567,868,358	16,111,881,291	14,856,170,887	18,074,700,950
対前年伸長率	83.49	85.82	87.07	91.71	92.21	121.67

2. 不納欠損額

(1) 税目別・理由別

区 分 税 目		法第15条の7 第4項		法 第 1 5 条 の 7 第 5 項				法 第 1 8 条 項		合 計	
		件数 税 額		限定相続		その他		件数 税 額		件数 税 額	
				件数	税 額	件数	税 額				
		件	円	件	円	件	円	件	円	件	円
県	税	15,722	286,678,565	112	1,172,490	13,279	258,021,386	47,240	506,935,725	76,353	1,052,808,166
県	民 税	15,297	256,687,084	110	1,103,290	12,986	209,345,066	45,015	419,906,280	73,408	887,041,720
	(個 人)	15,280	255,373,649	110	1,103,290	12,739	200,103,587	44,735	413,859,519	72,864	870,440,045
	・均等割及び所得割	15,280	255,373,649	110	1,103,290	12,739	200,103,587	44,735	413,859,519	72,864	870,440,045
	・配 当 割	-	-	-	-	-	-	-	-	-	-
	・株式等譲渡所得割	-	-	-	-	-	-	-	-	-	-
	(法 人)	17	1,313,435	-	-	247	9,241,479	280	6,046,761	544	16,601,675
	(利 子 割)	-	-	-	-	-	-	-	-	-	-
事	業 税	58	10,922,395	-	-	75	27,430,511	92	2,599,496	225	40,952,402
	(個 人)	48	7,000,945	-	-	2	102,500	49	2,010,494	99	9,113,939
	(法 人)	10	3,921,450	-	-	73	27,328,011	43	589,002	126	31,838,463
	不 動 産 取 得 税	27	5,716,631	-	-	38	15,078,035	45	4,886,755	110	25,681,421
	県 た ば こ 税	-	-	-	-	-	-	-	-	-	-
	ゴ ル フ 場 利 用 税	-	-	-	-	-	-	-	-	-	-
	軽 油 引 取 税	-	-	-	-	-	-	-	-	-	-
	自 動 車 税	-	-	-	-	10	239,171	-	-	10	239,171
	(環 境 性 能 割)	-	-	-	-	-	-	-	-	-	-
	(種 別 割)	-	-	-	-	10	239,171	-	-	10	239,171
	鉦 区 税	-	-	-	-	-	-	-	-	-	-
	固 定 資 産 税	-	-	-	-	-	-	-	-	-	-
	狩 猟 税	-	-	-	-	-	-	-	-	-	-
旧 法 に よ る 税	自動車取得税(目的税)	-	-	-	-	-	-	-	-	-	-
	自動車取得税(普通税)	-	-	-	-	-	-	-	-	-	-
	軽油引取税	-	-	-	-	-	-	-	-	-	-
	自動車税	340	13,352,455	2	69,200	170	5,928,603	2,088	79,543,194	2,600	98,893,452

(2) 事務所別・理由別

区 分 事務所名		法第15条の7 第4項		法 第 1 5 条 の 7 第 5 項				法 第 1 8 条 項		合 計	
		件数 税 額		限定相続		その他		件数 税 額		件数 税 額	
				件数	税 額	件数	税 額				
		件	円	件	円	件	円	件	円	件	円
中 央 県 税 事 務 所		2,722	37,179,931	-	-	2,379	30,872,436	4,612	41,724,016	9,713	109,776,383
千 葉 西 県 税 事 務 所		1,330	40,183,573	-	-	287	15,162,080	3,132	32,627,359	4,749	87,973,012
船 橋 県 税 事 務 所		1,606	27,831,656	-	-	2,356	46,511,592	5,599	55,423,696	9,561	129,766,944
松 戸 県 税 事 務 所		870	28,606,188	-	-	742	21,950,024	887	17,539,910	2,499	68,096,122
柏 県 税 事 務 所		1,949	36,047,042	-	-	2,252	32,116,981	3,626	35,605,138	7,827	103,769,161
佐 倉 県 税 事 務 所		2,390	40,944,996	-	-	977	35,132,597	6,769	65,754,189	10,136	141,831,782
香 取 県 税 事 務 所		225	2,631,512	-	-	349	13,987,120	948	10,606,944	1,522	27,225,576
旭 県 税 事 務 所		339	4,435,463	-	-	1,399	14,179,462	1,845	13,758,524	3,583	32,373,449
東 金 県 税 事 務 所		490	5,715,554	-	-	1,150	14,993,334	3,608	38,585,842	5,248	59,294,730
茂 原 県 税 事 務 所		924	10,805,661	-	-	305	14,216,880	2,556	21,975,350	3,785	46,997,891
館 山 県 税 事 務 所		177	3,633,492	-	-	88	4,063,650	1,348	21,915,603	1,613	29,612,745
木 更 津 県 税 事 務 所		1,444	21,181,384	-	-	706	6,938,788	6,712	34,052,449	8,862	62,172,621
市 原 県 税 事 務 所		916	14,129,658	110	1,103,290	109	1,728,668	3,510	37,823,511	4,645	54,785,127
自 動 車 税 事 務 所		340	13,352,455	2	69,200	180	6,167,774	2,088	79,543,194	2,610	99,132,623
合 計		15,722	286,678,565	112	1,172,490	13,279	258,021,386	47,240	506,935,725	76,353	1,052,808,166

(3) 税目別・年度別

区分 税目	不納欠損額		内 訳									
			令和2年度		令和元年度		平成30年度		平成29年度		平成28年度以前	
	件数	税額	件数	税額	件数	税額	件数	税額	件数	税額	件数	税額
	件	円	件	円	件	円	件	円	件	円	件	円
県 税	76,353	1,052,808,166	900	19,379,125	72,113	869,185,710	102	14,188,101	154	15,357,291	3,084	134,697,939
県 民 税	73,408	887,041,720	876	10,311,854	72,063	863,412,181	54	1,416,115	41	2,838,626	374	9,062,944
(個 人)	72,864	870,440,045	857	8,830,788	72,007	861,609,257	-	-	-	-	-	-
・均等割及び所得割	72,864	870,440,045	857	8,830,788	72,007	861,609,257	-	-	-	-	-	-
・配当割	-	-	-	-	-	-	-	-	-	-	-	-
・株式等譲渡所得割	-	-	-	-	-	-	-	-	-	-	-	-
(法 人)	544	16,601,675	19	1,481,066	56	1,802,924	54	1,416,115	41	2,838,626	374	9,062,944
(利 子 割)	-	-	-	-	-	-	-	-	-	-	-	-
事 業 税	225	40,952,402	14	8,828,100	17	4,349,889	15	2,618,066	17	8,837,006	162	16,319,341
(個 人)	99	9,113,939	-	-	-	-	-	-	2	13,000	97	9,100,939
(法 人)	126	31,838,463	14	8,828,100	17	4,349,889	15	2,618,066	15	8,824,006	65	7,218,402
不 動 産 取 得 税	110	25,681,421	-	-	1	248,700	1	9,037,400	31	1,515,715	77	14,879,606
県 た ば こ 税	-	-	-	-	-	-	-	-	-	-	-	-
ゴ ル フ 場 利 用 税	-	-	-	-	-	-	-	-	-	-	-	-
軽 油 引 取 税	-	-	-	-	-	-	-	-	-	-	-	-
自 動 車 税	10	239,171	10	239,171	-	-	-	-	-	-	-	-
(環 境 性 能 割)	-	-	-	-	-	-	-	-	-	-	-	-
(種 別 割)	10	239,171	10	239,171	-	-	-	-	-	-	-	-
鉦 区 税	-	-	-	-	-	-	-	-	-	-	-	-
固 定 資 産 税	-	-	-	-	-	-	-	-	-	-	-	-
狩 猟 税	-	-	-	-	-	-	-	-	-	-	-	-
旧法による税	自動車取得税(目的税)	-	-	-	-	-	-	-	-	-	-	-
	自動車取得税(普通税)	-	-	-	-	-	-	-	-	-	-	-
	軽油引取税	-	-	-	-	-	-	-	-	-	-	-
	自動車税	2,600	98,893,452	-	-	32	1,174,940	32	1,116,520	65	2,165,944	2,471

注 個人県民税(均等割及び所得割)の滞納繰越分については、一括して「令和元年度」欄に記載した。

(4) 事務所別・年度別

区分 事務所名	不納欠損額		内 訳									
			令和2年度		令和元年度		平成30年度		平成29年度		平成28年度以前	
	件数	税額	件数	税額	件数	税額	件数	税額	件数	税額	件数	税額
	件	円	件	円	件	円	件	円	件	円	件	円
中央 県 税 事 務 所	9,713	109,776,383	179	1,251,476	9,441	95,250,811	19	1,065,773	25	5,713,967	49	6,494,356
千葉 西 県 税 事 務 所	4,749	87,973,012	26	6,563,754	4,670	71,260,375	5	1,019,042	11	5,276,800	37	3,853,041
船 橋 県 税 事 務 所	9,561	129,766,944	71	4,957,341	9,357	118,410,493	10	264,372	6	692,700	117	5,442,038
松 戸 県 税 事 務 所	2,499	68,096,122	20	875,520	2,333	58,857,449	4	55,300	13	284,600	129	8,023,253
柏 県 税 事 務 所	7,827	103,769,161	147	2,164,607	7,604	97,734,288	11	442,150	-	-	65	3,428,116
佐 倉 県 税 事 務 所	10,136	141,831,782	45	451,974	10,017	135,003,681	3	48,968	2	171,815	69	6,155,344
香 取 県 税 事 務 所	1,522	27,225,576	20	150,277	1,495	26,973,893	-	-	5	73,806	2	27,600
旭 県 税 事 務 所	3,583	32,373,449	177	1,602,601	3,392	29,029,425	-	-	1	10,600	13	1,730,823
東 金 県 税 事 務 所	5,248	59,294,730	144	519,177	5,044	56,927,913	-	-	11	113,700	49	1,733,940
茂 原 県 税 事 務 所	3,785	46,997,891	13	138,807	3,733	36,269,513	3	9,070,974	10	787,100	26	731,497
館 山 県 税 事 務 所	1,613	29,612,745	16	151,110	1,569	27,908,361	8	826,500	3	48,261	17	678,513
木 更 津 県 税 事 務 所	8,862	62,172,621	19	208,499	8,832	61,274,222	2	40,000	1	16,600	8	633,300
市 原 県 税 事 務 所	4,645	54,785,127	13	104,811	4,594	53,110,346	5	238,502	1	1,398	32	1,330,070
自 動 車 税 事 務 所	2,610	99,132,623	10	239,171	32	1,174,940	32	1,116,520	65	2,165,944	2,471	94,436,048
合 計	76,353	1,052,808,166	900	19,379,125	72,113	869,185,710	102	14,188,101	154	15,357,291	3,084	134,697,939

3. 滞 納 処

(1) 令和2年度
ア. 税目別・年度別

税目	種別	合 計 (21,055 人)									
		計		令和2年度		令和元年度		平成30年度		平成29年度	
		件数	税 額	件数	税 額	件数	税 額	件数	税 額	件数	税 額
停止年度	課税年度	件	円	件	円	件	円	件	円	件	円
県 民 税	(個 人)	68,601	942,787,837	3	60,000	27,059	355,217,335	19,358	255,426,138	22,006	326,158,938
	・ 均 等 割 及 び 所 得 割	68,308	932,999,033	-	-	27,038	354,710,235	19,315	253,429,638	21,955	324,859,160
	・ 配 当 割	68,308	932,999,033	-	-	27,038	354,710,235	19,315	253,429,638	21,955	324,859,160
	・ 株 式 等 譲 渡 所 得 割	-	-	-	-	-	-	-	-	-	-
	(法 人)	293	9,788,804	3	60,000	21	507,100	43	1,996,500	51	1,299,778
	(利 子 割)	-	-	-	-	-	-	-	-	-	-
事 業 税	(個 人)	300	65,858,922	2	117,453	17	2,747,005	52	14,976,128	35	6,194,849
	(法 人)	222	36,728,251	2	117,453	8	1,943,300	30	5,070,617	27	4,841,401
	(法 人)	78	29,130,671	-	-	9	803,705	22	9,905,511	8	1,353,448
不 動 産 取 得 税		185	48,130,030	1	16,700	22	3,422,100	48	2,366,865	29	2,598,962
県 民 税	た ば こ 税	-	-	-	-	-	-	-	-	-	-
ゴ ル フ 場 利 用 税		-	-	-	-	-	-	-	-	-	-
軽 油 引 取 税		-	-	-	-	-	-	-	-	-	-
自 動 車 税		82	2,745,400	82	2,745,400	-	-	-	-	-	-
	(環 境 性 能 割)	-	-	-	-	-	-	-	-	-	-
	(種 別 割)	82	2,745,400	82	2,745,400	-	-	-	-	-	-
鉦 区 税		-	-	-	-	-	-	-	-	-	-
旧 法 による 税	自 動 車 取 得 税 (目 的 税)	-	-	-	-	-	-	-	-	-	-
	自 動 車 取 得 税 (普 通 税)	-	-	-	-	-	-	-	-	-	-
	軽 油 引 取 税	-	-	-	-	-	-	-	-	-	-
	自 動 車 税	2,537	96,027,184	17	553,868	196	7,681,311	398	15,618,413	530	20,238,573
合 計	県 民 税 (個 人) を 除 いた も の	3,397	222,550,340	105	3,493,421	256	14,357,516	541	34,957,906	645	30,332,162
	県 民 税 (個 人) を 含 ん だ も の	71,705	1,155,549,373	105	3,493,421	27,294	369,067,751	19,856	288,387,544	22,600	355,191,322

税目	種別	令 和 元 年 度 (6,002 人)									
		計		令和元年度		平成30年度		平成29年度		平成28年度以前	
		件数	税 額	件数	税 額	件数	税 額	件数	税 額	件数	税 額
停止年度	課税年度	件	円	件	円	件	円	件	円	件	円
県 民 税	(個 人)	19,391	258,294,674	2	40,800	19,323	254,549,538	26	649,970	40	3,054,366
	・ 均 等 割 及 び 所 得 割	19,315	253,429,638	-	-	19,315	253,429,638	-	-	-	-
	・ 配 当 割	19,315	253,429,638	-	-	19,315	253,429,638	-	-	-	-
	・ 株 式 等 譲 渡 所 得 割	-	-	-	-	-	-	-	-	-	-
	(法 人)	76	4,865,036	2	40,800	8	1,119,900	26	649,970	40	3,054,366
	(利 子 割)	-	-	-	-	-	-	-	-	-	-
事 業 税	(個 人)	100	32,103,948	-	-	21	11,421,289	12	1,568,968	67	19,113,691
	(法 人)	87	11,018,697	-	-	19	4,005,517	10	1,433,100	58	5,580,080
	(法 人)	13	21,085,251	-	-	2	7,415,772	2	135,868	9	13,533,611
不 動 産 取 得 税		83	7,221,934	8	184,800	33	1,808,000	17	816,894	25	4,412,240
県 民 税	た ば こ 税	-	-	-	-	-	-	-	-	-	-
ゴ ル フ 場 利 用 税		-	-	-	-	-	-	-	-	-	-
軽 油 引 取 税		-	-	-	-	-	-	-	-	-	-
自 動 車 税		-	-	-	-	-	-	-	-	-	-
	(環 境 性 能 割)	-	-	-	-	-	-	-	-	-	-
	(種 別 割)	-	-	-	-	-	-	-	-	-	-
鉦 区 税		-	-	-	-	-	-	-	-	-	-
旧 法 による 税	自 動 車 取 得 税 (目 的 税)	-	-	-	-	-	-	-	-	-	-
	自 動 車 取 得 税 (普 通 税)	-	-	-	-	-	-	-	-	-	-
	軽 油 引 取 税	-	-	-	-	-	-	-	-	-	-
	自 動 車 税	860	31,753,369	40	1,243,800	135	5,124,400	182	7,033,611	503	18,351,558
合 計	県 民 税 (個 人) を 除 いた も の	1,119	75,944,287	50	1,469,400	197	19,473,589	237	10,069,443	635	44,931,855
	県 民 税 (個 人) を 含 ん だ も の	20,434	329,373,925	50	1,469,400	19,512	272,903,227	237	10,069,443	635	44,931,855

注 1 当該年度の5月31日(滞納繰越分については、3月31日)現在で作成した。
 2 停止人員を各「停止年度」欄の括弧内に記載した。
 3 個人の県民税の滞納繰越分については、停止年度の「計」の欄にそれぞれ一括して記載した。

分 停 止 額

		令和 2 年 度										(8,899 人)			
平成28年度以前		計		令和2年度		令和元年度		平成30年度		平成29年度		平成28年度以前			
件数	税 額	件数	税 額	件数	税 額	件数	税 額	件数	税 額	件数	税 額	件数	税 額		
件	円	件	円	件	円	件	円	件	円	件	円	件	円		
175	5,925,426	27,200	358,327,591	3	60,000	27,057	355,176,535	35	876,600	22	593,308	83	1,621,148		
-	-	27,038	354,710,235	-	-	27,038	354,710,235	-	-	-	-	-	-		
-	-	27,038	354,710,235	-	-	27,038	354,710,235	-	-	-	-	-	-		
-	-	-	-	-	-	-	-	-	-	-	-	-	-		
-	-	-	-	-	-	-	-	-	-	-	-	-	-		
175	5,925,426	162	3,617,356	3	60,000	19	466,300	35	876,600	22	593,308	83	1,621,148		
-	-	-	-	-	-	-	-	-	-	-	-	-	-		
194	41,823,487	124	14,599,313	2	117,453	17	2,747,005	28	3,264,539	14	1,753,980	63	6,716,336		
155	24,755,480	79	9,354,453	2	117,453	8	1,943,300	8	774,800	9	547,600	52	5,971,300		
39	17,068,007	45	5,244,860	-	-	9	803,705	20	2,489,739	5	1,206,380	11	745,036		
85	39,725,403	63	30,986,102	1	16,700	14	3,237,300	12	512,065	7	477,268	29	26,742,769		
-	-	-	-	-	-	-	-	-	-	-	-	-	-		
-	-	-	-	-	-	-	-	-	-	-	-	-	-		
-	-	-	-	-	-	-	-	-	-	-	-	-	-		
-	-	82	2,745,400	82	2,745,400	-	-	-	-	-	-	-	-		
-	-	-	-	-	-	-	-	-	-	-	-	-	-		
-	-	82	2,745,400	82	2,745,400	-	-	-	-	-	-	-	-		
-	-	-	-	-	-	-	-	-	-	-	-	-	-		
-	-	-	-	-	-	-	-	-	-	-	-	-	-		
-	-	-	-	-	-	-	-	-	-	-	-	-	-		
-	-	-	-	-	-	-	-	-	-	-	-	-	-		
1,396	51,935,019	1,069	41,543,577	17	553,868	156	6,437,511	213	9,023,413	206	8,134,542	477	17,394,243		
1,850	139,409,335	1,500	93,491,748	105	3,493,421	206	12,888,116	288	13,676,617	249	10,959,098	652	52,474,496		
1,850	139,409,335	28,538	448,201,983	105	3,493,421	27,244	367,598,351	288	13,676,617	249	10,959,098	652	52,474,496		

平 成 30 年 度								(6,154 人)	
計		平成30年度		平成29年度		平成28年度以前			
件数	税 額	件数	税 額	件数	税 額	件数	税 額		
件	円	件	円	件	円	件	円		
22,010	326,165,572	-	-	21,958	324,915,660	52	1,249,912		
21,955	324,859,160	-	-	21,955	324,859,160	-	-		
21,955	324,859,160	-	-	21,955	324,859,160	-	-		
-	-	-	-	-	-	-	-		
-	-	-	-	-	-	-	-		
55	1,306,412	-	-	3	56,500	52	1,249,912		
-	-	-	-	-	-	-	-		
76	19,155,661	3	290,300	9	2,871,901	64	15,993,460		
56	16,355,101	3	290,300	8	2,860,701	45	13,204,100		
20	2,800,560	-	-	1	11,200	19	2,789,360		
39	9,921,994	3	46,800	5	1,304,800	31	8,570,394		
-	-	-	-	-	-	-	-		
-	-	-	-	-	-	-	-		
-	-	-	-	-	-	-	-		
-	-	-	-	-	-	-	-		
-	-	-	-	-	-	-	-		
-	-	-	-	-	-	-	-		
-	-	-	-	-	-	-	-		
-	-	-	-	-	-	-	-		
608	22,730,238	50	1,470,600	142	5,070,420	416	16,189,218		
778	53,114,305	56	1,807,700	159	9,303,621	563	42,002,984		
22,733	377,973,465	56	1,807,700	22,114	334,162,781	563	42,002,984		

イ. 事務所別・年度別

事務所名	種別	合 計 (21,055 人)									
		計		令和2年度		令和元年度		平成30年度		平成29年度	
		件数	税 額	件数	税 額	件数	税 額	件数	税 額	件数	税 額
		件	円	件	円	件	円	件	円	件	円
中央 県 税 事 務 所		11,310	114,560,174	-	-	4,197	41,741,660	4,070	35,146,748	2,993	34,514,192
千葉 西 県 税 事 務 所		6,878	86,651,215	-	-	2,062	23,381,247	1,484	19,696,185	3,311	41,691,630
船 橋 県 税 事 務 所		8,021	147,772,172	1	20,000	3,842	63,559,101	2,195	42,111,311	1,916	34,548,188
松 戸 県 税 事 務 所		4,847	129,665,771	2	40,000	1,929	54,071,976	1,562	20,422,931	1,285	51,779,531
柏 県 税 事 務 所		6,037	85,438,530	-	-	2,407	26,444,269	2,189	36,725,882	1,401	19,331,914
佐 倉 県 税 事 務 所		15,514	223,593,397	-	-	6,325	72,214,773	3,955	59,010,529	5,186	72,960,223
香 取 県 税 事 務 所		1,476	17,712,585	-	-	559	6,391,060	354	4,494,980	558	6,553,145
旭 県 税 事 務 所		1,250	27,946,948	-	-	526	6,534,500	307	3,199,608	401	4,922,185
東 金 県 税 事 務 所		4,028	66,868,089	-	-	2,047	22,069,082	1,026	10,974,553	909	8,594,490
茂 原 県 税 事 務 所		3,835	49,248,911	1	16,700	1,118	15,024,906	863	10,242,903	1,829	22,668,995
館 山 県 税 事 務 所		1,120	10,246,394	-	-	440	4,040,424	303	3,280,468	374	2,728,980
木 更 津 県 税 事 務 所		3,357	51,279,647	2	117,453	1,196	16,647,279	823	17,107,322	1,296	12,625,202
市 原 県 税 事 務 所		1,413	45,792,956	-	-	450	9,266,163	327	10,355,711	611	22,034,074
自 動 車 税 事 務 所		2,619	98,772,584	99	3,299,268	196	7,681,311	398	15,618,413	530	20,238,573
合 計		71,705	1,155,549,373	105	3,493,421	27,294	369,067,751	19,856	288,387,544	22,600	355,191,322

事務所名	種別	令 和 元 年 度 (6,002 人)									
		計		令和元年度		平成30年度		平成29年度		平成28年度以前	
		件数	税 額	件数	税 額	件数	税 額	件数	税 額	件数	税 額
		件	円	件	円	件	円	件	円	件	円
中央 県 税 事 務 所		4,078	35,786,282	-	-	4,064	34,709,648	-	-	14	1,076,634
千葉 西 県 税 事 務 所		1,499	20,149,775	-	-	1,482	19,570,985	9	290,370	8	288,420
船 橋 県 税 事 務 所		2,214	43,949,656	-	-	2,185	40,791,312	6	332,500	23	2,825,844
松 戸 県 税 事 務 所		1,559	19,939,728	-	-	1,546	19,312,328	3	177,000	10	450,400
柏 県 税 事 務 所		2,206	38,273,638	1	20,800	2,186	36,555,182	1	277,494	18	1,420,162
佐 倉 県 税 事 務 所		3,989	75,849,223	2	36,500	3,951	58,943,429	4	140,000	32	16,729,294
香 取 県 税 事 務 所		356	4,593,780	1	22,600	350	4,415,380	5	155,800	-	-
旭 県 税 事 務 所		316	4,266,908	1	20,000	307	3,199,608	7	1,015,000	1	32,300
東 金 県 税 事 務 所		1,041	11,434,295	4	82,600	1,024	10,950,753	11	380,968	2	19,974
茂 原 県 税 事 務 所		856	10,649,783	1	43,100	844	9,826,083	5	195,900	6	584,700
館 山 県 税 事 務 所		303	3,280,468	-	-	303	3,280,468	-	-	-	-
木 更 津 県 税 事 務 所		823	17,439,649	-	-	810	16,064,740	1	20,800	12	1,354,109
市 原 県 税 事 務 所		334	12,007,371	-	-	325	10,158,911	3	50,000	6	1,798,460
自 動 車 税 事 務 所		860	31,753,369	40	1,243,800	135	5,124,400	182	7,033,611	503	18,351,558
合 計		20,434	329,373,925	50	1,469,400	19,512	272,903,227	237	10,069,443	635	44,931,855

		令和2年度 (8,899人)											
平成28年度以前		計		令和2年度		令和元年度		平成30年度		平成29年度		平成28年度以前	
件数	税 額	件数	税 額	件数	税 額	件数	税 額	件数	税 額	件数	税 額	件数	税 額
件	円	件	円	件	円	件	円	件	円	件	円	件	円
50	3,157,574	4,227	43,398,009	-	-	4,197	41,741,660	6	437,100	6	116,000	18	1,103,249
21	1,882,153	2,068	24,330,479	-	-	2,062	23,381,247	2	125,200	2	127,800	2	696,232
67	7,533,572	3,894	68,540,251	1	20,000	3,842	63,559,101	9	1,259,099	10	345,880	32	3,356,171
69	3,351,333	1,987	56,491,065	2	40,000	1,929	54,071,976	16	1,110,603	4	73,300	36	1,195,186
40	2,936,465	2,428	27,907,140	-	-	2,406	26,423,469	3	170,700	1	185,800	18	1,127,171
48	19,407,872	6,343	74,230,072	-	-	6,323	72,178,273	4	67,100	4	1,138,400	12	846,299
5	273,400	566	6,599,610	-	-	558	6,368,460	4	79,600	1	100,550	3	51,000
16	13,290,655	530	6,700,729	-	-	525	6,514,500	-	-	4	157,600	1	28,629
46	25,229,964	2,056	43,230,894	-	-	2,043	21,986,482	2	23,800	-	-	11	21,220,612
24	1,295,407	1,155	15,965,802	1	16,700	1,117	14,981,806	16	370,020	9	334,126	12	263,150
3	196,522	443	4,236,946	-	-	440	4,040,424	-	-	-	-	3	196,522
40	4,782,391	1,230	20,676,296	2	117,453	1,196	16,647,279	11	813,182	2	245,100	19	2,853,282
25	4,137,008	460	11,605,713	-	-	450	9,266,163	2	196,800	-	-	8	2,142,750
1,396	51,935,019	1,151	44,288,977	99	3,299,268	156	6,437,511	213	9,023,413	206	8,134,542	477	17,394,243
1,850	139,409,335	28,538	448,201,983	105	3,493,421	27,244	367,598,351	288	13,676,617	249	10,959,098	652	52,474,496

平成30年度 (6,154人)							
計		平成30年度		平成29年度		平成28年度以前	
件数	税 額	件数	税 額	件数	税 額	件数	税 額
件	円	件	円	件	円	件	円
3,005	35,375,883	-	-	2,987	34,398,192	18	977,691
3,311	42,170,961	-	-	3,300	41,273,460	11	897,501
1,913	35,282,265	1	60,900	1,900	33,869,808	12	1,351,557
1,301	53,234,978	-	-	1,278	51,529,231	23	1,705,747
1,403	19,257,752	-	-	1,399	18,868,620	4	389,132
5,182	73,514,102	-	-	5,178	71,681,823	4	1,832,279
554	6,519,195	-	-	552	6,296,795	2	222,400
404	16,979,311	-	-	390	3,749,585	14	13,229,726
931	12,202,900	-	-	898	8,213,522	33	3,989,378
1,824	22,633,326	3	46,800	1,815	22,138,969	6	447,557
374	2,728,980	-	-	374	2,728,980	-	-
1,304	13,163,702	2	229,400	1,293	12,359,302	9	575,000
619	22,179,872	-	-	608	21,984,074	11	195,798
608	22,730,238	50	1,470,600	142	5,070,420	416	16,189,218
22,733	377,973,465	56	1,807,700	22,114	334,162,781	563	42,002,984

(2) 年度別比較

区 分	28 年 度	29 年 度	30 年 度	元 年 度	2 年 度
滞納処分停止額	155,297,704	179,169,265	188,905,111	194,687,164	222,550,340
対前年伸長率 (%)	97.70	115.37	105.43	103.06	114.31

注 県民税（個人）を除いた。

4. 県 民 税（個 人） 事 務 所 別 滞 納 状 況

区 分 事務所名	滞 納 繰 越 額		左 の					
	滞 納 繰 越 額		市町村払込未済額		徴 収 猶 予 中		差 押 処 分 中	
	人	金 額	人	金 額	人	金 額	人	金 額
中央県税事務所	36,273	1,047,812,288	2,371	97,739,064	1,148	58,834,744	880	55,430,251
千葉西県税事務所	14,888	790,522,144	448	25,707,354	289	21,684,329	426	95,267,753
船橋県税事務所	33,985	2,273,931,051	5,222	90,209,926	744	85,947,155	2,005	386,580,901
松戸県税事務所	23,889	984,953,374	1,663	63,318,954	852	49,673,859	917	92,940,495
柏県税事務所	24,325	996,894,752	1,103	71,122,229	321	18,110,354	1,522	90,784,257
佐倉県税事務所	30,868	1,724,787,073	2,460	69,884,870	528	73,456,874	1,937	351,802,222
香取県税事務所	3,939	193,078,776	467	7,095,642	50	3,383,414	150	15,956,463
旭県税事務所	4,458	251,168,352	798	11,077,237	7	219,626	364	29,647,438
東金県税事務所	8,649	508,755,266	893	13,476,081	184	10,824,660	417	46,981,831
茂原県税事務所	11,273	337,499,410	590	12,238,250	42	3,050,324	511	51,867,636
館山県税事務所	4,964	190,458,102	604	4,787,373	15	5,150,039	238	34,746,568
木更津県税事務所	13,969	792,783,361	3,755	22,897,427	39	2,696,934	733	79,836,599
市原県税事務所	21,521	846,944,458	496	33,991,351	-	-	1,683	288,165,747
合 計	233,001	10,939,588,407	20,870	523,545,758	4,219	333,032,312	11,783	1,620,008,161

区 分 事務所名	内 訳									
	交 付 要 求 中		徴 収 嘱 託 中		換 価 の 猶 予 中		執 行 停 止 中		そ の 他	
	人	金 額	人	金 額	人	金 額	人	金 額	人	金 額
中央県税事務所	192	10,594,767	-	-	1,476	51,769,429	2,499	107,650,900	27,707	665,793,133
千葉西県税事務所	79	7,490,166	-	-	88	11,425,761	1,343	82,171,715	12,215	546,775,066
船橋県税事務所	191	59,959,633	-	-	19	3,841,627	2,583	137,545,421	23,221	1,509,846,388
松戸県税事務所	179	46,379,309	-	-	479	25,900,807	2,944	123,286,835	16,855	583,453,115
柏県税事務所	94	6,480,782	-	-	-	-	1,897	71,703,599	19,388	738,693,531
佐倉県税事務所	509	86,337,466	-	-	62	15,634,446	3,547	202,681,825	21,825	924,989,370
香取県税事務所	24	1,382,261	-	-	-	-	260	16,910,235	2,988	148,350,761
旭県税事務所	78	5,921,107	-	-	-	-	285	12,045,093	2,926	192,257,851
東金県税事務所	69	5,979,109	-	-	37	2,866,987	909	39,872,057	6,140	388,754,541
茂原県税事務所	30	1,004,888	-	-	5	347,110	842	44,549,457	9,253	224,441,745
館山県税事務所	16	1,630,649	-	-	-	-	318	9,765,172	3,773	134,378,301
木更津県税事務所	64	7,221,127	-	-	2	110,313	473	43,677,176	8,903	636,343,785
市原県税事務所	86	14,268,938	-	-	-	-	1,378	41,139,548	17,878	469,378,874
合 計	1,611	254,650,202	-	-	2,168	111,896,480	19,278	932,999,033	173,072	7,163,456,461

注 「交付要求中」欄には参加差押のものも記載した。

第5 減 免

1. 県税条例に基づく減免等	89
----------------------	----

1. 県 税 条 例 に 基 づ く 減 免 等

(令和2年度)

区分 事務所名	県民税 (法人)		事業税 (個人)		不動産取得税		自動車税種別割 (自動車税含む)		自動車税環境性能割 (自動車取得税含む)		計	
	件数	税額 千円	件数	税額 千円	件数	税額 千円	件数	税額 千円	件数	税額 千円	件数	税額 千円
中央県税事務所	215	4,296	-	-	9	2,109	-	-	-	-	224	6,405
千葉西県税事務所	112	660	-	-	5	401	-	-	-	-	117	1,061
船橋県税事務所	205	4,005	-	-	3	475	-	-	-	-	208	4,480
松戸県税事務所	152	2,995	1	59	6	834	-	-	-	-	159	3,888
柏県税事務所	129	2,530	-	-	5	1,022	-	-	-	-	134	3,552
佐倉県税事務所	177	3,525	-	-	10	2,344	-	-	-	-	187	5,869
香取県税事務所	127	2,496	-	-	2	30,723	-	-	-	-	129	33,219
旭県税事務所	33	632	-	-	7	426	-	-	-	-	40	1,058
東金県税事務所	49	952	-	-	6	155	-	-	-	-	55	1,107
茂原県税事務所	52	640	-	-	8	235	-	-	-	-	60	875
館山県税事務所	32	640	-	-	19	61,922	-	-	-	-	51	62,562
木更津県税事務所	63	1,210	-	-	6	637	-	-	-	-	69	1,847
市原県税事務所	53	998	-	-	10	165	-	-	-	-	63	1,163
自動車税事務所	-	-	-	-	-	-	76,394	2,882,085	2,157	99,174	78,551	2,981,259
合 計	1,399	25,579	1	59	96	101,448	76,394	2,882,085	2,157	99,174	80,047	3,108,345

注 自動車税については、総額(新規発生分+既存分)を記載した。

第6 争訟及び犯則事件

1. 争訟	90
2. 犯則事件	90

1. 争 訟

不服申立

(令和2年度)

項 目			要 処 理 件 数			処 理 済 件 数					翌年 度へ 繰越	
			前 年 度 か ら の 繰 越	本 年 度 発 生	計	却 下	棄 却	一 部 取 消	全 部 取 消	取 下		計
税 目												
賦	個 事 業 人 税	非自主決定分	-	-	-	-	-	-	-	-	-	
		自主決定分	-	-	-	-	-	-	-	-	-	
課	不 動 産 取 得 税		2	3	5	-	2	-	-	1	3	2
	軽 油 引 取 税		-	-	-	-	-	-	-	-	-	-
	そ の 他 の 税		2	3	5	-	-	-	-	-	-	5
徴	収		1	3	4	-	1	-	-	2	3	1
上	記 以 外		-	-	-	-	-	-	-	-	-	-
合	計		5	9	14	-	3	-	-	3	6	8

2. 犯 則 事 件

令和2年度

税目	区分	件数	脱税額 (千円)	通告額 (千円)
軽油引取税	通告処分	1 件	-	1,000
	告発	1 件	10,096	-

第7 徵稅費等

1. 徵稅費	9 1
2. 交付金等	9 2
3. 還付金	9 3
4. 還付加算金	9 3

1. 徴 税 費

区 分		平成28年度決算		平成29年度決算		平成30年度決算		令和元年度決算		令和2年度決算		
		金 額 等	構成比	金 額 等	構成比	金 額 等	構成比	金 額 等	構成比	金 額 等	構成比	
		千円	%	千円	%	千円	%	千円	%	千円	%	
税 収 入	予 算 額 (イ)	932,717,000	-	960,930,315	-	978,502,082	-	963,479,012	-	993,088,478	-	
	調 定 額 (ロ)	962,800,691	-	992,099,220	-	1,002,128,077	-	995,796,378	-	1,038,206,426	-	
	収 入 額 (ハ)	940,844,230	-	972,970,946	-	984,623,852	-	979,749,129	-	1,019,078,917	-	
徴 税 費	職 員 給	1,958,845	-	1,918,531	-	1,893,821	-	1,875,539	-	1,852,725	-	
	人 件 費	超 過 勤 務 手 当	65,615	-	61,295	-	66,665	-	87,842	-	94,829	-
		諸 税 務 特 別 手 当	78,914	-	80,190	-	79,892	-	80,447	-	79,679	-
		そ の 他 の 手 当	1,152,189	-	1,153,184	-	1,163,705	-	1,164,485	-	1,146,165	-
		小 計	1,296,718	-	1,294,669	-	1,310,262	-	1,332,774	-	1,320,673	-
	そ の 他 の 人 件 費	875,129	-	878,840	-	865,308	-	863,635	-	927,157	-	
	計 ①	4,130,692	23.4	4,092,040	22.8	4,069,391	22.2	4,071,948	22.0	4,100,555	22.0	
	旅 費 ②	13,371	0.1	15,229	0.1	14,609	0.1	16,733	0.1	12,780	0.1	
	需 用 費	需 用 費	96,932	-	102,124	-	98,693	-	111,314	-	112,839	-
		通 信 運 搬 費	299,697	-	321,967	-	317,935	-	299,566	-	279,608	-
備 品 費		6,859	-	11,656	-	33,339	-	10,208	-	6,196	-	
そ の 他		730,733	-	739,881	-	843,635	-	958,348	-	798,387	-	
計 ③	1,134,221	6.4	1,175,628	6.6	1,293,602	7.0	1,379,436	7.5	1,197,030	6.4		
徴 収 取 扱 費 等	県 民 税 徴 収 取 扱 費	10,108,073	-	10,243,286	-	10,405,357	-	10,481,113	-	10,688,303	-	
	地 方 消 費 税 徴 収 取 扱 費	1,081,048	-	1,227,866	-	1,376,265	-	1,328,783	-	1,425,355	-	
	納 税 貯 蓄 組 合 補 助 金	-	-	-	-	-	-	-	-	-	-	
	特 別 徴 収 義 務 者 交 付 金	-	-	-	-	-	-	-	-	-	-	
	特 別 地 方 消 費 税	-	-	-	-	-	-	-	-	-	-	
	ゴ ル フ 場 利 用 税	112,008	-	111,295	-	110,190	-	108,074	-	103,565	-	
	軽 油 引 取 税	997,328	-	994,322	-	1,003,779	-	1,006,570	-	1,002,309	-	
そ の 他	78,791	-	72,341	-	78,007	-	83,770	-	87,662	-		
計 ④	12,377,248	70.1	12,649,110	70.5	12,973,598	70.7	13,008,310	70.4	13,307,194	71.5		
合 計 ① + ② + ③ + ④ (ニ)	17,655,532	100.0	17,932,007	100.0	18,351,200	100.0	18,476,427	100.0	18,617,559	100.0		
税 収 入 に 対 す る 徴 税 費 の 割 合	対 予 算 額 (イ)/(イ)	1.89%	-	1.87%	-	1.88%	-	1.92%	-	1.87%	-	
	対 調 定 額 (ロ)/(ロ)	1.83%	-	1.81%	-	1.83%	-	1.86%	-	1.79%	-	
	対 収 入 額 (ハ)/(ハ)	1.88%	-	1.84%	-	1.86%	-	1.89%	-	1.83%	-	
徴 税 吏 員 数 (年度末人員)	吏 員	580人	-	580人	-	587人	-	588人	-	590人	-	
	嘱 託、雇 員、備 人	97人	-	97人	-	97人	-	97人	-	98人	-	
	計 (ホ)	677人	-	677人	-	684人	-	685人	-	688人	-	
徴 税 吏 員 1 人 当 た り 徴 税 額 (ハ)/(ホ)		1,389,726	-	1,437,180	-	1,439,509	-	1,430,291	-	1,481,219	-	
徴 税 吏 員 1 人 当 た り 徴 税 費	人 件 費 (含 旅 費) ①+②/(ホ)	6,121	-	6,067	-	5,971	-	5,969	-	5,979	-	
	物 件 費 (含 徴 収 取 扱 費 等) ③+④/(ホ)	19,958	-	20,421	-	20,858	-	21,004	-	21,082	-	
	計 (ニ)/(ホ)	26,079	-	26,487	-	26,829	-	26,973	-	27,060	-	
事 務 所 数		14	-	14	-	14	-	14	-	14	-	

2. 交付金等

区 分	金 額	交 付 基 準
	円	
交 付 総 額	593,729,649,943	
個人県民税徴収取扱費	10,688,302,794	納税義務者数×3,000円
県 税 取 扱 費	24,277,337	払込済収納金額×2/100(県税条例第6条)
地方消費税徴収取扱費	1,425,355,287	貨物割(徴収取扱費基礎額×0.65/100)+譲渡割(徴収取扱費基礎額×0.55/100)
特別徴収義務者交付金	103,564,910	ゴルフ場利用税(納期内納入税額の2.5/100)
	1,002,309,400	軽油引取税(納期内納入税額の2.5/100)+ (徴収猶予期間内納入税額の2.5/100)
利子割交付金	793,113,000	
ゴルフ場利用税交付金	2,681,463,158	
自動車取得税交付金	432,578	
利子割精算金	-	
軽油引取税交付金	4,941,468,753	
地方消費税清算金	427,043,877,368	
地方消費税交付金	132,261,223,000	
配当割交付金	4,750,176,000	
株式等譲渡所得割交付金	5,785,096,000	
個人県民税所得割交付金	196,967,000	
環境性能割交付金	2,032,023,358	

3. 還 付 金

区 分	戻 出 還 付 金 ①	支 出 還 付 金 ②	合 計	
			① + ②	③
件 数	件 (161,310)	件 (21,288)		件 (182,598)
	162,034	21,713		183,747
金 額	円 (5,753,399,527)	円 (4,826,481,390)		円 (10,579,880,917)
	5,758,949,332	4,828,234,900		10,587,184,232

注1 当該年度において還付したものである。なお、個人の県民税分は含まない。

2 ()内の数値は本税に係るものを内書きした。

4. 還 付 加 算 金

区 分	還付金が戻出還付である ものの還付加算金 ①	還付金が支出還付である ものの還付加算金 ②	合 計	
			① + ②	③
件 数	件 2,799	件 4,856		件 7,655
金 額	円 21,478,086	円 39,337,074		円 60,815,160

注 当該年度において支出した還付加算金である。(充当した場合を含む。)

第8 税務機構等

図表4. 県税事務所及び自動車税事務所の所在地及び所轄区域……………	9 4
1. 税務機関組織図……………	9 5
2. 税務職員数……………	9 7
3. 税務職員（県税事務所・自動車税事務所）別年齢別現員……………	9 8

図表4. 県税事務所及び自動車税事務所の所在地及び所轄区域

(令和3年4月1日現在)

事務所名	所在地	電話	所轄区域
中央県税事務所	〒260-8654 千葉市中央区都町2-1-12	043(231)0161	千葉市(千葉西県税事務所所轄地域を除く。)
千葉西県税事務所	〒261-8508 千葉市美浜区真砂4-1-4	043(279)7111	千葉市(注)・習志野市・八千代市
船橋県税事務所	〒273-8580 船橋市湊町2-10-18	047(433)1275	市川市・船橋市・浦安市
松戸県税事務所	〒271-8564 松戸市小根本7	047(361)2112	松戸市・流山市・鎌ヶ谷市
柏県税事務所	〒277-8558 柏市あけぼの2-1-5	04(7147)1231	野田市・柏市・我孫子市
佐倉県税事務所	〒285-8503 佐倉市籾木仲田町8-1	043(483)1115	成田市・佐倉市・四街道市・八街市・印西市・白井市・富里市・印旛郡
香取県税事務所	〒287-8503 香取市佐原イ92-11	0478(54)1314	香取市・香取郡
旭県税事務所	〒289-2504 旭市二1997-1	0479(62)0772	銚子市・旭市・匝瑳市
銚子支所	〒288-0817 銚子市清川町1-6-12	0479(22)5907	
東金県税事務所	〒283-8501 東金市東新宿17-6	0475(54)0223	東金市・山武市・大網白里市・山武郡
茂原県税事務所	〒297-0026 茂原市茂原1102-1	0475(22)1721	茂原市・勝浦市・いすみ市・長生郡・夷隅郡
大多喜支所	〒298-0212 夷隅郡大多喜町猿稻14	0470(82)2214	
館山県税事務所	〒294-0045 館山市北条402-1	0470(22)7117	館山市・鴨川市・南房総市・安房郡
木更津県税事務所	〒292-8525 木更津市貝渕3-13-34	0438(25)1110	木更津市・君津市・富津市・袖ヶ浦市
市原県税事務所	〒290-0081 市原市五井中央西1-1-25 サンプラザ市原5階	0436(22)2171	市原市
自動車税事務所	〒260-8523 千葉市中央区問屋町1-11	043(243)2721	千葉県全域(自動車税のみ)
千葉支所	〒261-0002 千葉市美浜区新港200	043(241)6855	
習志野支所	〒274-0063 船橋市習志野台8-57-1	047(466)3532	
野田支所	〒278-0013 野田市上三ヶ尾207-25	04(7121)2112	
袖ヶ浦支所	〒299-0265 袖ヶ浦市長浦580-221	0438(62)6055	

(注) 千葉西県税事務所の所管する千葉市の地域は次のとおり。

【花見川区】朝日ヶ丘1～5丁目、朝日ヶ丘町、天戸町、内山町、宇那谷町、柏井1丁目・4丁目、柏井町、検見川町1～3丁目・5丁目、こてはし台1～6丁目、犢橋町、作新台1～8丁目、さつきが丘1～2丁目、三角町、大日町、武石町1～2丁目、千種町、長作台1～2丁目、長作町、浪花町、畑町、花島町、花園1～5丁目、花園町、花見川、幕張町1～6丁目、幕張本郷1～7丁目、瑞穂1～3丁目、南花園1～2丁目、み春野1～3丁目、横戸台、横戸町

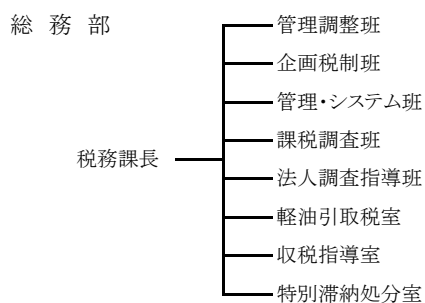
【稲毛区】小深町、山王町、長沼町、長沼原町、六方町

【美浜区】磯辺1～8丁目、打瀬1～3丁目、豊砂、中瀬1～2丁目、浜田1～2丁目、ひび野1～2丁目、幕張西1～6丁目、真砂1～5丁目、美浜、若葉1～3丁目

1. 税務機関組織図

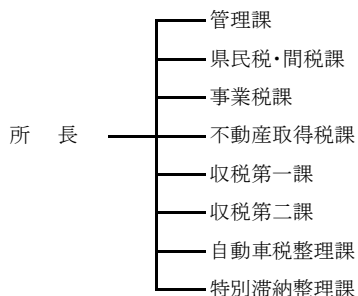
(令和2年11月1日現在)

(1) 本庁

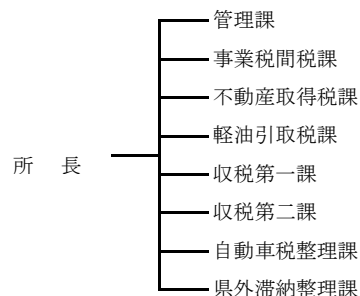


(2) 出先機関

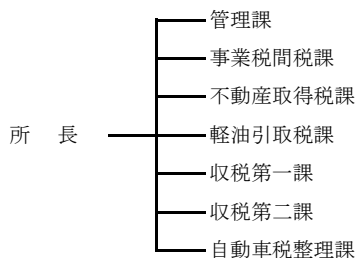
① 中央県税事務所



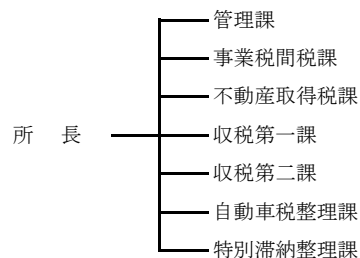
④ 松戸県税事務所



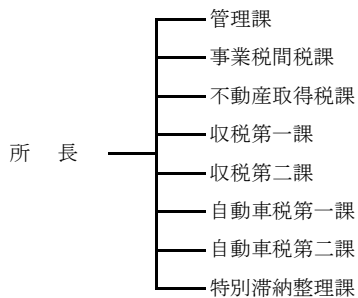
② 千葉西県税事務所



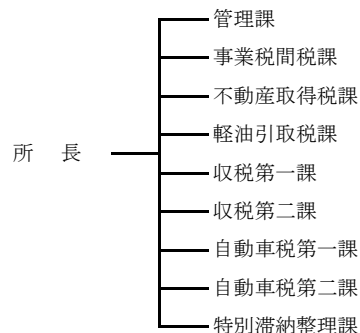
⑤ 柏県税事務所



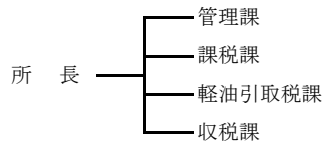
③ 船橋県税事務所



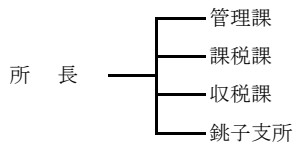
⑥ 佐倉県税事務所



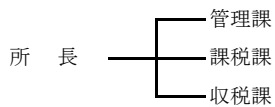
⑦香取県税事務所



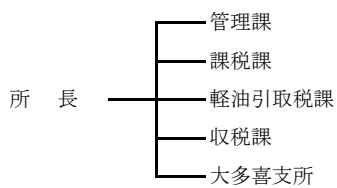
⑧旭県税事務所



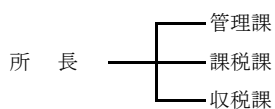
⑨東金県税事務所



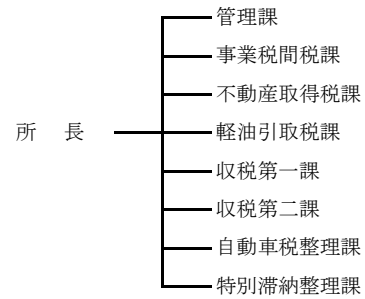
⑩茂原県税事務所



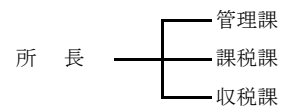
⑪館山県税事務所



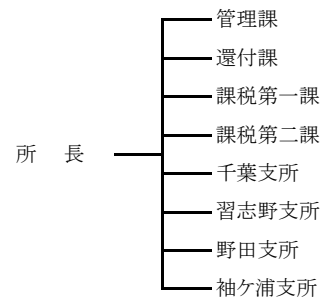
⑫木更津県税事務所



⑬市原県税事務所



⑭自動車税事務所



2. 税 務 職 員 数

(1) 総務部税務課

(令和2年11月1日現在)

課長 副課長	管理 調整班	企画 税制班	管理・シ ステム班	課税 調査班	法人調査 指導班	軽油 引取 税室	収税 指導室	特別滞納 処分室	計
人	人	人	人	人	人	人	人	人	人
3	4	7	8	5	4	7	5	16	59

(2) 出先機関

(令和2年11月1日現在)

(単位:人)

課名 事務所名	所 長 ・ 次 長	管理関係			課税関係										収税関係					計			
		管 理 課	還 付 課	支 所	課 税 課	課 税 第 一 課	課 税 第 二 課	事 業 税 間 税 課	県 民 税 ・ 間 税 課	事 業 税 課	不 動 産 取 得 税 課	軽 油 引 取 税 課	自 動 車 税 第 二 課	支 所	収 税 第 一 課	収 税 第 二 課	自 動 車 税 整 理 課	自 動 車 税 第 一 課	特 別 滞 納 整 理 課		県 外 滞 納 整 理 課	支 所	
中央 県 税 事 務 所	3	6	-	-	-	-	-	-	4	8	7	-	-	-	-	4	6	8	-	5	-	-	51
千葉西 県 税 事 務 所	3	4	-	-	-	-	-	6	-	-	9	5	-	-	-	4	4	7	-	-	-	-	42
船橋 県 税 事 務 所	3	7	-	-	-	-	12	-	-	8	-	4	-	-	-	5	7	-	10	5	-	-	61
松戸 県 税 事 務 所	3	8	-	-	-	-	7	-	-	6	6	-	-	-	-	3	11	10	-	-	5	-	59
柏 県 税 事 務 所	3	5	-	-	-	-	8	-	-	6	-	-	-	-	-	4	6	6	-	5	-	-	43
佐倉 県 税 事 務 所	3	6	-	-	-	-	6	-	-	6	5	4	-	-	-	3	5	-	9	6	-	-	53
香取 県 税 事 務 所	2	3	-	-	5	-	-	-	-	-	5	-	-	-	-	5	-	-	-	-	-	-	20
旭 県 税 事 務 所	2	3	-	-	6	-	-	-	-	-	-	-	-	-	-	4	-	-	-	-	-	5	20
東金 県 税 事 務 所	2	3	-	-	7	-	-	-	-	-	-	-	-	-	-	12	-	-	-	-	-	-	24
茂原 県 税 事 務 所	2	4	-	-	7	-	-	-	-	-	5	-	-	-	-	6	-	-	-	-	-	5	29
館山 県 税 事 務 所	2	3	-	-	6	-	-	-	-	-	-	-	-	-	-	4	-	-	-	-	-	-	15
木更津 県 税 事 務 所	3	4	-	-	-	-	5	-	-	6	5	-	-	-	-	2	5	4	-	5	-	-	39
市原 県 税 事 務 所	2	4	-	-	7	-	-	-	-	-	-	-	-	-	-	11	-	-	-	-	-	-	24
自動車 税 事 務 所	3	10	4	8	-	8	7	-	-	-	-	-	-	-	8	-	-	-	-	-	-	-	48
合 計	36	70	4	8	38	8	7	44	4	8	48	31	8	8	42	25	44	35	19	26	5	10	528

(3) 知事部局職員に対する税務職員の割合

(令和2年11月1日現在)

(単位:人)

知事部局職員数	税務職員数	税務職員の知事部局職員に対する割合
7,724	587	7.60%

注 知事部局職員数は職員の定数で算定した。

3. 税務職員(県税事務所・自動車税事務所)別年齢別現員

令和2年11月1日現在 (単位:人)

区分	20才 未満	20～24	25～29	30～34	35～39	40～44	45～49	50～54	55才 以上	合計
中央県税事務所	1	6	8	4	6	1	7	8	10(4)	51
千葉県西県税事務所	0	6	4	5	2	4	4	6	11(4)	42
船橋県税事務所	0	8	12	5	7	4	6	7	12(4)	61
松戸県税事務所	0	10	13	9	5	0	6	7	9(1)	59
柏県税事務所	0	5	11	3	4	2	3	4	11(2)	43
佐倉県税事務所	1	9	15	5	3	4	3	6	7(1)	53
香取県税事務所	1	3	4	2	1	0	4	1	4(1)	20
旭県税事務所	0	6	3	3	0	1	2	1	4(1)	20
東金県税事務所	0	7	5	2	0	0	3	1	6(2)	24
茂原県税事務所	0	6	5	2	3	1	5	1	6(1)	29
館山県税事務所	1	4	0	1	0	0	3	2	4(2)	15
木更津県税事務所	0	10	11	0	0	1	5	5	7(4)	39
市原県税事務所	0	4	7	1	1	1	2	4	4(2)	24
自動車税事務所	0	13	11	5	2	2	5	3	7(2)	48
小計	4	97	109	47	34	21	58	56	102(31)	528
総務部税務課	0	6	14	11	5	2	8	8	5(0)	59
合計	4	103	123	58	39	23	66	64	107(31)	587

注 ()は、再任用職員を内書きした。

第9 参考資料

1. 県税の税率等の変遷	9 9
2. 月別税目別県税調定収入済額	1 1 1
3. 令和2年度都道府県税徴収実績（決算見込額）	1 1 7
4. 各都道府県別予算額及び決算（見込）額	1 1 9
5. 各都道府県別税目別決算（見込）額	1 2 1

1. 県税の税率等の変遷

税目	区分	平成29年度	平成30年度					
県民税	個人	均等割	1,000	《平成26年度から令和5年度まで》 1,500				
	個人	所得割	前年所得の	4/100	指定都市の区域内に住所を有する者について、2/100			
	法人	均等割	資本金等の額が50億円を超える法人	800,000				
			資本金等の額が10億円を超え50億円以下の法人	540,000				
			資本金等の額が1億円を超え10億円以下の法人	130,000				
			資本金等の額が1千万円を超え1億円以下の法人	50,000				
			資本金等の額が1千万円以下である法人又は公共法人及び公益法人等	20,000				
	法人	法人税割	標準税率 超過税率	法人税額の	3.2/100 4/100			
	個人	利子割	利子等の額の	5.0/100	利子割 《平成28年1月1日以後支払を受ける利子等より》 特定公社債等の利子等については、利子割の課税対象から除外した上で、配当割の課税対象とする。 法人に係る利子割を廃止し、併せて法人税割額からの利子割額の控除を廃止。			
	個人	配当割	特定配当等の額の	5.0/100				
個人	株式等譲渡所得割	特定株式等譲渡所得金額の	5.0/100					
事業税	個人	事業主控除額	2,900,000					
	個人	第3種事業	第1種事業	前年所得の	5.0/100			
			第2種事業		4.0/100			
			下記以外のもの		5.0/100			
			あん摩業等		3.0/100			
	法人	外形標準課税適用法人	電気、ガス供給業、保険業	収入割	収入割額の	0.9/100	《平成30年4月1日から開始する事業年度より》 ガス中小事業者（規制料金の対象外で、大規模なLNG基地を保有していない中小規模の事業者）については、「上記以外の事業」に移行。	
				付加価値割	付加価値割額の			
				資本割	資本金等の額の			
			上記以外の事業	所得割	所得のうち 年400万円以下	0.3/100		《平成28年4月1日から開始する事業年度より》 所得割の引下げと外形標準課税（付加価値割及び資本割）の引上げ
					年400万円超 800万円以下	0.5/100		
年800万円超					0.7/100			
3以上の都道府県に事務所等を有する場合の所得	0.7/100							
付加価値割	付加価値額の	1.2/100						
資本割	資本金等の額の	0.5/100						
法人	外形標準課税適用法人以外	電気、ガス供給業、保険業	収入割	収入割額の	0.9/100	《平成30年4月1日から開始する事業年度より》 ガス中小事業者（規制料金の対象外で、大規模なLNG基地を保有していない中小規模の事業者）については、「上記以外の事業」に移行。		
			所得割額	所得金額の				
			所得割	所得のうち 年400万円以下	3.4/100			
		普通法人	所得割	年400万円超 800万円以下	5.1/100		資本金の額又は出資金の額が1,000万円以上で、3以上の都道府県に事務所を有する法人の所得	
				年800万円超	6.7/100			
				資本金の額又は出資金の額が1,000万円以上で、3以上の都道府県に事務所を有する法人の所得	6.7/100			
特別法人	所得割	所得のうち 年400万円以下	3.4/100	所得のうち 年400万円超				
		年400万円超	4.6/100					
		資本金の額又は出資金の額が1,000万円以上で、3以上の都道府県に事務所を有する法人	4.6/100					
地方消費税	税率	消費税額の	17/63					
不動産取得税	免税点	土地	100,000					
		家屋	230,000					
		その他	120,000					
		住宅を建築した場合の特例控除（既存住宅控除）	12,000,000	《平成30年3月31日取得分まで》 長期優良住宅の新築は、13,000,000				
		住宅を建築する土地の取得に対する税額控除	45,000					
税率	住宅・土地取得の（特例税率）	4/100	《平成30年3月31日取得分まで》	3/100				
	その他	4/100		3/100				
県たばこ税	旧3級品以外のたばこ	1,000本につき	860	《平成30年10月1日より》 930				
	旧3級品の紙巻たばこ	1,000本につき	481	551 656				
ゴルフ場利用税	ゴルフ場（等級）	1級	1,200	1日1人につき				
		2級	1,150					
		3級	1,050					
		4級	950					
		5級	900					
		6級	800					
		7級	750					
		8級	650					
		9級	600					
		10級	500					
		11級	400					
		12級	350					

令和元年度 円	令和2年度 円	令和3年度 円
<令和元年10月1日から開始する事業年度より> 1.0/100 1.8/100		
<令和元年10月1日から開始する事業年度より> 1.0/100	<令和2年4月1日から開始する事業年度より> 電気供給業のうち、発電・小売電気事業を営む法人を対象とした税制改正 0.75/100 0.37/100 0.15/100	
<令和元年10月1日から開始する事業年度より> 0.4/100 0.7/100 1.0/100 1.0/100		
<令和元年10月1日から開始する事業年度より> 1.0/100	<令和2年4月1日から開始する事業年度より> 電気供給業のうち、発電・小売電気事業を営む法人を対象とした税制改正 0.75/100 1.85/100	
<令和元年10月1日から開始する事業年度より> 3.5/100 5.3/100 7.0/100 7.0/100		
<令和元年10月1日から開始する事業年度より> 3.5/100 4.9/100 4.9/100		
<令和元年10月1日より> 22/78		
	《令和4年3月31日取得分まで》 長期優良住宅の新築は、13,000,000	《令和6年3月31日取得分まで》 3/100
<令和元年10月1日より> 930	<令和2年10月1日より> 1,000	<令和3年10月1日より> 1,070

税目	区分	平成29年度	平成30年度
自動車税	乗用車	自家用 (営業用) グリーン化税制 ●軽課対象車 平成29・30年度に新車新規登録した次の自動車は、登録の翌年度に限り軽課 ●重課対象車 平成28年度と同様 ●重課対象車 平成28年度と同様 電気自動車・燃料電池自動車・一定の排出ガス性能を満たす天然ガス自動車・プラグインハイブリッド自動車・一定の排出ガス性能を満たすクリーンディーゼル乗用車・★★★★★又は★★★★★かつ令和2年度燃費基準30%向上達成車 ⇒通常税率の概ね75%軽減 ★★★★★又は★★★★★かつ令和2年度燃費基準10%向上達成車 ⇒通常税率の概ね50%軽減 ★★★★★ : 「17年排出ガス基準75%低減達成車」又は「30年排出ガス基準50%低減達成車」 ★★★★★ : 「30年排出ガス基準75%低減達成車」 ●重課対象車 次の年度を経過した自動車は、経過した翌年度から重課(低公害車、ガソリンハイブリッド自動車、一般乗用バス、スクールバス及び被けん引車を除く) 新車新規登録から11年を経過したディーゼル車 新車新規登録から13年を経過したガソリン車、LPG車 ⇒通常税率の概ね15%重課(バス、トラック等は概ね10%重課)	グリーン化税制 ●軽課対象車 平成29年度と同様 ●重課対象車 平成28年度と同様
	トラック	自家用 (営業用) 最大積載量が1t以下 " 1t超2t以下 " 2t超3t以下 " 3t超4t以下 " 4t超5t以下 " 5t超6t以下 " 6t超7t以下 " 7t超8t以下 " 8t超 8tを超える部分1tまでごとに6,300円(4,700円)を加算した額	自家用 (営業用) 8,000 (6,500) 11,500 (9,000) 16,000 (12,000) 20,500 (15,000) 25,500 (18,500) 30,000 (22,000) 35,000 (25,500) 40,500 (29,500)
	貨客用車	自家用 (営業用) 次の額を加算 1L以下 1L~1.5L 1.5L超	自家用 (営業用) 5,200 (3,700) 6,300 (4,700) 8,000 (6,300)
	けん引車	自家用 (営業用) 小型自動車 普通自動車	自家用 (営業用) 10,200 (7,500) 20,600 (15,100)
	被けん引車	自家用 (営業用) 小型自動車 普通自動車 8t以下 普通自動車8t超	自家用 (営業用) 5,300 (3,900) 10,200 (7,500) 8tを超える部分1tまでごとに5,100円(3,800円)を加算した額
	バス	自家用 (営業用) [一般乗用] 乗車定員が30人以下 30人超40人以下 40人超50人以下 50人超60人以下 60人超70人以下 70人超80人以下 80人超	自家用 (営業用) [一般乗用] 33,000 (26,500) [12,000] 41,000 (32,000) [14,500] 49,000 (38,000) [17,500] 57,000 (44,000) [20,000] 65,500 (50,500) [22,500] 74,000 (57,000) [25,500] 83,000 (64,000) [29,000]
	小型三輪	自家用 (営業用) 6,000 (4,500)	自家用 (営業用) 6,000 (4,500)
	特殊用途車	自家用 (営業用) 運送用<最大積載量の定めあり> 最大積載量が1t以下 " 1t超2t以下 " 2t超3t以下 " 3t超4t以下 " 4t超5t以下 " 5t超6t以下 " 6t超7t以下 " 7t超8t以下 最大積載量が8t超 8tを超える部分1tまでごとに6,300円(4,700円)を加算した額 運送用<最大積載量の定めなし> 普通自動車 総排気量 3L以下 " 3L超6L以下 " 6L超9L以下 " 9L超12L以下 " 12L超15L以下 " 15L超 小型自動車 11,500 (9,000) 作業用 普通自動車 総排気量 3L以下 " 3L超6L以下 " 6L超9L以下 " 9L超12L以下 " 12L超15L以下 " 15L超 小型自動車 11,500 (9,000)	自家用 (営業用) 14,600 7,300 19,400 9,700
	運送用<最大積載量の定めあり>	自家用 (営業用) 8,000 (6,500) 11,500 (9,000) 16,000 (12,000) 20,500 (15,000) 25,500 (18,500) 30,000 (22,000) 35,000 (25,500) 40,500 (29,500)	
	運送用<最大積載量の定めなし>	自家用 (営業用) 11,500 (9,000) 20,500 (15,000) 30,000 (22,000) 40,500 (29,500) 53,100 (38,900) 65,700 (48,300)	
	小型自動車	11,500 (9,000)	
	作業用	自家用 (営業用) 11,500 (9,000) 20,500 (15,000) 30,000 (22,000) 40,500 (29,500) 53,100 (38,900) 65,700 (48,300)	
	小型自動車	11,500 (9,000)	

令和元年度 円	令和2年度 円	令和3年度 円																																	
<p>《令和元年10月1日より「自動車税（種別割）」に名称変更》</p> <p>●自家用</p> <table border="1"> <thead> <tr> <th>車種</th> <th>令和元年度</th> <th>令和2年度</th> </tr> </thead> <tbody> <tr> <td>軽自動車（軽自動車）</td> <td>27,500</td> <td>27,500</td> </tr> <tr> <td>軽自動車（軽自動車）</td> <td>34,500</td> <td>33,000</td> </tr> <tr> <td>軽自動車（軽自動車）</td> <td>38,000</td> <td>38,000</td> </tr> <tr> <td>軽自動車（軽自動車）</td> <td>44,000</td> <td>44,000</td> </tr> <tr> <td>軽自動車（軽自動車）</td> <td>57,000</td> <td>57,000</td> </tr> <tr> <td>軽自動車（軽自動車）</td> <td>58,000</td> <td>57,000</td> </tr> <tr> <td>軽自動車（軽自動車）</td> <td>64,500</td> <td>65,500</td> </tr> <tr> <td>軽自動車（軽自動車）</td> <td>74,500</td> <td>75,500</td> </tr> <tr> <td>軽自動車（軽自動車）</td> <td>84,000</td> <td>87,000</td> </tr> <tr> <td>軽自動車（軽自動車）</td> <td>111,000</td> <td>114,000</td> </tr> </tbody> </table> <p>グリーン化税制</p> <p>●軽課対象車 令和元・2年度に新車新規登録した次の自動車は、登録の翌年度に限り軽減</p> <p>電気自動車・燃料電池自動車・一定の排出ガス性能を満たす天然ガス自動車・プラグインハイブリッド自動車・一定の排出ガス性能を満たすクリーンディーゼル乗用車・★★★★★又は★★★★★かつ令和2年度燃費基準30%向上達成車 ⇒通常税率の概ね75%軽減</p> <p>★★★★★又は★★★★★かつ令和2年度燃費基準10%向上達成車 ⇒通常税率の概ね50%軽減</p> <p>★★★★★：「17年排出ガス基準75%低減達成車」又は「30年排出ガス基準50%低減達成車」 ★★★★★：「30年排出ガス基準75%低減達成車」</p> <p>●重課対象車 平成28年度と同様</p>	車種	令和元年度	令和2年度	軽自動車（軽自動車）	27,500	27,500	軽自動車（軽自動車）	34,500	33,000	軽自動車（軽自動車）	38,000	38,000	軽自動車（軽自動車）	44,000	44,000	軽自動車（軽自動車）	57,000	57,000	軽自動車（軽自動車）	58,000	57,000	軽自動車（軽自動車）	64,500	65,500	軽自動車（軽自動車）	74,500	75,500	軽自動車（軽自動車）	84,000	87,000	軽自動車（軽自動車）	111,000	114,000	<p>●自家用 令和元年度と同様</p> <p>グリーン化税制</p> <p>●軽課対象車 令和元年度と同様</p> <p>●重課対象車 平成29年度と同様</p>	<p>●自家用 令和元年度と同様</p> <p>グリーン化税制</p> <p>●軽課対象車 令和3・4年度に新車新規登録した次の自動車は、登録の翌年度に限り軽減</p> <p>○電気自動車・燃料電池自動車・プラグインハイブリッド自動車・一定の排出ガス性能を満たす天然ガス自動車⇒通常税率の概ね75%軽減</p> <p>○営業用乗用車のうち、平成17年排出ガス基準75%低減以上達成車又は平成30年排出ガス基準50%以上達成しているガソリン・LPG車について、 ①令和12年度基準90%達成車かつ令和2年度基準達成 ⇒ 概ね75%軽減 ②令和12年度基準70%達成車かつ令和2年度基準達成 ⇒ 概ね50%軽減</p> <p>○営業用乗用車のうち、平成30年排出ガス基準適合又は平成21年排出ガス基準適合のクリーンディーゼル乗用車（ハイブリッド車を含む）について、 ①令和12年度基準90%達成車かつ令和2年度基準達成 ⇒ 概ね75%軽減 ②令和12年度基準70%達成車かつ令和2年度基準達成 ⇒ 概ね50%軽減</p> <p>●重課対象車 平成29年度と同様</p>
車種	令和元年度	令和2年度																																	
軽自動車（軽自動車）	27,500	27,500																																	
軽自動車（軽自動車）	34,500	33,000																																	
軽自動車（軽自動車）	38,000	38,000																																	
軽自動車（軽自動車）	44,000	44,000																																	
軽自動車（軽自動車）	57,000	57,000																																	
軽自動車（軽自動車）	58,000	57,000																																	
軽自動車（軽自動車）	64,500	65,500																																	
軽自動車（軽自動車）	74,500	75,500																																	
軽自動車（軽自動車）	84,000	87,000																																	
軽自動車（軽自動車）	111,000	114,000																																	

税目	区分	平成29年度	平成30年度
自動車税 (特殊用途車)	被けん引車(最大積載量の定めあり)		
	普通自動車	10,200 (7,500)	
	最大積載量8t以下	5,100円 (3,800円) を加算した額	
	最大積載量8t超		
	小型自動車		
	最大積載量4t以下	5,300 (3,900)	
	最大積載量4t超	10,200 (7,500)	
	被けん引車(最大積載量の定めなし)	10,200 (7,500)	
	普通自動車	5,300 (3,900)	
	小型自動車		
	その他	自家用 (営業用)	
	キャンピング車	23,600	
	総排気量が1L以下		27,600
	" 1L~1.5L		31,600
	" 1.5L~2L		36,000
" 2L~2.5L		40,800	
" 2.5L~3L	普通自動車 25,500 (18,500)	46,400	
" 3L~3.5L	四輪の小型自動車 16,000 (12,300)	53,200	
" 3.5L~4L		61,200	
" 4L~4.5L		70,400	
" 4.5L~6L		88,800	
" 6L超			
三輪の小型自動車	6,000 (4,500)		
鉱区税	砂鉱を目的としない鉱区		
	試験 百アール	200	
	採掘 百アール	400	
	砂鉱を目的とする鉱区		(川床に存するものについては、千メートルごとに600 附則税率)
	百アール	200	
固定資産税	大規模償却資産	1.4/100	
	石油又は可燃天然ガスを目的とする鉱区		
	試験 百アール	200×2/3	
採掘 百アール	400×2/3		
狩猟税	第一種 (空気銃以外の銃器) 狩猟免許に係る狩猟者の登録を受ける者で次の者以外のもの	16,500	有害鳥獣捕獲従事者確保のための措置 (平成31年3月31日までの登録に限る) ・対象鳥獣捕獲員に対する課税免除 対象鳥獣捕獲員に任命された鳥獣対策実施隊員が狩猟者登録した場合、狩猟税が免除される。
	第一種 (空気銃以外の銃器) 狩猟免許に係る狩猟者の登録を受ける者で当該年度の県民税の所得割額の納付を要しない者	11,000	・認定鳥獣捕獲等事業者の従事者に対する課税免除 捕獲許可を受けた認定鳥獣捕獲等事業者の従事者 (従事者証の交付を受けた者) が狩猟者登録をした場合、狩猟税が免除される。
	網猟免許又はわな猟免許に係る狩猟者の登録を受ける者で次の者以外のもの	8,200	・許可捕獲者の従事者に対する軽減 狩猟者登録の申請をする前1年以内の期間に、鳥獣保護管理法の許可を受け捕獲等を行った場合、税率が2分の1に軽減される。前年度に本軽減措置を受け、新年度に引き続き同軽減措置を受ける場合、前年度登録後の許可捕獲の従事実績が必要となる。
	網猟免許又はわな猟免許に係る狩猟者の登録を受ける者で当該年度の県民税の所得割額の納付を要しない者	5,500	
	第二種 (空気銃) 狩猟免許に係る狩猟者の登録を受ける者	5,500	
自動車取得税	免税点	本則 150,000 暫定 500,000	自動車取得税額の時限的軽減措置 (平成29年4月1日から平成31年3月31日) (新車) ・全額免除適用車 電気自動車 燃料電池自動車 天然ガス自動車 (「21年排出ガス規制10%以上低減車」又は「30年排出ガス規制適合車」) プラグインハイブリッド自動車 グリーンディーゼル乗用車 (「21年排出ガス規制適合車」又は「30年排出ガス規制適合車」) ※その他軽減措置適用車については別表 (1) 自動車取得税の軽減税率の表を参照 (中古車) ・45万円を課税標準額から控除
	営業車及び軽自動車	本則税率 3/100 暫定税率 2/100	電気自動車 燃料電池自動車 天然ガス自動車 (「21年排出ガス規制10%以上低減車」又は「30年排出ガス規制適合車」) プラグインハイブリッド自動車 グリーンディーゼル乗用車 (「21年排出ガス規制適合車」又は「30年排出ガス規制適合車」) ※その他軽減措置適用車については別表 (2) 自動車取得税の
	自家用車	3/100	

令和元年度	令和2年度	令和3年度																																	
円	円	円																																	
<p>●キャンピング車</p> <table border="1"> <thead> <tr> <th></th> <th>令和元年9月30日以前に 初回登録費用を支けたもの</th> <th>令和元年10月1日以降に 初回登録費用を支けたもの</th> </tr> </thead> <tbody> <tr> <td>総排気量が1L以下</td> <td>23,600</td> <td>20,000</td> </tr> <tr> <td># 1L～1.5L</td> <td>27,600</td> <td>24,400</td> </tr> <tr> <td># 1.5L～2L</td> <td>31,600</td> <td>28,800</td> </tr> <tr> <td># 2L～2.5L</td> <td>36,000</td> <td>34,800</td> </tr> <tr> <td># 2.5L～3L</td> <td>40,800</td> <td>40,000</td> </tr> <tr> <td># 3L～3.5L</td> <td>46,400</td> <td>45,600</td> </tr> <tr> <td># 3.5L～4L</td> <td>53,200</td> <td>52,400</td> </tr> <tr> <td># 4L～4.5L</td> <td>61,200</td> <td>60,400</td> </tr> <tr> <td># 4.5L～6L</td> <td>70,400</td> <td>69,600</td> </tr> <tr> <td># 6L超</td> <td>88,800</td> <td>88,000</td> </tr> </tbody> </table>		令和元年9月30日以前に 初回登録費用を支けたもの	令和元年10月1日以降に 初回登録費用を支けたもの	総排気量が1L以下	23,600	20,000	# 1L～1.5L	27,600	24,400	# 1.5L～2L	31,600	28,800	# 2L～2.5L	36,000	34,800	# 2.5L～3L	40,800	40,000	# 3L～3.5L	46,400	45,600	# 3.5L～4L	53,200	52,400	# 4L～4.5L	61,200	60,400	# 4.5L～6L	70,400	69,600	# 6L超	88,800	88,000	●キャンピング車 令和元年度と同様	●キャンピング車 令和元年度と同様
	令和元年9月30日以前に 初回登録費用を支けたもの	令和元年10月1日以降に 初回登録費用を支けたもの																																	
総排気量が1L以下	23,600	20,000																																	
# 1L～1.5L	27,600	24,400																																	
# 1.5L～2L	31,600	28,800																																	
# 2L～2.5L	36,000	34,800																																	
# 2.5L～3L	40,800	40,000																																	
# 3L～3.5L	46,400	45,600																																	
# 3.5L～4L	53,200	52,400																																	
# 4L～4.5L	61,200	60,400																																	
# 4.5L～6L	70,400	69,600																																	
# 6L超	88,800	88,000																																	
有害鳥獣捕獲従事者確保のための措置を令和6年3月31日まで延長。																																			
<p><令和元年9月30日取得分までで廃止></p> <p>自動車取得税額の時限的軽減措置 (平成31年4月1日から令和元年9月30日) (新車)</p> <ul style="list-style-type: none"> ・全額免除適用車 <ul style="list-style-type: none"> 電気自動車 燃料電池自動車 天然ガス自動車 (「21年排出ガス規制10%以上低減車」又は「30年排出ガス規制適合車」) プラグインハイブリッド自動車 グリーンディーゼル乗用車 (「21年排出ガス規制適合車」又は「30年排出ガス規制適合車」) ※その他軽減措置適用車については別表(1)自動車取得税の軽減税率の変せん参照 (中古車) <ul style="list-style-type: none"> ・45万円を課税標準額から控除 <ul style="list-style-type: none"> 電気自動車 燃料電池自動車 天然ガス自動車 (「21年排出ガス規制10%以上低減車」又は「30年排出ガス規制適合車」) プラグインハイブリッド自動車 グリーンディーゼル乗用車 (「21年排出ガス規制適合車」又は「30年排出ガス規制適合車」) ※その他控除適用車については別表(2)自動車取得税の課税標準控除額の変せん参照 																																			

税目	区分	平成29年度	平成30年度
		円	円
自動車税 (環境性能別)	免税点		
	電気自動車等		
	ガソリン自動車・LPG自動車 (ハイブリット自動車を含む)	<ul style="list-style-type: none"> ・電気自動車等 ・電気自動車 ・燃料電池自動車 ・天然ガス自動車(平成30年排出ガス適合基準又は平成21年排出ガス基準からNOx 10%低減達成) ・プラグインハイブリット車 ・クリーンディーゼル車(平成30年排出ガス基準適合又は平成21年排出ガス基準適合) 	
	乗用車	<p>★★★★: 「平成17年排ガス基準75%低減」又は 「平成30年排ガス基準50%低減」</p> <p>★★★: 「平成17年排ガス基準50%低減」又は 「平成30年排ガス基準25%低減」</p>	
	車両重量2.5t以下のバス・トラック		
	車両重量2.5t超3.5t以下のバス・トラック		
ディーゼル自動車(ハイブリット自動車を含む)			
車両重量2.5t超3.5t以下のバス・トラック	<p>平成30年排出ガス適合基準等: 平成30年排出ガス適合基準又は平成21年排出ガス基準</p>		
車両重量3.5t超のバス・トラック	<p>平成28年排出ガス適合基準等: 平成28年排出ガス適合基準又は平成21年排出ガス基準</p>		
軽油引取税	1キロリットル当たり	本則税率 15,000 特例税率 32,100 (法律で定める日まで)	

令和元年度	令和2年度	令和3年度	
円	円	円	
500,000 ()内は営業用		()内は営業用 臨時的軽減措置 (～R3.12.31) 適用中の税率で記載	
非課税 (非課税)	令和元年度と同様	令和元年度と同様	
	令和元年度と同様	税率 (～R3.12.31) 税率 (R4.1.1～)	
★★★★かつ 令和2年度燃費基準+20%達成	非課税 (非課税)	★★★★かつ 令和12年度燃費基準85%達成 または令和2年度燃費基準123%達成	非課税 (非課税) 非課税 (非課税)
★★★★かつ 令和2年度燃費基準+10%達成	非課税 (非課税)	★★★★かつ 令和12年度燃費基準75%達成 または令和2年度燃費基準109%達成	非課税 (非課税) 1.0/100 (非課税)
★★★★かつ 令和2年度燃費基準達成	1.0/100 (0.5/100)	★★★★かつ 令和12年度燃費基準65%達成 または令和2年度燃費基準達成	1.0/100 (0.5/100) 2.0/100 (0.5/100)
★★★★かつ 27年度燃費基準+10%達成	2.0/100 (1.0/100)	★★★★かつ 令和12年度燃費基準60%達成かつ令和2 年度燃費基準達成 または令和2年度燃費基準達成	2.0/100 (1.0/100) 2.0/100 (1.0/100)
上記以外	2.0/100 (2.0/100)	上記以外	2.0/100 (2.0/100) 3.0/100 (2.0/100)
★★★★かつ 27年度燃費基準+20%達成	非課税 (非課税)	★★★★かつ 令和2年度燃費基準+5%達成バス または、★★★★かつ 27年度燃費基準+25%達成トラック	非課税 (非課税) 非課税 (非課税)
★★★★かつ 27年度燃費基準+15%達成	1.0/100 (0.5/100)	★★★★かつ 令和2年度燃費基準達成バス または、★★★★かつ 27年度燃費基準+20%達成トラック	1.0/100 (0.5/100) 1.0/100 (0.5/100)
★★★★かつ 27年度燃費基準+10%達成	2.0/100 (1.0/100)	★★★★かつ 27年度燃費基準+15%達成	2.0/100 (1.0/100) 2.0/100 (1.0/100)
上記以外	3.0/100 (2.0/100)	上記以外	3.0/100 (2.0/100) 3.0/100 (2.0/100)
★★★★かつ 27年度燃費基準+10%達成 または ★★★★かつ 27年度燃費基準+15%達成	非課税 (非課税)	・★★★★かつ 令和2年度燃費基準達成バス ・★★★★かつ 27年度燃費基準+15%達成 ・★★★★かつ 27年度燃費基準+20%達成トラック ・★★★★かつ 令和2年度燃費基準達成バス	非課税 (非課税) 非課税 (非課税)
★★★★かつ 27年度燃費基準+5%達成 または ★★★★かつ 27年度燃費基準+10%達成	1.0/100 (0.5/100)	★★★★かつ 27年度燃費基準+10%達成 または、★★★★かつ 27年度燃費基準+15%達成	1.0/100 (0.5/100) 1.0/100 (0.5/100)
★★★★かつ 27年度燃費基準達成 または ★★★★かつ 27年度燃費基準+5%達成	2.0/100 (1.0/100)	★★★★かつ 27年度燃費基準+5%達成 または、★★★★かつ 27年度燃費基準+10%達成	2.0/100 (1.0/100) 2.0/100 (1.0/100)
上記以外	3.0/100 (2.0/100)	上記以外	3.0/100 (2.0/100) 3.0/100 (2.0/100)
30年排出ガス適合基準等達成か つ 27年度燃費基準+10%達成 または 21年排出ガス基準適合かつ 27年度燃費基準+15%達成	非課税 (非課税)	・30年排出ガス適合基準等達成または 21年排出ガス基準10%低減 +令和2年度燃費基準達成バス ・30年排出ガス適合基準等達成または 21年排出ガス基準10%低減 +27年度燃費基準+15%達成	非課税 (非課税) 非課税 (非課税)
30年排出ガス適合基準等達成か つ 27年度燃費基準+5%達成 または 21年排出ガス基準適合かつ 27年度燃費基準+10%達成	1.0/100 (0.5/100)	・21年排出ガス基準適合かつ 令和2年度燃費基準達成バス ・21年排出ガス基準適合かつ 27年度燃費基準+20%達成トラック	非課税 (非課税) 非課税 (非課税)
30年排出ガス適合基準等達成か つ 27年度燃費基準達成 または 21年排出ガス基準適合かつ 27年度燃費基準+5%達成	2.0/100 (1.0/100)	・30年排出ガス適合基準等達成または 21年排出ガス基準10%低減 +27年度燃費基準+10%達成 ・21年排出ガス基準適合かつ 27年度燃費基準+15%達成	1.0/100 (0.5/100) 1.0/100 (0.5/100)
上記以外	3.0/100 (2.0/100)	上記以外	3.0/100 (2.0/100) 3.0/100 (2.0/100)
28年排出ガス適合基準等達成か つ 27年度燃費基準+10%達成 または 21年排出ガス基準適合かつ 27年度燃費基準+15%達成 28年排出ガス適合基準等達成か つ 27年度燃費基準+5%達成 または 21年排出ガス基準適合かつ 27年度燃費基準+10%達成	非課税 (非課税)	28年度排出ガス基準適合または 21年排出ガス基準10%低減 かつ27年度燃費基準+10%達成	非課税 (非課税) 非課税 (非課税)
27年度燃費基準+5%達成 または 21年排出ガス基準適合かつ 27年度燃費基準+10%達成	1.0/100 (0.5/100)	28年度排出ガス基準適合または 21年排出ガス基準10%低減 かつ27年度燃費基準+5%達成	1.0/100 (0.5/100) 1.0/100 (0.5/100)
27年度燃費基準達成 または 21年排出ガス基準適合かつ 27年度燃費基準+5%達成	2.0/100 (1.0/100)	28年度排出ガス基準適合または 21年排出ガス基準10%低減 かつ27年度燃費基準達成	2.0/100 (1.0/100) 2.0/100 (1.0/100)
上記以外	3.0/100 (2.0/100)	上記以外	3.0/100 (2.0/100) 3.0/100 (2.0/100)

(1) 自動車取得税の軽減率の変遷 (新車)

A 乗用車

軽減率	平成27～28年度		平成29年度		平成30年度		令和元年度	
	排ガス要件	燃費要件	排ガス要件	燃費要件	排ガス要件	燃費要件	排ガス要件	燃費要件
非課税	★★★★★	令和2年度燃費基準+20%達成	★★★★★ 又は ★★★★★★	令和2年度燃費基準+40%達成 又は 令和2年度燃費基準+30%達成	★★★★★ 又は ★★★★★★	令和2年度燃費基準+50%達成 又は 令和2年度燃費基準+40%達成	★★★★★ 又は ★★★★★★	令和2年度燃費基準+50%達成 又は 令和2年度燃費基準+40%達成
80%軽減 (～30年度) 50%軽減 (元年度～)	★★★★★	令和2年度燃費基準+10%達成	-	-	★★★★★ 又は ★★★★★★	令和2年度燃費基準+30%達成	★★★★★ 又は ★★★★★★	令和2年度燃費基準+30%達成
60%軽減 (～30年度) 50%軽減 (元年度～)	★★★★★	令和2年度燃費基準達成	★★★★★ 又は ★★★★★★	令和2年度燃費基準+20%達成	★★★★★ 又は ★★★★★★	令和2年度燃費基準+20%達成	★★★★★ 又は ★★★★★★	令和2年度燃費基準+20%達成
40%軽減 (～30年度) 25%軽減 (元年度～)	★★★★★	27年度燃費基準+10%達成	★★★★★ 又は ★★★★★★	令和2年度燃費基準+10%達成	★★★★★ 又は ★★★★★★	令和2年度燃費基準+10%達成	★★★★★ 又は ★★★★★★	令和2年度燃費基準+10%達成
20%軽減	★★★★★	27年度燃費基準+5%達成	★★★★★ 又は ★★★★★★	令和2年度燃費基準達成 又は 27年度燃費基準+10%達成	★★★★★ 又は ★★★★★★	令和2年度燃費基準達成	★★★★★ 又は ★★★★★★	令和2年度燃費基準達成

★★★★★：「平成17年排ガス規制75%低減」又は「平成30年排ガス規制50%低減」

★★★★★★：「平成30年排ガス規制75%低減」

(平成29年度税制改正により「平成30年排ガス規制75%低減」及び「平成30年排ガス規制50%低減」を創設)

(令和2年度燃費基準については、平成32年度燃費基準と同様)

B バス・トラック2.5t以下 (ガソリン車 (ハイブリッド車を含む))

軽減率	平成27～28年度		平成29～元年度	
	排ガス要件	燃費要件	排ガス要件	燃費要件
非課税	★★★★★	27年度燃費基準+25%達成	★★★★★又は ★★★★★★	27年度燃費基準+25%達成
80%軽減	★★★★★	27年度燃費基準+20%達成	★★★★★又は ★★★★★★	27年度燃費基準+20%達成
60%軽減	★★★★★	27年度燃費基準+15%達成	★★★★★又は ★★★★★★	27年度燃費基準+15%達成
40%軽減	★★★★★	27年度燃費基準+10%達成	★★★★★又は ★★★★★★	27年度燃費基準+10%達成
20%軽減	★★★★★	27年度燃費基準+5%達成	★★★★★又は ★★★★★★	27年度燃費基準+5%達成

★★★★★：「平成17年排ガス規制75%低減」又は「平成30年排ガス規制50%低減」

★★★★★★：「平成30年排ガス規制75%低減」

(平成29年度税制改正により「平成30年排ガス規制75%低減」及び「平成30年排ガス規制50%低減」を創設)

C バス・トラック2.5t超3.5t以下（ガソリン車（ハイブリッド車を含む））

軽減率	平成27～28年度		平成29～30年度		令和元年度	
	排ガス要件	燃費要件	排ガス要件	燃費要件	排ガス要件	燃費要件
非課税	★★★★	27年度燃費基準+15%達成	★★★★又は★★★★★	27年度燃費基準+15%達成	★★★★又は★★★★★	27年度燃費基準+15%達成
80%軽減 (27～28年度)	★★★★	27年度燃費基準+10%達成	★★★★又は★★★★★	27年度燃費基準+10%達成	★★★★又は★★★★★	27年度燃費基準+10%達成
75%軽減 (29～元年度)	★★★	27年度燃費基準+15%達成	★★★	27年度燃費基準+15%達成	★★★	27年度燃費基準+15%達成
60%軽減 (27～28年度)	★★★★	27年度燃費基準+5%達成	★★★★又は★★★★★	27年度燃費基準+5%達成	★★★★又は★★★★★	27年度燃費基準+5%達成
50%軽減 (29～元年度)	★★★	27年度燃費基準+10%達成	★★★	27年度燃費基準+10%達成	★★★	27年度燃費基準+10%達成
40%軽減 (27～28年度)	★★★★	27年度燃費基準達成	★★★★又は★★★★★	27年度燃費基準達成	-	-
25%軽減 (29～30年度)	★★★	27年度燃費基準+5%達成	★★★	27年度燃費基準+5%達成		

★★★★：「平成17年排ガス規制50%低減」又は「平成30年排ガス規制25%低減」

★★★★★：「平成17年排ガス規制75%低減」又は「平成30年排ガス規制50%低減」

★★★★★：「平成30年排ガス規制75%低減」

(平成29年度税制改正により「平成30年排ガス規制75%低減」、「平成30年排ガス規制50%低減」及び「平成30年排ガス規制25%低減」を創設)

D バス・トラック2.5t超3.5t以下（ディーゼル車（ハイブリッド車を含む））

軽減率	平成27～28年度		平成29～30年度		令和元年度	
	排ガス要件	燃費要件	排ガス要件	燃費要件	排ガス要件	燃費要件
非課税	21年排出ガス規制+10%低減適合	27年度燃費基準+15%達成	21年排出ガス規制+10%低減適合 30年排出ガス規制適合(※)	27年度燃費基準+15%達成	21年排出ガス規制+10%低減適合 30年排出ガス規制適合(※)	27年度燃費基準+15%達成
80%軽減 (27～28年度)	21年排出ガス規制+10%低減適合	27年度燃費基準+10%達成	21年排出ガス規制+10%低減適合 30年排出ガス規制適合(※)	27年度燃費基準+10%達成	21年排出ガス規制+10%低減適合 30年排出ガス規制適合(※)	27年度燃費基準+10%達成
75%軽減 (29～元年度)	21年排出ガス規制適合	27年度燃費基準+15%達成	21年排出ガス規制適合	27年度燃費基準+15%達成	21年排出ガス規制適合	27年度燃費基準+15%達成
60%軽減 (27～28年度)	21年排出ガス規制+10%低減適合	27年度燃費基準+5%達成	21年排出ガス規制+10%低減適合 30年排出ガス規制適合(※)	27年度燃費基準+5%達成	21年排出ガス規制+10%低減適合 30年排出ガス規制適合(※)	27年度燃費基準+5%達成
50%軽減 (29～元年度)	21年排出ガス規制適合	27年度燃費基準+10%達成	21年排出ガス規制適合	27年度燃費基準+10%達成	21年排出ガス規制適合	27年度燃費基準+10%達成
40%軽減 (27～28年度)	21年排出ガス規制+10%低減適合	27年度燃費基準達成	21年排出ガス規制+10%低減適合 30年排出ガス規制適合(※)	27年度燃費基準達成	-	-
25%軽減 (29～30年度)	21年排出ガス規制適合	27年度燃費基準+5%達成	21年排出ガス規制適合	27年度燃費基準+5%達成		

(※)平成29年度税制改正により創設

E バス・トラック3.5t超（ディーゼル車（ハイブリッド車を含む））

軽減率	平成27～28年度		平成29～30年度		令和元年度	
	排ガス要件	燃費要件	排ガス要件	燃費要件	排ガス要件	燃費要件
非課税	21年排出ガス規制+10%低減適合 28年排出ガス規制適合(※)	27年度燃費基準+15%達成	21年排出ガス規制+10%低減適合 28年排出ガス規制適合(※)	27年度燃費基準+15%達成	21年排出ガス規制+10%低減適合 28年排出ガス規制適合(※)	27年度燃費基準+15%達成
80%軽減 (27～28年度)	21年排出ガス規制+10%低減適合 28年排出ガス規制適合(※)	27年度燃費基準+10%達成	21年排出ガス規制+10%低減適合 28年排出ガス規制適合(※)	27年度燃費基準+10%達成	21年排出ガス規制+10%低減適合 28年排出ガス規制適合(※)	27年度燃費基準+10%達成
75%軽減 (29～元年度)	21年排出ガス規制適合	27年度燃費基準+15%達成	-	-	-	-
60%軽減 (27～28年度)	21年排出ガス規制+10%低減適合 28年排出ガス規制適合(※)	27年度燃費基準+5%達成	21年排出ガス規制+10%低減適合 28年排出ガス規制適合(※)	27年度燃費基準+5%達成	21年排出ガス規制+10%低減適合 28年排出ガス規制適合(※)	27年度燃費基準+5%達成
50%軽減 (29～元年度)	21年排出ガス規制適合	27年度燃費基準+10%達成	-	-	-	-
40%軽減 (27～28年度)	21年排出ガス規制+10%低減適合 28年排出ガス規制適合(※)	27年度燃費基準達成	21年排出ガス規制+10%低減適合 28年排出ガス規制適合(※)	27年度燃費基準達成	-	-
25%軽減 (29～30年度)	21年排出ガス規制適合	27年度燃費基準+5%達成	-	-		

(※)平成28年度税制改正により創設

(2) 自動車取得税の課税標準控除額の変遷 (中古車)

A 乗用車 (ガソリン車・LPG車 (ハイブリッド車を含む))

軽減率	平成25～26年度		平成27～28年度		平成29年度		平成30～令和元年度	
	排ガス要件	燃費要件	排ガス要件	燃費要件	排ガス要件	燃費要件	排ガス要件	燃費要件
45万円	★★★★★	27年度燃費基準+20%達成	★★★★★	令和2年度燃費基準+20%達成	★★★★★ 又は ★★★★★★	令和2年度燃費基準+40%達成 令和2年度燃費基準+30%達成	★★★★★ 又は ★★★★★★	令和2年度燃費基準+50%達成 令和2年度燃費基準+40%達成
35万円 (27～28年度、 30～元年度) 30万円 (25～26年度)	★★★★★	27年度燃費基準+10%達成	★★★★★	令和2年度燃費基準+10%達成	-	-	★★★★★ 又は ★★★★★★	令和2年度燃費基準+30%達成
25万円	-	-	★★★★★	令和2年度燃費基準達成	★★★★★ 又は ★★★★★★	令和2年度燃費基準+20%達成	★★★★★ 又は ★★★★★★	令和2年度燃費基準+20%達成
15万円	★★★★★	27年度燃費基準達成	★★★★★	27年度燃費基準+10%達成	★★★★★ 又は ★★★★★★	令和2年度燃費基準+10%達成	★★★★★ 又は ★★★★★★	令和2年度燃費基準+10%達成
5万円	-	-	★★★★★	27年度燃費基準+5%達成	★★★★★ 又は ★★★★★★	令和2年度燃費基準達成 27年度燃費基準+10%達成	★★★★★ 又は ★★★★★★	令和2年度燃費基準達成

★★★★★：「平成17年排ガス規制75%低減」又は「平成30年排ガス規制50%低減」

★★★★★★：「平成30年排ガス規制75%低減」

(平成29年度税制改正により「平成30年排ガス規制75%低減」及び「平成30年排ガス規制50%低減」を創設)

(令和2年度燃費基準については、平成32年度燃費基準と同様)

B バス・トラック2.5t以下 (ガソリン車 (ハイブリッド車を含む))

軽減率	平成25～26年度		平成27～28年度		平成29～令和元年度	
	排ガス要件	燃費要件	排ガス要件	燃費要件	排ガス要件	燃費要件
45万円	★★★★★	27年度燃費基準+20%達成	★★★★★	27年度燃費基準+25%達成	★★★★★ 又は ★★★★★★	27年度燃費基準+25%達成
35万円 (27～元年度) 30万円 (25～26年度)	★★★★★	27年度燃費基準+10%達成	★★★★★	27年度燃費基準+20%達成	★★★★★ 又は ★★★★★★	27年度燃費基準+20%達成
25万円	-	-	★★★★★	27年度燃費基準+15%達成	★★★★★ 又は ★★★★★★	27年度燃費基準+15%達成
15万円	★★★★★	27年度燃費基準達成	★★★★★	27年度燃費基準+10%達成	★★★★★ 又は ★★★★★★	27年度燃費基準+10%達成
5万円	-	-	★★★★★	27年度燃費基準+5%達成	★★★★★ 又は ★★★★★★	27年度燃費基準+5%達成

★★★★★：「平成17年排ガス規制75%低減」又は「平成30年排ガス規制50%低減」

★★★★★★：「平成30年排ガス規制75%低減」

(平成29年度税制改正により「平成30年排ガス規制75%低減」及び「平成30年排ガス規制50%低減」を創設)

C バス・トラック2.5t超3.5t以下（ガソリン車（ハイブリッド車を含む））

軽減率	平成25～26年度		平成27～28年度		平成29～令和元年度	
	排ガス要件	燃費要件	排ガス要件	燃費要件	排ガス要件	燃費要件
45万円	★★★★	27年度燃費基準+10%達成	★★★★	27年度燃費基準+15%達成	★★★★★ 又は ★★★★★★	27年度燃費基準+15%達成
35万円 (27～元年度) 30万円 (25～26年度)	★★★★	27年度燃費基準+5%達成	★★★★	27年度燃費基準+10%達成	★★★★★ 又は ★★★★★★	27年度燃費基準+10%達成
	★★★	27年度燃費基準+10%達成	★★★	27年度燃費基準+15%達成	★★★	27年度燃費基準+15%達成
25万円	-	-	★★★★	27年度燃費基準+5%達成	★★★★★ 又は ★★★★★★	27年度燃費基準+5%達成
	-	-	★★★	27年度燃費基準+10%達成	★★★	27年度燃費基準+10%達成
15万円	★★★★	27年度燃費基準達成	★★★★	27年度燃費基準達成	★★★★★ 又は ★★★★★★	27年度燃費基準達成
	★★★	27年度燃費基準+5%達成	★★★	27年度燃費基準+5%達成	★★★	27年度燃費基準+5%達成

★★★★：「平成17年排ガス規制50%低減」又は「平成30年排ガス規制25%低減」

★★★★★：「平成17年排ガス規制75%低減」又は「平成30年排ガス規制50%低減」

★★★★★★：「平成30年排ガス規制75%低減」

（平成29年度税制改正より「平成30年排ガス規制75%低減」、「平成30年排ガス規制50%低減」及び「平成30年排ガス規制25%低減」を創設）

D バス・トラック3.5t超（ディーゼル車（ハイブリッド車のみ））

軽減率	平成25～26年度		平成27～28年度		平成29～令和元年度	
	排ガス要件	燃費要件	排ガス要件	燃費要件	排ガス要件	燃費要件
45万円	21年排出ガス規制+10%低減適合	27年度燃費基準+10%達成	21年排出ガス規制+10%低減適合	27年度燃費基準+15%達成	21年排出ガス規制+10%低減適合 28年排出ガス規制適合(※)	27年度燃費基準+15%達成
35万円 (27～元年度) 30万円 (25～26年度)	21年排出ガス規制+10%低減適合	27年度燃費基準+5%達成	21年排出ガス規制+10%低減適合	27年度燃費基準+10%達成	21年排出ガス規制+10%低減適合	27年度燃費基準+10%達成
	21年排出ガス規制適合	27年度燃費基準+10%達成	21年排出ガス規制適合	27年度燃費基準+15%達成	28年排出ガス規制適合(※)	
25万円	-	-	21年排出ガス規制+10%低減適合	27年度燃費基準+5%達成	21年排出ガス規制+10%低減適合	27年度燃費基準+5%達成
	-	-	21年排出ガス規制適合	27年度燃費基準+10%達成	28年排出ガス規制適合(※)	
15万円	21年排出ガス規制+10%低減適合	27年度燃費基準達成	21年排出ガス規制+10%低減適合	27年度燃費基準達成	21年排出ガス規制+10%低減適合	27年度燃費基準達成
	21年排出ガス規制適合	27年度燃費基準+5%達成	21年排出ガス規制適合	27年度燃費基準+5%達成	28年排出ガス規制適合(※)	

(※)平成29年度税制改正より創設

月	区 分	調 定 済 額		収 入 済 額		収入 歩合 %
		本 月 分	累 計	本 月 分	累 計	
		円	円	円	円	
4 月	県 民 税	40,722,649,340	40,722,649,340	1,141,103,882	1,141,103,882	2.80
	(個 人)	39,567,059,891	39,567,059,891	528,670,637	528,670,637	1.34
	・均等割及び所得割	39,267,212,591	39,267,212,591	228,824,495	228,824,495	0.58
	・配 当 割	293,648,083	293,648,083	293,646,925	293,646,925	100.00
	・株式等譲渡所得割	6,199,217	6,199,217	6,199,217	6,199,217	100.00
	(法 人)	934,309,734	934,309,734	391,156,177	391,156,177	41.87
	(利 子 割)	221,279,715	221,279,715	221,277,068	221,277,068	100.00
	事 業 税	4,580,688,795	4,580,688,795	2,341,880,664	2,341,880,664	51.13
	(個 人)	138,308,017	138,308,017	9,561,699	9,561,699	6.91
	(法 人)	4,442,380,778	4,442,380,778	2,332,318,965	2,332,318,965	52.50
	地 方 消 費 税	-	-	-	-	-
	不 動 産 取 得 税	1,129,587,782	1,129,587,782	388,896,734	388,896,734	34.43
	県 た ば こ 税	526,096,224	526,096,224	94,214	94,214	0.02
	ゴ ル フ 場 利 用 税	309,571,450	309,571,450	290,055,625	290,055,625	93.70
	軽 油 引 取 税	3,416,561,719	3,416,561,719	324,542,042	324,542,042	9.50
	自 動 車 税	74,232,566,200	74,232,566,200	923,804,000	923,804,000	1.24
	(環 境 性 能 割)	243,471,300	243,471,300	225,679,900	225,679,900	92.69
	(種 別 割)	73,989,094,900	73,989,094,900	698,124,100	698,124,100	0.94
	鉦 区 税	-	-	-	-	-
	固 定 資 産 税	-	-	-	-	-
	狩 猟 税	-	-	-	-	-
	旧 法 に よ る 税	622,777,296	622,777,296	21,646,588	21,646,588	3.48
	(自 動 車 取 得 税 (目 的 税))	-	-	-	-	-
	(自 動 車 取 得 税 (普 通 税))	500,485	500,485	-	-	-
	(軽 油 引 取 税)	-	-	-	-	-
	(自 動 車 税)	622,276,811	622,276,811	21,646,588	21,646,588	3.48
	計	125,540,498,806	125,540,498,806	5,432,023,749	5,432,023,749	4.33
5 月	県 民 税	1,936,566,183	42,659,215,523	3,478,351,903	4,619,455,785	10.83
	(個 人)	194,108,189	39,761,168,080	1,363,036,144	1,891,706,781	4.76
	・均等割及び所得割	142,221,978	39,409,434,569	1,311,148,775	1,539,973,270	3.91
	・配 当 割	46,469,279	340,117,362	46,470,437	340,117,362	100.00
	・株式等譲渡所得割	5,416,932	11,616,149	5,416,932	11,616,149	100.00
	(法 人)	1,644,097,900	2,578,407,634	2,016,952,958	2,408,109,135	93.40
	(利 子 割)	98,360,094	319,639,809	98,362,801	319,639,869	100.00
	事 業 税	8,366,909,799	12,947,598,594	11,878,087,372	14,219,968,036	109.83
	(個 人)	6,893,900	145,201,917	17,002,601	26,564,300	18.29
	(法 人)	8,360,015,899	12,802,396,677	11,861,084,771	14,193,403,736	110.87
	地 方 消 費 税	-	-	-	-	-
	不 動 産 取 得 税	1,307,623,100	2,437,210,882	850,305,626	1,239,202,360	50.85
	県 た ば こ 税	502,807,521	1,028,903,745	526,062,956	526,157,170	51.14
	ゴ ル フ 場 利 用 税	205,889,200	515,460,650	169,088,675	459,144,300	89.07
	軽 油 引 取 税	3,050,993,416	6,467,555,135	1,285,444,131	1,609,986,173	24.89
	自 動 車 税	153,010,500	74,385,576,700	35,395,005,910	36,318,809,910	48.83
	(環 境 性 能 割)	206,831,500	450,302,800	199,138,600	424,818,500	94.34
	(種 別 割)	-53,821,000	73,935,273,900	35,195,867,310	35,893,991,410	48.55
	鉦 区 税	41,087,100	41,087,100	11,323,900	11,323,900	27.56
	固 定 資 産 税	-	-	-	-	-
	狩 猟 税	-	-	-	-	-
	旧 法 に よ る 税	8,287,000	631,064,296	16,354,971	38,001,559	6.02
	(自 動 車 取 得 税 (目 的 税))	-	-	-	-	-
	(自 動 車 取 得 税 (普 通 税))	14,700	515,185	-	-	-
	(軽 油 引 取 税)	-	-	-	-	-
	(自 動 車 税)	8,272,300	630,549,111	16,354,971	38,001,559	6.03
	計	15,573,173,819	141,113,672,625	53,610,025,444	59,042,049,193	41.84

月	区 分	調 定 済 額		収 入 済 額		収入 歩合 %
		本 月 分	累 計	本 月 分	累 計	
		円	円	円	円	
6 月	県 民 税	230,028,733,471	272,687,948,994	24,247,130,160	28,866,585,945	10.59
	(個 人)	225,330,601,176	265,091,769,256	18,411,632,793	20,303,339,574	7.66
	・均等割及び所得割	225,152,713,836	264,562,148,405	18,233,834,090	19,773,807,360	7.47
	・配 当 割	141,504,815	481,622,177	141,416,178	481,533,540	99.98
	・株式等譲渡所得割	36,382,525	47,998,674	36,382,525	47,998,674	100.00
	(法 人)	4,631,123,297	7,209,530,931	5,768,488,413	8,176,597,548	113.41
	(利 子 割)	67,008,998	386,648,807	67,008,954	386,648,823	100.00
	事 業 税	26,074,689,953	39,022,288,547	37,603,147,686	51,823,115,722	132.80
	(個 人)	104,195,692	249,397,609	19,975,260	46,539,560	18.66
	(法 人)	25,970,494,261	38,772,890,938	37,583,172,426	51,776,576,162	133.54
	地 方 消 費 税	-	-	-	-	-
	不 動 産 取 得 税	1,119,276,167	3,556,487,049	1,121,992,077	2,361,194,437	66.39
	県 た ば こ 税	519,163,346	1,548,067,091	502,801,282	1,028,958,452	66.47
	ゴ ル フ 場 利 用 税	279,340,850	794,801,500	261,285,075	720,429,375	90.64
	軽 油 引 取 税	3,409,959,206	9,877,514,341	2,248,033,575	3,858,019,748	39.06
	自 動 車 税	345,619,100	74,731,195,800	31,063,513,829	67,382,323,739	90.17
	(環 境 性 能 割)	344,348,900	794,651,700	337,510,900	762,329,400	95.93
	(種 別 割)	1,270,200	73,936,544,100	30,726,002,929	66,619,994,339	90.10
	月 鉦 区 税	-	41,087,100	29,716,000	41,039,900	99.89
	固 定 資 産 税	-	-	-	-	-
	狩 猟 税	-	-	-	-	-
	旧 法 に よ る 税	364,042,939	995,107,235	52,647,710	90,649,269	9.11
	(自動車取得税(目的税))	-	-	-	-	-
	(自動車取得税(普通税))	164,400	679,585	65,700	65,700	9.67
	(軽油引取税)	-	-	-	-	-
	(自動車税)	363,878,539	994,427,650	52,582,010	90,583,569	9.11
	計	262,140,825,032	403,254,497,657	97,130,267,394	156,172,316,587	38.73
7 月	県 民 税	5,559,127,857	278,247,076,851	27,977,541,247	56,844,127,192	20.43
	(個 人)	2,830,209,358	267,921,978,614	27,080,401,479	47,383,741,053	17.69
	・均等割及び所得割	1,280,180,145	265,842,328,550	25,530,283,629	45,304,090,989	17.04
	・配 当 割	1,528,763,611	2,010,385,788	1,528,852,248	2,010,385,788	100.00
	・株式等譲渡所得割	21,265,602	69,264,276	21,265,602	69,264,276	100.00
	(法 人)	2,636,548,600	9,846,079,531	804,689,661	8,981,287,209	91.22
	(利 子 割)	92,369,899	479,018,706	92,450,107	479,098,930	100.02
	事 業 税	19,852,772,700	58,875,061,247	813,060,644	52,636,176,366	89.40
	(個 人)	68,396,100	317,793,709	71,989,733	118,529,293	37.30
	(法 人)	19,784,376,600	58,557,267,538	741,070,911	52,517,647,073	89.69
	地 方 消 費 税	-	-	-	-	-
	不 動 産 取 得 税	673,326,500	4,229,813,549	650,817,570	3,012,012,007	71.21
	県 た ば こ 税	539,944,268	2,088,011,359	519,100,417	1,548,058,869	74.14
	ゴ ル フ 場 利 用 税	291,978,225	1,086,779,725	281,276,575	1,001,705,950	92.17
	軽 油 引 取 税	3,118,300,944	12,995,815,285	3,149,835,740	7,007,855,488	53.92
	自 動 車 税	373,933,000	75,105,128,800	3,823,800,123	71,206,123,862	94.81
	(環 境 性 能 割)	339,513,400	1,134,165,100	329,782,600	1,092,112,000	96.29
	(種 別 割)	34,419,600	73,970,963,700	3,494,017,523	70,114,011,862	94.79
	月 鉦 区 税	-	41,087,100	-	41,039,900	99.89
	固 定 資 産 税	-	-	-	-	-
	狩 猟 税	-	-	-	-	-
	旧 法 に よ る 税	8,336,200	1,003,443,435	71,072,278	161,721,547	16.12
	(自動車取得税(目的税))	-	-	-	-	-
	(自動車取得税(普通税))	-	679,585	-	65,700	9.67
	(軽油引取税)	-	-	-	-	-
	(自動車税)	8,336,200	1,002,763,850	71,072,278	161,655,847	16.12
	計	30,417,719,694	433,672,217,351	37,286,504,594	193,458,821,181	44.61

月	区 分	調 定 済 額		収 入 済 額		収 入 歩 合
		本 月 分	累 計	本 月 分	累 計	
		円	円	円	円	%
8 月	県 民 税	-1,981,503,154	276,265,573,697	31,548,156,810	88,392,284,002	32.00
	(個 人)	-3,182,113,643	264,739,864,971	30,327,804,448	77,711,545,501	29.35
	・均等割及び所得割	-3,325,350,506	262,516,978,044	30,184,566,198	75,488,657,187	28.76
	・配 当 割	67,671,559	2,078,057,347	67,671,559	2,078,057,347	100.00
	・株式等譲渡所得割	75,565,304	144,829,580	75,566,691	144,830,967	100.00
	(法 人)	1,085,970,000	10,932,049,531	1,105,711,886	10,086,999,095	92.27
	(利 子 割)	114,640,489	593,659,195	114,640,476	593,739,406	100.01
	事 業 税	15,852,166,600	74,727,227,847	9,500,041,995	62,136,218,361	83.15
	(個 人)	7,808,870,800	8,126,664,509	1,036,805,745	1,155,335,038	14.22
	(法 人)	8,043,295,800	66,600,563,338	8,463,236,250	60,980,883,323	91.56
	地 方 消 費 税	-	-	-	-	-
	不 動 産 取 得 税	1,603,075,000	5,832,888,549	1,080,524,830	4,092,536,837	70.16
	県 た ば こ 税	549,616,479	2,637,627,838	540,002,331	2,088,061,200	79.16
	ゴ ル フ 場 利 用 税	316,281,500	1,403,061,225	318,122,400	1,319,828,350	94.07
	軽 油 引 取 税	3,251,626,427	16,247,441,712	3,051,406,410	10,059,261,898	61.91
	自 動 車 税	202,513,300	75,307,642,100	2,019,730,486	73,225,854,348	97.24
	(環 境 性 能 割)	281,626,600	1,415,791,700	288,906,700	1,381,018,700	97.54
	(種 別 割)	-79,113,300	73,891,850,400	1,730,823,786	71,844,835,648	97.23
	月 鉦 区 税	-	41,087,100	-	41,039,900	99.89
	固 定 資 産 税	-	-	-	-	-
	狩 猟 税	-	-	-	-	-
	旧 法 に よ る 税	5,681,400	1,009,124,835	34,545,553	196,267,100	19.45
	(自動車取得税(目的税))	-	-	-	-	-
	(自動車取得税(普通税))	-	679,585	-	65,700	9.67
	(軽油引取税)	-	-	-	-	-
	(自動車税)	5,681,400	1,008,445,250	34,545,553	196,201,400	19.46
計		19,799,457,552	453,471,674,903	48,092,530,815	241,551,351,996	53.27
9 月	県 民 税	110,311,492	276,375,885,189	20,138,553,239	108,530,837,241	39.27
	(個 人)	-791,804,218	263,948,060,753	19,058,343,238	96,769,888,739	36.66
	・均等割及び所得割	-876,777,620	261,640,200,424	18,973,364,612	94,462,021,799	36.10
	・配 当 割	75,799,533	2,153,856,880	75,804,757	2,153,862,104	100.00
	・株式等譲渡所得割	9,173,869	154,003,449	9,173,869	154,004,836	100.00
	(法 人)	806,216,000	11,738,265,531	984,390,493	11,071,389,588	94.32
	(利 子 割)	95,899,710	689,558,905	95,819,508	689,558,914	100.00
	事 業 税	6,455,120,462	81,182,348,309	11,170,052,758	73,306,271,119	90.30
	(個 人)	136,809,400	8,263,473,909	2,828,191,681	3,983,526,719	48.21
	(法 人)	6,318,311,062	72,918,874,400	8,341,861,077	69,322,744,400	95.07
	地 方 消 費 税	78,015,663,447	78,015,663,447	78,015,663,447	78,015,663,447	100.00
	不 動 産 取 得 税	1,856,499,800	7,689,388,349	1,559,735,876	5,652,272,713	73.51
	県 た ば こ 税	541,910,467	3,179,538,305	549,607,200	2,637,668,400	82.96
	ゴ ル フ 場 利 用 税	385,667,975	1,788,729,200	394,379,700	1,714,208,050	95.83
	軽 油 引 取 税	3,146,829,697	19,394,271,409	3,078,799,397	13,138,061,295	67.74
	自 動 車 税	465,271,600	75,772,913,700	1,257,837,519	74,483,691,867	98.30
	(環 境 性 能 割)	434,715,400	1,850,507,100	412,001,300	1,793,020,000	96.89
	(種 別 割)	30,556,200	73,922,406,600	845,836,219	72,690,671,867	98.33
	月 鉦 区 税	-	41,087,100	-	41,039,900	99.89
	固 定 資 産 税	-	-	-	-	-
	狩 猟 税	-	-	-	-	-
	旧 法 に よ る 税	9,911,800	1,019,036,635	32,734,069	229,001,169	22.47
	(自動車取得税(目的税))	-	-	-	-	-
	(自動車取得税(普通税))	-	679,585	-	65,700	9.67
	(軽油引取税)	-	-	-	-	-
	(自動車税)	9,911,800	1,018,357,050	32,734,069	228,935,469	22.48
計		90,987,186,740	544,458,861,643	116,197,363,205	357,748,715,201	65.71

月	区 分	調 定 済 額		収 入 済 額		収入 歩合 %
		本 月 分	累 計	本 月 分	累 計	
		円	円	円	円	
10 月	県 民 税	1,261,651,152	277,637,536,341	24,748,223,280	133,279,060,521	48.00
	(個 人)	367,770,876	264,315,831,629	24,003,793,431	120,773,682,170	45.69
	・均等割及び所得割	159,451,633	261,799,652,057	23,795,472,019	118,257,493,818	45.17
	・配 当 割	195,782,430	2,349,639,310	195,785,986	2,349,648,090	100.00
	・株式等譲渡所得割	12,536,813	166,540,262	12,535,426	166,540,262	100.00
	(法 人)	674,890,600	12,413,156,131	525,440,121	11,596,829,709	93.42
	(利 子 割)	218,989,676	908,548,581	218,989,728	908,548,642	100.00
	事 業 税	4,608,875,100	85,791,223,409	3,494,669,634	76,800,940,753	89.52
	(個 人)	95,846,800	8,359,320,709	178,647,893	4,162,174,612	49.79
	(法 人)	4,513,028,300	77,431,902,700	3,316,021,741	72,638,766,141	93.81
	地 方 消 費 税	-	78,015,663,447	-	78,015,663,447	100.00
	不 動 産 取 得 税	1,458,131,400	9,147,519,749	1,864,971,981	7,517,244,694	82.18
	県 た ば こ 税	715,431,019	3,894,969,324	545,469,226	3,183,137,626	81.72
	ゴ ル フ 場 利 用 税	331,580,500	2,120,309,700	335,288,200	2,049,496,250	96.66
	軽 油 引 取 税	3,289,705,597	22,683,977,006	3,160,204,670	16,298,265,965	71.85
	自 動 車 税	364,766,100	76,137,679,800	709,179,807	75,192,871,674	98.76
	(環 境 性 能 割)	369,066,600	2,219,573,700	385,483,300	2,178,503,300	98.15
	(種 別 割)	-4,300,500	73,918,106,100	323,696,507	73,014,368,374	98.78
	月 鉦 区 税	-	41,087,100	-	41,039,900	99.89
	固 定 資 産 税	-	-	-	-	-
	狩 猟 税	23,305,200	23,305,200	22,534,300	22,534,300	96.69
	旧 法 に よ る 税	6,058,700	1,025,095,335	47,467,440	276,468,609	26.97
	(自 動 車 取 得 税 (目 的 税))	-	-	-	-	-
	(自 動 車 取 得 税 (普 通 税))	-	679,585	-	65,700	9.67
	(軽 油 引 取 税)	-	-	-	-	-
	(自 動 車 税)	6,058,700	1,024,415,750	47,467,440	276,402,909	26.98
	計	12,059,504,768	556,518,366,411	34,928,008,538	392,676,723,739	70.56
11 月	県 民 税	2,129,865,086	279,767,401,427	19,543,108,614	152,822,169,135	54.62
	(個 人)	201,920,173	264,517,751,802	18,556,675,264	139,330,357,434	52.67
	・均等割及び所得割	137,514,583	261,937,166,640	18,492,273,468	136,749,767,286	52.21
	・配 当 割	49,755,602	2,399,394,912	49,751,808	2,399,399,898	100.00
	・株式等譲渡所得割	14,649,988	181,190,250	14,649,988	181,190,250	100.00
	(法 人)	1,863,925,900	14,277,082,031	922,405,301	12,519,235,010	87.69
	(利 子 割)	64,019,013	972,567,594	64,028,049	972,576,691	100.00
	事 業 税	27,484,321,500	113,275,544,909	11,572,147,483	88,373,088,236	78.02
	(個 人)	96,079,600	8,455,400,309	1,055,977,039	5,218,151,651	61.71
	(法 人)	27,388,241,900	104,820,144,600	10,516,170,444	83,154,936,585	79.33
	地 方 消 費 税	-	78,015,663,447	-	78,015,663,447	100.00
	不 動 産 取 得 税	1,880,449,600	11,027,969,349	1,384,283,636	8,901,528,330	80.72
	県 た ば こ 税	441,612,818	4,336,582,142	721,495,073	3,904,632,699	90.04
	ゴ ル フ 場 利 用 税	346,683,000	2,466,992,700	364,964,875	2,414,461,125	97.87
	軽 油 引 取 税	3,310,691,896	25,994,668,902	3,276,824,190	19,575,090,155	75.30
	自 動 車 税	395,295,700	76,532,975,500	607,762,090	75,800,633,764	99.04
	(環 境 性 能 割)	395,732,500	2,615,306,200	386,520,300	2,565,023,600	98.08
	(種 別 割)	-436,800	73,917,669,300	221,241,790	73,235,610,164	99.08
	月 鉦 区 税	-	41,087,100	-	41,039,900	99.89
	固 定 資 産 税	-	-	-	-	-
	狩 猟 税	8,641,200	30,035,900	9,359,900	30,000,200	99.88
	旧 法 に よ る 税	5,945,600	1,031,040,935	30,000,112	306,468,721	29.72
	(自 動 車 取 得 税 (目 的 税))	-	-	-	-	-
	(自 動 車 取 得 税 (普 通 税))	79,200	758,785	162,600	228,300	30.09
	(軽 油 引 取 税)	-	-	-	-	-
	(自 動 車 税)	5,866,400	1,030,282,150	29,837,512	306,240,421	29.72
	計	36,003,506,400	592,519,962,311	37,509,945,973	430,184,775,712	72.60

月	区 分	調 定 済 額		収 入 済 額		収 入 歩 合
		本 月 分	累 計	本 月 分	累 計	
		円	円	円	円	%
12 月	県 民 税	1,617,008,948	281,384,410,375	26,744,403,839	179,566,572,974	63.82
	(個 人)	448,678,800	264,966,430,602	24,393,255,446	163,723,612,880	61.79
	・均等割及び所得割	151,767,950	262,088,934,590	24,096,345,581	160,846,112,867	61.37
	・配 当 割	280,000,806	2,679,395,718	279,999,821	2,679,399,719	100.00
	・株式等譲渡所得割	16,910,044	198,100,294	16,910,044	198,100,294	100.00
	(法 人)	1,092,376,700	15,369,458,731	2,275,194,236	14,794,429,246	96.26
	(利 子 割)	75,953,448	1,048,521,042	75,954,157	1,048,530,848	100.00
	事 業 税	17,745,963,900	131,021,508,809	39,603,183,725	127,976,271,961	97.68
	(個 人)	77,441,800	8,532,842,109	2,930,514,157	8,148,665,808	95.50
	(法 人)	17,668,522,100	122,488,666,700	36,672,669,568	119,827,606,153	97.83
	地 方 消 費 税	47,775,443,296	125,791,106,743	47,775,443,296	125,791,106,743	100.00
	不 動 産 取 得 税	1,709,874,400	12,737,843,749	2,026,072,005	10,927,600,335	85.79
	県 た ば こ 税	507,430,525	4,844,012,667	438,303,316	4,342,936,015	89.66
	ゴ ル フ 場 利 用 税	421,005,675	2,887,998,375	417,543,350	2,832,004,475	98.06
	軽 油 引 取 税	3,178,092,748	29,172,761,650	3,224,966,690	22,800,056,845	78.16
	自 動 車 税	410,248,100	76,943,223,600	659,128,809	76,459,762,573	99.37
	(環 境 性 能 割)	401,361,200	3,016,667,400	442,993,100	3,008,016,700	99.71
	(種 別 割)	8,886,900	73,926,556,200	216,135,709	73,451,745,873	99.36
	月 鉦 区 税	-	41,087,100	-	41,039,900	99.89
	固 定 資 産 税	-	-	-	-	-
	狩 猟 税	2,172,900	30,272,200	2,192,100	30,255,700	99.95
	旧 法 に よ る 税	4,548,400	1,035,589,335	41,345,387	347,814,108	33.59
	(自動車取得税(目的税))	-	-	-	-	-
	(自動車取得税(普通税))	-	758,785	30,000	258,300	34.04
	(軽油引取税)	-	-	-	-	-
	(自動車税)	4,548,400	1,034,830,550	41,315,387	347,555,808	33.59
	計	73,371,788,892	665,889,814,603	120,932,582,517	551,115,421,629	82.76
1 月	県 民 税	15,300,184,918	296,684,595,293	33,569,550,700	213,136,123,674	71.84
	(個 人)	14,849,732,902	279,816,163,504	33,196,559,704	196,920,172,584	70.37
	・均等割及び所得割	104,329,456	262,193,264,046	18,451,157,688	179,297,270,555	68.38
	・配 当 割	5,228,967,000	7,908,362,718	5,228,965,570	7,908,365,289	100.00
	・株式等譲渡所得割	9,516,436,446	9,714,536,740	9,516,436,446	9,714,536,740	100.00
	(法 人)	318,371,200	15,687,829,931	240,917,195	15,035,346,441	95.84
	(利 子 割)	132,080,816	1,180,601,858	132,073,801	1,180,604,649	100.00
	事 業 税	2,982,708,600	134,004,217,409	1,423,097,697	129,399,369,658	96.56
	(個 人)	37,065,700	8,569,907,809	142,763,452	8,291,429,260	96.75
	(法 人)	2,945,642,900	125,434,309,600	1,280,334,245	121,107,940,398	96.55
	地 方 消 費 税	-	125,791,106,743	-	125,791,106,743	100.00
	不 動 産 取 得 税	1,365,675,100	14,103,518,849	1,163,577,647	12,091,177,982	85.73
	県 た ば こ 税	585,874,209	5,429,886,876	495,277,279	4,838,213,294	89.10
	ゴ ル フ 場 利 用 税	412,442,175	3,300,440,550	408,035,725	3,240,040,200	98.17
	軽 油 引 取 税	3,490,243,426	32,663,005,076	3,200,776,088	26,000,832,933	79.60
	自 動 車 税	367,322,700	77,310,546,300	370,834,253	76,830,596,826	99.38
	(環 境 性 能 割)	366,062,500	3,382,729,900	330,697,100	3,338,713,800	98.70
	(種 別 割)	1,260,200	73,927,816,400	40,137,153	73,491,883,026	99.41
	月 鉦 区 税	-	41,087,100	-	41,039,900	99.89
	固 定 資 産 税	-	-	-	-	-
	狩 猟 税	2,131,500	30,442,400	2,139,800	30,434,200	99.97
	旧 法 に よ る 税	2,786,000	1,038,375,335	23,040,134	370,854,242	35.71
	(自動車取得税(目的税))	-	-	-	-	-
	(自動車取得税(普通税))	-	758,785	12,700	271,000	35.71
	(軽油引取税)	-	-	-	-	-
	(自動車税)	2,786,000	1,037,616,550	23,027,434	370,583,242	35.71
	計	24,509,368,628	690,397,221,931	40,656,329,323	591,769,789,652	85.71

月	区 分	調 定 済 額		収 入 済 額		収入	
		本 月 分	累 計	本 月 分	累 計		
		円	円	円	円	%	
2 月	県 民 税	794,716,235	297,479,311,528	20,093,192,563	233,229,316,237	78.40	
	(個 人)	216,938,284	280,033,101,788	19,658,290,525	216,578,463,109	77.34	
	・均等割及び所得割	157,971,651	262,351,235,697	19,599,322,248	198,896,592,803	75.81	
	・配 当 割	48,197,193	7,956,559,911	48,198,837	7,956,564,126	100.00	
	・株式等譲渡所得割	10,769,440	9,725,306,180	10,769,440	9,725,306,180	100.00	
	(法 人)	474,053,400	16,161,883,331	331,178,229	15,366,524,670	95.08	
	(利 子 割)	103,724,551	1,284,326,409	103,723,809	1,284,328,458	100.00	
	事 業 税	3,783,582,100	137,787,799,509	2,706,983,959	132,106,353,617	95.88	
	(個 人)	49,969,600	8,619,877,409	81,293,727	8,372,722,987	97.13	
	(法 人)	3,733,612,500	129,167,922,100	2,625,690,232	123,733,630,630	95.79	
	地 方 消 費 税	-	125,791,106,743	-	125,791,106,743	100.00	
	不 動 産 取 得 税	1,767,095,400	15,870,614,249	1,245,621,750	13,336,799,732	84.03	
	県 た ば こ 税	507,589,706	5,937,476,582	585,918,288	5,424,131,582	91.35	
	ゴ ル フ 場 利 用 税	290,012,425	3,590,452,975	290,115,375	3,530,155,575	98.32	
	軽 油 引 取 税	2,934,394,951	35,597,400,027	3,381,533,487	29,382,366,420	82.54	
	自 動 車 税	376,741,300	77,687,287,600	401,497,342	77,232,094,168	99.41	
	(環 境 性 能 割)	386,392,900	3,769,122,800	371,681,100	3,710,394,900	98.44	
	(種 別 割)	-9,651,600	73,918,164,800	29,816,242	73,521,699,268	99.46	
	鉦 区 税	-	41,087,100	33,000	41,072,900	99.97	
	固 定 資 産 税	-	-	-	-	-	
	狩 猟 税	1,988,800	30,442,400	1,997,000	30,442,400	100.00	
	旧 法 に よ る 税	3,187,300	1,041,562,635	20,114,678	390,968,920	37.54	
	(自 動 車 取 得 税 (目 的 税))	-	-	-	-	-	
	(自 動 車 取 得 税 (普 通 税))	46,000	804,785	46,000	317,000	39.39	
	(軽 油 引 取 税)	-	-	-	-	-	
	(自 動 車 税)	3,141,300	1,040,757,850	20,068,678	390,651,920	37.54	
	計	10,459,308,217	700,854,541,348	28,727,007,442	620,494,808,294	88.53	
	出 納 閉 鎖 現 在	県 民 税	5,086,708,187	302,566,019,715	56,942,330,531	290,171,646,768	95.90
		(個 人)	4,268,822,075	284,301,923,863	55,913,432,302	272,491,895,411	95.85
		・均等割及び所得割	4,215,852,427	266,567,088,124	55,860,466,869	254,757,059,672	95.57
・配 当 割		37,632,089	7,994,192,000	37,627,874	7,994,192,000	100.00	
・株式等譲渡所得割		15,337,559	9,740,643,739	15,337,559	9,740,643,739	100.00	
(法 人)		737,120,282	16,899,003,613	948,134,448	16,314,659,118	96.54	
(利 子 割)		80,765,830	1,365,092,239	80,763,781	1,365,092,239	100.00	
事 業 税		6,185,166,519	143,972,966,028	7,079,574,177	139,185,927,794	96.68	
(個 人)		13,736,799	8,633,614,208	92,145,074	8,464,868,061	98.05	
(法 人)		6,171,429,720	135,339,351,820	6,987,429,103	130,721,059,733	96.59	
地 方 消 費 税		128,804,893,257	254,596,000,000	128,804,893,257	254,596,000,000	100.00	
不 動 産 取 得 税		1,718,433,800	17,589,048,049	3,275,306,100	16,612,105,832	94.45	
県 た ば こ 税		496,664,979	6,434,141,561	1,009,973,873	6,434,105,455	100.00	
ゴ ル フ 場 利 用 税		307,599,925	3,898,052,900	319,716,175	3,849,871,750	98.76	
軽 油 引 取 税		3,066,432,501	38,663,832,528	9,272,020,459	38,654,386,879	99.98	
自 動 車 税		539,331,300	78,226,618,900	712,936,618	77,945,030,786	99.64	
(環 境 性 能 割)		536,068,200	4,305,191,000	587,286,900	4,297,681,800	99.83	
(種 別 割)		3,263,100	73,921,427,900	125,649,718	73,647,348,986	99.63	
鉦 区 税		-	41,087,100	14,200	41,087,100	100.00	
固 定 資 産 税		-	-	-	-	-	
狩 猟 税		-	30,442,400	-	30,442,400	100.00	
旧 法 に よ る 税		3,156,808	1,044,719,443	23,845,824	414,814,744	39.71	
(自 動 車 取 得 税 (目 的 税))		-	-	-	-	-	
(自 動 車 取 得 税 (普 通 税))		-	804,785	-	317,000	39.39	
(軽 油 引 取 税)		-	-	-	-	-	
(自 動 車 税)		3,156,808	1,043,914,658	23,845,824	414,497,744	39.71	
計		146,208,387,276	847,062,928,624	207,440,611,214	827,935,419,508	97.74	

(注) 出納閉鎖日現在の表にあたっては、本月分を3月～5月に読み替える

(単位：円)

3. 令和2年度都道府県税

	調 定 済 額				
	2年度			元年度	前年比 (%)
	現年課税分	滞納繰越分	合 計	計	
都道府県民税個人分	4,923,032,227	143,870,115	5,066,902,341	4,968,292,246	102.0
（均等割及び所得割）	4,594,574,018	143,870,115	4,738,444,133	4,702,895,085	100.8
（配当割）	152,195,661	-	152,195,661	167,026,641	91.1
（株式等譲渡所得割）	176,262,548	-	176,262,548	98,370,519	179.2
都道府県民税法人分	557,241,114	3,509,180	560,750,295	824,719,886	68.0
都道府県民税利子割	32,566,317	7,153	32,573,470	30,300,355	107.5
事業税	4,364,915,324	18,075,845	4,382,991,169	4,612,533,583	95.0
（個人分）	216,456,662	4,962,262	221,418,923	216,839,160	102.1
（法人分）	4,148,458,662	13,113,583	4,161,572,246	4,395,694,424	94.7
地方消費税	5,423,751,861	-	5,423,751,861	4,795,547,866	113.1
（譲渡割）	4,051,026,554	-	4,051,026,554	3,522,531,220	115.0
（貨物割）	1,372,725,306	-	1,372,725,306	1,273,016,645	107.8
不動産取得税	382,290,826	9,007,520	391,298,347	417,732,490	93.7
都道府県たばこ税	133,487,207	1,472	133,488,679	139,536,427	95.7
ゴルフ場利用税	39,908,237	56,820	39,965,057	43,132,651	92.7
自動車取得税	3,034	2,462	5,496	103,869,873	0.0
軽油引取税	908,990,207	13,083,994	922,074,203	958,531,473	96.2
自動車税	1,623,458,090	10,146,713	1,633,604,803	1,601,051,108	102.0
（自動車税（～2019.9））	416,101	7,918,270	8,334,372	1,519,130,057	0.5
（環境性能割）	93,234,904	578	93,235,482	45,847,162	203.4
（種別割）	1,529,807,094	2,227,865	1,532,034,959	36,073,889	4246.9
鉱区税	319,047	9,134	328,181	337,996	97.1
固定資産税	9,382,557	-	9,382,557	7,994,754	117.4
法定外普通税	45,151,954	-	45,151,954	46,384,874	97.3
狩猟税	747,579	-	747,579	767,498	97.4
法定外目的税	7,842,881	337,860	8,180,741	11,620,094	70.4
旧法による税	69,615	1,603,083	1,672,698	610,471	274.0
合 計	18,453,158,084	199,711,353	18,652,869,449	18,562,963,650	100.5

徴収実績（決算見込額）

地方行財政調査会資料

出納閉鎖日現在

（単位：千円、千円未満四捨五入）

収 入 済 額				収入歩合		
2年度			元年度	前年比 (%)	2年度	元年度
現年課税分	滞納繰越分	合計	計			
4,870,519,934	51,450,690	4,921,970,627	4,809,631,331	102.3	97.1	96.8
4,542,062,802	51,450,690	4,593,513,494	4,544,233,122	101.1	96.9	96.6
152,194,585	-	152,194,585	167,027,690	91.1	100.0	100.0
176,262,548	-	176,262,548	98,370,519	179.2	100.0	100.0
546,979,999	1,037,492	548,017,494	821,198,462	66.7	97.7	99.6
32,540,334	-	32,540,334	30,294,985	107.4	99.9	100.0
4,293,539,094	4,717,029	4,298,256,122	4,596,553,431	93.5	98.1	99.7
214,193,610	1,776,823	215,970,433	211,432,664	102.1	97.5	97.5
4,079,345,484	2,940,205	4,082,285,689	4,385,120,767	93.1	98.1	99.8
5,423,751,861	-	5,423,751,861	4,795,547,866	113.1	100.0	100.0
4,051,026,554	-	4,051,026,554	3,522,531,220	115.0	100.0	100.0
1,372,725,306	-	1,372,725,306	1,273,016,645	107.8	100.0	100.0
371,350,086	2,976,624	374,326,710	404,197,775	92.6	95.7	96.8
133,457,957	1,417	133,459,374	139,535,008	95.6	100.0	100.0
39,333,711	27,170	39,360,881	43,075,018	91.4	98.5	99.9
3,033	918	3,951	103,867,305	0.0	71.9	100.0
897,944,727	12,185,834	910,130,561	944,818,959	96.3	98.7	98.6
1,619,124,587	3,759,123	1,622,883,710	1,588,140,042	102.2	99.3	99.2
403,619	2,999,335	3,402,955	1,506,396,260	0.2	40.8	99.2
93,219,294	554	93,219,848	45,843,671	203.3	100.0	100.0
1,525,501,672	759,233	1,526,260,905	35,900,111	4251.4	99.6	99.5
318,103	821	318,924	326,876	97.6	97.2	96.7
9,382,557	-	9,382,557	7,994,754	117.4	100.0	100.0
45,151,954	-	45,151,954	46,384,874	97.3	100.0	100.0
747,568	-	747,568	767,498	97.4	100.0	100.0
7,824,189	778	7,824,967	11,282,519	69.4	95.7	97.1
69,051	457,217	526,268	38,412	1,370.1	31.5	6.3
18,292,038,752	76,615,116	18,368,653,868	18,343,655,121	100.1	98.5	98.8

4. 各 都 道 府 県 別 予 算 額

令和2年度

区 分	予算額	調定額		
		現年課税分	滞納繰越分	合計
	千円	千円	千円	千円
北海道	589,299,690	594,207,419	8,170,433	602,377,852
青森	144,586,888	146,530,042	1,661,430	148,191,472
岩手	127,053,000	128,600,681	1,570,144	130,170,825
宮城	292,489,000	293,894,524	3,124,286	297,018,810
秋田	90,925,695	92,321,641	1,005,291	93,326,932
山形	108,600,000	110,841,164	1,188,819	112,029,983
福島	239,271,328	240,388,516	4,202,013	244,590,529
茨城	377,777,820	382,339,093	4,304,166	386,643,259
栃木	240,000,000	243,533,612	2,885,981	246,419,593
群馬	241,739,925	245,431,387	2,961,869	248,393,256
埼玉	768,100,000	777,633,718	10,856,656	788,490,374
千葉	993,088,478	1,023,721,758	14,484,668	1,038,206,426
東京都	4,121,522,193	4,261,290,080	34,072,932	4,295,363,012
神奈川県	1,156,824,770	1,168,085,044	12,366,473	1,180,451,528
新潟	257,752,000	259,023,160	1,995,724	261,018,884
富山	146,553,000	148,764,644	2,194,574	150,959,218
石川	150,505,681	152,837,388	2,077,290	154,914,678
福井	111,348,788	116,603,743	1,109,114	117,712,857
山梨	91,108,656	92,795,427	1,009,953	93,805,381
長野	228,301,653	230,387,076	2,135,956	232,523,032
岐阜	238,500,000	245,779,713	3,729,848	249,509,561
静岡	451,800,000	462,256,268	5,043,469	467,299,737
愛知県	1,140,200,000	1,161,409,348	12,952,448	1,174,361,796
三重	246,567,000	253,902,015	3,087,347	256,989,362
滋賀	163,168,700	167,146,442	2,949,103	170,095,545
京都	262,928,000	265,458,448	3,507,589	268,966,037
大阪	1,476,654,000	1,482,090,962	12,644,165	1,494,735,127
兵庫県	700,120,526	710,917,240	8,662,444	719,579,684
奈良	121,070,000	121,677,547	2,134,766	123,812,313
和歌山	93,137,200	95,135,983	956,831	96,092,814
鳥取	51,569,451	53,918,898	464,129	54,383,027
島根	69,004,683	70,196,257	496,894	70,693,151
岡山	227,727,583	232,105,822	2,371,758	234,477,580
広島	324,147,130	329,275,692	4,353,886	333,629,578
山口	169,653,234	174,777,891	1,753,983	176,531,874
徳島	76,000,000	77,769,021	837,833	78,606,854
香川	123,048,011	125,064,130	1,214,558	126,278,688
愛媛	149,400,000	149,778,414	955,775	150,734,189
高知	64,636,673	64,351,275	536,381	64,887,656
福岡	625,531,197	634,535,137	7,407,228	641,942,365
佐賀	87,624,000	89,121,283	862,852	89,984,135
長崎	118,330,436	118,718,747	1,314,192	120,032,939
熊本	150,417,929	154,765,458	1,951,176	156,716,634
大分	120,260,000	120,532,494	1,440,521	121,973,015
宮崎	98,650,000	100,779,191	1,043,969	101,823,161
鹿児島	147,338,160	148,517,863	1,758,907	150,276,770
沖縄	131,461,500	133,946,428	1,901,529	135,847,957
合 計	18,105,793,978	18,453,158,084	199,711,353	18,652,869,449

及び決算（見込）額

地方行財政調査会資料

出納閉鎖日現在 (単位：千円、千円未満四捨五入)

収入額			収入歩合		
現年課税分	滞納繰越分	合計	現年課税分	滞納繰越分	合計
千円	千円	千円			%
588,261,375	3,330,396	591,591,771	99.0	40.8	98.2
145,683,111	508,086	146,191,197	99.4	30.6	98.7
127,218,959	747,716	127,966,675	98.9	47.6	98.3
291,783,113	1,103,027	292,886,140	99.3	35.3	98.6
91,650,327	267,114	91,917,441	99.3	26.6	98.5
109,997,385	341,587	110,338,972	99.2	28.7	98.5
238,606,336	1,196,334	239,802,670	99.3	28.5	98.0
379,665,349	1,612,432	381,277,781	99.3	37.5	98.6
241,647,626	903,860	242,551,486	99.2	31.3	98.4
243,771,104	825,347	244,596,451	99.3	27.9	98.5
771,355,345	4,476,337	775,831,682	99.2	41.2	98.4
1,014,233,187	4,845,730	1,019,078,917	99.1	33.5	98.2
4,223,813,161	15,962,832	4,239,775,993	99.1	46.8	98.7
1,158,450,731	5,399,269	1,163,850,001	99.2	43.7	98.6
257,565,254	579,892	258,145,146	99.4	29.1	98.9
147,154,522	873,261	148,027,783	98.9	39.8	98.1
151,183,575	650,344	151,833,919	98.9	31.3	98.0
115,925,448	361,785	116,287,233	99.4	32.6	98.8
91,818,078	383,595	92,201,673	98.9	38.0	98.3
227,902,250	876,362	228,778,612	98.9	41.0	98.4
241,150,043	1,250,758	242,400,801	98.1	33.5	97.2
455,238,596	1,613,097	456,851,693	98.5	32.0	97.8
1,150,283,281	4,981,646	1,155,264,927	99.0	38.5	98.4
250,479,104	1,208,108	251,687,212	98.7	39.1	97.9
164,328,003	1,123,068	165,451,071	98.3	38.1	97.3
261,996,034	1,523,486	263,519,520	98.7	43.4	98.0
1,472,081,187	4,442,763	1,476,523,950	99.3	35.1	98.8
706,377,071	2,829,983	709,207,054	99.4	32.7	98.6
120,546,688	627,110	121,173,798	99.1	29.4	97.9
94,377,189	294,786	94,671,975	99.2	30.8	98.5
53,430,166	150,461	53,580,627	99.1	32.4	98.5
69,700,840	208,529	69,909,369	99.3	42.0	98.9
230,100,059	1,005,515	231,105,574	99.1	42.4	98.6
326,097,135	1,555,043	327,652,178	99.0	35.7	98.2
173,185,233	779,807	173,965,040	99.1	44.5	98.5
77,471,538	260,911	77,732,449	99.6	31.1	98.9
124,370,355	384,956	124,755,311	99.4	31.7	98.8
149,170,182	380,184	149,550,366	99.6	39.8	99.2
64,014,463	228,015	64,242,478	99.5	42.5	99.0
629,411,450	2,789,524	632,200,974	99.2	37.7	98.5
88,474,806	442,021	88,916,827	99.3	51.2	98.8
118,081,683	465,711	118,547,394	99.5	35.4	98.8
153,801,673	640,769	154,442,441	99.4	32.8	98.5
119,977,813	402,703	120,380,516	99.5	28.0	98.7
100,135,363	474,860	100,610,223	99.4	45.5	98.8
147,851,290	586,763	148,438,053	99.6	33.4	98.8
132,221,271	719,233	132,940,504	98.7	37.8	97.9
18,292,038,752	76,615,116	18,368,653,868	99.1	38.4	98.5

5. 各都道府県別税目別決算（見込）額

令和2年度

出納閉鎖日現在（単位：千円、千円未満四捨五入）

地方行政調査会資料

区分	個人都道府県民税			均等割及び所得割			配当割		
	調定額	収入額	収入歩合	調定額	収入額	収入歩合	調定額	収入額	収入歩合
	千円	千円	%	千円	千円	%	千円	千円	%
北海道	147,011,223	142,367,947	96.8	142,048,879	137,405,603	96.7	2,239,321	2,239,321	100.0
青森	36,079,956	34,659,379	96.1	35,253,374	33,832,797	96.0	380,741	380,741	100.0
岩手	38,466,434	37,469,697	97.4	37,580,966	36,584,229	97.3	415,701	415,701	100.0
宮城	65,102,467	62,779,188	96.4	62,244,919	59,921,640	96.3	1,343,678	1,343,678	100.0
秋田	27,631,388	26,837,461	97.1	26,852,533	26,058,607	97.0	331,565	331,565	100.0
山形	34,233,180	33,255,716	97.1	33,137,991	32,160,527	97.1	461,029	461,029	100.0
福島	65,500,778	62,932,092	96.1	63,248,650	60,679,964	95.9	1,057,343	1,057,343	100.0
茨城	117,064,770	113,735,188	97.2	111,092,567	107,762,985	97.0	2,492,465	2,492,465	100.0
栃木	78,624,904	75,902,371	96.5	75,061,721	72,339,188	96.4	1,657,588	1,657,588	100.0
群馬	76,115,873	73,576,005	96.7	72,282,062	69,742,194	96.5	1,727,388	1,727,388	100.0
埼玉	306,573,575	297,262,422	97.0	289,459,834	280,148,645	96.8	7,786,074	7,786,110	100.0
千葉	284,301,924	272,491,896	95.8	266,567,088	254,757,060	95.6	7,994,192	7,994,192	100.0
東京	1,015,026,328	991,245,899	97.7	942,456,003	918,675,574	97.5	33,476,564	33,476,564	100.0
神奈川	352,314,784	343,567,881	97.5	321,642,909	312,896,005	97.3	14,051,204	14,051,204	100.0
新潟	61,138,329	59,496,440	97.3	57,556,014	55,914,125	97.1	1,693,062	1,693,062	100.0
富山	42,163,737	40,604,638	96.3	39,815,150	38,256,051	96.1	1,103,643	1,103,643	100.0
石川	45,470,762	43,941,589	96.6	43,407,672	41,878,499	96.5	919,851	919,851	100.0
福井	30,690,687	29,835,349	97.2	28,911,181	28,055,843	97.0	822,997	822,997	100.0
山梨	31,064,921	30,334,147	97.6	29,589,283	28,858,509	97.5	624,580	624,580	100.0
長野	75,937,314	74,407,071	98.0	72,201,596	70,671,353	97.9	1,718,875	1,718,875	100.0
岐阜	79,832,216	76,940,869	96.4	75,663,868	72,772,521	96.2	1,922,237	1,922,237	100.0
静岡	127,291,921	123,224,315	96.8	118,628,156	114,560,550	96.6	3,674,844	3,674,844	100.0
愛知	328,036,087	318,256,288	97.0	302,819,718	293,039,919	96.8	12,952,232	12,952,232	100.0
三重	74,795,113	72,355,769	96.7	70,219,800	67,780,456	96.5	2,191,969	2,191,969	100.0
滋賀	58,595,983	56,699,401	96.8	55,357,267	53,460,685	96.6	1,415,500	1,415,500	100.0
京都	78,743,940	77,180,571	98.0	70,530,843	68,967,474	97.8	3,878,271	3,878,271	100.0
大阪	311,925,053	303,865,706	97.4	284,843,784	276,784,437	97.2	12,687,005	12,687,005	100.0
兵庫	218,030,430	211,216,104	96.9	197,965,159	191,150,833	96.6	9,310,566	9,310,566	100.0
奈良	55,403,030	53,983,267	97.4	49,927,246	48,507,483	97.2	2,603,963	2,603,963	100.0
和歌山	31,696,038	30,959,160	97.7	29,480,309	28,743,431	97.5	1,037,654	1,037,654	100.0
鳥取	17,216,882	16,873,016	98.0	16,361,217	16,017,351	97.9	407,099	407,099	100.0
島根	21,466,701	21,133,513	98.4	20,642,008	20,308,820	98.4	398,280	398,280	100.0
岡山	56,430,672	54,884,501	97.3	52,276,628	50,730,457	97.0	1,979,972	1,979,972	100.0
広島	90,916,269	87,986,291	96.8	85,125,765	82,195,787	96.6	2,904,622	2,904,622	100.0
山口	48,383,230	47,062,834	97.3	45,987,892	44,667,496	97.1	1,127,343	1,127,343	100.0
徳島	25,496,861	24,905,969	97.7	23,199,822	22,608,930	97.5	1,153,017	1,153,017	100.0
香川	36,020,273	35,069,714	97.4	33,571,042	32,621,595	97.2	1,224,280	1,223,168	99.9
愛媛	43,996,619	43,336,123	98.5	41,576,572	40,916,076	98.4	1,026,520	1,026,520	100.0
高知	21,952,200	21,540,110	98.1	20,913,425	20,501,335	98.0	464,111	464,111	100.0
福岡	144,586,965	139,527,577	96.5	135,655,821	130,596,433	96.3	3,874,618	3,874,618	100.0
佐賀	25,417,008	24,832,344	97.7	24,588,520	24,003,856	97.6	386,756	386,756	100.0
長崎	40,539,890	39,424,451	97.2	39,212,157	38,096,718	97.2	582,122	582,122	100.0
熊本	42,190,292	40,816,938	96.7	40,285,288	38,911,934	96.6	800,313	800,313	100.0
大分	35,528,464	34,755,897	97.8	34,340,944	33,568,377	97.8	539,389	539,389	100.0
宮崎	31,129,791	30,400,869	97.7	30,272,013	29,543,091	97.6	405,568	405,568	100.0
鹿児島	46,368,017	45,112,303	97.3	45,065,180	43,809,466	97.2	561,747	561,747	100.0
沖縄	44,399,062	42,924,351	96.7	43,523,296	42,048,585	96.6	387,802	387,802	100.0
合計	5,066,902,341	4,921,970,627	97.1	4,738,444,133	4,593,513,494	96.9	152,195,661	152,194,585	100.0

令和2年度

区 分	株式等譲渡所得割			法人都道府県民税			都道府県民税利子割		
	調定額	収入額	収入歩合	調定額	収入額	収入歩合	調定額	収入額	収入歩合
	千円	千円	%	千円	千円	%	千円	千円	%
北海道	2,723,023	2,723,023	100.0	15,420,634	15,146,229	98.2	941,324	941,324	100.0
青 森	445,841	445,841	100.0	2,890,109	2,859,739	98.9	182,130	182,130	100.0
岩 手	469,767	469,767	100.0	3,708,308	3,654,378	98.5	169,217	169,217	100.0
宮 城	1,513,870	1,513,870	100.0	10,291,786	10,155,585	98.7	296,389	296,389	100.0
秋 田	447,290	447,290	100.0	2,504,879	2,466,901	98.5	140,732	140,732	100.0
山 形	634,160	634,160	100.0	2,955,032	2,902,476	98.2	197,467	197,467	100.0
福 島	1,194,785	1,194,785	100.0	6,570,486	6,432,479	97.9	316,369	316,369	100.0
茨 城	3,479,738	3,479,738	100.0	9,588,841	9,455,653	98.6	554,187	554,187	100.0
栃 木	1,905,595	1,905,595	100.0	6,605,689	6,498,140	98.4	360,466	360,466	100.0
群 馬	2,106,423	2,106,423	100.0	7,243,887	7,168,897	99.0	409,778	409,778	100.0
埼 玉	9,327,667	9,327,667	100.0	18,572,529	18,373,365	98.9	1,491,831	1,493,635	100.1
千 葉	9,740,644	9,740,644	100.0	16,899,003	16,314,659	96.5	1,365,092	1,365,092	100.0
東 京	39,093,761	39,093,761	100.0	166,123,481	161,860,900	97.4	6,925,053	6,896,640	99.6
神奈川	16,620,671	16,620,671	100.0	29,761,983	29,242,371	98.3	1,693,230	1,693,230	100.0
新 潟	1,889,253	1,889,253	100.0	6,872,264	6,805,828	99.0	395,219	395,219	100.0
富 山	1,244,944	1,244,944	100.0	3,710,242	3,634,743	98.0	262,714	262,714	100.0
石 川	1,143,239	1,143,239	100.0	4,787,116	4,662,957	97.4	255,797	255,797	100.0
福 井	956,509	956,509	100.0	3,089,956	3,042,955	98.5	198,062	198,062	100.0
山 梨	851,058	851,058	100.0	2,997,361	2,895,469	96.6	167,814	167,814	100.0
長 野	2,016,843	2,016,843	100.0	6,435,547	6,299,418	97.9	410,940	410,940	100.0
岐 阜	2,246,111	2,246,111	100.0	6,261,780	5,920,929	94.6	520,305	520,305	100.0
静 岡	4,988,921	4,988,921	100.0	11,522,838	10,858,262	94.2	861,390	861,390	100.0
愛 知	12,264,137	12,264,137	100.0	38,485,253	37,355,783	97.1	2,231,318	2,231,318	100.0
三 重	2,383,344	2,383,344	100.0	5,967,754	5,813,964	97.4	478,180	478,180	100.0
滋 賀	1,823,216	1,823,216	100.0	4,875,718	4,782,274	98.1	391,380	391,380	100.0
京 都	4,334,826	4,334,826	100.0	10,867,207	10,513,194	96.7	572,287	572,287	100.0
大 阪	14,394,264	14,394,264	100.0	54,166,752	52,938,233	97.7	2,994,476	2,994,476	100.0
兵 庫	10,754,705	10,754,705	100.0	15,820,951	15,578,773	98.5	1,687,582	1,681,055	99.6
奈 良	2,871,821	2,871,821	100.0	2,760,709	2,695,538	97.6	504,687	504,687	100.0
和歌山	1,178,075	1,178,075	100.0	2,527,305	2,481,575	98.2	271,163	271,163	100.0
鳥 取	448,566	448,566	100.0	1,566,042	1,547,672	98.8	125,585	125,585	100.0
島 根	426,413	426,413	100.0	2,036,610	2,010,720	98.7	182,147	182,147	100.0
岡 山	2,174,072	2,174,072	100.0	6,395,956	6,288,798	98.3	462,292	462,292	100.0
広 島	2,885,882	2,885,882	100.0	10,443,058	10,284,159	98.5	783,925	783,925	100.0
山 口	1,267,995	1,267,995	100.0	4,255,521	4,192,471	98.5	519,220	519,220	100.0
徳 島	1,144,022	1,144,022	100.0	2,382,919	2,360,864	99.1	208,264	208,264	100.0
香 川	1,224,951	1,224,951	100.0	4,001,471	3,950,084	98.7	371,480	371,480	100.0
愛 媛	1,393,527	1,393,527	100.0	4,396,795	4,351,645	99.0	398,690	398,690	100.0
高 知	574,664	574,664	100.0	1,744,020	1,721,641	98.7	286,203	286,203	100.0
福 岡	5,056,526	5,056,526	100.0	18,643,288	18,267,979	98.0	782,384	782,384	100.0
佐 賀	441,732	441,732	100.0	2,344,749	2,311,455	98.6	157,941	157,941	100.0
長 崎	745,611	745,611	100.0	3,136,055	3,102,544	98.9	165,738	165,738	100.0
熊 本	1,104,691	1,104,691	100.0	5,095,515	5,026,967	98.7	234,409	234,409	100.0
大 分	648,131	648,131	100.0	3,309,222	3,248,922	98.2	192,685	192,685	100.0
宮 崎	452,210	452,210	100.0	2,699,323	2,659,882	98.5	110,667	110,667	100.0
鹿 児 島	741,089	741,089	100.0	3,920,595	3,885,232	99.1	221,067	221,067	100.0
沖 縄	487,964	487,964	100.0	4,093,757	3,994,792	97.6	124,194	124,194	100.0
合 計	176,262,548	176,262,548	100.0	560,750,295	548,017,494	97.7	32,573,470	32,540,334	99.9

令和2年度

区 分	個人事業税			法人事業税			地方消費税		
	調定額	収入額	収入歩合	調定額	収入額	収入歩合	調定額	収入額	収入歩合
	千円	千円	%	千円	千円	%	千円	千円	%
北海道	5,356,186	5,012,333	93.6	119,801,542	117,853,738	98.4	149,544,287	149,544,287	100.0
青 森	975,290	961,057	98.5	23,056,071	22,695,707	98.4	30,288,946	30,288,946	100.0
岩 手	1,180,537	1,150,629	97.5	24,991,693	24,389,849	97.6	23,212,397	23,212,397	100.0
宮 城	3,235,744	3,110,872	96.1	73,046,699	71,933,508	98.5	75,134,930	75,134,930	100.0
秋 田	825,951	812,127	98.3	17,939,376	17,521,858	97.7	17,869,200	17,869,200	100.0
山 形	1,128,748	1,098,628	97.3	20,716,566	20,189,265	97.5	23,376,797	23,376,797	100.0
福 島	2,131,569	1,995,384	93.6	54,380,885	53,076,291	97.6	44,125,018	44,125,018	100.0
茨 城	3,353,407	3,248,516	96.9	83,174,158	82,242,526	98.9	74,804,071	74,804,071	100.0
栃 木	2,235,636	2,182,331	97.6	52,126,865	51,500,893	98.8	39,666,222	39,666,222	100.0
群 馬	2,156,588	2,103,775	97.6	52,612,587	51,780,516	98.4	49,002,999	49,002,999	100.0
埼 玉	14,220,342	13,965,909	98.2	139,866,910	138,082,307	98.7	139,453,498	139,453,498	100.0
千 葉	8,633,615	8,464,868	98.0	135,339,352	130,721,060	96.6	445,739,497	445,739,497	100.0
東 京	55,791,887	54,629,204	97.9	1,122,594,649	1,100,208,981	98.0	1,690,320,193	1,690,320,193	100.0
神奈川	19,779,352	19,392,521	98.0	252,775,310	249,563,459	98.7	350,657,340	350,657,340	100.0
新 潟	2,323,667	2,265,897	97.5	56,411,425	55,504,780	98.4	65,879,041	65,879,041	100.0
富 山	1,319,669	1,273,481	96.5	30,620,455	29,888,636	97.6	40,410,758	40,410,758	100.0
石 川	1,775,280	1,698,025	95.6	33,565,905	32,657,093	97.3	35,457,769	35,457,769	100.0
福 井	1,137,855	1,096,489	96.4	27,569,703	27,239,631	98.8	22,553,485	22,553,485	100.0
山 梨	1,156,539	1,120,532	96.9	20,070,219	19,520,072	97.3	14,202,960	14,202,960	100.0
長 野	2,132,899	2,091,415	98.1	48,749,725	47,088,586	96.6	41,018,456	41,018,456	100.0
岐 阜	3,079,476	2,929,029	95.1	47,677,086	45,024,213	94.4	53,694,346	53,694,346	100.0
静 岡	6,279,321	6,130,899	97.6	115,458,384	110,826,171	96.0	94,184,980	94,184,980	100.0
愛 知	14,967,264	14,640,536	97.8	307,334,504	302,251,419	98.3	262,303,884	262,303,884	100.0
三 重	2,589,500	2,529,485	97.7	53,553,631	51,538,989	96.2	60,931,858	60,931,858	100.0
滋 賀	1,734,938	1,686,444	97.2	40,795,062	39,561,036	97.0	24,367,960	24,367,960	100.0
京 都	4,360,506	4,255,868	97.6	76,791,219	74,746,749	97.3	44,211,958	44,211,958	100.0
大 阪	16,513,372	16,151,651	97.8	361,513,776	357,354,655	98.8	570,195,216	570,195,216	100.0
兵 庫	7,681,074	7,502,249	97.7	138,921,016	137,084,588	98.7	208,770,342	208,770,342	100.0
奈 良	1,439,208	1,417,782	98.5	18,941,078	18,470,233	97.5	17,578,488	17,578,488	100.0
和歌山	1,206,906	1,201,148	99.5	18,220,623	17,795,831	97.7	21,109,051	21,109,051	100.0
鳥 取	536,043	517,876	96.6	11,072,616	10,719,480	96.8	10,305,625	10,305,625	100.0
島 根	718,856	692,222	96.3	15,106,996	14,819,116	98.1	14,745,070	14,745,070	100.0
岡 山	2,146,397	2,045,923	95.3	46,627,351	45,699,983	98.0	67,752,196	67,752,196	100.0
広 島	4,248,771	4,134,677	97.3	79,537,683	78,148,490	98.3	76,189,419	76,189,419	100.0
山 口	1,618,447	1,586,760	98.0	34,320,342	33,546,208	97.7	50,652,697	50,652,697	100.0
徳 島	568,096	559,221	98.4	18,134,735	17,983,409	99.2	13,021,183	13,021,183	100.0
香 川	930,274	911,069	97.9	28,294,663	27,971,423	98.9	29,743,846	29,743,846	100.0
愛 媛	1,391,535	1,343,835	96.6	33,034,109	32,779,850	99.2	34,798,600	34,798,600	100.0
高 知	839,691	832,828	99.2	11,834,704	11,701,503	98.9	13,415,050	13,415,050	100.0
福 岡	7,614,213	7,362,433	96.7	141,180,602	138,887,671	98.4	201,321,291	201,321,291	100.0
佐 賀	985,726	965,946	98.0	18,169,833	18,019,965	99.2	17,089,016	17,089,016	100.0
長 崎	1,411,761	1,384,585	98.1	23,591,004	23,461,164	99.4	26,715,944	26,715,944	100.0
熊 本	1,963,282	1,885,552	96.0	33,906,143	33,479,619	98.7	29,222,403	29,222,403	100.0
大 分	1,106,243	1,072,574	97.0	22,779,233	22,483,734	98.7	30,919,952	30,919,952	100.0
宮 崎	1,201,799	1,180,423	98.2	19,559,599	19,355,425	99.0	20,090,100	20,090,100	100.0
鹿 児 島	1,411,173	1,386,904	98.3	26,840,180	26,664,169	99.3	32,331,725	32,331,725	100.0
沖 縄	2,024,290	1,988,521	98.2	28,965,979	28,251,840	97.5	25,371,797	25,371,797	100.0
合 計	221,418,923	215,970,433	97.5	4,161,572,246	4,082,285,689	98.1	5,423,751,861	5,423,751,861	100.0

令和2年度

区 分	地方消費税（譲渡割）			地方消費税（貨物割）			不動産取得税		
	調定額	収入額	収入歩合	調定額	収入額	収入歩合	調定額	収入額	収入歩合
	千円	千円	%	千円	千円	%	千円	千円	%
北海道	126,497,254	126,497,254	100.0	23,047,033	23,047,033	100.0	16,659,031	15,881,701	95.3
青森	28,170,579	28,170,579	100.0	2,118,367	2,118,367	100.0	2,105,383	2,044,530	97.1
岩手	23,042,955	23,042,955	100.0	169,442	169,442	100.0	2,746,145	2,596,314	94.5
宮城	61,745,212	61,745,212	100.0	13,389,718	13,389,718	100.0	6,028,683	5,799,627	96.2
秋田	16,393,118	16,393,118	100.0	1,476,082	1,476,082	100.0	1,695,177	1,578,039	93.1
山形	22,200,336	22,200,336	100.0	1,176,461	1,176,461	100.0	2,163,608	2,116,028	97.8
福島	42,117,347	42,117,347	100.0	2,007,671	2,007,671	100.0	4,225,924	4,070,819	96.3
茨城	56,754,896	56,754,896	100.0	18,049,175	18,049,175	100.0	6,171,828	6,012,801	97.4
栃木	39,298,681	39,298,681	100.0	367,541	367,541	100.0	4,947,397	4,710,343	95.2
群馬	48,824,667	48,824,667	100.0	178,332	178,332	100.0	4,974,053	4,836,156	97.2
埼玉	138,869,887	138,869,887	100.0	583,611	583,611	100.0	18,853,233	18,426,195	97.7
千葉	104,352,437	104,352,437	100.0	341,387,060	341,387,060	100.0	17,589,048	16,612,106	94.4
東京	1,473,088,432	1,473,088,432	100.0	217,231,761	217,231,761	100.0	74,692,935	72,895,037	97.6
神奈川	200,161,651	200,161,651	100.0	150,495,688	150,495,688	100.0	26,546,136	25,127,833	94.7
新潟	54,368,932	54,368,932	100.0	11,510,109	11,510,109	100.0	4,856,435	4,748,639	97.8
富山	37,796,274	37,796,274	100.0	2,614,484	2,614,484	100.0	2,679,244	2,594,955	96.9
石川	32,980,472	32,980,472	100.0	2,477,297	2,477,297	100.0	2,874,421	2,766,546	96.2
福井	21,593,860	21,593,860	100.0	959,625	959,625	100.0	1,652,370	1,595,355	96.5
山梨	14,080,695	14,080,695	100.0	122,265	122,265	100.0	2,117,061	2,016,947	95.3
長野	40,880,055	40,880,055	100.0	138,401	138,401	100.0	4,508,457	4,302,967	95.4
岐阜	53,516,697	53,516,697	100.0	177,649	177,649	100.0	5,036,826	4,859,677	96.5
静岡	76,417,938	76,417,938	100.0	17,767,042	17,767,042	100.0	11,189,027	10,712,043	95.7
愛知	162,007,559	162,007,559	100.0	100,296,325	100,296,325	100.0	26,870,752	26,103,915	97.1
三重	36,039,091	36,039,091	100.0	24,892,767	24,892,767	100.0	4,766,750	4,652,277	97.6
滋賀	24,254,805	24,254,805	100.0	113,155	113,155	100.0	4,625,291	3,842,776	83.1
京都	43,653,724	43,653,724	100.0	558,234	558,234	100.0	9,281,834	8,595,133	92.6
大阪	385,567,022	385,567,022	100.0	184,628,194	184,628,194	100.0	35,443,436	32,703,104	92.3
兵庫	107,246,586	107,246,586	100.0	101,523,756	101,523,756	100.0	15,624,687	15,072,099	96.5
奈良	17,575,985	17,575,985	100.0	2,503	2,503	100.0	2,276,436	2,113,815	92.9
和歌山	17,667,214	17,667,214	100.0	3,441,837	3,441,837	100.0	1,975,820	1,860,939	94.2
鳥取	9,768,899	9,768,899	100.0	536,726	536,726	100.0	911,949	859,165	94.2
島根	13,848,287	13,848,287	100.0	896,783	896,783	100.0	1,120,156	1,043,466	93.2
岡山	45,690,646	45,690,646	100.0	22,061,550	22,061,550	100.0	5,072,146	4,851,184	95.6
広島	66,450,026	66,450,026	100.0	9,739,393	9,739,393	100.0	8,793,954	8,149,774	92.7
山口	30,480,564	30,480,564	100.0	20,172,133	20,172,133	100.0	2,501,416	2,437,954	97.5
徳島	11,539,074	11,539,074	100.0	1,482,109	1,482,109	100.0	1,703,852	1,666,230	97.8
香川	26,769,549	26,769,549	100.0	2,974,297	2,974,297	100.0	2,802,880	2,730,709	97.4
愛媛	24,956,313	24,956,313	100.0	9,842,287	9,842,287	100.0	2,931,110	2,866,256	97.8
高知	13,096,974	13,096,974	100.0	318,076	318,076	100.0	1,143,255	1,125,871	98.5
福岡	141,565,224	141,565,224	100.0	59,756,067	59,756,067	100.0	18,483,147	17,711,643	95.8
佐賀	15,539,544	15,539,544	100.0	1,549,472	1,549,472	100.0	1,848,994	1,806,294	97.7
長崎	21,851,399	21,851,399	100.0	4,864,545	4,864,545	100.0	2,280,143	2,211,134	97.0
熊本	28,046,189	28,046,189	100.0	1,176,214	1,176,214	100.0	3,773,902	3,571,600	94.6
大分	22,555,396	22,555,396	100.0	8,364,556	8,364,556	100.0	2,267,297	2,212,043	97.6
宮崎	19,747,467	19,747,467	100.0	342,633	342,633	100.0	2,241,195	2,188,143	97.6
鹿児島	28,467,317	28,467,317	100.0	3,864,408	3,864,408	100.0	3,770,292	3,616,995	95.9
沖縄	23,489,325	23,489,325	100.0	1,882,472	1,882,472	100.0	4,475,230	4,029,533	90.0
合計	4,051,026,554	4,051,026,554	100.0	1,372,725,306	1,372,725,306	100.0	391,298,347	374,326,710	95.7

令和2年度

区 分	都道府県たばこ税			ゴルフ場利用税			自動車取得税		
	調定額	収入額	収入歩合	調定額	収入額	収入歩合	調定額	収入額	収入歩合
	千円	千円	%	千円	千円	%	千円	千円	%
北海道	6,767,467	6,767,462	100.0	1,345,660	1,312,839	97.6	1,513	753	49.8
青 森	1,557,440	1,557,440	100.0	136,603	132,316	96.9	-	-	-
岩 手	1,350,067	1,350,064	100.0	260,207	244,064	93.8	-	-	-
宮 城	2,642,895	2,642,891	100.0	638,414	638,414	100.0	-	-	-
秋 田	1,045,072	1,045,072	100.0	145,491	145,491	100.0	90	90	100.0
山 形	1,047,157	1,047,157	100.0	110,116	107,937	98.0	-	-	-
福 島	2,338,323	2,338,322	100.0	542,375	513,995	94.8	263	263	100.0
茨 城	3,333,726	3,333,726	100.0	2,387,339	2,307,459	96.7	-	-	-
栃 木	2,176,091	2,176,088	100.0	2,005,133	1,986,653	99.1	284	284	100.0
群 馬	2,097,742	2,097,752	100.0	1,007,602	996,979	98.9	-	-	-
埼 玉	7,399,693	7,400,274	100.0	1,869,072	1,849,347	98.9	-	-	-
千 葉	6,434,142	6,434,106	100.0	3,898,053	3,849,872	98.8	805	317	39.4
東 京	14,951,925	14,922,878	99.8	549,867	549,867	100.0	-	-	-
神奈川	8,710,482	8,710,473	99.9	1,352,877	1,352,877	100.0	67	-	-
新 潟	2,224,626	2,224,626	100.0	465,536	460,081	98.8	-	-	-
富 山	1,041,511	1,041,511	100.0	258,248	248,884	96.4	-	-	-
石 川	1,166,353	1,166,353	100.0	508,638	467,783	92.0	-	-	-
福 井	811,181	811,181	100.0	214,222	214,222	100.0	-	-	-
山 梨	906,227	906,227	100.0	689,559	689,559	100.0	-	-	-
長 野	1,958,252	1,958,252	100.0	679,170	674,104	99.3	-	-	-
岐 阜	1,884,533	1,884,532	100.0	1,505,665	1,464,000	97.2	-	-	-
静 岡	3,698,074	3,698,064	100.0	2,195,924	2,158,720	98.3	-	-	-
愛 知	7,536,783	7,536,783	100.0	1,327,177	1,327,177	100.0	112	-	-
三 重	1,845,998	1,845,998	100.0	1,602,446	1,573,868	98.2	163	163	100.0
滋 賀	1,382,803	1,382,803	100.0	969,330	948,890	97.9	12	12	100.0
京 都	2,393,308	2,393,276	100.0	707,518	707,518	100.0	421	382	90.7
大 阪	10,433,969	10,433,675	100.0	1,303,528	1,253,948	96.2	717	638	89.0
兵 庫	5,109,199	5,109,164	100.0	3,305,554	3,259,785	98.6	-	-	-
奈 良	1,127,157	1,127,135	100.0	833,849	819,589	98.3	-	-	-
和歌山	1,029,167	1,029,167	100.0	302,860	302,760	100.0	-	-	-
鳥 取	554,981	554,981	100.0	89,718	88,281	98.4	961	961	100.0
島 根	612,993	612,981	100.0	88,714	88,714	100.0	-	-	-
岡 山	1,924,548	1,924,443	100.0	627,662	626,952	99.9	-	-	-
広 島	2,779,964	2,779,852	100.0	666,375	661,864	99.3	-	-	-
山 口	1,367,848	1,367,816	100.0	423,631	423,631	100.0	-	-	-
徳 島	760,127	760,100	100.0	233,880	233,880	100.0	88	88	100.0
香 川	1,004,246	1,004,246	100.0	328,249	328,249	100.0	-	-	-
愛 媛	1,360,138	1,360,109	100.0	332,503	332,503	100.0	-	-	-
高 知	774,982	774,973	100.0	211,201	211,201	100.0	-	-	-
福 岡	5,818,151	5,818,094	100.0	979,485	953,880	97.4	-	-	-
佐 賀	952,617	952,617	100.0	279,968	279,968	100.0	-	-	-
長 崎	1,445,311	1,445,311	100.0	273,391	268,693	98.3	-	-	-
熊 本	1,891,229	1,891,229	100.0	528,968	521,300	98.6	-	-	-
大 分	1,223,447	1,223,447	100.0	325,234	325,234	100.0	-	-	-
宮 崎	1,206,423	1,206,423	100.0	348,377	348,377	100.0	-	-	-
鹿 児 島	1,682,248	1,682,236	100.0	371,301	371,301	100.0	-	-	-
沖 縄	1,728,064	1,728,064	100.0	738,366	737,854	99.9	-	-	-
合 計	133,488,679	133,459,374	100.0	39,965,057	39,360,881	98.5	5,496	3,951	71.9

令和2年度

区 分	軽油引取税			自動車税			自動車税(～2019.9)		
	調定額	収入額	収入歩合	調定額	収入額	収入歩合	調定額	収入額	収入歩合
	千円	千円	%	千円	千円	%	千円	千円	%
北海道	56,525,504	54,556,060	96.5	80,783,837	79,988,132	99.0	867,088	303,792	35.0
青森	13,261,558	13,261,558	100.0	17,378,555	17,268,964	99.4	114,114	52,080	45.6
岩手	15,474,891	15,190,565	98.2	18,487,638	18,416,210	99.6	79,170	38,010	48.0
宮城	25,317,402	25,317,402	100.0	34,451,480	34,373,534	99.8	-	-	-
秋田	9,245,973	9,245,659	99.9	14,042,168	14,015,014	99.8	28,718	6,837	23.8
山形	9,234,481	9,234,481	100.0	16,652,123	16,637,449	99.9	-	-	-
福島	26,514,965	26,514,522	100.0	32,077,557	31,621,099	98.6	496,727	147,933	29.8
茨城	32,201,962	32,038,752	99.5	52,735,269	52,271,635	99.1	-	-	-
栃木	21,274,794	21,274,323	100.0	36,365,528	36,262,788	99.7	113,423	43,322	38.2
群馬	16,961,807	16,961,807	100.0	35,790,695	35,642,142	99.6	144,345	41,257	28.6
埼玉	49,887,728	49,689,372	99.6	90,276,542	89,809,937	99.5	487,085	213,170	43.8
千葉	38,663,833	38,654,387	100.0	79,270,533	78,359,528	98.9	1,043,914	414,497	39.7
東京	36,579,833	35,377,627	96.7	111,710,058	110,772,670	99.2	-	-	-
神奈川	40,048,915	38,478,088	96.1	96,796,017	96,048,904	99.2	748,265	279,153	37.3
新潟	22,792,763	22,749,860	99.8	32,687,276	32,671,443	100.0	-	-	-
富山	10,847,472	10,503,336	96.8	17,638,402	17,557,361	99.5	70,694	25,184	35.6
石川	9,517,485	9,421,207	99.0	18,753,195	18,556,913	99.0	-	-	-
福井	7,793,064	7,792,657	100.0	12,828,658	12,734,233	99.3	85,420	27,608	32.3
山梨	6,851,926	6,851,926	100.0	13,568,691	13,483,917	99.4	99,707	55,719	55.9
長野	17,398,548	17,398,548	100.0	32,998,043	32,833,192	99.5	175,146	80,692	46.1
岐阜	16,307,428	15,889,205	97.4	33,225,266	33,065,927	99.5	-	-	-
静岡	36,607,701	36,607,496	100.0	56,645,229	56,308,699	99.4	-	-	-
愛知	57,863,428	56,601,364	97.8	124,691,878	123,943,946	99.4	795,885	409,122	51.4
三重	20,773,722	20,421,142	98.3	29,103,128	28,964,400	99.5	-	-	-
滋賀	12,950,288	12,525,868	96.7	19,355,524	19,210,971	99.3	176,163	82,071	46.6
京都	13,850,225	13,493,418	97.4	27,009,552	26,673,636	98.8	367,833	166,292	45.2
大阪	44,825,210	44,342,477	98.9	84,578,951	83,871,283	99.2	703,360	268,048	38.1
兵庫	39,148,651	39,047,560	99.7	65,435,264	64,840,401	99.1	654,439	330,498	50.5
奈良	6,796,900	6,472,291	95.2	16,011,060	15,851,262	99.0	186,063	81,044	43.6
和歌山	6,006,326	5,950,566	99.1	11,732,030	11,695,090	99.7	-	-	-
鳥取	4,645,738	4,645,541	100.0	7,342,511	7,328,068	99.8	17,164	6,273	36.5
島根	5,178,167	5,178,057	100.0	8,514,779	8,481,401	99.6	32,922	11,264	34.2
岡山	19,355,445	19,050,825	98.4	27,085,141	26,956,860	99.5	146,326	57,425	39.2
広島	23,062,444	22,509,908	97.6	35,577,117	35,393,231	99.5	148,523	57,705	38.9
山口	13,481,452	13,208,520	98.0	18,778,620	18,737,479	99.8	41,987	17,209	41.0
徳島	5,510,642	5,509,068	100.0	10,571,636	10,509,602	99.4	58,862	17,932	30.5
香川	9,085,479	9,083,517	100.0	13,691,470	13,586,617	99.2	-	-	-
愛媛	10,113,293	10,112,642	100.0	16,470,917	16,360,934	99.3	112,872	35,110	31.1
高知	4,547,272	4,526,780	99.5	8,111,053	8,078,293	99.6	43,991	19,494	44.3
福岡	37,708,193	37,080,023	98.3	63,631,110	63,482,225	99.8	-	-	-
佐賀	9,154,892	8,949,305	97.8	10,803,898	10,772,483	99.7	-	-	-
長崎	6,900,305	6,836,495	99.1	13,471,163	13,429,101	99.7	-	-	-
熊本	14,606,153	14,604,960	100.0	23,177,630	23,060,784	99.5	115,022	42,183	36.7
大分	8,710,355	8,702,919	99.9	14,869,651	14,801,976	99.5	79,437	34,697	43.7
宮崎	8,976,034	8,843,102	98.5	13,983,842	13,950,818	99.8	-	-	-
鹿児島	12,209,647	12,158,399	99.6	18,773,265	18,632,778	99.3	-	-	-
沖縄	7,303,909	7,266,976	99.5	15,670,853	15,570,380	99.4	99,707	37,335	37.4
合計	922,074,203	910,130,561	98.7	1,633,604,803	1,622,883,710	99.3	8,334,372	3,402,955	40.8

令和2年度


区 分	環境性能割			種別割			鉱区税		
	調定額	収入額	収入歩合	調定額	収入額	収入歩合	調定額	収入額	収入歩合
	千円	千円	%	千円	千円	%	千円	千円	%
北海道	4,253,383	4,252,960	100.0	75,663,366	75,431,380	99.7	37,220	37,150	99.8
青森	875,146	875,146	100.0	16,389,295	16,341,738	99.7	2,339	2,339	100.0
岩手	837,877	837,877	100.0	17,570,591	17,540,323	99.8	18,736	18,736	100.0
宮城	1,651,241	1,651,023	100.0	32,800,239	32,722,511	99.8	2,498	2,498	100.0
秋田	683,062	683,062	100.0	13,330,388	13,325,115	99.9	9,248	8,653	93.6
山形	756,518	756,518	100.0	15,895,605	15,880,931	99.9	2,289	2,289	100.0
福島	1,361,856	1,361,856	100.0	30,218,974	30,111,310	99.6	10,349	10,349	100.0
茨城	2,318,787	2,318,787	100.0	50,416,482	49,952,848	99.1	4,245	4,245	100.0
栃木	1,584,777	1,584,777	100.0	34,667,328	34,634,689	99.9	7,822	7,822	100.0
群馬	1,788,440	1,788,440	100.0	33,857,910	33,812,445	99.9	1,557	1,557	100.0
埼玉	5,251,933	5,251,933	100.0	84,537,524	84,344,834	99.8	5,092	5,092	100.0
千葉	4,305,191	4,297,682	99.8	73,921,428	73,647,349	99.6	41,087	41,087	100.0
東京	9,107,498	9,109,234	100.0	102,602,560	101,663,436	99.1	2,119	2,119	100.0
神奈川	6,304,967	6,306,037	100.0	89,742,794	89,463,713	99.7	1	1	100.0
新潟	1,472,595	1,472,595	100.0	31,214,681	31,198,848	99.9	32,827	32,827	100.0
富山	779,845	779,845	100.0	16,787,863	16,752,332	99.8	708	708	100.0
石川	954,739	954,820	100.0	17,798,456	17,602,093	98.9	422	352	83.4
福井	679,616	679,616	100.0	12,063,622	12,027,009	99.7	2,123	2,123	100.0
山梨	649,085	639,382	98.5	12,819,898	12,788,816	99.8	172	172	100.0
長野	1,591,264	1,591,264	100.0	31,231,633	31,161,236	99.8	2,607	2,589	99.3
岐阜	1,811,228	1,811,161	100.0	31,414,038	31,254,766	99.5	20,990	16,538	78.8
静岡	2,929,441	2,929,441	100.0	53,715,788	53,379,258	99.4	4,141	4,141	100.0
愛知	8,494,994	8,494,766	100.0	115,400,999	115,040,058	99.7	2,175	2,175	100.0
三重	1,703,751	1,703,751	100.0	27,399,377	27,260,649	99.5	2,868	2,868	100.0
滋賀	1,142,249	1,142,199	100.0	18,037,112	17,986,701	99.7	6,947	6,947	100.0
京都	1,857,021	1,857,022	100.0	24,784,698	24,650,322	99.5	639	639	100.0
大阪	6,244,787	6,244,405	100.0	77,630,804	77,358,830	99.6	40	40	100.0
兵庫	3,953,990	3,953,990	100.0	60,826,835	60,555,913	99.6	10,128	10,128	100.0
奈良	882,683	882,683	100.0	14,942,314	14,887,535	99.6	680	680	100.0
和歌山	655,292	655,292	100.0	11,076,738	11,039,798	99.7	91	91	100.0
鳥取	372,068	372,068	100.0	6,953,279	6,949,727	99.9	734	734	100.0
島根	429,424	429,424	100.0	8,052,433	8,040,713	99.9	1,153	1,153	100.0
岡山	1,373,261	1,373,261	100.0	25,565,554	25,526,174	99.8	10,736	10,736	100.0
広島	2,242,285	2,242,285	100.0	33,186,309	33,093,241	99.7	4,385	4,385	100.0
山口	1,062,140	1,062,140	100.0	17,674,493	17,658,130	99.9	10,075	10,075	100.0
徳島	479,164	479,164	100.0	10,033,610	10,012,506	99.8	1,304	1,304	100.0
香川	619,622	619,622	100.0	13,071,848	12,966,995	99.2	12	12	100.0
愛媛	801,950	801,950	100.0	15,556,095	15,523,874	99.8	3,778	3,077	81.4
高知	383,085	383,085	100.0	7,683,977	7,675,714	99.9	7,394	7,394	100.0
福岡	3,816,119	3,816,119	100.0	59,814,991	59,666,106	99.8	5,016	4,279	85.3
佐賀	457,908	457,908	100.0	10,345,990	10,314,575	99.7	231	231	100.0
長崎	589,790	589,790	100.0	12,881,373	12,839,311	99.7	3,649	3,649	100.0
熊本	1,112,122	1,112,122	100.0	21,950,486	21,906,479	99.8	9,550	9,523	99.7
大分	679,539	679,539	100.0	14,110,675	14,087,740	99.8	11,690	11,690	100.0
宮崎	634,801	634,801	100.0	13,349,042	13,316,017	99.8	7,295	7,279	99.8
鹿児島	807,543	807,543	100.0	17,965,722	17,825,235	99.2	11,578	9,262	80.0
沖縄	491,404	491,462	100.0	15,079,742	15,041,583	99.7	7,441	7,187	96.6
合計	93,235,482	93,219,848	100.0	1,532,034,959	1,526,260,905	99.6	328,181	318,924	97.2

令和2年度

区 分	固定資産税			法定外普通税			狩猟税		
	調定額	収入額	収入歩合	調定額	収入額	収入歩合	調定額	収入額	収入歩合
	千円	千円	%	千円	千円	%	千円	千円	%
北海道	400,046	400,046	100.0	899,960	899,960	100.0	41,375	41,375	100.0
青森	925,165	925,165	100.0	19,268,040	19,268,040	100.0	4,623	4,623	100.0
岩手	-	-	-	-	-	-	13,047	13,047	100.0
宮城	-	-	-	181,020	181,020	100.0	11,786	11,786	100.0
秋田	-	-	-	-	-	-	1,119	1,119	100.0
山形	-	-	-	-	-	-	4,545	4,545	100.0
福島	5,403,322	5,403,322	100.0	-	-	-	14,202	14,202	100.0
茨城	-	-	-	1,230,456	1,230,456	100.0	38,256	38,256	100.0
栃木	-	-	-	-	-	-	22,762	22,762	100.0
群馬	-	-	-	-	-	-	18,088	18,088	100.0
埼玉	-	-	-	-	-	-	20,329	20,329	100.0
千葉	-	-	-	-	-	-	30,442	30,442	100.0
東京	-	-	-	-	-	-	4,038	4,038	100.0
神奈川	-	-	-	-	-	-	15,017	15,017	100.0
新潟	-	-	-	4,712,634	4,712,634	100.0	11,546	11,546	100.0
富山	-	-	-	-	-	-	6,058	6,058	100.0
石川	-	-	-	770,452	770,452	100.0	11,083	11,083	100.0
福井	-	-	-	9,162,448	9,162,448	100.0	9,043	9,043	100.0
山梨	-	-	-	-	-	-	11,932	11,932	100.0
長野	278,792	278,792	100.0	-	-	-	14,282	14,282	100.0
岐阜	-	-	-	-	-	-	12,563	12,563	100.0
静岡	-	-	-	1,240,416	1,240,416	100.0	35,832	35,832	100.0
愛知	2,250,154	2,250,154	100.0	-	-	-	10,282	10,282	100.0
三重	-	-	-	-	-	-	20,841	20,841	100.0
滋賀	-	-	-	-	-	-	12,817	12,817	100.0
京都	-	-	-	-	-	-	18,727	18,727	100.0
大阪	125,078	125,078	100.0	-	-	-	7,869	7,869	100.0
兵庫	-	-	-	-	-	-	34,806	34,806	100.0
奈良	-	-	-	-	-	-	12,021	12,021	100.0
和歌山	-	-	-	-	-	-	15,434	15,434	100.0
鳥取	-	-	-	-	-	-	6,431	6,431	100.0
島根	-	-	-	747,020	747,020	100.0	12,406	12,406	100.0
岡山	-	-	-	-	-	-	16,943	16,943	100.0
広島	-	-	-	-	-	-	24,017	24,006	100.0
山口	-	-	-	-	-	-	12,027	12,027	100.0
徳島	-	-	-	-	-	-	13,267	13,267	100.0
香川	-	-	-	-	-	-	4,345	4,345	100.0
愛媛	-	-	-	1,226,520	1,226,520	100.0	24,400	24,400	100.0
高知	-	-	-	-	-	-	20,631	20,631	100.0
福岡	-	-	-	-	-	-	18,030	18,030	100.0
佐賀	-	-	-	2,668,247	2,668,247	100.0	9,220	9,220	100.0
長崎	-	-	-	-	-	-	8,699	8,699	100.0
熊本	-	-	-	-	-	-	18,611	18,611	100.0
大分	-	-	-	-	-	-	22,595	22,595	100.0
宮崎	-	-	-	-	-	-	22,729	22,729	100.0
鹿児島	-	-	-	2,142,355	2,142,355	100.0	25,488	25,488	100.0
沖縄	-	-	-	902,386	902,386	100.0	2,976	2,976	100.0
合計	9,382,557	9,382,557	100.0	45,151,954	45,151,954	100.0	747,579	747,568	100.0

令和2年度

区 分	法定外目的税			旧法による税		
	調定額	収入額	収入歩合	調定額	収入額	収入歩合
	千円	千円	%	千円	千円	%
北海道	841,043	840,435	99.9	-	-	-
青 森	79,264	79,264	100.0	-	-	-
岩 手	91,508	91,508	100.0	-	-	-
宮 城	398,480	398,480	100.0	238,137	110,016	46.2
秋 田	229,656	229,656	100.0	1,412	370	26.2
山 形	148,455	148,455	100.0	59,419	20,282	34.1
福 島	438,144	438,144	100.0	-	-	-
茨 城	-	-	-	744	310	41.7
栃 木	-	-	-	-	-	-
群 馬	-	-	-	-	-	-
埼 玉	-	-	-	-	-	-
千 葉	-	-	-	-	-	-
東 京	89,620	89,208	99.5	1,026	732	71.3
神奈川	-	-	-	-	-	-
新 潟	162,728	162,728	100.0	52,568	23,557	44.8
富 山	-	-	-	-	-	-
石 川	-	-	-	-	-	-
福 井	-	-	-	-	-	-
山 梨	-	-	-	-	-	-
長 野	-	-	-	-	-	-
岐 阜	2,506	2,506	100.0	448,575	176,162	39.3
静 岡	-	-	-	84,559	265	0.3
愛 知	449,413	449,413	100.0	1,332	490	36.8
三 重	557,410	557,410	100.0	-	-	-
滋 賀	31,492	31,492	100.0	-	-	-
京 都	155,864	155,864	100.0	832	300	36.1
大 阪	284,384	272,761	95.9	423,300	13,140	3.1
兵 庫	-	-	-	-	-	-
奈 良	127,010	127,010	100.0	-	-	-
和歌山	-	-	-	-	-	-
鳥 取	7,211	7,211	100.0	-	-	-
島 根	161,383	161,383	100.0	-	-	-
岡 山	570,095	533,938	93.7	-	-	-
広 島	602,197	602,197	100.0	-	-	-
山 口	207,348	207,348	100.0	-	-	-
徳 島	-	-	-	-	-	-
香 川	-	-	-	-	-	-
愛 媛	255,182	255,182	100.0	-	-	-
高 知	-	-	-	-	-	-
福 岡	809,870	802,995	99.2	360,620	180,470	50.0
佐 賀	101,795	101,795	100.0	-	-	-
長 崎	89,712	89,712	100.0	174	174	100.0
熊 本	98,546	98,546	100.0	-	-	-
大 分	706,947	406,848	57.6	-	-	-
宮 崎	245,987	245,987	100.0	-	-	-
鹿 児 島	197,837	197,837	100.0	-	-	-
沖 縄	39,653	39,653	100.0	-	-	-
合 計	8,180,741	7,824,967	95.7	1,672,698	526,268	31.5



千葉県マスコットキャラクター
チーバくん



千葉県税務統計書 第66集 (令和2年度版)

制作・発行：千葉県総務部税務課

〒260-8667 千葉市中央区市場町1-1

TEL 043-223-2114