

ちば

千葉県税務統計書

第64集（平成30年度版）

千葉県総務部税務課

は し が き

平成30年度の県税決算額は、調定額が8,426億2,499万円（対前年度比0.8パーセント増）、収入額が8,251億2,077万円（対前年度比1.0パーセント増）で、個人県民税が教職員給与負担の千葉市への移譲に伴う税源移譲により減収となる一方、企業業績の堅調な推移による法人二税の増収、原油高騰による輸入額の増や都道府県間の清算基準の見直しに伴う地方消費税の増収などにより、前年度決算に比べおよそ83億円の増収となりました。

一方、令和元年度へ繰り越された滞納額は、多くの税目で前年度に比べて減少し、県税全体では約15億円減の161億1,188万円で（対前年度比8.3パーセント減）、徴収率は前年度と比べ0.2ポイント増の97.9パーセントとなりました。

本県の税収は、7年連続で前年度決算額を上回りましたが、引き続き社会保障費の増加や、県有施設・道路等の社会インフラの老朽化への対応など、財政需要の増加が見込まれるとともに、最近の海外経済の不確実性が今後の本県財政に影響を及ぼすことも考えられます。そのような中で、子ども・子育て世代への支援や、社会基盤の整備など、「暮らし満足度日本一」の実現や昨年発生した台風15号・19号及び10月25日の大雨による災害からの復旧・復興を着実に推進していく必要があることから、課税を適正に行うことはもとより、徴収対策の充実・強化を図り、自主財源の根幹をなす県税収入を安定的に確保していくことが重要な課題となっています。

このような中、昨年10月に地方税共通納税システムがスタートし、一部の税目についてはインターネットを通じて、すべての地方公共団体へ一括して電子納税できるようになりました。

また、徴収対策としては、「県税収入未済額縮減のための徴収対策」を定め、更なる収入未済額の縮減と徴収率の向上に努めています。具体的には、滞納額の約8割を占める個人県民税に係る対策として、市町村が徴収困難とした事案を県が引き継ぐ直接徴収などを実施しています。

さらに、滞納件数の多い自動車税について、①給与、②預貯金、③生命保険、④自動車の順に4段階で差押えを行う「差押処分『四段階え』作戦」を実施するほか、インターネット公売や合同不動産公売による差押済み財産の売却の推進などに取り組んでいます。

最近では、消費税率の引上げや車体課税の大幅見直し、ふるさと納税の普及などにより、多くの県民の方が税へ関心を寄せていますが、県では「信頼に基づく自主納税の確立」、「創意に基づく責任ある運営」、「公平に基づく課税」、「公正に基づく徴収」の4つを基本方針に、適正かつ迅速な賦課徴収事務の執行、徹底した徴収対策、納税者の皆様方への適切かつ丁寧な対応など、県民の皆様方に信頼される税務行政の確立を目指してまいります。

本書は、平成30年度の県税の賦課・徴収の実績を中心に各種資料を掲載したものであり、皆様幅広く御活用いただくことで、県税に対する御理解を一層深めていただくことにつながれば幸いです。

令和2年2月

千葉県総務部税務課長
三 神 彰

目 次

第1 県 税 決 算 状 況

図表1. 平成30年度県税収入済額の税目別割合	1
図表2. 平成30年度県税収入済額の事務所別割合	1
図表3. 県税決算調定・収入額年度別比較	2
1. 県税予算決算額	
(1)平成30年度分	3
(2)年度別	3
2. 県税歳入予算決算額	4
3. 税目別 県税事務所・自動車税事務所別県税決算額	6
4. 県税調定済額の構成率・伸長率	26
5. 県税収入済額の構成率・伸長率	28
6. 県税に係る税外収入決算額	30
7. 歳入に占める県税の割合	32

第2 課 税 状 況

1. 県民税（法人）	33
2. 県民税（利子割）	
(1)利子割額種類別	34
(2)特別徴収義務者等	34
3. 県民税（個人）	
(1)納税義務者数（均等割及び所得割）	35
(2)配当割	35
(3)株式等譲渡所得割	35
4. 事業税（法人）	
(1)事業税額等	36
(2)事業税額等（外形対象法人分）	36
(3)所得階層別	38
(4)分割法人の所得金額	38
(5)分割法人の所得金額（外形対象法人分）	40
(6)資本金別法人数（普通法人）	40
(7)収入金額課税法人	42

5. 事業税（個人）	
(1)業種別所得金額等.....	4 3
(2)分割個人の所得金額.....	4 5
(3)事業専従者.....	4 5
(4)所得階層別.....	4 6
6. 地方消費税	
(1)調定額.....	4 8
(2)清算金収入額及び支出額.....	4 8
7. 不動産取得税	
(1)家屋.....	4 8
(2)土地.....	5 0
8. 県たばこ税.....	5 2
9. ゴルフ場利用税	
(1)ゴルフ場.....	5 3
(2)県税事務所別施設数.....	5 3
10. 自動車税	
(1)車種別税率別自動車台数.....	5 4
(2)県税事務所管轄地別自動車台数.....	6 0
11. 鉦区税.....	6 1
12. 自動車取得税	
(1)新車.....	6 2
(2)中古車.....	6 2
(3)取得価額段階別（新車）.....	6 4
(4)取得価額段階別（中古車）.....	6 6
13. 軽油引取税	
(1)軽油引取数量.....	6 8
(2)特別徴収義務者数.....	6 8
(3)課税対象とならない軽油.....	6 9
14. 狩猟税.....	7 0

第3 徴 収 状 況

1. 平成30年度県税徴収状況.....	7 1
2. 平成30年度県民税（個人）市町村別徴収状況.....	7 3
3. 平成30年度県税収納機関別収納状況.....	7 7
4. クレジットカード納付・コンビニ収納状況額.....	7 9

(1)クレジットカード納付件数の推移.....	79
(2)コンビニ収納の状況.....	79

第4 滞 納 状 況

1. 滞納繰越額	
(1)平成30年度	
ア. 税目別・年度別.....	80
イ. 事務所別・年度別.....	80
(2)年度別比較.....	80
2. 不納欠損額	
(1)税目別・理由別.....	81
(2)事務所別・理由別.....	81
(3)税目別・年度別.....	82
(4)事務所別・年度別.....	82
3. 滞納処分停止額	
(1)平成30年度	
ア. 税目別・年度別.....	83
イ. 事務所別・年度別.....	85
(2)年度別比較.....	87
4. 県民税（個人）事務所別滞納状況.....	87

第5 減 免

1. 県税条例に基づく減免等.....	88
---------------------	----

第6 争訟及び犯則事件

1. 争訟.....	89
2. 犯則事件.....	89

第7 徴 税 費 等

1. 徴税費	9 0
2. 交付金等	9 1
3. 還付金	9 2
4. 還付加算金	9 2

第8 税 務 機 構 等

図表4. 県税事務所及び自動車税事務所の所在地及び所管区域	9 3
1. 税務機関組織図	
(1)本庁	9 4
(2)出先機関	9 4
2. 税務職員数	
(1)総務部税務課	9 6
(2)出先機関	9 6
(3)知事部局職員に対する税務職員の割合	9 6
3. 税務職員（県税事務所・自動車税事務所）別年齢別現員	9 7

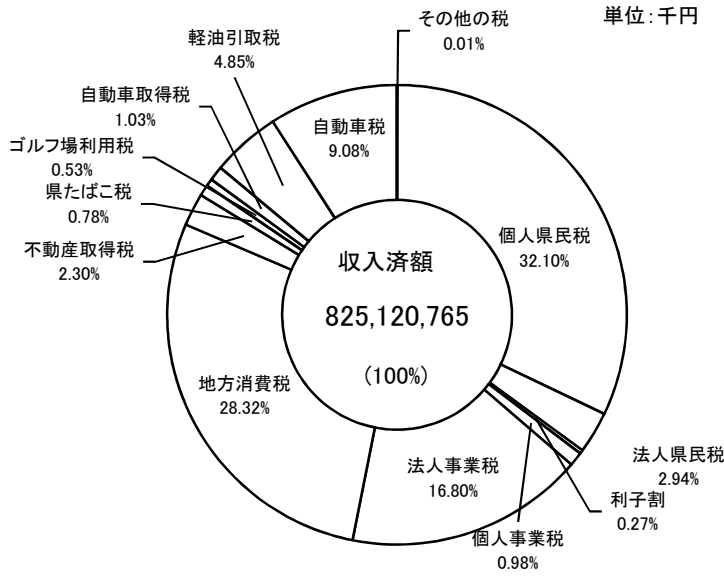
第9 参 考 資 料

1. 県税の税率等の変遷	
(1)税率等の変遷(税目別)	9 8
(2)自動車取得税の軽減率の変遷（新車）	1 0 6
(3)自動車取得税の課税標準控除額の変遷（中古車）	1 0 8
2. 月別税目別県税調定収入済額	1 1 0
3. 平成30年度都道府県税徴収実績（決算見込額）	1 1 6
4. 各都道府県別予算額及び決算（見込）額	1 1 8
5. 各都道府県別税目別決算（見込）額	1 2 0

第1 県税決算状況

図表1. 平成30年度県税収入済額の税目別割合	1
図表2. 平成30年度県税収入済額の事務所別割合	1
図表3. 県税決算調定・収入額年度別比較	2
1. 県税予算決算額	3
2. 県税歳入予算決算額	4
3. 税目別 県税事務所・自動車税事務所別県税決算額	6
4. 県税調定済額の構成率・伸長率	26
5. 県税収入済額の構成率・伸長率	28
6. 県税に係る税外収入決算額	30
7. 歳入に占める県税の割合	32

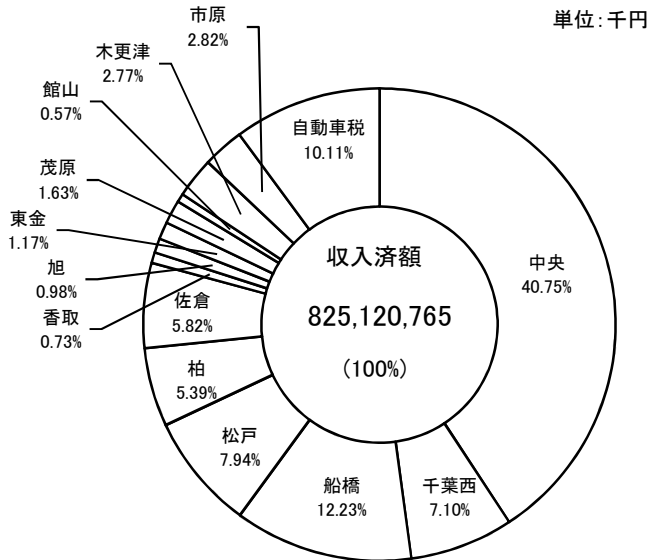
図表1. 平成30年度県税収入済額の税目別割合



単位:千円

税目	収入済額
個人県民税	264,872,179
法人県民税	24,286,444
利子割	2,247,269
個人事業税	8,082,695
法人事業税	138,649,797
地方消費税	233,670,000
不動産取得税	19,015,947
県たばこ税	6,418,667
ゴルフ場利用税	4,359,389
自動車取得税	8,483,283
軽油引取税	39,999,564
自動車税	74,960,234
その他の税	75,297
合計	825,120,765

図表2. 平成30年度県税収入済額の事務所別割合



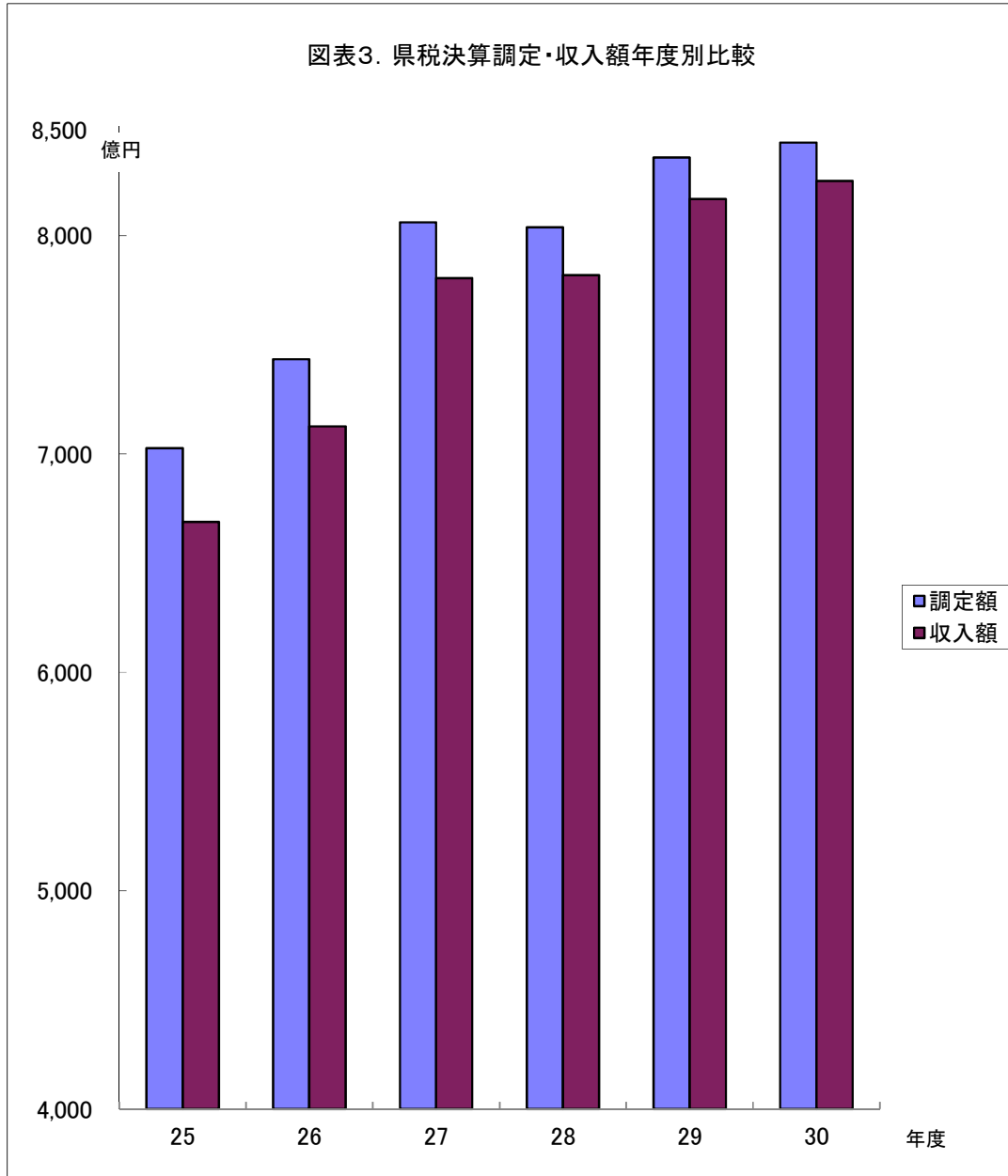
単位:千円

県税事務所名	収入済額
中央	336,201,572
千葉西	58,551,753
船橋	100,879,709
松戸	65,538,640
柏	44,454,797
佐倉	48,036,621
香取	6,036,854
旭	8,106,468
東金	9,690,238
茂原	13,412,962
館山	4,689,867
木更津	22,815,747
市原	23,262,020
自動車税	83,443,517
合計	825,120,765

注 表示単位未満四捨五入のため、積み上げが一致しない場合がある。

(単位:億円)

	25	26	27	28	29	30
調定額	7,026	7,434	8,061	8,038	8,359	8,426
収入額	6,689	7,127	7,805	7,819	8,168	8,251



1. 県 税 予 算 決 算 額

(1) 平成30年度分

区 分	当初予算額 A	補 正 予 算 額			最終予算額 B	B/A
		9 月 会 議 千円	1 2 月 会 議 千円	2 月 会 議 千円		
県 民 税	291,121,000			1,478,000	292,599,000	100.51
（ 個 人 ）	265,483,000			924,000	266,407,000	100.35
・均等割及び所得割	245,998,000			4,697,000	250,695,000	101.91
・配 当 割	9,029,000			-1,237,000	7,792,000	86.30
・株式等譲渡所得割	10,456,000			-2,536,000	7,920,000	75.75
（ 法 人 ）	23,658,000			254,000	23,912,000	101.07
（ 利 子 割 ）	1,980,000			300,000	2,280,000	115.15
事 業 税	142,193,000			1,113,000	143,306,000	100.78
（ 個 人 ）	7,958,000			170,000	8,128,000	102.14
（ 法 人 ）	134,235,000			943,000	135,178,000	100.70
地 方 消 費 税	223,172,000			10,498,000	233,670,000	104.70
不 動 産 取 得 税	17,659,000			697,000	18,356,000	103.95
県 た ば こ 税	6,449,000			-80,000	6,369,000	98.76
ゴ ル フ 場 利 用 税	4,411,000			-60,000	4,351,000	98.64
自 動 車 取 得 税	8,505,000			-158,000	8,347,000	98.14
軽 油 引 取 税	40,194,000			146,000	40,340,000	100.36
自 動 車 税	75,459,000			-469,000	74,990,000	99.38
鉱 区 税	43,000				43,000	100.00
固 定 資 産 税						
狩 猟 税	34,000			-1,000	33,000	97.06
旧法による税	料 理 飲 食 等 消 費 税					
	自 動 車 取 得 税					
	軽 油 引 取 税	1,000			-1,000	
	特 別 地 方 消 費 税					
計	809,241,000			13,163,000	822,404,000	101.63

(2) 年 度 別

区 分	予 算 額 (最終)		調 定 済 額		収 入 済 額		収入歩合 C/B	C-A
	金 額	A前年比	金 額	B前年比	金 額	C前年比		
	千円	%	千円	%	千円	%	%	千円
平成25年度	663,959,000	106.24	702,590,993	106.28	668,890,056	106.98	95.20	4,931,056
平成26年度	711,790,000	107.20	743,358,586	105.80	712,704,189	106.55	95.88	914,189
平成27年度	782,564,000	107.20	806,051,866	105.80	780,531,322	106.55	95.88	914,189
平成28年度	781,092,000	99.81	803,844,445	99.73	781,887,416	100.17	97.27	795,416
平成29年度	812,696,000	104.05	835,945,424	103.99	816,816,934	104.47	97.71	4,120,934
平成30年度	822,404,000	105.29	842,624,990	104.82	825,120,765	105.53	97.92	2,716,765

2. 県 税 歳 入 予 算 決 算 額

平成30年度

区分 税目	予 算 額			調 定 済 額			収
	現 年 課 税 分	滞 納 繰 越 分	計	現 年 課 税 分	滞 納 繰 越 分	計	現 年 課 税 分
	円	円	円	円	円	円	円
県 税	816,813,000,000	5,591,000,000	822,404,000,000	825,316,358,615	17,308,631,065	842,624,989,680	819,505,867,594
県 民 税	288,028,000,000	4,571,000,000	292,599,000,000	290,773,739,120	14,810,875,080	305,584,614,200	286,811,476,509
個人 の 県 民 税	261,876,000,000	4,531,000,000	266,407,000,000	264,208,604,191	14,675,981,751	278,884,585,942	260,318,154,942
均等割及び所得割	246,164,000,000	4,531,000,000	250,695,000,000	249,655,696,416	14,675,981,751	264,331,678,167	245,765,247,167
配 当 割	7,792,000,000	-	7,792,000,000	7,577,898,977	-	7,577,898,977	7,577,898,977
株式等譲渡所得割	7,920,000,000	-	7,920,000,000	6,975,008,798	-	6,975,008,798	6,975,008,798
法 人 の 県 民 税	23,872,000,000	40,000,000	23,912,000,000	24,317,865,740	134,893,329	24,452,759,069	24,246,052,378
県 民 税 利 子 割	2,280,000,000	-	2,280,000,000	2,247,269,189	-	2,247,269,189	2,247,269,189
事 業 税	143,153,000,000	153,000,000	143,306,000,000	146,914,727,567	480,101,375	147,394,828,942	146,577,564,919
個人 の 事 業 税	8,038,000,000	90,000,000	8,128,000,000	8,060,316,800	250,298,670	8,310,615,470	7,987,328,000
法 人 の 事 業 税	135,115,000,000	63,000,000	135,178,000,000	138,854,410,767	229,802,705	139,084,213,472	138,590,236,919
地 方 消 費 税	233,670,000,000	-	233,670,000,000	233,670,000,000	-	233,670,000,000	233,670,000,000
不 動 産 取 得 税	18,239,000,000	117,000,000	18,356,000,000	19,370,234,600	439,238,094	19,809,472,694	18,886,024,577
県 た ば こ 税	6,369,000,000	-	6,369,000,000	6,418,732,057	-	6,418,732,057	6,418,667,115
ゴ ル フ 場 利 用 税	4,351,000,000	-	4,351,000,000	4,359,946,900	-	4,359,946,900	4,359,389,100
自 動 車 取 得 税	8,346,000,000	1,000,000	8,347,000,000	8,495,870,400	1,268,537	8,497,138,937	8,482,763,000
軽 油 引 取 税	40,037,000,000	303,000,000	40,340,000,000	40,359,263,871	305,683,409	40,664,947,280	39,696,580,943
自 動 車 税	74,544,000,000	446,000,000	74,990,000,000	74,878,546,900	1,271,464,570	76,150,011,470	74,528,104,231
鉱 区 税	43,000,000	-	43,000,000	41,897,500	-	41,897,500	41,897,500
固 定 資 産 税	-	-	-	-	-	-	-
狩 猟 税	33,000,000	-	33,000,000	33,399,700	-	33,399,700	33,399,700
旧 法 に よ る 税	-	-	-	-	-	-	-
料理飲食等 消 費 税	-	-	-	-	-	-	-
自 動 車 税	-	-	-	-	-	-	-
軽 引 取 油 税	-	-	-	-	-	-	-
特 別 地 方 消 費 税	-	-	-	-	-	-	-

入 済 額		不納欠損額	収 入 未 済 額			収 入 歩 合			予算額と収入額との差	
滞 納 繰 越 分	計		現年課税分	滞納繰越分	計	現年	繰越	計	(収入-予算)	達成率
円	円	円	円	円	円	%	%	%	円	%
5,614,897,788	825,120,765,382	1,392,343,007	5,798,580,254	10,313,301,037	16,111,881,291	99.30	32.44	97.92	2,716,765,382	100.33
4,594,416,478	291,405,892,987	1,156,880,483	3,950,635,032	9,071,205,698	13,021,840,730	98.64	31.02	95.36	-1,193,107,013	99.59
4,554,024,449	264,872,179,391	1,134,923,039	3,878,883,540	8,998,599,972	12,877,483,512	98.53	31.03	94.98	-1,534,820,609	99.42
4,554,024,449	250,319,271,616	1,134,923,039	3,878,883,540	8,998,599,972	12,877,483,512	98.44	31.03	94.70	-375,728,384	99.85
-	7,577,898,977	-	-	-	-	100.00	-	100.00	-214,101,023	97.25
-	6,975,008,798	-	-	-	-	100.00	-	100.00	-944,991,202	88.07
40,392,029	24,286,444,407	21,957,444	71,751,492	72,605,726	144,357,218	99.70	29.94	99.32	374,444,407	101.57
-	2,247,269,189	-	-	-	-	100.00	-	100.00	-32,730,811	98.56
154,926,695	146,732,491,614	52,330,379	337,162,648	272,844,301	610,006,949	99.77	32.27	99.55	3,426,491,614	102.39
95,366,589	8,082,694,589	22,932,689	72,988,800	131,999,392	204,988,192	99.09	38.10	97.26	-45,305,411	99.44
59,560,106	138,649,797,025	29,397,690	264,173,848	140,844,909	405,018,757	99.81	25.92	99.69	3,471,797,025	102.57
-	233,670,000,000	-	-	-	-	100.00	-	100.00	-	100.00
129,922,019	19,015,946,596	47,161,419	484,206,803	262,157,876	746,364,679	97.50	29.58	95.99	659,946,596	103.60
-	6,418,667,115	-	64,942	-	64,942	100.00	-	100.00	49,667,115	100.78
-	4,359,389,100	-	557,800	-	557,800	99.99	-	99.99	8,389,100	100.19
519,886	8,483,282,886	56,440	13,107,400	692,211	13,799,611	99.85	40.98	99.84	136,282,886	101.63
302,982,997	39,999,563,940	2,700,412	662,682,928	-	662,682,928	98.36	99.12	98.36	-340,436,060	99.16
432,129,713	74,960,233,944	133,213,874	350,162,701	706,400,951	1,056,563,652	99.53	33.99	98.44	-29,766,056	99.96
-	41,897,500	-	-	-	-	100.00	-	100.00	-1,102,500	97.44
-	-	-	-	-	-	-	-	-	-	-
-	33,399,700	-	-	-	-	100.00	-	100.00	399,700	101.21
-	-	-	-	-	-	-	-	-	-	-
-	-	-	-	-	-	-	-	-	-	-
-	-	-	-	-	-	-	-	-	-	-
-	-	-	-	-	-	-	-	-	-	-

3. 税目別 県税事務所・

A 県 税

区 分	調 定 済 額			収 入 済	
	現年課税分	滞納繰越分	計	現年課税分	滞納繰越分
	円	円	円	円	円
中央県税事務所	335,977,920,209	1,870,999,684	337,848,919,893	335,556,353,706	645,218,472
千葉西県税事務所	58,880,754,480	1,415,488,106	60,296,242,586	57,973,368,749	578,384,320
船橋県税事務所	100,988,386,263	2,882,287,052	103,870,673,315	99,887,247,887	992,460,664
松戸県税事務所	65,759,428,664	1,326,678,806	67,086,107,470	64,959,984,754	578,654,982
柏県税事務所	44,459,893,585	1,429,230,042	45,889,123,627	43,888,341,869	566,455,489
佐倉県税事務所	48,022,309,365	2,264,906,526	50,287,215,891	47,436,990,906	599,630,522
香取県税事務所	6,031,215,340	315,420,911	6,346,636,251	5,964,750,880	72,102,974
旭県税事務所	8,158,380,589	432,033,569	8,590,414,158	7,989,078,278	117,389,535
東金県税事務所	9,655,546,561	811,841,287	10,467,387,848	9,484,412,784	205,824,988
茂原県税事務所	13,383,470,247	565,355,266	13,948,825,513	13,252,119,983	160,841,872
館山県税事務所	4,702,631,118	254,694,014	4,957,325,132	4,637,220,469	52,646,762
木更津県税事務所	22,739,607,703	1,215,244,023	23,954,851,726	22,520,061,469	295,685,834
市原県税事務所	23,182,397,191	1,251,718,672	24,434,115,863	22,945,068,629	316,951,775
自動車税事務所	83,374,417,300	1,272,733,107	84,647,150,407	83,010,867,231	432,649,599
合 計	825,316,358,615	17,308,631,065	842,624,989,680	819,505,867,594	5,614,897,788

B 県 民 税

区 分	調 定 済 額			収 入 済	
	現年課税分	滞納繰越分	計	現年課税分	滞納繰越分
	円	円	円	円	円
中央県税事務所	48,644,657,103	1,775,365,868	50,420,022,971	48,275,747,640	613,561,911
千葉西県税事務所	20,615,200,527	1,067,186,553	21,682,387,080	20,376,911,226	289,171,102
船橋県税事務所	71,175,690,761	2,696,948,249	73,872,639,010	70,244,345,849	927,821,520
松戸県税事務所	36,225,456,220	1,194,244,525	37,419,700,745	35,696,242,772	519,832,104
柏県税事務所	31,489,387,500	1,302,566,644	32,791,954,144	31,013,232,769	539,327,399
佐倉県税事務所	30,815,823,699	2,185,229,757	33,001,053,456	30,307,344,147	579,537,034
香取県税事務所	3,635,938,852	301,746,302	3,937,685,154	3,578,713,204	70,179,300
旭県税事務所	5,548,392,589	391,214,817	5,939,607,406	5,446,972,498	105,135,458
東金県税事務所	6,773,046,461	750,198,620	7,523,245,081	6,616,417,869	189,611,231
茂原県税事務所	6,999,652,649	495,399,802	7,495,052,451	6,889,588,058	130,097,839
館山県税事務所	3,677,723,318	242,533,598	3,920,256,916	3,618,530,792	46,714,544
木更津県税事務所	13,234,052,338	1,182,764,017	14,416,816,355	13,030,154,335	281,696,968
市原県税事務所	11,938,717,103	1,225,476,328	13,164,193,431	11,717,275,350	301,730,068
自動車税事務所	-	-	-	-	-
合 計	290,773,739,120	14,810,875,080	305,584,614,200	286,811,476,509	4,594,416,478

自動車税事務所別県税決算額

額	不納欠損額	収入未済額			収入歩合			構成率 (収入額計)
		現年課税分	滞納繰越分	計	現年分	繰越分	計	
計								
円	円	円	円	円	%	%	%	%
336,201,572,178	144,233,082	420,082,208	1,083,032,425	1,503,114,633	99.87	34.49	99.51	40.75
58,551,753,069	94,405,088	907,047,287	743,037,142	1,650,084,429	98.46	40.86	97.11	7.10
100,879,708,551	239,054,178	1,098,127,980	1,653,782,606	2,751,910,586	98.91	34.43	97.12	12.23
65,538,639,736	148,453,850	798,897,785	600,116,099	1,399,013,884	98.78	43.62	97.69	7.94
44,454,797,358	97,373,131	570,493,782	766,459,356	1,336,953,138	98.71	39.63	96.87	5.39
48,036,621,428	137,520,261	584,463,065	1,528,611,137	2,113,074,202	98.78	26.47	95.52	5.82
6,036,853,854	28,747,360	66,115,388	214,919,649	281,035,037	98.90	22.86	95.12	0.73
8,106,467,813	46,504,500	167,611,506	269,830,339	437,441,845	97.92	27.17	94.37	0.98
9,690,237,772	82,567,878	169,968,685	524,613,513	694,582,198	98.23	25.35	92.58	1.17
13,412,961,855	51,984,314	131,348,283	352,531,061	483,879,344	99.02	28.45	96.16	1.63
4,689,867,231	33,618,648	65,200,954	168,638,299	233,839,253	98.61	20.67	94.60	0.57
22,815,747,303	69,594,166	218,820,957	850,689,300	1,069,510,257	99.03	24.33	95.24	2.77
23,262,020,404	85,016,237	237,132,273	849,946,949	1,087,079,222	98.98	25.32	95.20	2.82
83,443,516,830	133,270,314	363,270,101	707,093,162	1,070,363,263	99.56	33.99	98.58	10.11
825,120,765,382	1,392,343,007	5,798,580,254	10,313,301,037	16,111,881,291	99.30	32.44	97.92	100.00

額	不納欠損額	収入未済額			収入歩合			構成率 (収入額計)
		現年課税分	滞納繰越分	計	現年分	繰越分	計	
計								
円	円	円	円	円	%	%	%	%
48,889,309,551	129,464,130	367,425,168	1,033,824,122	1,401,249,290	99.24	34.56	96.96	16.78
20,666,082,328	87,284,300	237,950,857	691,069,595	929,020,452	98.84	27.10	95.31	7.09
71,172,167,369	217,903,365	928,334,516	1,554,233,760	2,482,568,276	98.69	34.40	96.34	24.42
36,216,074,876	126,999,143	528,667,323	547,959,403	1,076,626,726	98.54	43.53	96.78	12.43
31,552,560,168	92,348,118	475,096,797	671,949,061	1,147,045,858	98.49	41.40	96.22	10.83
30,886,881,181	131,770,958	507,624,158	1,474,777,159	1,982,401,317	98.35	26.52	93.59	10.60
3,648,892,504	25,897,048	56,876,576	206,019,026	262,895,602	98.43	23.26	92.67	1.25
5,552,107,956	44,829,863	99,729,343	242,940,244	342,669,587	98.17	26.87	93.48	1.91
6,806,029,100	80,544,850	155,463,500	481,207,631	636,671,131	97.69	25.27	90.47	2.34
7,019,685,897	38,037,805	110,062,610	327,266,139	437,328,749	98.43	26.26	93.66	2.41
3,665,245,336	32,209,802	58,982,831	163,818,947	222,801,778	98.39	19.26	93.50	1.26
13,311,851,303	65,616,729	203,175,889	836,172,434	1,039,348,323	98.46	23.82	92.34	4.57
12,019,005,418	83,974,372	221,245,464	839,968,177	1,061,213,641	98.15	24.62	91.30	4.12
-	-	-	-	-	-	-	-	-
291,405,892,987	1,156,880,483	3,950,635,032	9,071,205,698	13,021,840,730	98.64	31.02	95.36	100.00

C 県 民 税 <個人>

区 分	調 定 済 額			収 入 済	
	現年課税分	滞納繰越分	計	現年課税分	滞納繰越分
	円	円	円	円	円
中央県税事務所	40,080,386,914	1,760,503,597	41,840,890,511	39,717,642,448	609,922,207
千葉西県税事務所	16,852,733,927	1,054,572,466	17,907,306,393	16,622,041,593	285,789,530
船橋県税事務所	66,342,058,061	2,671,581,525	69,013,639,586	65,420,519,639	920,969,347
松戸県税事務所	34,802,892,820	1,179,031,225	35,981,924,045	34,284,956,333	515,345,434
柏県税事務所	29,766,564,100	1,285,034,608	31,051,598,708	29,297,921,969	534,898,920
佐倉県税事務所	28,747,966,859	2,169,452,717	30,917,419,576	28,244,767,443	575,225,437
香取県税事務所	3,402,410,052	300,408,119	3,702,818,171	3,346,958,404	69,681,375
旭県税事務所	5,099,102,489	386,747,642	5,485,850,131	5,009,639,498	103,605,895
東金県税事務所	6,356,677,461	742,694,577	7,099,372,038	6,202,435,569	187,385,161
茂原県税事務所	6,586,252,149	485,677,285	7,071,929,434	6,478,500,458	124,701,477
館山県税事務所	3,491,139,518	240,688,487	3,731,828,005	3,432,961,702	46,169,591
木更津県税事務所	12,147,781,438	1,178,753,448	13,326,534,886	11,945,850,235	280,034,662
市原県税事務所	10,532,638,403	1,220,836,055	11,753,474,458	10,313,959,651	300,295,413
自動車税事務所	-	-	-	-	-
合 計	264,208,604,191	14,675,981,751	278,884,585,942	260,318,154,942	4,554,024,449

D 県 民 税 <個人> (均等割 及び 所得割)

区 分	調 定 済 額			収 入 済	
	現年課税分	滞納繰越分	計	現年課税分	滞納繰越分
	円	円	円	円	円
中央県税事務所	25,527,479,139	1,760,503,597	27,287,982,736	25,164,734,673	609,922,207
千葉西県税事務所	16,852,733,927	1,054,572,466	17,907,306,393	16,622,041,593	285,789,530
船橋県税事務所	66,342,058,061	2,671,581,525	69,013,639,586	65,420,519,639	920,969,347
松戸県税事務所	34,802,892,820	1,179,031,225	35,981,924,045	34,284,956,333	515,345,434
柏県税事務所	29,766,564,100	1,285,034,608	31,051,598,708	29,297,921,969	534,898,920
佐倉県税事務所	28,747,966,859	2,169,452,717	30,917,419,576	28,244,767,443	575,225,437
香取県税事務所	3,402,410,052	300,408,119	3,702,818,171	3,346,958,404	69,681,375
旭県税事務所	5,099,102,489	386,747,642	5,485,850,131	5,009,639,498	103,605,895
東金県税事務所	6,356,677,461	742,694,577	7,099,372,038	6,202,435,569	187,385,161
茂原県税事務所	6,586,252,149	485,677,285	7,071,929,434	6,478,500,458	124,701,477
館山県税事務所	3,491,139,518	240,688,487	3,731,828,005	3,432,961,702	46,169,591
木更津県税事務所	12,147,781,438	1,178,753,448	13,326,534,886	11,945,850,235	280,034,662
市原県税事務所	10,532,638,403	1,220,836,055	11,753,474,458	10,313,959,651	300,295,413
自動車税事務所	-	-	-	-	-
合 計	249,655,696,416	14,675,981,751	264,331,678,167	245,765,247,167	4,554,024,449

額	不納欠損額	収入未済額			収入歩合			構成率 (収入額計)
		現年課税分	滞納繰越分	計	現年分	繰越分	計	
計								
円	円	円	円	円	%	%	%	%
40,327,564,655	125,950,847	361,260,171	1,026,114,838	1,387,375,009	99.09	34.64	96.38	15.23
16,907,831,123	81,358,300	230,353,890	687,763,080	918,116,970	98.63	27.10	94.42	6.38
66,341,488,986	214,935,835	918,548,026	1,538,666,739	2,457,214,765	98.61	34.47	96.13	25.05
34,800,301,767	125,191,678	517,390,362	539,040,238	1,056,430,600	98.51	43.71	96.72	13.14
29,832,820,889	89,725,195	467,606,067	661,446,557	1,129,052,624	98.43	41.63	96.07	11.26
28,819,992,880	130,473,876	502,344,022	1,464,608,798	1,966,952,820	98.25	26.51	93.22	10.88
3,416,639,779	25,877,048	55,102,576	205,198,768	260,301,344	98.37	23.20	92.27	1.29
5,113,245,393	44,140,773	87,772,243	240,691,722	328,463,965	98.25	26.79	93.21	1.93
6,389,820,730	79,848,706	153,076,800	476,625,802	629,702,602	97.57	25.23	90.01	2.41
6,603,201,935	37,175,890	107,749,710	323,801,899	431,551,609	98.36	25.68	93.37	2.49
3,479,131,293	31,874,400	57,968,121	162,854,191	220,822,312	98.33	19.18	93.23	1.31
12,225,884,897	64,754,743	201,229,089	834,666,157	1,035,895,246	98.34	23.76	91.74	4.62
10,614,255,064	83,615,748	218,482,463	837,121,183	1,055,603,646	97.92	24.60	90.31	4.01
-	-	-	-	-	-	-	-	-
264,872,179,391	1,134,923,039	3,878,883,540	8,998,599,972	12,877,483,512	98.53	31.03	94.98	100.00

額	不納欠損額	収入未済額			収入歩合			構成率 (収入額計)
		現年課税分	滞納繰越分	計	現年分	繰越分	計	
計								
円	円	円	円	円	%	%	%	%
25,774,656,880	125,950,847	361,260,171	1,026,114,838	1,387,375,009	98.58	34.64	94.45	10.30
16,907,831,123	81,358,300	230,353,890	687,763,080	918,116,970	98.63	27.10	94.42	6.75
66,341,488,986	214,935,835	918,548,026	1,538,666,739	2,457,214,765	98.61	34.47	96.13	26.50
34,800,301,767	125,191,678	517,390,362	539,040,238	1,056,430,600	98.51	43.71	96.72	13.90
29,832,820,889	89,725,195	467,606,067	661,446,557	1,129,052,624	98.43	41.63	96.07	11.92
28,819,992,880	130,473,876	502,344,022	1,464,608,798	1,966,952,820	98.25	26.51	93.22	11.51
3,416,639,779	25,877,048	55,102,576	205,198,768	260,301,344	98.37	23.20	92.27	1.36
5,113,245,393	44,140,773	87,772,243	240,691,722	328,463,965	98.25	26.79	93.21	2.04
6,389,820,730	79,848,706	153,076,800	476,625,802	629,702,602	97.57	25.23	90.01	2.55
6,603,201,935	37,175,890	107,749,710	323,801,899	431,551,609	98.36	25.68	93.37	2.64
3,479,131,293	31,874,400	57,968,121	162,854,191	220,822,312	98.33	19.18	93.23	1.39
12,225,884,897	64,754,743	201,229,089	834,666,157	1,035,895,246	98.34	23.76	91.74	4.88
10,614,255,064	83,615,748	218,482,463	837,121,183	1,055,603,646	97.92	24.60	90.31	4.24
-	-	-	-	-	-	-	-	-
250,319,271,616	1,134,923,039	3,878,883,540	8,998,599,972	12,877,483,512	98.44	31.03	94.70	100.00

E 県 民 税 <個人> (配当割)

区 分	調 定 済 額			収 入 済	
	現年課税分	滞納繰越分	計	現年課税分	滞納繰越分
	円	円	円	円	円
中央 県 税 事 務 所	7,577,898,977	-	7,577,898,977	7,577,898,977	-
千葉 西 県 税 事 務 所	-	-	-	-	-
船 橋 県 税 事 務 所	-	-	-	-	-
松 戸 県 税 事 務 所	-	-	-	-	-
柏 県 税 事 務 所	-	-	-	-	-
佐 倉 県 税 事 務 所	-	-	-	-	-
香 取 県 税 事 務 所	-	-	-	-	-
旭 県 税 事 務 所	-	-	-	-	-
東 金 県 税 事 務 所	-	-	-	-	-
茂 原 県 税 事 務 所	-	-	-	-	-
館 山 県 税 事 務 所	-	-	-	-	-
木 更 津 県 税 事 務 所	-	-	-	-	-
市 原 県 税 事 務 所	-	-	-	-	-
自 動 車 税 事 務 所	-	-	-	-	-
合 計	7,577,898,977	-	7,577,898,977	7,577,898,977	-

F 県 民 税 <個人> (株式等譲渡所得割)

区 分	調 定 済 額			収 入 済	
	現年課税分	滞納繰越分	計	現年課税分	滞納繰越分
	円	円	円	円	円
中央 県 税 事 務 所	6,975,008,798	-	6,975,008,798	6,975,008,798	-
千葉 西 県 税 事 務 所	-	-	-	-	-
船 橋 県 税 事 務 所	-	-	-	-	-
松 戸 県 税 事 務 所	-	-	-	-	-
柏 県 税 事 務 所	-	-	-	-	-
佐 倉 県 税 事 務 所	-	-	-	-	-
香 取 県 税 事 務 所	-	-	-	-	-
旭 県 税 事 務 所	-	-	-	-	-
東 金 県 税 事 務 所	-	-	-	-	-
茂 原 県 税 事 務 所	-	-	-	-	-
館 山 県 税 事 務 所	-	-	-	-	-
木 更 津 県 税 事 務 所	-	-	-	-	-
市 原 県 税 事 務 所	-	-	-	-	-
自 動 車 税 事 務 所	-	-	-	-	-
合 計	6,975,008,798	-	6,975,008,798	6,975,008,798	-

額	不納欠損額	収入未済額			収入歩合			構成率
		現年課税分	滞納繰越分	計	現年分	繰越分	計	(収入額計)
計					%	%	%	%
円	円	円	円	円				
7,577,898,977	-	-	-	-	100.00	-	100.00	100.00
-	-	-	-	-	-	-	-	-
-	-	-	-	-	-	-	-	-
-	-	-	-	-	-	-	-	-
-	-	-	-	-	-	-	-	-
-	-	-	-	-	-	-	-	-
-	-	-	-	-	-	-	-	-
-	-	-	-	-	-	-	-	-
-	-	-	-	-	-	-	-	-
-	-	-	-	-	-	-	-	-
-	-	-	-	-	-	-	-	-
-	-	-	-	-	-	-	-	-
-	-	-	-	-	-	-	-	-
7,577,898,977	-	-	-	-	100.00	-	100.00	100.00

額	不納欠損額	収入未済額			収入歩合			構成率
		現年課税分	滞納繰越分	計	現年分	繰越分	計	(収入額計)
計					%	%	%	%
円	円	円	円	円				
6,975,008,798	-	-	-	-	100.00	-	100.00	100.00
-	-	-	-	-	-	-	-	-
-	-	-	-	-	-	-	-	-
-	-	-	-	-	-	-	-	-
-	-	-	-	-	-	-	-	-
-	-	-	-	-	-	-	-	-
-	-	-	-	-	-	-	-	-
-	-	-	-	-	-	-	-	-
-	-	-	-	-	-	-	-	-
-	-	-	-	-	-	-	-	-
-	-	-	-	-	-	-	-	-
-	-	-	-	-	-	-	-	-
-	-	-	-	-	-	-	-	-
-	-	-	-	-	-	-	-	-
6,975,008,798	-	-	-	-	100.00	-	100.00	100.00

G 県 民 税 <法人>

区 分	調 定 済 額			収 入 済	
	現年課税分	滞納繰越分	計	現年課税分	滞納繰越分
	円	円	円	円	円
中央県税事務所	6,317,001,000	14,862,271	6,331,863,271	6,310,836,003	3,639,704
千葉県税事務所	3,762,466,600	12,614,087	3,775,080,687	3,754,869,633	3,381,572
船橋県税事務所	4,833,632,700	25,366,724	4,858,999,424	4,823,826,210	6,852,173
松戸県税事務所	1,422,563,400	15,213,300	1,437,776,700	1,411,286,439	4,486,670
柏県税事務所	1,722,823,400	17,532,036	1,740,355,436	1,715,310,800	4,428,479
佐倉県税事務所	2,067,856,840	15,777,040	2,083,633,880	2,062,576,704	4,311,597
香取県税事務所	233,528,800	1,338,183	234,866,983	231,754,800	497,925
旭県税事務所	449,290,100	4,467,175	453,757,275	437,333,000	1,529,563
東金県税事務所	416,369,000	7,504,043	423,873,043	413,982,300	2,226,070
茂原県税事務所	413,400,500	9,722,517	423,123,017	411,087,600	5,396,362
館山県税事務所	186,583,800	1,845,111	188,428,911	185,569,090	544,953
木更津県税事務所	1,086,270,900	4,010,569	1,090,281,469	1,084,304,100	1,662,306
市原県税事務所	1,406,078,700	4,640,273	1,410,718,973	1,403,315,699	1,434,655
自動車税事務所	-	-	-	-	-
合 計	24,317,865,740	134,893,329	24,452,759,069	24,246,052,378	40,392,029

H 県 民 税 <利子割>

区 分	調 定 済 額			収 入 済	
	現年課税分	滞納繰越分	計	現年課税分	滞納繰越分
	円	円	円	円	円
中央県税事務所	2,247,269,189	-	2,247,269,189	2,247,269,189	-
千葉県税事務所	-	-	-	-	-
船橋県税事務所	-	-	-	-	-
松戸県税事務所	-	-	-	-	-
柏県税事務所	-	-	-	-	-
佐倉県税事務所	-	-	-	-	-
香取県税事務所	-	-	-	-	-
旭県税事務所	-	-	-	-	-
東金県税事務所	-	-	-	-	-
茂原県税事務所	-	-	-	-	-
館山県税事務所	-	-	-	-	-
木更津県税事務所	-	-	-	-	-
市原県税事務所	-	-	-	-	-
自動車税事務所	-	-	-	-	-
合 計	2,247,269,189	-	2,247,269,189	2,247,269,189	-

額	不納欠損額	収入未済額			収入歩合			構成率 (収入額計)
		現年課税分	滞納繰越分	計	現年分	繰越分	計	
計					%	%	%	%
円	円	円	円	円	%	%	%	%
6,314,475,707	3,513,283	6,164,997	7,709,284	13,874,281	99.90	24.49	99.73	26.00
3,758,251,205	5,926,000	7,596,967	3,306,515	10,903,482	99.80	26.81	99.55	15.47
4,830,678,383	2,967,530	9,786,490	15,567,021	25,353,511	99.80	27.01	99.42	19.89
1,415,773,109	1,807,465	11,276,961	8,919,165	20,196,126	99.21	29.49	98.47	5.83
1,719,739,279	2,622,923	7,490,730	10,502,504	17,993,234	99.56	25.26	98.82	7.08
2,066,888,301	1,297,082	5,280,136	10,168,361	15,448,497	99.74	27.33	99.20	8.51
232,252,725	20,000	1,774,000	820,258	2,594,258	99.24	37.21	98.89	0.96
438,862,563	689,090	11,957,100	2,248,522	14,205,622	97.34	34.24	96.72	1.81
416,208,370	696,144	2,386,700	4,581,829	6,968,529	99.43	29.66	98.19	1.71
416,483,962	861,915	2,312,900	3,464,240	5,777,140	99.44	55.50	98.43	1.71
186,114,043	335,402	1,014,710	964,756	1,979,466	99.46	29.53	98.77	0.77
1,085,966,406	861,986	1,946,800	1,506,277	3,453,077	99.82	41.45	99.60	4.47
1,404,750,354	358,624	2,763,001	2,846,994	5,609,995	99.80	30.92	99.58	5.78
-	-	-	-	-	-	-	-	-
24,286,444,407	21,957,444	71,751,492	72,605,726	144,357,218	99.70	29.94	99.32	100.00

額	不納欠損額	収入未済額			収入歩合			構成率 (収入額計)
		現年課税分	滞納繰越分	計	現年分	繰越分	計	
計					%	%	%	%
円	円	円	円	円	%	%	%	%
2,247,269,189	-	-	-	-	100.00	-	100.00	100.00
-	-	-	-	-	-	-	-	-
-	-	-	-	-	-	-	-	-
-	-	-	-	-	-	-	-	-
-	-	-	-	-	-	-	-	-
-	-	-	-	-	-	-	-	-
-	-	-	-	-	-	-	-	-
-	-	-	-	-	-	-	-	-
-	-	-	-	-	-	-	-	-
-	-	-	-	-	-	-	-	-
-	-	-	-	-	-	-	-	-
-	-	-	-	-	-	-	-	-
-	-	-	-	-	-	-	-	-
2,247,269,189	-	-	-	-	100.00	-	100.00	100.00

I 事業税

区 分	調 定 済 額			収 入 済	
	現年課税分	滞納繰越分	計	現年課税分	滞納繰越分
	円	円	円	円	円
中央 県 税 事 務 所	44,715,089,924	57,200,853	44,772,290,777	44,699,545,935	15,422,477
千葉 西 県 税 事 務 所	18,473,524,799	27,671,925	18,501,196,724	18,436,080,254	9,341,189
船 橋 県 税 事 務 所	26,160,095,402	105,588,317	26,265,683,719	26,123,076,672	34,281,775
松 戸 県 税 事 務 所	8,678,784,248	71,293,767	8,750,078,015	8,624,359,400	16,909,370
柏 県 税 事 務 所	10,562,387,810	53,733,709	10,616,121,519	10,519,663,100	15,206,220
佐 倉 県 税 事 務 所	12,125,957,646	40,112,843	12,166,070,489	12,083,925,872	7,678,051
香 取 県 税 事 務 所	1,412,866,400	6,849,087	1,419,715,487	1,404,615,388	1,400,824
旭 県 税 事 務 所	2,329,011,800	27,289,417	2,356,301,217	2,262,817,437	7,813,764
東 金 県 税 事 務 所	2,144,502,200	15,646,044	2,160,148,244	2,135,941,115	7,343,019
茂 原 県 税 事 務 所	2,797,315,900	34,056,096	2,831,371,996	2,794,056,708	21,512,824
館 山 県 税 事 務 所	716,675,500	5,163,941	721,839,441	714,411,877	3,089,747
木 更 津 県 税 事 務 所	6,927,732,800	19,931,807	6,947,664,607	6,917,755,432	6,533,646
市 原 県 税 事 務 所	9,870,783,138	15,563,569	9,886,346,707	9,861,315,729	8,393,789
自 動 車 税 事 務 所	-	-	-	-	-
合 計	146,914,727,567	480,101,375	147,394,828,942	146,577,564,919	154,926,695

J 事業税 <個人>

区 分	調 定 済 額			収 入 済	
	現年課税分	滞納繰越分	計	現年課税分	滞納繰越分
	円	円	円	円	円
中央 県 税 事 務 所	992,481,100	22,511,782	1,014,992,882	985,542,189	9,349,550
千葉 西 県 税 事 務 所	745,579,500	9,342,607	754,922,107	737,176,784	4,151,017
船 橋 県 税 事 務 所	2,341,477,600	61,389,115	2,402,866,715	2,322,461,453	24,178,197
松 戸 県 税 事 務 所	1,222,266,700	58,295,279	1,280,561,979	1,212,971,100	14,101,859
柏 県 税 事 務 所	990,357,100	20,768,776	1,011,125,876	978,381,392	10,404,726
佐 倉 県 税 事 務 所	520,020,400	11,927,896	531,948,296	517,353,600	5,113,462
香 取 県 税 事 務 所	127,749,000	3,665,433	131,414,433	127,199,000	1,174,503
旭 県 税 事 務 所	151,539,200	18,382,749	169,921,949	150,133,131	4,963,397
東 金 県 税 事 務 所	165,929,500	7,329,261	173,258,761	162,487,805	4,906,120
茂 原 県 税 事 務 所	155,127,300	4,504,427	159,631,727	154,239,100	2,687,463
館 山 県 税 事 務 所	93,412,300	4,201,675	97,613,975	92,621,600	2,751,411
木 更 津 県 税 事 務 所	292,466,300	14,040,333	306,506,633	287,675,246	4,327,061
市 原 県 税 事 務 所	261,910,800	13,939,337	275,850,137	259,085,600	7,257,823
自 動 車 税 事 務 所	-	-	-	-	-
合 計	8,060,316,800	250,298,670	8,310,615,470	7,987,328,000	95,366,589

額	不納欠損額	収入未済額			収入歩合			構成率 (収入額計)
		現年課税分	滞納繰越分	計	現年分	繰越分	計	
計								
円	円	円	円	円	%	%	%	%
44,714,968,412	6,553,036	15,543,989	35,225,340	50,769,329	99.97	26.96	99.87	30.47
18,445,421,443	6,336,512	37,444,545	11,994,224	49,438,769	99.80	33.76	99.70	12.57
26,157,358,447	11,617,405	37,018,730	59,689,137	96,707,867	99.86	32.47	99.59	17.83
8,641,268,770	18,847,236	54,424,848	35,537,161	89,962,009	99.37	23.72	98.76	5.89
10,534,869,320	1,469,264	42,724,710	37,058,225	79,782,935	99.60	28.30	99.23	7.18
12,091,603,923	3,253,392	42,031,774	29,181,400	71,213,174	99.65	19.14	99.39	8.24
1,406,016,212	64,900	8,251,012	5,383,363	13,634,375	99.42	20.45	99.04	0.96
2,270,631,201	281,900	66,194,363	19,193,753	85,388,116	97.16	28.63	96.36	1.55
2,143,284,134	278,400	8,561,085	8,024,625	16,585,710	99.60	46.93	99.22	1.46
2,815,569,532	916,300	3,259,192	11,626,972	14,886,164	99.88	63.17	99.44	1.92
717,501,624	419,353	2,263,623	1,654,841	3,918,464	99.68	59.83	99.40	0.49
6,924,289,078	2,024,574	9,977,368	11,373,587	21,350,955	99.86	32.78	99.66	4.72
9,869,709,518	268,107	9,467,409	6,901,673	16,369,082	99.90	53.93	99.83	6.73
-	-	-	-	-	-	-	-	-
146,732,491,614	52,330,379	337,162,648	272,844,301	610,006,949	99.77	32.27	99.55	100.00

額	不納欠損額	収入未済額			収入歩合			構成率 (収入額計)
		現年課税分	滞納繰越分	計	現年分	繰越分	計	
計								
円	円	円	円	円	%	%	%	%
994,891,739	230,989	6,938,911	12,931,243	19,870,154	99.30	41.53	98.02	12.31
741,327,801	-	8,402,716	5,191,590	13,594,306	98.87	44.43	98.20	9.17
2,346,639,650	4,604,836	19,016,147	32,606,082	51,622,229	99.19	39.39	97.66	29.03
1,227,072,959	14,767,374	9,295,600	29,426,046	38,721,646	99.24	24.19	95.82	15.18
988,786,118	499,700	11,975,708	9,864,350	21,840,058	98.79	50.10	97.79	12.23
522,467,062	1,490,690	2,666,800	5,323,744	7,990,544	99.49	42.87	98.22	6.46
128,373,503	64,900	550,000	2,426,030	2,976,030	99.57	32.04	97.69	1.59
155,096,528	281,900	1,406,069	13,137,452	14,543,521	99.07	27.00	91.28	1.92
167,393,925	274,400	3,441,695	2,148,741	5,590,436	97.93	66.94	96.61	2.07
156,926,563	234,600	888,200	1,582,364	2,470,564	99.43	59.66	98.31	1.94
95,373,011	45,000	790,700	1,405,264	2,195,964	99.15	65.48	97.70	1.18
292,002,307	318,600	4,791,054	9,394,672	14,185,726	98.36	30.82	95.27	3.61
266,343,423	119,700	2,825,200	6,561,814	9,387,014	98.92	52.07	96.55	3.30
-	-	-	-	-	-	-	-	-
8,082,694,589	22,932,689	72,988,800	131,999,392	204,988,192	99.09	38.10	97.26	100.00

K 事業税 <法人>

区 分	調 定 済 額			収 入 済	
	現年課税分	滞納繰越分	計	現年課税分	滞納繰越分
	円	円	円	円	円
中央 県 税 事 務 所	43,722,608,824	34,689,071	43,757,297,895	43,714,003,746	6,072,927
千葉 西 県 税 事 務 所	17,727,945,299	18,329,318	17,746,274,617	17,698,903,470	5,190,172
船 橋 県 税 事 務 所	23,818,617,802	44,199,202	23,862,817,004	23,800,615,219	10,103,578
松 戸 県 税 事 務 所	7,456,517,548	12,998,488	7,469,516,036	7,411,388,300	2,807,511
柏 県 税 事 務 所	9,572,030,710	32,964,933	9,604,995,643	9,541,281,708	4,801,494
佐 倉 県 税 事 務 所	11,605,937,246	28,184,947	11,634,122,193	11,566,572,272	2,564,589
香 取 県 税 事 務 所	1,285,117,400	3,183,654	1,288,301,054	1,277,416,388	226,321
旭 県 税 事 務 所	2,177,472,600	8,906,668	2,186,379,268	2,112,684,306	2,850,367
東 金 県 税 事 務 所	1,978,572,700	8,316,783	1,986,889,483	1,973,453,310	2,436,899
茂 原 県 税 事 務 所	2,642,188,600	29,551,669	2,671,740,269	2,639,817,608	18,825,361
館 山 県 税 事 務 所	623,263,200	962,266	624,225,466	621,790,277	338,336
木 更 津 県 税 事 務 所	6,635,266,500	5,891,474	6,641,157,974	6,630,080,186	2,206,585
市 原 県 税 事 務 所	9,608,872,338	1,624,232	9,610,496,570	9,602,230,129	1,135,966
自 動 車 税 事 務 所	-	-	-	-	-
合 計	138,854,410,767	229,802,705	139,084,213,472	138,590,236,919	59,560,106

L 地方消費税

区 分	調 定 済 額			収 入 済	
	現年課税分	滞納繰越分	計	現年課税分	滞納繰越分
	円	円	円	円	円
中央 県 税 事 務 所	233,670,000,000	-	233,670,000,000	233,670,000,000	-
千葉 西 県 税 事 務 所	-	-	-	-	-
船 橋 県 税 事 務 所	-	-	-	-	-
松 戸 県 税 事 務 所	-	-	-	-	-
柏 県 税 事 務 所	-	-	-	-	-
佐 倉 県 税 事 務 所	-	-	-	-	-
香 取 県 税 事 務 所	-	-	-	-	-
旭 県 税 事 務 所	-	-	-	-	-
東 金 県 税 事 務 所	-	-	-	-	-
茂 原 県 税 事 務 所	-	-	-	-	-
館 山 県 税 事 務 所	-	-	-	-	-
木 更 津 県 税 事 務 所	-	-	-	-	-
市 原 県 税 事 務 所	-	-	-	-	-
自 動 車 税 事 務 所	-	-	-	-	-
合 計	233,670,000,000	-	233,670,000,000	233,670,000,000	-

額	不納欠損額	収入未済額			収入歩合			構成率 (収入額計)
		現年課税分	滞納繰越分	計	現年分	繰越分	計	
計								
円	円	円	円	円	%	%	%	%
43,720,076,673	6,322,047	8,605,078	22,294,097	30,899,175	99.98	17.51	99.91	31.53
17,704,093,642	6,336,512	29,041,829	6,802,634	35,844,463	99.84	28.32	99.76	12.77
23,810,718,797	7,012,569	18,002,583	27,083,055	45,085,638	99.92	22.86	99.78	17.17
7,414,195,811	4,079,862	45,129,248	6,111,115	51,240,363	99.39	21.60	99.26	5.35
9,546,083,202	969,564	30,749,002	27,193,875	57,942,877	99.68	14.57	99.39	6.89
11,569,136,861	1,762,702	39,364,974	23,857,656	63,222,630	99.66	9.10	99.44	8.34
1,277,642,709	-	7,701,012	2,957,333	10,658,345	99.40	7.11	99.17	0.92
2,115,534,673	-	64,788,294	6,056,301	70,844,595	97.02	32.00	96.76	1.53
1,975,890,209	4,000	5,119,390	5,875,884	10,995,274	99.74	29.30	99.45	1.43
2,658,642,969	681,700	2,370,992	10,044,608	12,415,600	99.91	63.70	99.51	1.92
622,128,613	374,353	1,472,923	249,577	1,722,500	99.76	35.16	99.66	0.45
6,632,286,771	1,705,974	5,186,314	1,978,915	7,165,229	99.92	37.45	99.87	4.78
9,603,366,095	148,407	6,642,209	339,859	6,982,068	99.93	69.94	99.93	6.93
-	-	-	-	-	-	-	-	-
138,649,797,025	29,397,690	264,173,848	140,844,909	405,018,757	99.81	25.92	99.69	100.00

額	不納欠損額	収入未済額			収入歩合			構成率 (収入額計)
		現年課税分	滞納繰越分	計	現年分	繰越分	計	
計								
円	円	円	円	円	%	%	%	%
233,670,000,000	-	-	-	-	100.00	-	100.00	100.00
-	-	-	-	-	-	-	-	-
-	-	-	-	-	-	-	-	-
-	-	-	-	-	-	-	-	-
-	-	-	-	-	-	-	-	-
-	-	-	-	-	-	-	-	-
-	-	-	-	-	-	-	-	-
-	-	-	-	-	-	-	-	-
-	-	-	-	-	-	-	-	-
-	-	-	-	-	-	-	-	-
-	-	-	-	-	-	-	-	-
-	-	-	-	-	-	-	-	-
-	-	-	-	-	-	-	-	-
233,670,000,000	-	-	-	-	100.00	-	100.00	100.00

M 不動産取得税

区 分	調 定 済 額			収 入 済	
	現年課税分	滞納繰越分	計	現年課税分	滞納繰越分
	円	円	円	円	円
中央 県 税 事 務 所	2,289,285,500	38,432,963	2,327,718,463	2,252,237,391	16,234,084
千葉 西 県 税 事 務 所	2,808,871,200	48,380,021	2,857,251,221	2,761,047,227	7,622,422
船 橋 県 税 事 務 所	3,649,581,200	79,750,486	3,729,331,686	3,516,806,466	30,357,369
松 戸 県 税 事 務 所	2,636,656,800	30,450,861	2,667,107,661	2,499,665,500	11,223,855
柏 県 税 事 務 所	2,094,253,600	72,929,689	2,167,183,289	2,041,581,325	11,921,870
佐 倉 県 税 事 務 所	3,230,741,000	39,563,926	3,270,304,926	3,195,974,569	12,415,437
香 取 県 税 事 務 所	133,275,000	4,125,110	137,400,110	132,287,200	522,850
旭 県 税 事 務 所	251,878,800	13,529,335	265,408,135	250,190,943	4,440,313
東 金 県 税 事 務 所	354,936,800	45,996,623	400,933,423	348,992,700	8,870,738
茂 原 県 税 事 務 所	474,495,400	35,855,631	510,351,031	456,468,919	9,187,472
館 山 県 税 事 務 所	228,312,700	6,996,475	235,309,175	224,916,000	2,842,471
木 更 津 県 税 事 務 所	830,224,200	12,548,199	842,772,399	824,553,337	7,455,220
市 原 県 税 事 務 所	387,722,400	10,678,775	398,401,175	381,303,000	6,827,918
自 動 車 税 事 務 所	-	-	-	-	-
合 計	19,370,234,600	439,238,094	19,809,472,694	18,886,024,577	129,922,019

N 県たばこ税

区 分	調 定 済 額			収 入 済	
	現年課税分	滞納繰越分	計	現年課税分	滞納繰越分
	円	円	円	円	円
中央 県 税 事 務 所	6,418,732,057	-	6,418,732,057	6,418,667,115	-
千葉 西 県 税 事 務 所	-	-	-	-	-
船 橋 県 税 事 務 所	-	-	-	-	-
松 戸 県 税 事 務 所	-	-	-	-	-
柏 県 税 事 務 所	-	-	-	-	-
佐 倉 県 税 事 務 所	-	-	-	-	-
香 取 県 税 事 務 所	-	-	-	-	-
旭 県 税 事 務 所	-	-	-	-	-
東 金 県 税 事 務 所	-	-	-	-	-
茂 原 県 税 事 務 所	-	-	-	-	-
館 山 県 税 事 務 所	-	-	-	-	-
木 更 津 県 税 事 務 所	-	-	-	-	-
市 原 県 税 事 務 所	-	-	-	-	-
自 動 車 税 事 務 所	-	-	-	-	-
合 計	6,418,732,057	-	6,418,732,057	6,418,667,115	-

額	不納欠損額	収入未済額			収入歩合			構成率 (収入額計)
		現年課税分	滞納繰越分	計	現年分	繰越分	計	
計								
円	円	円	円	円	%	%	%	%
2,268,471,475	8,215,916	37,048,109	13,982,963	51,031,072	98.38	42.24	97.45	11.93
2,768,669,649	784,276	47,823,973	39,973,323	87,797,296	98.30	15.76	96.90	14.56
3,547,163,835	9,533,408	132,774,734	39,859,709	172,634,443	96.36	38.07	95.12	18.65
2,510,889,355	2,607,471	136,991,300	16,619,535	153,610,835	94.80	36.86	94.14	13.20
2,053,503,195	3,555,749	52,672,275	57,452,070	110,124,345	97.48	16.35	94.75	10.80
3,208,390,006	2,495,911	34,766,431	24,652,578	59,419,009	98.92	31.38	98.11	16.87
132,810,050	85,000	987,800	3,517,260	4,505,060	99.26	12.67	96.66	0.70
254,631,256	1,392,737	1,687,800	7,696,342	9,384,142	99.33	32.82	95.94	1.34
357,863,438	1,744,628	5,944,100	35,381,257	41,325,357	98.33	19.29	89.26	1.88
465,656,391	13,030,209	18,026,481	13,637,950	31,664,431	96.20	25.62	91.24	2.45
227,758,471	989,493	3,396,700	3,164,511	6,561,211	98.51	40.63	96.79	1.20
832,008,557	1,952,863	5,667,700	3,143,279	8,810,979	99.32	59.41	98.72	4.38
388,130,918	773,758	6,419,400	3,077,099	9,496,499	98.34	63.94	97.42	2.04
-	-	-	-	-	-	-	-	-
19,015,946,596	47,161,419	484,206,803	262,157,876	746,364,679	97.50	29.58	95.99	100.00

額	不納欠損額	収入未済額			収入歩合			構成率 (収入額計)
		現年課税分	滞納繰越分	計	現年分	繰越分	計	
計								
円	円	円	円	円	%	%	%	%
6,418,667,115	-	64,942	-	64,942	100.00	-	100.00	100.00
-	-	-	-	-	-	-	-	-
-	-	-	-	-	-	-	-	-
-	-	-	-	-	-	-	-	-
-	-	-	-	-	-	-	-	-
-	-	-	-	-	-	-	-	-
-	-	-	-	-	-	-	-	-
-	-	-	-	-	-	-	-	-
-	-	-	-	-	-	-	-	-
-	-	-	-	-	-	-	-	-
-	-	-	-	-	-	-	-	-
-	-	-	-	-	-	-	-	-
-	-	-	-	-	-	-	-	-
6,418,667,115	-	64,942	-	64,942	100.00	-	100.00	100.00

○ ゴルフ場利用税

区 分	調 定 済 額			収 入 済	
	現 年 課 税 分	滞 納 繰 越 分	計	現 年 課 税 分	滞 納 繰 越 分
	円	円	円	円	円
中央 県 税 事 務 所	228,019,325	-	228,019,325	228,019,325	-
千葉 西 県 税 事 務 所	107,540,350	-	107,540,350	107,540,350	-
船 橋 県 税 事 務 所	-	-	-	-	-
松 戸 県 税 事 務 所	49,538,000	-	49,538,000	49,538,000	-
柏 県 税 事 務 所	313,864,675	-	313,864,675	313,864,675	-
佐 倉 県 税 事 務 所	671,333,375	-	671,333,375	671,333,375	-
香 取 県 税 事 務 所	333,918,950	-	333,918,950	333,918,950	-
旭 県 税 事 務 所	27,168,400	-	27,168,400	27,168,400	-
東 金 県 税 事 務 所	380,555,800	-	380,555,800	380,555,800	-
茂 原 県 税 事 務 所	681,435,900	-	681,435,900	681,435,900	-
館 山 県 税 事 務 所	78,444,700	-	78,444,700	77,886,900	-
木 更 津 県 税 事 務 所	502,952,875	-	502,952,875	502,952,875	-
市 原 県 税 事 務 所	985,174,550	-	985,174,550	985,174,550	-
自 動 車 税 事 務 所	-	-	-	-	-
合 計	4,359,946,900	-	4,359,946,900	4,359,389,100	-

P 自動車取得税

区 分	調 定 済 額			収 入 済	
	現 年 課 税 分	滞 納 繰 越 分	計	現 年 課 税 分	滞 納 繰 越 分
	円	円	円	円	円
自 動 車 税 事 務 所	8,495,870,400	1,268,537	8,497,138,937	8,482,763,000	519,886
合 計	8,495,870,400	1,268,537	8,497,138,937	8,482,763,000	519,886

Q 軽油引取税

区 分	調 定 済 額			収 入 済	
	現 年 課 税 分	滞 納 繰 越 分	計	現 年 課 税 分	滞 納 繰 越 分
	円	円	円	円	円
中央 県 税 事 務 所	-	-	-	-	-
千葉 西 県 税 事 務 所	16,875,617,604	272,249,607	17,147,867,211	16,291,789,692	272,249,607
船 橋 県 税 事 務 所	-	-	-	-	-
松 戸 県 税 事 務 所	18,167,688,696	30,689,653	18,198,378,349	18,088,874,382	30,689,653
柏 県 税 事 務 所	-	-	-	-	-
佐 倉 県 税 事 務 所	1,174,237,745	-	1,174,237,745	1,174,197,043	-
香 取 県 税 事 務 所	513,513,238	2,700,412	516,213,650	513,513,238	-
旭 県 税 事 務 所	-	-	-	-	-
東 金 県 税 事 務 所	-	-	-	-	-
茂 原 県 税 事 務 所	2,385,823,298	43,737	2,385,867,035	2,385,823,298	43,737
館 山 県 税 事 務 所	-	-	-	-	-
木 更 津 県 税 事 務 所	1,242,383,290	-	1,242,383,290	1,242,383,290	-
市 原 県 税 事 務 所	-	-	-	-	-
自 動 車 税 事 務 所	-	-	-	-	-
合 計	40,359,263,871	305,683,409	40,664,947,280	39,696,580,943	302,982,997

注 収入歩合及び構成率の算出にあたっては、少数点以下第3位を四捨五入している。

額	不納欠損額	収入未済額			収入歩合			構成率
		現年課税分	滞納繰越分	計	現年分	繰越分	計	(収入額計)
計					%	%	%	%
円	円	円	円	円				
228,019,325	-	-	-	-	100.00	-	100.00	5.23
107,540,350	-	-	-	-	100.00	-	100.00	2.47
-	-	-	-	-	-	-	-	-
49,538,000	-	-	-	-	100.00	-	100.00	1.14
313,864,675	-	-	-	-	100.00	-	100.00	7.20
671,333,375	-	-	-	-	100.00	-	100.00	15.40
333,918,950	-	-	-	-	100.00	-	100.00	7.66
27,168,400	-	-	-	-	100.00	-	100.00	0.62
380,555,800	-	-	-	-	100.00	-	100.00	8.73
681,435,900	-	-	-	-	100.00	-	100.00	15.63
77,886,900	-	557,800	-	557,800	99.29	-	99.29	1.79
502,952,875	-	-	-	-	100.00	-	100.00	11.54
985,174,550	-	-	-	-	100.00	-	100.00	22.60
-	-	-	-	-	-	-	-	-
4,359,389,100	-	557,800	-	557,800	99.99	-	99.99	100.00

額	不納欠損額	収入未済額			収入歩合			構成率
		現年課税分	滞納繰越分	計	現年分	繰越分	計	(収入額計)
計					%	%	%	%
円	円	円	円	円				
8,483,282,886	56,440	13,107,400	692,211	13,799,611	99.85	40.98	99.84	100.00
8,483,282,886	56,440	13,107,400	692,211	13,799,611	99.85	40.98	99.84	100.00

額	不納欠損額	収入未済額			収入歩合			構成率
		現年課税分	滞納繰越分	計	現年分	繰越分	計	(収入額計)
計					%	%	%	%
円	円	円	円	円				
-	-	-	-	-	-	-	-	-
16,564,039,299	-	583,827,912	-	583,827,912	96.54	100.00	96.60	41.41
-	-	-	-	-	-	-	-	-
18,119,564,035	-	78,814,314	-	78,814,314	99.57	100.00	99.57	45.30
-	-	-	-	-	-	-	-	-
1,174,197,043	-	40,702	-	40,702	100.00	-	100.00	2.94
513,513,238	2,700,412	-	-	-	100.00	0.00	99.48	1.28
-	-	-	-	-	-	-	-	-
-	-	-	-	-	-	-	-	-
2,385,867,035	-	-	-	-	100.00	100.00	100.00	5.96
-	-	-	-	-	-	-	-	-
1,242,383,290	-	-	-	-	100.00	-	100.00	3.11
-	-	-	-	-	-	-	-	-
-	-	-	-	-	-	-	-	-
39,999,563,940	2,700,412	662,682,928	-	662,682,928	98.36	99.12	98.36	100.00

R 自動車税

区 分	調 定 済 額			収 入 済	
	現年課税分	滞納繰越分	計	現年課税分	滞納繰越分
	円	円	円	円	円
自動車税事務所	74,878,546,900	1,271,464,570	76,150,011,470	74,528,104,231	432,129,713
合 計	74,878,546,900	1,271,464,570	76,150,011,470	74,528,104,231	432,129,713

S 鉦区税

区 分	調 定 済 額			収 入 済	
	現年課税分	滞納繰越分	計	現年課税分	滞納繰越分
	円	円	円	円	円
中央県税事務所	-	-	-	-	-
千葉県西県税事務所	-	-	-	-	-
船橋県税事務所	-	-	-	-	-
松戸県税事務所	-	-	-	-	-
柏県税事務所	-	-	-	-	-
佐倉県税事務所	-	-	-	-	-
香取県税事務所	-	-	-	-	-
旭県税事務所	-	-	-	-	-
東金県税事務所	-	-	-	-	-
茂原県税事務所	41,897,500	-	41,897,500	41,897,500	-
館山県税事務所	-	-	-	-	-
木更津県税事務所	-	-	-	-	-
市原県税事務所	-	-	-	-	-
自動車税事務所	-	-	-	-	-
合 計	41,897,500	-	41,897,500	41,897,500	-

T 固定資産税

区 分	調 定 済 額			収 入 済	
	現年課税分	滞納繰越分	計	現年課税分	滞納繰越分
	円	円	円	円	円
中央県税事務所	-	-	-	-	-
千葉県西県税事務所	-	-	-	-	-
船橋県税事務所	-	-	-	-	-
松戸県税事務所	-	-	-	-	-
柏県税事務所	-	-	-	-	-
佐倉県税事務所	-	-	-	-	-
香取県税事務所	-	-	-	-	-
旭県税事務所	-	-	-	-	-
東金県税事務所	-	-	-	-	-
茂原県税事務所	-	-	-	-	-
館山県税事務所	-	-	-	-	-
木更津県税事務所	-	-	-	-	-
市原県税事務所	-	-	-	-	-
自動車税事務所	-	-	-	-	-
合 計	-	-	-	-	-

U 狩猟税

区 分	調 定 済 額			収 入 済	
	現 年 課 税 分	滞 納 繰 越 分	計	現 年 課 税 分	滞 納 繰 越 分
	円	円	円	円	円
中 央 県 税 事 務 所	12,136,300	-	12,136,300	12,136,300	-
千 葉 西 県 税 事 務 所	-	-	-	-	-
船 橋 県 税 事 務 所	3,018,900	-	3,018,900	3,018,900	-
松 戸 県 税 事 務 所	1,304,700	-	1,304,700	1,304,700	-
柏 県 税 事 務 所	-	-	-	-	-
佐 倉 県 税 事 務 所	4,215,900	-	4,215,900	4,215,900	-
香 取 県 税 事 務 所	1,702,900	-	1,702,900	1,702,900	-
旭 県 税 事 務 所	1,929,000	-	1,929,000	1,929,000	-
東 金 県 税 事 務 所	2,505,300	-	2,505,300	2,505,300	-
茂 原 県 税 事 務 所	2,849,600	-	2,849,600	2,849,600	-
館 山 県 税 事 務 所	1,474,900	-	1,474,900	1,474,900	-
木 更 津 県 税 事 務 所	2,262,200	-	2,262,200	2,262,200	-
市 原 県 税 事 務 所	-	-	-	-	-
自 動 車 税 事 務 所	-	-	-	-	-
合 計	33,399,700	-	33,399,700	33,399,700	-

額	不納欠損額	収入未済額			収入歩合			構成率
		現年課税分	滞納繰越分	計	現年分	繰越分	計	(収入額計)
計					%	%	%	%
円	円	円	円	円				
12,136,300	-	-	-	-	100.00	-	100.00	36.34
-	-	-	-	-	-	-	-	-
3,018,900	-	-	-	-	100.00	-	100.00	9.04
1,304,700	-	-	-	-	100.00	-	100.00	3.91
-	-	-	-	-	-	-	-	-
4,215,900	-	-	-	-	100.00	-	100.00	12.62
1,702,900	-	-	-	-	100.00	-	100.00	5.10
1,929,000	-	-	-	-	100.00	-	100.00	5.78
2,505,300	-	-	-	-	100.00	-	100.00	7.50
2,849,600	-	-	-	-	100.00	-	100.00	8.53
1,474,900	-	-	-	-	100.00	-	100.00	4.42
2,262,200	-	-	-	-	100.00	-	100.00	6.77
-	-	-	-	-	-	-	-	-
-	-	-	-	-	-	-	-	-
33,399,700	-	-	-	-	100.00	-	100.00	100.00

4. 県税調定済額

区分 税目	平成26年度		平成27年度			平成28年度		
	調定済額 千円	構成比 %	調定済額 千円	構成比 %	26年度 に対する 比率 %	調定済額 千円	構成比 %	26年度 に対する 比率 %
県民税	307,836,115	41.41	305,868,513	37.95	99.36	295,523,008	36.76	96.00
個人の県民税	275,054,336	37.00	277,820,610	34.47	101.01	270,772,862	33.68	98.44
均等割及び所得割	254,428,922	34.23	257,514,366	31.95	101.21	259,898,967	32.33	102.15
配当割	12,432,573	1.67	9,617,659	1.19	77.36	6,583,875	0.82	52.96
株式等譲渡所得割	8,192,841	1.10	10,688,585	1.33	130.46	4,290,020	0.53	52.36
法人の県民税	29,641,785	3.99	25,360,893	3.15	85.56	23,103,505	2.87	77.94
県民税利子割	3,139,994	0.42	2,687,010	0.33	85.57	1,646,641	0.20	52.44
事業税	105,800,258	14.23	119,996,634	14.89	113.42	140,418,564	17.47	132.72
個人の事業税	7,291,198	0.98	7,462,756	0.93	102.35	7,698,395	0.96	105.58
法人の事業税	98,509,060	13.25	112,533,878	13.96	114.24	132,720,169	16.51	134.73
地方消費税	151,347,000	20.36	202,265,793	25.09	133.64	195,339,000	24.30	129.07
不動産取得税	16,843,229	2.27	17,809,572	2.21	105.74	17,764,240	2.21	105.47
県たばこ税	7,184,367	0.97	7,080,379	0.88	98.55	6,884,757	0.86	95.83
ゴルフ場利用税	4,512,780	0.61	4,497,681	0.56	99.67	4,484,438	0.56	99.37
自動車取得税	3,928,532	0.53	6,112,601	0.76	155.60	6,099,487	0.76	155.26
軽油引取税	40,714,329	5.48	40,066,414	4.97	98.41	39,945,095	4.97	98.11
自動車税	75,104,107	10.10	74,599,348	9.25	99.33	74,234,362	9.23	98.84
鉱区税	40,548	0.01	40,701	0.01	100.38	41,224	0.01	101.67
固定資産税	-	-	-	-	-	-	-	-
狩猟税	43,962	0.01	34,938	0.00	79.47	33,925	0.00	77.17
滞納繰越	30,003,359	4.04	27,679,292	3.43	92.25	23,076,345	2.87	76.91
合計	743,358,586	100.00	806,051,866	100.00	108.43	803,844,445	100.00	108.14

の構成率・伸長率

対前年比	平成29年度				平成30年度			
	調定済額	構成比	26年度 に対する 比率	対前年比	調定済額	構成比	26年度 に対する 比率	対前年比
%	千円	%	%	%	千円	%	%	%
96.62	310,689,710	37.17	100.93	105.13	290,773,739	34.51	94.46	93.59
97.46	284,646,939	34.05	103.49	105.12	264,208,604	31.36	96.06	92.82
100.93	265,058,279	31.71	104.18	101.99	249,655,696	29.63	98.12	94.19
68.46	9,028,475	1.08	72.62	137.13	7,577,899	0.90	60.95	83.93
40.14	10,560,185	1.26	128.90	246.16	6,975,009	0.83	85.14	66.05
91.10	23,656,109	2.83	79.81	102.39	24,317,866	2.89	82.04	102.80
61.28	2,386,662	0.29	76.01	144.94	2,247,269	0.27	71.57	94.16
117.02	145,489,672	17.40	137.51	103.61	146,914,728	17.44	138.86	100.98
103.16	7,918,102	0.95	108.60	102.85	8,060,317	0.96	110.55	101.80
117.94	137,571,570	16.46	139.65	103.66	138,854,411	16.48	140.96	100.93
96.58	207,200,000	24.79	136.90	106.07	233,670,000	27.73	154.39	112.78
99.75	18,289,419	2.19	108.59	102.96	19,370,235	2.30	115.00	105.91
97.24	6,497,657	0.78	90.44	94.38	6,418,732	0.76	89.34	98.79
99.71	4,437,363	0.53	98.33	98.95	4,359,947	0.52	96.61	98.26
99.79	8,835,159	1.06	224.90	144.85	8,495,870	1.01	216.26	96.16
99.70	40,308,155	4.82	99.00	100.91	40,359,264	4.79	99.13	100.13
99.51	74,436,187	8.90	99.11	100.27	74,878,547	8.89	99.70	100.59
101.28	41,888	0.01	103.30	101.61	41,898	0.00	103.33	100.02
-	-	-	-	-	-	-	-	-
97.10	33,429	0.00	76.04	98.54	33,400	0.00	75.97	99.91
83.37	19,686,785	2.36	65.62	85.31	17,308,631	2.05	57.69	87.92
99.73	835,945,424	100.00	112.46	103.99	842,624,990	100.00	113.35	100.80

5. 県税収入済額

区 分 税 目	平成 26 年度		平成 27 年度			平成 28 年度		
	収入済額	構成比	収入済額	構成比	26年度 に対する 比率	収入済額	構成比	26年度 に対する 比率
	千円	%	千円	%	%	千円	%	%
県 民 税	301,977,124	42.37	300,589,783	38.51	99.54	291,109,292	37.23	96.40
個人 の 県 民 税	269,261,718	37.78	272,601,310	34.93	101.24	266,410,827	34.07	98.94
均等割及び所得割	248,636,304	34.89	252,295,066	32.32	101.47	255,536,932	32.68	102.78
配 当 割	12,432,573	1.74	9,617,659	1.23	77.36	6,583,875	0.84	52.96
株式等譲渡所得割	8,192,841	1.15	10,688,585	1.37	130.46	4,290,020	0.55	52.36
法 人 の 県 民 税	29,575,412	4.15	25,301,463	3.24	85.55	23,051,824	2.95	77.94
県 民 税 利 子 割	3,139,994	0.44	2,687,010	0.34	85.57	1,646,641	0.21	52.44
事 業 税	105,582,736	14.81	119,818,358	15.35	113.48	140,234,405	17.94	132.82
個人 の 事 業 税	7,163,249	1.01	7,377,128	0.95	102.99	7,611,213	0.97	106.25
法 人 の 事 業 税	98,419,487	13.81	112,441,230	14.41	114.25	132,623,192	16.96	134.75
地 方 消 費 税	151,347,000	21.24	202,265,793	25.91	133.64	195,339,000	24.98	129.07
不 動 産 取 得 税	16,174,560	2.27	17,344,814	2.22	107.24	17,241,290	2.21	106.60
県 た ば こ 税	7,184,367	1.01	7,080,379	0.91	98.55	6,884,757	0.88	95.83
ゴ ル フ 場 利 用 税	4,512,780	0.63	4,497,681	0.58	99.67	4,484,438	0.57	99.37
自 動 車 取 得 税	3,928,342	0.55	6,106,206	0.78	155.44	6,085,856	0.78	154.92
軽 油 引 取 税	39,205,388	5.50	40,061,384	5.13	102.18	39,943,252	5.11	101.88
自 動 車 税	74,314,993	10.43	73,933,272	9.47	99.49	73,734,415	9.43	99.22
鉱 区 税	40,548	0.01	40,701	0.01	100.38	41,224	0.01	101.67
固 定 資 産 税	-	-	-	-	-	-	-	-
狩 猟 税	43,962	0.01	34,938	0.00	79.47	33,925	0.00	77.17
滞 納 繰 越	8,392,389	1.18	8,758,013	1.12	104.36	6,755,562	0.86	80.50
合 計	712,704,189	100.00	780,531,322	100.00	109.52	781,887,416	100.00	109.71

の構成率・伸長率

対前年比	平成29年度				平成30年度			
	収入済額	構成比	26年度 に対する 比率	対前年比	収入済額	構成比	26年度 に対する 比率	対前年比
%	千円	%	%	%	千円	%	%	%
96.85	306,551,941	37.53	101.51	105.30	286,811,476	34.76	94.98	93.56
97.73	280,567,392	34.35	104.20	105.31	260,318,155	31.55	96.68	92.78
101.28	260,978,732	31.95	104.96	102.13	245,765,247	29.79	98.85	94.17
68.46	9,028,475	1.11	72.62	137.13	7,577,899	0.92	60.95	83.93
40.14	10,560,185	1.29	128.90	246.16	6,975,009	0.85	85.14	66.05
91.11	23,597,887	2.89	79.79	102.37	24,246,052	2.94	81.98	102.75
61.28	2,386,662	0.29	76.01	144.94	2,247,269	0.27	71.57	94.16
117.04	145,292,888	17.79	137.61	103.61	146,577,565	17.76	138.83	100.88
103.17	7,836,739	0.96	109.40	102.96	7,987,328	0.97	111.50	101.92
117.95	137,456,149	16.83	139.66	103.64	138,590,237	16.80	140.82	100.83
96.58	207,200,000	25.37	136.90	106.07	233,670,000	28.32	154.39	112.78
99.40	17,894,978	2.19	110.64	103.79	18,886,025	2.29	116.76	105.54
97.24	6,497,657	0.80	90.44	94.38	6,418,667	0.78	89.34	98.78
99.71	4,437,363	0.54	98.33	98.95	4,359,389	0.53	96.60	98.24
99.67	8,820,379	1.08	224.53	144.93	8,482,763	1.03	215.94	96.17
99.71	40,005,140	4.90	102.04	100.15	39,696,581	4.81	101.25	99.23
99.73	74,021,110	9.06	99.60	100.39	74,528,104	9.03	100.29	100.68
101.28	41,888	0.01	103.30	101.61	41,898	0.01	103.33	100.02
-	-	-	-	-	-	-	-	-
97.10	33,429	0.00	76.04	98.54	33,400	0.00	75.97	99.91
77.14	6,020,161	0.74	71.73	89.11	5,614,898	0.68	66.90	93.27
100.17	816,816,934	100.00	114.61	104.47	825,120,765	100.00	115.77	101.02

6. 県税に係

平成30年度

区分 事務所名	延滞金 調定（収入）額	不申告加算金		過少申告加算金	
		調定額	収入額	調定額	収入額
	円	円	円	円	円
中央県税事務所	226,323,011	2,792,439	1,192,468	1,826,911	1,752,580
千葉県西県税事務所	87,571,226	1,291,075	1,092,556	1,659,372	1,659,372
船橋県税事務所	263,762,845	2,100,040	1,338,061	1,316,979	1,153,842
松戸県税事務所	87,628,067	916,822	500,592	345,021	298,556
柏県税事務所	103,404,402	1,235,940	1,024,993	436,866	372,704
佐倉県税事務所	115,060,095	1,085,591	435,974	1,175,108	1,161,343
香取県税事務所	19,000,785	945,828	83,914	26,436	26,436
旭県税事務所	27,589,212	4,933,334	4,921,553	164,560	164,560
東金県税事務所	26,627,877	280,602	127,393	137,773	89,980
茂原県税事務所	32,508,531	842,625	232,965	75,015	74,457
館山県税事務所	7,050,391	116,853	3,987	-	-
木更津県税事務所	67,572,885	166,543	144,610	117,652	117,652
市原県税事務所	80,335,669	309,749	249,640	289,164	284,024
自動車税事務所	167,442,203	-	-	-	-
合 計	1,311,877,199	17,017,441	11,348,706	7,570,857	7,155,506

る 税 外 収 入 決 算 額

重 加 算 金		滞 納 処 分 費 調 定 (収 入 額)	計		構 成 率 (収 入 額)
調 定 額	収 入 額		調 定 額	収 入 額	
円	円	円	円	円	%
35,680,650	19,137,731	1,248,872	267,871,883	249,654,662	17.44
9,696,576	3,642,960	-	100,218,249	93,966,114	6.56
34,367,131	18,054,846	322,338	301,869,333	284,631,932	19.88
11,616,866	7,733,582	373,500	100,880,276	96,534,297	6.74
14,919,391	8,694,361	5,700	120,002,299	113,502,160	7.93
20,403,143	17,751,525	510,100	138,234,037	134,919,037	9.42
1,256,514	1,069,053	21,700	21,251,263	20,201,888	1.41
4,796,534	4,022,353	-	37,483,640	36,697,678	2.56
7,597,715	5,025,952	15,800	34,659,767	31,887,002	2.23
11,239,450	4,104,546	4,700	44,670,321	36,925,199	2.58
492,892	204,722	-	7,660,136	7,259,100	0.51
2,920,085	2,282,980	1,800	70,778,965	70,119,927	4.90
8,093,621	7,249,266	38,360	89,066,563	88,156,959	6.16
-	-	-	167,442,203	167,442,203	11.69
163,080,568	98,973,877	2,542,870	1,502,088,935	1,431,898,158	100.00

7. 歳入に占める県税の割合

年度	区分	歳入（一般会計）		県 税		C/A	D/B
		予算額（最終）A	決算額 B	予算額(最終) C	決算額 D		
		千円	千円	千円	千円	%	%
6		1,473,732,155	1,510,191,752	551,500,000	553,716,782	37.4	36.7
7		1,562,526,689	1,558,529,210	554,000,000	554,231,285	35.5	35.6
8		1,556,236,903	1,574,180,325	573,500,000	573,724,867	36.9	36.4
9		1,664,406,630	1,613,311,252	615,500,000	615,593,194	37.0	38.2
10		1,795,987,838	1,723,868,976	630,000,000	630,524,934	35.1	36.6
11		1,766,605,303	1,704,397,608	622,657,000	623,534,254	35.2	36.6
12		1,775,437,433	1,720,880,670	677,900,000	679,183,309	38.2	39.5
13		1,780,993,214	1,768,174,692	684,000,000	684,337,453	38.4	38.7
14		1,760,383,302	1,697,659,979	628,936,119	617,024,075	35.7	36.3
15		1,715,374,283	1,664,879,405	615,856,000	614,621,549	35.9	36.9
16		1,721,240,057	1,719,945,540	647,425,000	647,824,455	37.6	37.7
17		1,729,930,554	1,730,169,814	706,404,000	706,449,179	40.8	40.8
18		1,474,556,049	1,432,669,508	666,449,000	666,453,215	45.2	46.5
19		1,479,411,059	1,441,981,265	781,200,000	782,964,619	52.8	54.3
20		1,549,557,921	1,504,225,507	760,908,000	758,383,269	49.1	50.4
21		1,644,801,156	1,587,566,447	658,707,000	659,367,029	40.0	41.5
22		1,652,827,818	1,592,018,912	637,004,000	636,802,559	38.5	40.0
23		1,741,187,055	1,682,128,553	624,990,000	625,240,651	35.9	37.2
24		1,704,243,825	1,591,391,460	636,267,000	637,238,090	37.3	40.0
25		1,712,159,363	1,618,951,029	663,959,000	668,890,056	38.8	41.3
26		1,724,768,214	1,636,354,271	711,790,000	712,704,189	41.3	43.6
27		1,768,130,577	1,681,024,792	782,564,000	780,531,322	44.3	46.4
28		1,727,433,089	1,631,864,948	781,092,000	781,887,416	45.2	47.9
29		1,771,393,786	1,668,623,224	812,696,000	816,816,934	45.9	49.0
30		1,823,106,881	1,699,641,598	822,404,000	825,120,765	45.1	48.5

第2 課税状況

1. 県民税（法人）	3 3
2. 県民税（利子割）	3 4
3. 県民税（個人）	3 5
4. 事業税（法人）	3 6
5. 事業税（個人）	4 3
6. 地方消費税	4 8
7. 不動産取得税	4 8
8. 県たばこ税	5 2
9. ゴルフ場利用税	5 3
10. 自動車税	5 4
11. 鉦区税	6 1
12. 自動車取得税	6 2
13. 軽油引取税	6 8
14. 狩猟税	7 0

1. 県 民 税 (法 人)

区 分		確 定 法 人 税 割 額						確定法人税割額に対応する前 年度分の中間申告額	
		事 業 年 度 数			税 額			事業年度数	税 額
		確定申告 のあった もの	うち決 したも の	確定申告 のないも の	確定申告 のあった もの	うち決 したも の	確定申告 のないも の		
		①	②	①	②	③	③		
		千円		千円		千円		千円	
普 通 法 人	本県本店	4,183	-	1	4,340,622	-	391	1,053	1,729,812
	うち連結分	91	-	-	289,548	-	-	92	167,291
	他県本店	15,170	1	6	9,578,130	-	493	6,383	3,539,912
	うち連結分	751	-	1	1,309,186	-	229	752	783,603
	県内法人	96,124	159	17	3,732,259	101	675	10,267	1,024,525
	うち連結分	154	-	-	169,038	-	-	113	89,589
	計 A	115,477	160	24	17,651,011	101	1,559	17,703	6,294,249
	うち連結分	996	-	1	1,767,772	-	229	957	1,040,483
	特別法人 B	1,030	1	1	148,395	1	10	-	-
	うち連結分	-	-	-	-	-	-	-	-
	公益法人等 C 察等のみを有する法人 D	2,481	7	-	40,095	9	-	-	-
人格なき社団等 E	659	-	-	3,394	-	-	-	-	
清算法人 F	104	-	-	127	-	-	89	31	
特定信託 G	-	-	-	-	-	-	-	-	
法人課税信託 H	8	-	-	50	-	-	-	-	
合計 A+B+C+D+E+F+G+H	119,759	168	25	17,843,072	111	1,569	17,792	6,294,280	
うち連結分	996	-	1	1,767,772	-	229	957	1,040,483	

区 分		確定申告が翌年度にな る中間申告額		確定申告期限が翌年度 となる見込納付額		既還付請 求利子割 額が過大 である場 合の納付 額	中間納付額 の歳出還付 額（前年度 に収入した もの）	現事業年度分 調 定 額	過事業年度分 調 定 額	法人税割調定額
		事 業 年 度 数	税 額	事 業 年 度 数	税 額					
		④		⑤		⑥	⑦	⑧	⑨	⑩
		千円		千円		千円	千円	千円	千円	千円
普 通 法 人	本県本店	1,027	1,896,793	-	-	-	55,000	4,562,994	26,164	4,589,158
	うち連結分	83	174,478	-	-	-	14,045	310,780	4,602	315,382
	他県本店	6,317	3,734,404	-	-	-	396,276	10,169,391	342,676	10,512,067
	うち連結分	764	828,201	-	-	-	62,129	1,416,142	152,179	1,568,321
	県内法人	9,965	1,152,459	-	-	-	135,408	3,996,276	97,111	4,093,387
	うち連結分	111	94,503	-	-	-	2,519	176,471	5,232	181,703
	計 A	17,309	6,783,656	-	-	-	586,684	18,728,661	465,951	19,194,612
	うち連結分	958	1,097,182	-	-	-	78,693	1,903,393	162,013	2,065,406
	特別法人 B	-	-	-	-	-	-	148,405	8,155	156,560
	うち連結分	-	-	-	-	-	-	-	-	0
	公益法人等 C 察等のみを有する法人 D	-	-	-	-	-	-	40,095	427	40,522
人格なき社団等 E	-	-	-	-	-	-	3,394	673	4,067	
清算法人 F	13	114	-	-	-	31	241	18	259	
特定信託 G	-	-	-	-	-	-	-	-	0	
法人課税信託 H	-	-	-	-	-	-	50	-	50	
合計 A+B+C+D+E+F+G+H	17,322	6,783,770	-	-	-	586,715	18,920,846	475,224	19,396,070	
うち連結分	958	1,097,182	-	-	-	78,693	1,903,393	162,013	2,065,406	

区 分		均 等 割						合 計 (調 定 額)	うち当該 年度に均 等割に充 当した利 子割額	⑫の 件数	当該年 度に発 生した 歳出還 付額	⑬のう ち利子 割に係 る額	⑭の 件数
		資 本 金 等 の 額											
		総 数	50億円超	10億円超 50億円 以下	1億円超 10億円 以下	1000万円 超	1億円以下	左記以外	⑪	⑩+⑪	⑫	⑬	⑭
		千円						千円	千円	千円	千円	千円	
普 通 法 人	本県本店	4,124	44	58	234	1,155	2,633	206,007	4,795,165	-	-	-	-
	うち連結分	89	8	11	29	33	8	17,594	332,976	-	-	-	-
	他県本店	15,072	1,153	1,001	2,631	5,400	4,887	2,213,842	12,725,909	-	-	-	-
	うち連結分	736	213	121	229	142	31	307,101	1,875,422	-	-	-	-
	県内法人	95,845	23	62	437	7,473	87,850	2,232,916	6,326,303	-	-	-	-
	うち連結分	149	1	9	37	56	46	16,658	198,361	-	-	-	-
	計 A	115,041	1,220	1,121	3,302	14,028	95,370	4,652,765	23,847,377	-	-	4,351	-
	うち連結分	974	222	141	295	231	85	341,353	2,406,759	-	-	-	-
	特別法人 B	3,162	26	22	110	1,261	1,743	144,926	301,486	-	-	-	-
	うち連結分	-	-	-	-	-	-	-	-	-	-	-	-
	公益法人等 C 察等のみを有する法人 D	2,715	-	-	-	-	2,715	47,351	87,873	-	-	-	-
人格なき社団等 E	544	17	10	31	200	286	39,118	39,118	-	-	-	-	
清算法人 F	546	-	-	-	-	546	13,359	17,426	-	-	-	-	
特定信託 G	110	-	1	1	16	92	2,535	2,794	-	-	-	-	
法人課税信託 H	-	-	-	-	-	-	-	50	-	-	-	-	
合計 A+B+C+D+E+F+G+H	122,118	1,263	1,154	3,444	15,505	100,752	4,900,054	24,296,124	-	-	4,351	-	
うち連結分	974	222	141	295	231	85	341,353	2,406,759	-	-	-	-	

2. 県 民 税 (利子割)

(1) 利子割額種類別

	税 額	課税支払額	非課税支払額	左のうち 非居住者に 係る額	納入申告書数
	千円	千円	千円	千円	枚
公 社 債					
特定公社債以外の公社債利子	7,144	142,935	4,158	-	-
銀行預金利子	1,711,966	34,445,304	266,728	2,983	-
銀行以外の金融機関の預貯金利子	142,754	2,882,176	213,966	226	-
勤務先預金等の利子	336,921	6,739,926	10,205	-	-
合同運用信託の収益の分配	3,473	70,473	1,401	73	-
公社債投資信託のうち 公募公社債投資信託以外の収益の分配	1	30	-	-	-
郵便貯金利子	27	1,109	-	-	-
国外一般公社債等の利子等	-	-	-	-	-
財形貯蓄契約に係る生命保険等の差益	17,161	343,248	39,874	380	-
私運の 費用収 投資 公債の 信分 債託配 等々等					
私募公社債等運用投資信託の収益の分配	39	785	-	-	-
特定目的信託の 社債的受益証券の収益の分配	-	-	-	-	-
国外私募公社債等運用投資信託等の収益の分配	-	-	-	-	-
金 融 類					
懸賞金付預貯金等の懸賞金等	1,494	30,054	-	-	-
定期積金の給付補てん金	2,673	56,322	-	-	-
掛金の給付補てん金	-	-	-	-	-
抵当証券の利息	-	-	-	-	-
似 似					
貴金属等の売戻し条件付売買契約の利益	-	-	-	-	-
外貨建預貯金等の為替差益	379	7,578	-	-	-
商 品					
一時払養老保険・一時払損害保険等の差益	23,237	465,399	-	-	-
小 計	27,783	559,353	8,496	8,183	-
そ の 他	-	-	-	-	-
合 計	2,247,269	45,185,339	544,828	11,845	15,596

(2) 特別徴収義務者等

区 分	特別徴収義務者数	営 業 所 数
銀 行 等	人	件
信用金庫等	17	481
農林中央金庫等	18	182
証券会社等	21	216
保険会社等	24	35
社内預金実施企業	22	30
その他の金融機関等	65	67
合 計	395	414
	562	1,425

3. 県 民 税 (個 人)

(1) 納 税 義 務 者 数 (均等割及び所得割)

区 分	納 税 義 務 者 数
均 等 割 の み を 納 付 す る 者	217,140
所 得 割 の み を 納 付 す る 者	18,692
均 等 割 及 び 所 得 割 を 納 付 す る 者	3,051,295
退 職 所 得 に 係 る 所 得 割 を 納 付 す る 者	16,780
合 計	3,303,907

注 過年度分課税対象者を含む。

(2) 配 当 割

種 類	税 額	支 払 金 額			納 入 申 告 書 数
		課 税 分	還 付 税 額 分	非 課 税 等 分	
	千円	千円	千円	千円	枚
上 場 株 式 等 の 配 当 等	3,607,683	72,182,132	-	47,985,698	-
配 当 投資信託でその設定に係る受益権の募集 が公募により行われたものの収益の配分	109,558	2,195,502	-	18,722,407	-
特 定 投 資 法 人 の 投 資 口 の 配 当 等	-	-	-	-	-
当 割 特定目的信託の社債的受益証券の 剰余金の配分のうち公募のもの	-	-	-	-	-
特 定 公 社 債 の 利 子 ・ 特 定 口 座 外 の 割 引 債 の 償 還 金	143,743	2,876,435	-	633,901	-
源 泉 徴 収 選 択 口 座 内 配 当 等	3,716,915	96,244,867	21,862,451	82,518,873	-
合 計	7,577,899	173,498,936	21,862,451	149,860,879	10,546

(3) 株 式 等 譲 渡 所 得 割

特 定 株 式 等 譲 渡 所 得	6,975,009	214,699,265	75,189,636	-	817
-------------------	-----------	-------------	------------	---	-----

4. 事 業

(1) 事業税額等

区 分			現 事 業 年							
			確 定 額							確定事業税額 年度分の中間
			事業年度数		所 得 (収 入) 額	税 額		確定申告及び決定 のない中間申告		事 業 年度数
			確定申告が あったもの	うち決定 したもの		確 定 申 告 が あ っ た も の ①	うち決定 したもの	事 業 税 額 年度数 ②		
			千円	千円	千円	千円	千円			
所得課税分 (外形対象法人分を除く)	普通法人	本県本店分	3,994	-	94,215,044	6,099,577	-	1	2,237	898
		他県本店分	12,065	1	257,082,764	16,769,880	-	6	9,913	3,805
	法人	県内法人	95,701	159	369,686,719	21,317,304	731	17	5,960	9,308
		小 計 A	111,760	160	720,984,527	44,186,761	731	24	18,110	14,011
		特別法人 B	3,193	1	31,513,017	1,425,311	4	-	-	-
		公益法人等 C	2,481	6	6,233,667	365,194	59	-	-	20
		人格なき社団等 D	659	-	611,797	25,922	-	-	-	1
		清算法人 E	102	-	24,614	994	-	-	-	1
		特定信託 F	-	-	-	-	-	-	-	-
		法人課税信託 G	8	-	-	182	-	-	-	-
	計 H A+B+C+D+E+F+G	118,203	167	759,367,622	46,004,364	794	24	18,110	14,033	
	収入金額課税分 I	477	-	1,617,921,431	15,107,980	-	-	-	100	
	課税標準の特例による課税分 J	-	-	-	-	-	-	-	-	
	外形対象法人分 K	3,458	-	-	69,727,126	-	3	657	2,667	
	地方法人特別税 L	-	-	-	63,316,727	341	-	7,826	-	
	合 計 H+I+J+K	122,138	167	-	130,839,470	794	27	18,767	16,800	
	合 計 H+I+J+K+L	122,138	167	-	194,156,197	1,135	27	26,593	16,800	

(2) 事業税額等 (外形対象法人分)

区 分			現 事 業 年							
			確 定 額							確定事業税額 年度分の中間
			事業年度数		所得金額、付 加価値額又は 資本金等の額	税 額		確定申告及び決定 のない中間申告		事 業 年度数
			確定申告が あったもの	うち決定 したもの		確 定 申 告 が あ っ た も の ①	うち決定 したもの	事 業 税 額 年度数 ②		
			千円	千円	千円	千円	千円			
所得割分	普通法人	本県本店分	183	-	335,479,702	2,046,469	-	1	9	149
		他県本店分	3,061	-	1,087,550,297	6,907,504	-	2	-	2,360
	法人	県内法人	214	-	93,544,962	1,193,185	-	-	-	158
		小 計	3,458	-	1,516,574,961	10,147,158	-	3	9	2,667
		清 算 法 人	-	-	-	-	-	-	-	-
	計 A	3,458	-	1,516,574,961	10,147,158	-	3	9	2,667	
付加価値割分	普通法人	本県本店分	-	-	670,451,745	7,925,750	-	-	-	-
		他県本店分	-	-	2,493,994,172	29,578,664	-	-	-	-
	法人	県内法人	-	-	196,063,159	2,228,026	-	-	-	-
		小 計	-	-	3,360,509,076	39,732,440	-	-	-	-
		清 算 法 人	-	-	-	-	-	-	-	-
	計 B	-	-	3,360,509,076	39,732,440	-	-	-	-	
資本割分	普通法人	本県本店分	-	-	1,104,120,980	5,472,158	-	-	-	-
		他県本店分	-	-	2,615,006,846	12,872,651	-	-	648	-
	法人	県内法人	-	-	308,060,899	1,502,719	-	-	-	-
	計 C	-	-	4,027,188,725	19,847,528	-	-	648	-	
	地方法人特別税 D	-	-	-	38,009,571	-	-	4	-	
	合 計 A+B+C	3,458	-	-	69,727,126	-	3	657	2,667	
	合 計 A+B+C+D	3,458	-	-	107,736,697	-	3	661	2,667	

税 (法 人)

度 分						過 事 業 年 度 分			合 計 (調 定 額) ⑦ + ⑧	当 該 年 度 に お い て 発 生 し た 歳 出 還 付 額	
対 応 す る 前 申 告 額	確 定 申 告 が 翌 年 度 に な る 中 間 申 告 額		確 定 申 告 期 限 が 翌 年 度 と な る 見 込 納 付 額		中 間 納 付 額 の 歳 出 還 付 額 (前 年 度 に 収 入 し た も の)	調 定 額 ① + ② - ③ + ④ + ⑤ + ⑥	所 得 (収 入) 金 額	調 定 額			⑨
税 額 ③	事 業 年 度 数	税 額 ④	事 業 年 度 数	税 額 ⑤	⑥	⑦	金 額	⑧			⑨
千 円		千 円		千 円	千 円	千 円	千 円	千 円	千 円	千 円	
1,752,458	969	2,077,325	-	-	250,231	6,676,912	2,049,713	113,586	6,790,498	-	
4,907,157	4,268	5,624,800	-	-	458,622	17,956,058	8,679,906	509,846	18,465,904	-	
6,028,908	10,065	6,089,355	-	-	805,967	22,189,678	10,366,817	130,461	22,320,139	-	
12,688,523	15,302	13,791,480	-	-	1,514,820	46,822,648	21,096,435	753,893	47,576,541	-	
-	2	7	-	-	-	1,425,318	585,349	25,951	1,451,269	-	
8,969	23	15,608	-	-	548	372,381	69,957	2,796	375,177	-	
41	2	34	-	-	41	25,956	111,342	3,914	29,870	-	
428	10	683	-	-	-	1,249	3,725	127	1,376	-	
-	-	-	-	-	-	-	-	-	-	-	
-	-	-	-	-	-	182	-	-	182	-	
12,697,961	15,339	13,807,812	-	-	1,515,409	48,647,734	21,866,807	786,681	49,434,415	-	
1,502,009	124	1,610,610	-	-	1,181	15,217,762	4,117,802	42,361	15,260,123	-	
-	-	-	-	-	-	-	-	-	-	-	
34,741,119	2,794	36,235,560	-	-	537,950	71,760,174	-	2,284,242	74,044,416	-	
22,774,235	-	25,165,214	-	-	1,336,651	67,052,183	-	1,685,353	68,737,536	-	
48,941,089	18,257	51,653,982	-	-	2,054,540	135,625,670	-	3,113,284	138,738,954	-	
71,715,324	18,257	76,819,196	-	-	3,391,191	202,677,853	-	4,798,637	207,476,490	515,026	

度 分						過 事 業 年 度 分			合 計 (調 定 額) ⑦ + ⑧	当 該 年 度 に お い て 発 生 し た 歳 出 還 付 額	
対 応 す る 前 申 告 額	確 定 申 告 が 翌 年 度 に な る 中 間 申 告 額		確 定 申 告 期 限 が 翌 年 度 と な る 見 込 納 付 額		中 間 納 付 額 の 歳 出 還 付 額 (前 年 度 に 収 入 し た も の)	調 定 額 ① + ② - ③ + ④ + ⑤ + ⑥	所 得 金 額、 付 加 価 値 額 又 は 資 本 金 等 の 額	調 定 額			⑨
税 額 ③	事 業 年 度 数	税 額 ④	事 業 年 度 数	税 額 ⑤	⑥	⑦	金 額	⑧			⑨
千 円		千 円		千 円	千 円	千 円	千 円	千 円	千 円	千 円	
1,136,654	154	1,129,299	-	-	4,876	2,043,999	22,331,304	5,280	2,049,279	-	
8,222,563	2,477	7,638,313	-	-	436,507	6,759,761	9,881,015	814	6,760,575	-	
200,559	161	177,473	-	-	2,941	1,173,040	583,362	997	1,174,037	-	
9,559,776	2,792	8,945,085	-	-	444,324	9,976,800	32,795,681	7,091	9,983,891	-	
-	2	329	-	-	-	329	-	-	329	-	
9,559,776	2,794	8,945,414	-	-	444,324	9,977,129	32,795,681	7,091	9,984,220	-	
3,259,174	-	3,692,206	-	-	1,466	8,360,248	2,216,652	19,968	8,380,216	-	
12,332,935	-	13,215,551	-	-	60,358	30,521,638	95,066,305	1,341,483	31,863,121	-	
732,537	-	845,122	-	-	1,907	2,342,518	5,936,253	60,124	2,402,642	-	
16,324,646	-	17,752,879	-	-	63,731	41,224,404	103,219,210	1,421,575	42,645,979	-	
-	-	78	-	-	-	78	-	-	78	-	
16,324,646	-	17,752,957	-	-	63,731	41,224,482	103,219,210	1,421,575	42,646,057	-	
2,527,872	-	2,673,900	-	-	3,874	5,622,060	14,972,101	58,407	5,680,467	-	
5,798,014	-	6,262,527	-	-	21,376	13,359,188	104,612,906	766,135	14,125,323	-	
530,811	-	600,762	-	-	4,645	1,577,315	6,245,826	31,034	1,608,349	-	
8,856,697	-	9,537,189	-	-	29,895	20,558,563	125,830,833	855,576	21,414,139	-	
14,704,288	-	16,169,747	-	-	632,085	40,107,119	-	1,070,503	41,177,622	-	
34,741,119	2,794	36,235,560	-	-	537,950	71,760,174	-	2,284,242	74,044,416	-	
49,445,407	2,794	52,405,307	-	-	1,170,035	111,867,293	-	3,354,745	115,222,038	415,221	

(3) 所得階層別

区 分	欠 損 法 人	年所得400万円以下		年所得400万円超 800万円以下		年所得 800万円超 1,000万円以下			
		事業年度数	事業年度数	所 得 金 額 千円	所 得 金 額 千円	事業年度数	所 得 金 額 千円		
事業年度年二回法人	分割法人	軽減税率 適用法人 A	-	-	-	-	-		
		その他 B	-	-	-	-	-		
	県内法人 C	-	4	2,380	-	-	-		
	計 A+B+C D	-	4	2,380	-	-	-		
事業年度年一回法人	分割法人	軽減税率 適用法人 E	1,788	589	746,708	202	1,096,391	82	675,048
		その他 F	219	37	114,636	28	218,852	7	61,005
	県内法人 G	63,427	20,305	24,212,422	4,583	26,097,498	1,218	10,809,387	
	計 E+F+G H	65,434	20,931	25,073,766	4,813	27,412,741	1,307	11,545,440	
合 計 D+H	65,434	20,935	25,076,146	4,813	27,412,741	1,307	11,545,440		

(4) 分割法人の所得金額

区 分	本県本店分					
	法 人 数	事業年度数	所得(収入)金額 ① 千円	税 額 ② 千円		
収入金額課税分	電気供給業	発電用固定資産割	1	1	X	X
		発電所接続電線路割	-	-	-	-
		総固定資産割	1	1	X	X
		事業所数割	-	-	390,739	3,568
	ガス供給業	14	14	801,110	7,261	
	生命保険業	-	-	-	-	
	損害保険業	-	-	-	-	
	少額短期 保険業	-	-	2,469	22	
	貿易保険業	1	1	X	X	
	小 計	17	17	50,832,546	456,595	
課税標準の特例による課税分	-	-	-	-		
所得課税分(外形対象法人を除く)	ガス供給業	-	-	-	-	
	倉庫業	8	8	595,050	43,701	
	鉄道事業・軌道事業	-	-	-	-	
	銀行業	-	-	-	-	
	証券業	-	-	99,246	6,540	
	製造業	31	31	5,192,597	385,988	
	建設業	544	549	22,866,478	1,647,013	
	運輸・通信業	-	-	5,855,446	319,512	
	卸売・小売業、飲食店	437	438	8,138,737	739,273	
	その他の金融・保険業	-	-	2,353,664	101,168	
	不動産業	355	357	3,466,825	379,403	
	サービス業	-	-	9,533,741	455,499	
	上記以外の事業	1,224	1,229	12,510,992	1,113,668	
	小 計	33	33	185,506	6,446	
合 計	3,970	3,994	94,215,044	6,790,498		

注1 当該年度において測定した法人のうち2以上の都道府県に事務所又は事業所を有する普通法人(清算法人を除く。)である。

注2 事業年度数欄は、1年、6か月等の区分にかかわらず事業年度ごとに1件として計上した。なお、欠損法人についても同様。

注3 対象者の特定のおそれがある情報については、数値を「X」で表している。

年所得1,000万円超 5,000万円以下		年所得5,000万円超 1億円以下		年所得 1億円超 10億円以下		年所得10億円超		合 計	
事業年度数	所 得 金 額 千円	事業年度数	所 得 金 額 千円	事業年度数	所 得 金 額 千円	事業年度数	所 得 金 額 千円	事業年度数	所 得 金 額 千円
-	-	-	-	-	-	-	-	-	-
-	-	-	-	-	-	-	-	-	-
-	-	-	-	-	-	-	-	4	2,380
-	-	-	-	-	-	-	-	4	2,380
447	10,049,160	135	8,577,383	192	45,912,962	21	92,781,816	3,456	159,839,468
120	3,805,685	68	5,593,106	189	62,875,413	53	334,779,085	721	407,447,782
4,960	103,945,692	768	53,652,155	618	122,737,522	32	121,774,625	95,911	463,229,301
5,527	117,800,537	971	67,822,644	999	231,525,897	106	549,335,526	100,088	1,030,516,551
5,527	117,800,537	971	67,822,644	999	231,525,897	106	549,335,526	100,092	1,030,518,931

他県本店分				合 計	
法人数	事業年度数	所得(収入)金額 ③ 千円	税 額 ④ 千円	所得(収入)金額①+③ 千円	税 額 ②+④ 千円
12	12	784,303,917	7,058,735	X	X
-	-	-	-	-	-
-	-	261,434,639	2,352,911	X	X
-	-	14,630,879	132,412	15,021,618	135,980
14	14	14,673,309	132,524	15,474,419	139,785
9	9	126,750,662	1,140,756	126,750,662	1,140,756
-	-	98,409,634	936,233	98,409,634	936,233
23	23	72,358,887	676,217	72,358,887	676,217
-	-	53,731,120	494,390	53,731,120	494,390
9	10	43,212,858	395,483	43,212,858	395,483
-	-	-	-	2,469	22
-	-	-	-	X	X
-	-	-	-	-	-
-	-	-	-	-	-
67	68	1,469,505,905	13,319,661	1,520,338,451	13,776,256
-	-	-	-	-	-
-	-	-	-	-	-
17	17	217,210	17,379	812,260	61,080
-	-	-	-	-	-
-	-	-	-	-	-
-	-	-	-	-	-
-	-	159,661	4,672	258,907	11,212
9	9	126,904	13,631	226,149	20,252
170	173	15,570,145	1,111,971	20,762,742	1,497,959
1,722	1,731	40,877,322	2,879,578	63,743,800	4,526,591
-	-	15,177,350	765,098	21,032,796	1,084,610
1,010	1,021	9,812,231	984,390	17,950,968	1,723,663
-	-	14,789,811	727,409	17,143,475	828,577
1,136	1,144	10,605,569	1,003,957	14,072,394	1,383,360
-	-	45,959,164	2,318,825	55,492,905	2,774,324
4,241	4,281	35,729,144	3,755,220	48,240,136	4,868,888
-	-	1,644,503	141,634	1,830,009	148,080
84	84	849,649	190,737	1,177,286	225,510
-	-	4,935,768	275,674	6,613,411	348,857
409	411	4,043,364	481,233	6,658,412	686,638
-	-	29,602,077	1,338,436	37,832,730	1,746,767
3,108	3,130	24,283,603	2,303,790	33,912,473	3,109,727
-	-	1,132,296	65,409	1,591,977	85,694
64	64	1,566,993	86,861	1,944,978	124,613
11,970	12,065	257,082,764	18,465,904	351,297,808	25,256,402
12,037	12,133	-	31,785,565	-	39,032,658

こ計上した。

(5) 分割法人の所得金額 (外形対象法人分)

区 分	本県本店分							法 人 数	事業年度数
	法人数	事業年度数	所得金額①	付加価値額②	資本金等の額③	税額④	法 人 数		
			千円	千円	千円	千円			
ガス供給業	-	-	-	-	-	-	-	6	6
倉庫業	-	-	-	-	-	-	-	23	23
鉄道事業・軌道事業	2	2	X	X	X	X	X	6	6
銀行業	事業所数割	-	36,574,786	65,334,592	159,631,597	961,911	-	-	
	従業者数割	3	36,589,173	65,411,849	159,943,289	2,641,066	20	21	
証券業	事業所数割	-	600,721	1,151,581	2,536,437	18,497	-	-	
	従業者数割	1	X	X	X	X	26	26	
製造業	61	61	27,193,616	83,251,505	144,125,449	1,938,375	819	823	
建設業	事業所数割	-	6,205,840	9,379,234	3,292,232	138,018	-	-	
	従業者数割	12	9,994,673	15,798,879	5,466,748	339,787	335	339	
運輸・通信業	事業所数割	-	13,875,862	28,964,304	82,297,448	416,084	-	-	
	従業者数割	12	16,336,020	32,476,922	103,843,639	1,396,478	229	232	
卸売・小売業 飲食店	事業所数割	-	21,798,866	58,796,757	46,727,302	815,603	-	-	
	従業者数割	44	32,032,938	85,664,251	106,799,940	2,267,494	927	934	
その他の金融 保険業	事業所数割	-	531,959	753,604	397,749	7,533	-	-	
	従業者数割	2	X	X	X	X	44	44	
不動産業	事業所数割	-	2,301,347	4,430,429	4,986,984	33,580	-	-	
	従業者数割	5	6,489,548	9,732,968	15,063,933	236,637	106	107	
サービス業	事業所数割	-	45,187,529	75,545,337	83,531,226	949,310	-	-	
	従業者数割	39	51,827,627	89,784,977	97,271,372	2,733,225	387	389	
上記以外の 事業	事業所数割	-	41,332	237,030	96,396	1,695	-	-	
	従業者数割	1	X	X	X	X	111	111	
合 計		182	183	335,479,702	670,451,745	1,104,120,980	16,109,962	3,039	3,061

注1 当該年度において測定した法人のうち2以上の都道府県に事務所又は事業所を有する普通法人（清算法人を除く。）である。

2 事業年度数欄は、1年、6か月等の区分にかかわらず事業年度ごとに1件として計上した。なお、欠損法人についても同様に計上した。

3 対象者の特定のおそれがある情報については、数値を「X」で表している。

(6) 資本金別法人数(普通法人)

区 分	分 割 法 人							小 計 ③ ①+②		
	利 益 法 人			欠 損 法 人			計 ②			
	2の県にまたがるもの	3以上の県にまたがるもの	計 ①	2の県にまたがるもの	3以上の県にまたがるもの					
300万円未満	148	13	(354)	161	265	16	(612)	281	(966)	442
300万円以上 1,000万円未満	472	59	(822)	531	675	53	(1,235)	728	(2,057)	1,259
1,000万円 1,000万円超	412	96	(1,542)	508	446	71	(1,472)	517	(3,014)	1,025
5,000万円未満	336	145	(2,199)	481	217	63	(1,310)	280	(3,509)	761
5,000万円以上 1億円未満	138	135	(1,804)	273	74	39	(836)	113	(2,640)	386
1億円 1億円超	29	38	(859)	67	10	20	(371)	30	(1,230)	97
10億円未満	40	61	(1,412)	101	13	13	(287)	26	(1,699)	127
10億円 10億円超	-	-	(51)	-	1	1	(10)	2	(61)	2
50億円未満	9	8	(641)	17	1	3	(109)	4	(750)	21
50億円 50億円超	-	1	(21)	1	-	-	(3)	-	(24)	1
100億円未満	2	5	(208)	7	1	2	(31)	3	(239)	10
100億円以上	7	10	(416)	17	1	3	(104)	4	(520)	21
合 計	1,593	571	(10,329)	2,164	1,704	284	(6,380)	1,988	(16,709)	4,152

注 ()は、被分割法人を外書きした。

他県本店分				合 計			
所得金額⑤	付加価値額⑥	資本金等の額⑦	税額⑧	所得金額①+⑤	付加価値額②+⑥	資本金の額③+⑦	税額④+⑧
千円	千円	千円	千円	千円	千円	千円	千円
1,051	1,527,730	2,606,779	642,322	1,051	1,527,730	2,606,779	642,322
2,999,380	8,350,889	6,023,105	141,197	2,999,380	8,350,889	6,023,105	141,197
71,448,402	68,023,887	39,146,321	1,319,965	X	X	X	X
52,047,947	76,528,872	106,839,698	963,603	88,622,733	141,863,464	266,471,295	1,925,514
34,410,437	53,043,436	83,843,705	2,119,594	70,999,610	118,455,285	243,786,994	4,760,660
6,688,654	16,310,601	32,832,276	246,358	7,289,375	17,462,182	35,368,713	264,855
6,688,646	16,310,589	32,195,242	594,356	X	X	X	X
306,299,193	847,204,750	1,283,890,940	19,246,648	333,492,809	930,456,255	1,428,016,389	21,185,023
53,450,770	125,442,255	83,144,243	1,469,307	59,656,610	134,821,489	86,436,475	1,607,325
38,392,027	92,460,755	53,554,945	2,675,398	48,386,700	108,259,634	59,021,693	3,015,185
96,387,916	116,847,459	83,622,226	1,213,264	110,263,778	145,811,763	165,919,674	1,629,348
51,673,399	93,322,910	60,270,610	2,586,356	68,009,419	125,799,832	164,114,249	3,982,834
98,570,265	315,371,318	218,674,796	3,555,560	120,369,131	374,168,075	265,402,098	4,371,163
72,383,796	248,906,533	174,617,840	6,617,317	104,416,734	334,570,784	281,417,780	8,884,811
4,059,282	10,406,231	28,564,043	156,847	4,591,241	11,159,835	28,961,792	164,380
3,582,821	10,855,428	30,335,049	414,420	X	X	X	X
30,596,366	55,902,276	61,336,178	730,724	32,897,713	60,332,705	66,323,162	764,304
18,589,918	35,159,530	31,494,234	1,241,969	25,079,466	44,892,498	46,558,167	1,478,606
39,440,897	167,668,594	113,910,076	1,873,459	84,628,426	243,213,931	197,441,302	2,822,769
26,339,966	128,311,907	77,231,217	3,538,657	78,167,593	218,096,884	174,502,589	6,271,882
22,785,067	1,871,123	3,039,387	54,131	22,826,399	2,108,153	3,135,783	55,826
50,714,097	4,167,099	7,833,936	1,347,567	X	X	X	X
1,087,550,297	2,493,994,172	2,615,006,846	52,749,019	1,423,029,999	3,164,445,917	3,719,127,826	68,858,981

県内法人			合計			その他			
利益法人 ④	欠損法人 ⑤	小 計 ④+⑤	利益法人 ①+④	欠損法人 ②+⑤	合計 ③+⑥	不申告法人	休業中の法人	清算中の法人	所在不明法人
6,137	11,879	18,016	6,298	12,160	18,458	3,544	1,284	216	289
16,263	35,626	51,889	16,794	36,354	53,148	3,423	2,551	696	562
6,162	10,963	17,125	6,670	11,480	18,150	533	518	315	115
3,030	3,030	6,060	3,511	3,310	6,821	194	111	83	32
560	512	1,072	833	625	1,458	35	17	24	5
94	69	163	161	99	260	8	2	8	1
123	50	173	224	76	300	12	-	11	2
1	-	1	1	2	3	-	-	-	-
22	1	23	39	5	44	-	-	3	1
-	-	-	1	-	1	-	-	-	-
5	-	5	12	3	15	-	-	2	-
3	1	4	20	5	25	-	-	-	1
32,400	62,131	94,531	34,564	64,119	98,683	7,749	4,483	1,358	1,008

(7) 収入金額課税法人

区 分	分割法人				県内法人				計			
	法人 数	事業 年度 数	収入金額 <small>千円</small>	所得金額 <small>千円</small>	法人 数	事業 年度 数	収入金額 <small>千円</small>	所得金額 <small>千円</small>	法人 数	事業 年度 数	収入金額 <small>千円</small>	所得金額 <small>千円</small>
電気供給業	16	16	51,110,125	301,559	384	384	41,395,865	5,297,010	400	400	92,505,990	5,598,569
ガス供給業	-	-	-	-	8	8	56,187,115	3,679,003	8	8	56,187,115	3,679,003
生命保険事業	-	-	-	-	-	-	-	-	-	-	-	-
損害保険事業	-	-	-	-	-	-	-	-	-	-	-	-
少額短期保険業	1	1	X	X	-	-	-	-	1	1	X	X
貿易保険業	-	-	-	-	-	-	-	-	-	-	-	-
合 計	17	17	X	X	392	392	97,582,980	8,976,013	409	409	X	X

注1 当該年度において調定したもののうち現事業年度分について作成したものであり、分割法人においては、当該法人の主たる事務所又は事業所所在地が他の都道府県にあるものは除いた。

2 「収入金額」欄には法人の事業税の課税標準となった収入金額を、「所得金額」欄には法人税の課税標準となった所得金額を記載した。

3 対象者の特定のおそれがある情報については、数値を「X」で表している。

5. 事業税（個人）

（1）業種別所得金額等

区分	種別	課税人員			所得金額			事業主 控除	差引課税 所得金額	左の 課税額
		所得税 課税者	所得税 失格者	計	所得税 課税者	所得税 失格者	計			
		人	人	人	千円	千円	千円	千円	千円	千円
第一種	物品販売業	2,159	134	2,293	11,788,905	506,635	12,295,540	6,500,160	5,795,380	308,820
	保険業	-	1	1	-	X	X	X	X	X
	金銭貸付業	9	1	10	X	X	X	29,000	31,431	1,571
	物品貸付業	68	4	72	497,502	14,427	511,929	203,969	307,960	15,871
	不動産貸付業	14,890	166	15,056	132,689,144	585,432	133,274,576	42,983,998	90,290,578	4,523,928
	製造業	800	39	839	4,262,310	144,342	4,406,652	2,391,543	2,015,109	105,214
	電気供給業	12	1	13	X	X	X	37,700	48,428	2,421
	土石採取業	-	-	-	-	-	-	-	-	-
	電気通信事業	4	-	4	17,844	-	17,844	11,600	6,244	312
	運送業	955	70	1,025	4,326,969	267,067	4,594,036	2,948,098	1,645,938	91,702
	運送取扱業	4	-	4	14,958	-	14,958	11,600	3,358	168
	船舶定係場業	-	-	-	-	-	-	-	-	-
	倉庫業	8	-	8	45,490	-	45,490	23,200	22,290	1,114
	駐車場業	870	26	896	5,925,168	101,791	6,026,959	2,543,315	3,483,644	174,803
	請負業	9,115	650	9,765	46,554,426	2,516,508	49,070,934	27,886,752	21,184,182	1,158,416
	印刷業	20	1	21	X	X	X	60,900	57,904	2,999
	出版業	9	-	9	49,976	-	49,976	26,100	23,876	1,194
	写真業	60	5	65	310,575	17,855	328,430	188,017	140,413	6,502
	席貸業	5	-	5	22,580	-	22,580	14,500	8,080	386
	旅館業	35	1	36	X	X	X	100,776	77,203	3,919
料理店業	40	2	42	X	X	X	119,142	64,984	3,888	
飲食店業	919	75	994	4,380,586	289,834	4,670,420	2,807,464	1,862,956	98,138	
周旋業	67	2	69	X	X	X	193,817	181,861	9,753	
代理業	171	2	173	X	X	X	496,143	393,428	20,309	
仲立業	71	1	72	X	X	X	205,419	325,756	16,784	
問屋業	14	-	14	113,422	-	113,422	36,250	77,172	3,858	
両替業	1	-	1	X	-	X	X	X	X	
公衆浴場業	-	-	-	-	-	-	-	-	-	
演劇興行業	1	-	1	X	-	X	X	X	X	
遊技場業	23	2	25	X	X	X	72,500	71,848	3,121	
遊覧所業	3	-	3	20,839	-	20,839	8,700	12,139	607	
商品取引業	-	-	-	-	-	-	-	-	-	
不動産売買業	16	1	17	X	X	X	49,300	84,637	4,529	
広告業	46	-	46	253,066	-	253,066	130,501	122,565	6,124	
興信所業	4	-	4	14,344	-	14,344	9,184	5,160	258	
案内業	4	-	4	26,383	-	26,383	11,600	14,783	739	
冠婚葬祭業	15	-	15	74,325	-	74,325	43,500	30,825	1,541	
小計		30,418	1,184	31,602	214,041,063	4,503,805	218,544,868	90,151,998	128,392,870	6,569,151

注 対象者の特定のおそれがある情報については、数値を「X」で表している。

区分	種別	課税人員			所得金額			事業主 控除	差引課税 所得金額	左の 課税額	
		所得税 課税者 人	所得税 失格者 人	計 人	所得税 課税者 千円	所得税 失格者 千円	計 千円				
第二種	畜産業	13	-	13	256,019	-	256,019	37,700	218,319	8,741	
	水産業	2	-	2	X	-	X	X	X	X	
	薪炭製造業	-	-	-	-	-	-	-	-	-	
	小計	15	-	15	X	-	X	X	X	X	
第三種	医業	582	1	583	X	X	X	1,656,877	4,210,061	216,730	
	歯科医業	481	3	484	3,027,688	24,305	3,051,993	1,388,622	1,663,371	85,132	
	薬剤師業	10	-	10	41,721	-	41,721	29,000	12,721	634	
	あん摩等の事業	163	13	176	838,538	45,033	883,571	504,844	378,727	12,354	
	獣医業	144	7	151	1,281,799	33,485	1,315,284	430,410	884,874	44,100	
	装蹄師業	10	-	10	53,241	-	53,241	29,000	24,241	727	
	弁護士業	454	9	463	4,584,233	40,546	4,624,779	1,333,519	3,291,260	164,284	
	司法書士業	282	17	299	2,485,957	74,036	2,559,993	862,509	1,697,484	85,233	
	行政書士業	107	9	116	597,149	34,569	631,718	333,984	297,734	14,953	
	公証人業	19	-	19	318,914	-	318,914	47,851	271,063	13,553	
	弁理士業	43	1	44	X	X	X	126,875	234,551	11,905	
	税理士業	981	14	995	9,485,815	59,836	9,545,651	2,868,830	6,676,821	333,494	
	三	公認会計士業	115	-	115	1,105,147	-	1,105,147	331,567	773,580	37,681
		計理士業	-	-	-	-	-	-	-	-	-
		社会保険労務士業	221	3	224	1,557,221	11,335	1,568,556	649,600	918,956	46,788
		コンサルタント業	621	5	626	3,820,954	25,585	3,846,539	1,778,193	2,068,346	107,846
	種	設計監督者業	416	18	434	2,368,917	70,847	2,439,764	1,244,829	1,194,935	62,630
		不動産鑑定業	42	-	42	359,166	-	359,166	121,800	237,366	11,851
		デザイン業	229	17	246	1,163,047	59,909	1,222,956	703,012	519,944	26,232
		諸芸師匠業	412	27	439	2,034,752	101,694	2,136,446	1,261,502	874,944	45,606
		理容業	260	38	298	1,091,502	144,167	1,235,669	858,645	377,024	18,839
		美容業	660	68	728	3,114,928	263,367	3,378,295	2,076,412	1,301,883	66,857
		クリーニング業	53	1	54	X	X	X	154,909	84,702	4,233
		公衆浴場業	5	1	6	X	X	X	17,400	17,319	866
		歯科衛生士業	-	-	-	-	-	-	-	-	-
		歯科技工士業	143	17	160	677,202	65,599	742,801	461,584	281,217	14,418
		測量士業	49	1	50	X	X	X	143,309	164,436	8,204
		土地家屋調査士業	147	6	153	1,121,596	25,557	1,147,153	441,767	705,386	36,676
		海事代理士業	-	1	1	-	X	X	X	X	X
		印刷製版業	2	-	2	X	-	X	X	X	X
		小計	6,651	277	6,928	47,935,220	1,100,900	49,036,120	19,865,550	29,170,570	1,472,206
		合計	37,084	1,461	38,545	262,265,438	5,604,705	267,870,143	110,061,048	157,809,095	8,051,192

注 対象者の特定のおそれがある情報については、数値を「X」で表している。

(2) 分割個人の所得金額

区 分	本 県 本 店 分				他 県 本 店 分	
	課税人員	課税所得金額			課税人員	分割を受けた 課税標準額
		当 該 県 分	他 の 県 分	計		
	人	千円	千円	千円	人	千円
第一種事業	52	175,536	313,566	489,102	28	64,480
第二種事業	-	-	-	-	-	-
第三種事業	35	74,082	117,804	191,886	24	174,494
合 計	87	249,618	431,370	680,988	52	238,974

注1 平成29年中における事業の所得に対して当該年度において課税したものである。

2 課税標準額とは、事業主控除後の所得金額である。

(3) 事業専従者

区 分	青 色 申 告				白 色 申 告				
	納税者数 ①	左のうち専従者控除を受けた納税者数 ②	専従者数 ③	給与額 ④	納税者数 ⑤	左のうち専従者控除を受けた納税者数 ⑥	専従者数 ⑦	控除額 ⑧	
									人
第一種事業	27,535	8,152	9,427	18,209,576	4,067	592	637	524,843	
第二種事業	14	12	27	132,080	1	1	1	860	
第三種事業	あん摩業等以外	6,342	2,821	3,077	10,271,081	400	56	58	46,708
	あ ん 摩 業	180	92	94	231,032	6	-	-	-
小 計	6,522	2,913	3,171	10,502,113	406	56	58	46,708	
合 計	34,071	11,077	12,625	28,843,769	4,474	649	696	572,411	

区 分	計				
	納税者数 ①+⑤	左のうち専従者控除を受けた納税者数 ②+⑥	専従者数 ③+⑦	給与 (控除) 額 ④+⑧	
	人	人	人	千円	
第一種事業	31,602	8,744	10,064	18,734,419	
第二種事業	15	13	28	132,940	
第三種事業	あん摩業等以外	6,742	2,877	3,135	10,317,789
	あ ん 摩 業 等	186	92	94	231,032
小 計	6,928	2,969	3,229	10,548,821	
合 計	38,545	11,726	13,321	29,416,180	

(4) 所得階層別

区 分		300万円以下		300万円超 310万円以下		310万円超 320万円以下		320万円超 330万円以下		330万円超 340万円以下		
		人員	所得金額	人員	所得金額	人員	所得金額	人員	所得金額	人員	所得金額	
第 一 種	所得税課税者	936	2,745,702	929	2,816,044	906	2,827,645	860	2,770,719	880	2,918,340	
	所得税失格者	83	244,859	98	281,859	77	237,881	63	194,218	70	228,633	
	計	1,019	2,990,561	1,027	3,097,903	983	3,065,526	923	2,964,937	950	3,146,973	
第 二 種	所得税課税者	-	-	-	-	-	-	-	-	-	-	
	所得税失格者	-	-	-	-	-	-	-	-	-	-	
	計	-	-	-	-	-	-	-	-	-	-	
第 三 種	あ ん 摩 業 等 の 外 の 業 者	所得税課税者	191	561,494	221	671,257	201	632,234	171	554,470	182	603,979
		所得税失格者	20	58,267	17	49,480	18	56,488	24	76,950	16	53,616
		計	211	619,761	238	720,737	219	688,722	195	631,420	198	657,595
	あ ん 摩 業 等	所得税課税者	7	20,672	13	39,583	14	44,189	14	45,677	6	20,207
		所得税失格者	1	2,976	-	-	2	6,231	-	-	2	6,706
		計	8	23,648	13	39,583	16	50,420	14	45,677	8	26,913
小 計		219	643,409	251	760,320	235	739,142	209	677,097	206	684,508	
合 計	所得税課税者	1,134	3,327,868	1,163	3,526,884	1,121	3,504,068	1,045	3,370,866	1,068	3,542,526	
	所得税失格者	104	306,102	115	331,339	97	300,600	87	271,168	88	288,955	
	計	1,238	3,633,970	1,278	3,858,223	1,218	3,804,668	1,132	3,642,034	1,156	3,831,481	

区 分		500万円超 600万円以下		600万円超 700万円以下		700万円超 1,000万円以下		1,000万円超		合 計		
		人員	所得金額	人員	所得金額	人員	所得金額	人員	所得金額	人員	所得金額	
第 一 種	所得税課税者	3,903	21,079,991	2,633	16,770,092	4,190	33,923,539	4,681	85,364,131	30,418	214,041,063	
	所得税失格者	117	567,946	28	149,194	22	111,591	15	125,916	1,184	4,503,805	
	計	4,020	21,647,937	2,661	16,919,286	4,212	34,035,130	4,696	85,490,047	31,602	218,544,868	
第 二 種	所得税課税者	-	-	1	6,698	5	46,656	8	232,012	15	289,155	
	所得税失格者	-	-	-	-	-	-	-	-	-	-	
	計	-	-	1	6,698	5	46,656	8	232,012	15	289,155	
第 三 種	あ ん 摩 業 等 の 外 の 業 者	所得税課税者	780	4,200,548	546	3,523,531	935	7,601,468	1,178	20,191,832	6,478	47,043,441
		所得税失格者	33	177,157	10	60,531	4	32,460	1	16,857	264	1,055,867
		計	813	4,377,705	556	3,584,062	939	7,633,928	1,179	20,208,689	6,742	48,099,308
	あ ん 摩 業 等	所得税課税者	18	99,660	12	77,295	17	131,123	12	170,166	173	891,779
		所得税失格者	-	-	-	-	-	-	1	2,937	13	45,033
		計	18	99,660	12	77,295	17	131,123	13	173,103	186	936,812
小 計		831	4,477,365	568	3,661,357	956	7,765,051	1,192	20,381,792	6,928	49,036,120	
合 計	所得税課税者	4,701	25,380,199	3,192	20,377,616	5,147	41,702,786	5,879	105,958,141	37,084	262,265,438	
	所得税失格者	150	745,103	38	209,725	26	144,051	17	145,710	1,461	5,604,705	
	計	4,851	26,125,302	3,230	20,587,341	5,173	41,846,837	5,896	106,103,851	38,545	267,870,143	

(単位:人、千円)

340万円超 350万円以下		350万円超 360万円以下		360万円超 370万円以下		370万円超 380万円以下		380万円超 390万円以下		390万円超 400万円以下		400万円超 500万円以下	
人員	所得金額	人員	所得金額	人員	所得金額	人員	所得金額	人員	所得金額	人員	所得金額	人員	所得金額
821	2,801,932	829	2,921,278	785	2,845,672	780	2,905,248	787	3,005,443	748	2,922,627	5,750	25,422,660
71	245,259	60	207,426	51	176,596	52	188,868	40	147,828	47	172,575	290	1,223,156
892	3,047,191	889	3,128,704	836	3,022,268	832	3,094,116	827	3,153,271	795	3,095,202	6,040	26,645,816
-	-	-	-	-	-	1	3,789	-	-	-	-	-	-
-	-	-	-	-	-	-	-	-	-	-	-	-	-
-	-	-	-	-	-	1	3,789	-	-	-	-	-	-
161	551,072	148	517,817	158	573,085	148	553,550	146	560,140	147	577,843	1,165	5,169,121
16	55,367	15	53,256	8	26,596	11	41,092	9	34,573	13	49,831	49	213,346
177	606,439	163	571,073	166	599,681	159	594,642	155	594,713	160	627,674	1,214	5,382,467
3	10,292	9	31,592	4	14,541	6	22,482	4	15,301	6	23,691	28	125,308
1	3,443	1	3,554	1	3,602	2	7,446	-	-	-	-	2	8,138
4	13,735	10	35,146	5	18,143	8	29,928	4	15,301	6	23,691	30	133,446
181	620,174	173	606,219	171	617,824	167	624,570	159	610,014	166	651,365	1,244	5,515,913
985	3,363,296	986	3,470,687	947	3,433,298	935	3,485,069	937	3,580,884	901	3,524,161	6,943	30,717,089
88	304,069	76	264,236	60	206,794	65	237,406	49	182,401	60	222,406	341	1,444,640
1,073	3,667,365	1,062	3,734,923	1,007	3,640,092	1,000	3,722,475	986	3,763,285	961	3,746,567	7,284	32,161,729

注1 当該年度において課税したものについて作成した。

2 1人で2以上の業種を兼業するものについては、主たる業種を記載した。

3 所得階層区分の所得金額とは、事業主控除前の年所得金額をいうものである。なお、中途開業者についてはその所得を年所得に換算した額の所得区分欄に人員及び実額を記載した。したがって、例えば営業期間2か月で所得480千円の者は「300万円以下」の欄に記載した。

4 第三種事業中「あん摩業等」とは、あん摩、はり、きゅう業等、標準税率3%の適用を受ける業種を記載した。

5 2以上の都道府県に分割する個人については、県内に主たる事業所等の所在するものについて記載した。

6. 地方消費税

(1) 調定額

区 分	前年度2、3月 調定額	調定額合計	
		うち当年度 2、3月調定	
	千円	千円	千円
譲渡割合	11,851,024	95,238,736	12,180,088
貨物割合	48,043,591	297,967,751	50,979,375
合 計	59,894,615	393,206,487	63,159,463

(2) 清算金収入額及び支出額

区 分	I期収入・支出 額等	II期収入・支出 額等	III期収入・支出 額等	IV期収入・支出 額等	収入・支出額等 合計
	千円	千円	千円	千円	千円
清算対象額	94,065,749	98,546,603	90,121,597	105,890,057	388,624,006
清算金収入額 (a)	7,132,671	12,864,697	-	5,465,530	25,462,898
清算金支出額 (b)	46,528,920	40,800,904	50,569,514	53,112,713	191,012,051
差 引 (a)-(b)	-39,396,249	-27,936,207	-50,569,514	-47,647,183	-165,549,153
地方消費税交付金額	27,334,732	35,305,172	19,776,022	29,121,415	111,537,341

7. 不 動 産

(1) 家 屋

区 分	① 価額の全額が法第73条の15の2に規定する 免税点に満たないもの			② 法第73条の14第1項（法附則第11条第9項及び 第12項による読替えを含む。）から第3項ま で及び第5項に該当するものでその価格の全 額がこれらの規定に規定する金額以下のもの				
	件 数	面 積	価 格	件 数	面 積	価 格		
	件	m ²	千円	件	m ²	千円		
木 造	専用住宅	21	51	1,820	22,397	1,755,823	207,634,781	
	建築 併用住宅	住宅部分	-	-	-	-	-	
		非住宅部分	-	3	93	-	-	-
	小 計	2	3	93	-	-	-	
	そ の 他	6	74	1,056	-	-	-	
	小 計	29	128	2,969	22,397	1,755,823	207,634,781	
0 非 木 造	専用住宅	182	11,904	11,477	3,520	364,656	11,424,330	
	建築 併用住宅	住宅部分	-	1,471	609	-	-	-
		非住宅部分	-	1,727	1,606	-	-	-
	小 計	35	3,198	2,215	-	-	-	
	そ の 他	14	581	693	-	-	-	
	小 計	231	15,683	14,385	3,520	364,656	11,424,330	
計 A	260	15,811	17,354	25,917	2,120,479	219,059,111		
木 造	専用住宅	152	198	3,928	7,867	623,256	91,002,265	
	建築 併用住宅	住宅部分	-	-	-	-	-	
		非住宅部分	-	22	20	-	-	-
	小 計	1	22	20	-	-	-	
	そ の 他	12	65	1,854	-	-	-	
	小 計	165	285	5,802	7,867	623,256	91,002,265	
0 非 木 造	専用住宅	46	219	3,592	3,091	255,603	16,015,089	
	建築 併用住宅	住宅部分	-	55	105	-	-	-
		非住宅部分	-	238	403	-	-	-
	小 計	7	293	508	-	-	-	
	そ の 他	26	442	2,121	-	-	-	
	小 計	79	954	6,221	3,091	255,603	16,015,089	
計 B	244	1,239	12,023	10,958	878,859	107,017,354		
合 計 A+B	504	17,050	29,377	36,875	2,999,338	326,076,465		

取 得 税

法第73条の3から第73条の7まで及び法附則第10条並びに①、 ②に該当する以外のもの ③				控 除 額		
				法第73条の14第6項から第8項まで及び第10項から 第14項まで並びに法附則第11条等の課税標準の特 例（法附則第11条第9項及び第12項を除く。）に該 当するもの（②、⑤に該当するものを除く。） ④		
件 数 (イ)	面 積	価 格	1㎡当り評価額	件 数		控 除 額
				適用件数	全額控除のも の (ロ)	
件	㎡	千円	円	件	件	千円
2,340	426,239	39,748,893	93,255	14	1	70,655
-	31,036	2,530,549	81,536	-	-	1,626
-	13,781	1,059,519	76,883	-	-	2,528
216	44,817	3,590,068	80,105	2	-	4,154
598	79,985	4,820,258	60,265	2	2	6,845
3,154	551,041	48,159,219	87,397	18	3	81,654
8,203	998,244	19,281,186	19,315	13	2	33,368
-	79,367	1,235,079	15,562	-	-	-
-	55,815	791,333	14,178	-	-	-
563	135,182	2,026,412	14,990	-	-	-
334	57,241	1,310,932	22,902	-	-	-
9,100	1,190,667	22,618,530	18,997	13	2	33,368
12,254	1,741,708	70,777,749	40,637	31	5	115,022
1,185	311,904	35,330,917	113,275	9	-	81,144
-	137,173	15,476,883	112,827	-	-	1,088
-	35,963	3,995,670	111,105	-	-	1,996
190	173,136	19,472,553	112,470	1	-	3,084
1,112	1,955,465	152,407,325	77,939	12	1	27,762,523
2,487	2,440,505	207,210,795	84,905	22	1	27,846,751
8,406	1,231,839	61,951,901	50,292	2	1	2,393
-	172,261	9,066,827	52,634	-	-	35,589
-	166,353	7,329,881	44,062	-	-	17,999
512	338,614	16,396,708	48,423	1	-	53,588
1,080	879,412	35,942,520	40,871	-	-	-
9,998	2,449,865	114,291,129	46,652	3	1	55,981
12,485	4,890,370	321,501,924	65,742	25	2	27,902,732
24,739	6,632,078	392,279,673	59,149	56	7	28,017,754

区 分		控 除 額					課税標準の特例を適用したあとの額が法第73条の15の2に規定する免税点に満たないもの			課 税 件 数 (イ)-(ロ)-(ハ)-(ニ)		
		件 数		控 除 額							⑦	
		適用件数	全額控除のもの(ハ)	控 除 額		計 ④+⑤		⑥				
		件	件	千円		件	千円	件数(ニ)	面 積 ㎡		価 格 千円	
木 造	専用住宅	1,981	11	23,376,465		1,995	23,447,120	170	25,456	25,326	2,158	
	併用住宅	住宅部分	201	2	2,323,555		201	2,325,181	-	-	-	-
		非住宅部分	-	-	-		-	2,528	-	-	-	-
		小 計	201	2	2,323,555		203	2,327,709	-	-	-	214
		そ の 他	-	-	-		2	6,845	-	-	-	596
		小 計	2,182	13	25,700,020		2,200	25,781,674	170	25,456	25,326	2,968
木 造	専用住宅	50	-	132,533		63	165,901	9	586	674	8,192	
	併用住宅	住宅部分	53	7	137,854		53	137,854	-	-	-	-
		非住宅部分	-	-	-		-	-	-	-	-	-
		小 計	53	7	137,854		53	137,854	-	-	-	556
		そ の 他	-	-	-		-	-	-	-	-	334
		小 計	103	7	270,387		116	303,755	9	586	674	9,082
	計 A	2,285	20	25,970,407		2,316	26,085,429	179	26,042	26,000	12,050	
木 造	専用住宅	1,522	6	16,184,859		1,531	16,266,003	96	11,641	17,939	1,083	
	併用住宅	住宅部分	360	-	3,845,163		360	3,846,251	-	154	15	-
		非住宅部分	-	-	-		-	1,996	-	-	-	-
		小 計	360	-	3,845,163		361	3,848,247	1	154	15	189
		そ の 他	-	-	-		12	27,762,523	-	-	-	1,111
		小 計	1,882	6	20,030,022		1,904	47,876,773	97	11,795	17,954	2,383
木 造	専用住宅	385	1	1,969,794		387	1,972,187	42	3,932	2,895	8,362	
	併用住宅	住宅部分	34	2	122,039		34	157,628	-	-	-	-
		非住宅部分	-	-	-		-	17,999	-	-	-	-
		小 計	34	2	122,039		35	175,627	-	-	-	510
		そ の 他	-	-	-		-	-	-	-	-	1,080
		小 計	419	3	2,091,833		422	2,147,814	42	3,932	2,895	9,952
	計 B	2,301	9	22,121,855		2,326	50,024,587	139	15,727	20,849	12,335	
合 計 A+B		4,586	29	48,092,262		4,642	76,110,016	318	41,769	46,849	24,385	

(2) 土 地

区分	価額の全額が法第73条の15の2に規定する免税点に満たないもの			法第73条の14第6項から第10項まで及び第14項並びに法附則第11条等の課税標準の特例に該当し、全額控除されたもの			法第73条の3から則第10条並びにもの
	件数	面積	価格	件数	面積	価格	
	件	㎡	千円	件	㎡	千円	件
住宅用宅地	1,574	2,029,104	73,404	5	619	6,474	53,479
上記以外の宅地	109	19,549	3,907	-	-	-	1,076
農地	1,043	1,858,847	62,730	-	-	-	960
山林	2,333	3,515,976	75,588	1	4,111	209	682
その他	1,345	1,079,575	33,323	-	-	-	253
合 計	6,404	8,503,051	248,952	6	4,730	6,683	56,450

区分	課税標準額		減免等される前の税額		法第73条の24の規定の適用により全額減額されるもの		法第73条の24の規定に該当したもので⑧以外のもの		⑦のうち、法第73条の適用により徴収されるもの
	③-④-⑤		⑦		減額した額		減額した額		
	千円		千円		件数	千円	件数	千円	件数
住宅用宅地	333,903,657	10,014,770	17,448	2,112,953	3,561	473,843	-	-	631
上記以外の宅地	25,600,041	767,952	2	32	2	238	-	-	-
農地	336,284	10,049	-	-	-	-	-	-	-
山林	384,732	11,512	1	8	-	-	-	-	-
その他	127,572	3,817	1	5	-	-	-	-	-
合 計	360,352,286	10,808,100	17,452	2,112,998	3,563	474,081	-	-	631

標準 ⑧ 価格 ③-⑥-⑦	減免等される 前の税額 ⑨	法第73条の2第7項、法第73条の27の2から法第73条の27の5まで及び法附則第11条の4の規定により減額、納税義務の免除をしたもの ⑩		法第73条の31の規定、他法の規定により減免等をしたもの ⑪		調定額 ⑨-⑩-⑪
		件数	金額	件数	金額	
千円	千円	件	千円	件	千円	千円
16,276,447	488,245	-	-	6	330	487,915
205,368	6,158	-	-	-	-	6,158
1,056,991	42,271	-	-	-	78	42,193
1,262,359	48,429	-	-	1	78	48,351
4,813,413	192,513	2	393	16	5,528	186,592
22,352,219	729,187	2	393	23	5,936	722,858
19,114,611	573,265	27	1,953	1	28	571,284
1,097,225	32,892	-	-	-	-	32,892
791,333	31,631	-	-	-	-	31,631
1,888,558	64,523	-	-	-	-	64,523
1,310,932	52,424	-	-	-	-	52,424
22,314,101	690,212	27	1,953	1	28	688,231
44,666,320	1,419,399	29	2,346	24	5,964	1,411,089
19,046,975	571,359	-	-	3	146	571,213
11,630,617	348,864	-	-	-	-	348,864
3,993,674	159,740	-	2,103	-	1	157,636
15,624,291	508,604	2	2,103	1	1	506,500
124,644,802	4,985,747	22	77,716	12	14,009	4,894,022
159,316,068	6,065,710	24	79,819	16	14,156	5,971,735
59,976,819	1,798,726	132	18,484	-	-	1,780,242
8,909,199	267,254	-	-	-	-	267,254
7,311,882	292,455	-	-	-	-	292,455
16,221,081	559,709	-	-	-	-	559,709
35,942,520	1,437,658	-	-	3	6,219	1,431,439
112,140,420	3,796,093	132	18,484	3	6,219	3,771,390
271,456,488	9,861,803	156	98,303	19	20,375	9,743,125
316,122,808	11,281,202	185	100,649	43	26,339	11,154,214

第73条の7まで及び法附①②に該当する以外の ③		法第73条の14第6項から第10項まで及び第14項並びに法附則第11条等の課税標準の特例に該当したもので②以外のもの ④		課税標準の特例を適用した後の額が法第73条の15の2に規定する免税点に満たないもの ⑤		
面積 ㎡	価格 千円	件数 件	控除額 千円	件数 件	面積 ㎡	価格 千円
1,023,649	335,358,752	23	1,455,011	1	22	84
1,606,732	25,600,041	-	-	-	-	-
3,770,047	368,085	210	21,936	122	330,830	9,865
7,083,397	385,401	2	669	-	-	-
2,146,499	127,572	-	-	-	-	-
15,630,324	361,839,851	235	1,477,616	123	330,852	9,949

の25の規定 予をしてい	法第73条の27の2から法第73条の27の7まで並びに法附則第11条の4、第12条の規定により減額、納税義務の免除をしたもの ⑩		法第73条の31、他法の規定により減免等をしたもの ⑪		調定額 ⑦-⑧-⑨-⑩-⑪
徴収猶予額	件数	減額、納税義務の免除をした額 千円	件数	減免等した額 千円	千円
305,095	12	5,489	10	511	7,421,974
-	-	-	3	227	767,455
-	-	-	-	-	10,049
-	-	-	-	-	11,504
-	-	-	-	-	3,812
305,095	12	5,489	13	738	8,214,794

8. 県 た ば こ 税

区 分	売渡した製造たばこの本数	調 定 額
	本	円
前年度行為分 (期限後申告)	4,410	3,794
3 月	631,985,400	535,482,030
4 月	595,370,758	508,729,046
5 月	635,094,904	542,336,693
6 月	619,367,600	528,871,677
7 月	631,681,053	539,465,117
8 月	644,884,054	550,697,063
9 月	831,711,569	711,286,492
10 月	444,126,652	408,419,724
11 月	546,657,201	506,280,949
12 月	606,151,326	558,580,928
1 月	552,842,556	509,731,905
2 月	531,107,719	489,653,691
計	7,270,985,202	6,389,539,109
手持品課税	412,013,662	29,159,357
合 計	7,682,998,864	6,418,698,466

・税率は、税制改正により下表のとおり段階的に引き上げることとされた。

(税率：円/1,000本)					
引き上げ時期	H30.4.1	H30.10.1	R1.10.1	R2.10.1	R3.10.1
一般品	860円	930円	930円	1,000円	1,070円
旧三級品	656円	656円			

・手持品課税とは、税率引上げに伴い、旧税率で仕入れたたばこの税率改正日現在の在庫分について、その差額を小売業者等が申告し課税することである。

9. ゴルフ場利用税

(1) ゴルフ場

区分	ホール数	税率	施設数	利用人員			調定額
				総利用人員	非課税 利用人員	差引利用人員	
				人	人	人	千円
ゴ	18ホールを 超えるもの	1,200円	1	60,101	23,808	36,293	43,393
		1,100円以上1,200円未満	2	40,753	4,095	36,658	42,067
		1,000円以上1,100円未満	2	53,967	17,257	36,710	36,752
		800円超 1,000円未満	8	645,098	139,373	505,725	465,016
		800円	1	184,534	41,138	143,396	118,138
		600円以上 800円未満	23	1,377,813	280,587	1,097,226	693,490
		400円以上 600円未満	3	288,288	67,289	220,999	110,972
		400円未満	-	-	-	-	-
		小計	40	2,650,554	573,547	2,077,007	1,509,828
		ル	18ホール	1,200円	10	232,455	65,683
1,100円以上1,200円未満	8			177,260	24,063	153,197	170,019
1,000円以上1,100円未満	2			145,241	29,930	115,311	121,198
800円超 1,000円未満	23			701,289	129,501	571,788	523,856
800円	13			449,122	81,477	367,645	291,435
600円以上 800円未満	33			1,755,875	289,207	1,466,668	966,987
400円以上 600円未満	22			1,140,649	208,518	932,131	424,039
400円未満	8			454,692	86,067	368,625	127,606
小計	119			5,056,583	914,446	4,142,137	2,818,641
フ	18ホール未満 9ホールを 超えるもの			500円以上	1	18,463	1,385
		400円以上 500円未満	-	-	-	-	
		300円以上 400円未満	-	-	-	-	
		300円未満	-	-	-	-	
小計	1	18,463	1,385	17,078	8,539		
場	9ホール	500円以上	-	-	-	-	
		400円以上 500円未満	-	-	-	-	
		300円以上 400円未満	3	87,017	20,226	66,791	22,939
		300円未満	-	-	-	-	
		小計	3	87,017	20,226	66,791	22,939
合計	163	7,812,617	1,509,604	6,303,013	4,359,947		

注1 当該年度において課税されたものである。

2 「利用人員」は、年間延数である。

3 「非課税利用人員」は、地方税法第75条の2及び第75条の3に該当する者の合計である。

4 「施設数」は、平成31年2月末日現在の数である。

(2) 県税事務所別施設数

事務所名	中央	千葉西	船橋	松戸	柏	佐倉	香取	旭	東金	茂原	館山	木更津	市原	計
ゴルフ場	8	4	-	2	12	24	14	1	12	30	4	19	33	163

10. 自動車税

(1) 車種別税率別自動車台数

区 分	賦課期日 現在登録 台数	賦課期日現在台数				差引課税台数											
		①	②	③	④	①-(②+③+④)	⑤のうち合衆国軍隊の構成員等分	⑥のうち積雪による軽減税率の適用を受けたもの	⑦のうちグリーン化による軽減の適用を受けたもの	⑧のうち75%軽減のもの	⑨のうち50%軽減のもの	⑩のうちグリーン化による重課の適用を受けたもの	⑪のうちガソリン車又はLPG車	⑫のうちディーゼル車			
															⑤	⑥	⑦
乗 用 車	営 業 用	1000cc 以下	13	13	-	-	-	13	-	-	2	2	-	-	-	-	-
		1000cc超1500cc以下	139	139	-	-	-	139	-	-	126	126	-	3	3	-	-
		1500cc超2000cc以下	5,956	5,875	-	-	3	5,872	-	-	11	11	-	683	683	-	-
		2000cc超2500cc以下	581	571	-	-	1	570	-	-	15	15	-	45	45	-	-
		2500cc超3000cc以下	208	200	-	-	1	199	-	-	-	-	-	32	14	18	-
		3000cc超3500cc以下	46	46	-	-	-	46	-	-	-	-	-	5	5	-	-
		3500cc超4000cc以下	9	8	-	-	1	7	-	-	-	-	-	4	4	-	-
		4000cc超4500cc以下	19	15	-	-	1	14	-	-	-	-	-	9	9	-	-
		4500cc超6000cc以下	30	29	-	-	-	29	-	-	-	-	-	2	2	-	-
	6000cc 超	2	2	-	-	-	2	-	-	-	-	-	-	-	-	-	
	小 計	7,003	6,898	-	-	7	6,891	-	-	154	154	-	783	765	18	-	
	自 家 用	1000cc 以下	63,609	59,025	49	1	2,251	56,724	-	-	2,552	1,010	1,542	7,103	7,103	-	-
		1000cc超1500cc以下	734,715	700,401	814	20	29,677	669,890	-	-	25,713	20,835	4,878	89,603	89,594	9	-
		1500cc超2000cc以下	705,691	629,428	1,429	3	23,032	604,964	-	-	18,686	18,142	544	113,259	113,184	75	-
		2000cc超2500cc以下	296,396	270,116	501	1	10,887	258,727	-	-	6,328	6,296	32	59,724	59,265	459	-
		2500cc超3000cc以下	76,739	58,720	138	1	2,621	55,960	-	-	571	571	-	29,479	27,040	2,439	-
		3000cc超3500cc以下	49,706	45,652	43	1	2,016	43,592	-	-	791	550	241	11,993	11,815	178	-
		3500cc超4000cc以下	15,758	11,022	8	-	395	10,619	-	-	1	1	-	2,661	2,656	5	-
		4000cc超4500cc以下	11,305	8,147	5	-	436	7,706	-	-	-	-	-	4,769	4,743	26	-
4500cc超6000cc以下		15,434	11,877	6	-	431	11,440	-	-	-	-	-	2,264	2,264	-	-	
6000cc 超		1,230	808	2	-	22	784	-	-	-	-	-	73	73	-	-	
小 計	1,970,583	1,795,196	2,995	27	71,768	1,720,406	-	-	54,642	47,405	7,237	320,928	317,737	3,191	-		
計 A	1,977,586	1,802,094	2,995	27	71,775	1,727,297	-	-	54,796	47,559	7,237	321,711	318,502	3,209	-		
ト ラ ック	貨 客 引 兼 用 車 ・ 被 けん 引 車 ・	1t 以下	240	215	-	-	-	215	-	-	-	-	53	42	11	-	
		1t 超 2t 以下	10,242	10,205	-	-	-	10,205	-	-	5	5	-	3,156	198	2,958	-
		2t 超 3t 以下	7,887	7,805	-	-	-	7,805	-	-	3	3	-	2,141	3	2,138	-
		3t 超 4t 以下	5,321	5,207	-	-	-	5,207	-	-	-	-	-	1,971	-	1,971	-
		4t 超 5t 以下	524	509	-	-	-	509	-	-	-	-	-	203	-	203	-
5t 超 6t 以下	166	156	-	-	-	156	-	-	-	-	-	57	-	57	-		

注 ローターエンジンを搭載したものは、単室容積×ローター数×1.5により算出した数値を総排気量として区分している。

賦課期日現在調定額							年度末現在登録台数	年度末現在非課税台数	年度末現在課税免除台数	年度末現在減免台数	⑮、⑯のうち身体障害者等に係るもの	年度末現在課税台数			年度末現在調定額	
	⑭	うち⑥に係る調定額	うち⑦に係る調定額	うち⑨に係る調定額	うち⑩に係る調定額	うち⑫に係る調定額						うち⑬に係る調定額	うち電気を動力源とするもの	うち天然ガスを動力源とするもの		うちプラグインハイブリッド車
千円	千円	千円	千円	千円	千円	千円	台	台	⑮ 台	⑯ 台	台	⑰ 台	台	台	台	千円
86	-	-	4	-	-	-	17	-	-	-	-	15	10	-	-	88
727	-	-	315	-	29	-	318	-	-	-	-	318	-	-	-	1,206
56,331	-	-	28	-	7,445	-	5,455	-	-	3	3	5,451	-	-	-	53,998
7,802	-	-	52	-	711	-	661	-	-	3	3	628	-	-	-	8,247
3,198	-	-	-	-	252	324	236	-	-	-	-	234	-	-	-	3,482
836	-	-	-	-	103	-	53	-	-	1	1	48	-	-	-	844
155	-	-	-	-	94	-	6	-	-	1	1	5	-	-	-	147
362	-	-	-	-	244	-	11	-	-	-	-	11	-	-	-	337
797	-	-	-	-	62	-	38	-	-	-	-	29	-	-	-	788
81	-	-	-	-	-	-	3	-	-	-	-	2	-	-	-	81
70,375	-	-	399	-	8,940	324	6,798	-	-	8	8	6,741	10	-	-	69,218
1,660,032	-	-	7,575	23,130	240,792	-	72,067	45	1	2,589	2,501	64,392	3,857	-	113	1,775,833
22,953,962	-	-	187,515	85,365	3,547,922	356	737,041	824	22	29,580	28,943	673,574	-	-	226	23,038,335
24,018,509	-	-	181,420	10,880	5,138,554	3,405	703,628	1,459	3	22,755	22,067	606,671	-	-	4,519	24,059,369
11,831,230	-	-	72,404	720	3,064,000	23,730	290,837	509	1	10,499	10,176	255,587	-	-	198	11,764,293
3,056,302	-	-	7,423	-	1,584,544	142,926	72,314	133	1	2,388	2,248	53,218	-	-	48	2,990,381
2,601,761	-	-	7,975	6,989	788,060	11,873	47,758	44	-	1,905	1,886	42,453	-	-	-	2,579,561
732,458	-	-	17	-	202,918	382	15,492	5	-	373	373	10,500	-	-	3	733,732
643,876	-	-	-	-	416,910	2,285	10,262	4	-	405	403	7,131	-	-	-	624,100
1,036,605	-	-	-	-	229,117	-	15,125	7	-	405	405	11,244	-	-	1	1,040,223
88,236	-	-	-	-	9,315	-	1,246	2	-	23	23	810	-	-	1	92,455
68,622,971	-	-	464,329	127,084	15,222,132	184,957	1,965,770	3,032	28	70,922	69,025	1,725,580	3,857	-	5,109	68,698,282
68,693,346	-	-	464,728	127,084	15,231,072	185,281	1,972,568	3,032	28	70,930	69,033	1,732,321	3,867	-	5,109	68,767,500
1,429	-	-	-	-	298	78	295	-	-	-	-	276	-	-	-	1,601
94,653	-	-	13	-	1,960	29,284	10,410	-	-	-	-	10,401	-	81	-	95,680
96,202	-	-	9	-	40	28,222	8,214	-	-	-	-	8,086	3	70	-	98,232
81,062	-	-	-	-	-	32,522	5,176	-	-	-	-	5,174	-	15	-	80,828
9,782	-	-	-	-	-	4,121	512	-	-	-	-	495	-	-	-	9,687
3,557	-	-	-	-	-	1,379	158	-	-	-	-	158	-	-	-	3,562

区	分	賦課期日 現在登録 台数	賦課期日現在台数				差引課税台数										
			①	②	③	④	①-(②+③+④) ⑤	⑤のうち合衆 国軍隊の構成 員等分 ⑥	⑤のうち積 蓄による軽減 率の適用を受け たもの ⑦	⑤のうちグ リーン化によ る軽減の適用 を受けたもの ⑧	⑧のうち 75%軽減の もの ⑨	⑧のうち 50%軽減の もの ⑩	⑤のうちグ リーン化によ る重課の適用 を受けたもの ⑪	⑪のうちガ ソリン車又 はLPG車 ⑫	⑪のうち ディーゼル 車 ⑬		
																うち非 課税台 数	うち課 税除 台数
ト	けん引車・被けん引車・貨客兼用車を除く	営業用	6t 以下	584	574	-	-	-	574	-	-	-	-	-	186	-	186
		7t 以下	847	840	-	-	-	840	-	-	-	-	-	265	-	265	
		8t 超	11,638	11,406	-	-	-	11,406	-	-	-	-	-	3,684	-	3,684	
	自家用	1t 以下	21,295	16,396	105	-	48	16,243	-	-	-	-	-	7,987	6,905	1,082	
		1t 超 2t 以下	67,587	57,369	499	4	77	56,789	-	-	-	-	-	31,649	6,747	24,902	
		2t 超 3t 以下	21,719	19,670	53	1	6	19,610	-	-	1	1	-	7,518	44	7,474	
		3t 超 4t 以下	12,590	9,995	48	2	2	9,943	-	-	-	-	-	4,373	-	4,373	
		4t 超 5t 以下	1,181	938	4	-	-	934	-	-	-	-	-	525	-	525	
		5t 超 6t 以下	245	203	1	-	-	202	-	-	-	-	-	92	-	92	
		6t 超 7t 以下	737	637	3	-	-	634	-	-	-	-	-	281	-	281	
		7t 超 8t 以下	1,136	960	3	-	-	957	-	-	-	-	-	355	-	355	
	8t 超	6,986	5,097	-	-	1	5,096	-	-	-	-	-	2,102	-	2,102		
	小計	170,925	148,182	716	7	134	147,325	-	-	9	9	-	66,598	13,939	52,659		
けん引車	営業用	小型車	-	-	-	-	-	-	-	-	-	-	-	-	-	-	
	普通車	6,796	5,167	-	-	-	5,167	-	-	-	-	-	1,681	-	1,681		
	自家用	小型車	-	-	-	-	-	-	-	-	-	-	-	-	-		
普通車	631	411	1	-	-	410	-	-	-	-	-	176	-	176			
小計	7,427	5,578	1	-	-	5,577	-	-	-	-	-	1,857	-	1,857			
被けん引車	営業用	小型車	-	-	-	-	-	-	-	-	-	-	-	-	-	-	
	普通車(8t以下)	80	57	-	-	-	57	-	-	-	-	-	-	-	-		
	普通車(8t超)	8,191	6,121	-	-	-	6,121	-	-	-	-	-	-	-	-		
	小計	9,340	6,837	1	-	-	6,836	-	-	-	-	-	-	-	-		
貨客兼用車	営業用	1000cc以下	-	-	-	-	-	-	-	-	-	-	-	-	-	-	
	1000cc超1500cc以下	310	251	-	-	-	251	-	-	-	-	-	65	65	-		
	1500cc超	671	613	-	-	-	613	-	-	-	-	-	166	89	77		
	自家用	1000cc以下	110	39	-	-	39	-	-	-	-	-	2	2	-		
	1000cc超1500cc以下	36,879	32,999	1,512	35	170	31,282	-	-	-	-	-	3,100	3,079	21		
	1500cc超	62,041	51,352	654	21	382	50,295	-	-	-	-	-	13,756	8,228	5,528		
小計	100,011	85,254	2,166	56	552	82,480	-	-	-	-	-	17,089	11,463	5,626			
計	B	287,703	245,851	2,884	63	686	242,218	-	-	9	9	-	85,544	25,402	60,142		

賦課期日現在調定額							年度末現在登録台数	年度末現在非課税台数	年度末現在課税免除台数	年度末現在減免台数	⑬、⑭のうち身体障害者等に係るもの	年度末現在課税台数				年度末現在調定額
	⑭	うち⑥に係る調定額	うち⑦に係る調定額	うち⑨に係る調定額	うち⑩に係る調定額	うち⑫に係る調定額	うち⑬に係る調定額	⑮	⑯	⑰		うち電気を動力源とするもの	うち天然ガスを動力源とするもの	うちプラグインハイブリッド車		
															千円	
15,102	-	-	-	-	-	5,208	604	-	-	-	-	593	-	-	-	15,284
25,549	-	-	-	-	-	8,586	868	-	-	-	-	868	-	-	-	26,076
624,763	-	-	-	-	-	209,091	11,988	-	-	-	-	11,874	-	4	-	640,605
136,334	-	-	-	-	60,764	9,522	20,534	104	-	47	19	16,078	8	-	-	137,065
687,887	-	-	-	-	85,012	313,765	67,209	508	4	77	30	58,241	-	6	-	702,028
325,777	-	-	4	-	775	131,542	22,499	60	1	7	4	20,926	-	12	-	338,208
212,578	-	-	-	-	-	98,393	12,687	47	2	2	-	10,506	-	-	-	220,179
25,130	-	-	-	-	-	14,700	1,183	4	-	-	-	972	-	-	-	25,779
6,336	-	-	-	-	-	3,036	257	1	-	-	-	233	-	-	-	6,986
23,173	-	-	-	-	-	10,819	795	3	-	-	-	686	-	-	-	24,186
40,178	-	-	-	-	-	15,797	1,214	3	-	-	-	1,072	-	-	-	43,053
300,336	-	-	-	-	-	133,876	6,844	-	-	2	2	5,638	-	-	-	324,746
2,709,828	-	-	26	-	148,849	1,049,941	171,447	730	7	135	55	152,277	11	188	-	2,793,785
-	-	-	-	-	-	-	-	-	-	-	-	-	-	-	-	-
80,543	-	-	-	-	-	27,905	6,999	-	-	-	-	5,367	-	-	-	82,483
-	-	-	-	-	-	-	-	-	-	-	-	-	-	-	-	-
8,798	-	-	-	-	-	3,977	694	1	-	-	-	449	-	-	-	9,340
89,341	-	-	-	-	-	31,882	7,693	1	-	-	-	5,816	-	-	-	91,823
-	-	-	-	-	-	-	-	-	-	-	-	-	-	-	-	-
427	-	-	-	-	-	-	69	-	-	-	-	56	-	-	-	434
450,030	-	-	-	-	-	-	8,390	-	-	-	-	6,435	-	-	-	468,094
64	-	-	-	-	-	-	31	-	-	-	-	11	-	-	-	62
1,132	-	-	-	-	-	-	315	-	-	-	-	158	-	-	-	1,424
46,711	-	-	-	-	-	-	875	1	-	-	-	590	-	-	-	50,143
498,364	-	-	-	-	-	-	9,680	1	-	-	-	7,250	-	-	-	520,157
-	-	-	-	-	-	-	-	-	-	-	-	-	-	-	-	-
2,883	-	-	-	-	799	-	318	-	-	-	-	270	-	3	-	3,003
8,989	-	-	-	-	1,252	1,327	742	-	-	-	-	673	-	1	-	9,273
517	-	-	-	-	29	-	113	3	-	-	-	43	32	-	-	562
451,115	-	-	-	-	48,340	330	36,815	1,451	37	168	64	31,641	-	31	-	454,970
873,106	-	-	-	-	147,074	106,467	62,966	635	21	377	253	51,977	-	2	-	891,438
1,336,610	-	-	-	-	197,494	108,124	100,954	2,089	58	545	317	84,604	32	37	-	1,359,246
4,634,143	-	-	26	-	346,343	1,189,947	289,774	2,821	65	680	372	249,947	43	225	-	4,765,011

区分		賦課期日 現在登録 台数	賦課期日現在台数				差引課税台数										
			① うち非 課税台 数	② うち課 税免除 台数	③ うち減 免台数	④	①-(②+③+ ④)	⑤のうち合衆 国軍隊の 構成員等分	⑥のうち 横音による 軽減税率の 適用を受けたもの	⑦	⑧のうちグ リーン化に よる軽課の 適用を受けたもの	⑧のうち 75%軽減の もの	⑩のうち 50%軽減の もの	⑩のうちグ リーン化に よる重課の 適用を受けたもの	⑪のうちガ ソリン車又 はLPG車	⑬のうち ディーゼル 車	
バ ス	業 用	一般乗 合用	30人以下	87	87	-	-	-	87	-	-	-	-	-	-	-	-
		30人超40人以下	216	215	-	-	-	215	-	-	-	-	-	-	-	-	-
		40人超50人以下	295	292	-	-	-	292	-	-	-	-	-	-	-	-	-
		50人超60人以下	924	918	-	-	-	918	-	-	-	-	-	-	-	-	-
		60人超70人以下	243	238	-	-	-	238	-	-	-	-	-	-	-	-	-
		70人超80人以下	928	928	-	-	-	928	-	-	-	-	-	-	-	-	-
		80人超	237	236	-	-	-	236	-	-	-	-	-	-	-	-	-
	小計	2,930	2,914	-	-	-	2,914	-	-	-	-	-	-	-	-	-	
	一般乗 合用以外	30人以下	1,188	1,188	-	-	-	1,188	-	-	-	-	-	549	7	542	
	30人超40人以下	72	72	-	-	-	72	-	-	-	-	-	40	-	40		
	40人超50人以下	468	468	-	-	-	468	-	-	-	-	-	207	-	207		
	50人超60人以下	987	987	-	-	-	987	-	-	-	-	-	397	-	397		
	60人超70人以下	378	378	-	-	-	378	-	-	-	-	-	107	-	107		
	70人超80人以下	188	188	-	-	-	188	-	-	-	-	-	67	-	67		
80人超	58	58	-	-	-	58	-	-	-	-	-	32	-	32			
小計	3,339	3,339	-	-	-	3,339	-	-	-	-	-	1,399	7	1,392			
自 家 用	30人以下	4,083	3,479	248	-	190	3,041	-	-	-	-	-	1,239	71	1,168		
	30人超40人以下	574	532	49	-	6	477	-	-	-	-	-	58	-	58		
	40人超50人以下	259	239	87	-	1	151	-	-	-	-	-	97	-	97		
	50人超60人以下	299	211	37	-	-	174	-	-	-	-	-	70	-	70		
	60人超70人以下	114	92	21	-	-	71	-	-	-	-	-	21	-	21		
	70人超80人以下	108	96	1	-	1	94	-	-	-	-	-	19	-	19		
	80人超	47	42	1	-	-	41	-	-	-	-	-	16	-	16		
小計	5,484	4,691	444	-	198	4,049	-	-	-	-	-	1,520	71	1,449			
計 C		11,753	10,944	444	-	198	10,302	-	-	-	-	-	2,919	78	2,841		
小 三 輪 自 動 車	営業用	18	-	-	-	-	-	-	-	-	-	-	-	-	-		
	自家用	1,073	8	-	-	-	8	-	-	-	-	-	5	5	-		
計 D		1,091	8	-	-	-	8	-	-	-	-	-	5	5	-		
特 種 用 途 車	営業用	17,423	17,286	15	-	414	16,857	-	-	-	-	-	4,267	298	3,969		
	自家用	43,192	35,312	5,034	226	6,642	23,410	-	-	3	3	-	9,420	1,818	7,602		
	計 E	60,615	52,598	5,049	226	7,056	40,267	-	-	3	3	-	13,687	2,116	11,571		
合計 A+B+C+D+E		2,338,748	2,111,495	11,372	316	79,715	2,020,092	-	-	54,808	47,571	7,237	423,866	346,103	77,763		

賦課期日現在調定額	うち⑥に係る調定額						うち⑦に係る調定額	うち⑨に係る調定額	うち⑩に係る調定額	うち⑫に係る調定額	うち⑬に係る調定額	年度末現在登録台数	年度末現在非課税台数	年度末現在課税免除台数	年度末現在減免台数	⑬、⑭のうち身体障害者等に係るもの	年度末現在課税台数			年度末現在調定額	
	⑭	⑮	⑯	⑰	⑱	⑲											うち電気動力源とするもの	うち天然ガスを動力源とするもの	うちプラグインハイブリッド車		
千円	千円	千円	千円	千円	千円	千円	千円	千円	千円	千円	千円	台	台	台	台	台	台	台	台	台	千円
1,044	-	-	-	-	-	-	-	-	-	-	93	-	-	-	-	93	-	-	-	1,074	
3,117	-	-	-	-	-	-	-	-	-	-	227	-	-	-	-	227	-	-	-	3,151	
5,110	-	-	-	-	-	-	-	-	-	-	286	-	-	-	-	286	-	-	-	5,028	
18,360	-	-	-	-	-	-	-	-	-	-	918	-	-	-	-	918	-	-	-	18,266	
5,198	-	-	-	-	-	-	-	-	-	-	209	-	-	-	-	209	-	-	-	5,019	
23,792	-	-	-	-	-	-	-	-	-	-	969	-	-	-	-	969	-	-	-	23,998	
6,844	-	-	-	-	-	-	-	-	-	-	239	-	-	-	-	239	-	-	-	6,942	
63,465	-	-	-	-	-	-	-	-	-	-	2,941	-	-	-	-	2,941	-	-	-	63,478	
31,054	-	-	-	-	-	204	15,772	-	-	-	1,285	-	-	-	-	1,145	-	1	-	31,544	
2,464	-	-	-	-	-	-	1,408	-	-	-	78	-	-	-	-	78	-	-	-	2,685	
16,557	-	-	-	-	-	-	8,653	-	-	-	425	-	-	-	-	425	-	2	-	16,765	
43,107	-	-	-	-	-	-	19,215	-	-	-	975	-	-	-	-	975	-	-	-	44,211	
18,765	-	-	-	-	-	-	5,938	-	-	-	384	-	-	-	-	384	-	-	-	19,361	
11,155	-	-	-	-	-	-	4,201	-	-	-	192	-	-	-	-	192	-	-	-	11,316	
3,853	-	-	-	-	-	-	2,253	-	-	-	60	-	-	-	-	60	-	-	-	4,070	
126,955	-	-	-	-	-	204	57,440	-	-	-	3,399	-	-	-	-	3,259	-	3	-	129,952	
102,455	-	-	-	-	-	2,577	42,398	-	-	-	3,423	254	-	193	2	3,283	-	3	-	103,910	
11,368	-	-	-	-	-	-	2,616	-	-	-	893	64	-	6	-	485	-	1	-	11,503	
7,654	-	-	-	-	-	-	5,228	-	-	-	442	91	-	1	-	150	-	1	-	7,661	
9,170	-	-	-	-	-	-	4,389	-	-	-	455	36	-	-	-	170	-	1	-	9,259	
3,669	-	-	-	-	-	-	1,512	-	-	-	180	19	-	-	-	80	-	-	-	4,015	
5,690	-	-	-	-	-	-	1,547	-	-	-	164	1	-	1	-	95	-	-	-	5,733	
3,266	-	-	-	-	-	-	1,461	-	-	-	68	1	-	-	-	40	-	-	-	3,219	
143,272	-	-	-	-	-	2,577	59,151	-	-	-	5,625	466	-	201	2	4,303	-	6	-	145,300	
333,692	-	-	-	-	-	2,781	116,591	-	-	-	11,965	466	-	201	2	10,503	-	9	-	338,730	
-	-	-	-	-	-	-	-	-	-	-	21	-	-	-	-	-	-	-	-	-	-
52	-	-	-	-	-	35	-	-	-	-	1,151	-	-	-	-	13	-	-	-	89	89
52	-	-	-	-	-	35	-	-	-	-	1,172	-	-	-	-	13	-	-	-	89	89
407,302	-	-	-	-	-	4,456	121,432	-	-	-	17,557	15	-	407	-	17,218	-	76	-	413,980	
569,660	-	-	9	-	78,080	201,921	43,590	5,069	218	6,810	186	24,772	-	13	-	591,941	-	-	-	591,941	
976,962	-	-	9	-	82,536	323,353	61,147	5,084	218	7,217	186	41,990	-	89	-	1,005,921	-	-	-	1,005,921	
74,638,195	-	-	464,763	127,084	15,662,767	1,815,172	2,336,626	11,403	311	79,028	69,593	2,034,774	3,910	323	5,109	74,877,251	-	-	-	74,877,251	

(2) 県税事務所管轄地別自動車台数

区 分	普通乗用	小型乗用	貨 物	貨客兼用	バ ス	三 輪	特種用途	計
	台	台	台	台	台	台	台	台
中 央 県 税 事 務 所	101,387	94,781	11,064	10,232	985	2	2,815	221,266
千 葉 西 県 税 事 務 所	84,885	74,562	9,178	5,785	546	-	2,322	177,278
船 橋 県 税 事 務 所	135,033	109,203	11,207	6,674	1,239	1	3,463	266,820
松 戸 県 税 事 務 所	85,982	81,360	6,790	4,516	503	-	1,952	181,103
柏 県 税 事 務 所	89,761	87,398	8,932	4,774	581	-	2,057	193,503
佐 倉 県 税 事 務 所	109,956	108,586	15,122	5,896	1,140	1	2,860	243,561
香 取 県 税 事 務 所	19,144	22,008	5,570	1,548	206	1	1,000	49,477
旭 県 税 事 務 所	26,223	29,588	8,352	2,141	265	-	1,510	68,079
東 金 県 税 事 務 所	32,102	36,520	7,072	2,408	287	-	1,123	79,512
茂 原 県 税 事 務 所	33,234	38,183	5,342	2,442	288	-	900	80,389
館 山 県 税 事 務 所	14,988	18,132	2,616	967	238	-	680	37,621
木 更 津 県 税 事 務 所	50,685	51,103	7,156	4,306	602	2	1,497	115,351
市 原 県 税 事 務 所	42,951	43,128	5,532	4,842	540	-	1,569	98,562
県 外 分	46,103	53,303	56,884	26,901	3,055	2	16,835	203,083
合 計	872,434	847,855	160,817	83,432	10,475	9	40,583	2,015,605

注 平成31年4月1日現在の課税自動車について、所有者の住所によって記載した。

11. 鉱 区 税

区 分		総 鉱 区		左のうち非課税鉱区		課税対象鉱区		調 定 額
		件数	面積又は延長	件数	面積又は延長	件数	面積又は延長	
		件	百アール	件	百アール	件	百アール	千円
試掘鉱区	石油及び天然ガス鉱区	94	29,193	-	-	107	32,541	3,911
	そ の 他	-	-	-	-	-	-	-
採掘鉱区	石油及び天然ガス鉱区	642	156,095	45	13,775	596	142,266	37,919
	そ の 他	-	-	-	-	-	-	-
砂 鉱 区	法附則第13条の規定の適用を受ける鉱区	-	-	-	-	-	-	-
	法第180条第1項第2号に規定する鉱区	8	484	5	146	3	340	68
合 計		744	185,772	50	13,921	706	175,147	41,898

注1 当該年度において課税されたものについて記載した。

2 「総鉱区」及び「左のうち非課税鉱区」欄は、平成30年3月末現在のものについて記載しており、「課税対象鉱区」欄は、当該年度において課税した全ての鉱区について記載した。

1 2 . 自 動

(1) 新 車

区 分		新規登録、新規検査 又は届出台数	非課税、課税免除、 減免及び免税点以 下台数	②のうち身体障害 者等に係るもの	課税台数 ①-②
自 動 車	乗 普 通 車 用 小 型 車 車 計	72,334 54,826 127,160	31,553 21,627 53,180	906 1,111 2,017	40,781 33,199 73,980
	ト けん引車・被けん引車・ 貨客兼用車を除いたもの	9,525	1,464	1	8,061
	ラ けん引車	489	-	-	489
	ッ 被けん引車	420	5	-	415
	ク 貨客兼用車	7,077	2,181	12	4,896
	車 計	17,511	3,650	13	13,861
	バ ス	764	267	-	497
	三 輪 の 小 型 自 動 車	3	-	-	3
	特 種 用 途 車	3,590	1,059	8	2,531
	合 計	149,028	58,156	2,038	90,872
軽 自 動 車	四 輪 乗 用 車	59,310	5,709	531	53,601
	四 輪 ト ラ ッ ク	16,005	3,211	21	12,794
	三 輪 車	-	-	-	-
	合 計	75,315	8,920	552	66,395
総 計	224,343	67,076	2,590	157,267	

(2) 中 古 車

区 分		新規登録、新規検査 又は届出台数	移転登録台数	自動車検査証 (軽自動車届出 済証) の記入に 係るもの	計 ①+②+③
自 動 車	乗 普 通 車 用 小 型 車 車 計	16,656 14,025 30,681	128,647 108,320 236,967	22,445 18,899 41,344	167,748 141,244 308,992
	ト けん引車・被けん引車・ 貨客兼用車を除いたもの	2,196	16,967	2,961	22,124
	ラ けん引車	103	795	139	1,037
	ッ 被けん引車	83	642	112	837
	ク 貨客兼用車	1,159	8,950	1,561	11,670
	車 計	3,541	27,354	4,773	35,668
	バ ス	137	1,056	184	1,377
	三 輪 の 小 型 自 動 車	-	1	-	1
	特 種 用 途 車	688	5,314	927	6,929
	合 計	35,047	270,692	47,228	352,967
軽 自 動 車	四 輪 乗 用 車	13,488	104,172	18,175	135,835
	四 輪 ト ラ ッ ク	3,563	27,511	4,798	35,872
	三 輪 車	-	-	-	-
	合 計	17,051	131,683	22,973	171,707
総 計	52,098	402,375	70,201	524,674	

車 取 得 税

取得価額 ③ 千円	バリアフリー特 例に係る控除額 ④ 千円	A S V 特例に係 る控除額 ⑤ 千円	課税標準額 ③-④-⑤ 千円	税 額 千円
142,634,857	-	-	142,634,857	3,896,431
56,829,757	3,000	-	56,826,757	1,384,955
199,464,614	3,000	-	199,461,614	5,281,386
45,803,437	-	4,368,000	41,435,437	537,143
5,579,942	-	-	5,579,942	73,948
2,361,418	-	-	2,361,418	50,406
10,385,778	-	17,500	10,368,278	139,871
64,130,575	-	4,385,500	59,745,075	801,368
7,022,761	1,170,000	780,500	5,072,261	74,338
5,584	-	-	5,584	111
18,118,241	-	2,089,500	16,028,741	244,298
288,741,775	1,173,000	7,255,500	280,313,275	6,401,501
69,604,520	-	-	69,604,520	879,598
12,570,145	-	-	12,570,145	225,595
-	-	-	-	-
82,174,665	-	-	82,174,665	1,105,193
370,916,440	1,173,000	7,255,500	362,487,940	7,506,694

非課税、課税免 除、減免及び免 税点以下台数 ⑤ 台	⑤のうち身体障 害者等に係るも の 台	課税台数 ④-⑤ 台	取得価額 ⑥ 千円	中古車特例 に係る控除 額 ⑦ 千円	課税標準額 ⑥-⑦ 千円	税 額 千円
147,073	309	20,675	28,642,075	3,415,400	25,226,675	756,328
135,655	120	5,589	4,360,616	1,276,100	3,084,516	92,515
282,728	429	26,264	33,002,691	4,691,500	28,311,191	848,843
21,107	-	1,017	1,976,024	8,200	1,967,824	51,558
956	-	81	191,193	-	191,193	4,164
826	-	11	17,285	-	17,285	358
11,234	-	436	411,657	62,250	349,407	10,388
34,123	-	1,545	2,596,159	70,450	2,525,709	66,468
1,232	-	145	354,530	-	354,530	7,482
-	-	1	894	-	894	27
6,615	1	314	548,337	700	547,637	13,338
324,698	430	28,269	36,502,611	4,762,650	31,739,961	936,158
130,567	30	5,268	3,288,710	847,650	2,441,060	48,821
35,344	-	528	285,675	75,800	209,875	4,197
-	-	-	-	-	-	-
165,911	30	5,796	3,574,385	923,450	2,650,935	53,018
490,609	460	34,065	40,076,996	5,686,100	34,390,896	989,176

(3) 取得価額段階別 (新車)

区	分		50万円以下のもの		50万円を超え100万円以下のもの				100万円を超え150万円以下のもの				150万円を超え200万円以下のもの			
					①		②		③							
			台	数	台	数	取得価額	税額	台	数	取得価額	税額	台	数	取得価額	税額
自動車	乗用車	普通車	営業用	1	-	-	-	-	-	-	-	-	-	-	-	-
			自家用	64	12	8,884	267	66	87,993	2,423	2,260	4,027,573	117,409			
		計	65	12	8,884	267	66	87,993	2,423	2,260	4,027,573	117,409				
		小型車	営業用	-	-	-	-	-	-	-	9	16,315	320			
			自家用	22	360	348,026	9,594	10,440	13,875,703	332,541	16,217	27,992,041	669,943			
		計	22	360	348,026	9,594	10,440	13,875,703	332,541	16,226	28,008,356	670,263				
	計	営業用	1	-	-	-	-	-	-	9	16,315	320				
		自家用	86	372	356,910	9,861	10,506	13,963,696	334,964	18,477	32,019,614	787,352				
			計	87	372	356,910	9,861	10,506	13,963,696	334,964	18,486	32,035,929	787,672			
	自動車	ト	けん引車・被けん引車・貨客兼用車を除いたもの	営業用	1	-	-	-	2	2,845	26	11	20,070	194		
				自家用	16	2	1,457	44	193	270,270	3,677	725	1,236,633	20,015		
				計	17	2	1,457	44	195	273,115	3,703	736	1,256,703	20,209		
ラ		けん引車	営業用	-	-	-	-	-	-	-	-	-	-			
			自家用	-	-	-	-	-	-	-	-	-	-			
			計	-	-	-	-	-	-	-	-	-	-			
ツ		被けん引車	営業用	1	-	-	-	-	-	-	5	9,400	188			
			自家用	4	49	38,654	1,160	6	8,167	245	-	-	-			
			計	5	49	38,654	1,160	6	8,167	245	5	9,400	188			
ク		貨客兼用車	営業用	-	-	-	-	1	1,385	17	43	66,795	510			
			自家用	10	5	3,677	110	1,191	1,570,233	18,775	1,262	2,109,561	32,535			
			計	10	5	3,677	110	1,192	1,571,618	18,792	1,305	2,176,356	33,045			
	計	2	-	-	-	3	4,230	43	59	96,265	892					
	計	30	56	43,788	1,314	1,390	1,848,670	22,697	1,987	3,346,194	52,550					
	計	32	56	43,788	1,314	1,393	1,852,900	22,740	2,046	3,442,459	53,442					
自動車	バス	営業用	一般乗合用	-	-	-	-	-	-	-	-	-	-			
			一般乗合用以外	-	-	-	-	-	-	-	-	-	-			
			計	-	-	-	-	-	-	-	-	-	-			
	三輪の小型自動車	営業用	自家用	-	-	-	-	-	-	-	2	3,234	97			
			計	-	-	-	-	-	-	-	2	3,234	97			
			計	-	-	-	-	-	-	-	-	-	-			
	特種用途車	営業用	自家用	2	-	-	-	-	-	-	1	1,575	6			
			計	149	19	14,500	435	14	19,374	549	129	242,043	6,274			
			計	151	19	14,500	435	14	19,374	549	130	243,618	6,280			
	計	営業用	5	-	-	-	3	4,230	43	69	114,155	1,218				
		自家用	265	447	415,198	11,610	11,910	15,831,740	358,210	20,595	35,611,085	846,273				
		計	270	447	415,198	11,610	11,913	15,835,970	358,253	20,664	35,725,240	847,491				
自動車	四輪乗用車	営業用	-	9	7,475	149	22	26,765	464	11	19,325	341				
		自家用	20	5,890	5,387,205	61,377	37,603	47,238,890	555,258	9,767	16,264,485	250,143				
		計	20	5,899	5,394,680	61,526	37,625	47,265,655	555,722	9,778	16,283,810	250,484				
	四輪トラック	営業用	1	896	784,410	13,960	244	270,065	4,557	74	138,995	2,726				
		自家用	27	7,292	6,436,645	119,894	3,977	4,425,330	79,921	305	502,285	4,379				
		計	28	8,188	7,221,055	133,854	4,221	4,695,395	84,478	379	641,280	7,105				
	三輪車	営業用	-	-	-	-	-	-	-	-	-	-				
		自家用	-	-	-	-	-	-	-	-	-	-				
		計	-	-	-	-	-	-	-	-	-	-				
	計	営業用	1	905	791,885	14,109	266	296,830	5,021	85	158,320	3,067				
		自家用	47	13,182	11,823,850	181,271	41,580	51,664,220	635,179	10,072	16,766,770	254,522				
		計	48	14,087	12,615,735	195,380	41,846	51,961,050	640,200	10,157	16,925,090	257,589				
総計	営業用	6	905	791,885	14,109	269	301,060	5,064	154	272,475	4,285					
	自家用	312	13,629	12,239,048	192,881	53,490	67,495,960	993,389	30,667	52,377,855	1,100,795					
	計	318	14,534	13,030,933	206,990	53,759	67,797,020	998,453	30,821	52,650,330	1,105,080					

200万円を超え 250万円以下のもの			250万円を超え 300万円以下のもの			300万円を超えるもの			合 計 ①+②+③+④+⑤+⑥		
④			⑤			⑥					
台数	取得価額	税額	台数	取得価額	税額	台数	取得価額	税額	台数	取得価額	税額
台	千円	千円	台	千円	千円	台	千円	千円	台	千円	千円
2	4,525	91	4	11,850	237	32	119,885	2,321	38	136,260	2,649
7,558	17,503,800	478,784	12,741	34,710,443	910,486	18,106	86,159,904	2,384,413	40,743	142,498,597	3,893,782
7,560	17,508,325	478,875	12,745	34,722,293	910,723	18,138	86,279,789	2,386,734	40,781	142,634,857	3,896,431
72	165,825	3,290	194	553,810	2,319	24	72,110	318	299	808,060	6,247
4,443	9,797,214	252,765	1,240	3,362,723	95,074	200	645,990	18,791	32,900	56,021,697	1,378,708
4,515	9,963,039	256,055	1,434	3,916,533	97,393	224	718,100	19,109	33,199	56,829,757	1,384,955
74	170,350	3,381	198	565,660	2,556	56	191,995	2,639	337	944,320	8,896
12,001	27,301,014	731,549	13,981	38,073,166	1,005,560	18,306	86,805,894	2,403,204	73,643	198,520,294	5,272,490
12,075	27,471,364	734,930	14,179	38,638,826	1,008,116	18,362	86,997,889	2,405,843	73,980	199,464,614	5,281,386
48	112,425	1,474	95	262,650	2,862	2,637	23,014,935	206,186	2,793	23,412,925	210,742
640	1,457,604	28,215	854	2,321,994	41,088	2,854	17,102,554	233,362	5,268	22,390,512	326,401
688	1,570,029	29,689	949	2,584,644	43,950	5,491	40,117,489	439,548	8,061	45,803,437	537,143
-	-	-	-	-	-	447	5,092,045	64,738	447	5,092,045	64,738
-	-	-	-	-	-	42	487,897	9,210	42	487,897	9,210
-	-	-	-	-	-	489	5,579,942	73,948	489	5,579,942	73,948
35	80,250	1,605	41	114,260	2,285	246	1,839,770	36,796	327	2,043,680	40,874
-	-	-	2	5,750	173	31	265,167	7,954	88	317,738	9,532
35	80,250	1,605	43	120,010	2,458	277	2,104,937	44,750	415	2,361,418	50,406
7	15,960	170	30	79,900	732	7	73,020	699	88	237,060	2,128
813	1,814,541	31,461	854	2,349,620	29,700	683	2,301,086	25,162	4,808	10,148,718	137,743
820	1,830,501	31,631	884	2,429,520	30,432	690	2,374,106	25,861	4,896	10,385,778	139,871
90	208,635	3,249	166	456,810	5,879	3,337	30,019,770	308,419	3,655	30,785,710	318,482
1,453	3,272,145	59,676	1,710	4,677,364	70,961	3,610	20,156,704	275,688	10,206	33,344,865	482,886
1,543	3,480,780	62,925	1,876	5,134,174	76,840	6,947	50,176,474	584,107	13,861	64,130,575	801,368
-	-	-	-	-	-	159	3,499,360	32,735	159	3,499,360	32,735
-	-	-	1	2,585	52	114	2,070,615	19,814	115	2,073,200	19,866
3	6,880	206	20	55,177	1,359	200	1,388,144	20,172	223	1,450,201	21,737
3	6,880	206	21	57,762	1,411	473	6,958,119	72,721	497	7,022,761	74,338
-	-	-	-	-	-	-	-	-	-	-	-
1	2,350	14	-	-	-	-	-	-	3	5,584	111
1	2,350	14	-	-	-	-	-	-	3	5,584	111
1	2,160	43	8	22,675	214	1,085	10,045,220	102,426	1,095	10,071,630	102,689
89	221,287	5,061	209	585,153	13,346	976	6,964,254	115,944	1,436	8,046,611	141,609
90	223,447	5,104	217	607,828	13,560	2,061	17,009,474	218,370	2,531	18,118,241	244,298
165	381,145	6,673	373	1,047,730	8,701	4,751	45,826,960	466,033	5,361	47,374,220	482,668
13,547	30,803,676	796,506	15,920	43,390,860	1,091,226	23,092	115,314,996	2,815,008	85,511	241,367,555	5,918,833
13,712	31,184,821	803,179	16,293	44,438,590	1,099,927	27,843	161,141,956	3,281,041	90,872	288,741,775	6,401,501
2	4,385	79	-	-	-	-	-	-	44	57,950	1,033
260	553,315	9,838	32	86,625	1,628	5	16,050	321	53,557	69,546,570	878,565
262	557,700	9,917	32	86,625	1,628	5	16,050	321	53,601	69,604,520	879,598
-	-	-	-	-	-	-	-	-	1,214	1,193,470	21,243
6	12,415	158	-	-	-	-	-	-	11,580	11,376,675	204,352
6	12,415	158	-	-	-	-	-	-	12,794	12,570,145	225,595
-	-	-	-	-	-	-	-	-	-	-	-
-	-	-	-	-	-	-	-	-	-	-	-
-	-	-	-	-	-	-	-	-	-	-	-
2	4,385	79	-	-	-	-	-	-	1,258	1,251,420	22,276
266	565,730	9,996	32	86,625	1,628	5	16,050	321	65,137	80,923,245	1,082,917
268	570,115	10,075	32	86,625	1,628	5	16,050	321	66,395	82,174,665	1,105,193
167	385,530	6,752	373	1,047,730	8,701	4,751	45,826,960	466,033	6,619	48,625,640	504,944
13,813	31,369,406	806,502	15,952	43,477,485	1,092,854	23,097	115,331,046	2,815,329	150,648	322,290,800	7,001,750
13,980	31,754,936	813,254	16,325	44,525,215	1,101,555	27,848	161,158,006	3,281,362	157,267	370,916,440	7,506,694

(4) 取得価額段階別 (中古車)

区 分			50万円以下のもの		50万円を超え 70万円以下のもの				70万円を超え 90万円以下のもの				90万円を超え 110万円以下のもの			
			台 数		取得価額		税 額		取得価額		税 額		取得価額		税 額	
乗 用 車	普通車	営業用 自家用 計	台	台	千円	千円	台	千円	千円	台	千円	千円	台	千円	千円	
			台	台	千円	千円	台	千円	千円	台	千円	千円	台	千円	千円	
自 動 車	普通車	営業用	259	16	9,355	115	6	5,155	76	4	3,890	78				
		自家用	70,367	4,584	2,735,033	61,144	3,374	2,695,367	62,806	2,496	2,508,203	62,627				
		計	70,626	4,600	2,744,388	61,259	3,380	2,700,522	62,882	2,500	2,512,093	62,705				
	小型車	営業用	377	2	1,130	5	1	740	6	1	920	11				
		自家用	64,367	2,463	1,465,907	28,550	1,759	1,394,860	28,947	878	867,044	19,435				
		計	64,744	2,465	1,467,037	28,555	1,760	1,395,600	28,953	879	867,964	19,446				
	計	営業用	636	18	10,485	120	7	5,895	82	5	4,810	89				
		自家用	134,734	7,047	4,200,940	89,694	5,133	4,090,227	91,753	3,374	3,375,247	82,062				
		計	135,370	7,065	4,211,425	89,814	5,140	4,096,122	91,835	3,379	3,380,057	82,151				
	ト ラ ク	けん引車 被けん引車 貨客兼用車を 除いたもの	営業用	1,863	71	42,680	854	32	24,380	488	13	12,955	259			
			自家用	7,760	97	55,870	1,621	76	60,730	1,760	65	65,970	1,891			
			計	9,623	168	98,550	2,475	108	85,110	2,248	78	78,925	2,150			
ラ ク	けん引車	営業用	315	24	14,095	282	10	8,115	162	1	1,060	21				
		自家用	50	1	574	17	1	874	26	1	1,057	32				
		計	365	25	14,669	299	11	8,989	188	2	2,117	53				
ツ ク	被けん引車	営業用	363	3	1,675	34	2	1,535	31	-	-	-				
		自家用	86	-	-	-	-	-	-	-	-	-				
		計	449	3	1,675	34	2	1,535	31	-	-	-				
ク	貨客兼用車	営業用	70	2	1,150	23	2	1,625	23	1	945	16				
		自家用	5,910	116	68,734	1,416	118	91,940	2,196	74	71,824	1,813				
		計	5,980	118	69,884	1,439	120	93,565	2,219	75	72,769	1,829				
計	営業用	2,611	100	59,600	1,193	46	35,655	704	15	14,960	296					
	自家用	13,806	214	125,178	3,054	195	153,544	3,982	140	138,851	3,736					
	計	16,417	314	184,778	4,247	241	189,199	4,686	155	153,811	4,032					
バ ス	営業用	一般乗合用	82	7	4,065	81	3	2,190	44	1	960	19				
		一般乗合用以外	249	11	6,300	126	2	1,560	31	11	11,010	220				
		計	202	12	7,190	216	6	4,640	139	-	-	-				
計	営業用	533	30	17,555	423	11	8,390	214	12	11,970	239					
	自家用	-	-	-	-	-	-	-	-	-	-					
	計	5	-	-	-	1	894	27	-	-	-					
三輪の 小型自動車	営業用	-	-	-	-	-	-	-	-	-	-					
	自家用	5	-	-	-	1	894	27	-	-	-					
	計	5	-	-	-	1	894	27	-	-	-					
特種用途車	営業用	1,051	26	15,170	303	23	18,605	372	11	11,415	228					
	自家用	2,281	25	14,567	430	19	14,767	443	23	23,697	711					
	計	3,332	51	29,737	733	42	33,372	815	34	35,112	939					
計	営業用	4,629	162	95,620	1,823	81	63,905	1,233	43	43,155	852					
	自家用	151,028	7,298	4,347,875	93,394	5,354	4,264,072	96,344	3,537	3,537,795	86,509					
	計	155,657	7,460	4,443,495	95,217	5,435	4,327,977	97,577	3,580	3,580,950	87,361					
軽 自 動 車	四輪乗用車	営業用	108	-	-	-	-	-	-	-	-					
		自家用	106,856	4,211	2,462,765	34,386	1,027	796,200	13,871	26	24,655	470				
		計	106,964	4,211	2,462,765	34,386	1,027	796,200	13,871	26	24,655	470				
四輪トラック	営業用	2,189	59	31,560	426	1	770	15	-	-	-					
	自家用	27,550	458	245,165	3,636	8	6,130	88	2	2,050	32					
	計	29,739	517	276,725	4,062	9	6,900	103	2	2,050	32					
三輪車	営業用	-	-	-	-	-	-	-	-	-	-					
	自家用	-	-	-	-	-	-	-	-	-	-					
	計	-	-	-	-	-	-	-	-	-	-					
計	営業用	2,297	59	31,560	426	1	770	15	-	-	-					
	自家用	134,406	4,669	2,707,930	38,022	1,035	802,330	13,959	28	26,705	502					
	計	136,703	4,728	2,739,490	38,448	1,036	803,100	13,974	28	26,705	502					
総 計	営業用	6,926	221	127,180	2,249	82	64,675	1,248	43	43,155	852					
	自家用	285,434	11,967	7,055,805	131,416	6,389	5,066,402	110,303	3,565	3,564,500	87,011					
	計	292,360	12,188	7,182,985	133,665	6,471	5,131,077	111,551	3,608	3,607,655	87,863					

110万円を超え 130万円以下のもの			130万円を超え 150万円以下のもの			150万円を超えるもの			合 計 ① + ② + ③ + ④ + ⑤ + ⑥		
④			⑤			⑥					
台数	取得価額	税額	台数	取得価額	税額	台数	取得価額	税額	台数	取得価額	税額
台	千円	千円	台	千円	千円	台	千円	千円	台	千円	千円
4	4,895	80	8	11,080	185	12	22,855	412	50	57,230	946
2,088	2,515,056	64,835	1,792	2,498,353	66,808	6,291	15,632,833	437,162	20,625	28,584,845	755,382
2,092	2,519,951	64,915	1,800	2,509,433	66,993	6,303	15,655,688	437,574	20,675	28,642,075	756,328
-	-	-	1	1,350	20	-	-	-	5	4,140	42
325	377,974	9,047	77	107,964	2,656	82	142,727	3,838	5,584	4,356,476	92,473
325	377,974	9,047	78	109,314	2,676	82	142,727	3,838	5,589	4,360,616	92,515
4	4,895	80	9	12,430	205	12	22,855	412	55	61,370	988
2,413	2,893,030	73,882	1,869	2,606,317	69,464	6,373	15,775,560	441,000	26,209	32,941,321	847,855
2,417	2,897,925	73,962	1,878	2,618,747	69,669	6,385	15,798,415	441,412	26,264	33,002,691	848,843
15	17,580	352	14	19,485	390	191	631,020	12,610	336	748,100	14,953
59	70,984	2,103	40	56,484	1,695	344	917,886	27,535	681	1,227,924	36,605
74	88,564	2,455	54	75,969	2,085	535	1,548,906	40,145	1,017	1,976,024	51,558
2	2,540	51	3	4,205	84	32	127,145	2,543	72	157,160	3,143
1	1,114	33	-	-	-	5	30,414	913	9	34,033	1,021
3	3,654	84	3	4,205	84	37	157,559	3,456	81	191,193	4,164
-	-	-	-	-	-	5	12,885	257	10	16,095	322
1	1,190	36	-	-	-	-	-	-	1	1,190	36
1	1,190	36	-	-	-	5	12,885	257	11	17,285	358
3	3,415	55	1	1,445	29	1	2,115	42	10	10,695	188
55	64,997	1,732	24	34,510	1,023	39	68,957	2,020	426	400,962	10,200
58	68,412	1,787	25	35,955	1,052	40	71,072	2,062	436	411,657	10,388
20	23,535	458	18	25,135	503	229	773,165	15,452	428	932,050	18,606
116	138,285	3,904	64	90,994	2,718	388	1,017,257	30,468	1,117	1,664,109	47,862
136	161,820	4,362	82	116,129	3,221	617	1,790,422	45,920	1,545	2,596,159	66,468
5	5,910	118	7	9,475	190	13	37,625	752	36	60,225	1,204
9	11,030	221	3	4,230	85	45	220,965	4,419	81	255,095	5,102
1	1,120	34	-	-	-	9	26,260	787	28	39,210	1,176
15	18,060	373	10	13,705	275	67	284,850	5,958	145	354,530	7,482
-	-	-	-	-	-	-	-	-	-	-	-
-	-	-	-	-	-	-	-	-	1	894	27
-	-	-	-	-	-	-	-	-	1	894	27
17	19,680	394	27	39,435	789	71	204,800	4,096	175	309,105	6,182
13	14,967	449	16	22,657	680	43	148,577	4,443	139	239,232	7,156
30	34,647	843	43	62,092	1,469	114	353,377	8,539	314	548,337	13,338
55	65,050	1,271	64	90,705	1,772	370	1,259,410	25,131	775	1,617,845	32,082
2,543	3,047,402	78,269	1,949	2,719,968	72,862	6,813	16,967,654	476,698	27,494	34,884,766	904,076
2,598	3,112,452	79,540	2,013	2,810,673	74,634	7,183	18,227,064	501,829	28,269	36,502,611	936,158
-	-	-	-	-	-	-	-	-	-	-	-
2	2,370	43	2	2,720	51	-	-	-	5,268	3,288,710	48,821
2	2,370	43	2	2,720	51	-	-	-	5,268	3,288,710	48,821
-	-	-	-	-	-	-	-	-	60	32,330	441
-	-	-	-	-	-	-	-	-	468	253,345	3,756
-	-	-	-	-	-	-	-	-	528	285,675	4,197
-	-	-	-	-	-	-	-	-	-	-	-
-	-	-	-	-	-	-	-	-	-	-	-
-	-	-	-	-	-	-	-	-	60	32,330	441
2	2,370	43	2	2,720	51	-	-	-	5,736	3,542,055	52,577
2	2,370	43	2	2,720	51	-	-	-	5,796	3,574,385	53,018
55	65,050	1,271	64	90,705	1,772	370	1,259,410	25,131	835	1,650,175	32,523
2,545	3,049,772	78,312	1,951	2,722,688	72,913	6,813	16,967,654	476,698	33,230	38,426,821	956,653
2,600	3,114,822	79,583	2,015	2,813,393	74,685	7,183	18,227,064	501,829	34,065	40,076,996	989,176

13. 軽油引取税

(1) 軽油引取数量

区 分		数 量
		キロリットル
引 取 数 量 ①		1,414,649
課 税 対 象 と な ら な い 数 量 ②		146,932
差 引 ① - ② ③		1,267,717
欠 特 約 業 者 分 1/100		12,200
減 元 売 業 者 分 0.3/100		143
量 小 計 ④		12,343
課 税 標 準 量 ③ - ④ ⑤		1,255,374
そ の 他 ⑥		1,891
合 計 ⑤ + ⑥		1,257,265

(2) 特別徴収義務者数

区 分	本 店 の 数	登 録 数	事 務 所 等 数
特 別 徴 収 義 務 者			
元 売 業 者	-	19	8
特 約 業 者	82	286	585
計	82	305	593
仮 特 約 業 者	-	-	-
そ の 他 の 者	-	-	-

- 注1 当該年度において課税されたものについて記載した。
 注2 特別徴収義務者は、平成31年2月末日現在で記載した。

(3) 課税対象とならない軽油

	区 分	免税軽油使用者数等	数 量
			キロリットル
法第百四十四 条の五	輸 出 課 税 小 計	5 297 302	3,216 84,062 87,278
法第百四十四 条の六	石 油 製 品 製 造 業	-	-
法 附 則 第 十 二 条 の 二 の 七 第 五 項	船 舶 自 衛 隊 (機 械 等) 鉄 道 ま た は 軌 道 用 車 両 農 業 等 林 業 等 セメント製品製造業 (生コンクリート製造業を除く) 生 コ ン ク リ ー ト 製 造 業 電 気 供 給 業 鉱 物 の 掘 採 事 業 と び ・ 土 工 工 事 業 鉱 さ い ・ バ ラ ス 製 造 業 港 湾 運 送 業 倉 庫 業 貨 物 利 用 運 送 事 業 鉄 道 貨 物 積 卸 業 航 空 運 送 サ ー ビ ス 業 廃 棄 物 処 理 事 業 木 材 加 工 業 木 材 市 場 業 た い 肥 製 造 業 索 道 事 業 小 計	1,587 5 8 392 2 17 1 - 39 28 10 34 19 - 1 27 10 12 3 2 - 2,197	20,957 146 4,281 1,290 404 194 10 - 9,721 2,864 6,331 3,419 713 - 119 7,635 851 596 51 66 - 59,648
その他	平成三十年度改正により廃止になったもの	-	-
法 附 則 第 十 二 条 の 二 の 七 第 五 項 関 係 ア メ リ カ 合 衆 国 軍 隊 関 係 外 国 公 館 等 の 暖 房 用 ボ イ ラ ー 関 係 合 計		- 2 - 2,501	- 6 - 146,932

注 免税軽油使用者数は、平成31年2月末日現在である。

14. 狩 猟 税

区 分		税率	狩猟者登録総件数	調 定 額
第一種銃猟免許に係る登録	所得割額の納付を要する者		2,133	千円 28,123
	① 法第700条の52第2項第1号に該当するもの	16,500円×1/4	-	-
	② 法第700条の52第2項第2号に該当するもの	16,500円×3/4	-	-
	③ 法附則第32条の2第1項に該当するもの	16,500円×1/2	3	25
	④ 法附則第32条の2第2項に該当するもの	16,500円×1/2	849	6,962
	⑤ 上記に該当しないもの	16,500円	1,281	21,136
	所得割額の納付を要しない者		150	1,100
	⑥ 法第700条の52第2項第1号に該当するもの	11,000円×1/4	-	-
	⑦ 法第700条の52第2項第2号に該当するもの	11,000円×3/4	-	-
	⑧ 法附則第32条の2第1項に該当するもの	11,000円×1/2	-	-
	⑨ 法附則第32条の2第2項に該当するもの	11,000円×1/2	100	550
	⑩ 上記に該当しないもの	11,000円	50	550
	課税免除		63	-
⑪ 法附則第32条第1項に該当するもの	-	39	-	
⑫ 法附則第32条第2項に該当するもの	-	24	-	
網猟免許に係る登録	所得割額の納付を要する者		156	951
	⑬ 法第700条の52第2項第1号に該当するもの	8,200円×1/4	-	-
	⑭ 法第700条の52第2項第2号に該当するもの	8,200円×3/4	-	-
	⑮ 法附則第32条の2第1項に該当するもの	8,200円×1/2	1	4
	⑯ 法附則第32条の2第2項に該当するもの	8,200円×1/2	79	324
	⑰ 上記に該当しないもの	8,200円	76	623
	所得割額の納付を要しない者		25	93
	⑱ 法第700条の52第2項第1号に該当するもの	5,500円×1/4	-	-
	⑲ 法第700条の52第2項第2号に該当するもの	5,500円×3/4	-	-
	⑳ 法附則第32条の2第1項に該当するもの	5,500円×1/2	-	-
	㉑ 法附則第32条の2第2項に該当するもの	5,500円×1/2	16	43
	㉒ 上記に該当しないもの	5,500円	9	50
	課税免除		8	-
㉓ 法附則第32条第1項に該当するもの	-	6	-	
㉔ 法附則第32条第2項に該当するもの	-	2	-	
わな猟免許に係る登録	所得割額の納付を要する者		386	2,230
	㉕ 法第700条の52第2項第1号に該当するもの	8,200円×1/4	-	-
	㉖ 法第700条の52第2項第2号に該当するもの	8,200円×3/4	-	-
	㉗ 法附則第32条の2第1項に該当するもの	8,200円×1/2	3	12
	㉘ 法附則第32条の2第2項に該当するもの	8,200円×1/2	225	922
	㉙ 上記に該当しないもの	8,200円	158	1,296
	所得割額の納付を要しない者		32	112
	㉚ 法第700条の52第2項第1号に該当するもの	5,500円×1/4	-	-
	㉛ 法第700条の52第2項第2号に該当するもの	5,500円×3/4	-	-
	㉜ 法附則第32条の2第1項に該当するもの	5,500円×1/2	-	-
	㉝ 法附則第32条の2第2項に該当するもの	5,500円×1/2	23	62
	㉞ 上記に該当しないもの	5,500円	9	50
	課税免除		21	-
㉟ 法附則第32条第1項に該当するもの	-	11	-	
㊱ 法附則第32条第2項に該当するもの	-	10	-	
第二種銃猟免許に係る登録			155	791
	㊲ 法第700条の52第2項第1号に該当するもの	5,500円×1/4	-	-
	㊳ 法第700条の52第2項第2号に該当するもの	5,500円×3/4	-	-
	㊴ 法附則第32条第1項に該当するもの	-	-	-
	㊵ 法附則第32条第2項に該当するもの	-	-	-
	㊶ 法附則第32条の2第1項に該当するもの	5,500円×1/2	-	-
	㊷ 法附則第32条の2第2項に該当するもの	5,500円×1/2	22	59
	㊸ 上記に該当しないもの	5,500円	133	732
① ~ ㊸ の 合 計			3,129	33,400

第3 徴収状況

1. 平成30年度県税徴収状況	71
2. 平成30年度県民税（個人）市町村別徴収状況	73
3. 平成30年度県税収納機関別収納状況	77
4. クレジットカード納付・コンビニ収納状況	79

1. 平成30年度県税徴収状況

区分	調定額		納期内収入額				滞		
	①		②		① - ②		① - ②		
	件数	税額	件数	税額	件数	税額	件数	税額	
現年課税分	個人(均等割及び所得割)	16,916,076	249,611,553,693	-	-	-	-	-	-
	配当割	10,535	7,577,898,977	10,507	-	7,572,094,003	-	28	-
	株式等譲渡所得割	815	6,975,008,798	814	-	6,974,471,407	-	1	-
	法人	161,240	24,296,123,500	142,759	-	23,781,723,025	-	18,481	-
	利子割	15,533	2,247,269,189	15,512	-	2,247,038,894	-	21	-
	事業税	74,550	8,059,980,900	65,336	-	7,369,078,500	-	9,214	-
	法人	80,272	138,738,953,800	69,391	-	137,256,057,622	-	10,881	-
	地方消費税	4	233,670,000,000	4	-	233,670,000,000	-	-	-
	不動産取得税	49,751	19,369,008,000	41,413	-	17,708,979,960	-	8,338	683
	県たばこ税	6,435	6,418,698,466	6,412	-	6,389,505,593	-	23	-
	ゴルフ場利用税	1,952	4,359,946,900	1,933	-	4,331,529,150	-	19	-
	自動車取得税	191,332	8,495,870,400	179,361	179,361	7,768,682,500	7,768,682,500	11,971	-
	軽油引取税	4,490	40,358,216,575	2,917	-	18,663,043,394	-	1,573	706
	自動車税	2,034,774	74,877,250,500	1,783,056	159,155	61,633,169,251	2,869,956,300	251,718	-
	鉱区税	706	41,897,500	704	-	41,850,300	-	2	-
固定資産税	-	-	-	-	-	-	-	-	
狩猟税	2,179	33,399,700	2,179	-	33,399,700	-	-	-	
(旧)軽油引取税	-	-	-	-	-	-	-	-	
現年	県民税(個人を除いたもの)	2,634,568	575,519,523,205	2,322,298	338,516	535,440,623,299	10,638,638,800	312,270	1,389
	県民税(個人を含んだもの)	19,550,644	825,131,076,898	-	-	-	-	-	-
繰越	県民税(個人を除いたもの)	44,208	2,631,889,237	-	-	-	-	44,208	70
	県民税(個人を含んだもの)	1,050,308	17,296,909,055	-	-	-	-	1,050,308	2,577
合計	県民税(個人を除いたもの)	2,678,776	578,151,412,442	2,322,298	338,516	535,440,623,299	10,638,638,800	356,478	1,459
	県民税(個人を含んだもの)	20,600,952	842,427,985,953	-	-	-	-	-	-

区分	収入計		還付未済額		欠損処分		整理未済額		
	⑦		⑧		⑨		① - ⑦ + ⑧ - ⑨		
	件数	税額	件数	税額	件数	税額	件数	税額	
現年課税分	個人(均等割及び所得割)	16,604,651	245,765,247,167	6,468	44,142,723	1,174	11,565,709	316,719	3,878,883,540
	配当割	10,535	7,577,898,977	-	-	-	-	-	-
	株式等譲渡所得割	815	6,975,008,798	-	-	-	-	-	-
	法人	159,449	24,246,052,378	106	21,742,240	5	61,870	1,892	71,751,492
	利子割	15,533	2,247,269,189	-	-	-	-	-	-
	事業税	73,651	7,987,328,000	10	335,900	-	-	909	72,988,800
	法人	79,723	138,590,236,919	87	115,456,967	-	-	636	264,173,848
	地方消費税	4	233,670,000,000	-	-	-	-	-	-
	不動産取得税	48,009	18,886,024,577	16	1,226,600	2	3,220	1,756	484,206,803
	県たばこ税	6,450	6,418,667,115	33	33,591	-	-	18	64,942
	ゴルフ場利用税	1,951	4,359,389,100	-	-	-	-	1	557,800
	自動車取得税	191,090	8,482,763,000	-	-	-	-	242	13,107,400
	軽油引取税	4,447	39,696,580,943	2	1,047,296	-	-	45	662,682,928
	自動車税	2,026,019	74,528,104,231	46	1,296,400	9	279,968	8,792	350,162,701
	鉱区税	706	41,897,500	-	-	-	-	-	-
固定資産税	-	-	-	-	-	-	-	-	
狩猟税	2,179	33,399,700	-	-	-	-	-	-	
(旧)軽油引取税	-	-	-	-	-	-	-	-	
現年	県民税(個人を除いたもの)	2,620,561	573,740,620,427	300	141,138,994	16	345,058	14,291	1,919,696,714
	県民税(個人を含んだもの)	19,225,212	819,505,867,594	6,768	185,281,717	1,190	11,910,767	331,010	5,798,580,254
繰越	県民税(個人を除いたもの)	14,789	1,060,873,339	33	760,077	4,653	257,074,910	24,799	1,314,701,065
	県民税(個人を含んだもの)	313,414	5,614,897,788	1,321	11,722,010	97,618	1,380,432,240	640,597	10,313,301,037
合計	県民税(個人を除いたもの)	2,635,350	574,801,493,766	333	141,899,071	4,669	257,419,968	39,090	3,234,397,779
	県民税(個人を含んだもの)	19,538,626	825,120,765,382	8,089	197,003,727	98,808	1,392,343,007	971,607	16,111,881,291

備考 1 件数は、例えば納期を2期に分けているものについては2件とし、分割納付となった場合の件数は最終の納付があったときに1件とした。

2 過誤納金で充当したものは任意徴収とした。

3 滞納額③及び任意徴収④「左のうち徴収猶予に係るもの」欄には該当税目ごとに次のものを内書きした。

① 法第73条の25等の規定により徴収猶予した不動産取得税。

② 旧法第122条の2の規定により徴収猶予した特別地方消費税。

③ 法第125条第2項の規定により徴収猶予した自動車取得税。

④ 法第144条の29第1項の規定により徴収猶予した軽油引取税。

4 「滞納処分徴収⑥」欄には、債権の取立て、公売処分による徴収及び交付要求又は参加差押による徴収を記載した。

納 額		督促状 発付	滞 納 額 ③ の うち 整 理 済 額							
			任 意 徴 収				差 押 徴 収			
税 額	左 の うち 徴 収 猶 予 に 係 る も の ③	件 数	件 数	左 の うち 徴 収 猶 予 に 係 る も の ④	税 額	左 の うち 徴 収 猶 予 に 係 る も の ④	任 意 納 税 ⑤		滞 納 処 分 徴 収 ⑥	
							件 数	税 額	件 数	税 額
-	-	-	-	-	-	-	-	-	-	-
5,804,974	-	-	28	-	5,804,974	-	-	-	-	-
537,391	-	-	1	-	537,391	-	-	-	-	-
514,400,475	-	9,231	16,214	-	452,540,492	-	235	6,802,662	241	4,986,199
230,295	-	-	21	-	230,295	-	-	-	-	-
690,902,400	-	6,362	7,935	-	590,227,151	-	205	15,584,237	175	12,438,112
1,482,896,178	-	3,964	10,210	-	1,290,661,472	-	75	36,816,724	47	6,701,101
-	-	-	-	-	-	-	-	-	-	-
1,660,028,040	313,033,106	4,201	6,470	8	1,132,870,839	932,800	80	36,065,996	46	8,107,782
29,192,873	-	23	38	-	29,161,522	-	-	-	-	-
28,417,750	-	5	18	-	27,859,950	-	-	-	-	-
727,187,900	-	58	11,728	-	713,810,300	-	1	270,200	-	-
21,695,173,181	21,612,587,238	21	1,530	608	21,033,537,549	20,624,090,614	-	-	-	-
13,244,081,249	-	258,065	238,842	-	12,733,453,483	-	2,615	107,232,090	1,506	54,249,407
47,200	-	2	2	-	47,200	-	-	-	-	-
-	-	-	-	-	-	-	-	-	-	-
-	-	-	-	-	-	-	-	-	-	-
-	-	-	-	-	-	-	-	-	-	-
40,078,899,906	21,925,620,344	281,932	293,037	616	38,010,742,618	20,625,023,414	3,211	202,771,909	2,015	86,482,601
-	-	-	-	-	-	-	-	-	-	-
2,631,889,237	95,595,307	-	8,350	-	748,049,932	-	2,416	150,683,176	4,023	162,140,231
17,296,909,055	124,608,468	-	306,975	-	5,302,074,381	-	2,416	150,683,176	4,023	162,140,231
42,710,789,143	22,021,215,651	281,932	301,387	616	38,758,792,550	20,625,023,414	5,627	353,455,085	6,038	248,622,832
-	-	-	-	-	-	-	-	-	-	-

整 理 未 済 額 の 内 訳

内 訳	件 数	税 額
財 産 差 押 額 ①	4,402	410,485,786
換 価 猶 予 額 ②	67	21,390,148
滞 納 処 分 の 停 止 額 ③	2,570	188,905,111
徴 収 猶 予 額 ④	722	1,060,993,805
徴 収 嘱 託 額 ⑤	-	-
交 付 要 求 額 ⑥	633	55,686,168
分 納 誓 約 額 ⑦	1,098	56,705,242
証 券 受 託 額 ⑧	-	-
そ 差 押 すべき財産のないもの⑨	1,325	64,497,321
の 所 在 不 明 の も の ⑩	714	24,769,611
生 活 を 著 し く 窮 乏 さ せ る お そ れ の あ る も の ⑪	14	621,875
他 徴 収 猶 予 該 当 の も の ⑫	20	1,864,400
減 額 該 当 の も の ⑬	491	68,678,600
そ の 他 交 渉 中 の も の ⑭	27,034	1,279,799,712
合 計 ① ～ ⑭	39,090	3,234,397,779

- 5 「還付未済額」欄の件数は、収入税額全額還付の場合に係るものについて記載した。
したがって、一部納付の場合に係るものについては、件数に計上していない。
- 6 「整理未済額の内訳」欄において、1件の滞納額につき2以上の処分がなされているものについては上から順次該当させて重複しないよう記載した。
- 7 「財産差押額」欄には、換価猶予又は徴収猶予に係る財産差押額は含まない。

2. 平成30年度県民税

県税 事務 所名	区 分 市町村名	調 定 済 額 ①			収 入 済 額 ②		
		現 年 課 税 分 A	繰 越 分 B	計 (A + B) C	現 年 課 税 分 A	繰 越 分 B	計 (A + B) C
		円	円	円	円	円	円
中央	千 葉 市	25,527,479,139	1,760,503,597	27,287,982,736	25,164,734,673	609,922,207	25,774,656,880
千葉西	習 志 野 市	8,391,834,879	608,496,274	9,000,331,153	8,285,050,897	132,277,040	8,417,327,937
	八 千 代 市	8,460,899,048	446,076,192	8,906,975,240	8,336,990,696	153,512,490	8,490,503,186
船 橋	船 橋 市	29,357,340,511	1,686,412,022	31,043,752,533	28,895,735,403	444,654,204	29,340,389,607
	市 川 市	25,916,129,343	523,488,791	26,439,618,134	25,614,054,543	295,483,215	25,909,537,758
	浦 安 市	11,068,588,207	461,680,712	11,530,268,919	10,910,729,693	180,831,928	11,091,561,621
松 戸	松 戸 市	21,722,716,801	687,695,974	22,410,412,775	21,361,497,521	293,110,611	21,654,608,132
	流 山 市	8,797,616,174	217,980,652	9,015,596,826	8,717,478,153	97,109,382	8,814,587,535
	鎌 ヶ 谷 市	4,282,559,845	273,354,599	4,555,914,444	4,205,980,659	125,125,441	4,331,106,100
柏	野 田 市	5,331,655,102	428,061,318	5,759,716,420	5,255,473,825	213,899,113	5,469,372,938
	柏 市	18,776,952,432	670,964,899	19,447,917,331	18,455,138,057	232,053,453	18,687,191,510
	我 孫 子 市	5,657,956,566	186,008,391	5,843,964,957	5,587,310,087	88,946,354	5,676,256,441
佐	成 田 市	5,465,494,282	337,715,847	5,803,210,129	5,382,528,082	93,344,062	5,475,872,144
	佐 倉 市	7,449,268,502	466,332,669	7,915,601,171	7,333,588,312	107,379,975	7,440,968,287
	四 街 道 市	3,739,140,066	244,795,197	3,983,935,263	3,670,875,749	76,121,714	3,746,997,463
	八 街 市	2,132,953,421	380,709,068	2,513,662,489	2,056,023,154	93,192,191	2,149,215,345
	印 西 市	4,256,308,887	176,089,223	4,432,398,110	4,208,574,218	70,633,215	4,279,207,433
	白 井 市	2,629,307,975	203,928,124	2,833,236,099	2,584,168,440	40,602,868	2,624,771,308
	富 里 市	1,668,604,829	251,469,811	1,920,074,640	1,627,362,089	68,258,277	1,695,620,366
倉	酒 々 井 町	715,431,271	50,630,931	766,062,202	703,337,799	12,994,456	716,332,255
	栄 町	691,457,626	57,781,847	749,239,473	678,309,600	12,698,679	691,008,279
香 取	香 取 市	2,327,633,913	218,967,456	2,546,601,369	2,290,047,145	46,365,030	2,336,412,175
	神 崎 町	183,526,060	17,760,647	201,286,707	180,809,757	11,255,632	192,065,389
	多 古 町	475,737,660	38,690,186	514,427,846	465,618,837	6,153,161	471,771,998
	東 庄 町	415,512,419	24,989,830	440,502,249	410,482,665	5,907,552	416,390,217
旭	銚 子 市	1,972,194,185	141,430,432	2,113,624,617	1,939,089,434	40,114,555	1,979,203,989
	旭 市	2,068,831,600	148,969,585	2,217,801,185	2,031,823,661	40,371,691	2,072,195,352
	匝 瑳 市	1,058,076,704	96,347,625	1,154,424,329	1,038,726,403	23,119,649	1,061,846,052

(個人) 市町村別徴収状況

不納欠損額 ③			収入未済額 ④			収入歩合			
現年課税分 A	繰越分 B	計 (A+B) C	現年課税分 A	繰越分 B	計 (A+B) C	②/①			実収入歩合 D
円	円	円	円	円	円	%	%	%	%
1,484,295	124,466,552	125,950,847	361,260,171	1,026,114,838	1,387,375,009	98.58	34.64	94.45	93.28
34,616	50,406,208	50,440,824	106,749,366	425,813,026	532,562,392	98.73	21.74	93.52	93.68
303,828	30,613,648	30,917,476	123,604,524	261,950,054	385,554,578	98.54	34.41	95.32	95.45
1,532,574	127,426,984	128,959,558	460,072,534	1,114,330,834	1,574,403,368	98.43	26.37	94.51	95.86
1,364,757	52,741,096	54,105,853	300,710,043	175,264,480	475,974,523	98.83	56.44	98.00	98.19
93,065	31,777,359	31,870,424	157,765,449	249,071,425	406,836,874	98.57	39.17	96.20	96.01
512,389	97,181,680	97,694,069	360,706,891	297,403,683	658,110,574	98.34	42.62	96.63	96.86
-	20,189,622	20,189,622	80,138,021	100,681,648	180,819,669	99.09	44.55	97.77	97.92
33,736	7,274,251	7,307,987	76,545,450	140,954,907	217,500,357	98.21	45.77	95.07	95.44
250,978	27,540,382	27,791,360	75,930,299	186,621,823	262,552,122	98.57	49.97	94.96	95.35
408,375	46,248,232	46,656,607	321,406,000	392,663,214	714,069,214	98.29	34.59	96.09	96.43
376,711	14,900,517	15,277,228	70,269,768	82,161,520	152,431,288	98.75	47.82	97.13	97.28
-	13,825,958	13,825,958	82,966,200	230,545,827	313,512,027	98.48	27.64	94.36	94.49
62,734	38,541,004	38,603,738	115,617,456	320,411,690	436,029,146	98.45	23.03	94.00	94.13
-	5,728,223	5,728,223	68,264,317	162,945,260	231,209,577	98.17	31.10	94.05	94.30
443,599	32,250,975	32,694,574	76,486,668	255,265,902	331,752,570	96.39	24.48	85.50	85.94
99,408	6,071,396	6,170,804	47,635,261	99,384,612	147,019,873	98.88	40.11	96.54	96.78
-	9,877,524	9,877,524	45,139,535	153,447,732	198,587,267	98.28	19.91	92.64	92.73
247,670	19,020,189	19,267,859	40,995,070	164,191,345	205,186,415	97.53	27.14	88.31	88.71
-	2,191,520	2,191,520	12,093,472	35,444,955	47,538,427	98.31	25.67	93.51	93.85
1,983	2,111,693	2,113,676	13,146,043	42,971,475	56,117,518	98.10	21.98	92.23	92.59
-	19,312,178	19,312,178	37,586,768	153,290,248	190,877,016	98.39	21.17	91.75	91.99
-	907,455	907,455	2,716,303	5,597,560	8,313,863	98.52	63.37	95.42	95.82
-	3,920,136	3,920,136	10,118,823	28,616,889	38,735,712	97.87	15.90	91.71	91.96
349,072	1,388,207	1,737,279	4,680,682	17,694,071	22,374,753	98.79	23.64	94.53	94.71
21,226	13,112,025	13,133,251	33,083,525	88,203,852	121,287,377	98.32	28.36	93.64	93.88
1,669,522	22,337,574	24,007,096	35,338,417	86,260,320	121,598,737	98.21	27.10	93.43	93.65
-	7,000,426	7,000,426	19,350,301	66,227,550	85,577,851	98.17	24.00	91.98	92.40

県税 事務 所名	区分	調定済額①			収入済額②		
		現年課税分	繰越分	計(A+B)	現年課税分	繰越分	計(A+B)
	A	B	C	A	B	C	
市町村名		円	円	円	円	円	円
東 金	東金市	1,887,425,715	232,321,464	2,119,747,179	1,835,938,441	67,942,346	1,903,880,787
	山武市	1,462,187,669	173,839,731	1,636,027,400	1,422,568,356	42,912,840	1,465,481,196
	大網白里市	1,709,980,081	191,275,966	1,901,256,047	1,671,204,844	35,314,834	1,706,519,678
	九十九里町	415,697,616	68,579,814	484,277,430	405,616,188	17,259,379	422,875,567
	芝山町	241,538,445	21,587,724	263,126,169	238,465,917	5,543,130	244,009,047
	横芝光町	639,847,935	55,089,878	694,937,813	628,641,823	18,412,632	647,054,455
茂 原	茂原市	3,006,720,860	183,976,044	3,190,696,904	2,964,561,642	55,157,482	3,019,719,124
	一宮町	383,602,446	32,856,291	416,458,737	376,644,998	8,250,685	384,895,683
	睦沢町	179,467,700	10,975,854	190,443,554	177,001,593	2,361,314	179,362,907
	長生村	412,225,342	32,537,347	444,762,689	404,157,688	6,738,753	410,896,441
	白子町	301,051,458	22,406,772	323,458,230	296,524,513	5,826,908	302,351,421
	長柄町	205,782,415	9,142,628	214,925,043	203,287,800	2,235,120	205,522,920
	長南町	220,000,042	8,494,794	228,494,836	216,887,897	2,162,284	219,050,181
	勝浦市	446,203,065	53,702,636	499,905,701	437,248,374	9,803,807	447,052,181
	いすみ市	993,431,897	102,359,786	1,095,791,683	970,224,582	24,262,568	994,487,150
	大多喜町	217,065,718	11,945,581	229,011,299	214,997,997	3,378,722	218,376,719
御宿町	220,701,206	17,279,552	237,980,758	216,963,374	4,523,834	221,487,208	
館 山	館山市	1,346,384,587	71,190,291	1,417,574,878	1,323,111,160	14,689,376	1,337,800,536
	鴨川市	1,037,165,804	85,175,093	1,122,340,897	1,017,959,174	15,114,089	1,033,073,263
	南房総市	917,602,127	74,452,550	992,054,677	904,510,745	13,938,287	918,449,032
	鋸南町	189,987,000	9,870,553	199,857,553	187,380,623	2,427,839	189,808,462
木 更 津	木更津市	5,180,146,922	641,774,620	5,821,921,542	5,089,248,806	122,112,299	5,211,361,105
	君津市	3,169,464,429	281,481,021	3,450,945,450	3,117,108,477	86,427,263	3,203,535,740
	富津市	1,462,777,264	149,537,697	1,612,314,961	1,432,784,300	34,111,032	1,466,895,332
	袖ヶ浦市	2,335,392,823	105,960,110	2,441,352,933	2,306,708,652	37,384,068	2,344,092,720
市原	市原市	10,532,638,403	1,220,836,055	11,753,474,458	10,313,959,651	300,295,413	10,614,255,064
合 計		249,655,696,416	14,675,981,751	264,331,678,167	245,765,247,167	4,554,024,449	250,319,271,616

不納欠損額 ③			収入未済額 ④			収入歩合			
現年課税分 A	繰越分計 B	(A+B) C	現年課税分 A	繰越分計 B	(A+B) C	②/①			実収入歩合 D
						A	B	C	
円	円	円	円	円	円	%	%	%	%
1,098,062	39,575,740	40,673,802	50,389,212	124,803,378	175,192,590	97.27	29.24	89.82	87.15
-	13,317,649	13,317,649	39,619,313	117,609,242	157,228,555	97.29	24.69	89.58	87.67
-	12,855,801	12,855,801	38,775,237	143,105,331	181,880,568	97.73	18.46	89.76	88.30
-	8,265,235	8,265,235	10,081,428	43,055,200	53,136,628	97.57	25.17	87.32	84.58
67,030	2,679,185	2,746,215	3,005,498	13,365,409	16,370,907	98.73	25.68	92.73	91.20
-	1,990,004	1,990,004	11,206,112	34,687,242	45,893,354	98.25	33.42	93.11	91.03
-	14,406,248	14,406,248	42,159,218	114,412,314	156,571,532	98.60	29.98	94.64	94.75
-	693,408	693,408	6,957,448	23,912,198	30,869,646	98.19	25.11	92.42	92.70
-	524,235	524,235	2,466,107	8,090,305	10,556,412	98.63	21.51	94.18	94.46
-	1,443,741	1,443,741	8,067,654	24,354,853	32,422,507	98.04	20.71	92.39	92.70
-	2,719,045	2,719,045	4,526,945	13,860,819	18,387,764	98.50	26.01	93.47	93.73
1,981	492,013	493,994	2,492,634	6,415,495	8,908,129	98.79	24.45	95.63	95.78
-	658,271	658,271	3,112,145	5,674,239	8,786,384	98.59	25.45	95.87	95.97
-	6,384,129	6,384,129	8,954,691	37,514,700	46,469,391	97.99	18.26	89.43	89.74
-	8,820,293	8,820,293	23,207,315	69,276,925	92,484,240	97.66	23.70	90.76	91.08
-	770,119	770,119	2,067,721	7,796,740	9,864,461	99.05	28.28	95.36	95.48
-	262,407	262,407	3,737,832	12,493,311	16,231,143	98.31	26.18	93.07	93.67
140,427	17,052,135	17,192,562	23,133,000	39,448,780	62,581,780	98.27	20.63	94.37	94.44
69,268	8,741,664	8,810,932	19,137,362	61,319,340	80,456,702	98.15	17.74	92.05	92.04
-	4,942,789	4,942,789	13,091,382	55,571,474	68,662,856	98.57	18.72	92.58	92.67
-	928,117	928,117	2,606,377	6,514,597	9,120,974	98.63	24.60	94.97	95.18
204,011	32,049,680	32,253,691	90,694,105	487,612,641	578,306,746	98.25	19.03	89.51	89.64
228,033	12,325,329	12,553,362	52,127,919	182,728,429	234,856,348	98.35	30.70	92.83	93.06
152,292	11,527,564	11,679,856	29,840,672	103,899,101	133,739,773	97.95	22.81	90.98	91.14
117,778	8,150,056	8,267,834	28,566,393	60,425,986	88,992,379	98.77	35.28	96.02	96.15
196,289	83,419,459	83,615,748	218,482,463	837,121,183	1,055,603,646	97.92	24.60	90.31	90.62
11,565,709	1,123,357,330	1,134,923,039	3,878,883,540	8,998,599,972	12,877,483,512	98.44	31.03	94.70	-

3. 平成 30 年度 県 税 収

区 分			
事 務 所 名	銀 行 収 納 額	郵 便 局 収 納 額	市 町 村 収 納 額
	円	円	円
中央 県 税 事 務 所	308,735,270,061	1,823,367,355	25,774,656,880
千葉 西 県 税 事 務 所	40,692,722,110	859,461,215	16,989,745,916
船 橋 県 税 事 務 所	34,181,174,617	533,134,430	66,341,488,986
松 戸 県 税 事 務 所	30,358,661,542	374,287,453	34,800,301,767
柏 県 税 事 務 所	14,302,845,556	337,991,571	29,832,820,889
佐 倉 県 税 事 務 所	18,912,211,154	234,044,270	28,939,404,865
香 取 県 税 事 務 所	2,556,252,773	48,312,562	3,416,639,779
旭 県 税 事 務 所	2,900,050,149	88,477,600	5,113,245,393
東 金 県 税 事 務 所	3,098,555,240	146,848,050	6,420,104,361
茂 原 県 税 事 務 所	6,608,665,956	135,301,476	6,603,201,935
館 山 県 税 事 務 所	1,124,050,313	66,299,300	3,486,032,723
木 更 津 県 税 事 務 所	10,374,765,367	191,328,570	12,225,884,897
市 原 県 税 事 務 所	12,573,910,343	125,039,845	10,614,255,064
自 動 車 税 事 務 所	79,170,322,632	823,703,462	1,247,757,187
合 計	565,589,457,813	5,787,597,159	251,805,540,642
構 成 比 (%)	68.43	0.70	30.46

注 附帯金を含む。

納 機 関 別 収 納 状 況

出 納 職 員 収 納 額				計
所 内			出 張 徴 収 額	
窓 口 収 納 額	公 売 処 分 に よ る 充 当 額	交 付 要 求 に よ る 充 当 額		
円	円	円	円	円
90,355,542	26,689,717	887,285	-	336,451,226,840
101,150,611	2,557,631	-	81,700	58,645,719,183
82,199,305	26,200,462	142,683	-	101,164,340,483
86,703,811	12,890,777	2,328,683	-	65,635,174,033
79,751,908	14,392,728	496,866	-	44,568,299,518
71,111,217	14,686,786	82,173	-	48,171,540,465
33,473,472	2,377,156	-	-	6,057,055,742
36,922,944	4,275,409	49,996	144,000	8,143,165,491
49,201,399	7,415,724	-	-	9,722,124,774
89,511,549	12,526,310	679,828	-	13,449,887,054
20,001,128	700,771	42,096	-	4,697,126,331
88,780,990	5,074,615	32,791	-	22,885,867,230
28,654,380	8,159,431	158,300	-	23,350,177,363
2,205,549,023	159,053,530	4,108,034	465,165	83,610,959,033
3,063,367,279	297,001,047	9,008,735	690,865	826,552,663,540
0.37	0.04	0.00	0.00	100.00

4. クレジットカード納付・コンビニ収納状況

(1) クレジットカード納付件数の推移

年 度	件 数	納 付 金 額
	件	千円
平成28年度	96,637	3,940,107
平成29年度	110,815	4,512,922
平成30年度	103,202	4,241,191

注 クレジットカード納付の対象税目は、自動車税（当該年度の5月
末の納期限までのものに限る。）のみ。

(2) コンビニ収納の状況

	コンビニ収納件数	コンビニ収納額 ①	収入済額 ②	コンビニ収納利用率 ①/②
	件	百万円	百万円	%
平成27年度	984,320 (943,885)	36,362 (34,390)	780,531 (74,664)	4.7 46.1
平成28年度	989,364 (947,733)	36,730 (34,589)	781,888 (74,473)	4.7 46.4
平成29年度	1,009,123 (965,887)	37,729 (35,497)	816,817 (74,547)	4.6 47.6
平成30年度	1,003,720 (960,348)	37,941 (35,679)	825,121 (74,960)	4.6 47.6

注1 コンビニ収納に係る件数及び金額は、収納手数料請求に基づき集計した。

2 ()内の数値は、自動車税に係るものを内書きした。

3 「収入済額」は、各年度の県税収入済額である。

第4 滞 納 状 況

1. 滞納繰越額	8 0
2. 不納欠損額	8 1
3. 滞納処分停止額	8 3
4. 県民税（個人）事務所別滞納状況	8 7

1. 滞納繰越額

(1) 平成30年度

ア. 税目別・年度別

区分 税目	翌年度への 滞納繰越額		内 訳									
			平成 30 年度		平成 29 年度		平成 28 年度		平成 27 年度		平成 26 年度以前	
	件数	税額	件数	税額	件数	税額	件数	税額	件数	税額	件数	税額
県 税	971,607	16,111,881,291	331,010	5,798,580,254	622,126	9,377,919,078	4,850	245,221,800	4,396	185,204,798	9,225	504,955,361
県 民 税	937,154	13,021,840,730	318,611	3,950,635,032	616,610	9,022,585,259	584	14,711,161	485	12,627,818	864	21,281,460
(個人)	932,517	12,877,483,512	316,719	3,878,883,540	615,798	8,998,599,972	-	-	-	-	-	-
均等割及び所得割	932,517	12,877,483,512	316,719	3,878,883,540	615,798	8,998,599,972	-	-	-	-	-	-
配 当 割	-	-	-	-	-	-	-	-	-	-	-	-
株式等譲渡所得割	-	-	-	-	-	-	-	-	-	-	-	-
(法人)	4,637	144,357,218	1,892	71,751,492	812	23,985,287	584	14,711,161	485	12,627,818	864	21,281,460
(利子割)	-	-	-	-	-	-	-	-	-	-	-	-
事 業 税	3,521	610,006,949	1,545	337,162,648	547	73,490,581	326	44,481,833	262	23,926,312	841	130,945,575
(個人)	2,262	204,988,192	909	72,988,800	338	25,330,653	222	19,741,594	150	8,228,031	643	78,699,114
(法人)	1,259	405,018,757	636	264,173,848	209	48,159,928	104	24,740,239	112	15,698,281	198	52,246,461
不動産取得税	2,873	746,364,679	1,756	484,206,803	335	104,129,561	152	42,496,182	104	12,479,896	526	103,052,237
県たばこ税	18	64,942	18	64,942	-	-	-	-	-	-	-	-
ゴルフ場利用税	1	557,800	1	557,800	-	-	-	-	-	-	-	-
自動車取得税	257	13,799,611	242	13,107,400	3	186,200	3	69,300	3	171,683	6	265,028
軽油引取税	45	662,682,928	45	662,682,928	-	-	-	-	-	-	-	-
自動車税	27,738	1,056,563,652	8,792	350,162,701	4,631	177,527,477	3,785	143,463,324	3,542	135,999,089	6,988	249,411,061
鉱 区 税	-	-	-	-	-	-	-	-	-	-	-	-
固定資産税	-	-	-	-	-	-	-	-	-	-	-	-
狩 猟 税	-	-	-	-	-	-	-	-	-	-	-	-
旧法による税	-	-	-	-	-	-	-	-	-	-	-	-
料理飲食等消費税	-	-	-	-	-	-	-	-	-	-	-	-
自動車取得税	-	-	-	-	-	-	-	-	-	-	-	-
軽油引取税	-	-	-	-	-	-	-	-	-	-	-	-
特別地方消費税	-	-	-	-	-	-	-	-	-	-	-	-

注 個人の県民税(均等割及び所得割)の滞納繰越分については、一括して「平成29年度」欄に記載した。

イ. 事務所別・年度別

区分 事務所名	翌年度への 滞納繰越額		内 訳									
			平成 30 年度		平成 29 年度		平成 28 年度		平成 27 年度		平成 26 年度以前	
	件数	税額	件数	税額	件数	税額	件数	税額	件数	税額	件数	税額
中央県税事務所	144,924	1,503,114,633	57,574	420,082,208	87,037	1,048,185,572	87	8,803,707	50	3,088,682	176	22,954,464
千葉県西県税事務所	70,305	1,650,084,429	18,070	907,047,287	52,044	730,105,828	66	4,942,409	31	1,626,504	94	6,362,401
船橋県税事務所	81,178	2,751,910,586	27,433	1,098,127,980	52,924	1,587,211,178	193	8,319,852	199	8,054,610	429	50,196,966
松戸県税事務所	48,208	1,399,013,884	19,658	798,897,785	27,934	550,656,051	168	7,316,704	130	4,221,487	318	37,921,857
柏県税事務所	73,210	1,336,953,138	18,993	570,493,782	53,662	701,960,988	160	17,498,891	134	14,822,190	261	32,177,287
佐倉県税事務所	176,317	2,113,074,202	82,027	584,463,065	93,771	1,474,108,156	124	18,849,492	100	6,642,415	295	29,011,074
香取県税事務所	20,508	281,035,037	4,865	66,115,388	15,594	210,562,590	9	324,999	5	404,371	35	3,627,689
旭県税事務所	25,528	437,441,845	6,878	167,611,506	18,560	242,226,277	14	468,005	15	1,417,929	61	25,718,128
東金県税事務所	48,405	694,582,198	12,358	169,968,685	35,709	480,295,596	96	23,038,752	70	1,729,728	172	19,549,437
茂原県税事務所	41,838	483,879,344	11,102	131,348,283	30,523	333,519,409	51	5,619,194	40	2,033,713	122	11,358,745
館山県税事務所	26,650	233,839,253	12,301	65,200,954	14,262	164,510,492	17	385,255	14	453,147	56	3,289,405
木更津県税事務所	110,941	1,069,510,257	35,639	218,820,957	75,155	836,728,682	27	4,641,674	28	2,148,894	92	7,170,050
市原県税事務所	75,600	1,087,079,222	15,078	237,132,273	60,317	840,134,582	50	1,480,242	35	2,390,356	120	5,941,769
自動車税事務所	27,995	1,070,363,263	9,034	363,270,101	4,634	177,713,677	3,788	143,532,624	3,545	136,170,772	6,994	249,676,089
合 計	971,607	16,111,881,291	331,010	5,798,580,254	622,126	9,377,919,078	4,850	245,221,800	4,396	185,204,798	9,225	504,955,361

(2) 年度別比較

区 分	25年度	26年度	27年度	28年度	29年度	30年度
滞納繰越額	30,796,219,607	28,157,785,566	23,509,967,570	20,176,789,245	17,567,868,358	16,111,881,291
対前年伸長率	94.57	91.43	83.49	85.82	87.07	91.71

2. 不納欠損額

(1) 税目別・理由別

区分 税目	法第15条の7 第4項		法第15条の7第5項				法第18条 第1項		合計	
	件数	税額 円	限定相続		その他		件数	税額 円	件数	税額 円
			件数	税額 円	件数	税額 円				
県税	16,568	353,030,053	194	2,659,782	16,914	336,620,509	65,132	700,032,663	98,808	1,392,343,007
県民税	16,201	311,096,616	185	2,377,082	16,457	278,768,098	61,912	564,638,687	94,755	1,156,880,483
(個人)	16,172	310,033,406	185	2,377,082	16,130	263,262,538	61,652	559,250,013	94,139	1,134,923,039
・均等割及び所得割	16,172	310,033,406	185	2,377,082	16,130	263,262,538	61,652	559,250,013	94,139	1,134,923,039
・配当割	-	-	-	-	-	-	-	-	-	-
・株式等譲渡所得割	-	-	-	-	-	-	-	-	-	-
(法人)	29	1,063,210	-	-	327	15,505,560	260	5,388,674	616	21,957,444
(利子割)	-	-	-	-	-	-	-	-	-	-
事業税	44	16,047,223	-	-	102	24,161,004	104	12,122,152	250	52,330,379
(個人)	40	13,228,329	-	-	11	627,789	66	9,076,571	117	22,932,689
(法人)	4	2,818,894	-	-	91	23,533,215	38	3,045,581	133	29,397,690
不動産取得税	24	12,946,445	-	-	55	24,338,822	84	9,876,152	163	47,161,419
県たばこ税	-	-	-	-	-	-	-	-	-	-
ゴルフ場利用税	-	-	-	-	-	-	-	-	-	-
自動車取得税	-	-	-	-	-	-	2	56,440	2	56,440
軽油引取税	21	2,700,412	-	-	-	-	-	-	21	2,700,412
自動車税	278	10,239,357	9	282,700	300	9,352,585	3,030	113,339,232	3,617	133,213,874
鉱区税	-	-	-	-	-	-	-	-	-	-
固定資産税	-	-	-	-	-	-	-	-	-	-
狩猟税	-	-	-	-	-	-	-	-	-	-
旧よるに税										
料理飲食等消費税	-	-	-	-	-	-	-	-	-	-
自動車取得税	-	-	-	-	-	-	-	-	-	-
軽油引取税	-	-	-	-	-	-	-	-	-	-
特別地方消費税	-	-	-	-	-	-	-	-	-	-

(2) 事務所別・理由別

区分 事務所名	法第15条の7 第4項		法第15条の7第5項				法第18条 第1項		合計	
	件数	税額 円	限定相続		その他		件数	税額 円	件数	税額 円
			件数	税額 円	件数	税額 円				
中央県税事務所	2,674	38,295,830	-	-	2,554	43,113,730	9,460	62,823,522	14,688	144,233,082
千葉西県税事務所	920	15,326,629	-	-	268	33,561,819	2,556	45,516,640	3,744	94,405,088
船橋県税事務所	1,772	47,565,795	-	-	5,434	110,244,018	8,107	81,244,365	15,313	239,054,178
松戸県税事務所	901	93,856,318	-	-	779	21,009,075	1,003	33,588,457	2,683	148,453,850
柏県税事務所	1,553	18,170,543	-	-	2,380	35,636,796	4,500	43,565,792	8,433	97,373,131
佐倉県税事務所	3,310	45,687,561	96	1,387,655	870	12,979,817	7,577	77,465,228	11,853	137,520,261
香取県税事務所	145	4,589,250	-	-	557	6,647,430	1,832	17,510,680	2,534	28,747,360
旭県税事務所	815	8,466,574	-	-	938	12,977,128	3,283	25,060,798	5,036	46,504,500
東金県税事務所	840	9,662,496	-	-	1,331	17,383,143	4,898	55,522,239	7,069	82,567,878
茂原県税事務所	1,022	16,724,949	-	-	206	9,025,936	2,792	26,233,429	4,020	51,984,314
館山県税事務所	522	18,860,451	-	-	90	3,196,354	1,299	11,561,843	1,911	33,618,648
木更津県税事務所	1,010	13,012,677	-	-	960	15,692,503	9,372	40,888,986	11,342	69,594,166
市原県税事務所	806	12,571,623	89	989,427	247	5,800,175	5,421	65,655,012	6,563	85,016,237
自動車税事務所	278	10,239,357	9	282,700	300	9,352,585	3,032	113,395,672	3,619	133,270,314
合計	16,568	353,030,053	194	2,659,782	16,914	336,620,509	65,132	700,032,663	98,808	1,392,343,007

(3) 税目別・年度別

区分		内 訳											
		不納欠損額		平成30年度		平成29年度		平成28年度		平成27年度		平成26年度以前	
		件数	税額	件数	税額	件数	税額	件数	税額	件数	税額	件数	税額
		件	円	件	円	件	円	件	円	件	円	件	円
県	税	98,808	1,392,343,007	1,190	11,910,767	93,053	1,138,705,301	148	13,050,089	160	8,576,379	4,257	220,100,471
県	民 税	94,755	1,156,880,483	1,179	11,627,579	93,012	1,129,874,643	77	3,264,175	49	1,290,960	438	10,823,126
(個	人)	94,139	1,134,923,039	1,174	11,565,709	92,965	1,123,357,330	-	-	-	-	-	-
	・均等割及び所得割	94,139	1,134,923,039	1,174	11,565,709	92,965	1,123,357,330	-	-	-	-	-	-
	・配 当 割	-	-	-	-	-	-	-	-	-	-	-	-
	・株式等譲渡所得割	-	-	-	-	-	-	-	-	-	-	-	-
(法	人)	616	21,957,444	5	61,870	47	6,517,313	77	3,264,175	49	1,290,960	438	10,823,126
(利	子 割)	-	-	-	-	-	-	-	-	-	-	-	-
事	業 税	250	52,330,379	-	-	16	7,812,412	28	8,097,121	18	2,399,407	188	34,021,439
(個	人)	117	22,932,689	-	-	2	302,100	2	83,989	4	32,600	109	22,514,000
(法	人)	133	29,397,690	-	-	14	7,510,312	26	8,013,132	14	2,366,807	79	11,507,439
不 動 産 取 得 税		163	47,161,419	2	3,220	1	188,300	3	375,300	12	2,248,584	145	44,346,015
県 た ば こ 税		-	-	-	-	-	-	-	-	-	-	-	-
ゴ ル フ 場 利 用 税		-	-	-	-	-	-	-	-	-	-	-	-
自 動 車 取 得 税		2	56,440	-	-	-	-	-	-	-	-	2	56,440
軽 油 引 取 税		21	2,700,412	-	-	-	-	-	-	-	-	21	2,700,412
自 動 車 税		3,617	133,213,874	9	279,968	24	829,946	40	1,313,493	81	2,637,428	3,463	128,153,039
鉦 区 税		-	-	-	-	-	-	-	-	-	-	-	-
固 定 資 産 税		-	-	-	-	-	-	-	-	-	-	-	-
狩 猟 税		-	-	-	-	-	-	-	-	-	-	-	-
旧 法 に よ る 税	料理飲食等消費税	-	-	-	-	-	-	-	-	-	-	-	-
	自動車取得税	-	-	-	-	-	-	-	-	-	-	-	-
	軽油引取税	-	-	-	-	-	-	-	-	-	-	-	-
	特別地方消費税	-	-	-	-	-	-	-	-	-	-	-	-

注 個人県民税(均等割及び所得割)の滞納繰越分については、一括して「平成29年度」欄に記載した。

(4) 事務所別・年度別

区分		内 訳											
		不納欠損額		平成30年度		平成29年度		平成28年度		平成27年度		平成26年度以前	
		件数	税額	件数	税額	件数	税額	件数	税額	件数	税額	件数	税額
		件	円	件	円	件	円	件	円	件	円	件	円
中央	県 税 事 務 所	14,688	144,233,082	284	1,484,295	14,257	124,549,752	18	3,968,957	19	985,436	110	13,244,642
千 葉 西 県	税 事 務 所	3,744	94,405,088	17	338,444	3,699	92,043,913	9	172,760	4	490,099	15	1,359,872
船 橋 県	税 事 務 所	15,313	239,054,178	203	3,010,396	14,947	212,952,522	11	3,417,023	10	284,342	142	19,389,895
松 戸 県	税 事 務 所	2,683	148,453,850	17	546,125	2,524	126,034,459	13	936,184	6	297,480	123	20,639,602
柏 県	税 事 務 所	8,433	97,373,131	107	1,057,934	8,192	88,997,010	19	788,425	4	78,220	111	6,451,542
佐 倉 県	税 事 務 所	11,853	137,520,261	102	855,394	11,648	129,644,982	14	804,072	13	1,056,730	76	5,159,083
香 取 県	税 事 務 所	2,534	28,747,360	51	349,072	2,455	25,527,976	1	48,300	3	65,200	24	2,756,812
旭 県	税 事 務 所	5,036	46,504,500	169	1,690,805	4,840	42,520,025	3	90,000	2	50,600	22	2,153,070
東 金 県	税 事 務 所	7,069	82,567,878	118	1,165,092	6,897	78,683,614	5	100,000	-	-	49	2,619,172
茂 原 県	税 事 務 所	4,020	51,984,314	1	1,981	3,969	37,243,909	6	968,787	3	348,800	41	13,420,837
館 山 県	税 事 務 所	1,911	33,618,648	18	209,695	1,868	31,664,705	-	-	3	208,937	22	1,535,311
木 更 津 県	税 事 務 所	11,342	69,594,166	80	725,277	11,223	64,593,029	2	120,088	8	1,925,200	29	2,230,572
市 原 県	税 事 務 所	6,563	85,016,237	14	196,289	6,510	83,419,459	7	322,000	4	147,907	28	930,582
自 動 車 税	事 務 所	3,619	133,270,314	9	279,968	24	829,946	40	1,313,493	81	2,637,428	3,465	128,209,479
合	計	98,808	1,392,343,007	1,190	11,910,767	93,053	1,138,705,301	148	13,050,089	160	8,576,379	4,257	220,100,471

3. 滞 納 処

(1) 平成30年度

ア. 税目別・年度別

税目	種別	合 計 (16,376 人)									
		計		平成30年度		平成29年度		平成28年度		平成27年度	
		件数	税 額	件数	税 額	件数	税 額	件数	税 額	件数	税 額
		件	円	件	円	件	円	件	円	件	円
県 民 税	(個 人)	72,592	1,197,151,712	1	26,800	25,770	380,894,990	22,376	357,518,404	24,327	454,856,343
	・均等割及び所得割	72,384	1,187,930,942	-	-	25,760	379,569,490	22,346	356,680,012	24,278	451,681,440
	・配 当 割	72,384	1,187,930,942	-	-	25,760	379,569,490	22,346	356,680,012	24,278	451,681,440
	・株式等譲渡所得割	-	-	-	-	-	-	-	-	-	-
	(法 人)	208	9,220,770	1	26,800	10	1,325,500	30	838,392	49	3,174,903
	(利 子 割)	-	-	-	-	-	-	-	-	-	-
事 業 税	(個 人)	290	75,699,721	4	338,600	17	6,207,024	29	4,251,113	37	9,872,089
	(法 人)	207	49,641,739	3	290,300	10	2,876,701	20	2,195,404	9	927,503
	(法 人)	83	26,057,982	1	48,300	7	3,330,323	9	2,055,709	28	8,944,586
不 動 産 取 得 税		104	28,953,932	3	46,800	11	1,799,700	10	953,000	9	2,018,045
県 た ば こ 税		-	-	-	-	-	-	-	-	-	-
ゴ ル フ 場 利 用 税		-	-	-	-	-	-	-	-	-	-
自 動 車 取 得 税		-	-	-	-	-	-	-	-	-	-
軽 油 引 取 税		-	-	-	-	-	-	-	-	-	-
自 動 車 税		1,968	75,030,688	53	1,579,800	187	6,588,771	315	12,142,029	412	16,398,838
鉦 区 税		-	-	-	-	-	-	-	-	-	-
旧 法 による 税	料 理 飲 食 等 消 費 税	-	-	-	-	-	-	-	-	-	-
	自 動 車 取 得 税	-	-	-	-	-	-	-	-	-	-
	軽 油 引 取 税	-	-	-	-	-	-	-	-	-	-
	特 別 地 方 消 費 税	-	-	-	-	-	-	-	-	-	-
合 計	県 民 税 (個 人) を 除 いた も の	2,570	188,905,111	61	1,992,000	225	15,920,995	384	18,184,534	507	31,463,875
	県 民 税 (個 人) を 含 ん だ も の	74,954	1,376,836,053	61	1,992,000	25,985	395,490,485	22,730	374,864,546	24,785	483,145,315

税目	種別	平 成 29 年 度 (5,086 人)									
		計		平成29年度		平成28年度		平成27年度		平成26年度以前	
		件数	税 額	件数	税 額	件数	税 額	件数	税 額	件数	税 額
		件	円	件	円	件	円	件	円	件	円
県 民 税	(個 人)	22,376	360,233,797	-	-	22,350	356,979,412	12	2,202,894	14	1,051,491
	・均等割及び所得割	22,346	356,680,012	-	-	22,346	356,680,012	-	-	-	-
	・配 当 割	22,346	356,680,012	-	-	22,346	356,680,012	-	-	-	-
	・株式等譲渡所得割	-	-	-	-	-	-	-	-	-	-
	(法 人)	30	3,553,785	-	-	4	299,400	12	2,202,894	14	1,051,491
	(利 子 割)	-	-	-	-	-	-	-	-	-	-
事 業 税	(個 人)	80	20,008,015	2	13,000	15	3,451,606	15	8,230,145	48	8,313,264
	(法 人)	60	8,500,575	2	13,000	13	1,880,100	6	783,503	39	5,823,972
	(法 人)	20	11,507,440	-	-	2	1,571,506	9	7,446,642	9	2,489,292
不 動 産 取 得 税		33	7,095,360	4	240,800	5	349,100	1	38,200	23	6,467,260
県 た ば こ 税		-	-	-	-	-	-	-	-	-	-
ゴ ル フ 場 利 用 税		-	-	-	-	-	-	-	-	-	-
自 動 車 取 得 税		-	-	-	-	-	-	-	-	-	-
軽 油 引 取 税		-	-	-	-	-	-	-	-	-	-
自 動 車 税		525	21,041,193	32	1,067,700	68	2,648,086	105	4,387,673	320	12,937,734
鉦 区 税		-	-	-	-	-	-	-	-	-	-
旧 法 による 税	料 理 飲 食 等 消 費 税	-	-	-	-	-	-	-	-	-	-
	自 動 車 取 得 税	-	-	-	-	-	-	-	-	-	-
	軽 油 引 取 税	-	-	-	-	-	-	-	-	-	-
	特 別 地 方 消 費 税	-	-	-	-	-	-	-	-	-	-
合 計	県 民 税 (個 人) を 除 いた も の	668	51,698,353	38	1,321,500	92	6,748,192	133	14,858,912	405	28,769,749
	県 民 税 (個 人) を 含 ん だ も の	23,014	408,378,365	38	1,321,500	22,438	363,428,204	133	14,858,912	405	28,769,749

注 1 当該年度の5月31日(滞納繰越分については、3月31日)現在で作成した。

2 停止人員を各「停止年度」欄の括弧内に記載した。

3 個人の県民税の滞納繰越分については、停止年度の「計」の欄にそれぞれ一括して記載した。

分 停 止 額

平成26年度以前		平成 30 年 度 (6,319 人)											
		計		平成30年度		平成29年度		平成28年度		平成27年度		平成26年度以前	
件数	税 額	件数	税 額	件数	税 額	件数	税 額	件数	税 額	件数	税 額	件数	税 額
件	円	件	円	件	円	件	円	件	円	件	円	件	円
118	3,855,175	25,913	384,429,554	1	26,800	25,770	380,894,990	26	538,992	25	547,409	91	2,421,363
-	-	25,760	379,569,490	-	-	25,760	379,569,490	-	-	-	-	-	-
-	-	25,760	379,569,490	-	-	25,760	379,569,490	-	-	-	-	-	-
-	-	-	-	-	-	-	-	-	-	-	-	-	-
-	-	-	-	-	-	-	-	-	-	-	-	-	-
118	3,855,175	153	4,860,064	1	26,800	10	1,325,500	26	538,992	25	547,409	91	2,421,363
-	-	-	-	-	-	-	-	-	-	-	-	-	-
203	55,030,895	104	25,288,133	4	338,600	15	6,194,024	12	708,207	10	252,918	63	17,794,384
165	43,351,831	65	16,714,528	3	290,300	8	2,863,701	5	224,004	3	144,000	46	13,192,523
38	11,679,064	39	8,573,605	1	48,300	7	3,330,323	7	484,203	7	108,918	17	4,601,861
71	24,136,387	54	13,693,439	3	46,800	7	1,558,900	5	603,900	7	1,941,045	32	9,542,794
-	-	-	-	-	-	-	-	-	-	-	-	-	-
-	-	-	-	-	-	-	-	-	-	-	-	-	-
-	-	-	-	-	-	-	-	-	-	-	-	-	-
-	-	-	-	-	-	-	-	-	-	-	-	-	-
1,001	38,321,250	1,122	42,037,333	53	1,579,800	155	5,521,071	219	8,629,443	224	8,763,465	471	17,543,554
-	-	-	-	-	-	-	-	-	-	-	-	-	-
-	-	-	-	-	-	-	-	-	-	-	-	-	-
-	-	-	-	-	-	-	-	-	-	-	-	-	-
-	-	-	-	-	-	-	-	-	-	-	-	-	-
-	-	-	-	-	-	-	-	-	-	-	-	-	-
1,393	121,343,707	1,433	85,878,969	61	1,992,000	187	14,599,495	262	10,480,542	266	11,504,837	657	47,302,095
1,393	121,343,707	27,193	465,448,459	61	1,992,000	25,947	394,168,985	262	10,480,542	266	11,504,837	657	47,302,095

平成 28 年 度 (4,971 人)							
計		平成28年度		平成27年度		平成26年度以前	
件数	税 額	件数	税 額	件数	税 額	件数	税 額
件	円	件	円	件	円	件	円
24,303	452,488,361	-	0	24,290	452,106,040	13	382,321
24,278	451,681,440	-	-	24,278	451,681,440	-	-
24,278	451,681,440	-	-	24,278	451,681,440	-	-
-	-	-	-	-	-	-	-
-	-	-	-	-	-	-	-
25	806,921	-	0	12	424,600	13	382,321
-	-	-	-	-	-	-	-
106	30,403,573	2	91,300	12	1,389,026	92	28,923,247
82	24,426,636	2	91,300	-	-	80	24,335,336
24	5,976,937	-	-	12	1,389,026	12	4,587,911
17	8,165,133	-	-	1	38,800	16	8,126,333
-	-	-	-	-	-	-	-
-	-	-	-	-	-	-	-
-	-	-	-	-	-	-	-
-	-	-	-	-	-	-	-
321	11,952,162	28	864,500	83	3,247,700	210	7,839,962
-	-	-	-	-	-	-	-
-	-	-	-	-	-	-	-
-	-	-	-	-	-	-	-
-	-	-	-	-	-	-	-
469	51,327,789	30	955,800	108	5,100,126	331	45,271,863
24,747	503,009,229	30	955,800	24,386	456,781,566	331	45,271,863

イ. 事務所別・年度別

事務所名	種別	合 計 (16,376 人)									
		計		平成30年度		平成29年度		平成28年度		平成27年度	
		件数	税 額	件数	税 額	件数	税 額	件数	税 額	件数	税 額
		件	円	件	円	件	円	件	円	件	円
中央 県 税 事 務 所		13,704	171,908,753	-	-	4,328	53,139,041	4,933	54,366,647	4,418	61,180,737
千葉 西 県 税 事 務 所		7,436	127,870,878	-	-	1,353	18,006,521	1,520	39,416,362	4,536	69,407,687
船橋 県 税 事 務 所		7,416	160,807,555	1	60,900	2,769	48,563,322	2,284	38,224,299	2,302	56,862,300
松戸 県 税 事 務 所		5,098	192,740,765	-	-	1,824	45,294,488	1,449	43,255,956	1,732	81,980,915
柏 県 税 事 務 所		6,035	103,375,209	-	-	2,217	29,065,042	2,626	44,672,351	1,168	26,376,207
佐倉 県 税 事 務 所		15,111	240,847,384	-	-	6,874	93,287,987	4,116	53,907,206	4,081	84,697,608
香取 県 税 事 務 所		1,102	24,906,071	-	-	410	14,145,708	419	6,288,198	270	4,305,765
旭 県 税 事 務 所		1,880	36,011,634	-	-	544	6,247,788	576	6,498,077	739	7,430,079
東金 県 税 事 務 所		3,583	48,357,271	-	-	1,662	18,947,762	865	10,624,972	1,020	11,105,271
茂原 県 税 事 務 所		4,478	58,859,847	5	121,900	1,655	18,070,225	1,269	20,102,895	1,525	18,914,842
館山 県 税 事 務 所		1,410	12,949,660	-	-	359	3,091,427	367	3,450,276	682	6,328,757
木更津 県 税 事 務 所		3,988	59,532,686	2	229,400	1,125	17,914,420	1,498	23,483,949	1,354	17,298,517
市原 県 税 事 務 所		1,745	63,637,652	-	-	678	23,127,983	493	18,431,329	546	20,857,792
自動車 税 事 務 所		1,968	75,030,688	53	1,579,800	187	6,588,771	315	12,142,029	412	16,398,838
合 計		74,954	1,376,836,053	61	1,992,000	25,985	395,490,485	22,730	374,864,546	24,785	483,145,315

事務所名	種別	平 成 29 年 度 (5,086 人)									
		計		平成29年度		平成28年度		平成27年度		平成26年度以前	
		件数	税 額	件数	税 額	件数	税 額	件数	税 額	件数	税 額
		件	円	件	円	件	円	件	円	件	円
中央 県 税 事 務 所		4,931	55,684,346	-	-	4,922	53,711,320	-	-	9	1,973,026
千葉 西 県 税 事 務 所		1,533	39,884,821	2	152,600	1,512	38,851,062	-	-	19	881,159
船橋 県 税 事 務 所		2,292	39,076,837	-	-	2,281	38,082,999	2	41,600	9	952,238
松戸 県 税 事 務 所		1,468	48,074,333	3	84,700	1,438	42,985,352	12	1,005,299	15	3,998,982
柏 県 税 事 務 所		2,640	54,190,107	-	-	2,626	44,672,351	13	9,386,140	1	131,616
佐倉 県 税 事 務 所		4,126	58,201,513	-	-	4,116	53,907,206	-	-	10	4,294,307
香取 県 税 事 務 所		419	6,288,198	-	-	419	6,288,198	-	-	-	-
旭 県 税 事 務 所		585	9,228,041	-	-	575	6,422,377	-	-	10	2,805,664
東金 県 税 事 務 所		862	10,633,373	-	-	861	10,544,973	-	-	1	88,400
茂原 県 税 事 務 所		1,273	20,233,825	1	16,500	1,267	20,074,602	1	38,200	4	104,523
館山 県 税 事 務 所		367	3,450,276	-	-	367	3,450,276	-	-	-	-
木更津 県 税 事 務 所		1,498	23,483,949	-	-	1,498	23,483,949	-	-	-	-
市原 県 税 事 務 所		495	18,907,553	-	-	488	18,305,453	-	-	7	602,100
自動車 税 事 務 所		525	21,041,193	32	1,067,700	68	2,648,086	105	4,387,673	320	12,937,734
合 計		23,014	408,378,365	38	1,321,500	22,438	363,428,204	133	14,858,912	405	28,769,749

		平成30年度 (6,319人)											
平成26年度以前		計		平成30年度		平成29年度		平成28年度		平成27年度		平成26年度以前	
件数	税 額	件数	税 額	件数	税 額	件数	税 額	件数	税 額	件数	税 額	件数	税 額
件	円	件	円	件	円	件	円	件	円	件	円	件	円
25	3,222,328	4,353	54,864,170	-	-	4,328	53,139,041	11	655,327	-	-	14	1,069,802
27	1,040,308	1,371	18,867,815	-	-	1,351	17,853,921	8	565,300	4	289,445	8	159,149
60	17,096,734	2,804	51,198,494	1	60,900	2,769	48,563,322	1	50,000	6	113,726	27	2,410,546
93	22,209,406	1,869	49,934,350	-	-	1,821	45,209,788	11	270,604	7	172,723	30	4,281,235
24	3,261,609	2,222	30,900,774	-	-	2,217	29,065,042	-	-	1	1,446,600	4	389,132
40	8,954,583	6,889	95,314,852	-	-	6,874	93,287,987	-	-	2	40,000	13	1,986,865
3	166,400	413	14,375,708	-	-	410	14,145,708	-	-	1	63,700	2	166,300
21	15,835,690	558	19,477,514	-	-	544	6,247,788	1	75,700	2	124,000	11	13,030,026
36	7,679,266	1,708	23,211,631	-	-	1,662	18,947,762	4	79,999	8	200,894	34	3,982,976
24	1,649,985	1,680	19,456,867	5	121,900	1,654	18,053,725	2	28,293	6	195,287	13	1,057,662
2	79,200	359	3,091,427	-	-	359	3,091,427	-	-	-	-	-	-
9	606,400	1,138	18,801,820	2	229,400	1,125	17,914,420	-	-	2	51,600	9	606,400
28	1,220,548	707	23,915,704	-	-	678	23,127,983	5	125,876	3	43,397	21	618,448
1,001	38,321,250	1,122	42,037,333	53	1,579,800	155	5,521,071	219	8,629,443	224	8,763,465	471	17,543,554
1,393	121,343,707	27,193	465,448,459	61	1,992,000	25,947	394,168,985	262	10,480,542	266	11,504,837	657	47,302,095

平成28年度 (4,971人)							
計		平成28年度		平成27年度		平成26年度以前	
件数	税 額	件数	税 額	件数	税 額	件数	税 額
件	円	件	円	件	円	件	円
4,420	61,360,237	-	-	4,418	61,180,737	2	179,500
4,532	69,118,242	-	-	4,532	69,118,242	-	-
2,320	70,532,224	2	91,300	2,294	56,706,974	24	13,733,950
1,761	94,732,082	-	-	1,713	80,802,893	48	13,929,189
1,173	18,284,328	-	-	1,154	15,543,467	19	2,740,861
4,096	87,331,019	-	-	4,079	84,657,608	17	2,673,411
270	4,242,165	-	-	269	4,242,065	1	100
737	7,306,079	-	-	737	7,306,079	-	-
1,013	14,512,267	-	-	1,012	10,904,377	1	3,607,890
1,525	19,169,155	-	-	1,518	18,681,355	7	487,800
684	6,407,957	-	-	682	6,328,757	2	79,200
1,352	17,246,917	-	-	1,352	17,246,917	-	-
543	20,814,395	-	-	543	20,814,395	-	-
321	11,952,162	28	864,500	83	3,247,700	210	7,839,962
24,747	503,009,229	30	955,800	24,386	456,781,566	331	45,271,863

(2) 年度別比較

区 分	26 年 度	27 年 度	28 年 度	29 年 度	30 年 度
滞納処分停止額	165,306,928	158,947,609	155,297,704	179,169,265	188,905,111
対前年伸長率 (%)	46.26	96.15	97.70	115.37	105.43

注 県民税（個人）を除いた。

4. 県民税（個人）事務所別滞納状況

区分 事務所名	左 の								
	滞 納 繰 越 額		市町村払込未済額		徴 収 猶 予 中		差 押 処 分 中		
	人	金	人	金	人	金	人	金	額
中央県税事務所	35,427	1,387,375,009	2,108	112,748,098	359	12,729,982	1,215	12,135,222	
千葉県税事務所	15,683	918,116,970	450	26,907,243	-	-	615	144,123,026	
船橋県税事務所	34,635	2,457,214,765	5,878	194,035,582	5	1,183,600	2,347	675,356,815	
松戸県税事務所	28,940	1,056,430,600	2,648	86,584,298	21	1,762,673	1,140	135,579,369	
柏県税事務所	24,005	1,129,052,624	2,184	101,098,771	347	30,853,189	1,876	178,646,562	
佐倉県税事務所	40,225	1,966,952,820	10,092	71,868,023	29	4,625,689	3,234	532,901,231	
香取県税事務所	6,305	260,301,344	791	9,823,400	-	-	359	32,784,988	
旭県税事務所	5,747	328,463,965	855	15,509,848	-	-	453	41,195,542	
東金県税事務所	10,583	629,702,602	755	18,778,072	1	122,693	529	52,167,036	
茂原県税事務所	16,176	431,551,609	898	15,944,225	5	775,066	552	21,729,151	
館山県税事務所	5,435	220,822,312	665	4,919,023	-	-	246	27,372,172	
木更津県税事務所	14,699	1,035,895,246	4,084	23,921,654	-	-	875	109,505,461	
市原県税事務所	25,765	1,055,603,646	624	40,624,058	-	-	1,442	191,978,140	
合 計	263,625	12,877,483,512	32,032	722,762,295	767	52,052,892	14,883	2,155,474,715	

区分 事務所名	内 訳									
	交 付 要 求 中		徴 収 嘱 託 中		換 価 の 猶 予 中		執 行 停 止 中		そ の 他	
	人	金	人	金	人	金	人	金	人	金
中央県税事務所	190	36,645,021	-	-	2,102	102,649,374	2,656	161,313,275	26,797	949,154,037
千葉県税事務所	90	8,668,644	-	-	-	-	1,302	123,358,019	13,226	615,060,038
船橋県税事務所	253	44,060,349	-	-	17	3,601,312	2,559	140,824,969	23,576	1,398,152,138
松戸県税事務所	79	35,423,028	-	-	82	17,532,512	2,806	168,005,133	22,164	611,543,587
柏県税事務所	187	14,171,023	-	-	-	-	1,562	87,921,360	17,849	716,361,719
佐倉県税事務所	574	162,856,810	-	-	31	5,527,236	2,960	231,702,201	23,305	957,471,630
香取県税事務所	41	4,716,273	-	-	-	-	239	24,585,971	4,875	188,390,712
旭県税事務所	70	2,249,555	-	-	-	-	321	19,927,044	4,048	249,581,976
東金県税事務所	82	9,337,529	-	-	29	3,161,317	734	40,338,312	8,453	505,797,643
茂原県税事務所	48	3,387,592	39	2,316,052	-	-	932	56,401,882	13,702	330,997,641
館山県税事務所	32	1,923,363	-	-	-	-	329	12,870,460	4,163	173,737,294
木更津県税事務所	73	5,653,842	-	-	-	-	688	58,434,485	8,979	838,379,804
市原県税事務所	84	20,587,930	-	-	-	-	1,709	62,247,831	21,906	740,165,687
合 計	1,803	349,680,959	39	2,316,052	2,261	132,471,751	18,797	1,187,930,942	193,043	8,274,793,906

注 「交付要求中」欄には参加差押のものも記載した。

第5 減 免

1. 県税条例に基づく減免等	88
----------------------	----

1. 県 税 条 例 に 基 づ く 減 免 等

(平成30年度)

区分 事務所名	県民税 (法人)		事業税 (個人)		不動産取得税		自動車税		自動車取得税		計	
	件数	税額	件数	税額	件数	税額	件数	税額	件数	税額	件数	税額
	件	千円	件	千円	件	千円	件	千円	件	千円	件	千円
中央県税事務所	214	4,246	-	-	3	527	-	-	-	-	217	4,773
千葉西県税事務所	104	1,975	-	-	1	72	-	-	-	-	105	2,047
船橋県税事務所	203	3,943	1	59	4	967	-	-	-	-	208	4,969
松戸県税事務所	166	3,220	-	-	7	3,036	-	-	-	-	173	6,256
柏県税事務所	132	2,513	-	-	1	35	-	-	-	-	133	2,548
佐倉県税事務所	168	3,295	-	-	6	2,040	-	-	-	-	174	5,335
香取県税事務所	117	2,325	-	-	1	6	-	-	-	-	118	2,331
旭県税事務所	31	608	-	-	1	65	-	-	-	-	32	673
東金県税事務所	47	940	-	-	2	120	-	-	-	-	49	1,060
茂原県税事務所	48	951	-	-	3	558	-	-	-	-	51	1,509
館山県税事務所	36	685	-	-	13	11,449	-	-	-	-	49	12,134
木更津県税事務所	59	1,146	-	-	8	7,913	-	-	-	-	67	9,059
市原県税事務所	52	1,007	-	-	4	167	-	-	-	-	56	1,174
自動車税事務所	-	-	-	-	-	-	79,028	3,019,092	3,486	183,658	82,514	3,202,750
合 計	1,377	26,854	1	59	54	26,955	79,028	3,019,092	3,486	183,658	83,946	3,256,618

注 自動車税については、総額(新規発生分+既存分)を記載した。

第6 争訟及び犯則事件

1. 争訟	89
2. 犯則事件	89

1. 争 訟

不服申立

(平成30年度)

項 目			要 処 理 件 数			処 理 済 件 数					翌年度への繰越		
			前年度からの繰越	本年度発生	計	却下	棄却	一部取消	全部取消	取下	計	国伴うもの 税決定の繰越に	その他
税 目	賦 課	非自主決定分	-	-	-	-	-	-	-	-	-	-	-
		自主決定分	-	-	-	-	-	-	-	-	-	-	-
	不 動 産 取 得 税	1	5	6	-	1	-	-	1	2	-	4	4
	課 軽 油 引 取 税	-	-	-	-	-	-	-	-	-	-	-	-
		そ の 他 の 税	-	3	3	1	-	-	-	1	-	2	2
徴		収	2	2	4	1	-	-	-	1	-	3	3
上	記	以 外	-	-	-	-	-	-	-	-	-	-	-
合		計	3	10	13	2	1	-	-	1	4	-	9

2. 犯 則 事 件

平成30年度

税目	区分	件数	脱税額 (千円)	通告額 (千円)
軽油引取税	通告処分	0 件	-	-
	告発	0 件	-	-

第7 徵稅費等

1. 徵稅費	9 0
2. 交付金等	9 1
3. 還付金	9 2
4. 還付加算金	9 2

1. 徴 税 費

区 分		平成26年度決算		平成27年度決算		平成28年度決算		平成29年度決算		平成30年度決算		
		金 額 等	構 成 比	金 額 等	構 成 比	金 額 等	構 成 比	金 額 等	構 成 比	金 額 等	構 成 比	
		千円	%	千円	%	千円	%	千円	%	千円	%	
税 収 入	予 算 額 (イ)	865,563,000	—	956,087,000	—	932,717,000	—	960,930,315	—	978,502,082	—	
	調 定 額 (ロ)	897,271,781	—	979,534,067	—	962,800,691	—	992,099,220	—	1,002,128,077	—	
	収 入 額 (ハ)	866,705,730	—	954,017,955	—	940,844,230	—	972,970,946	—	984,623,852	—	
徴 税 費	人 員 給 与	2,064,959	—	1,997,599	—	1,958,845	—	1,918,531	—	1,893,821	—	
	手 当	超 過 勤 務 手 当	68,466	—	58,586	—	65,615	—	61,295	—	66,665	—
		税 務 特 別 手 当	78,043	—	77,819	—	78,914	—	80,190	—	79,892	—
		そ の 他 の 手 当	1,122,341	—	1,138,630	—	1,152,189	—	1,153,184	—	1,163,705	—
		小 計	1,268,850	—	1,275,035	—	1,296,718	—	1,294,669	—	1,310,262	—
	そ の 他 の 人 件 費	903,433	—	864,972	—	875,129	—	878,840	—	865,308	—	
	計 ①	4,237,242	23.5	4,137,606	23.2	4,130,692	23.4	4,092,040	22.8	4,069,391	22.2	
	旅 費 ②	13,995	0.1	12,813	0.1	13,371	0.1	15,229	0.1	14,609	0.1	
	需 用 費	需 用 費	103,297	—	100,406	—	96,932	—	102,124	—	98,693	—
		通 信 運 搬 費	289,220	—	300,717	—	299,697	—	321,967	—	317,935	—
備 品 費		4,785	—	9,079	—	6,859	—	11,656	—	33,339	—	
そ の 他		1,013,702	—	872,869	—	730,733	—	739,881	—	843,635	—	
計 ③	1,411,004	7.8	1,283,071	7.2	1,134,221	6.4	1,175,628	6.6	1,293,602	7.0		
徴 収 取 扱 費 等	県 民 税 徴 収 取 扱 費	9,876,575	—	9,957,882	—	10,108,073	—	10,243,286	—	10,405,357	—	
	地 方 消 費 税 徴 収 取 扱 費	1,248,998	—	1,265,015	—	1,081,048	—	1,227,866	—	1,376,265	—	
	納 税 貯 蓄 組 合 補 助 金	—	—	—	—	—	—	—	—	—	—	
	特 別 徴 収 義 務 者 交 付 金	—	—	—	—	—	—	—	—	—	—	
	特 別 地 方 消 費 税	—	—	—	—	—	—	—	—	—	—	
	ゴ ル フ 場 利 用 税	111,356	—	111,442	—	112,008	—	111,295	—	110,190	—	
軽 油 引 取 税	1,016,312	—	1,013,380	—	997,328	—	994,322	—	1,003,779	—		
そ の 他	103,829	—	75,880	—	78,791	—	72,341	—	78,007	—		
計 ④	12,357,070	68.6	12,423,599	69.6	12,377,248	70.1	12,649,110	70.5	12,973,598	70.7		
合 計 ① + ② + ③ + ④ (ニ)	18,019,311	100.0	17,857,089	100.0	17,655,532	100.0	17,932,007	100.0	18,351,200	100.0		
税 収 入 対 する 徴 税 費 の 割 合	対 予 算 額 (ニ)/(イ)	2.08%	—	1.87%	—	1.89%	—	1.87%	—	1.88%	—	
	対 調 定 額 (ニ)/(ロ)	2.01%	—	1.82%	—	1.83%	—	1.81%	—	1.83%	—	
	対 収 入 額 (ニ)/(ハ)	2.08%	—	1.87%	—	1.88%	—	1.84%	—	1.86%	—	
徴 税 吏 員 数 (年 度 末 人 員)	吏 員	567人	—	577人	—	580人	—	580人	—	587人	—	
	嘱 託、雇 員、傭 人	98人	—	97人	—	97人	—	97人	—	97人	—	
	計 (ホ)	665人	—	674人	—	677人	—	677人	—	684人	—	
徴 税 吏 員 1 人 当 た り 徴 税 額 (ハ)/(ホ)		1,303,317	—	1,415,457	—	1,389,726	—	1,437,180	—	1,439,509	—	
徴 税 吏 員 1 人 当 た り 徴 税 費	人 件 費 (含 旅 費) ①+②/(ホ)	6,393	—	6,158	—	6,121	—	6,067	—	5,971	—	
	物 件 費 (含 徴 収 取 扱 費 等) ③+④/(ホ)	20,704	—	20,336	—	19,958	—	20,421	—	20,858	—	
	計 (ニ)/(ホ)	27,097	—	26,494	—	26,079	—	26,487	—	26,829	—	
事 務 所 数		14	—	14	—	14	—	14	—	14	—	

2. 交付金等

区 分	金 額	交 付 基 準
	円	
交 付 総 額	520,738,449,683	
個人県民税徴収取扱費	10,405,356,846	納税義務者数×3,000円
県 税 取 扱 費	26,492,997	払込済収納金額×2/100(県税条例第6条)
地方消費税徴収取扱費	1,376,264,607	貨物割(徴収取扱費基礎額×0.60/100)+譲渡割(徴収取扱費基礎額×0.60/100)
特別徴収義務者交付金	110,190,210	ゴルフ場利用税 (納期内納入税額の2.5/100)
	1,003,778,990	軽油引取税 (納期内納入税額の2.5/100) + (徴収猶予 期間内納入税額の2.5/100)
利子割交付金	1,370,980,000	
ゴルフ場利用税交付金	3,073,225,068	
自動車取得税交付金	5,689,392,508	
利子割精算金	293	
軽油引取税交付金	5,261,811,744	
地方消費税清算金	370,448,158,420	
地方消費税交付金	111,537,341,000	
配当割交付金	4,499,579,000	
株式等譲渡所得割交付金	4,144,077,000	
個人県民税所得割交付金	1,791,801,000	

3. 還 付 金

区	分	戻 出 還 付 金	支 出 還 付 金	合 計
		①	②	
件	数	件 (165,120)	件 (19,512)	件 (184,632)
		165,885	19,972	185,857
金	額	円 (5,313,946,129)	円 (4,162,340,806)	円 (9,476,286,935)
		5,317,047,350	4,164,370,598	9,481,417,948

注1 当該年度において還付したものである。なお、個人の県民税分は含まない。

2 ()内の数値は本税に係るものを内書きした。

4. 還 付 加 算 金

区	分	還付金が戻出還付である ものの還付加算金	還付金が支出還付である ものの還付加算金	合 計
		①	②	① + ② ③
件	数	件 2,499	件 4,115	件 6,614
		円 13,448,601	円 32,125,593	円 45,574,194

注 当該年度において支出した還付加算金である。(充当した場合を含む。)

第8 税務機構等

図表4. 県税事務所及び自動車税事務所の所在地及び所轄区域……………	9 3
1. 税務機関組織図……………	9 4
2. 税務職員数……………	9 6
3. 税務職員（県税事務所・自動車税事務所）別年齢別現員……………	9 7

図表4. 県税事務所及び自動車税事務所の所在地及び所轄区域

(平成31年4月1日現在)

事務所名	所在地	電話	所轄区域
中央県税事務所	〒260-8654 千葉市中央区都町2-1-12	043(231)0161	千葉市(千葉西県税事務所所轄地域を除く。)
千葉西県税事務所	〒261-8508 千葉市美浜区真砂4-1-4	043(279)7111	千葉市(注)・習志野市・八千代市
船橋県税事務所	〒273-8580 船橋市湊町2-10-18	047(433)1275	市川市・船橋市・浦安市
松戸県税事務所	〒271-8564 松戸市小根本7	047(361)2112	松戸市・流山市・鎌ヶ谷市
柏県税事務所	〒277-8558 柏市あけぼの2-1-5	04(7147)1231	野田市・柏市・我孫子市
佐倉県税事務所	〒285-8503 佐倉市籾木仲田町8-1	043(483)1115	成田市・佐倉市・四街道市・八街市・印西市・白井市・富里市・印旛郡
香取県税事務所	〒287-8503 香取市佐原イ92-11	0478(54)1314	香取市・香取郡
旭県税事務所	〒289-2504 旭市二1997-1	0479(62)0772	銚子市・旭市・匝瑳市
銚子支所	〒288-0817 銚子市清川町1-6-12	0479(22)5907	
東金県税事務所	〒283-8501 東金市東新宿1-11	0475(54)0223	東金市・山武市・大網白里市・山武郡
茂原県税事務所	〒297-0026 茂原市茂原1102-1	0475(22)1721	茂原市・勝浦市・いすみ市・長生郡・夷隅郡
大多喜支所	〒298-0212 夷隅郡大多喜町猿稻14	0470(82)2214	
館山県税事務所	〒294-0045 館山市北条402-1	0470(22)7117	館山市・鴨川市・南房総市・安房郡
木更津県税事務所	〒292-8525 木更津市貝渕3-13-34	0438(25)1110	木更津市・君津市・富津市・袖ヶ浦市
市原県税事務所	〒290-0081 市原市五井中央西1-1-25 サンプラザ市原5階	0436(22)2171	市原市
自動車税事務所	〒260-8523 千葉市中央区問屋町1-11	043(243)2721	千葉県全域(自動車税、自動車取得税のみ)
千葉支所	〒261-0002 千葉市美浜区新港200	043(241)6855	
習志野支所	〒274-0063 船橋市習志野台8-57-1	047(466)3532	
野田支所	〒278-0013 野田市上三ヶ尾207-25	04(7121)2112	
袖ヶ浦支所	〒299-0265 袖ヶ浦市長浦580-221	0438(62)6055	

(注) 千葉西県税事務所の所管する千葉市の地域は次のとおり。

【花見川区】朝日ヶ丘1～5丁目、朝日ヶ丘町、天戸町、内山町、宇那谷町、柏井1丁目・4丁目、柏井町、検見川町1～3丁目・5丁目、こてはし台1～6丁目、犢橋町、作新台1～8丁目、さつきが丘1～2丁目、三角町、大日町、武石町1～2丁目、千種町、長作台1～2丁目、長作町、浪花町、畑町、花島町、花園1～5丁目、花園町、花見川、幕張町1～6丁目、幕張本郷1～7丁目、瑞穂1～3丁目、南花園1～2丁目、み春野1～3丁目、横戸台、横戸町

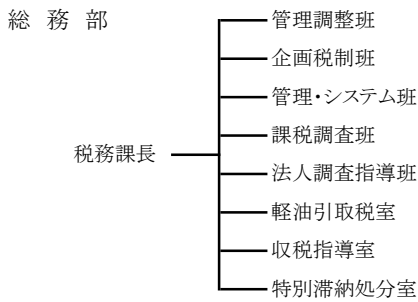
【稲毛区】小深町、山王町、長沼町、長沼原町、六方町

【美浜区】磯辺1～8丁目、打瀬1～3丁目、豊砂、中瀬1～2丁目、浜田1～2丁目、ひび野1～2丁目、幕張西1～6丁目、真砂1～5丁目、美浜、若葉1～3丁目

1. 税務機関組織図

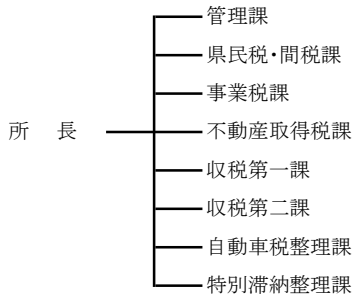
(平成30年11月1日現在)

(1) 本庁

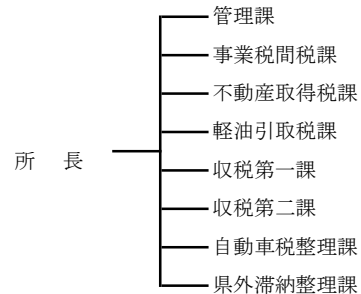


(2) 出先機関

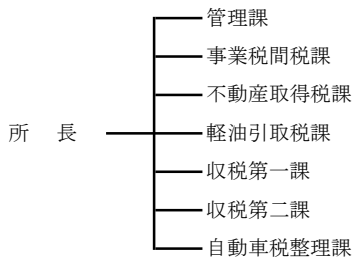
① 中央県税事務所



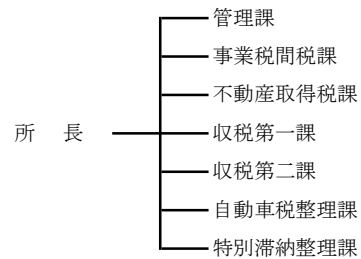
④ 松戸県税事務所



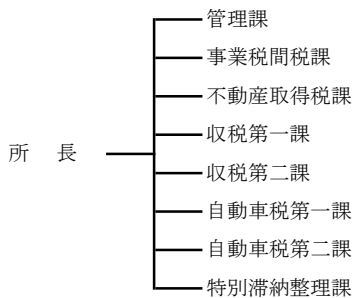
② 千葉西県税事務所



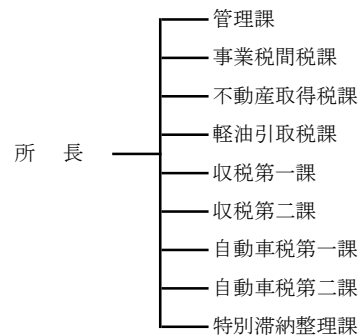
⑤ 柏県税事務所



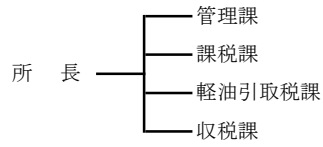
③ 船橋県税事務所



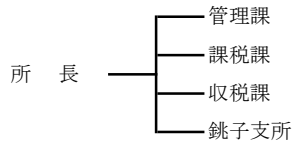
⑥ 佐倉県税事務所



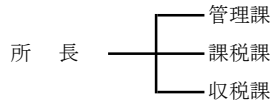
⑦香取県税事務所



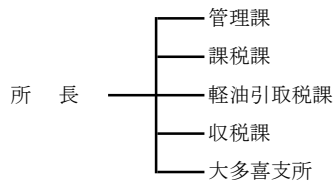
⑧旭県税事務所



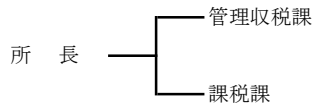
⑨東金県税事務所



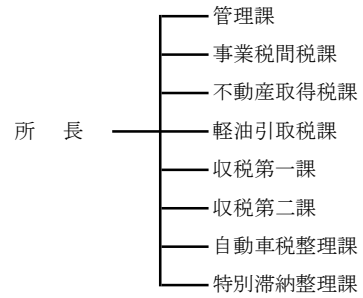
⑩茂原県税事務所



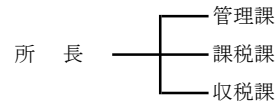
⑪館山県税事務所



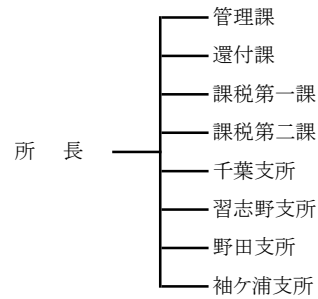
⑫木更津県税事務所



⑬市原県税事務所



⑭自動車税事務所



2. 税務職員数

(1) 総務部税務課

(平成30年11月1日現在)

課長 副課長	管理 調整班	企画 税制班	管理・シ ステム班	課税 調査班	法人調査 指導班	軽油 引取 税室	収税 指導室	特別滞納 処分室	計
人	人	人	人	人	人	人	人	人	人
3	4	7	9	5	6	7	6	16	63

(2) 出先機関

(平成30年11月1日現在)

(単位:人)

課名 事務所名	所 長 ・ 次 長	管理関係			課税関係										収税関係						計		
		管 理	還 付	支 所	課 税	課 税	課 税	事 業 税 間 税	県 民 税 間 税	事 業 税	不 動 産 取 得 税	軽 油 引 取 税	自 動 車 税 第 二	支 所	収 税	収 税	収 税	自 動 車 税 整 理	自 動 車 税 第 一	特 別 滞 納 整 理		県 外 滞 納 整 理	支 所
中央 県 税 事 務 所	3	6	-	-	-	-	-	-	5	7	6	-	-	-	-	5	6	9	-	5	-	-	52
千葉西 県 税 事 務 所	3	4	-	-	-	-	-	7	-	-	9	5	-	-	-	3	5	6	-	-	-	-	42
船橋 県 税 事 務 所	3	7	-	-	-	-	11	-	-	8	-	3	-	-	4	7	-	10	6	-	-	59	
松戸 県 税 事 務 所	3	6	-	-	-	-	7	-	-	6	6	-	-	-	4	8	9	-	-	5	-	54	
柏 県 税 事 務 所	3	5	-	-	-	-	7	-	-	7	-	-	-	-	3	4	8	-	5	-	-	42	
佐倉 県 税 事 務 所	3	5	-	-	-	-	6	-	-	8	5	3	-	-	3	5	-	9	6	-	-	53	
香取 県 税 事 務 所	2	3	-	-	5	-	-	-	-	-	5	-	-	-	5	-	-	-	-	-	-	20	
旭 県 税 事 務 所	2	3	-	-	6	-	-	-	-	-	-	-	-	-	4	-	-	-	-	-	-	5	20
東金 県 税 事 務 所	2	3	-	-	7	-	-	-	-	-	-	-	-	-	11	-	-	-	-	-	-	23	
茂原 県 税 事 務 所	2	4	-	-	8	-	-	-	-	-	5	-	-	-	7	-	-	-	-	-	-	5	31
館山 県 税 事 務 所	2	3	-	-	6	-	-	-	-	-	-	-	-	-	4	-	-	-	-	-	-	15	
木更津 県 税 事 務 所	3	4	-	-	-	-	5	-	-	5	5	-	-	-	3	5	4	-	-	5	-	39	
市原 県 税 事 務 所	2	4	-	-	7	-	-	-	-	-	-	-	-	-	9	-	-	-	-	-	-	22	
自動車 税 事 務 所	3	10	5	8	-	8	7	-	-	-	-	-	-	7	-	-	-	-	-	-	-	48	
合 計	36	67	5	8	39	8	7	43	5	7	49	31	6	7	40	25	40	36	19	22	10	10	520

(3) 知事部局職員に対する税務職員の割合

(平成30年11月1日現在)

(単位:人)

知事部局職員数	税務職員数	税務職員の知事部局 職員に対する割合
7,394	583	7.88%

注 知事部局職員数は職員の定数で算定した。

3. 税務職員(県税事務所・自動車税事務所)別年齢別現員

平成30年11月1日現在 (単位：人)

区分	20才 未満	20～24	25～29	30～34	35～39	40～44	45～49	50～54	55才 以上	合計
中央県税事務所	0	8	9	6	3	2	10	5	9(4)	52
千葉県西県税事務所	0	6	7	1	2	3	9	1	13(5)	42
船橋県税事務所	1	10	12	5	6	4	5	8	8(3)	59
松戸県税事務所	0	9	9	7	3	3	5	9	9(3)	54
柏県税事務所	0	11	7	3	4	2	3	4	8(3)	42
佐倉県税事務所	2	10	10	6	1	3	2	9	10(4)	53
香取県税事務所	1	3	2	1	1	1	3	4	4(2)	20
旭県税事務所	1	4	7	0	0	2	2	0	4	20
東金県税事務所	0	7	3	1	0	1	4	2	5(2)	23
茂原県税事務所	1	8	4	1	4	1	3	2	7(3)	31
館山県税事務所	0	5	3	0	0	0	3	1	3(1)	15
木更津県税事務所	0	11	7	0	1	1	3	3	13(4)	39
市原県税事務所	0	2	6	2	1	1	3	1	6(3)	22
自動車税事務所	0	9	7	3	4	2	5	6	12(6)	48
小計	6	103	93	36	30	26	60	55	111(43)	520
総務部税務課	0	3	15	12	6	6	7	8	6	63
合計	6	106	108	48	36	32	67	63	117(43)	583

注 ()は、再任用職員を内書きした。

第9 参考資料

1. 県税の税率等の変遷	98
2. 月別税目別県税調定収入済額	110
3. 平成30年度都道府県税徴収実績（決算見込額）	116
4. 各都道府県別予算額及び決算（見込）額	118
5. 各都道府県別税目別決算（見込）額	120

1. 県税の税率等の変遷

税目	区分	平成27年度		平成28年度			
			円	円			
県民税	個人	均等割	1,000	《平成26年度から令和5年度まで》 1,500			
		所得割	前年所得の	4/100			
	法人	均等割	資本金等の額が50億円を超える法人	800,000			
			資本金等の額が10億円を超え50億円以下の法人	540,000			
			資本金等の額が1億円を超え10億円以下の法人	130,000			
			資本金等の額が1千万円を超え1億円以下の法人	50,000			
			資本金等の額が1千万円以下である法人又は公共法人及び公益法人等	20,000			
	法人税割	標準税率	法人税額の	3.2/100			
		超過税率		4/100			
	利子割	利子等の額の	5.0/100				
配当割	特定配当等の額の	5.0/100		利子割 《平成28年1月1日以後支払を受ける利子等より》 ・特定公社債等の利子等については、利子割の課税対象から除外した上で、配当割の課税対象とする。 ・法人に係る利子割を廃止し、併せて法人税割額からの利子割額の控除を廃止。			
株式等譲渡所得割	特定株式等譲渡所得金額の	5.0/100					
事業税	個人	事業主控除額	2,900,000				
		第1種事業	前年所得の	5.0/100			
				第2種事業	4.0/100		
				第3種事業	5.0/100		
		下記以外のもの	3.0/100				
		あん摩業等					
	法人	外形標準課税適用法人	電気、ガス供給業、保険業	収入割	収入金額の	0.9/100	
			上記以外の事業	所得割	《平成27年4月1日から開始する事業年度より》		《平成28年4月1日から開始する事業年度より》
		所得のうち年400万円以下			1.6/100	外形標準課税適用法人を対象とする税率改正 所得割の引上げと外形標準課税（付加価値割及び資本割）の引上げ	0.3/100
		年400万円超800万円以下			2.3/100		0.5/100
		年800万円超			3.1/100		0.7/100
		3以上の都道府県に事務所等を有する場合の所得			3.1/100		0.7/100
		付加価値割	付加価値額の	0.72/100	1.2/100		
		資本割	資本等の額の	0.3/100	0.5/100		
		外形標準課税適用法人以外	電気、ガス供給業、保険業	収入割	収入金額の		0.9/100
普通法人					所得割	所得のうち年400万円以下	3.4/100
			年400万円超800万円以下	5.1/100			
特別法人	所得割		年800万円超	6.7/100			
		資本金の額又は出資金の額が1,000万円以上で、3以上の都道府県に事務所を有する法人の所得	6.7/100				
所得のうち年400万円以下	3.4/100						
年400万円超	4.6/100						
資本金の額又は出資金の額が1,000万円以上で、3以上の都道府県に事務所を有する法人	4.6/100						
地方消費税	税率	消費税額の	17/63				
不動産取得税	免税点	土地	100,000				
		建築物	230,000				
		その他	120,000				
	税率	住宅を建築した場合の特例控除（既存住宅控除）	12,000,000	《平成28年3月31日取得分まで》 長期優良住宅の新築は、13,000,000	《平成30年3月31日取得分まで》 長期優良住宅の新築は、13,000,000		
		住宅を建築する土地の取得に対する税額控除	(1,000,000~12,000,000)				
		住宅・土地取得の（特例税率）	45,000				
税率	不動産の価格の	4/100	《平成30年3月31日取得分まで》 3/100				
	その他	4/100					
県たばこ税	旧3級品以外のたばこ	1,000本につき	860				
	旧3級品の紙巻たばこ	1,000本につき	411	481			
ゴルフ場利用税	ゴルフ場（等級）	1日1人につき	1,200 1,150 1,050 950 900 800 750 650 600 500 400 350				

平成29年度	平成30年度	令和元年度
円	円	円
	指定都市の区域内に住所を有する者について、2/100	
		《令和元年10月1日から開始する事業年度より》 1.0/100 1.8/100
	《平成30年4月1日から開始する事業年度より》 ガス中小事業者（規制料金の対象外で、大規模なLNG 基地を保有していない中小規模の事業者）については、「上記以外の事業」に移行。	《令和元年10月1日から開始する事業年度より》 1.0/100
		《令和元年10月1日から開始する事業年度より》 0.4/100 0.7/100 1.0/100 1.0/100
	《平成30年4月1日から開始する事業年度より》 ガス中小事業者（規制料金の対象外で、大規模なLNG 基地を保有していない中小規模の事業者）については、「上記以外の事業」に移行。	《令和元年10月1日から開始する事業年度より》 1.0/100
		《令和元年10月1日から開始する事業年度より》 3.5/100 5.3/100 7.0/100 7.0/100
		《令和元年10月1日から開始する事業年度より》 3.5/100 4.9/100 4.9/100
		《令和元年10月1日より》 22/78
	《令和2年3月31日取得分まで》 長期優良住宅の新築は、13,000,000 《令和3年3月31日取得分まで》 3/100	
	《平成30年10月1日より》 930	《令和元年10月1日より》 930
551	656	

税目	区分	平成27年度	平成28年度	
自動車税	乗用車	自家用 (営業用)	グリーン化税制	
		総排気量が1L以下	29,500 (7,500)	●軽課対象車 平成28年度に新車新規登録した次の自動車は、登録の翌年度に限り軽課 電気自動車・プラグインハイブリッド自動車・一定の排出ガス性能を満たす天然ガス自動車・クリーンディーゼル乗用車・燃料電池車・★★★★かつ令和2年度燃費基準10%向上達成車 ⇒通常税率の概ね75%軽課 ★★★★かつ27年度燃費基準20%向上達成車 ⇒通常税率の概ね50%軽課 ★★★★:17年排出ガス基準75%低減達成車 ●重課対象車 平成27年度と同様
		” 1L～1.5L	34,500 (8,500)	
		” 1.5L～2L	39,500 (9,500)	
		” 2L～2.5L	45,000 (13,800)	
		” 2.5L～3L	51,000 (15,700)	
		” 3L～3.5L	58,000 (17,900)	
		” 3.5L～4L	66,500 (20,500)	
		” 4L～4.5L	76,500 (23,600)	
		” 4.5L～6L	88,000 (27,200)	
		” 6L超	111,000 (40,700)	
		ト ラ ッ ク	自家用 (営業用)	●軽課対象車 平成26・27年度に新車新規登録した次の自動車は、登録の翌年度に限り軽課 ★★★★かつ27年度燃費基準20%又は10%向上達成車 ⇒通常税率の概ね50%軽課 ★★★★:17年排出ガス基準75%低減達成車 ●重課対象車 次の年度を経過した自動車は、経過した翌年度から重課 (低公害車、ガソリンハイブリッド自動車、一般乗用バス、スクールバス及び被けん引車を除く)
		最大積載量が1t以下	8,000 (6,500)	
		” が1t超2t以下	11,500 (9,000)	
		” が2t超3t以下	16,000 (12,000)	
		” が3t超4t以下	20,500 (15,000)	
		” が4t超5t以下	25,500 (18,500)	
		” が5t超6t以下	30,000 (22,000)	
	” が6t超7t以下	35,000 (25,500)		
	” が7t超8t以下	40,500 (29,500)		
	” が8t超	8tを超える部分1tまでごとに6,300円(4,700円)を加算した額		
	貨客兼用車	自家用 (営業用)	●重課対象車 次の年度を経過した自動車は、経過した翌年度から重課 (低公害車、ガソリンハイブリッド自動車、一般乗用バス、スクールバス及び被けん引車を除く)	
	次の額を加算	1L以下	5,200 (3,700)	
		1L～1.5L	6,300 (4,700)	
		1.5L超	8,000 (6,300)	
	けん引車	自家用 (営業用)	●重課対象車 新車新規登録から11年を経過したディーゼル車 新車新規登録から13年を経過したガソリン車、LPG車 ⇒通常税率の概ね15%重課 (バス、トラック等は概ね10%重課)	
	小型自動車	10,200 (7,500)		
	普通自動車	20,600 (15,100)		
	被けん引車	自家用 (営業用)	●重課対象車 次の年度を経過した自動車は、経過した翌年度から重課 (低公害車、ガソリンハイブリッド自動車、一般乗用バス、スクールバス及び被けん引車を除く)	
	小型自動車	5,300 (3,900)		
	普通自動車	10,200 (7,500)		
	普通自動車	8t超	8tを超える部分1tまでごとに5,100円(3,800円)を加算した額	
	バス	自家用 [一般乗合用]	33,000 (26,500)	
		乗車定員が30人以下	[12,000]	
		30人超40人以下	41,000 (32,000)	
		40人超50人以下	[14,500]	
		50人超60人以下	49,000 (38,000)	
		60人超70人以下	[17,500]	
		70人超80人以下	57,000 (44,000)	
		80人超	[20,000]	
		小型三輪	自家用 (営業用)	6,000 (4,500)
		特殊用途車	自家用 (営業用)	14,600
		霊きゅう車	小型自動車	7,300
	医療用自動車	小型自動車	19,400	
	小型自動車	小型自動車	9,700	
	自動車税 (特殊用途車)	運送用<最大積載量の定めあり>	自家用 (営業用)	
		最大積載量が1t以下	8,000 (6,500)	●重課対象車 次の年度を経過した自動車は、経過した翌年度から重課 (低公害車、ガソリンハイブリッド自動車、一般乗用バス、スクールバス及び被けん引車を除く)
” が1t超2t以下		11,500 (9,000)		
” が2t超3t以下		16,000 (12,000)		
” が3t超4t以下		20,500 (15,000)		
” が4t超5t以下		25,500 (18,500)		
” が5t超6t以下		30,000 (22,000)		
” が6t超7t以下		35,000 (25,500)		
” が7t超8t以下		40,500 (29,500)		
最大積載量が8t超		8tを超える部分1tまでごとに6,300円(4,700円)を加算した額		
運送用<最大積載量の定めなし>		自家用 (営業用)		
普通自動車		11,500 (9,000)	●重課対象車 次の年度を経過した自動車は、経過した翌年度から重課 (低公害車、ガソリンハイブリッド自動車、一般乗用バス、スクールバス及び被けん引車を除く)	
総排気量 3L以下		20,500 (15,000)		
” 3L超6L以下		30,000 (22,000)		
” 6L超9L以下		40,500 (29,500)		
” 9L超12L以下		53,100 (38,900)		
” 12L超15L以下		65,700 (48,300)		
” 15L超		11,500 (9,000)		
小型自動車		11,500 (9,000)		
作業用普通自動車		自家用 (営業用)		
総排気量 3L以下		11,500 (9,000)		●重課対象車 次の年度を経過した自動車は、経過した翌年度から重課 (低公害車、ガソリンハイブリッド自動車、一般乗用バス、スクールバス及び被けん引車を除く)
” 3L超6L以下		20,500 (15,000)		
” 6L超9L以下		30,000 (22,000)		
” 9L超12L以下		40,500 (29,500)		
” 12L超15L以下		53,100 (38,900)		
” 15L超		65,700 (48,300)		
小型自動車		11,500 (9,000)		

平成29年度	平成30年度	令和元年度																																	
<p>円</p> <p>グリーン化税制</p> <p>●軽課対象車 平成29・30年度に新車新規登録した次の自動車は、登録の翌年度に限り軽課 電気自動車・燃料電池自動車・一定の排出ガス性能を満たす天然ガス自動車・プラグインハイブリッド自動車・一定の排出ガス性能を満たすクリーンディーゼル乗用車・★★★★又は★★★★かつ令和2年度燃費基準30%向上達成車 ⇒通常税率の概ね75%軽課</p> <p>★★★★又は★★★★かつ令和2年度燃費基準10%向上達成車 ⇒通常税率の概ね50%軽課</p> <p>★★★★ : 「17年排出ガス基準75%低減達成車」又は「30年排出ガス基準50%低減達成車」 ★★★★★ : 「30年排出ガス基準75%低減達成車」</p> <p>●重課対象車 平成27年度と同様</p>	<p>円</p> <p>グリーン化税制</p> <p>●軽課対象車 平成29年度と同様</p> <p>●重課対象車 平成27年度と同様</p>	<p>円</p> <p>《令和元年10月1日より「自動車税（種別割）」に名称変更》</p> <p>●自家用</p> <table border="1"> <thead> <tr> <th></th> <th>令和元年9月30日以前に 初回新規登録を受けたもの</th> <th>令和元年10月1日以降に 初回新規登録を受けたもの</th> </tr> </thead> <tbody> <tr> <td>総排気量が1L以下</td> <td>29,500</td> <td>25,000</td> </tr> <tr> <td># 1L～1.5L</td> <td>34,500</td> <td>30,500</td> </tr> <tr> <td># 1.5L～2L</td> <td>39,500</td> <td>36,000</td> </tr> <tr> <td># 2L～2.5L</td> <td>45,000</td> <td>43,500</td> </tr> <tr> <td># 2.5L～3L</td> <td>51,000</td> <td>50,000</td> </tr> <tr> <td># 3L～3.5L</td> <td>58,000</td> <td>57,000</td> </tr> <tr> <td># 3.5L～4L</td> <td>66,500</td> <td>65,500</td> </tr> <tr> <td># 4L～4.5L</td> <td>76,500</td> <td>75,500</td> </tr> <tr> <td># 4.5L～5L</td> <td>88,000</td> <td>87,000</td> </tr> <tr> <td># 6L超</td> <td>111,000</td> <td>110,000</td> </tr> </tbody> </table> <p>グリーン化税制</p> <p>●軽課対象車 令和元・2年度に新車新規登録した次の自動車は、登録の翌年度に限り軽課</p> <p>電気自動車・燃料電池自動車・一定の排出ガス性能を満たす天然ガス自動車・プラグインハイブリッド自動車・一定の排出ガス性能を満たすクリーンディーゼル乗用車・★★★★又は★★★★★かつ令和2年度燃費基準30%向上達成車 ⇒通常税率の概ね75%軽課</p> <p>★★★★又は★★★★★かつ令和2年度燃費基準10%向上達成車 ⇒通常税率の概ね50%軽課</p> <p>★★★★ : 「17年排出ガス基準75%低減達成車」又は「30年排出ガス基準50%低減達成車」 ★★★★★ : 「30年排出ガス基準75%低減達成車」</p> <p>●重課対象車 平成27年度と同様</p>		令和元年9月30日以前に 初回新規登録を受けたもの	令和元年10月1日以降に 初回新規登録を受けたもの	総排気量が1L以下	29,500	25,000	# 1L～1.5L	34,500	30,500	# 1.5L～2L	39,500	36,000	# 2L～2.5L	45,000	43,500	# 2.5L～3L	51,000	50,000	# 3L～3.5L	58,000	57,000	# 3.5L～4L	66,500	65,500	# 4L～4.5L	76,500	75,500	# 4.5L～5L	88,000	87,000	# 6L超	111,000	110,000
	令和元年9月30日以前に 初回新規登録を受けたもの	令和元年10月1日以降に 初回新規登録を受けたもの																																	
総排気量が1L以下	29,500	25,000																																	
# 1L～1.5L	34,500	30,500																																	
# 1.5L～2L	39,500	36,000																																	
# 2L～2.5L	45,000	43,500																																	
# 2.5L～3L	51,000	50,000																																	
# 3L～3.5L	58,000	57,000																																	
# 3.5L～4L	66,500	65,500																																	
# 4L～4.5L	76,500	75,500																																	
# 4.5L～5L	88,000	87,000																																	
# 6L超	111,000	110,000																																	

税 目	区 分	平成27年度		平成28年度	
			円		円
自動車税 (特殊用途車)	被けん引車<最大積載量の定めあり>				
	普通自動車	自家用 (営業用)			
	最大積載量 8ト以下	10,200 (7,500)			
	最大積載量 8ト超	8 t を超える部分 1 t までごとに 5,100円 (3,800円) を加算した額			
	小型自動車				
	最大積載量 4ト以下	5,300 (3,900)			
	最大積載量 4ト超	10,200 (7,500)			
	被けん引車<最大積載量の定めなし>	自家用 (営業用)			
	普通自動車	10,200 (7,500)			
	小型自動車	5,300 (3,900)			
	その他	自家用 (営業用)			
	総排気量が1L以下		キャンピング車	23,600	
	" 1L～1.5L			27,600	
	" 1.5L～2L			31,600	
" 2L～2.5L			36,000		
" 2.5L～3L	普通自動車 25,500 (18,500)		40,800		
" 3L～3.5L	四輪の小型自動車 16,000 (12,300)		46,400		
" 3.5L～4L			53,200		
" 4L～4.5L			61,200		
" 4.5L～6L			70,400		
" 6L超			88,800		
三輪の小型自動車	6,000 (4,500)				
鉱 区 税	砂鉱を目的としない鉱区				
	試掘 百アール	200			
	採掘 百アール	400			
	砂鉱を目的とする鉱区				(川床に存するものについては、千メートルごとに 600 附則税率)
	百アール	200			
	石油又は可燃天然ガスを 目的とする鉱区				
試掘 百アール	200×2/3				
採掘 百アール	400×2/3				
固定資産税	大規模償却資産		1.4/100		
狩 猟 税	第一種 (空気銃以外の銃器) 狩猟免許に 係る狩猟者の登録を受ける者で次の者以外 のもの	16,500		有害鳥獣捕獲従事者確保のための措置 (平成31年3月31日までの登録に限る) ・対象鳥獣捕獲員に対する課税免除 対象鳥獣捕獲員に任命された鳥獣対策実施隊員が 狩猟者登録した場合、狩猟税が免除される。 ・認定鳥獣捕獲等事業者の従事者に対する課税免除 捕獲許可を受けた認定鳥獣捕獲等事業者の従事者 (従事者証の交付を受けた者) が狩猟者登録をした 場合、狩猟税が免除される。 ・許可捕獲者の従事者に対する軽減 狩猟者登録の申請をする日前1年以内の期間に、鳥 獣保護管理法の許可を受け捕獲等を行った場合、税 率が2分の1に軽減される。前年度に本軽減措置を受 け、新年度に引き続き同軽減措置を受ける場合、前 年度登録後の許可捕獲の従事実績が必要となる。	
	第一種 (空気銃以外の銃器) 狩猟免許に 係る狩猟者の登録を受ける者で当該年度の 県民税の所得割額の納付を要しない者	11,000			
	網猟免許又はわな猟免許に係る狩猟者の 登録を受ける者で次の者以外のもの	8,200			
	網猟免許又はわな猟免許に係る狩猟者の 登録を受ける者で当該年度の県民税の所 得割額の納付を要しない者	5,500			
	第二種 (空気銃) 狩猟免許に係る狩猟者 の登録を受ける者	5,500			
自動車取得税	免 税 点	本則 150,000 暫定 500,000		自動車取得税額の時限的軽減措置 (平成27年4月1日から平成29年3月31日) (新車) ・全額免除適用車 電気自動車 燃料電池自動車 天然ガス自動車 (21年排出ガス規制10%以上低減車) プラグインハイブリッド自動車 グリーンディーゼル乗用車 ※その他軽減措置適用車については別表 (1) 自動車取得税の軽減税率の表を参照	
	税 率	営 業 車 及 び 軽 自 動 車	本則税率 3/100 暫定税率 2/100		
		自 家 用 車	3/100		(中古車) ・45万円を課税標準額から控除 電気自動車 燃料電池自動車 天然ガス自動車 (21年排出ガス規制10%以上低減車) プラグインハイブリッド自動車 グリーンディーゼル乗用車 ※その他控除適用車については別表 (2) 自動車取得税の課税標準控除額の変せん参照

平成29年度	平成30年度	令和元年度																																	
円	円	円																																	
		<p>●キャンピング車</p> <table border="1"> <thead> <tr> <th></th> <th>令和元年9月30日以前に 初回新規登録を受けたもの</th> <th>令和元年10月1日以降に 初回新規登録を受けたもの</th> </tr> </thead> <tbody> <tr> <td>総排気量が1L以下</td> <td>23,600</td> <td>20,000</td> </tr> <tr> <td>” 1L～1.5L</td> <td>27,600</td> <td>24,400</td> </tr> <tr> <td>” 1.5L～2L</td> <td>31,600</td> <td>28,800</td> </tr> <tr> <td>” 2L～2.5L</td> <td>36,000</td> <td>34,800</td> </tr> <tr> <td>” 2.5L～3L</td> <td>40,800</td> <td>40,000</td> </tr> <tr> <td>” 3L～3.5L</td> <td>46,400</td> <td>45,600</td> </tr> <tr> <td>” 3.5L～4L</td> <td>53,200</td> <td>52,400</td> </tr> <tr> <td>” 4L～4.5L</td> <td>61,200</td> <td>60,400</td> </tr> <tr> <td>” 4.5L～6L</td> <td>70,400</td> <td>69,600</td> </tr> <tr> <td>” 6L超</td> <td>88,800</td> <td>88,000</td> </tr> </tbody> </table>		令和元年9月30日以前に 初回新規登録を受けたもの	令和元年10月1日以降に 初回新規登録を受けたもの	総排気量が1L以下	23,600	20,000	” 1L～1.5L	27,600	24,400	” 1.5L～2L	31,600	28,800	” 2L～2.5L	36,000	34,800	” 2.5L～3L	40,800	40,000	” 3L～3.5L	46,400	45,600	” 3.5L～4L	53,200	52,400	” 4L～4.5L	61,200	60,400	” 4.5L～6L	70,400	69,600	” 6L超	88,800	88,000
	令和元年9月30日以前に 初回新規登録を受けたもの	令和元年10月1日以降に 初回新規登録を受けたもの																																	
総排気量が1L以下	23,600	20,000																																	
” 1L～1.5L	27,600	24,400																																	
” 1.5L～2L	31,600	28,800																																	
” 2L～2.5L	36,000	34,800																																	
” 2.5L～3L	40,800	40,000																																	
” 3L～3.5L	46,400	45,600																																	
” 3.5L～4L	53,200	52,400																																	
” 4L～4.5L	61,200	60,400																																	
” 4.5L～6L	70,400	69,600																																	
” 6L超	88,800	88,000																																	
		有害鳥獣捕獲従事者確保のための措置を令和6年3月31日まで延長。																																	
<p>自動車取得税額の時限的軽減措置 (平成29年4月1日から平成31年3月31日) (新車)</p> <ul style="list-style-type: none"> 全額免除適用車 <ul style="list-style-type: none"> 電気自動車 燃料電池自動車 天然ガス自動車 (「21年排出ガス規制10%以上低減車」又は「30年排出ガス規制適合車」) プラグインハイブリッド自動車 グリーンディーゼル乗用車 (「21年排出ガス規制適合車」又は「30年排出ガス規制適合車」) <p>※その他軽減措置適用車については別表(1)自動車取得税の軽減税率の変せん参照</p> <p>(中古車)</p> <ul style="list-style-type: none"> 45万円を課税標準額から控除 <ul style="list-style-type: none"> 電気自動車 燃料電池自動車 天然ガス自動車 (「21年排出ガス規制10%以上低減車」又は「30年排出ガス規制適合車」) プラグインハイブリッド自動車 グリーンディーゼル乗用車 (「21年排出ガス規制適合車」又は「30年排出ガス規制適合車」) <p>※その他控除適用車については別表(2)自動車取得税の課税標準控除額の変せん参照</p>		<p>≪令和元年9月30日取得分までで廃止≫</p> <p>自動車取得税額の時限的軽減措置 (平成31年4月1日から令和2年9月30日) (新車)</p> <ul style="list-style-type: none"> 全額免除適用車 <ul style="list-style-type: none"> 電気自動車 燃料電池自動車 天然ガス自動車 (「21年排出ガス規制10%以上低減車」又は「30年排出ガス規制適合車」) プラグインハイブリッド自動車 グリーンディーゼル乗用車 (「21年排出ガス規制適合車」又は「30年排出ガス規制適合車」) <p>※その他軽減措置適用車については別表(1)自動車取得税の軽減税率の変せん参照</p> <p>(中古車)</p> <ul style="list-style-type: none"> 45万円を課税標準額から控除 <ul style="list-style-type: none"> 電気自動車 燃料電池自動車 天然ガス自動車 (「21年排出ガス規制10%以上低減車」又は「30年排出ガス規制適合車」) プラグインハイブリッド自動車 グリーンディーゼル乗用車 (「21年排出ガス規制適合車」又は「30年排出ガス規制適合車」) <p>※その他控除適用車については別表(2)自動車取得税の課税標準控除額の変せん参照</p>																																	

税 目	区 分	平成27年度	平成28年度
		円	円
自動車税 (環境性能割)	免 税 点		
	電気自動車等	電気自動車等 ・電気自動車 ・燃料電池自動車 ・天然ガス自動車(平成30年排出ガス適合基準又は平成21年排出ガス基準からNOx 10%低減達成) ・プラグインハイブリッド車 ・クリーンディーゼル車(平成30年排出ガス基準適合又は平成21年排出ガス基準適合)	
	ガソリン自動車・LPG自動車 (ハイブリッド自動車を含む)		
	乗用車		
	★★★★かつ 令和2年度燃費基準+20%達成		
	★★★★かつ 令和2年度燃費基準+10%達成		
	★★★★かつ 令和2年度燃費基準達成		
	★★★★かつ 27年度燃費基準+10%達成	★★★★: 「平成17年排ガス規制75%低減」又は 「平成30年排ガス規制50%低減」	
	上記以外		
	車両重量2.5t以下のバス・トラック		
	★★★★かつ 27年度燃費基準+20%達成		
	★★★★かつ 27年度燃費基準+15%達成		
	★★★★かつ 27年度燃費基準+10%達成		
	上記以外		
	車両重量2.5t超3.5t以下のバス・トラック		
★★★★かつ 27年度燃費基準+10%達成 または ★★★★かつ 27年度燃費基準+15%達成			
★★★★かつ 27年度燃費基準+5%達成 または ★★★★かつ 27年度燃費基準+10%達成			
★★★★かつ 27年度燃費基準達成 または ★★★★かつ 27年度燃費基準+5%達成			
上記以外			
ディーゼル自動車(ハイブリッド自動車を含む)			
車両重量2.5t超3.5t以下のバス・トラック			
30年排出ガス適合基準等達成かつ 27年度燃費基準+10%達成 または 21年排出ガス基準適合かつ 27年度燃費基準+15%達成	平成30年排出ガス適合基準等: 平成30年排出ガス適合基準又は平成21年排出ガス基準		
30年排出ガス適合基準等達成かつ 27年度燃費基準+5%達成 または 21年排出ガス基準適合かつ 27年度燃費基準+10%達成			
30年排出ガス適合基準等達成かつ 27年度燃費基準達成 または 21年排出ガス基準適合かつ 27年度燃費基準+5%達成			
上記以外			
車両重量3.5t超のバス・トラック			
28年排出ガス適合基準等達成かつ 27年度燃費基準+10%達成 または 21年排出ガス基準適合かつ 27年度燃費基準+15%達成	平成28年排出ガス適合基準等: 平成28年排出ガス適合基準又は平成21年排出ガス基準		
28年排出ガス適合基準等達成かつ 27年度燃費基準+5%達成 または 21年排出ガス基準適合かつ 27年度燃費基準+10%達成			
28年排出ガス適合基準等達成かつ 27年度燃費基準達成 または 21年排出ガス基準適合かつ 27年度燃費基準+5%達成			
上記以外			
軽油引取税	1キロリットル当たり	本則税率 15,000 特例税率 32,100 (法律で定める日まで)	

平成29年度	平成30年度	令和元年度	
円	円	円	円
		500,000	
		《本則》 ()内は営業用 非課税 (非課税)	《令和2年9月30日取得分まで》 ()内は営業用 非課税 (非課税)
		非課税 (非課税)	非課税 (非課税)
		1.0/100 (非課税)	非課税 (非課税)
		2.0/100 (0.5/100)	1.0/100 (0.5/100)
		3.0/100 (1.0/100)	2.0/100 (1.0/100)
		3.0/100 (2.0/100)	2.0/100 (2.0/100)
		非課税 (非課税)	} 本則税率 と同様
		1.0/100 (0.5/100)	
		2.0/100 (1.0/100)	
		3.0/100 (2.0/100)	
		非課税 (非課税)	} 本則税率 と同様
		1.0/100 (0.5/100)	
		2.0/100 (1.0/100)	
		3.0/100 (2.0/100)	
		非課税 (非課税)	} 本則税率 と同様
		1.0/100 (0.5/100)	
		2.0/100 (1.0/100)	
		3.0/100 (2.0/100)	

(1) 自動車取得税の軽減率の変遷 (新車)

A 乗用車

軽減率	平成27～28年度		平成29年度		平成30年度		令和元年度	
	排ガス要件	燃費要件	排ガス要件	燃費要件	排ガス要件	燃費要件	排ガス要件	燃費要件
非課税	★★★★	令和2年度燃費基準+20%達成	★★★★ 又は ★★★★★	令和2年度燃費基準+40%達成 又は 令和2年度燃費基準+30%達成	★★★★ 又は ★★★★★	令和2年度燃費基準+50%達成 又は 令和2年度燃費基準+40%達成	★★★★ 又は ★★★★★	令和2年度燃費基準+50%達成 又は 令和2年度燃費基準+40%達成
80%軽減 (～30年度) 50%軽減 (元年度～)	★★★★	令和2年度燃費基準+10%達成	-	-	★★★★ 又は ★★★★★	令和2年度燃費基準+30%達成	★★★★ 又は ★★★★★	令和2年度燃費基準+30%達成
60%軽減 (～30年度) 50%軽減 (元年度～)	★★★★	令和2年度燃費基準達成	★★★★ 又は ★★★★★	令和2年度燃費基準+20%達成	★★★★ 又は ★★★★★	令和2年度燃費基準+20%達成	★★★★ 又は ★★★★★	令和2年度燃費基準+20%達成
40%軽減 (～30年度) 25%軽減 (元年度～)	★★★★	27年度燃費基準+10%達成	★★★★ 又は ★★★★★	令和2年度燃費基準+10%達成	★★★★ 又は ★★★★★	令和2年度燃費基準+10%達成	★★★★ 又は ★★★★★	令和2年度燃費基準+10%達成
20%軽減	★★★★	27年度燃費基準+5%達成	★★★★ 又は ★★★★★	令和2年度燃費基準達成 又は 27年度燃費基準+10%達成	★★★★ 又は ★★★★★	令和2年度燃費基準達成	★★★★ 又は ★★★★★	令和2年度燃費基準達成

★★★★：「平成17年排ガス規制75%低減」又は「平成30年排ガス規制50%低減」

★★★★★：「平成30年排ガス規制75%低減」

(平成29年度税制改正により「平成30年排ガス規制75%低減」及び「平成30年排ガス規制50%低減」を創設)

(令和2年度燃費基準については、平成32年度燃費基準と同様)

B バス・トラック2.5t以下 (ガソリン車 (ハイブリッド車を含む))

軽減率	平成27～28年度		平成29～元年度	
	排ガス要件	燃費要件	排ガス要件	燃費要件
非課税	★★★★	27年度燃費基準+25%達成	★★★★又は ★★★★★	27年度燃費基準+25%達成
80%軽減	★★★★	27年度燃費基準+20%達成	★★★★又は ★★★★★	27年度燃費基準+20%達成
60%軽減	★★★★	27年度燃費基準+15%達成	★★★★又は ★★★★★	27年度燃費基準+15%達成
40%軽減	★★★★	27年度燃費基準+10%達成	★★★★又は ★★★★★	27年度燃費基準+10%達成
20%軽減	★★★★	27年度燃費基準+5%達成	★★★★又は ★★★★★	27年度燃費基準+5%達成

★★★★：「平成17年排ガス規制75%低減」又は「平成30年排ガス規制50%低減」

★★★★★：「平成30年排ガス規制75%低減」

(平成29年度税制改正により「平成30年排ガス規制75%低減」及び「平成30年排ガス規制50%低減」を創設)

C バス・トラック2.5t超3.5t以下（ガソリン車（ハイブリッド車を含む））

軽減率	平成27～28年度		平成29～30年度		令和元年度	
	排ガス要件	燃費要件	排ガス要件	燃費要件	排ガス要件	燃費要件
非課税	★★★★	27年度燃費基準+15%達成	★★★★又は★★★★★	27年度燃費基準+15%達成	★★★★又は★★★★★	27年度燃費基準+15%達成
80%軽減 (27～28年度) 75%軽減 (29～元年度)	★★★★	27年度燃費基準+10%達成	★★★★又は★★★★★	27年度燃費基準+10%達成	★★★★又は★★★★★	27年度燃費基準+10%達成
	★★★	27年度燃費基準+15%達成	★★★	27年度燃費基準+15%達成	★★★	27年度燃費基準+15%達成
60%軽減 (27～28年度) 50%軽減 (29～元年度)	★★★★	27年度燃費基準+5%達成	★★★★又は★★★★★	27年度燃費基準+5%達成	★★★★又は★★★★★	27年度燃費基準+5%達成
	★★★	27年度燃費基準+10%達成	★★★	27年度燃費基準+10%達成	★★★	27年度燃費基準+10%達成
40%軽減 (27～28年度) 25%軽減 (29～30年度)	★★★★	27年度燃費基準達成	★★★★又は★★★★★	27年度燃費基準達成	-	-
	★★★	27年度燃費基準+5%達成	★★★	27年度燃費基準+5%達成	-	-

★★★★：「平成17年排ガス規制50%低減」又は「平成30年排ガス規制25%低減」

★★★★★：「平成17年排ガス規制75%低減」又は「平成30年排ガス規制50%低減」

★★★★★★：「平成30年排ガス規制75%低減」

(平成29年度税制改正により「平成30年排ガス規制75%低減」、「平成30年排ガス規制50%低減」及び「平成30年排ガス規制25%低減」を創設)

D バス・トラック2.5t超3.5t以下（ディーゼル車（ハイブリッド車を含む））

軽減率	平成27～28年度		平成29～30年度		令和元年度	
	排ガス要件	燃費要件	排ガス要件	燃費要件	排ガス要件	燃費要件
非課税	21年排出ガス規制+10%低減適合	27年度燃費基準+15%達成	21年排出ガス規制+10%低減適合 30年排出ガス規制適合(※)	27年度燃費基準+15%達成	21年排出ガス規制+10%低減適合 30年排出ガス規制適合(※)	27年度燃費基準+15%達成
80%軽減 (27～28年度) 75%軽減 (29～元年度)	21年排出ガス規制+10%低減適合	27年度燃費基準+10%達成	21年排出ガス規制+10%低減適合 30年排出ガス規制適合(※)	27年度燃費基準+10%達成	21年排出ガス規制+10%低減適合 30年排出ガス規制適合(※)	27年度燃費基準+10%達成
	21年排出ガス規制適合	27年度燃費基準+15%達成	21年排出ガス規制適合	27年度燃費基準+15%達成	21年排出ガス規制適合	27年度燃費基準+15%達成
60%軽減 (27～28年度) 50%軽減 (29～元年度)	21年排出ガス規制+10%低減適合	27年度燃費基準+5%達成	21年排出ガス規制+10%低減適合 30年排出ガス規制適合(※)	27年度燃費基準+5%達成	21年排出ガス規制+10%低減適合 30年排出ガス規制適合(※)	27年度燃費基準+5%達成
	21年排出ガス規制適合	27年度燃費基準+10%達成	21年排出ガス規制適合	27年度燃費基準+10%達成	21年排出ガス規制適合	27年度燃費基準+10%達成
40%軽減 (27～28年度) 25%軽減 (29～30年度)	21年排出ガス規制+10%低減適合	27年度燃費基準達成	21年排出ガス規制+10%低減適合 30年排出ガス規制適合(※)	27年度燃費基準達成	-	-
	21年排出ガス規制適合	27年度燃費基準+5%達成	21年排出ガス規制適合	27年度燃費基準+5%達成	-	-

(※)平成29年度税制改正により創設

E バス・トラック3.5t超（ディーゼル車（ハイブリッド車を含む））

軽減率	平成27～28年度		平成29～30年度		令和元年度	
	排ガス要件	燃費要件	排ガス要件	燃費要件	排ガス要件	燃費要件
非課税	21年排出ガス規制+10%低減適合 28年排出ガス規制適合(※)	27年度燃費基準+15%達成	21年排出ガス規制+10%低減適合 28年排出ガス規制適合(※)	27年度燃費基準+15%達成	21年排出ガス規制+10%低減適合 28年排出ガス規制適合(※)	27年度燃費基準+15%達成
80%軽減 (27～28年度) 75%軽減 (29～元年度)	21年排出ガス規制+10%低減適合 28年排出ガス規制適合(※)	27年度燃費基準+10%達成	21年排出ガス規制+10%低減適合 28年排出ガス規制適合(※)	27年度燃費基準+10%達成	21年排出ガス規制+10%低減適合 28年排出ガス規制適合(※)	27年度燃費基準+10%達成
	21年排出ガス規制適合	27年度燃費基準+15%達成	-	-	-	-
60%軽減 (27～28年度) 50%軽減 (29～元年度)	21年排出ガス規制+10%低減適合 28年排出ガス規制適合(※)	27年度燃費基準+5%達成	21年排出ガス規制+10%低減適合 28年排出ガス規制適合(※)	27年度燃費基準+5%達成	21年排出ガス規制+10%低減適合 28年排出ガス規制適合(※)	27年度燃費基準+5%達成
	21年排出ガス規制適合	27年度燃費基準+10%達成	-	-	-	-
40%軽減 (27～28年度) 25%軽減 (29～30年度)	21年排出ガス規制+10%低減適合 28年排出ガス規制適合(※)	27年度燃費基準達成	21年排出ガス規制+10%低減適合 28年排出ガス規制適合(※)	27年度燃費基準達成	-	-
	21年排出ガス規制適合	27年度燃費基準+5%達成	-	-	-	-

(※)平成28年度税制改正により創設

(2) 自動車取得税の課税標準控除額の変遷 (中古車)

A 乗用車 (ガソリン車・LPG車 (ハイブリッド車を含む))

軽減率	平成25～26年度		平成27～28年度		平成29年度		平成30～令和元年度	
	排ガス要件	燃費要件	排ガス要件	燃費要件	排ガス要件	燃費要件	排ガス要件	燃費要件
45万円	★★★★★	27年度燃費基準+20%達成	★★★★★	令和2年度燃費基準+20%達成	★★★★★ 又は ★★★★★★	令和2年度燃費基準+40%達成 令和2年度燃費基準+30%達成	★★★★★ 又は ★★★★★★	令和2年度燃費基準+50%達成 令和2年度燃費基準+40%達成
35万円 (27～28年度、 30～元年度) 30万円 (25～26年度)	★★★★★	27年度燃費基準+10%達成	★★★★★	令和2年度燃費基準+10%達成	-	-	★★★★★ 又は ★★★★★★	令和2年度燃費基準+30%達成
25万円	-	-	★★★★★	令和2年度燃費基準達成	★★★★★ 又は ★★★★★★	令和2年度燃費基準+20%達成	★★★★★ 又は ★★★★★★	令和2年度燃費基準+20%達成
15万円	★★★★★	27年度燃費基準達成	★★★★★	27年度燃費基準+10%達成	★★★★★ 又は ★★★★★★	令和2年度燃費基準+10%達成	★★★★★ 又は ★★★★★★	令和2年度燃費基準+10%達成
5万円	-	-	★★★★★	27年度燃費基準+5%達成	★★★★★ 又は ★★★★★★	令和2年度燃費基準達成 27年度燃費基準+10%達成	★★★★★ 又は ★★★★★★	令和2年度燃費基準達成

★★★★★：「平成17年排ガス規制75%低減」又は「平成30年排ガス規制50%低減」

★★★★★★：「平成30年排ガス規制75%低減」

(平成29年度税制改正により「平成30年排ガス規制75%低減」及び「平成30年排ガス規制50%低減」を創設)

(令和2年度燃費基準については、平成32年度燃費基準と同様)

B バス・トラック2.5t以下 (ガソリン車 (ハイブリッド車を含む))

軽減率	平成25～26年度		平成27～28年度		平成29～令和元年度	
	排ガス要件	燃費要件	排ガス要件	燃費要件	排ガス要件	燃費要件
45万円	★★★★★	27年度燃費基準+20%達成	★★★★★	27年度燃費基準+25%達成	★★★★★ 又は ★★★★★★	27年度燃費基準+25%達成
35万円 (27～元年度) 30万円 (25～26年度)	★★★★★	27年度燃費基準+10%達成	★★★★★	27年度燃費基準+20%達成	★★★★★ 又は ★★★★★★	27年度燃費基準+20%達成
25万円	-	-	★★★★★	27年度燃費基準+15%達成	★★★★★ 又は ★★★★★★	27年度燃費基準+15%達成
15万円	★★★★★	27年度燃費基準達成	★★★★★	27年度燃費基準+10%達成	★★★★★ 又は ★★★★★★	27年度燃費基準+10%達成
5万円	-	-	★★★★★	27年度燃費基準+5%達成	★★★★★ 又は ★★★★★★	27年度燃費基準+5%達成

★★★★★：「平成17年排ガス規制75%低減」又は「平成30年排ガス規制50%低減」

★★★★★★：「平成30年排ガス規制75%低減」

(平成29年度税制改正により「平成30年排ガス規制75%低減」及び「平成30年排ガス規制50%低減」を創設)

C バス・トラック2.5t超3.5t以下（ガソリン車（ハイブリッド車を含む））

軽減率	平成25～26年度		平成27～28年度		平成29～令和元年度	
	排ガス要件	燃費要件	排ガス要件	燃費要件	排ガス要件	燃費要件
45万円	★★★★	27年度燃費基準+10%達成	★★★★	27年度燃費基準+15%達成	★★★★★ 又は ★★★★★	27年度燃費基準+15%達成
35万円 (27～元年度) 30万円 (25～26年度)	★★★★	27年度燃費基準+5%達成	★★★★	27年度燃費基準+10%達成	★★★★★ 又は ★★★★★	27年度燃費基準+10%達成
	★★★	27年度燃費基準+10%達成	★★★	27年度燃費基準+15%達成	★★★	27年度燃費基準+15%達成
25万円	-	-	★★★★	27年度燃費基準+5%達成	★★★★★ 又は ★★★★★	27年度燃費基準+5%達成
	-	-	★★★	27年度燃費基準+10%達成	★★★	27年度燃費基準+10%達成
15万円	★★★★	27年度燃費基準達成	★★★★	27年度燃費基準達成	★★★★★ 又は ★★★★★	27年度燃費基準達成
	★★★	27年度燃費基準+5%達成	★★★	27年度燃費基準+5%達成	★★★	27年度燃費基準+5%達成

★★★★：「平成17年排ガス規制50%低減」又は「平成30年排ガス規制25%低減」

★★★★★：「平成17年排ガス規制75%低減」又は「平成30年排ガス規制50%低減」

★★★★★：「平成30年排ガス規制75%低減」

(平成29年度税制改正より「平成30年排ガス規制75%低減」、「平成30年排ガス規制50%低減」及び「平成30年排ガス規制25%低減」を創設)

D バス・トラック3.5t超（ディーゼル車（ハイブリッド車のみ））

軽減率	平成25～26年度		平成27～28年度		平成29～令和元年度	
	排ガス要件	燃費要件	排ガス要件	燃費要件	排ガス要件	燃費要件
45万円	21年排出ガス規制+10%低減適合	27年度燃費基準+10%達成	21年排出ガス規制+10%低減適合	27年度燃費基準+15%達成	21年排出ガス規制+10%低減適合 28年排出ガス規制適合(※)	27年度燃費基準+15%達成
35万円 (27～元年度) 30万円 (25～26年度)	21年排出ガス規制+10%低減適合	27年度燃費基準+5%達成	21年排出ガス規制+10%低減適合	27年度燃費基準+10%達成	21年排出ガス規制+10%低減適合	27年度燃費基準+10%達成
	21年排出ガス規制適合	27年度燃費基準+10%達成	21年排出ガス規制適合	27年度燃費基準+15%達成	28年排出ガス規制適合(※)	
25万円	-	-	21年排出ガス規制+10%低減適合	27年度燃費基準+5%達成	21年排出ガス規制+10%低減適合	27年度燃費基準+5%達成
	-	-	21年排出ガス規制適合	27年度燃費基準+10%達成	28年排出ガス規制適合(※)	
15万円	21年排出ガス規制+10%低減適合	27年度燃費基準達成	21年排出ガス規制+10%低減適合	27年度燃費基準達成	21年排出ガス規制+10%低減適合	27年度燃費基準達成
	21年排出ガス規制適合	27年度燃費基準+5%達成	21年排出ガス規制適合	27年度燃費基準+5%達成	28年排出ガス規制適合(※)	

(※)平成29年度税制改正より創設

平成30年度

2. 月別税目別県税調定収入済額

月	区 分	調 定 済 額		収 入 済 額		収入歩合 %	
		本 月 分	累 計	本 月 分	累 計		
		円	円	円	円		
4 月	県 民 税	45,493,911,470	45,493,911,470	1,154,118,485	1,154,118,485	2.54	
	(個 人)	44,189,764,071	44,189,764,071	542,690,208	542,690,208	1.23	
	・均等割及び所得割	43,932,206,821	43,932,206,821	285,132,958	285,132,958	0.65	
	・配 当 割	250,577,649	250,577,649	250,577,649	250,577,649	100.00	
	・株式等譲渡所得割	6,979,601	6,979,601	6,979,601	6,979,601	100.00	
	(法 人)	978,940,470	978,940,470	286,222,085	286,222,085	29.24	
	(利 子 割)	325,206,929	325,206,929	325,206,192	325,206,192	100.00	
	事 業 税	4,700,937,076	4,700,937,076	2,041,976,449	2,041,976,449	43.44	
	(個 人)	208,060,412	208,060,412	17,158,746	17,158,746	8.25	
	(法 人)	4,492,876,664	4,492,876,664	2,024,817,703	2,024,817,703	45.07	
	地 方 消 費 税	-	-	-	-	-	
	不 動 産 取 得 税	1,574,219,272	1,574,219,272	499,055,552	499,055,552	31.70	
	県 た ば こ 税	535,482,030	535,482,030	234,351,668	234,351,668	43.76	
	ゴ ル フ 場 利 用 税	358,977,750	358,977,750	358,513,350	358,513,350	99.87	
	自 動 車 取 得 税	603,709,637	603,709,637	587,755,400	587,755,400	97.36	
	軽 油 引 取 税	3,577,672,127	3,577,672,127	62,686,206	62,686,206	1.75	
	自 動 車 税	75,697,237,278	75,697,237,278	1,290,829,408	1,290,829,408	1.71	
	月 鉦 区 税	-	-	-	-	-	
	固 定 資 産 税	-	-	-	-	-	
	狩 猟 税	-	-	-	-	-	
	旧 法 に よ る 税	-	-	-	-	-	
	(料理飲食等消費税)	-	-	-	-	-	
	(自動車取得税)	-	-	-	-	-	
	(軽油引取税)	-	-	-	-	-	
	(特別地方消費税)	-	-	-	-	-	
	計		132,542,146,640	132,542,146,640	6,229,286,518	6,229,286,518	4.70
	5 月	県 民 税	1,738,604,484	47,232,515,954	3,948,487,901	5,102,606,386	10.80
(個 人)		-213,257,682	43,976,506,389	1,445,384,280	1,988,074,488	4.52	
・均等割及び所得割		-267,615,471	43,664,591,350	1,391,026,491	1,676,159,449	3.84	
・配 当 割		43,153,244	293,730,893	43,153,244	293,730,893	100.00	
・株式等譲渡所得割		11,204,545	18,184,146	11,204,545	18,184,146	100.00	
(法 人)		1,793,175,115	2,772,115,585	2,344,415,771	2,630,637,856	94.90	
(利 子 割)		158,687,051	483,893,980	158,687,850	483,894,042	100.00	
事 業 税		8,724,969,510	13,425,906,586	14,041,007,503	16,082,983,952	119.79	
(個 人)		36,941,400	245,001,812	39,172,256	56,331,002	22.99	
(法 人)		8,688,028,110	13,180,904,774	14,001,835,247	16,026,652,950	121.59	
地 方 消 費 税		-	-	-	-	-	
不 動 産 取 得 税		1,217,849,800	2,792,069,072	1,149,956,413	1,649,011,965	59.06	
県 た ば こ 税		508,831,144	1,044,313,174	301,406,889	535,758,557	51.30	
ゴ ル フ 場 利 用 税		385,070,050	744,047,800	385,576,600	744,089,950	100.01	
自 動 車 取 得 税		630,402,700	1,234,112,337	628,033,300	1,215,788,700	98.52	
軽 油 引 取 税		3,174,661,036	6,752,333,163	1,634,726,252	1,697,412,458	25.14	
自 動 車 税		-33,940,700	75,663,296,578	37,119,640,339	38,410,469,747	50.76	
月 鉦 区 税		42,366,900	42,366,900	20,800	20,800	0.05	
固 定 資 産 税		-	-	-	-	-	
狩 猟 税		-	-	-	-	-	
旧 法 に よ る 税		-	-	-	-	-	
(料理飲食等消費税)		-	-	-	-	-	
(自動車取得税)		-	-	-	-	-	
(軽油引取税)		-	-	-	-	-	
(特別地方消費税)		-	-	-	-	-	
計			16,388,814,924	148,930,961,564	59,208,855,997	65,438,142,515	43.94

月	区 分	調 定 済 額		収 入 済 額		収入 歩合 %
		本 月 分	累 計	本 月 分	累 計	
		円	円	円	円	
6 月	県 民 税	222,823,742,215	270,056,258,169	27,848,532,731	32,951,139,117	12.20
	(個 人)	216,370,497,616	260,347,004,005	19,830,588,283	21,818,662,771	8.38
	・均等割及び所得割	216,159,002,989	259,823,594,339	19,619,093,656	21,295,253,105	8.20
	・配 当 割	198,553,966	492,284,859	198,553,966	492,284,859	100.00
	・株式等譲渡所得割	12,940,661	31,124,807	12,940,661	31,124,807	100.00
	(法 人)	6,302,776,051	9,074,891,636	7,867,475,424	10,498,113,280	115.68
	(利 子 割)	150,468,548	634,362,528	150,469,024	634,363,066	100.00
	事 業 税	31,512,465,067	44,938,371,653	54,573,323,289	70,656,307,241	157.23
	(個 人)	123,884,658	368,886,470	39,566,117	95,897,119	26.00
	(法 人)	31,388,580,409	44,569,485,183	54,533,757,172	70,560,410,122	158.32
	地 方 消 費 税	2,680,049,550	2,680,049,550	2,680,049,550	2,680,049,550	100.00
	不 動 産 取 得 税	1,200,705,579	3,992,774,651	1,101,532,533	2,750,544,498	68.89
	県 た ば こ 税	542,472,501	1,586,785,675	508,816,138	1,044,574,695	65.83
	ゴ ル フ 場 利 用 税	427,170,600	1,171,218,400	427,171,800	1,171,261,750	100.00
	自 動 車 取 得 税	768,009,700	2,002,122,037	759,556,300	1,975,345,000	98.66
	軽 油 引 取 税	3,677,925,299	10,430,258,462	2,073,105,484	3,770,517,942	36.15
	自 動 車 税	468,587,970	76,131,884,548	28,079,738,710	66,490,208,457	87.34
	月 鉦 区 税	-	42,366,900	42,207,700	42,228,500	99.67
	固 定 資 産 税	-	-	-	-	-
	狩 猟 税	-	-	-	-	-
	旧 法 に よ る 税	-	-	-	-	-
(料理飲食等消費税)	-	-	-	-	-	
(自動車取得税)	-	-	-	-	-	
(軽油引取税)	-	-	-	-	-	
(特別地方消費税)	-	-	-	-	-	
計		264,101,128,481	413,032,090,045	118,094,034,235	183,532,176,750	44.44
7 月	県 民 税	4,239,795,293	274,296,053,462	26,803,325,871	59,754,464,988	21.78
	(個 人)	1,764,080,286	262,111,084,291	26,054,568,335	47,873,231,106	18.26
	・均等割及び所得割	200,973,692	260,024,568,031	24,491,460,390	45,786,713,495	17.61
	・配 当 割	1,552,704,552	2,044,989,411	1,552,705,903	2,044,990,762	100.00
	・株式等譲渡所得割	10,402,042	41,526,849	10,402,042	41,526,849	100.00
	(法 人)	2,307,545,600	11,382,437,236	580,588,009	11,078,701,289	97.33
	(利 子 割)	168,169,407	802,531,935	168,169,527	802,532,593	100.00
	事 業 税	18,342,664,010	63,281,035,663	-4,627,983,924	66,028,323,317	104.34
	(個 人)	57,036,800	425,923,270	73,530,381	169,427,500	39.78
	(法 人)	18,285,627,210	62,855,112,393	-4,701,514,305	65,858,895,817	104.78
	地 方 消 費 税	-	2,680,049,550	-	2,680,049,550	100.00
	不 動 産 取 得 税	984,624,600	4,977,399,251	1,057,616,361	3,808,160,859	76.51
	県 た ば こ 税	529,366,027	2,116,151,702	542,550,256	1,587,124,951	75.00
	ゴ ル フ 場 利 用 税	370,719,525	1,541,937,925	370,676,175	1,541,937,925	100.00
	自 動 車 取 得 税	699,797,100	2,701,919,137	697,227,600	2,672,572,600	98.91
	軽 油 引 取 税	3,356,379,527	13,786,637,989	3,399,020,051	7,169,537,993	52.00
	自 動 車 税	44,833,912	76,176,718,460	4,596,610,289	71,086,818,746	93.32
	月 鉦 区 税	-495,900	41,871,000	-	42,228,500	100.85
	固 定 資 産 税	-	-	-	-	-
	狩 猟 税	-	-	-	-	-
	旧 法 に よ る 税	-	-	-	-	-
(料理飲食等消費税)	-	-	-	-	-	
(自動車取得税)	-	-	-	-	-	
(軽油引取税)	-	-	-	-	-	
(特別地方消費税)	-	-	-	-	-	
計		28,567,684,094	441,599,774,139	32,839,042,679	216,371,219,429	49.00

月	区 分	調 定 済 額		収 入 済 額		収入歩合 %
		本 月 分	累 計	本 月 分	累 計	
		円	円	円	円	
8 月	県 民 税	1,696,628,190	275,992,681,652	30,845,896,778	90,600,361,766	32.83
	(個 人)	148,848,272	262,259,932,563	29,771,090,794	77,644,321,900	29.61
	・均等割及び所得割	89,349,820	260,113,917,851	29,711,586,189	75,498,299,684	29.03
	・配 当 割	51,183,322	2,096,172,733	51,189,475	2,096,180,237	100.00
	・株式等譲渡所得割	8,315,130	49,841,979	8,315,130	49,841,979	100.00
	(法 人)	1,304,982,600	12,687,419,836	832,008,910	11,910,710,199	93.88
	(利 子 割)	242,797,318	1,045,329,253	242,797,074	1,045,329,667	100.00
	業 税	14,224,375,300	77,505,410,963	1,643,583,893	67,671,907,210	87.31
	(個 人)	7,451,770,800	7,877,694,070	1,036,034,995	1,205,462,495	15.30
	(法 人)	6,772,604,500	69,627,716,893	607,548,898	66,466,444,715	95.46
	地 方 消 費 税	-	2,680,049,550	-	2,680,049,550	100.00
	不 動 産 取 得 税	1,656,897,600	6,634,296,851	1,352,130,960	5,160,291,819	77.78
	県 た ば こ 税	539,556,351	2,655,708,053	529,067,929	2,116,192,880	79.68
	ゴ ル フ 場 利 用 税	344,535,000	1,886,472,925	344,035,000	1,885,972,925	99.97
	自 動 車 取 得 税	608,210,900	3,310,130,037	612,351,900	3,284,924,500	99.24
	軽 油 引 取 税	3,564,814,066	17,351,452,055	3,293,229,692	10,462,767,685	60.30
	自 動 車 税	-71,600,100	76,105,118,360	1,777,696,938	72,864,515,684	95.74
	月 鉦 区 税	-	41,871,000	-357,500	41,871,000	100.00
	固 定 資 産 税	-	-	-	-	-
	狩 猟 税	-	-	-	-	-
	旧 法 に よ る 税	-	-	-	-	-
	(料理飲食等消費税)	-	-	-	-	-
	(自動車取得税)	-	-	-	-	-
	(軽油引取税)	-	-	-	-	-
	(特別地方消費税)	-	-	-	-	-
	計	22,563,417,307	464,163,191,446	40,397,635,590	256,768,855,019	55.32
	9 月	県 民 税	1,586,767,027	277,579,448,679	20,930,560,949	111,530,922,715
(個 人)		356,872,872	262,616,805,435	19,248,085,082	96,892,406,982	36.89
・均等割及び所得割		251,506,286	260,365,424,137	19,142,718,496	94,641,018,180	36.35
・配 当 割		94,909,107	2,191,081,840	94,909,107	2,191,089,344	100.00
・株式等譲渡所得割		10,457,479	60,299,458	10,457,479	60,299,458	100.00
(法 人)		1,012,949,900	13,700,369,736	1,465,530,659	13,376,240,858	97.63
(利 子 割)		216,944,255	1,262,273,508	216,945,208	1,262,274,875	100.00
業 税		4,842,423,000	82,347,833,963	9,862,843,107	77,534,750,317	94.16
(個 人)		83,695,600	7,961,389,670	2,610,936,796	3,816,399,291	47.94
(法 人)		4,758,727,400	74,386,444,293	7,251,906,311	73,718,351,026	99.10
地 方 消 費 税		70,594,479,832	73,274,529,382	70,594,479,832	73,274,529,382	100.00
不 動 産 取 得 税		1,513,587,500	8,147,884,351	1,250,299,946	6,410,591,765	78.68
県 た ば こ 税		550,706,275	3,206,414,328	539,451,957	2,655,644,837	82.82
ゴ ル フ 場 利 用 税		332,349,250	2,218,822,175	331,749,250	2,217,722,175	99.95
自 動 車 取 得 税		804,046,400	4,114,176,437	794,607,500	4,079,532,000	99.16
軽 油 引 取 税		3,415,562,962	20,767,015,017	3,410,499,424	13,873,267,109	66.80
自 動 車 税		57,175,300	76,162,293,660	708,618,232	73,573,133,916	96.60
月 鉦 区 税		-	41,871,000	-	41,871,000	100.00
固 定 資 産 税		-	-	-	-	-
狩 猟 税		-	-	-	-	-
旧 法 に よ る 税		-	-	-	-	-
(料理飲食等消費税)		-	-	-	-	-
(自動車取得税)		-	-	-	-	-
(軽油引取税)		-	-	-	-	-
(特別地方消費税)		-	-	-	-	-
計		83,697,097,546	547,860,288,992	108,423,110,197	365,191,965,216	66.66

月	区 分	調 定 済 額		収 入 済 額		収入 歩合 %	
		本 月 分	累 計	本 月 分	累 計		
		円	円	円	円		
10 月	県 民 税	1,464,547,665	279,043,996,344	24,072,986,998	135,603,909,713	48.60	
	(個 人)	303,437,918	262,920,243,353	23,132,286,364	120,024,693,346	45.65	
	・均等割及び所得割	113,256,672	260,478,680,809	22,942,112,622	117,583,130,802	45.14	
	・配 当 割	176,048,936	2,367,130,776	176,041,432	2,367,130,776	100.00	
	・株式等譲渡所得割	14,132,310	74,431,768	14,132,310	74,431,768	100.00	
	(法 人)	841,486,900	14,541,856,636	621,077,401	13,997,318,259	96.26	
	(利 子 割)	319,622,847	1,581,896,355	319,623,233	1,581,898,108	100.00	
	業 税	4,232,213,200	86,580,047,163	3,254,342,340	80,789,092,657	93.31	
	(個 人)	100,500,400	8,061,890,070	173,104,943	3,989,504,234	49.49	
	(法 人)	4,131,712,800	78,518,157,093	3,081,237,397	76,799,588,423	97.81	
	地 方 消 費 税	-	73,274,529,382	-	73,274,529,382	100.00	
	不 動 産 取 得 税	1,616,997,600	9,764,881,951	1,635,856,901	8,046,448,666	82.40	
	県 た ば こ 税	711,480,506	3,917,894,834	554,462,678	3,210,107,515	81.93	
	ゴ ル フ 場 利 用 税	349,367,425	2,568,189,600	349,367,425	2,567,089,600	99.96	
	自 動 車 取 得 税	685,665,700	4,799,842,137	689,204,900	4,768,736,900	99.35	
	軽 油 引 取 税	3,270,203,443	24,037,218,460	3,465,365,648	17,338,632,757	72.13	
	自 動 車 税	-241,120,400	75,921,173,260	285,405,920	73,858,539,836	97.28	
	月 鉦 区 税	-	41,871,000	-	41,871,000	100.00	
	固 定 資 産 税	-	-	-	-	-	
	狩 猟 税	31,249,700	31,249,700	27,638,400	27,638,400	88.44	
	旧 法 に よ る 税	-	-	-	-	-	
	(料理飲食等消費税)	-	-	-	-	-	
	(自動車取得税)	-	-	-	-	-	
	(軽油引取税)	-	-	-	-	-	
	(特別地方消費税)	-	-	-	-	-	
	計		12,120,604,839	559,980,893,831	34,334,631,210	399,526,596,426	71.35
	11 月	県 民 税	5,609,121,954	284,653,118,298	21,773,665,804	157,377,575,517	55.29
(個 人)		212,173,098	263,132,416,451	19,943,977,973	139,968,671,319	53.19	
・均等割及び所得割		126,600,658	260,605,281,467	19,858,405,533	137,441,536,335	52.74	
・配 当 割		53,636,193	2,420,766,969	53,636,193	2,420,766,969	100.00	
・株式等譲渡所得割		31,936,247	106,368,015	31,936,247	106,368,015	100.00	
(法 人)		5,219,788,900	19,761,645,536	1,652,498,079	15,649,816,338	79.19	
(利 子 割)		177,159,956	1,759,056,311	177,189,752	1,759,087,860	100.00	
業 税		29,481,771,610	116,061,818,773	11,006,256,198	91,795,348,855	79.09	
(個 人)		48,566,200	8,110,456,270	1,003,431,158	4,992,935,392	61.56	
(法 人)		29,433,205,410	107,951,362,503	10,002,825,040	86,802,413,463	80.41	
地 方 消 費 税		-	73,274,529,382	-	73,274,529,382	100.00	
不 動 産 取 得 税		2,330,626,200	12,095,508,151	1,549,084,293	9,595,532,959	79.33	
県 た ば こ 税		411,070,005	4,328,964,839	720,226,476	3,930,333,991	90.79	
ゴ ル フ 場 利 用 税		417,605,125	2,985,794,725	418,105,125	2,985,194,725	99.98	
自 動 車 取 得 税		698,872,500	5,498,714,637	703,741,000	5,472,477,900	99.52	
軽 油 引 取 税		3,464,579,988	27,501,798,448	3,403,460,398	20,742,093,155	75.42	
自 動 車 税		-15,043,490	75,906,129,770	244,321,663	74,102,861,499	97.62	
月 鉦 区 税		26,500	41,897,500	-	41,871,000	99.94	
固 定 資 産 税		-	-	-	-	-	
狩 猟 税		1,843,800	33,093,500	5,334,100	32,972,500	99.63	
旧 法 に よ る 税		-	-	-	-	-	
(料理飲食等消費税)		-	-	-	-	-	
(自動車取得税)		-	-	-	-	-	
(軽油引取税)		-	-	-	-	-	
(特別地方消費税)		-	-	-	-	-	
計			42,400,474,192	602,381,368,023	39,824,195,057	439,350,791,483	72.94

月	区 分	調 定 済 額		収 入 済 額		収入 歩合 %
		本 月 分	累 計	本 月 分	累 計	
		円	円	円	円	
12月	県 民 税	2,933,721,393	287,586,839,691	30,205,556,745	187,583,132,262	65.23
	(個 人)	510,944,402	263,643,360,853	23,860,554,668	163,829,225,987	62.14
	・均等割及び所得割	142,005,638	260,747,287,105	23,491,615,904	160,933,152,239	61.72
	・配 当 割	357,785,313	2,778,552,282	357,785,313	2,778,552,282	100.00
	・株式等譲渡所得割	11,153,451	117,521,466	11,153,451	117,521,466	100.00
	(法 人)	2,274,100,400	22,035,745,936	6,196,325,854	21,846,142,192	99.14
	(利 子 割)	148,676,591	1,907,732,902	148,676,223	1,907,764,083	100.00
	事 業 税	18,523,192,900	134,585,011,673	42,955,811,798	134,751,160,653	100.12
	(個 人)	58,005,700	8,168,461,970	2,734,888,955	7,727,824,347	94.61
	(法 人)	18,465,187,200	126,416,549,703	40,220,922,843	127,023,336,306	100.48
	地 方 消 費 税	39,581,717,746	112,856,247,128	39,581,717,746	112,856,247,128	100.00
	不 動 産 取 得 税	1,884,421,743	13,979,929,894	2,660,352,634	12,255,885,593	87.67
	県 た ば こ 税	516,196,171	4,845,161,010	410,967,040	4,341,301,031	89.60
	ゴ ル フ 場 利 用 税	430,475,675	3,416,270,400	431,075,675	3,416,270,400	100.00
	自 動 車 取 得 税	56,820,400	5,555,535,037	61,411,500	5,533,889,400	99.61
	軽 油 引 取 税	3,372,222,927	30,874,021,375	3,402,433,091	24,144,526,246	78.20
	自 動 車 税	-119,643,800	75,786,485,970	170,606,760	74,273,468,259	98.00
	月 鉦 区 税	-	41,897,500	26,500	41,897,500	100.00
	固 定 資 産 税	-	-	-	-	-
	狩 猟 税	211,400	33,304,900	310,500	33,283,000	99.93
	旧 法 に よ る 税	-	-	-	-	-
	(料理飲食等消費税)	-	-	-	-	-
	(自動車取得税)	-	-	-	-	-
	(軽油引取税)	-	-	-	-	-
	(特別地方消費税)	-	-	-	-	-
	計	67,179,336,555	669,560,704,578	119,880,269,989	559,231,061,472	83.52
	1月	県 民 税	12,231,383,562	299,818,223,253	29,660,624,011	217,243,756,273
(個 人)		11,658,374,795	275,301,735,648	29,113,747,747	192,942,973,734	70.08
・均等割及び所得割		101,793,306	260,849,080,411	17,557,166,258	178,490,318,497	68.43
・配 当 割		4,708,861,712	7,487,413,994	4,708,861,712	7,487,413,994	100.00
・株式等譲渡所得割		6,847,719,777	6,965,241,243	6,847,719,777	6,965,241,243	100.00
(法 人)		420,135,400	22,455,881,336	394,012,915	22,240,155,107	99.04
(利 子 割)		152,873,367	2,060,606,269	152,863,349	2,060,627,432	100.00
事 業 税		2,246,247,380	136,831,259,053	1,520,000,216	136,271,160,869	99.59
(個 人)		67,598,900	8,236,060,870	159,298,041	7,887,122,388	95.76
(法 人)		2,178,648,480	128,595,198,183	1,360,702,175	128,384,038,481	99.84
地 方 消 費 税		-	112,856,247,128	-	112,856,247,128	100.00
不 動 産 取 得 税		1,389,991,500	15,369,921,394	1,531,462,416	13,787,348,009	89.70
県 た ば こ 税		574,014,018	5,419,175,028	507,256,025	4,848,557,056	89.47
ゴ ル フ 場 利 用 税		410,355,250	3,826,625,650	409,127,350	3,825,397,750	99.97
自 動 車 取 得 税		66,519,500	5,622,054,537	57,494,800	5,591,384,200	99.45
軽 油 引 取 税		3,501,982,371	34,376,003,746	3,363,006,947	27,507,533,193	80.02
自 動 車 税		-63,476,800	75,723,009,170	7,978,892	74,281,447,151	98.10
月 鉦 区 税		-	41,897,500	-	41,897,500	100.00
固 定 資 産 税		-	-	-	-	-
狩 猟 税		94,800	33,399,700	100,200	33,383,200	99.95
旧 法 に よ る 税		-	-	-	-	-
(料理飲食等消費税)		-	-	-	-	-
(自動車取得税)		-	-	-	-	-
(軽油引取税)		-	-	-	-	-
(特別地方消費税)		-	-	-	-	-
計		20,357,111,581	689,917,816,159	37,057,050,857	596,288,112,329	86.43

月	区 分	調 定 済 額		収 入 済 額		収入
		本 月 分	累 計	本 月 分	累 計	
		円	円	円	円	%
2 月	県 民 税	955,474,591	300,773,697,844	20,836,538,189	238,080,294,462	79.16
	(個 人)	172,282,835	275,474,018,483	20,128,488,586	213,071,462,320	77.35
	・均等割及び所得割	122,145,704	260,971,226,115	20,078,351,455	198,568,669,952	76.09
	・配 当 割	46,336,122	7,533,750,116	46,336,122	7,533,750,116	100.00
	・株式等譲渡所得割	3,801,009	6,969,042,252	3,801,009	6,969,042,252	100.00
	(法 人)	689,976,800	23,145,858,136	614,826,918	22,854,982,025	98.74
	(利 子 割)	93,214,956	2,153,821,225	93,222,685	2,153,850,117	100.00
	業 税	3,390,080,000	140,221,339,053	3,535,835,940	139,806,996,809	99.70
	(個 人)	66,297,300	8,302,358,170	103,776,677	7,990,899,065	96.25
	(法 人)	3,323,782,700	131,918,980,883	3,432,059,263	131,816,097,744	99.92
	地 方 消 費 税	-	112,856,247,128	-	112,856,247,128	100.00
	不 動 産 取 得 税	2,206,620,600	17,576,541,994	1,446,608,438	15,233,956,447	86.67
	県 た ば こ 税	509,825,986	5,929,001,014	565,317,264	5,413,874,320	91.31
	ゴ ル フ 場 利 用 税	307,616,400	4,134,242,050	303,655,800	4,129,053,550	99.87
	自 動 車 取 得 税	1,907,333,400	7,529,387,937	1,894,144,100	7,485,528,300	99.42
	軽 油 引 取 税	3,102,623,102	37,478,626,848	3,439,697,335	30,947,230,528	82.57
	自 動 車 税	417,052,500	76,140,061,670	539,203,624	74,820,650,775	98.27
	月 鉦 区 税	-	41,897,500	-	41,897,500	100.00
	固 定 資 産 税	-	-	-	-	-
	狩 猟 税	-	33,399,700	16,500	33,399,700	100.00
	旧 法 に よ る 税	-	-	-	-	-
	(料理飲食等消費税)	-	-	-	-	-
	(自動車取得税)	-	-	-	-	-
	(軽油引取税)	-	-	-	-	-
	(特別地方消費税)	-	-	-	-	-
	計	12,796,626,579	702,714,442,738	32,561,017,190	628,849,129,519	89.49
出 納 閉 鎖 日 現 在	県 民 税	4,810,916,356	305,584,614,200	53,325,598,525	291,405,892,987	95.36
	(個 人)	3,410,567,459	278,884,585,942	51,800,717,071	264,872,179,391	94.98
	・均等割及び所得割	3,360,452,052	264,331,678,167	51,750,601,664	250,319,271,616	94.70
	・配 当 割	44,148,861	7,577,898,977	44,148,861	7,577,898,977	100.00
	・株式等譲渡所得割	5,966,546	6,975,008,798	5,966,546	6,975,008,798	100.00
	(法 人)	1,306,900,933	24,452,759,069	1,431,462,382	24,286,444,407	99.32
	(利 子 割)	93,447,964	2,247,269,189	93,419,072	2,247,269,189	100.00
	業 税	7,173,489,889	147,394,828,942	6,925,494,805	146,732,491,614	99.55
	(個 人)	8,257,300	8,310,615,470	91,795,524	8,082,694,589	97.26
	(法 人)	7,165,232,589	139,084,213,472	6,833,699,281	138,649,797,025	99.69
	地 方 消 費 税	120,813,752,872	233,670,000,000	120,813,752,872	233,670,000,000	100.00
	不 動 産 取 得 税	2,232,930,700	19,809,472,694	3,781,990,149	19,015,946,596	95.99
	県 た ば こ 税	489,731,043	6,418,732,057	1,004,792,795	6,418,667,115	100.00
	ゴ ル フ 場 利 用 税	225,704,850	4,359,946,900	230,335,550	4,359,389,100	99.99
	自 動 車 取 得 税	967,751,000	8,497,138,937	997,754,586	8,483,282,886	99.84
	軽 油 引 取 税	3,186,320,432	40,664,947,280	9,052,333,412	39,999,563,940	98.36
	自 動 車 税	9,949,800	76,150,011,470	139,583,169	74,960,233,944	98.44
	月 鉦 区 税	-	41,897,500	-	41,897,500	100.00
	固 定 資 産 税	-	-	-	-	-
	狩 猟 税	-	33,399,700	-	33,399,700	100.00
	旧 法 に よ る 税	-	-	-	-	-
	(料理飲食等消費税)	-	-	-	-	-
	(自動車取得税)	-	-	-	-	-
	(軽油引取税)	-	-	-	-	-
	(特別地方消費税)	-	-	-	-	-
	計	139,910,546,942	842,624,989,680	196,271,635,863	825,120,765,382	97.92

(注) 出納閉鎖日現在の表にあたっては、本月分を3月～5月に読み替える

(単位：円)

3. 平成30年度 都道府県税

	調 定 済 額				
	30年度			29年度	前年比 (%)
	現年課税分	滞納繰越分	合 計	計	
都道府県民税個人分	4,799,031,736	183,612,920	4,982,644,655	5,519,845,932	90.3
（均等割及び所得割）	4,532,524,883	183,612,920	4,716,137,801	5,162,063,983	91.4
（配当割）	144,693,555	-	144,693,555	175,726,323	82.3
（株式等譲渡所得割）	121,813,298	-	121,813,298	182,055,626	66.9
都道府県民税法人分	834,847,279	3,668,789	838,516,070	765,915,230	109.5
都道府県民税利子割	55,807,730	-	55,807,730	59,314,844	94.1
事業税	4,449,474,337	14,439,582	4,463,913,919	4,202,977,129	106.2
（個人分）	207,855,048	4,642,656	212,497,704	207,795,098	102.3
（法人分）	4,241,619,290	9,796,926	4,251,416,215	3,995,182,031	106.4
地方消費税	4,815,474,734	-	4,815,474,734	4,735,275,593	101.7
（譲渡割）	3,583,745,985	-	3,583,745,986	3,597,870,874	99.6
（貨物割）	1,231,728,748	-	1,231,728,748	1,137,404,720	108.3
不動産取得税	407,810,801	10,362,976	418,173,778	422,144,895	99.1
都道府県たばこ税	138,944,932	77	138,945,009	140,948,182	98.6
ゴルフ場利用税	43,309,383	70,192	43,379,577	44,799,122	96.8
自動車取得税	198,234,943	4,223	198,239,166	189,694,579	104.5
軽油引取税	958,031,873	12,181,093	970,212,968	961,160,323	100.9
自動車税	1,550,525,872	14,186,985	1,564,712,857	1,557,320,894	100.5
鉱区税	328,196	11,561	339,757	347,015	97.9
固定資産税	10,889,856	-	10,889,856	4,430,257	245.8
法定外普通税	48,759,167	-	48,759,167	42,883,797	113.7
狩猟税	812,885	-	812,885	848,306	95.8
法定外目的税	10,671,799	338,826	11,010,625	10,070,136	109.3
旧法による税	6	652,684	652,690	795,105	82.1
合 計	18,322,955,538	239,529,913	18,562,485,451	18,658,771,345	99.5

徴収実績（決算見込額）

地方行財政調査会資料

出納閉鎖日現在

(単位：千円、千円未満四捨五入)

収 入 済 額				収入歩合		
30年度			29年度	前年比 (%)	30年度	29年度
現年課税分	滞納繰越分	合計	計			
4,741,832,934	65,092,329	4,806,925,264	5,316,439,812	90.4	96.5	96.3
4,475,326,069	65,092,329	4,540,418,399	4,958,657,849	91.6	96.3	96.1
144,693,567	-	144,693,567	175,726,336	82.3	100.0	100.0
121,813,298	-	121,813,298	182,055,626	66.9	100.0	100.0
833,932,364	929,723	834,862,088	762,373,783	109.5	99.6	99.5
55,807,734	-	55,807,734	59,314,849	94.1	100.0	100.0
4,446,723,612	3,755,776	4,450,479,388	4,193,928,885	106.1	99.7	99.8
205,751,321	1,601,573	207,352,894	202,482,484	102.4	97.6	97.4
4,240,972,291	2,154,203	4,243,126,495	3,991,446,401	106.3	99.8	99.9
4,815,474,734	-	4,815,474,734	4,735,275,593	101.7	100.0	100.0
3,583,745,986	-	3,583,745,986	3,597,870,874	99.6	100.0	100.0
1,231,728,748	-	1,231,728,748	1,137,404,720	108.3	100.0	100.0
400,213,508	3,409,919	403,623,427	406,546,904	99.3	96.5	96.3
138,940,566	77	138,940,643	140,948,113	98.6	100.0	100.0
43,303,216	18,941	43,322,157	44,727,559	96.9	99.9	99.8
198,227,874	2,125	198,229,999	189,679,631	104.5	100.0	100.0
947,460,219	10,927,329	958,387,549	948,699,479	101.0	98.8	98.7
1,545,388,609	5,056,932	1,550,445,541	1,540,464,430	100.6	99.1	98.9
326,061	926	326,987	332,238	98.4	96.2	95.7
10,889,856	-	10,889,856	4,430,257	245.8	100.0	100.0
48,759,167	-	48,759,167	42,883,797	113.7	100.0	100.0
812,904	-	812,904	848,306	95.8	100.0	100.0
10,667,687	2,064	10,669,751	9,731,149	109.6	96.9	96.6
6	32,791	32,797	30,641	107.0	5.0	3.9
18,238,761,062	89,228,935	18,327,989,996	18,396,655,431	99.6	98.7	98.6

4. 各 都 道 府 県 別 予 算 額

平成30年度

区 分	予算額	調定額		
		現年課税分	滞納繰越分	合計
	千円	千円	千円	千円
北海道	595,327,514	594,770,738	10,143,269	604,914,007
青森	142,662,839	142,935,477	1,918,659	144,854,136
岩手	134,169,000	134,350,468	1,698,882	136,049,350
宮城	298,765,000	298,933,453	3,663,432	302,596,885
秋田	92,097,041	92,335,256	1,277,337	93,612,593
山形	111,300,000	111,698,430	1,300,688	112,999,118
福島	238,482,508	239,276,006	3,980,940	243,256,946
茨城	382,556,888	383,109,643	5,091,662	388,201,305
栃木	249,500,000	248,880,186	3,696,418	252,576,604
群馬	248,300,000	248,622,084	3,848,727	252,470,811
埼玉	765,400,000	768,153,312	14,621,294	782,774,606
千葉	978,502,000	984,852,846	17,308,631	1,002,161,477
東京都	4,135,212,033	4,089,660,631	37,492,721	4,127,153,352
神奈川県	1,155,907,096	1,152,342,757	16,217,418	1,168,560,175
新潟	260,514,000	260,672,468	2,500,225	263,172,693
富山	139,663,000	140,817,913	2,472,453	143,290,366
石川	151,033,935	155,007,831	2,397,661	157,405,492
福井	116,392,254	117,971,060	1,496,907	119,467,967
山梨	95,654,282	96,928,298	1,373,243	98,301,541
長野	234,713,236	235,100,016	2,598,966	237,698,982
岐阜	242,900,000	245,370,091	4,523,058	249,893,149
静岡県	483,600,000	483,488,431	6,742,248	490,230,679
愛知県	1,219,800,000	1,226,518,343	14,818,677	1,241,337,020
三重	263,099,000	265,872,388	3,300,334	269,172,722
滋賀	169,313,300	170,170,758	3,196,187	173,366,945
京都	267,684,000	267,003,706	3,308,431	270,312,137
大阪	1,460,943,000	1,454,664,545	17,393,370	1,472,057,915
兵庫県	522,299,825	710,290,944	10,625,609	720,916,553
奈良	119,500,000	119,978,616	2,536,285	122,514,901
和歌山	93,127,000	93,637,233	1,504,596	95,141,829
鳥取	53,047,064	53,285,308	585,907	53,871,215
島根	68,344,064	68,391,350	478,683	68,870,033
岡山	232,317,092	234,304,365	3,203,529	237,507,894
広島	330,049,000	332,974,955	5,291,836	338,266,791
山口	177,829,026	179,036,620	2,095,017	181,131,637
徳島	76,500,000	78,002,547	996,727	78,999,274
香川	123,689,011	124,260,413	1,479,870	125,740,283
愛媛	148,400,000	148,378,466	1,400,622	149,779,088
高知	65,778,951	65,244,346	714,086	65,958,432
福岡	625,010,170	628,517,073	8,669,000	637,186,073
佐賀	88,310,000	89,121,603	1,010,686	90,132,289
長崎	121,062,443	121,314,943	1,408,042	122,722,985
熊本	160,639,275	160,916,156	2,319,578	163,235,734
大分	124,547,000	124,630,152	1,583,117	126,213,269
宮崎	100,700,000	101,224,675	1,273,907	102,498,582
鹿児島	148,922,923	149,619,811	2,050,042	151,669,853
沖縄	129,507,126	130,318,828	1,920,935	132,239,763
合 計	18,143,071,896	18,322,955,538	239,529,913	18,562,485,451

及び決算（見込）額

地方行財政調査会資料

出納閉鎖日現在

(単位：千円、千円未満四捨五入)

収入額			収入歩合		
現年課税分	滞納繰越分	合計	現年課税分	滞納繰越分	合計
千円	千円	千円			%
591,306,563	4,121,596	595,428,159	99.4	40.6	98.4
142,383,389	547,090	142,930,479	99.6	28.5	98.7
133,425,071	801,755	134,226,826	99.3	47.2	98.7
297,717,299	1,315,495	299,032,794	99.6	35.9	98.8
92,053,578	362,319	92,415,897	99.7	28.4	98.7
111,336,209	346,183	111,682,392	99.7	26.6	98.8
237,784,078	1,104,653	238,888,731	99.4	27.7	98.2
381,277,866	1,694,432	382,972,298	99.5	33.3	98.7
247,724,744	1,128,408	248,853,152	99.5	30.5	98.5
247,615,226	958,156	248,573,382	99.6	24.9	98.5
762,938,492	5,637,959	768,576,451	99.3	38.6	98.2
979,042,355	5,614,897	984,657,252	99.4	32.4	98.3
4,071,915,012	16,378,248	4,088,293,260	99.6	43.7	99.1
1,145,658,938	7,157,259	1,152,816,197	99.4	44.1	98.7
260,023,988	699,976	260,723,964	99.8	28.0	99.1
140,003,266	930,548	140,933,814	99.4	37.6	98.4
154,210,979	811,877	155,022,856	99.5	33.9	98.5
117,644,656	452,209	118,096,865	99.7	30.2	98.9
96,585,814	445,068	97,030,882	99.6	32.4	98.7
234,299,366	922,316	235,221,682	99.7	35.5	99.0
243,640,609	1,623,730	245,264,339	99.3	35.9	98.1
481,601,661	2,248,168	483,849,829	99.6	33.3	98.7
1,222,023,182	5,485,278	1,227,508,460	99.6	37.0	98.9
264,635,313	1,297,198	265,932,511	99.5	39.3	98.8
168,859,543	1,178,678	170,038,221	99.2	36.9	98.1
265,818,923	1,661,898	267,480,821	99.6	50.2	99.0
1,450,646,798	6,306,033	1,456,952,831	99.7	36.3	99.0
707,319,321	3,325,579	710,644,900	99.6	31.3	98.6
119,328,292	701,598	120,029,890	99.5	27.7	98.0
93,321,547	355,672	93,677,219	99.7	23.6	98.5
53,125,113	202,843	53,327,956	99.7	34.6	99.0
68,212,659	168,469	68,381,128	99.7	35.2	99.3
233,187,076	1,232,396	234,419,472	99.5	38.5	98.7
331,007,343	1,948,164	332,955,507	99.4	36.8	98.4
178,185,428	895,547	179,080,975	99.5	42.7	98.9
77,755,546	357,359	78,112,905	99.7	35.9	98.9
123,781,301	475,153	124,256,454	99.6	32.1	98.8
147,920,880	531,606	148,452,486	99.7	38.0	99.1
64,961,162	321,234	65,282,396	99.6	45.0	99.0
624,909,456	3,404,113	628,313,569	99.4	39.3	98.6
88,635,795	519,710	89,155,505	99.5	51.4	98.9
120,736,193	475,261	121,211,454	99.5	33.8	98.8
160,263,114	605,401	160,868,515	99.6	26.1	98.5
124,176,745	429,840	124,606,585	99.6	27.2	98.7
100,663,352	593,226	101,256,578	99.4	46.6	98.8
148,887,760	596,676	149,484,436	99.5	29.1	98.6
130,210,061	857,662	131,067,723	99.9	44.6	99.1
18,238,761,062	89,228,935	18,327,989,997	99.5	37.3	98.7

5. 各都道府県別税目別決算（見込）額

平成30年度

出納閉鎖日現在（単位：千円、千円未満四捨五入）

地方行政調査会資料

区 分	個人都道府県民税			均等割及び所得割			配当割		
	調定額	収入額	収入歩合	調定額	収入額	収入歩合	調定額	収入額	収入歩合
	千円	千円	%	千円	千円	%	千円	千円	%
北海道	149,801,125	143,797,845	96.0	145,823,926	139,820,646	95.9	2,134,988	2,134,988	100.0
青 森	36,106,182	34,405,118	95.3	35,491,289	33,790,225	95.2	341,464	341,464	100.0
岩 手	37,930,450	36,791,689	97.0	37,150,698	36,011,937	96.9	404,063	404,063	100.0
宮 城	67,733,962	64,820,524	95.7	65,513,642	62,600,204	95.6	1,196,111	1,196,111	100.0
秋 田	27,369,138	26,384,630	96.4	26,786,174	25,801,666	96.3	307,141	307,141	100.0
山 形	33,730,104	32,603,650	96.7	32,864,730	31,738,276	96.6	454,211	454,211	100.0
福 島	65,422,111	62,571,905	95.6	63,691,818	60,841,612	95.5	969,636	969,636	100.0
茨 城	114,783,012	110,824,576	96.6	110,401,897	106,443,461	96.4	2,353,051	2,353,051	100.0
栃 木	77,579,514	74,239,583	95.7	74,669,996	71,330,065	95.5	1,530,303	1,530,303	100.0
群 馬	74,703,416	71,496,602	95.7	71,827,334	68,620,520	95.5	1,571,050	1,571,050	100.0
埼 玉	303,316,482	291,020,339	95.9	289,144,162	276,848,007	95.7	7,386,240	7,386,252	100.0
千 葉	278,884,585	264,872,179	95.0	264,331,677	250,319,271	94.7	7,577,899	7,577,899	100.0
東 京	957,324,366	929,785,625	97.1	899,533,103	871,994,362	96.9	31,841,226	31,841,226	100.0
神奈川	361,471,458	350,380,752	96.9	336,155,556	325,064,850	96.7	13,490,020	13,490,020	100.0
新 潟	62,080,084	60,042,887	96.7	59,389,151	57,351,954	96.6	1,517,945	1,517,945	100.0
富 山	41,564,313	39,812,684	95.8	39,589,164	37,837,535	95.6	1,075,999	1,075,999	100.0
石 川	44,539,659	42,822,863	96.1	42,722,042	41,005,246	96.0	910,079	910,079	100.0
福 井	29,769,406	28,622,664	96.1	28,436,692	27,289,950	96.0	716,174	716,174	100.0
山 梨	30,836,680	29,852,370	96.8	29,680,097	28,695,786	96.7	628,919	628,919	100.0
長 野	73,713,325	71,731,983	97.3	70,887,383	68,906,041	97.2	1,537,480	1,537,480	100.0
岐 阜	77,673,856	74,572,936	96.0	74,288,265	71,187,345	95.8	1,828,766	1,828,766	100.0
静 岡	129,424,239	124,072,602	95.9	122,491,261	117,139,624	95.6	3,468,265	3,468,265	100.0
愛 知	325,597,791	314,174,341	96.5	303,476,365	292,052,915	96.2	12,583,061	12,583,061	100.0
三 重	73,145,935	70,454,297	96.3	69,551,122	66,859,484	96.1	1,994,017	1,994,017	100.0
滋 賀	56,361,803	54,359,502	96.4	53,845,468	51,843,167	96.3	1,307,002	1,307,002	100.0
京 都	78,939,368	76,998,508	97.5	72,377,493	70,436,633	97.3	3,721,506	3,721,506	100.0
大 阪	306,923,384	296,591,053	96.6	284,912,251	274,579,920	96.4	11,910,194	11,910,194	100.0
兵 庫	215,366,487	207,025,964	96.1	199,125,206	190,784,683	95.8	9,069,284	9,069,284	100.0
奈 良	54,383,259	52,727,272	97.0	49,913,665	48,257,678	96.7	2,479,570	2,479,570	100.0
和歌山	30,894,959	29,997,598	97.1	28,946,494	28,049,133	96.9	1,063,407	1,063,407	100.0
鳥 取	16,861,248	16,452,176	97.6	16,180,026	15,770,954	97.5	382,352	382,352	100.0
島 根	21,024,004	20,643,318	98.2	20,264,325	19,883,639	98.1	407,658	407,658	100.0
岡 山	56,963,857	54,762,144	96.1	53,554,261	51,352,548	95.9	1,883,126	1,883,126	100.0
広 島	90,973,206	87,334,614	96.0	86,349,469	82,710,877	95.8	2,683,844	2,683,844	100.0
山 口	48,022,739	46,391,676	96.6	45,889,189	44,258,126	96.4	1,117,838	1,117,838	100.0
徳 島	25,126,268	24,499,719	97.5	23,067,506	22,440,957	97.3	1,104,718	1,104,718	100.0
香 川	35,374,351	34,199,316	96.7	33,314,867	32,139,832	96.5	1,182,536	1,182,536	100.0
愛 媛	43,038,558	42,042,383	97.7	41,138,553	40,142,378	97.6	1,031,769	1,031,769	100.0
高 知	21,827,542	21,300,473	97.6	20,994,534	20,467,465	97.5	437,874	437,874	100.0
福 岡	145,645,626	139,718,301	95.9	138,596,382	132,669,057	95.7	3,678,222	3,678,222	100.0
佐 賀	24,941,577	24,316,173	97.5	24,265,336	23,639,932	97.4	349,759	349,759	100.0
長 崎	40,710,847	39,442,600	96.9	39,603,553	38,335,306	96.8	548,588	548,588	100.0
熊 本	42,841,650	40,916,941	95.5	41,379,412	39,454,703	95.3	741,247	741,247	100.0
大 分	34,838,650	33,901,194	97.3	33,814,604	32,877,148	97.2	537,230	537,230	100.0
宮 崎	30,592,187	29,730,092	97.2	29,861,781	28,999,687	97.1	377,905	377,905	100.0
鹿児島	45,834,074	44,237,060	96.5	44,845,622	43,248,609	96.4	523,091	523,091	100.0
沖 縄	40,657,818	39,182,543	96.4	40,000,261	38,524,986	96.3	336,728	336,728	100.0
合 計	4,982,644,655	4,806,925,264	96.5	4,716,137,801	4,540,418,399	96.3	144,693,555	144,693,567	100.0

平成30年度

区 分	株式等譲渡所得割			法人 都道府県民税			都道府県民税利子割		
	調定額	収入額	収入歩合	調定額	収入額	収入歩合	調定額	収入額	収入歩合
	千円	千円	%	千円	千円	%	千円	千円	%
北海道	1,842,211	1,842,211	100.0	19,964,188	19,808,766	99.2	1,549,007	1,549,007	100.0
青 森	273,429	273,429	100.0	3,932,061	3,922,247	99.8	349,452	349,452	100.0
岩 手	375,689	375,689	100.0	5,490,067	5,476,616	99.8	301,005	301,005	100.0
宮 城	1,024,209	1,024,209	100.0	14,076,676	14,043,524	99.8	558,375	558,375	100.0
秋 田	275,824	275,824	100.0	3,280,389	3,269,228	99.7	277,917	277,917	100.0
山 形	411,163	411,163	100.0	4,162,380	4,144,664	99.6	366,404	366,404	100.0
福 島	760,657	760,657	100.0	8,941,254	8,831,769	98.8	523,404	523,404	100.0
茨 城	2,028,064	2,028,064	100.0	14,144,877	14,089,512	99.6	995,520	995,520	100.0
栃 木	1,379,215	1,379,215	100.0	10,706,261	10,676,055	99.7	694,362	694,362	100.0
群 馬	1,305,032	1,305,032	100.0	11,737,904	11,705,642	99.7	706,858	706,858	100.0
埼 玉	6,786,080	6,786,080	100.0	26,897,505	26,805,912	99.7	2,583,939	2,583,942	100.0
千 葉	6,975,009	6,975,009	100.0	24,452,759	24,286,444	99.3	2,247,269	2,247,269	100.0
東 京	25,950,037	25,950,037	100.0	254,385,126	252,598,886	99.3	9,618,679	9,618,679	100.0
神奈川	11,825,881	11,825,881	100.0	44,817,985	44,742,616	99.8	3,137,060	3,137,061	100.0
新 潟	1,172,988	1,172,988	100.0	9,775,178	9,754,322	99.8	727,931	727,931	100.0
富 山	899,151	899,151	100.0	5,271,985	5,251,816	99.6	461,110	461,110	100.0
石 川	907,538	907,538	100.0	7,011,580	6,965,406	99.3	437,851	437,851	100.0
福 井	616,540	616,540	100.0	4,206,989	4,189,380	99.6	359,611	359,611	100.0
山 梨	527,665	527,665	100.0	5,522,268	5,502,531	99.6	288,437	288,437	100.0
長 野	1,288,462	1,288,462	100.0	9,481,910	9,453,908	99.7	820,955	820,955	100.0
岐 阜	1,556,825	1,556,825	100.0	9,128,709	9,046,360	99.1	1,119,104	1,119,104	100.0
静 岡	3,464,713	3,464,713	100.0	19,762,185	19,713,421	99.8	1,778,700	1,778,700	100.0
愛 知	9,538,365	9,538,365	100.0	67,457,002	67,458,892	100.0	4,315,846	4,315,846	100.0
三 重	1,600,796	1,600,796	100.0	11,576,928	11,548,741	99.8	958,332	958,332	100.0
滋 賀	1,209,333	1,209,333	100.0	8,023,763	8,001,649	99.7	647,992	647,992	100.0
京 都	2,840,369	2,840,369	100.0	14,817,798	14,810,850	100.0	1,081,735	1,081,735	100.0
大 阪	10,100,939	10,100,939	100.0	77,050,984	76,933,270	99.8	4,920,603	4,920,603	100.0
兵 庫	7,171,997	7,171,997	100.0	22,349,772	22,276,304	99.7	2,945,694	2,945,694	100.0
奈 良	1,990,024	1,990,024	100.0	3,601,705	3,584,531	99.5	767,277	767,277	100.0
和歌山	885,058	885,058	100.0	3,538,351	3,532,418	99.8	582,753	582,753	100.0
鳥 取	298,870	298,870	100.0	2,018,143	2,015,107	99.8	262,132	262,132	100.0
島 根	352,021	352,021	100.0	2,584,936	2,578,544	99.8	372,512	372,512	100.0
岡 山	1,526,470	1,526,470	100.0	8,815,008	8,771,261	99.5	873,855	873,855	100.0
広 島	1,939,893	1,939,893	100.0	14,751,897	14,697,107	99.6	1,382,273	1,382,273	100.0
山 口	1,015,712	1,015,712	100.0	6,753,403	6,745,809	99.9	760,771	760,771	100.0
徳 島	954,044	954,044	100.0	3,568,274	3,550,617	99.5	381,415	381,415	100.0
香 川	876,948	876,948	100.0	5,379,773	5,349,887	99.4	554,653	554,653	100.0
愛 媛	868,236	868,236	100.0	6,073,496	6,060,950	99.8	623,472	623,472	100.0
高 知	395,134	395,134	100.0	2,359,559	2,354,632	99.8	439,883	439,883	100.0
福 岡	3,371,022	3,371,022	100.0	26,902,474	26,703,556	99.3	1,593,161	1,593,161	100.0
佐 賀	326,482	326,482	100.0	3,250,339	3,238,817	99.6	277,470	277,470	100.0
長 崎	558,706	558,706	100.0	4,582,124	4,569,415	99.7	384,734	384,734	100.0
熊 本	720,991	720,991	100.0	7,001,069	6,982,207	99.7	499,523	499,523	100.0
大 分	486,816	486,816	100.0	4,483,632	4,441,334	99.1	376,454	376,454	100.0
宮 崎	352,500	352,500	100.0	3,616,023	3,591,508	99.3	239,985	239,985	100.0
鹿 児 島	465,361	465,361	100.0	5,530,461	5,492,771	99.3	467,109	467,109	100.0
沖 縄	320,829	320,829	100.0	5,278,921	5,292,886	100.3	195,146	195,146	100.0
合 計	121,813,298	121,813,298	100.0	838,516,070	834,862,088	99.6	55,807,730	55,807,734	100.0

平成30年度

区 分	個人事業税			法人事業税			地方消費税		
	調定額	収入額	収入歩合	調定額	収入額	収入歩合	調定額	収入額	収入歩合
	千円	千円	%	千円	千円	%	千円	千円	%
北海道	5,149,636	4,849,080	94.2	116,589,286	116,088,631	99.6	136,877,029	136,877,029	100.0
青 森	988,265	967,816	97.9	24,099,281	24,081,074	99.9	22,648,867	22,648,867	100.0
岩 手	1,240,144	1,204,177	97.1	27,323,191	27,149,044	99.4	21,768,590	21,768,590	100.0
宮 城	3,375,604	3,254,062	96.4	73,421,743	73,317,976	99.9	68,791,488	68,791,488	100.0
秋 田	832,993	817,429	98.1	17,985,344	17,968,686	99.9	15,741,792	15,741,792	100.0
山 形	1,145,400	1,103,859	96.4	21,415,488	21,396,284	99.9	20,660,359	20,660,359	100.0
福 島	2,262,212	2,113,632	93.4	58,218,937	57,729,503	99.2	38,016,437	38,016,437	100.0
茨 城	3,261,073	3,145,589	96.5	83,407,488	83,215,521	99.8	68,521,490	68,521,490	100.0
栃 木	2,207,671	2,147,045	97.3	55,523,952	55,449,754	99.9	34,714,213	34,714,213	100.0
群 馬	2,112,179	2,056,576	97.4	56,647,607	56,408,294	99.6	41,260,942	41,260,942	100.0
埼 玉	13,566,472	13,287,625	97.9	140,657,774	140,486,338	99.9	117,529,586	117,529,586	100.0
千 葉	8,310,615	8,082,695	97.3	139,084,214	138,649,797	99.7	393,206,487	393,206,487	100.0
東 京	53,732,245	52,821,393	98.3	1,095,853,301	1,090,658,300	99.5	1,486,353,076	1,486,353,076	100.0
神奈川	19,240,928	18,867,124	98.1	262,723,533	263,021,979	100.1	287,216,330	287,216,330	100.0
新 潟	2,243,927	2,182,228	97.3	58,754,008	58,670,443	99.9	59,110,218	59,110,218	100.0
富 山	1,278,020	1,201,036	94.0	29,990,003	29,930,464	99.8	30,418,180	30,418,180	100.0
石 川	1,628,153	1,556,945	95.6	35,497,984	35,373,778	99.7	31,936,935	31,936,935	100.0
福 井	985,486	955,148	96.9	27,463,256	27,433,417	99.9	19,403,954	19,403,954	100.0
山 梨	1,027,569	995,899	96.9	23,564,317	23,513,150	99.8	11,762,431	11,762,431	100.0
長 野	2,024,037	1,961,379	96.9	52,673,792	52,585,628	99.8	37,289,650	37,289,650	100.0
岐 阜	2,789,807	2,650,145	95.0	49,481,588	49,297,883	99.6	46,916,789	46,916,789	100.0
静 岡	5,895,179	5,775,724	98.0	128,872,010	128,777,904	99.9	85,713,143	85,713,143	100.0
愛 知	14,294,824	13,974,787	97.8	334,304,150	334,946,520	100.2	256,556,167	256,556,167	100.0
三 重	2,376,863	2,322,793	97.7	63,994,575	63,924,178	99.9	55,105,370	55,105,370	100.0
滋 賀	1,541,071	1,486,722	96.5	45,179,214	45,127,625	99.9	20,730,528	20,730,528	100.0
京 都	4,083,648	3,992,707	97.8	78,754,061	79,145,078	100.5	36,023,835	36,023,835	100.0
大 阪	15,735,513	15,418,196	98.0	364,600,743	364,920,959	100.1	511,721,967	511,721,967	100.0
兵 庫	7,305,736	7,139,404	97.7	145,160,575	145,006,458	99.9	190,899,390	190,899,390	100.0
奈 良	1,353,155	1,331,432	98.4	19,054,063	19,016,205	99.8	14,275,350	14,275,350	100.0
和歌山	1,032,212	1,028,759	99.7	18,471,737	18,462,681	100.0	18,485,189	18,485,189	100.0
鳥 取	539,293	520,223	96.5	10,746,088	10,729,440	99.8	9,002,478	9,002,478	100.0
島 根	711,190	687,992	96.7	14,568,098	14,545,696	99.8	12,275,718	12,275,718	100.0
岡 山	1,926,908	1,842,088	95.6	48,753,290	48,652,994	99.8	62,910,086	62,910,086	100.0
広 島	3,970,864	3,874,906	97.6	84,211,509	84,065,337	99.8	66,877,605	66,877,605	100.0
山 口	1,593,966	1,550,570	97.3	37,318,338	37,308,553	100.0	47,258,199	47,258,199	100.0
徳 島	584,672	567,813	97.1	17,081,160	16,973,301	99.4	12,283,317	12,283,317	100.0
香 川	912,281	897,551	98.4	27,786,887	27,712,338	99.7	27,476,977	27,476,977	100.0
愛 媛	1,339,682	1,278,903	95.5	33,000,479	32,982,904	99.9	30,932,882	30,932,882	100.0
高 知	846,110	837,569	99.0	12,348,562	12,334,312	99.9	12,319,365	12,319,365	100.0
福 岡	7,298,448	7,089,393	97.1	138,373,135	137,522,596	99.4	184,387,962	184,387,962	100.0
佐 賀	957,166	934,288	97.6	17,617,123	17,584,339	99.8	14,934,793	14,934,793	100.0
長 崎	1,381,592	1,352,770	97.9	23,689,858	23,666,565	99.9	25,687,929	25,687,929	100.0
熊 本	2,061,722	2,009,554	97.5	35,111,723	35,063,144	99.9	27,744,234	27,744,234	100.0
大 分	1,082,334	1,050,680	97.1	24,509,557	24,350,273	99.4	30,683,977	30,683,977	100.0
宮 崎	1,122,913	1,094,456	97.5	20,944,104	20,845,997	99.5	17,725,473	17,725,473	100.0
鹿 児 島	1,380,054	1,347,834	97.7	28,631,963	28,490,925	99.5	29,024,071	29,024,071	100.0
沖 縄	1,767,872	1,724,898	97.6	27,957,127	28,544,229	102.1	24,293,886	24,293,886	100.0
合 計	212,497,704	207,352,894	97.6	4,251,416,215	4,243,126,495	99.8	4,815,474,734	4,815,474,734	100.0

平成30年度

区 分	地方消費税（譲渡割）			地方消費税（貨物割）			不動産取得税		
	調定額	収入額	収入歩合	調定額	収入額	収入歩合	調定額	収入額	収入歩合
	千円	千円	%	千円	千円	%	千円	千円	%
北海道	110,821,090	110,821,090	100.0	26,055,939	26,055,939	100.0	17,229,697	16,478,705	95.6
青 森	20,785,885	20,785,885	100.0	1,862,982	1,862,982	100.0	2,035,010	2,017,798	99.2
岩 手	21,642,315	21,642,315	100.0	126,275	126,275	100.0	2,666,354	2,610,123	97.9
宮 城	55,020,983	55,020,983	100.0	13,770,505	13,770,505	100.0	6,319,193	6,175,994	97.7
秋 田	14,745,213	14,745,213	100.0	996,579	996,579	100.0	1,702,465	1,591,947	93.5
山 形	19,616,130	19,616,130	100.0	1,044,229	1,044,229	100.0	2,336,168	2,297,851	98.4
福 島	36,301,600	36,301,600	100.0	1,714,837	1,714,837	100.0	4,302,387	4,144,400	96.3
茨 城	50,612,113	50,612,113	100.0	17,909,377	17,909,377	100.0	6,484,701	6,344,481	97.8
栃 木	34,400,520	34,400,520	100.0	313,693	313,693	100.0	5,248,407	5,175,632	98.6
群 馬	41,065,983	41,065,983	100.0	194,959	194,959	100.0	6,043,617	5,885,199	97.4
埼 玉	117,073,650	117,073,650	100.0	455,936	455,936	100.0	20,208,875	19,779,785	97.9
千 葉	95,238,736	95,238,736	100.0	297,967,751	297,967,751	100.0	19,809,473	19,015,946	96.0
東 京	1,313,449,242	1,313,449,242	100.0	172,903,834	172,903,834	100.0	85,068,036	83,782,473	98.5
神奈川	164,380,020	164,380,020	100.0	122,836,310	122,836,310	100.0	31,961,740	29,906,308	93.6
新 潟	48,412,387	48,412,387	100.0	10,697,831	10,697,831	100.0	4,827,425	4,694,405	97.2
富 山	28,031,104	28,031,104	100.0	2,387,076	2,387,076	100.0	2,333,231	2,271,397	97.3
石 川	29,135,327	29,135,327	100.0	2,801,608	2,801,608	100.0	3,173,799	3,044,762	95.9
福 井	18,353,149	18,353,149	100.0	1,050,805	1,050,805	100.0	1,841,572	1,795,354	97.5
山 梨	11,659,714	11,659,714	100.0	102,716	102,716	100.0	1,839,016	1,785,065	97.1
長 野	37,162,226	37,162,226	100.0	127,424	127,424	100.0	4,892,494	4,789,623	97.9
岐 阜	46,711,114	46,711,114	100.0	205,675	205,675	100.0	5,302,961	5,196,947	98.0
静 岡	69,852,860	69,852,860	100.0	15,860,283	15,860,283	100.0	11,191,787	10,948,456	97.8
愛 知	154,500,981	154,500,981	100.0	102,055,186	102,055,186	100.0	26,461,571	25,834,918	97.6
三 重	29,526,375	29,526,375	100.0	25,578,995	25,578,995	100.0	3,973,300	3,903,942	98.3
滋 賀	20,599,806	20,599,806	100.0	130,722	130,722	100.0	4,053,187	3,494,582	86.2
京 都	35,162,468	35,162,468	100.0	861,367	861,367	100.0	9,309,743	8,829,608	94.8
大 阪	353,030,939	353,030,939	100.0	158,691,028	158,691,028	100.0	37,894,661	35,226,648	93.0
兵 庫	98,582,556	98,582,556	100.0	92,316,834	92,316,834	100.0	17,913,686	17,268,308	96.4
奈 良	14,270,664	14,270,664	100.0	4,686	4,686	100.0	2,468,761	2,302,193	93.3
和歌山	14,656,242	14,656,242	100.0	3,828,947	3,828,947	100.0	1,814,594	1,729,455	95.3
鳥 取	8,552,230	8,552,230	100.0	450,248	450,248	100.0	967,875	915,737	94.6
島 根	11,781,334	11,781,334	100.0	494,384	494,384	100.0	1,017,581	1,001,275	98.4
岡 山	38,037,219	38,037,219	100.0	24,872,867	24,872,867	100.0	4,753,263	4,632,974	97.5
広 島	57,322,412	57,322,412	100.0	9,555,193	9,555,193	100.0	9,259,929	8,626,198	93.2
山 口	24,679,107	24,679,107	100.0	22,579,092	22,579,092	100.0	2,926,607	2,897,940	99.0
徳 島	10,448,542	10,448,542	100.0	1,834,775	1,834,775	100.0	1,956,445	1,912,277	97.7
香 川	23,938,691	23,938,691	100.0	3,538,286	3,538,286	100.0	2,490,718	2,438,876	97.9
愛 媛	22,248,998	22,248,998	100.0	8,683,884	8,683,884	100.0	3,145,991	3,073,782	97.7
高 知	12,002,173	12,002,173	100.0	317,192	317,192	100.0	1,218,316	1,204,627	98.9
福 岡	123,105,053	123,105,053	100.0	61,282,909	61,282,909	100.0	16,951,724	16,426,546	96.9
佐 賀	13,764,178	13,764,178	100.0	1,170,615	1,170,615	100.0	1,999,571	1,955,104	97.8
長 崎	20,849,423	20,849,423	100.0	4,838,506	4,838,506	100.0	2,504,861	2,448,399	97.7
熊 本	26,785,992	26,785,992	100.0	958,242	958,242	100.0	5,478,280	5,315,095	97.0
大 分	20,692,199	20,692,199	100.0	9,991,778	9,991,778	100.0	2,564,871	2,539,173	99.0
宮 崎	17,380,306	17,380,306	100.0	345,167	345,167	100.0	2,026,309	1,999,595	98.7
鹿 児 島	25,279,027	25,279,027	100.0	3,745,044	3,745,044	100.0	3,833,693	3,663,083	95.5
沖 縄	22,077,709	22,077,709	100.0	2,216,177	2,216,177	100.0	4,369,833	4,250,441	97.3
合 計	3,583,745,986	3,583,745,986	100.0	1,231,728,748	1,231,728,748	100.0	418,173,778	403,623,427	96.5

平成30年度

区 分	都道府県たばこ税			ゴルフ場利用税			自動車取得税		
	調定額	収入額	収入歩合	調定額	収入額	収入歩合	調定額	収入額	収入歩合
	千円	千円	%	千円	千円	%	千円	千円	%
北海道	7,098,134	7,098,121	100.0	1,496,517	1,491,984	99.7	9,138,621	9,137,779	100.0
青 森	1,619,301	1,619,301	100.0	150,084	150,084	100.0	2,030,838	2,030,838	100.0
岩 手	1,420,986	1,420,986	100.0	274,290	274,290	100.0	2,060,010	2,060,010	100.0
宮 城	2,769,261	2,769,261	100.0	724,736	724,736	100.0	3,687,403	3,687,269	100.0
秋 田	1,094,850	1,094,850	100.0	155,551	155,551	100.0	1,734,014	1,734,014	100.0
山 形	1,094,747	1,094,747	100.0	117,972	117,972	100.0	1,898,209	1,898,209	100.0
福 島	2,397,940	2,397,940	100.0	606,122	596,347	98.4	3,130,960	3,130,960	100.0
茨 城	3,384,757	3,384,750	100.0	2,628,197	2,626,490	99.9	5,249,394	5,249,394	100.0
栃 木	2,223,788	2,223,788	100.0	2,227,358	2,227,358	100.0	3,938,941	3,938,941	100.0
群 馬	2,158,114	2,158,114	100.0	1,164,512	1,164,512	100.0	3,858,181	3,858,181	100.0
埼 玉	7,431,064	7,431,123	100.0	2,141,826	2,141,826	100.0	10,721,967	10,721,967	100.0
千 葉	6,418,732	6,418,667	100.0	4,359,947	4,359,389	100.0	8,497,139	8,483,283	99.8
東 京	16,221,346	16,217,082	100.0	632,476	632,476	100.0	18,126,112	18,131,311	100.0
神奈川	8,756,340	8,756,328	100.0	1,551,724	1,551,724	100.0	12,615,960	12,618,074	100.0
新 潟	2,340,652	2,340,750	100.0	542,676	537,145	99.0	3,759,262	3,759,262	100.0
富 山	1,091,544	1,091,544	100.0	286,287	286,287	100.0	1,826,778	1,826,778	100.0
石 川	1,247,288	1,247,288	100.0	520,539	519,407	99.8	2,231,689	2,231,723	100.0
福 井	843,043	843,043	100.0	219,220	219,220	100.0	1,531,557	1,531,557	100.0
山 梨	939,011	939,011	100.0	753,473	745,085	98.9	1,393,239	1,393,239	100.0
長 野	2,019,208	2,019,208	100.0	848,341	839,016	98.9	3,914,874	3,914,874	100.0
岐 阜	1,942,968	1,942,968	100.0	1,673,455	1,671,647	99.9	3,979,915	3,979,853	100.0
静 岡	3,813,303	3,813,303	100.0	2,423,441	2,423,441	100.0	6,703,591	6,703,591	100.0
愛 知	7,860,017	7,860,017	100.0	1,430,984	1,430,984	100.0	16,755,440	16,754,704	100.0
三 重	1,922,895	1,922,895	100.0	1,641,212	1,640,600	100.0	3,690,457	3,690,457	100.0
滋 賀	1,426,327	1,426,325	100.0	995,114	988,845	99.4	2,483,634	2,483,587	100.0
京 都	2,700,163	2,700,157	100.0	717,219	717,219	100.0	3,838,468	3,838,459	100.0
大 阪	11,092,826	11,092,789	100.0	1,341,235	1,339,097	99.8	11,798,138	11,797,582	100.0
兵 庫	5,229,778	5,229,780	100.0	3,446,784	3,446,784	100.0	8,291,900	8,291,832	100.0
奈 良	1,136,920	1,136,920	100.0	818,423	818,423	100.0	1,838,810	1,838,810	100.0
和歌山	1,049,706	1,049,706	100.0	316,283	316,283	100.0	1,485,931	1,485,931	100.0
鳥 取	582,296	582,296	100.0	92,553	91,016	98.3	889,555	889,555	100.0
島 根	637,185	637,185	100.0	117,099	116,535	99.5	1,094,288	1,094,288	100.0
岡 山	2,002,664	2,002,664	100.0	635,136	635,136	100.0	3,202,877	3,202,877	100.0
広 島	2,870,264	2,870,232	100.0	653,932	653,932	100.0	4,520,237	4,520,237	100.0
山 口	1,427,511	1,427,511	100.0	456,633	456,633	100.0	2,254,677	2,254,677	100.0
徳 島	788,305	788,305	100.0	240,514	240,514	100.0	1,021,052	1,021,052	100.0
香 川	1,038,906	1,038,906	100.0	334,548	334,548	100.0	1,424,209	1,424,209	100.0
愛 媛	1,413,799	1,413,799	100.0	328,568	328,568	100.0	1,762,855	1,762,855	100.0
高 知	806,432	806,432	100.0	227,857	227,857	100.0	897,943	897,943	100.0
福 岡	6,110,045	6,109,960	100.0	1,016,684	1,016,684	100.0	7,585,074	7,585,074	100.0
佐 賀	972,975	972,975	100.0	281,260	281,259	100.0	1,107,163	1,107,163	100.0
長 崎	1,514,952	1,514,952	100.0	287,157	287,157	100.0	1,457,297	1,457,297	100.0
熊 本	1,980,286	1,980,286	100.0	580,583	577,424	99.5	2,484,287	2,484,228	100.0
大 分	1,275,430	1,275,430	100.0	336,783	336,783	100.0	1,581,953	1,581,953	100.0
宮 崎	1,241,091	1,241,089	100.0	412,365	412,365	100.0	1,406,526	1,406,526	100.0
鹿 児 島	1,750,500	1,750,500	100.0	396,981	396,598	99.9	1,885,013	1,885,013	100.0
沖 縄	1,787,359	1,787,359	100.0	774,926	774,926	100.0	1,452,728	1,452,583	100.0
合 計	138,945,009	138,940,643	100.0	43,379,577	43,322,157	99.9	198,239,166	198,229,999	100.0

平成30年度

区 分	軽油引取税			自動車税			鉱区税		
	調定額	収入額	収入歩合	調定額	収入額	収入歩合	調定額	収入額	収入歩合
	千円	千円	%	千円	千円	%	千円	千円	%
北海道	59,519,225	58,788,504	98.8	77,911,100	76,874,160	98.7	28,633	27,525	96.1
青森	13,862,798	13,823,179	99.7	16,781,842	16,664,550	99.3	3,028	3,028	100.0
岩手	17,511,683	17,193,190	98.2	17,938,331	17,853,293	99.5	17,805	17,369	97.6
宮城	27,043,237	27,043,237	100.0	33,518,544	33,269,685	99.3	2,619	2,619	100.0
秋田	9,542,226	9,541,680	100.0	13,697,667	13,642,182	99.6	13,904	13,475	96.9
山形	9,728,296	9,728,296	100.0	16,187,751	16,114,257	99.5	2,970	2,970	100.0
福島	24,221,414	24,136,557	99.6	31,189,551	30,671,766	98.3	10,544	10,438	99.0
茨城	32,891,604	32,799,317	99.7	51,170,107	50,498,125	98.7	4,456	4,298	96.5
栃木	22,154,104	22,150,218	100.0	35,325,627	35,183,881	99.6	7,567	7,483	98.9
群馬	17,498,352	17,498,352	100.0	34,557,517	34,352,498	99.4	1,706	1,706	100.0
埼玉	51,232,977	51,003,449	99.6	86,459,867	85,758,314	99.2	4,860	4,833	99.4
千葉	40,664,947	39,999,564	98.4	76,150,012	74,960,234	98.4	41,898	41,898	100.0
東京	41,441,343	40,112,606	96.8	105,723,536	104,907,817	99.2	2,119	2,119	100.0
神奈川	42,489,723	40,817,914	96.1	92,560,723	91,783,316	99.2	1	1	100.0
新潟	23,717,828	23,670,731	99.8	31,876,406	31,816,624	99.8	47,862	47,782	99.8
富山	11,618,268	11,319,963	97.4	17,143,677	17,055,700	99.5	777	661	85.1
石川	10,460,774	10,397,580	99.4	17,936,264	17,705,341	98.7	491	491	100.0
福井	8,417,532	8,417,105	100.0	12,229,651	12,129,722	99.2	2,235	2,235	100.0
山梨	7,319,415	7,319,415	100.0	13,041,113	12,919,677	99.1	244	244	100.0
長野	17,925,734	17,925,734	100.0	32,068,850	31,863,912	99.4	2,658	2,658	100.0
岐阜	17,369,193	16,915,453	97.4	32,396,348	31,904,769	98.5	20,665	16,331	79.0
静岡	38,591,827	38,591,827	100.0	54,692,967	54,253,984	99.2	3,931	3,931	100.0
愛知	61,846,547	60,711,133	98.2	117,347,460	116,383,637	99.2	2,829	2,815	99.5
三重	22,514,696	22,323,443	99.2	27,745,460	27,610,764	99.5	2,965	2,965	100.0
滋賀	13,516,619	13,086,519	96.8	18,363,484	18,160,136	98.9	7,328	7,328	100.0
京都	14,188,766	13,923,253	98.1	25,637,422	25,200,733	98.3	591	491	83.1
大阪	48,283,258	47,717,842	98.8	79,429,930	78,471,140	98.8	40	40	100.0
兵庫	39,470,450	39,369,345	99.7	62,489,081	61,698,470	98.7	10,513	10,513	100.0
奈良	7,190,889	6,865,276	95.5	15,478,691	15,218,603	98.3	738	738	100.0
和歌山	6,259,549	5,842,284	93.3	11,193,814	11,147,411	99.6	91	91	100.0
鳥取	4,848,751	4,827,209	99.6	7,045,950	7,025,734	99.7	734	734	100.0
島根	5,248,800	5,248,800	100.0	8,194,982	8,155,625	99.5	1,153	1,153	100.0
岡山	20,147,890	19,827,412	98.4	25,857,729	25,676,873	99.3	10,811	10,745	99.4
広島	24,494,070	23,951,734	97.8	33,675,025	33,475,352	99.4	4,450	4,450	100.0
山口	14,142,799	13,872,498	98.1	17,953,503	17,893,647	99.7	9,128	9,128	100.0
徳島	5,690,677	5,687,457	99.9	10,262,116	10,192,292	99.3	1,289	1,289	100.0
香川	9,670,672	9,667,564	100.0	13,291,701	13,157,022	99.0	12	12	100.0
愛媛	10,488,441	10,488,441	100.0	15,846,683	15,679,949	98.9	3,627	3,043	83.9
高知	4,728,948	4,692,004	99.2	7,909,272	7,838,656	99.1	7,102	7,102	100.0
福岡	40,794,401	40,083,589	98.3	60,318,535	59,872,826	99.3	5,488	4,624	84.3
佐賀	9,499,851	9,302,323	97.9	10,376,928	10,334,728	99.6	231	231	100.0
長崎	7,433,694	7,364,361	99.1	13,012,800	12,960,135	99.6	3,755	3,755	100.0
熊本	15,130,761	15,123,330	100.0	22,174,578	22,025,951	99.3	9,292	8,852	95.3
大分	9,375,742	9,364,556	99.9	14,357,459	14,258,450	99.3	10,670	10,670	100.0
宮崎	9,532,417	9,373,600	98.3	13,358,930	13,315,612	99.7	6,204	6,204	100.0
鹿児島	12,542,115	12,542,000	100.0	18,142,357	17,939,602	98.9	11,967	8,372	70.0
沖縄	7,949,665	7,937,705	99.8	14,691,518	14,568,386	99.2	7,777	7,548	97.1
合計	970,212,968	958,387,549	98.8	1,564,712,858	1,550,445,542	99.1	339,757	326,987	96.2

平成30年度

区 分	固定資産税			法定外普通税			狩猟税		
	調定額	収入額	収入歩合	調定額	収入額	収入歩合	調定額	収入額	収入歩合
	千円	千円	%	千円	千円	%	千円	千円	%
北海道	765,173	765,173	100.0	899,960	899,960	100.0	50,143	50,143	100.0
青森	101,061	101,061	100.0	20,051,937	20,051,937	100.0	4,027	4,027	100.0
岩手	-	-	-	-	-	-	13,381	13,381	100.0
宮城	-	-	-	105,595	105,595	100.0	13,082	13,082	100.0
秋田	-	-	-	-	-	-	1,446	1,446	100.0
山形	-	-	-	-	-	-	3,931	3,931	100.0
福島	3,480,601	3,480,601	100.0	-	-	-	14,904	14,904	100.0
茨城	-	-	-	1,230,614	1,230,614	100.0	42,321	42,321	100.0
栃木	-	-	-	-	-	-	24,839	24,839	100.0
群馬	-	-	-	-	-	-	19,906	19,906	100.0
埼玉	-	-	-	-	-	-	21,412	21,412	100.0
千葉	-	-	-	-	-	-	33,400	33,400	100.0
東京	-	-	-	-	-	-	4,178	4,178	100.0
神奈川	-	-	-	-	-	-	16,657	16,657	100.0
新潟	-	-	-	3,209,844	3,209,844	100.0	12,608	12,608	100.0
富山	-	-	-	-	-	-	6,192	6,192	100.0
石川	-	-	-	770,452	770,452	100.0	12,034	12,034	100.0
福井	-	-	-	12,182,842	12,182,842	100.0	11,613	11,613	100.0
山梨	-	-	-	-	-	-	14,328	14,328	100.0
長野	-	-	-	-	-	-	23,154	23,154	100.0
岐阜	-	-	-	-	-	-	18,603	18,603	100.0
静岡	-	-	-	1,240,416	1,240,416	100.0	38,666	38,666	100.0
愛知	6,534,143	6,534,143	100.0	-	-	-	12,851	12,851	100.0
三重	-	-	-	-	-	-	22,809	22,809	100.0
滋賀	-	-	-	-	-	-	12,963	12,963	100.0
京都	-	-	-	-	-	-	19,485	19,485	100.0
大阪	8,878	8,878	100.0	-	-	-	8,294	8,294	100.0
兵庫	-	-	-	-	-	-	36,654	36,654	100.0
奈良	-	-	-	-	-	-	11,616	11,616	100.0
和歌山	-	-	-	-	-	-	16,660	16,660	100.0
鳥取	-	-	-	-	-	-	5,843	5,843	100.0
島根	-	-	-	743,366	743,366	100.0	11,998	11,998	100.0
岡山	-	-	-	-	-	-	17,607	17,607	100.0
広島	-	-	-	-	-	-	24,691	24,691	100.0
山口	-	-	-	-	-	-	11,951	11,951	100.0
徳島	-	-	-	-	-	-	13,357	13,357	100.0
香川	-	-	-	-	-	-	4,595	4,595	100.0
愛媛	-	-	-	1,485,919	1,485,919	100.0	26,024	26,024	100.0
高知	-	-	-	-	-	-	21,541	21,541	100.0
福岡	-	-	-	-	-	-	18,750	18,750	100.0
佐賀	-	-	-	3,802,529	3,802,529	100.0	9,508	9,508	100.0
長崎	-	-	-	-	-	-	8,568	8,568	100.0
熊本	-	-	-	-	-	-	20,084	20,084	100.0
大分	-	-	-	-	-	-	22,687	22,687	100.0
宮崎	-	-	-	-	-	-	24,679	24,698	100.1
鹿児島	-	-	-	2,021,242	2,021,242	100.0	26,058	26,058	100.0
沖縄	-	-	-	1,014,451	1,014,451	100.0	2,788	2,788	100.0
合計	10,889,856	10,889,856	100.0	48,759,167	48,759,167	100.0	812,885	812,904	100.0

平成30年度

区 分	法定外目的税			旧法による税		
	調定額	収入額	収入歩合	調定額	収入額	収入歩合
	千円	千円	%	千円	千円	%
北海道	846,219	845,619	99.9	315	129	41.0
青 森	90,102	90,102	100.0	-	-	-
岩 手	93,063	93,063	100.0	-	-	-
宮 城	455,333	455,333	100.0	34	34	100.0
秋 田	180,663	180,663	100.0	2,236	408	18.3
山 形	148,939	148,939	100.0	-	-	-
福 島	518,168	518,168	100.0	-	-	-
茨 城	-	-	-	1,694	300	17.7
栃 木	-	-	-	-	-	-
群 馬	-	-	-	-	-	-
埼 玉	-	-	-	-	-	-
千 葉	-	-	-	-	-	-
東 京	2,667,238	2,667,238	100.0	174	-	-
神奈川	-	-	-	6	6	100.0
新 潟	146,784	146,784	100.0	-	-	-
富 山	-	-	-	-	-	-
石 川	-	-	-	-	-	-
福 井	-	-	-	-	-	-
山 梨	-	-	-	-	-	-
長 野	-	-	-	-	-	-
岐 阜	12,121	12,121	100.0	67,067	2,430	3.6
静 岡	-	-	-	85,294	720	0.8
愛 知	556,505	556,505	100.0	2,893	200	6.9
三 重	500,925	500,925	100.0	-	-	-
滋 賀	23,918	23,918	100.0	-	-	-
京 都	198,378	198,378	100.0	1,457	325	22.3
大 阪	756,407	756,408	100.0	491,054	28,065	5.7
兵 庫	-	-	-	53	-	-
奈 良	135,244	135,244	100.0	-	-	-
和歌山	-	-	-	-	-	-
鳥 取	8,276	8,276	100.0	-	-	-
島 根	267,123	267,123	100.0	-	-	-
岡 山	636,913	600,756	94.3	-	-	-
広 島	596,839	596,839	100.0	-	-	-
山 口	241,412	241,412	100.0	-	-	-
徳 島	-	-	-	413	180	43.6
香 川	-	-	-	-	-	-
愛 媛	268,612	268,612	100.0	-	-	-
高 知	-	-	-	-	-	-
福 岡	184,566	180,547	97.8	-	-	-
佐 賀	103,805	103,805	100.0	-	-	-
長 崎	62,817	62,817	100.0	-	-	-
熊 本	117,662	117,662	100.0	-	-	-
大 分	713,070	412,971	57.9	-	-	-
宮 崎	249,377	249,377	100.0	-	-	-
鹿 児 島	192,198	192,198	100.0	-	-	-
沖 縄	37,948	37,948	100.0	-	-	-
合 計	11,010,625	10,669,751	96.9	652,690	32,797	5.0



千葉県マスコットキャラクター
チーバくん



千葉県税務統計書 第64集 (平成30年度版)

制作・発行：千葉県総務部税務課

〒260-8667 千葉市中央区市場町1-1

TEL 043-223-2128