

ちば

千葉県税務統計書

第63集（平成29年度版）

千葉県総務部税務課

は し が き

平成29年度の県税決算額は、調定額が8,359億4,542万円（対前年度比4.0パーセント増）、収入額が8,168億1,693万円（対前年度比4.5パーセント増）で、雇用情勢の改善による個人県民税均等割・所得割の増収や輸入額増による地方消費税の増収などにより、前年度決算に比べおよそ349億円の増収となりました。

一方、平成30年度へ繰り越された滞納額は、多くの税目で前年度に比べて減少し、県税全体では約26億円減の175億6,787万円で（対前年度比12.9パーセント減）、徴収率は前年度と比べ0.4ポイント増の97.7パーセントとなりました。

本県の税収は、6年連続で前年度決算額を上回りましたが、最近の海外経済の不確実性が今後の本県財政に影響を及ぼすことも想定されます。引き続き社会保障費の増加や、県有施設・道路等の社会インフラの老朽化への対応など、財政需要の増加が見込まれる中で、子ども・子育て世代への支援や、社会基盤の整備など、「暮らし満足度日本一」の実現に向けた施策を着実に推進していく必要があることから、課税を適正に行うことはもとより、徴収対策の充実・強化を図り、自主財源の根幹をなす県税収入を安定的に確保していくことが重要な課題となっています。

このような中、納税者の利便性と納期内納付率の向上を目的とし、本年度から自動車税についてパソコンやスマートフォン等を利用し24時間365日納付ができるペイジー納付を導入しました。

また、徴収対策としては、「収入未済額縮減対策」を定め、更なる収入未済額の縮減と徴収率の向上に努めています。具体的には、滞納額の8割以上を占める個人県民税に係る対策として、市町村が徴収困難とした事案を県が引き継ぐ直接徴収などを実施しています。

さらに、滞納件数の多い自動車税について、①給与、②預貯金、③生命保険、④自動車の順に4段階で差押えを行う「差押処分『四段構え』作戦」を実施するほか、インターネット公売や合同不動産公売による差押済み財産の売却の推進などに取り組んでいます。

最近では、消費税率の引上げや車体課税の大幅見直し、ふるさと納税の普及などにより、多くの県民の方が税へ関心を寄せていますが、県では「信頼に基づく自主納税の確立」、「創意に基づく責任ある運営」、「公平に基づく課税」、「公正に基づく徴収」の4つを基本方針に、適正かつ迅速な賦課徴収事務の執行、徹底した徴収対策、納税者の皆様方への適切かつ丁寧な対応など、県民の皆様方に信頼される税務行政の確立を目指してまいります。

本書は、平成29年度の県税の賦課・徴収の実績を中心に各種資料を掲載したものであり、皆様幅広く御活用いただくことで、県税に対する御理解を一層深めていただくことにつながれば幸いです。

平成31年2月

千葉県総務部税務課長

岩 田 昭 男

目 次

第1 県 税 決 算 状 況

図表 1. 平成 29 年度県税収入済額の税目別割合	1
図表 2. 平成 29 年度県税収入済額の事務所別割合	1
図表 3. 県税決算調定・収入額年度別比較	2
1. 県税予算決算額	
(1)平成 29 年度分	3
(2)年度別	3
2. 県税歳入予算決算額	4
3. 税目別 県税事務所・自動車税事務所別県税決算額	6
4. 県税調定済額の構成率・伸長率	28
5. 県税収入済額の構成率・伸長率	30
6. 県税に係る税外収入決算額	32
7. 歳入に占める県税の割合	34

第2 課 税 状 況

1. 県民税（法人）	35
2. 県民税（利子割）	
(1)利子割額種類別	36
(2)特別徴収義務者等	36
3. 県民税（個人）	
(1)納税義務者数（均等割及び所得割）	37
(2)配当割	37
(3)株式等譲渡所得割	37
4. 事業税（法人）	
(1)事業税額等	38
(2)事業税額等（外形対象法人分）	38
(3)所得階層別	40
(4)分割法人の所得金額	40
(5)分割法人の所得金額（外形対象法人分）	42
(6)資本金別法人数（普通法人）	42
(7)収入金額課税法人	44

5. 事業税（個人）	
(1)業種別所得金額等.....	4 5
(2)分割個人の所得金額.....	4 7
(3)事業専従者.....	4 7
(4)所得階層別.....	4 8
6. 地方消費税	
(1)調定額.....	5 0
(2)清算金収入額及び支出額.....	5 0
7. 不動産取得税	
(1)家屋.....	5 0
(2)土地.....	5 2
8. 県たばこ税.....	5 4
9. ゴルフ場利用税	
(1)ゴルフ場.....	5 5
(2)県税事務所別施設数.....	5 5
10. 自動車税	
(1)車種別税率別自動車台数.....	5 6
(2)県税事務所管轄地別自動車台数.....	6 2
11. 鉦区税.....	6 3
12. 自動車取得税	
(1)新車.....	6 4
(2)中古車.....	6 4
(3)取得価額段階別（新車）.....	6 6
(4)取得価額段階別（中古車）.....	6 8
13. 軽油引取税	
(1)軽油引取数量.....	7 0
(2)特別徴収義務者数.....	7 0
(3)課税対象とならない軽油.....	7 1
14. 狩猟税.....	7 2

第3 徴 収 状 況

1. 平成29年度県税徴収状況.....	7 3
2. 平成29年度県民税（個人）市町村別徴収状況.....	7 5
3. 平成29年度県税収納機関別収納状況.....	7 9
4. クレジットカード納付・コンビニ収納状況額.....	8 1

(1)クレジットカード納付件数の推移.....	8 1
(2)コンビニ収納の利用件数.....	8 1
(3)コンビニ収納の状況.....	8 2

第4 滞 納 状 況

1. 滞納繰越額	
(1)平成29年度	
ア. 税目別・年度別.....	8 3
イ. 事務所別・年度別.....	8 3
(2)年度別比較.....	8 3
2. 不納欠損額	
(1)税目別・理由別.....	8 4
(2)事務所別・理由別.....	8 4
(3)税目別・年度別.....	8 5
(4)事務所別・年度別.....	8 5
3. 滞納処分停止額	
(1)平成29年度	
ア. 税目別・年度別.....	8 6
イ. 事務所別・年度別.....	8 8
(2)年度別比較.....	9 0
4. 県民税（個人）事務所別滞納状況.....	9 0

第5 減 免

1. 県税条例に基づく減免等.....	9 1
---------------------	-----

第6 争訟及び犯則事件

1. 争訟.....	9 2
2. 犯則事件.....	9 2

第7 徴 税 費 等

1. 徴税費	9 3
2. 交付金等.....	9 4
3. 還付金	9 5
4. 還付加算金.....	9 5

第8 税 務 機 構 等

図表4. 県税事務所及び自動車税事務所の所在地及び所管区域.....	9 6
1. 税務機関組織図	
(1)本庁.....	9 7
(2)出先機関.....	9 7
2. 税務職員数	
(1)総務部税務課.....	9 9
(2)出先機関.....	9 9
(3)知事部局職員に対する税務職員の割合.....	9 9
3. 税務職員（県税事務所・自動車税事務所）別年齢別現員.....	1 0 0

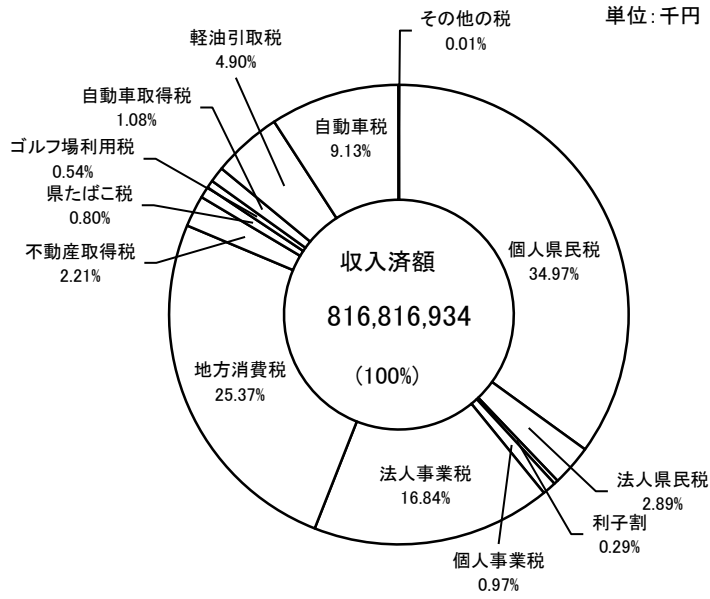
第9 参 考 資 料

1. 県税の税率等の変遷	
(1)税率等の変遷(税目別).....	1 0 1
(2)自動車取得税の軽減率の変遷（新車）.....	1 0 9
(3)自動車取得税の課税標準控除額の変遷（中古車）.....	1 1 1
2. 月別税目別県税調定収入済額.....	1 1 3
3. 平成29年度都道府県税徴収実績（決算見込額）.....	1 1 9
4. 各都道府県別予算額及び決算（見込）額.....	1 2 1
5. 各都道府県別税目別決算（見込）額.....	1 2 3

第1 県税決算状況

図表1. 平成29年度県税収入済額の税目別割合	1
図表2. 平成29年度県税収入済額の事務所別割合	1
図表3. 県税決算調定・収入額年度別比較	2
1. 県税予算決算額	3
2. 県税歳入予算決算額	4
3. 税目別 県税事務所・自動車税事務所別県税決算額	6
4. 県税調定済額の構成率・伸長率	28
5. 県税収入済額の構成率・伸長率	30
6. 県税に係る税外収入決算額	32
7. 歳入に占める県税の割合	34

図表1. 平成29年度県税収入済額の税目別割合

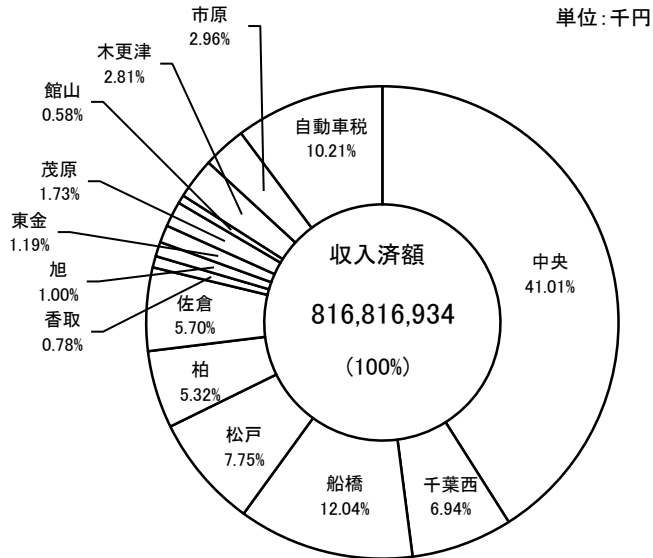


単位：千円

税目	収入済額
個人県民税	285,678,350
法人県民税	23,642,746
利子割	2,386,662
個人事業税	7,935,882
法人事業税	137,540,405
地方消費税	207,200,000
不動産取得税	18,047,442
県たばこ税	6,497,657
ゴルフ場利用税	4,437,363
自動車取得税	8,821,060
軽油引取税	40,007,334
自動車税	74,546,716
その他の税	75,317
合計	816,816,934

注 自動車取得税及び軽油引取税は
新法分・旧法分の合計値による。

図表2. 平成29年度県税収入済額の事務所別割合



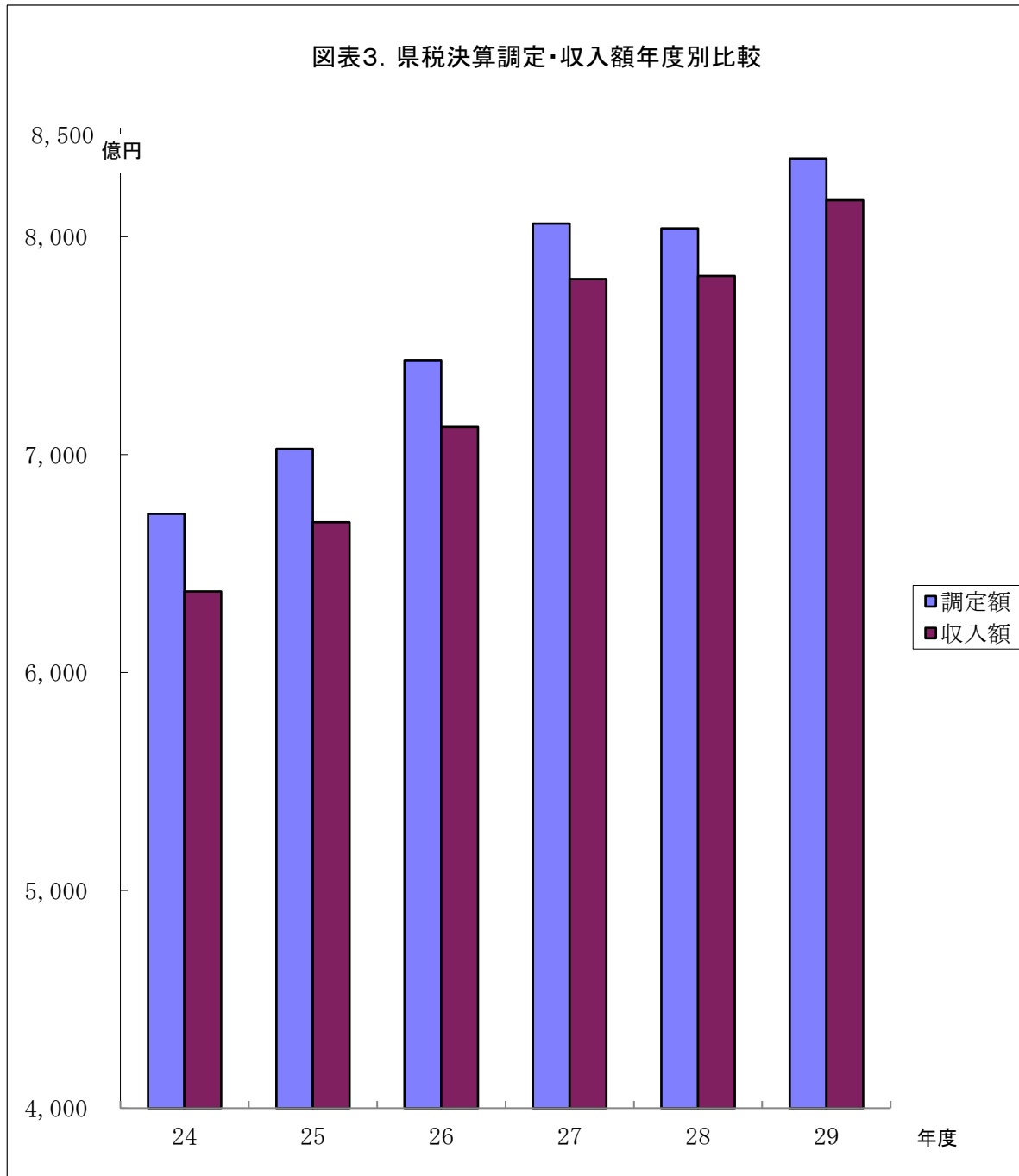
単位：千円

県税事務所名	収入済額
中央	334,988,743
千葉西	56,700,506
船橋	98,318,728
松戸	63,312,770
柏	43,426,331
佐倉	46,535,385
香取	6,377,215
旭	8,133,850
東金	9,705,189
茂原	14,139,983
館山	4,731,415
木更津	22,915,119
市原	24,163,925
自動車税	83,367,776
合計	816,816,934

注 表示単位未満四捨五入のため、積み上げが一致しない場合がある。

(単位:億円)

	24	25	26	27	28	29
調定額	6,729	7,026	7,434	8,061	8,038	8,359
収入額	6,372	6,689	7,127	7,805	7,819	8,168



1. 県税予算決算額

(1) 平成29年度分

区 分	当初予算額 A	補正予算額			最終予算額 B	B/A
		9月 県議会	12月 県議会	2月 県議会		
	千円	千円	千円	千円	千円	%
県民税	306,560,000			4,074,000	310,634,000	101.33
(個人)	281,885,000			3,386,000	285,271,000	101.20
・均等割及び所得割	261,305,000			4,481,000	265,786,000	101.71
・配当割	10,583,000			-1,554,000	9,029,000	85.32
・株式等譲渡所得割	9,997,000			459,000	10,456,000	104.59
(法人)	22,927,000			142,000	23,069,000	100.62
(利子割)	1,748,000			546,000	2,294,000	131.24
事業税	128,473,000			15,404,000	143,877,000	111.99
(個人)	7,698,000			123,000	7,821,000	101.60
(法人)	120,775,000			15,281,000	136,056,000	112.65
地方消費税	194,871,000			12,329,000	207,200,000	106.33
不動産取得税	16,153,000			1,343,000	17,496,000	108.31
県たばこ税	6,763,000			-176,000	6,587,000	97.40
ゴルフ場利用税	4,522,000			-86,000	4,436,000	98.10
自動車取得税	6,712,000			2,272,000	8,984,000	133.85
軽油引取税	39,104,000			-348,000	38,756,000	99.11
自動車税	74,403,000			246,000	74,649,000	100.33
鉦区税	41,000			1,000	42,000	102.44
固定資産税						
狩猟税	32,000			2,000	34,000	106.25
旧法による税						
料理飲食等消費税						
自動車取得税						
軽油引取税	1,000				1,000	100.00
特別地方消費税						
計	777,635,000			35,061,000	812,696,000	104.51

(2) 年度別

区 分	予 算 額 (最終)		調 定 済 額		収 入 済 額		収入歩合 C/B	C-A
	金額 A	前年比	金額 B	前年比	金額 C	前年比		
	千円	%	千円	%	千円	%	%	千円
平成24年度	636,267,000	101.80	672,943,965	101.79	637,238,090	101.92	94.69	971,090
平成25年度	663,959,000	104.35	702,590,993	104.41	668,890,056	104.97	95.20	4,931,056
平成26年度	711,790,000	107.20	743,358,586	105.80	712,704,189	106.55	95.88	914,189
平成27年度	782,564,000	109.94	806,051,866	108.43	780,531,322	109.52	96.83	-2,032,678
平成28年度	781,092,000	99.81	803,844,445	99.73	781,887,416	100.17	97.27	795,416
平成29年度	812,696,000	103.85	835,945,424	103.71	816,816,934	104.65	97.71	4,120,934

2. 県 税 歳 入 予 算 決 算 額

平成29年度

区 分 税 目	予 算 額			調 定 済 額			収
	現 年 課 税 分	滞 納 繰 越 分	計	現 年 課 税 分	滞 納 繰 越 分	計	現 年 課 税 分
	円	円	円	円	円	円	円
県 税	806,671,000,000	6,025,000,000	812,696,000,000	816,258,639,195	19,686,784,538	835,945,423,733	810,796,773,274
県民税	305,541,000,000	5,093,000,000	310,634,000,000	310,689,709,965	17,086,693,461	327,776,403,426	306,551,941,461
個人の県民税	280,223,000,000	5,048,000,000	285,271,000,000	284,646,938,829	16,947,974,811	301,594,913,640	280,567,391,525
均等割及び所得割	260,738,000,000	5,048,000,000	265,786,000,000	265,058,279,191	16,947,974,811	282,006,254,002	260,978,731,887
配 当 割	9,029,000,000	-	9,029,000,000	9,028,474,961	-	9,028,474,961	9,028,474,961
株式等譲渡所得割	10,456,000,000	-	10,456,000,000	10,560,184,677	-	10,560,184,677	10,560,184,677
法人の県民税	23,024,000,000	45,000,000	23,069,000,000	23,656,108,660	138,718,650	23,794,827,310	23,597,887,460
県民税利子割	2,294,000,000	-	2,294,000,000	2,386,662,476	-	2,386,662,476	2,386,662,476
事業税	143,690,000,000	187,000,000	143,877,000,000	145,489,672,009	516,290,217	146,005,962,226	145,292,888,166
個人の事業税	7,722,000,000	99,000,000	7,821,000,000	7,918,101,981	282,208,654	8,200,310,635	7,836,739,223
法人の事業税	135,968,000,000	88,000,000	136,056,000,000	137,571,570,028	234,081,563	137,805,651,591	137,456,148,943
地方消費税	207,200,000,000	-	207,200,000,000	207,200,000,000	-	207,200,000,000	207,200,000,000
不動産取得税	17,326,000,000	170,000,000	17,496,000,000	18,289,419,300	497,215,776	18,786,635,076	17,894,978,671
県たばこ税	6,587,000,000	-	6,587,000,000	6,497,656,696	-	6,497,656,696	6,497,656,696
ゴルフ場利用税	4,436,000,000	-	4,436,000,000	4,437,363,025	-	4,437,363,025	4,437,363,025
自動車取得税	8,983,000,000	1,000,000	8,984,000,000	8,835,159,000	1,320,554	8,836,479,554	8,820,378,900
軽油引取税	38,754,000,000	2,000,000	38,756,000,000	40,308,155,500	7,369,517	40,315,525,017	40,005,139,675
自動車税	74,078,000,000	571,000,000	74,649,000,000	74,436,187,000	1,577,327,484	76,013,514,484	74,021,109,980
鉱区税	42,000,000	-	42,000,000	41,887,500	-	41,887,500	41,887,500
固定資産税	-	-	-	-	-	-	-
狩猟税	34,000,000	-	34,000,000	33,429,200	-	33,429,200	33,429,200
旧 法 による 税	料理飲食等消費税	-	-	-	-	-	-
	自動車税	-	-	-	-	-	-
	軽油引取税	-	1,000,000	1,000,000	-	567,529	567,529
	特別地方消費税	-	-	-	-	-	-

入 済 額		不納欠損額	収 入 未 済 額			収 入 歩 合			予算額と収入額との差	
滞 納 繰 越 分	計		現年課税分	滞納繰越分	計	現年	繰越	計	(収入－予算)	達成率
円	円	円	円	円	円	%	%	%	円	%
6,020,160,556	816,816,933,830	1,560,621,545	5,446,339,409	12,121,528,949	17,567,868,358	99.33	30.58	97.71	4,120,933,830	100.51
5,155,816,528	311,707,757,989	1,294,916,031	4,122,750,442	10,650,978,964	14,773,729,406	98.67	30.17	95.10	1,073,757,989	100.35
5,110,957,645	285,678,349,170	1,278,188,500	4,064,632,491	10,573,743,479	14,638,375,970	98.57	30.16	94.72	407,349,170	100.14
5,110,957,645	266,089,689,532	1,278,188,500	4,064,632,491	10,573,743,479	14,638,375,970	98.46	30.16	94.36	303,689,532	100.11
-	9,028,474,961	-	-	-	-	100.00	-	100.00	-525,039	99.99
-	10,560,184,677	-	-	-	-	100.00	-	100.00	104,184,677	101.00
44,858,883	23,642,746,343	16,727,531	58,117,951	77,235,485	135,353,436	99.75	32.34	99.36	573,746,343	102.49
-	2,386,662,476	-	-	-	-	100.00	-	100.00	92,662,476	104.04
183,398,821	145,476,286,987	38,555,010	196,783,843	294,336,386	491,120,229	99.86	35.52	99.64	1,599,286,987	101.11
99,143,029	7,935,882,252	12,056,613	81,362,758	171,009,012	252,371,770	98.97	35.13	96.78	114,882,252	101.47
84,255,792	137,540,404,735	26,498,397	115,421,085	123,327,374	238,748,459	99.92	35.99	99.81	1,484,404,735	101.09
-	207,200,000,000	-	-	-	-	100.00	-	100.00	-	100.00
152,463,806	18,047,442,477	48,520,998	394,440,629	296,230,972	690,671,601	97.84	30.66	96.07	551,442,477	103.15
-	6,497,656,696	-	-	-	-	100.00	-	100.00	-89,343,304	98.64
-	4,437,363,025	-	-	-	-	100.00	-	100.00	1,363,025	100.03
680,917	8,821,059,817	-	14,780,100	639,637	15,419,737	99.83	51.56	99.83	-162,940,183	98.19
1,843,182	40,006,982,857	2,825,923	303,015,825	2,700,412	305,716,237	99.25	25.01	99.23	1,250,982,857	103.23
525,605,968	74,546,715,948	175,587,388	414,568,570	876,642,578	1,291,211,148	99.44	33.32	98.07	-102,284,052	99.86
-	41,887,500	-	-	-	-	100.00	-	100.00	-112,500	99.73
-	-	-	-	-	-	-	-	-	-	-
-	33,429,200	-	-	-	-	100.00	-	100.00	-570,800	98.32
-	-	-	-	-	-	-	-	-	-	-
-	-	-	-	-	-	-	-	-	-	-
351,334	351,334	216,195	-	-	-	-	61.91	61.91	-648,666	35.13
-	-	-	-	-	-	-	-	-	-	-

3. 税目別 県税事務所

A 県 税

区 分	調 定 済 額			収 入 済	
	現年課税分	滞納繰越分	計	現年課税分	滞納繰越分
	円	円	円	円	円
中央県税事務所	334,796,610,455	2,316,144,675	337,112,755,130	334,145,744,617	842,998,729
千葉西県税事務所	56,971,176,235	1,247,447,145	58,218,623,380	56,360,636,437	339,869,900
船橋県税事務所	98,216,640,908	3,283,606,660	101,500,247,568	97,199,022,491	1,119,705,837
松戸県税事務所	63,356,886,122	1,453,796,078	64,810,682,200	62,742,867,138	569,902,625
柏県税事務所	43,301,325,321	1,673,370,958	44,974,696,279	42,792,699,216	633,632,080
佐倉県税事務所	46,444,269,447	2,524,609,867	48,968,879,314	45,865,009,093	670,375,967
香取県税事務所	6,366,940,104	358,529,564	6,725,469,668	6,299,725,674	77,488,930
旭県税事務所	8,116,226,809	526,153,196	8,642,380,005	8,002,033,941	131,815,800
東金県税事務所	9,675,649,864	945,419,176	10,621,069,040	9,497,223,522	207,965,310
茂原県税事務所	14,119,744,331	649,320,512	14,769,064,843	13,966,208,416	173,774,116
館山県税事務所	4,740,642,593	272,626,253	5,013,268,846	4,674,354,865	57,059,958
木更津県税事務所	22,794,163,037	1,443,476,131	24,237,639,168	22,566,362,897	348,755,814
市原県税事務所	24,087,017,969	1,413,636,285	25,500,654,254	23,843,396,087	320,528,605
自動車税事務所	83,271,346,000	1,578,648,038	84,849,994,038	82,841,488,880	526,286,885
合 計	816,258,639,195	19,686,784,538	835,945,423,733	810,796,773,274	6,020,160,556

B 県 民 税

区 分	調 定 済 額			収 入 済	
	現年課税分	滞納繰越分	計	現年課税分	滞納繰越分
	円	円	円	円	円
中央県税事務所	72,488,368,705	2,190,471,954	74,678,840,659	71,909,162,727	798,877,811
千葉西県税事務所	20,088,830,815	1,202,971,918	21,291,802,733	19,837,128,879	320,204,615
船橋県税事務所	69,740,801,093	3,095,091,509	72,835,892,602	68,869,597,398	1,057,186,165
松戸県税事務所	35,356,052,180	1,326,607,284	36,682,659,464	34,853,474,823	529,909,832
柏県税事務所	31,074,619,544	1,553,412,306	32,628,031,850	30,639,355,452	596,568,104
佐倉県税事務所	30,448,009,700	2,415,177,918	32,863,187,618	29,908,112,712	631,257,624
香取県税事務所	3,587,963,061	346,052,879	3,934,015,940	3,527,277,140	73,005,228
旭県税事務所	5,590,725,559	475,608,543	6,066,334,102	5,487,577,372	116,528,606
東金県税事務所	6,668,532,789	865,902,123	7,534,434,912	6,503,708,277	190,205,513
茂原県税事務所	7,159,388,047	583,019,481	7,742,407,528	7,037,520,604	152,843,826
館山県税事務所	3,683,776,893	257,598,326	3,941,375,219	3,623,080,708	51,326,438
木更津県税事務所	12,849,792,141	1,392,993,705	14,242,785,846	12,632,030,909	332,877,831
市原県税事務所	11,952,849,438	1,381,785,515	13,334,634,953	11,723,914,460	305,024,935
自動車税事務所	-	-	-	-	-
合 計	310,689,709,965	17,086,693,461	327,776,403,426	306,551,941,461	5,155,816,528

自動車税事務所別県税決算額

額	不納欠損額	収入未済額			収入歩合			構成率 (収入額計)
		現年課税分	滞納繰越分	計	現年分	繰越分	計	
計					%	%	%	%
円	円	円	円	円				
334,988,743,346	205,174,275	648,157,375	1,270,680,134	1,918,837,509	99.81	36.40	99.37	41.01
56,700,506,337	66,275,653	610,271,975	841,569,415	1,451,841,390	98.93	27.25	97.39	6.94
98,318,728,328	210,840,348	1,013,334,758	1,957,344,134	2,970,678,892	98.96	34.10	96.87	12.04
63,312,769,763	181,692,091	613,391,202	702,829,144	1,316,220,346	99.03	39.20	97.69	7.75
43,426,331,296	94,851,248	506,684,605	946,829,130	1,453,513,735	98.83	37.87	96.56	5.32
46,535,385,060	138,741,071	578,088,265	1,716,664,918	2,294,753,183	98.75	26.55	95.03	5.70
6,377,214,604	31,336,685	66,813,262	250,105,117	316,918,379	98.94	21.61	94.82	0.78
8,133,849,741	74,197,879	112,952,066	321,380,319	434,332,385	98.59	25.05	94.12	1.00
9,705,188,832	108,215,851	177,388,073	630,276,284	807,664,357	98.16	22.00	91.38	1.19
14,139,982,532	60,379,357	153,523,155	415,179,799	568,702,954	98.91	26.76	95.74	1.73
4,731,414,823	26,393,746	66,171,998	189,288,279	255,460,277	98.60	20.93	94.38	0.58
22,915,118,711	106,356,165	226,851,936	989,312,356	1,216,164,292	99.00	24.16	94.54	2.81
24,163,924,692	80,579,788	243,362,069	1,012,787,705	1,256,149,774	98.99	22.67	94.76	2.96
83,367,775,765	175,587,388	429,348,670	877,282,215	1,306,630,885	99.48	33.34	98.25	10.21
816,816,933,830	1,560,621,545	5,446,339,409	12,121,528,949	17,567,868,358	99.33	30.58	97.71	100.00

額	不納欠損額	収入未済額			収入歩合			構成率 (収入額計)
		現年課税分	滞納繰越分	計	現年分	繰越分	計	
計					%	%	%	%
円	円	円	円	円				
72,708,040,538	190,815,928	576,497,515	1,203,486,678	1,779,984,193	99.20	36.47	97.36	23.33
20,157,333,494	63,523,002	251,434,113	819,512,124	1,070,946,237	98.75	26.62	94.67	6.47
69,926,783,563	204,053,023	866,920,036	1,838,135,980	2,705,056,016	98.75	34.16	96.01	22.43
35,383,384,655	173,198,683	501,949,575	624,126,551	1,126,076,126	98.58	39.94	96.46	11.35
31,235,923,556	85,984,871	433,322,592	872,800,831	1,306,123,423	98.60	38.40	95.73	10.02
30,539,370,336	130,512,335	538,724,899	1,654,580,048	2,193,304,947	98.23	26.14	92.93	9.80
3,600,282,368	30,667,502	60,284,753	242,781,317	303,066,070	98.31	21.10	91.52	1.16
5,604,105,978	69,143,991	101,907,385	291,176,748	393,084,133	98.16	24.50	92.38	1.80
6,693,913,790	95,380,832	163,786,243	581,354,047	745,140,290	97.53	21.97	88.84	2.15
7,190,364,430	53,980,237	121,854,683	376,208,178	498,062,861	98.30	26.22	92.87	2.31
3,674,407,146	23,919,312	60,580,455	182,468,306	243,048,761	98.35	19.92	93.23	1.18
12,964,908,740	95,378,409	216,813,028	965,685,669	1,182,498,697	98.31	23.90	91.03	4.16
12,028,939,395	78,357,906	228,675,165	998,662,487	1,227,337,652	98.08	22.07	90.21	3.86
-	-	-	-	-	-	-	-	-
311,707,757,989	1,294,916,031	4,122,750,442	10,650,978,964	14,773,729,406	98.67	30.17	95.10	100.00

C 県 民 税 <個人>

区 分	調 定 済 額			収 入 済	
	現 年 課 税 分	滞 納 繰 越 分	計	現 年 課 税 分	滞 納 繰 越 分
	円	円	円	円	円
中央 県 税 事 務 所	63,975,076,429	2,173,764,770	66,148,841,199	63,401,429,514	793,666,610
千葉 西 県 税 事 務 所	16,549,162,115	1,196,808,102	17,745,970,217	16,306,896,329	318,060,665
船 橋 県 税 事 務 所	64,978,909,733	3,072,056,330	68,050,966,063	64,121,148,418	1,048,469,628
松 戸 県 税 事 務 所	33,927,489,180	1,312,527,581	35,240,016,761	33,431,087,254	525,937,284
柏 県 税 事 務 所	29,577,453,444	1,533,278,949	31,110,732,393	29,147,908,333	590,178,011
佐 倉 県 税 事 務 所	28,422,512,000	2,396,552,878	30,819,064,878	27,886,512,969	626,226,289
香 取 県 税 事 務 所	3,298,634,861	345,360,792	3,643,995,653	3,239,012,040	72,606,524
旭 県 税 事 務 所	5,187,120,959	470,101,002	5,657,221,961	5,085,445,278	114,809,696
東 金 県 税 事 務 所	6,257,960,589	854,091,251	7,112,051,840	6,095,208,877	187,072,959
茂 原 県 税 事 務 所	6,728,137,447	575,337,180	7,303,474,627	6,611,671,499	149,897,749
館 山 県 税 事 務 所	3,491,069,793	255,348,714	3,746,418,507	3,431,150,208	50,532,351
木 更 津 県 税 事 務 所	11,813,023,741	1,385,564,107	13,198,587,848	11,596,657,646	329,773,139
市 原 県 税 事 務 所	10,440,388,538	1,377,183,155	11,817,571,693	10,213,263,160	303,726,740
自 動 車 税 事 務 所	-	-	-	-	-
合 計	284,646,938,829	16,947,974,811	301,594,913,640	280,567,391,525	5,110,957,645

D 県 民 税 <個人> (均等割 及び 所得割)

区 分	調 定 済 額			収 入 済	
	現 年 課 税 分	滞 納 繰 越 分	計	現 年 課 税 分	滞 納 繰 越 分
	円	円	円	円	円
中央 県 税 事 務 所	44,386,416,791	2,173,764,770	46,560,181,561	43,812,769,876	793,666,610
千葉 西 県 税 事 務 所	16,549,162,115	1,196,808,102	17,745,970,217	16,306,896,329	318,060,665
船 橋 県 税 事 務 所	64,978,909,733	3,072,056,330	68,050,966,063	64,121,148,418	1,048,469,628
松 戸 県 税 事 務 所	33,927,489,180	1,312,527,581	35,240,016,761	33,431,087,254	525,937,284
柏 県 税 事 務 所	29,577,453,444	1,533,278,949	31,110,732,393	29,147,908,333	590,178,011
佐 倉 県 税 事 務 所	28,422,512,000	2,396,552,878	30,819,064,878	27,886,512,969	626,226,289
香 取 県 税 事 務 所	3,298,634,861	345,360,792	3,643,995,653	3,239,012,040	72,606,524
旭 県 税 事 務 所	5,187,120,959	470,101,002	5,657,221,961	5,085,445,278	114,809,696
東 金 県 税 事 務 所	6,257,960,589	854,091,251	7,112,051,840	6,095,208,877	187,072,959
茂 原 県 税 事 務 所	6,728,137,447	575,337,180	7,303,474,627	6,611,671,499	149,897,749
館 山 県 税 事 務 所	3,491,069,793	255,348,714	3,746,418,507	3,431,150,208	50,532,351
木 更 津 県 税 事 務 所	11,813,023,741	1,385,564,107	13,198,587,848	11,596,657,646	329,773,139
市 原 県 税 事 務 所	10,440,388,538	1,377,183,155	11,817,571,693	10,213,263,160	303,726,740
自 動 車 税 事 務 所	-	-	-	-	-
合 計	265,058,279,191	16,947,974,811	282,006,254,002	260,978,731,887	5,110,957,645

額	不納欠損額	収入未済額			収入歩合			構成率 (収入額計)
		現年課税分	滞納繰越分	計	現年分	繰越分	計	
計								
円	円	円	円	円	%	%	%	%
64,195,096,124	188,650,853	570,938,452	1,194,155,770	1,765,094,222	99.10	36.51	97.05	22.47
16,624,956,994	62,661,073	242,036,700	816,315,450	1,058,352,150	98.54	26.58	93.68	5.82
65,169,618,046	202,015,125	853,477,656	1,825,855,236	2,679,332,892	98.68	34.13	95.77	22.81
33,957,024,538	171,915,659	495,818,656	615,257,908	1,111,076,564	98.54	40.07	96.36	11.89
29,738,086,344	84,315,962	427,623,611	860,706,476	1,288,330,087	98.55	38.49	95.59	10.41
28,512,739,258	128,825,813	534,826,942	1,642,672,865	2,177,499,807	98.11	26.13	92.52	9.98
3,311,618,564	30,629,202	59,221,653	242,526,234	301,747,887	98.19	21.02	90.88	1.16
5,200,254,974	68,340,564	100,434,879	288,191,544	388,626,423	98.04	24.42	91.92	1.82
6,282,281,836	92,133,757	161,713,443	575,922,804	737,636,247	97.40	21.90	88.33	2.20
6,761,569,248	53,575,835	116,453,188	371,876,356	488,329,544	98.27	26.05	92.58	2.37
3,481,682,559	23,508,508	59,803,855	181,423,585	241,227,440	98.28	19.79	92.93	1.22
11,926,430,785	93,710,035	215,417,891	963,029,137	1,178,447,028	98.17	23.80	90.36	4.17
10,516,989,900	77,906,114	226,865,565	995,810,114	1,222,675,679	97.82	22.05	88.99	3.68
-	-	-	-	-	-	-	-	-
285,678,349,170	1,278,188,500	4,064,632,491	10,573,743,479	14,638,375,970	98.57	30.16	94.72	100.00

額	不納欠損額	収入未済額			収入歩合			構成率 (収入額計)
		現年課税分	滞納繰越分	計	現年分	繰越分	計	
計								
円	円	円	円	円	%	%	%	%
44,606,436,486	188,650,853	570,938,452	1,194,155,770	1,765,094,222	98.71	36.51	95.80	16.76
16,624,956,994	62,661,073	242,036,700	816,315,450	1,058,352,150	98.54	26.58	93.68	6.25
65,169,618,046	202,015,125	853,477,656	1,825,855,236	2,679,332,892	98.68	34.13	95.77	24.49
33,957,024,538	171,915,659	495,818,656	615,257,908	1,111,076,564	98.54	40.07	96.36	12.76
29,738,086,344	84,315,962	427,623,611	860,706,476	1,288,330,087	98.55	38.49	95.59	11.18
28,512,739,258	128,825,813	534,826,942	1,642,672,865	2,177,499,807	98.11	26.13	92.52	10.72
3,311,618,564	30,629,202	59,221,653	242,526,234	301,747,887	98.19	21.02	90.88	1.24
5,200,254,974	68,340,564	100,434,879	288,191,544	388,626,423	98.04	24.42	91.92	1.95
6,282,281,836	92,133,757	161,713,443	575,922,804	737,636,247	97.40	21.90	88.33	2.36
6,761,569,248	53,575,835	116,453,188	371,876,356	488,329,544	98.27	26.05	92.58	2.54
3,481,682,559	23,508,508	59,803,855	181,423,585	241,227,440	98.28	19.79	92.93	1.31
11,926,430,785	93,710,035	215,417,891	963,029,137	1,178,447,028	98.17	23.80	90.36	4.48
10,516,989,900	77,906,114	226,865,565	995,810,114	1,222,675,679	97.82	22.05	88.99	3.95
-	-	-	-	-	-	-	-	-
266,089,689,532	1,278,188,500	4,064,632,491	10,573,743,479	14,638,375,970	98.46	30.16	94.36	100.00

E 県 民 税 <個人> (配当割)

区 分	調 定 済 額			収 入 済	
	現 年 課 税 分	滞 納 繰 越 分	計	現 年 課 税 分	滞 納 繰 越 分
	円	円	円	円	円
中 央 県 税 事 務 所	9,028,474,961	-	9,028,474,961	9,028,474,961	-
千 葉 西 県 税 事 務 所	-	-	-	-	-
船 橋 県 税 事 務 所	-	-	-	-	-
松 戸 県 税 事 務 所	-	-	-	-	-
柏 県 税 事 務 所	-	-	-	-	-
佐 倉 県 税 事 務 所	-	-	-	-	-
香 取 県 税 事 務 所	-	-	-	-	-
旭 県 税 事 務 所	-	-	-	-	-
東 金 県 税 事 務 所	-	-	-	-	-
茂 原 県 税 事 務 所	-	-	-	-	-
館 山 県 税 事 務 所	-	-	-	-	-
木 更 津 県 税 事 務 所	-	-	-	-	-
市 原 県 税 事 務 所	-	-	-	-	-
自 動 車 税 事 務 所	-	-	-	-	-
合 計	9,028,474,961	-	9,028,474,961	9,028,474,961	-

F 県 民 税 <個人> (株式等譲渡所得割)

区 分	調 定 済 額			収 入 済	
	現 年 課 税 分	滞 納 繰 越 分	計	現 年 課 税 分	滞 納 繰 越 分
	円	円	円	円	円
中 央 県 税 事 務 所	10,560,184,677	-	10,560,184,677	10,560,184,677	-
千 葉 西 県 税 事 務 所	-	-	-	-	-
船 橋 県 税 事 務 所	-	-	-	-	-
松 戸 県 税 事 務 所	-	-	-	-	-
柏 県 税 事 務 所	-	-	-	-	-
佐 倉 県 税 事 務 所	-	-	-	-	-
香 取 県 税 事 務 所	-	-	-	-	-
旭 県 税 事 務 所	-	-	-	-	-
東 金 県 税 事 務 所	-	-	-	-	-
茂 原 県 税 事 務 所	-	-	-	-	-
館 山 県 税 事 務 所	-	-	-	-	-
木 更 津 県 税 事 務 所	-	-	-	-	-
市 原 県 税 事 務 所	-	-	-	-	-
自 動 車 税 事 務 所	-	-	-	-	-
合 計	10,560,184,677	-	10,560,184,677	10,560,184,677	-

額	不納欠損額	収 入 未 済 額			収 入 歩 合			構成率
		現年課税分	滞納繰越分	計	現年分	繰越分	計	(収入額計)
計		円	円	円	%	%	%	%
9,028,474,961	-	-	-	-	100.00	-	100.00	100.00
-	-	-	-	-	-	-	-	-
-	-	-	-	-	-	-	-	-
-	-	-	-	-	-	-	-	-
-	-	-	-	-	-	-	-	-
-	-	-	-	-	-	-	-	-
-	-	-	-	-	-	-	-	-
-	-	-	-	-	-	-	-	-
-	-	-	-	-	-	-	-	-
-	-	-	-	-	-	-	-	-
-	-	-	-	-	-	-	-	-
-	-	-	-	-	-	-	-	-
-	-	-	-	-	-	-	-	-
-	-	-	-	-	-	-	-	-
-	-	-	-	-	-	-	-	-
-	-	-	-	-	-	-	-	-
-	-	-	-	-	-	-	-	-
9,028,474,961	-	-	-	-	100.00	-	100.00	100.00

額	不納欠損額	収 入 未 済 額			収 入 歩 合			構成率
		現年課税分	滞納繰越分	計	現年分	繰越分	計	(収入額計)
計		円	円	円	%	%	%	%
10,560,184,677	-	-	-	-	100.00	-	100.00	100.00
-	-	-	-	-	-	-	-	-
-	-	-	-	-	-	-	-	-
-	-	-	-	-	-	-	-	-
-	-	-	-	-	-	-	-	-
-	-	-	-	-	-	-	-	-
-	-	-	-	-	-	-	-	-
-	-	-	-	-	-	-	-	-
-	-	-	-	-	-	-	-	-
-	-	-	-	-	-	-	-	-
-	-	-	-	-	-	-	-	-
-	-	-	-	-	-	-	-	-
-	-	-	-	-	-	-	-	-
-	-	-	-	-	-	-	-	-
-	-	-	-	-	-	-	-	-
-	-	-	-	-	-	-	-	-
-	-	-	-	-	-	-	-	-
-	-	-	-	-	-	-	-	-
-	-	-	-	-	-	-	-	-
10,560,184,677	-	-	-	-	100.00	-	100.00	100.00

G 県 民 税 <法人>

区 分	調 定 済 額			収 入 済	
	現 年 課 税 分	滞 納 繰 越 分	計	現 年 課 税 分	滞 納 繰 越 分
	円	円	円	円	円
中 央 県 税 事 務 所	6,126,629,800	16,707,184	6,143,336,984	6,121,070,737	5,211,201
千 葉 西 県 税 事 務 所	3,539,668,700	6,163,816	3,545,832,516	3,530,232,550	2,143,950
船 橋 県 税 事 務 所	4,761,891,360	23,035,179	4,784,926,539	4,748,448,980	8,716,537
松 戸 県 税 事 務 所	1,428,563,000	14,079,703	1,442,642,703	1,422,387,569	3,972,548
柏 県 税 事 務 所	1,497,166,100	20,133,357	1,517,299,457	1,491,447,119	6,390,093
佐 倉 県 税 事 務 所	2,025,497,700	18,625,040	2,044,122,740	2,021,599,743	5,031,335
香 取 県 税 事 務 所	289,328,200	692,087	290,020,287	288,265,100	398,704
旭 県 税 事 務 所	403,604,600	5,507,541	409,112,141	402,132,094	1,718,910
東 金 県 税 事 務 所	410,572,200	11,810,872	422,383,072	408,499,400	3,132,554
茂 原 県 税 事 務 所	431,250,600	7,682,301	438,932,901	425,849,105	2,946,077
館 山 県 税 事 務 所	192,707,100	2,249,612	194,956,712	191,930,500	794,087
木 更 津 県 税 事 務 所	1,036,768,400	7,429,598	1,044,197,998	1,035,373,263	3,104,692
市 原 県 税 事 務 所	1,512,460,900	4,602,360	1,517,063,260	1,510,651,300	1,298,195
自 動 車 税 事 務 所	-	-	-	-	-
合 計	23,656,108,660	138,718,650	23,794,827,310	23,597,887,460	44,858,883

H 県 民 税 <利子割>

区 分	調 定 済 額			収 入 済	
	現 年 課 税 分	滞 納 繰 越 分	計	現 年 課 税 分	滞 納 繰 越 分
	円	円	円	円	円
中 央 県 税 事 務 所	2,386,662,476	-	2,386,662,476	2,386,662,476	-
千 葉 西 県 税 事 務 所	-	-	-	-	-
船 橋 県 税 事 務 所	-	-	-	-	-
松 戸 県 税 事 務 所	-	-	-	-	-
柏 県 税 事 務 所	-	-	-	-	-
佐 倉 県 税 事 務 所	-	-	-	-	-
香 取 県 税 事 務 所	-	-	-	-	-
旭 県 税 事 務 所	-	-	-	-	-
東 金 県 税 事 務 所	-	-	-	-	-
茂 原 県 税 事 務 所	-	-	-	-	-
館 山 県 税 事 務 所	-	-	-	-	-
木 更 津 県 税 事 務 所	-	-	-	-	-
市 原 県 税 事 務 所	-	-	-	-	-
自 動 車 税 事 務 所	-	-	-	-	-
合 計	2,386,662,476	-	2,386,662,476	2,386,662,476	-

額	不納欠損額	収入未済額			収入歩合			構成率 (収入額計)
		現年課税分	滞納繰越分	計	現年分	繰越分	計	
計					%	%	%	%
円	円	円	円	円				
6,126,281,938	2,165,075	5,559,063	9,330,908	14,889,971	99.91	31.19	99.72	25.91
3,532,376,500	861,929	9,397,413	3,196,674	12,594,087	99.73	34.78	99.62	14.94
4,757,165,517	2,037,898	13,442,380	12,280,744	25,723,124	99.72	37.84	99.42	20.12
1,426,360,117	1,283,024	6,130,919	8,868,643	14,999,562	99.57	28.21	98.87	6.03
1,497,837,212	1,668,909	5,698,981	12,094,355	17,793,336	99.62	31.74	98.72	6.34
2,026,631,078	1,686,522	3,897,957	11,907,183	15,805,140	99.81	27.01	99.14	8.57
288,663,804	38,300	1,063,100	255,083	1,318,183	99.63	57.61	99.53	1.22
403,851,004	803,427	1,472,506	2,985,204	4,457,710	99.64	31.21	98.71	1.71
411,631,954	3,247,075	2,072,800	5,431,243	7,504,043	99.50	26.52	97.45	1.74
428,795,182	404,402	5,401,495	4,331,822	9,733,317	98.75	38.35	97.69	1.81
192,724,587	410,804	776,600	1,044,721	1,821,321	99.60	35.30	98.86	0.82
1,038,477,955	1,668,374	1,395,137	2,656,532	4,051,669	99.87	41.79	99.45	4.39
1,511,949,495	451,792	1,809,600	2,852,373	4,661,973	99.88	28.21	99.66	6.39
-	-	-	-	-	-	-	-	-
23,642,746,343	16,727,531	58,117,951	77,235,485	135,353,436	99.75	32.34	99.36	100.00

額	不納欠損額	収入未済額			収入歩合			構成率 (収入額計)
		現年課税分	滞納繰越分	計	現年分	繰越分	計	
計					%	%	%	%
円	円	円	円	円				
2,386,662,476	-	-	-	-	100.00	-	100.00	100.00
-	-	-	-	-	-	-	-	-
-	-	-	-	-	-	-	-	-
-	-	-	-	-	-	-	-	-
-	-	-	-	-	-	-	-	-
-	-	-	-	-	-	-	-	-
-	-	-	-	-	-	-	-	-
-	-	-	-	-	-	-	-	-
-	-	-	-	-	-	-	-	-
-	-	-	-	-	-	-	-	-
-	-	-	-	-	-	-	-	-
-	-	-	-	-	-	-	-	-
-	-	-	-	-	-	-	-	-
2,386,662,476	-	-	-	-	100.00	-	100.00	100.00

I 事 業 税

区 分	調 定 済 額			収 入 済	
	現年課税分	滞納繰越分	計	現年課税分	滞納繰越分
	円	円	円	円	円
中央県税事務所	46,411,245,104	70,374,353	46,481,619,457	46,388,873,091	27,472,044
千葉県税事務所	17,090,597,509	19,472,677	17,110,070,186	17,070,690,154	10,107,826
船橋県税事務所	25,098,519,715	100,625,729	25,199,145,444	25,047,455,294	40,103,401
松戸県税事務所	8,340,132,339	76,746,877	8,416,879,216	8,321,170,393	17,879,956
柏県税事務所	9,328,606,877	67,926,816	9,396,533,693	9,311,131,598	27,570,265
佐倉県税事務所	11,358,767,634	45,182,321	11,403,949,955	11,351,935,129	9,890,122
香取県税事務所	1,721,378,800	3,667,192	1,725,045,992	1,715,636,491	2,295,716
旭県税事務所	2,183,309,400	27,301,409	2,210,610,809	2,176,622,319	4,303,027
東金県税事務所	2,124,170,800	26,397,011	2,150,567,811	2,117,545,055	10,492,253
茂原県税事務所	3,317,249,300	21,184,708	3,338,434,008	3,292,487,045	11,299,013
館山県税事務所	754,308,500	5,754,578	760,063,078	751,644,128	3,036,709
木更津県税事務所	7,101,456,900	31,621,934	7,133,078,834	7,096,125,092	7,556,130
市原県税事務所	10,659,929,131	20,034,612	10,679,963,743	10,651,572,377	11,392,359
自動車税事務所	-	-	-	-	-
合 計	145,489,672,009	516,290,217	146,005,962,226	145,292,888,166	183,398,821

J 事 業 税 <個人>

区 分	調 定 済 額			収 入 済	
	現年課税分	滞納繰越分	計	現年課税分	滞納繰越分
	円	円	円	円	円
中央県税事務所	969,185,007	26,223,743	995,408,750	960,147,363	11,322,689
千葉県税事務所	735,079,100	12,284,926	747,364,026	730,394,638	7,158,102
船橋県税事務所	2,276,624,174	71,468,681	2,348,092,855	2,256,198,097	28,421,387
松戸県税事務所	1,202,281,700	64,954,916	1,267,236,616	1,192,388,644	11,496,316
柏県税事務所	983,930,600	25,174,175	1,009,104,775	974,502,166	13,043,596
佐倉県税事務所	530,173,300	14,855,408	545,028,708	527,303,500	5,303,296
香取県税事務所	121,096,000	2,675,564	123,771,564	118,537,345	1,304,088
旭県税事務所	144,109,000	16,720,423	160,829,423	139,619,474	2,324,600
東金県税事務所	154,683,500	7,701,842	162,385,342	150,585,686	3,658,556
茂原県税事務所	153,177,100	6,247,194	159,424,294	152,038,300	2,369,942
館山県税事務所	99,555,500	4,418,706	103,974,206	97,419,300	2,327,131
木更津県税事務所	288,285,700	18,076,169	306,361,869	284,938,910	5,866,856
市原県税事務所	259,921,300	11,406,907	271,328,207	252,665,800	4,546,470
自動車税事務所	-	-	-	-	-
合 計	7,918,101,981	282,208,654	8,200,310,635	7,836,739,223	99,143,029

額	不納欠損額	収入未済額			収入歩合			構成率 (収入額計)
		現年課税分	滞納繰越分	計	現年分	繰越分	計	
計					%	%	%	%
円	円	円	円	円				
46,416,345,135	6,548,069	22,372,013	36,354,240	58,726,253	99.95	39.04	99.86	31.91
17,080,797,980	1,563,981	19,907,355	7,800,870	27,708,225	99.88	51.91	99.83	11.74
25,087,558,695	2,277,616	51,064,421	58,244,712	109,309,133	99.80	39.85	99.56	17.25
8,339,050,349	4,582,889	18,961,946	54,284,032	73,245,978	99.77	23.30	99.08	5.73
9,338,701,863	1,290,907	17,475,279	39,065,644	56,540,923	99.81	40.59	99.38	6.42
11,361,825,251	1,582,794	6,832,505	33,709,405	40,541,910	99.94	21.89	99.63	7.81
1,717,932,207	264,698	5,742,309	1,106,778	6,849,087	99.67	62.60	99.59	1.18
2,180,925,346	2,396,046	6,687,081	20,602,336	27,289,417	99.69	15.76	98.66	1.50
2,128,037,308	6,778,059	6,625,745	9,126,699	15,752,444	99.69	39.75	98.95	1.46
3,303,786,058	580,325	24,762,255	9,305,370	34,067,625	99.25	53.34	98.96	2.27
754,680,837	148,100	2,664,372	2,569,769	5,234,141	99.65	52.77	99.29	0.52
7,103,681,222	9,248,416	5,331,808	14,817,388	20,149,196	99.92	23.90	99.59	4.88
10,662,964,736	1,293,110	8,356,754	7,349,143	15,705,897	99.92	56.86	99.84	7.33
-	-	-	-	-	-	-	-	-
145,476,286,987	38,555,010	196,783,843	294,336,386	491,120,229	99.86	35.52	99.64	100.00

額	不納欠損額	収入未済額			収入歩合			構成率 (収入額計)
		現年課税分	滞納繰越分	計	現年分	繰越分	計	
計					%	%	%	%
円	円	円	円	円				
971,470,052	960,916	9,037,644	13,940,138	22,977,782	99.07	43.18	97.60	12.24
737,552,740	432,379	4,684,462	4,694,445	9,378,907	99.36	58.27	98.69	9.29
2,284,619,484	1,924,356	20,426,077	41,122,938	61,549,015	99.10	39.77	97.30	28.79
1,203,884,960	3,994,677	9,893,056	49,463,923	59,356,979	99.18	17.70	95.00	15.17
987,545,762	790,237	9,428,434	11,340,342	20,768,776	99.04	51.81	97.86	12.44
532,606,796	277,316	2,869,800	9,274,796	12,144,596	99.46	35.70	97.72	6.71
119,841,433	264,698	2,558,655	1,106,778	3,665,433	97.89	48.74	96.82	1.51
141,944,074	502,600	4,489,526	13,893,223	18,382,749	96.88	13.90	88.26	1.79
154,244,242	705,439	4,097,814	3,337,847	7,435,661	97.35	47.50	94.99	1.94
154,408,242	511,625	1,138,800	3,365,627	4,504,427	99.26	37.94	96.85	1.95
99,746,431	-	2,136,200	2,091,575	4,227,775	97.85	52.67	95.93	1.26
290,805,766	1,515,770	3,346,790	10,693,543	14,040,333	98.84	32.46	94.92	3.66
257,212,270	176,600	7,255,500	6,683,837	13,939,337	97.21	39.86	94.80	3.24
-	-	-	-	-	-	-	-	-
7,935,882,252	12,056,613	81,362,758	171,009,012	252,371,770	98.97	35.13	96.78	100.00

K 事業税 <法人>

区 分	調 定 済 額			収 入 済	
	現年課税分	滞納繰越分	計	現年課税分	滞納繰越分
	円	円	円	円	円
中央県税事務所	45,442,060,097	44,150,610	45,486,210,707	45,428,725,728	16,149,355
千葉県税事務所	16,355,518,409	7,187,751	16,362,706,160	16,340,295,516	2,949,724
船橋県税事務所	22,821,895,541	29,157,048	22,851,052,589	22,791,257,197	11,682,014
松戸県税事務所	7,137,850,639	11,791,961	7,149,642,600	7,128,781,749	6,383,640
柏県税事務所	8,344,676,277	42,752,641	8,387,428,918	8,336,629,432	14,526,669
佐倉県税事務所	10,828,594,334	30,326,913	10,858,921,247	10,824,631,629	4,586,826
香取県税事務所	1,600,282,800	991,628	1,601,274,428	1,597,099,146	991,628
旭県税事務所	2,039,200,400	10,580,986	2,049,781,386	2,037,002,845	1,978,427
東金県税事務所	1,969,487,300	18,695,169	1,988,182,469	1,966,959,369	6,833,697
茂原県税事務所	3,164,072,200	14,937,514	3,179,009,714	3,140,448,745	8,929,071
館山県税事務所	654,753,000	1,335,872	656,088,872	654,224,828	709,578
木更津県税事務所	6,813,171,200	13,545,765	6,826,716,965	6,811,186,182	1,689,274
市原県税事務所	10,400,007,831	8,627,705	10,408,635,536	10,398,906,577	6,845,889
自動車税事務所	-	-	-	-	-
合 計	137,571,570,028	234,081,563	137,805,651,591	137,456,148,943	84,255,792

L 地方消費税

区 分	調 定 済 額			収 入 済	
	現年課税分	滞納繰越分	計	現年課税分	滞納繰越分
	円	円	円	円	円
中央県税事務所	207,200,000,000	-	207,200,000,000	207,200,000,000	-
千葉県税事務所	-	-	-	-	-
船橋県税事務所	-	-	-	-	-
松戸県税事務所	-	-	-	-	-
柏県税事務所	-	-	-	-	-
佐倉県税事務所	-	-	-	-	-
香取県税事務所	-	-	-	-	-
旭県税事務所	-	-	-	-	-
東金県税事務所	-	-	-	-	-
茂原県税事務所	-	-	-	-	-
館山県税事務所	-	-	-	-	-
木更津県税事務所	-	-	-	-	-
市原県税事務所	-	-	-	-	-
自動車税事務所	-	-	-	-	-
合 計	207,200,000,000	-	207,200,000,000	207,200,000,000	-

額	不納欠損額	収入未済額			収入歩合			構成率 (収入額計)
		現年課税分	滞納繰越分	計	現年分	繰越分	計	
計					%	%	%	%
円	円	円	円	円	%	%	%	%
45,444,875,083	5,587,153	13,334,369	22,414,102	35,748,471	99.97	36.58	99.91	33.04
16,343,245,240	1,131,602	15,222,893	3,106,425	18,329,318	99.91	41.04	99.88	11.88
22,802,939,211	353,260	30,638,344	17,121,774	47,760,118	99.87	40.07	99.79	16.58
7,135,165,389	588,212	9,068,890	4,820,109	13,888,999	99.87	54.14	99.80	5.19
8,351,156,101	500,670	8,046,845	27,725,302	35,772,147	99.90	33.98	99.57	6.07
10,829,218,455	1,305,478	3,962,705	24,434,609	28,397,314	99.96	15.12	99.73	7.87
1,598,090,774	-	3,183,654	-	3,183,654	99.80	100.00	99.80	1.16
2,038,981,272	1,893,446	2,197,555	6,709,113	8,906,668	99.89	18.70	99.47	1.48
1,973,793,066	6,072,620	2,527,931	5,788,852	8,316,783	99.87	36.55	99.28	1.44
3,149,377,816	68,700	23,623,455	5,939,743	29,563,198	99.25	59.78	99.07	2.29
654,934,406	148,100	528,172	478,194	1,006,366	99.92	53.12	99.82	0.48
6,812,875,456	7,732,646	1,985,018	4,123,845	6,108,863	99.97	12.47	99.80	4.95
10,405,752,466	1,116,510	1,101,254	665,306	1,766,560	99.99	79.35	99.97	7.57
-	-	-	-	-	-	-	-	-
137,540,404,735	26,498,397	115,421,085	123,327,374	238,748,459	99.92	35.99	99.81	100.00

額	不納欠損額	収入未済額			収入歩合			構成率 (収入額計)
		現年課税分	滞納繰越分	計	現年分	繰越分	計	
計					%	%	%	%
円	円	円	円	円	%	%	%	%
207,200,000,000	-	-	-	-	100.00	-	100.00	100.00
-	-	-	-	-	-	-	-	-
-	-	-	-	-	-	-	-	-
-	-	-	-	-	-	-	-	-
-	-	-	-	-	-	-	-	-
-	-	-	-	-	-	-	-	-
-	-	-	-	-	-	-	-	-
-	-	-	-	-	-	-	-	-
-	-	-	-	-	-	-	-	-
-	-	-	-	-	-	-	-	-
-	-	-	-	-	-	-	-	-
-	-	-	-	-	-	-	-	-
-	-	-	-	-	-	-	-	-
207,200,000,000	-	-	-	-	100.00	-	100.00	100.00

M 不動産取得税

区 分	調 定 済 額			収 入 済	
	現年課税分	滞納繰越分	計	現年課税分	滞納繰越分
	円	円	円	円	円
中央 県 税 事 務 所	1,961,310,400	55,298,368	2,016,608,768	1,912,022,553	16,648,874
千葉 西 県 税 事 務 所	2,785,145,100	25,002,550	2,810,147,650	2,718,464,200	9,557,459
船 橋 県 税 事 務 所	3,374,510,200	87,889,422	3,462,399,622	3,279,159,899	22,416,271
松 戸 県 税 事 務 所	1,729,483,800	50,441,917	1,779,925,717	1,667,726,600	22,112,837
柏 県 税 事 務 所	2,589,117,300	52,031,836	2,641,149,136	2,533,230,566	9,493,711
佐 倉 県 税 事 務 所	2,571,798,300	59,023,144	2,630,821,444	2,539,267,439	27,043,855
香 取 県 税 事 務 所	208,520,000	6,109,081	214,629,081	207,733,800	2,187,986
旭 県 税 事 務 所	311,162,400	23,243,244	334,405,644	306,804,800	10,984,167
東 金 県 税 事 務 所	495,138,200	53,120,042	548,258,242	488,162,115	7,267,544
茂 原 県 税 事 務 所	481,650,500	45,116,323	526,766,823	474,788,020	9,631,277
館 山 県 税 事 務 所	220,323,200	9,273,349	229,596,549	217,396,029	2,696,811
木 更 津 県 税 事 務 所	1,074,194,200	18,850,342	1,093,044,542	1,069,487,100	8,311,703
市 原 県 税 事 務 所	487,065,700	11,816,158	498,881,858	480,735,550	4,111,311
自 動 車 税 事 務 所	-	-	-	-	-
合 計	18,289,419,300	497,215,776	18,786,635,076	17,894,978,671	152,463,806

N 県たばこ税

区 分	調 定 済 額			収 入 済	
	現年課税分	滞納繰越分	計	現年課税分	滞納繰越分
	円	円	円	円	円
中央 県 税 事 務 所	6,497,656,696	-	6,497,656,696	6,497,656,696	-
千葉 西 県 税 事 務 所	-	-	-	-	-
船 橋 県 税 事 務 所	-	-	-	-	-
松 戸 県 税 事 務 所	-	-	-	-	-
柏 県 税 事 務 所	-	-	-	-	-
佐 倉 県 税 事 務 所	-	-	-	-	-
香 取 県 税 事 務 所	-	-	-	-	-
旭 県 税 事 務 所	-	-	-	-	-
東 金 県 税 事 務 所	-	-	-	-	-
茂 原 県 税 事 務 所	-	-	-	-	-
館 山 県 税 事 務 所	-	-	-	-	-
木 更 津 県 税 事 務 所	-	-	-	-	-
市 原 県 税 事 務 所	-	-	-	-	-
自 動 車 税 事 務 所	-	-	-	-	-
合 計	6,497,656,696	-	6,497,656,696	6,497,656,696	-

額	不納欠損額	収 入 未 済 額			収 入 歩 合			構成率 (収入額計)
		現年課税分	滞納繰越分	計	現年分	繰越分	計	
計					%	%	%	%
円	円	円	円	円				
1,928,671,427	7,810,278	49,287,847	30,839,216	80,127,063	97.49	30.11	95.64	10.69
2,728,021,659	1,188,670	66,680,900	14,256,421	80,937,321	97.61	38.23	97.08	15.12
3,301,576,170	4,509,709	95,350,301	60,963,442	156,313,743	97.17	25.51	95.36	18.29
1,689,839,437	3,910,519	61,757,200	24,418,561	86,175,761	96.43	43.84	94.94	9.36
2,542,724,277	7,575,470	55,886,734	34,962,655	90,849,389	97.84	18.25	96.27	14.09
2,566,311,294	3,603,824	32,530,861	28,375,465	60,906,326	98.74	45.82	97.55	14.22
209,921,786	404,485	786,200	3,516,610	4,302,810	99.62	35.82	97.81	1.16
317,788,967	2,657,842	4,357,600	9,601,235	13,958,835	98.60	47.26	95.03	1.76
495,429,659	6,056,960	6,976,085	39,795,538	46,771,623	98.59	13.68	90.36	2.75
484,419,297	5,818,795	6,862,480	29,666,251	36,528,731	98.58	21.35	91.96	2.68
220,092,840	2,326,334	2,927,171	4,250,204	7,177,375	98.67	29.08	95.86	1.22
1,077,798,803	1,729,340	4,707,100	8,809,299	13,516,399	99.56	44.09	98.61	5.97
484,846,861	928,772	6,330,150	6,776,075	13,106,225	98.70	34.79	97.19	2.69
-	-	-	-	-	-	-	-	-
18,047,442,477	48,520,998	394,440,629	296,230,972	690,671,601	97.84	30.66	96.07	100.00

額	不納欠損額	収 入 未 済 額			収 入 歩 合			構成率 (収入額計)
		現年課税分	滞納繰越分	計	現年分	繰越分	計	
計					%	%	%	%
円	円	円	円	円				
6,497,656,696	-	-	-	-	100.00	-	100.00	100.00
-	-	-	-	-	-	-	-	-
-	-	-	-	-	-	-	-	-
-	-	-	-	-	-	-	-	-
-	-	-	-	-	-	-	-	-
-	-	-	-	-	-	-	-	-
-	-	-	-	-	-	-	-	-
-	-	-	-	-	-	-	-	-
-	-	-	-	-	-	-	-	-
-	-	-	-	-	-	-	-	-
-	-	-	-	-	-	-	-	-
-	-	-	-	-	-	-	-	-
-	-	-	-	-	-	-	-	-
6,497,656,696	-	-	-	-	100.00	-	100.00	100.00

○ ゴルフ場利用税

区 分	調 定 済 額			収 入 済	
	現年課税分	滞納繰越分	計	現年課税分	滞納繰越分
	円	円	円	円	円
中央県税事務所	225,642,250	-	225,642,250	225,642,250	-
千葉県税事務所	108,376,775	-	108,376,775	108,376,775	-
船橋県税事務所	-	-	-	-	-
松戸県税事務所	48,952,400	-	48,952,400	48,952,400	-
柏県税事務所	308,981,600	-	308,981,600	308,981,600	-
佐倉県税事務所	705,018,075	-	705,018,075	705,018,075	-
香取県税事務所	340,025,875	-	340,025,875	340,025,875	-
旭県税事務所	28,982,450	-	28,982,450	28,982,450	-
東金県税事務所	385,245,975	-	385,245,975	385,245,975	-
茂原県税事務所	703,353,150	-	703,353,150	703,353,150	-
館山県税事務所	80,792,200	-	80,792,200	80,792,200	-
木更津県税事務所	514,818,575	-	514,818,575	514,818,575	-
市原県税事務所	987,173,700	-	987,173,700	987,173,700	-
自動車税事務所	-	-	-	-	-
合 計	4,437,363,025	-	4,437,363,025	4,437,363,025	-

P 自動車取得税（新法）

区 分	調 定 済 額			収 入 済	
	現年課税分	滞納繰越分	計	現年課税分	滞納繰越分
	円	円	円	円	円
自動車税事務所	8,835,159,000	1,320,554	8,836,479,554	8,820,378,900	680,917
合 計	8,835,159,000	1,320,554	8,836,479,554	8,820,378,900	680,917

Q 軽油引取税（新法）

区 分	調 定 済 額			収 入 済	
	現年課税分	滞納繰越分	計	現年課税分	滞納繰越分
	円	円	円	円	円
中央県税事務所	-	-	-	-	-
千葉県税事務所	16,898,226,036	-	16,898,226,036	16,625,976,429	-
船橋県税事務所	-	-	-	-	-
松戸県税事務所	17,881,083,903	-	17,881,083,903	17,850,361,422	-
柏県税事務所	-	-	-	-	-
佐倉県税事務所	1,356,491,038	4,669,105	1,361,160,143	1,356,491,038	1,843,182
香取県税事務所	507,213,268	2,700,412	509,913,680	507,213,268	-
旭県税事務所	-	-	-	-	-
東金県税事務所	-	-	-	-	-
茂原県税事務所	2,413,582,934	-	2,413,582,934	2,413,539,197	-
館山県税事務所	-	-	-	-	-
木更津県税事務所	1,251,558,321	-	1,251,558,321	1,251,558,321	-
市原県税事務所	-	-	-	-	-
自動車税事務所	-	-	-	-	-
合 計	40,308,155,500	7,369,517	40,315,525,017	40,005,139,675	1,843,182

注 収入歩合及び構成率の算出にあたっては、少数点以下第3位を四捨五入している。

額	不納欠損額	収入未済額			収入歩合			構成率 (収入額計)
		現年課税分	滞納繰越分	計	現年分	繰越分	計	
計								
円	円	円	円	円	%	%	%	%
225,642,250	-	-	-	-	100.00	-	100.00	5.09
108,376,775	-	-	-	-	100.00	-	100.00	2.44
-	-	-	-	-	-	-	-	-
48,952,400	-	-	-	-	100.00	-	100.00	1.10
308,981,600	-	-	-	-	100.00	-	100.00	6.96
705,018,075	-	-	-	-	100.00	-	100.00	15.89
340,025,875	-	-	-	-	100.00	-	100.00	7.66
28,982,450	-	-	-	-	100.00	-	100.00	0.65
385,245,975	-	-	-	-	100.00	-	100.00	8.68
703,353,150	-	-	-	-	100.00	-	100.00	15.85
80,792,200	-	-	-	-	100.00	-	100.00	1.82
514,818,575	-	-	-	-	100.00	-	100.00	11.60
987,173,700	-	-	-	-	100.00	-	100.00	22.25
-	-	-	-	-	-	-	-	-
4,437,363,025	-	-	-	-	100.00	-	100.00	100.00

額	不納欠損額	収入未済額			収入歩合			構成率 (収入額計)
		現年課税分	滞納繰越分	計	現年分	繰越分	計	
計								
円	円	円	円	円	%	%	%	%
8,821,059,817	-	14,780,100	639,637	15,419,737	99.83	51.56	99.83	100.00
8,821,059,817	-	14,780,100	639,637	15,419,737	99.83	51.56	99.83	100.00

額	不納欠損額	収入未済額			収入歩合			構成率 (収入額計)
		現年課税分	滞納繰越分	計	現年分	繰越分	計	
計								
円	円	円	円	円	%	%	%	%
-	-	-	-	-	-	-	-	-
16,625,976,429	-	272,249,607	-	272,249,607	98.39	-	98.39	41.56
-	-	-	-	-	-	-	-	-
17,850,361,422	-	30,722,481	-	30,722,481	99.83	-	99.83	44.62
-	-	-	-	-	-	-	-	-
1,358,334,220	2,825,923	-	-	-	100.00	39.48	99.79	3.40
507,213,268	-	-	2,700,412	2,700,412	100.00	0.00	99.47	1.27
-	-	-	-	-	-	-	-	-
-	-	-	-	-	-	-	-	-
2,413,539,197	-	43,737	-	43,737	100.00	-	100.00	6.03
-	-	-	-	-	-	-	-	-
1,251,558,321	-	-	-	-	100.00	-	100.00	3.13
-	-	-	-	-	-	-	-	-
-	-	-	-	-	-	-	-	-
40,006,982,857	2,825,923	303,015,825	2,700,412	305,716,237	99.25	25.01	99.23	100.00

R 自動車税

区 分	調 定 済 額			収 入 済	
	現年課税分	滞納繰越分	計	現年課税分	滞納繰越分
	円	円	円	円	円
自動車税事務所	74,436,187,000	1,577,327,484	76,013,514,484	74,021,109,980	525,605,968
合 計	74,436,187,000	1,577,327,484	76,013,514,484	74,021,109,980	525,605,968

S 鉦区税

区 分	調 定 済 額			収 入 済	
	現年課税分	滞納繰越分	計	現年課税分	滞納繰越分
	円	円	円	円	円
中央県税事務所	-	-	-	-	-
千葉県税事務所	-	-	-	-	-
船橋県税事務所	-	-	-	-	-
松戸県税事務所	-	-	-	-	-
柏県税事務所	-	-	-	-	-
佐倉県税事務所	-	-	-	-	-
香取県税事務所	-	-	-	-	-
旭県税事務所	-	-	-	-	-
東金県税事務所	-	-	-	-	-
茂原県税事務所	41,887,500	-	41,887,500	41,887,500	-
館山県税事務所	-	-	-	-	-
木更津県税事務所	-	-	-	-	-
市原県税事務所	-	-	-	-	-
自動車税事務所	-	-	-	-	-
合 計	41,887,500	-	41,887,500	41,887,500	-

T 固定資産税

区 分	調 定 済 額			収 入 済	
	現年課税分	滞納繰越分	計	現年課税分	滞納繰越分
	円	円	円	円	円
中央県税事務所	-	-	-	-	-
千葉県税事務所	-	-	-	-	-
船橋県税事務所	-	-	-	-	-
松戸県税事務所	-	-	-	-	-
柏県税事務所	-	-	-	-	-
佐倉県税事務所	-	-	-	-	-
香取県税事務所	-	-	-	-	-
旭県税事務所	-	-	-	-	-
東金県税事務所	-	-	-	-	-
茂原県税事務所	-	-	-	-	-
館山県税事務所	-	-	-	-	-
木更津県税事務所	-	-	-	-	-
市原県税事務所	-	-	-	-	-
自動車税事務所	-	-	-	-	-
合 計	-	-	-	-	-

U 狩猟税

区 分	調 定 済 額			収 入 済	
	現年課税分	滞納繰越分	計	現年課税分	滞納繰越分
	円	円	円	円	円
中央県税事務所	12,387,300	-	12,387,300	12,387,300	-
千葉県税事務所	-	-	-	-	-
船橋県税事務所	2,809,900	-	2,809,900	2,809,900	-
松戸県税事務所	1,181,500	-	1,181,500	1,181,500	-
柏県税事務所	-	-	-	-	-
佐倉県税事務所	4,184,700	-	4,184,700	4,184,700	-
香取県税事務所	1,839,100	-	1,839,100	1,839,100	-
旭県税事務所	2,047,000	-	2,047,000	2,047,000	-
東金県税事務所	2,562,100	-	2,562,100	2,562,100	-
茂原県税事務所	2,632,900	-	2,632,900	2,632,900	-
館山県税事務所	1,441,800	-	1,441,800	1,441,800	-
木更津県税事務所	2,342,900	-	2,342,900	2,342,900	-
市原県税事務所	-	-	-	-	-
自動車税事務所	-	-	-	-	-
合 計	33,429,200	-	33,429,200	33,429,200	-

V 自動車取得税（旧法）

区 分	調 定 済 額			収 入 済	
	現年課税分	滞納繰越分	計	現年課税分	滞納繰越分
	円	円	円	円	円
自動車税事務所	-	-	-	-	-
合 計	-	-	-	-	-

W 軽油引取税（旧法）

区 分	調 定 済 額			収 入 済	
	現年課税分	滞納繰越分	計	現年課税分	滞納繰越分
	円	円	円	円	円
中央県税事務所	-	-	-	-	-
千葉県税事務所	-	-	-	-	-
船橋県税事務所	-	-	-	-	-
松戸県税事務所	-	-	-	-	-
柏県税事務所	-	-	-	-	-
佐倉県税事務所	-	557,379	557,379	-	341,184
香取県税事務所	-	-	-	-	-
旭県税事務所	-	-	-	-	-
東金県税事務所	-	-	-	-	-
茂原県税事務所	-	-	-	-	-
館山県税事務所	-	-	-	-	-
木更津県税事務所	-	10,150	10,150	-	10,150
市原県税事務所	-	-	-	-	-
自動車税事務所	-	-	-	-	-
合 計	-	567,529	567,529	-	351,334

額	不納欠損額	収入未済額			収入歩合			構成率
		現年課税分	滞納繰越分	計	現年分	繰越分	計	(収入額計)
計								
円	円	円	円	円	%	%	%	%
12,387,300	-	-	-	-	100.00	-	100.00	37.06
-	-	-	-	-	-	-	-	-
2,809,900	-	-	-	-	100.00	-	100.00	8.41
1,181,500	-	-	-	-	100.00	-	100.00	3.53
-	-	-	-	-	-	-	-	-
4,184,700	-	-	-	-	100.00	-	100.00	12.52
1,839,100	-	-	-	-	100.00	-	100.00	5.50
2,047,000	-	-	-	-	100.00	-	100.00	6.12
2,562,100	-	-	-	-	100.00	-	100.00	7.66
2,632,900	-	-	-	-	100.00	-	100.00	7.88
1,441,800	-	-	-	-	100.00	-	100.00	4.31
2,342,900	-	-	-	-	100.00	-	100.00	7.01
-	-	-	-	-	-	-	-	-
-	-	-	-	-	-	-	-	-
33,429,200	-	-	-	-	100.00	-	100.00	100.00

額	不納欠損額	収入未済額			収入歩合			構成率
		現年課税分	滞納繰越分	計	現年分	繰越分	計	(収入額計)
計								
円	円	円	円	円	%	%	%	%
-	-	-	-	-	-	-	-	-
-	-	-	-	-	-	-	-	-

額	不納欠損額	収入未済額			収入歩合			構成率
		現年課税分	滞納繰越分	計	現年分	繰越分	計	(収入額計)
計								
円	円	円	円	円	%	%	%	%
-	-	-	-	-	-	-	-	-
-	-	-	-	-	-	-	-	-
-	-	-	-	-	-	-	-	-
-	-	-	-	-	-	-	-	-
341,184	216,195	-	-	-	-	61.21	61.21	97.11
-	-	-	-	-	-	-	-	-
-	-	-	-	-	-	-	-	-
-	-	-	-	-	-	-	-	-
-	-	-	-	-	-	-	-	-
10,150	-	-	-	-	-	100.00	100.00	2.89
-	-	-	-	-	-	-	-	-
-	-	-	-	-	-	-	-	-
351,334	216,195	-	-	-	-	61.91	61.91	100.00

<参考>

X 自動車取得税（新法・旧法計）

区 分	調 定 済 額			収 入 済	
	現 年 課 税 分	滞 納 繰 越 分	計	現 年 課 税 分	滞 納 繰 越 分
	円	円	円	円	円
自 動 車 税 事 務 所	8,835,159,000	1,320,554	8,836,479,554	8,820,378,900	680,917
合 計	8,835,159,000	1,320,554	8,836,479,554	8,820,378,900	680,917

Y 軽油引取税（新法・旧法計）

区 分	調 定 済 額			収 入 済	
	現 年 課 税 分	滞 納 繰 越 分	計	現 年 課 税 分	滞 納 繰 越 分
	円	円	円	円	円
中 央 県 税 事 務 所	-	-	-	-	-
千 葉 西 県 税 事 務 所	16,898,226,036	-	16,898,226,036	16,625,976,429	-
船 橋 県 税 事 務 所	-	-	-	-	-
松 戸 県 税 事 務 所	17,881,083,903	-	17,881,083,903	17,850,361,422	-
柏 県 税 事 務 所	-	-	-	-	-
佐 倉 県 税 事 務 所	1,356,491,038	5,226,484	1,361,717,522	1,356,491,038	2,184,366
香 取 県 税 事 務 所	507,213,268	2,700,412	509,913,680	507,213,268	-
旭 県 税 事 務 所	-	-	-	-	-
東 金 県 税 事 務 所	-	-	-	-	-
茂 原 県 税 事 務 所	2,413,582,934	-	2,413,582,934	2,413,539,197	-
館 山 県 税 事 務 所	-	-	-	-	-
木 更 津 県 税 事 務 所	1,251,558,321	10,150	1,251,568,471	1,251,558,321	10,150
市 原 県 税 事 務 所	-	-	-	-	-
自 動 車 税 事 務 所	-	-	-	-	-
合 計	40,308,155,500	7,937,046	40,316,092,546	40,005,139,675	2,194,516

注 収入歩合及び構成率の算出にあたっては、少数点以下第3位を四捨五入している。

額	不納欠損額	収入未済額			収入歩合			構成率 (収入額計)
		現年課税分	滞納繰越分	計	現年分	繰越分	計	
計								
円	円	円	円	円	%	%	%	%
8,821,059,817	-	14,780,100	639,637	15,419,737	99.83	51.56	99.83	100.00
8,821,059,817	-	14,780,100	639,637	15,419,737	99.83	51.56	99.83	100.00

額	不納欠損額	収入未済額			収入歩合			構成率 (収入額計)
		現年課税分	滞納繰越分	計	現年分	繰越分	計	
計								
円	円	円	円	円	%	%	%	%
-	-	-	-	-	-	-	-	-
16,625,976,429	-	272,249,607	-	272,249,607	98.39	-	98.39	41.56
-	-	-	-	-	-	-	-	-
17,850,361,422	-	30,722,481	-	30,722,481	99.83	-	99.83	44.62
-	-	-	-	-	-	-	-	-
1,358,675,404	3,042,118	-	-	-	100.00	41.79	99.78	3.40
507,213,268	-	-	2,700,412	2,700,412	100.00	0.00	99.47	1.27
-	-	-	-	-	-	-	-	-
-	-	-	-	-	-	-	-	-
2,413,539,197	-	43,737	-	43,737	100.00	-	100.00	6.03
-	-	-	-	-	-	-	-	-
1,251,568,471	-	-	-	-	100.00	100.00	100.00	3.13
-	-	-	-	-	-	-	-	-
-	-	-	-	-	-	-	-	-
40,007,334,191	3,042,118	303,015,825	2,700,412	305,716,237	99.25	27.65	99.23	100.00

4. 県税調定済額

区 分 税 目	平成 25 年度		平成 26 年度			平成 27 年度		
	調定済額	構成比	調定済額	構成比	25年度 に対する 比率	調定済額	構成比	25年度 に対する 比率
	千円	%	千円	%	%	千円	%	%
県民税	301,876,457	42.97	307,836,115	41.41	101.97	305,868,513	37.95	101.32
個人の県民税	271,550,170	38.65	275,054,336	37.00	101.29	277,820,610	34.47	102.31
・均等割及び所得割	252,955,753	36.00	254,428,922	34.23	100.58	257,514,366	31.95	101.80
・配当割	6,628,307	0.94	12,432,573	1.67	187.57	9,617,659	1.19	145.10
・株式等譲渡所得割	11,966,110	1.70	8,192,841	1.10	68.47	10,688,585	1.33	89.32
法人の県民税	27,077,427	3.85	29,641,785	3.99	109.47	25,360,893	3.15	93.66
県民税利子割	3,248,860	0.46	3,139,994	0.42	96.65	2,687,010	0.33	82.71
事業税	95,759,512	13.63	105,800,258	14.23	110.49	119,996,634	14.89	125.31
個人の事業税	7,157,889	1.02	7,291,198	0.98	101.86	7,462,756	0.93	104.26
法人の事業税	88,601,623	12.61	98,509,060	13.25	111.18	112,533,878	13.96	127.01
地方消費税	117,563,000	16.73	151,347,000	20.36	128.74	202,265,793	25.09	172.05
不動産取得税	15,500,899	2.21	16,843,229	2.27	108.66	17,809,572	2.21	114.89
県たばこ税	7,946,484	1.13	7,184,367	0.97	90.41	7,080,379	0.88	89.10
ゴルフ場利用税	4,524,041	0.64	4,512,780	0.61	99.75	4,497,681	0.56	99.42
自動車取得税	10,108,759	1.44	3,928,532	0.53	38.86	6,112,601	0.76	60.47
軽油引取税	40,878,502	5.82	40,714,329	5.48	99.60	40,066,414	4.97	98.01
自動車税	76,156,432	10.84	75,104,107	10.10	98.62	74,599,348	9.25	97.96
鉦区税	40,521	0.01	40,548	0.01	100.07	40,701	0.01	100.44
固定資産税	-	-	-	-	-	-	-	-
狩猟税	47,048	0.01	43,962	0.01	93.44	34,938	0.00	74.26
旧よ 法る に税	-	-	-	-	-	-	-	-
自動車取得税	-	-	-	-	-	-	-	-
軽油引取税	-	-	-	-	-	-	-	-
滞納繰越	32,189,338	4.58	30,003,359	4.04	93.21	27,679,292	3.43	85.99
計	702,590,993	100.00	743,358,586	100.00	105.80	806,051,866	100.00	114.73

の構成率・伸長率

対前年比	平成28年度				平成29年度			
	調定済額	構成比	25年度 に対する 比率	対前年比	調定済額	構成比	25年度 に対する 比率	対前年比
%	千円	%	%	%	千円	%	%	%
99.36	295,523,008	36.76	97.90	96.62	310,689,710	37.17	102.92	105.13
101.01	270,772,862	33.68	99.71	97.46	284,646,939	34.05	104.82	105.12
101.21	259,898,967	32.33	102.74	100.93	265,058,279	31.71	104.78	101.99
77.36	6,583,875	0.82	99.33	68.46	9,028,475	1.08	136.21	137.13
130.46	4,290,020	0.53	35.85	40.14	10,560,185	1.26	88.25	246.16
85.56	23,103,505	2.87	85.32	91.10	23,656,109	2.83	87.36	102.39
85.57	1,646,641	0.20	50.68	61.28	2,386,662	0.29	73.46	144.94
113.42	140,418,564	17.47	146.64	117.02	145,489,672	17.40	151.93	103.61
102.35	7,698,395	0.96	107.55	103.16	7,918,102	0.95	110.62	102.85
114.24	132,720,169	16.51	149.79	117.94	137,571,570	16.46	155.27	103.66
133.64	195,339,000	24.30	166.16	96.58	207,200,000	24.79	176.25	106.07
105.74	17,764,240	2.21	114.60	99.75	18,289,419	2.19	117.99	102.96
98.55	6,884,757	0.86	86.64	97.24	6,497,657	0.78	81.77	94.38
99.67	4,484,438	0.56	99.12	99.71	4,437,363	0.53	98.08	98.95
155.60	6,099,487	0.76	60.34	99.79	8,835,159	1.06	87.40	144.85
98.41	39,945,095	4.97	97.72	99.70	40,308,155	4.82	98.60	100.91
99.33	74,234,362	9.23	97.48	99.51	74,436,187	8.90	97.74	100.27
100.38	41,224	0.01	101.73	101.28	41,888	0.01	103.37	101.61
-	-	-	-	-	-	-	-	-
79.47	33,925	0.00	72.11	97.10	33,429	0.00	71.05	98.54
-	-	-	-	-	-	-	-	-
-	-	-	-	-	-	-	-	-
92.25	23,076,345	2.87	71.69	83.37	19,686,785	2.36	61.16	85.31
108.43	803,844,445	100.00	114.41	99.73	835,945,424	100.00	118.98	103.99

5. 県税収入済額

区 分 税 目	平成 25 年度		平成 26 年度			平成 27 年度		
	収入済額	構成比	収入済額	構成比	25年度 に対する 比率	収入済額	構成比	25年度 に対する 比率
	千円	%	千円	%	%	千円	%	%
県民税	295,640,524	44.20	301,977,124	42.37	102.14	300,589,783	38.51	101.67
個人の県民税	265,388,066	39.68	269,261,718	37.78	101.46	272,601,310	34.93	102.72
・均等割及び所得割	246,793,649	36.90	248,636,304	34.89	100.75	252,295,066	32.32	102.23
・配当割	6,628,307	0.99	12,432,573	1.74	187.57	9,617,659	1.23	145.10
・株式等譲渡所得割	11,966,110	1.79	8,192,841	1.15	68.47	10,688,585	1.37	89.32
法人の県民税	27,003,598	4.04	29,575,412	4.15	109.52	25,301,463	3.24	93.70
県民税利子割	3,248,860	0.49	3,139,994	0.44	96.65	2,687,010	0.34	82.71
事業税	95,559,266	14.29	105,582,736	14.81	110.49	119,818,358	15.35	125.39
個人の事業税	7,047,184	1.05	7,163,249	1.01	101.65	7,377,128	0.95	104.68
法人の事業税	88,512,082	13.23	98,419,487	13.81	111.19	112,441,230	14.41	127.03
地方消費税	117,563,000	17.58	151,347,000	21.24	128.74	202,265,793	25.91	172.05
不動産取得税	14,745,961	2.20	16,174,560	2.27	109.69	17,344,814	2.22	117.62
県たばこ税	7,946,484	1.19	7,184,367	1.01	90.41	7,080,379	0.91	89.10
ゴルフ場利用税	4,522,712	0.68	4,512,780	0.63	99.78	4,497,681	0.58	99.45
自動車取得税	10,108,066	1.51	3,928,342	0.55	38.86	6,106,206	0.78	60.41
軽油引取税	39,964,590	5.97	39,205,388	5.50	98.10	40,061,384	5.13	100.24
自動車税	75,251,973	11.25	74,314,993	10.43	98.75	73,933,272	9.47	98.25
鉦区税	40,521	0.01	40,548	0.01	100.07	40,701	0.01	100.44
固定資産税	-	-	-	-	-	-	-	-
狩猟税	47,048	0.01	43,962	0.01	93.44	34,938	0.00	74.26
旧よ 法る に税	-	-	-	-	-	-	-	-
自動車取得税	-	-	-	-	-	-	-	-
軽油引取税	-	-	-	-	-	-	-	-
滞納繰越	7,499,911	1.12	8,392,389	1.18	111.90	8,758,013	1.12	116.77
計	668,890,056	100.00	712,704,189	100.00	106.55	780,531,322	100.00	116.69

の構成率・伸長率

対前年比	平成28年度				平成29年度			
	収入済額	構成比	25年度 に対する 比率	対前年比	収入済額	構成比	25年度 に対する 比率	対前年比
%	千円	%	%	%	千円	%	%	%
99.54	291,109,292	37.23	98.47	96.85	306,551,941	37.53	103.69	105.30
101.24	266,410,827	34.07	100.39	97.73	280,567,392	34.35	105.72	105.31
101.47	255,536,932	32.68	103.54	101.28	260,978,732	31.95	105.75	102.13
77.36	6,583,875	0.84	99.33	68.46	9,028,475	1.11	136.21	137.13
130.46	4,290,020	0.55	35.85	40.14	10,560,185	1.29	88.25	246.16
85.55	23,051,824	2.95	85.37	91.11	23,597,887	2.89	87.39	102.37
85.57	1,646,641	0.21	50.68	61.28	2,386,662	0.29	73.46	144.94
113.48	140,234,405	17.94	146.75	117.04	145,292,888	17.79	152.04	103.61
102.99	7,611,213	0.97	108.00	103.17	7,836,739	0.96	111.20	102.96
114.25	132,623,192	16.96	149.84	117.95	137,456,149	16.83	155.30	103.64
133.64	195,339,000	24.98	166.16	96.58	207,200,000	25.37	176.25	106.07
107.24	17,241,290	2.21	116.92	99.40	17,894,978	2.19	121.36	103.79
98.55	6,884,757	0.88	86.64	97.24	6,497,657	0.80	81.77	94.38
99.67	4,484,438	0.57	99.15	99.71	4,437,363	0.54	98.11	98.95
155.44	6,085,856	0.78	60.21	99.67	8,820,379	1.08	87.26	144.93
102.18	39,943,252	5.11	99.95	99.71	40,005,140	4.90	100.10	100.15
99.49	73,734,415	9.43	97.98	99.73	74,021,110	9.06	98.36	100.39
100.38	41,224	0.01	101.73	101.28	41,888	0.01	103.37	101.61
-	-	-	-	-	-	-	-	-
79.47	33,925	0.00	72.11	97.10	33,429	0.00	71.05	98.54
-	-	-	-	-	-	-	-	-
-	-	-	-	-	-	-	-	-
104.36	6,755,562	0.86	90.08	77.14	6,020,161	0.74	80.27	89.11
109.52	781,887,416	100.00	116.89	100.17	816,816,934	100.00	122.12	104.47

6. 県税に係

平成29年度

区分 事務所名	延滞金 調定（収入）額	不申告加算金		過少申告加算金	
		調定額	収入額	調定額	収入額
	円	円	円	円	円
中央県税事務所	283,678,512	2,887,404	1,567,440	742,264	659,929
千葉県西県税事務所	80,675,380	842,264	639,171	728,871	728,871
船橋県税事務所	253,300,517	2,194,273	1,203,453	2,344,446	2,344,446
松戸県税事務所	76,486,577	613,912	205,458	813,604	771,821
柏県税事務所	121,879,492	552,901	266,304	6,416,039	6,396,639
佐倉県税事務所	124,122,215	1,993,720	589,969	461,875	454,747
香取県税事務所	16,941,100	887,287	22,865	18,902	15,861
旭県税事務所	31,200,290	257,913	176,335	14,763	14,763
東金県税事務所	22,914,979	1,202,187	585,996	100,894	48,902
茂原県税事務所	21,008,219	826,805	321,386	93,465	92,907
館山県税事務所	7,007,910	335,231	211,025	44,361	44,361
木更津県税事務所	73,553,187	425,364	204,819	723,180	723,180
市原県税事務所	72,200,197	395,126	322,698	410,506	405,366
自動車税事務所	198,340,448	-	-	-	-
計	1,383,309,023	13,414,387	6,316,919	12,913,170	12,701,793

る 税 外 収 入 決 算 額

重 加 算 金		滞 納 処 分 費 調 定 (収 入 額)	計		構 成 率 (収 入 額)
調 定 額	収 入 額		調 定 額	収 入 額	
円	円	円	円	円	%
28,412,843	19,400,315	1,130,500	316,851,523	306,436,696	20.46
10,083,132	6,226,345	-	92,329,647	88,269,767	5.89
30,475,934	16,851,114	471,100	288,786,270	274,170,630	18.31
14,152,547	10,390,703	448,400	92,515,040	88,302,959	5.90
16,957,534	10,817,426	190,800	145,996,766	139,550,661	9.32
8,147,366	6,224,953	563,000	135,288,176	131,954,884	8.81
1,272,666	1,272,666	-	19,119,955	18,252,492	1.22
4,707,065	3,974,590	-	36,180,031	35,365,978	2.36
6,883,512	2,262,210	12,600	31,114,172	25,824,687	1.72
2,254,977	1,058,524	-	24,183,466	22,481,036	1.50
1,007,871	827,958	-	8,395,373	8,091,254	0.54
4,606,634	1,584,413	220,500	79,528,865	76,286,099	5.09
14,311,323	11,498,300	-	87,317,152	84,426,561	5.64
-	-	-	198,340,448	198,340,448	13.24
143,273,404	92,389,517	3,036,900	1,555,946,884	1,497,754,152	100.00

7. 歳入に占める県税の割合

年度	区分	歳入（一般会計）		県 税		C/A	D/B
		予算額（最終）A	決算額 B	予算額(最終) C	決算額 D		
		千円	千円	千円	千円	%	%
5		1,508,821,260	1,484,512,355	563,000,000	565,227,862	37.3	38.1
6		1,473,732,155	1,510,191,752	551,500,000	553,716,782	37.4	36.7
7		1,562,526,689	1,558,529,210	554,000,000	554,231,285	35.5	35.6
8		1,556,236,903	1,574,180,325	573,500,000	573,724,867	36.9	36.4
9		1,664,406,630	1,613,311,252	615,500,000	615,593,194	37.0	38.2
10		1,795,987,838	1,723,868,976	630,000,000	630,524,934	35.1	36.6
11		1,766,605,303	1,704,397,608	622,657,000	623,534,254	35.2	36.6
12		1,775,437,433	1,720,880,670	677,900,000	679,183,309	38.2	39.5
13		1,780,993,214	1,768,174,692	684,000,000	684,337,453	38.4	38.7
14		1,760,383,302	1,697,659,979	628,936,119	617,024,075	35.7	36.3
15		1,715,374,283	1,664,879,405	615,856,000	614,621,549	35.9	36.9
16		1,721,240,057	1,719,945,540	647,425,000	647,824,455	37.6	37.7
17		1,729,930,554	1,730,169,814	706,404,000	706,449,179	40.8	40.8
18		1,474,556,049	1,432,669,508	666,449,000	666,453,215	45.2	46.5
19		1,479,411,059	1,441,981,265	781,200,000	782,964,619	52.8	54.3
20		1,549,557,921	1,504,225,507	760,908,000	758,383,269	49.1	50.4
21		1,644,801,156	1,587,566,447	658,707,000	659,367,029	40.0	41.5
22		1,652,827,818	1,592,018,912	637,004,000	636,802,559	38.5	40.0
23		1,741,187,055	1,682,128,553	624,990,000	625,240,651	35.9	37.2
24		1,704,243,825	1,591,391,460	636,267,000	637,238,090	37.3	40.0
25		1,712,159,363	1,618,951,029	663,959,000	668,890,056	38.8	41.3
26		1,724,768,214	1,636,354,271	711,790,000	712,704,189	41.3	43.6
27		1,768,130,577	1,681,024,792	782,564,000	780,531,322	44.3	46.4
28		1,727,433,089	1,631,864,948	781,092,000	781,887,416	45.2	47.9
29		1,771,393,786	1,668,623,224	812,696,000	816,816,934	45.9	49.0

第2 課税状況

1. 県民税(法人)	35
2. 県民税(利子割)	36
3. 県民税(個人)	37
4. 事業税(法人)	38
5. 事業税(個人)	45
6. 地方消費税	50
7. 不動産取得税	50
8. 県たばこ税	54
9. ゴルフ場利用税	55
10. 自動車税	56
11. 鉦区税	63
12. 自動車取得税	64
13. 軽油引取税	70
14. 狩猟税	72

1. 県 民 税 (法 人)

区 分			確 定 法 人 税 割 額						確定法人税割額に対応する前 年度分の中間申告額	
			事 業 年 度 数			税 額			事業年度数	税 額
			確定申告の あったもの	うち決定 したもの	確定申告の ないもの	確定申告の あったもの ①	うち決定 したもの	確定申告の ないもの ②		
			千円	千円	千円	千円				
普 通 法 人	分割	本県本店	4,043	1	1	3,883,399	-	30	1,016	1,671,594
		うち連結分	98	-	-	285,803	-	-	61	119,450
法 人	通 法	他県本店	15,023	2	7	9,253,561	-	735	6,091	3,306,002
		うち連結分	749	-	1	1,103,848	-	9	559	589,555
法 人	法 人	県内法人	95,553	154	22	3,458,352	166	500	10,102	971,693
		うち連結分	151	-	-	148,971	-	-	100	57,694
人	計 A		114,619	157	30	16,595,312	166	1,265	17,209	5,949,289
		うち連結分	998	-	1	1,538,622	-	9	720	766,699
特 別 法 人 B			1,079	2	1	462,020	-	47	-	-
公 益 法 人 等 C			2,399	4	-	29,658	22	-	-	-
寮等のみを有する法人D			-	-	-	-	-	-	-	-
人 格 な き 社 団 等 E			530	1	-	2,684	2	-	-	-
清 算 法 人 F			121	-	-	1,644	-	-	110	87
特 定 信 託 G			-	-	-	-	-	-	-	-
法 人 課 税 信 託 H			2	-	-	83	-	-	-	-
合 計 A+B+C+D+E+F+G+H			118,750	164	31	17,091,401	190	1,312	17,319	5,949,376
うち連結分			998	-	1	1,538,622	-	9	720	766,699

区 分			確定申告が翌年度になる 中間申告額		確定申告期限が翌年度 となる見込納付額		既還付請求 求利子割 額が過大 である場 合の納付 額	中間納付額 の歳出還付 額（前年度 に収入した もの）	現事業年度分 調 定 額 ① + ② - ③ + ④ + ⑤ + ⑥ + ⑦	過事業年度分 調 定 額	法人税割調定額 ⑧ + ⑨
			事業 年度数	税 額	事業 年度数	税 額					
			千円		千円		千円	千円	千円	千円	千円
普 通 法 人	分割	本県本店	1,027	1,743,575	-	-	-	41,344	3,996,754	44,666	4,041,420
		うち連結分	74	140,629	-	-	-	10,026	317,008	4,162	321,170
法 人	通 法	他県本店	6,278	3,764,161	-	-	-	368,199	10,080,654	378,137	10,458,791
		うち連結分	576	627,821	-	-	-	200,489	1,342,612	194,757	1,537,369
法 人	法 人	県内法人	9,655	1,069,005	-	-	-	130,855	3,687,019	100,255	3,787,274
		うち連結分	94	80,133	-	-	-	6,458	177,868	4,309	182,177
人	計 A		16,960	6,576,741	-	-	-	540,398	17,764,427	523,058	18,287,485
		うち連結分	744	848,583	-	-	-	216,973	1,837,488	203,228	2,040,716
特 別 法 人 B			-	-	-	-	-	462,067	4,663	466,730	
公 益 法 人 等 C			-	-	-	-	-	29,658	869	30,527	
寮等のみを有する法人D			-	-	-	-	-	-	-	-	
人 格 な き 社 団 等 E			-	-	-	-	-	2,684	809	3,493	
清 算 法 人 F			20	2,166	-	-	-	87	3,810	3,811	
特 定 信 託 G			-	-	-	-	-	-	-	-	
法 人 課 税 信 託 H			-	-	-	-	-	83	-	83	
合 計 A+B+C+D+E+F+G			16,980	6,578,907	-	-	-	540,485	18,262,729	529,400	18,792,129
うち連結分			744	848,583	-	-	-	216,973	1,837,488	203,228	2,040,716

区 分			均 等 割						合 計 (調定額)	うち当該 年度に均 等割に充 当した利 子割額	⑫の 件数	当該年度 に発生し た歳出還 付額	⑬のう ち利子 割に係 る額	⑭の 件数	
			資 本 金 等 の 額												調 定 額
			総 数	50億円超	10億円超 50億円 以下	1億円超 10億円 以下	1000万円 超 1億円以下	左記以外							
						千円	千円	千円	千円	千円					
普 通 法 人	分割	本県本店	3,988	45	56	236	1,125	2,526	201,543	4,242,963	-	-	-	-	
		うち連結分	94	8	10	33	35	8	19,782	340,952	-	-	-	-	
法 人	通 法	他県本店	14,897	1,154	974	2,633	5,330	4,806	2,196,798	12,655,589	-	-	-	-	
		うち連結分	736	209	119	236	141	31	301,525	1,838,894	-	-	-	-	
法 人	法 人	県内法人	94,177	25	63	438	7,423	86,228	2,209,561	5,996,835	-	-	-	-	
		うち連結分	149	4	8	37	56	44	17,502	199,679	-	-	-	-	
人	計 A		113,062	1,224	1,093	3,307	13,878	93,560	4,607,902	22,895,387	-	-	7,237	-	
		うち連結分	979	221	137	306	232	83	338,809	2,379,525	-	-	-	-	
特 別 法 人 B			3,112	25	21	111	1,271	1,684	143,427	610,157	-	-	113	-	
公 益 法 人 等 C			3,698	-	-	-	-	3,698	44,840	75,367	-	-	168	-	
寮等のみを有する法人D			553	17	11	34	203	288	40,087	40,087	-	-	88	-	
人 格 な き 社 団 等 E			527	-	-	-	-	527	13,061	16,554	-	-	2	-	
清 算 法 人 F			126	2	1	2	10	111	4,750	8,561	-	-	-	-	
特 定 信 託 G			-	-	-	-	-	-	-	-	-	-	-	-	
法 人 課 税 信 託 H			-	-	-	-	-	-	-	83	-	-	-	-	
合 計 A+B+C+D+E+F+G			121,078	1,268	1,126	3,454	15,362	99,868	4,854,067	23,646,196	-	-	7,608	-	
うち連結分			979	221	137	306	232	83	338,809	2,379,525	-	-	-	-	

2. 県 民 税 (利子割)

(1) 利子割額種類別

種 類		税 額	課税支払額	非課税支払額	左のうち 非居住者に 係る額	納入申告書数
		千円	千円	千円	千円	枚
公 社 債 利 子 等	特定公社債以外の公社債利子	5,656	113,277	4,525	-	-
	銀行預金利子	1,045,159	21,089,136	278,099	6,087	-
	銀行以外の金融機関の預貯金利子	111,103	2,250,019	173,780	365	-
	勤務先預金等の利子	336,148	6,724,357	9,827	-	-
	合同運用信託の収益の分配	4,767	96,352	1,763	66	-
	公社債投資信託のうち 公募公社債投資信託以外の収益の分配	1	24	-	-	-
	郵便貯金利子	850,852	17,037,265	409,150	-	-
	国外一般公社債等の利子等	-	-	-	-	-
	財形貯蓄契約に係る生命保険等の差益	14,785	295,740	50,532	-	-
	私 募 公 債 投 資 信 託 等 等	私募公社債等運用投資信託の収益の分配	41	817	-	-
特定目的信託の 社債的受益証券の収益の分配		-	-	-	-	-
国外私募公社債等運用投資信託等の収益の分配		-	-	-	-	-
その他		-	-	-	-	-
金 融 類 似 商 品	懸賞金付預貯金等の懸賞金等	1,589	31,949	-	-	-
	定期積金の給付補てん金	2,991	62,878	-	-	-
	掛金の給付補てん金	-	-	-	-	-
	抵当証券の利息	-	-	-	-	-
	貴金属等の売戻し条件付売買契約の利益	-	-	-	-	-
	外貨建預貯金等の為替差益	29	590	-	-	-
一時払養老保険・一時払損害保険等の差益	13,541	271,206	-	-	-	
小 計	18,150	366,623	13,921	13,130	-	
そ の 他		-	-	-	-	-
合 計		2,386,662	47,973,610	941,597	19,648	15,576

(2) 特別徴収義務者等

区 分	特別徴収義務者数	営業所数
	人	件
銀行等	17	481
信用金庫等	18	182
農林中央金庫等	21	219
証券会社	25	36
保険会社等	22	30
社内預金実施企業	65	67
その他の金融機関等	387	396
合 計	555	1,411

3. 県民税(個人)

(1) 納税義務者数(均等割及び所得割)

区 分	納 税 義 務 者 数
	人
均等割のみを納付するもの	210,555
所得割のみを納付するもの	16,255
均等割及び所得割を納付するもの	3,016,625
退職所得に係る所得割を納付するもの	17,195
計	3,260,630

注 過年度分課税対象者を含む。

(2) 配当割

種 類	税 額	支 払 金 額			納入申告書数
		課 税 分	還 付 税 額 分	非 課 税 等 分	
	千円	千円	千円	千円	枚
上 場 株 式 等 の 配 当 等	3,397,460	67,967,016	-	40,555,244	-
配 投資信託でその設定に係る受益権の募集 当 が公募により行われたものの収益の配分	246,912	4,943,623	-	26,402,015	-
割 特定投資法人の投資口の配当等	-	-	-	-	-
特定目的信託の社債的受益証券の 剰余金の配分のうち公募のもの	-	-	-	-	-
特定公社債の利子・特定口座外の 割 引 債 の 償 還 金	177,976	3,579,784	-	1,034,256	-
源泉徴収選択口座内配当等	5,206,127	128,416,106	24,238,641	84,627,011	-
合 計	9,028,475	204,906,529	24,238,641	152,618,526	11,129

(3) 株式等譲渡所得割

特 定 株 式 等 譲 渡 所 得	10,560,185	268,422,523	57,205,512	-	963
-------------------	------------	-------------	------------	---	-----

4. 事 業

(1) 事業税額等

区 分			現 事 業 年							
			確 定 額						確定事業税額 年度分の中間	
			事業年度数		所 得 (収 入) 額	税 額		確定申告及び決定 のない中間申告		事 業 年度数
			確定申告が あったもの	うち決定 したもの		確定申告が あったもの①	うち決定 したもの	事業税 額②		
			千円	千円	千円	千円				
所得課税分 (外形対象法人分を除く)	普通法人	本県本店分	3,790	1	84,558,250	4,934,364	-	1	166	847
		他県本店分	11,856	2	267,245,647	13,544,985	-	4	782	3,730
	法人	県内法人	95,159	154	355,400,912	18,347,805	1,304	22	3,720	8,842
		小計 A	110,805	157	707,204,809	36,827,154	1,304	27	4,668	13,419
		特別法人 B	3,128	2	37,736,102	1,713,475	-	1	-	1
		公益法人等 C	2,399	4	5,031,350	283,066	171	-	-	17
		人格なき社団等 D	530	1	508,249	20,029	13	-	-	1
		清算法人 E	121	-	181,034	11,800	-	-	-	1
		特定信託 F	-	-	-	-	-	-	-	-
		法人課税信託 G	2	-	-	330	-	-	-	-
		計 A+B+C+D+E+F+G H	116,985	164	750,661,544	38,855,854	1,488	28	4,668	13,439
		収入金額課税分 I	430	-	1,469,478,210	18,639,271	-	1	65	71
		課税標準の特例による課税分 J	-	-	-	-	-	-	-	-
	外形対象法人分 K	3,546	-	-	67,315,111	-	4	8,355	2,755	
	地方法人特別税 L	-	-	-	59,611,156	642	-	5,686	-	
	合計 H+I+J+K	120,961	164	-	124,810,236	1,488	33	13,088	16,265	
	合計 H+I+J+K+L	120,961	164	-	184,421,392	2,130	33	18,774	16,265	

(2) 事業税額等 (外形対象法人分)

区 分			現 事 業 年							
			確 定 額						確定事業税額 年度分の中間	
			事業年度数		所得金額、付 加価値額又は 資本金等の額	税 額		確定申告及び決定 のない中間申告		事 業 年度数
			確定申告が あったもの	うち決定 したもの		確定申告が あったもの①	うち決定 したもの	事業税 額②		
			千円	千円	千円	千円				
所得割分	普通法人	本県本店分	196	-	296,435,126	2,593,793	-	-	-	154
		他県本店分	3,127	-	1,165,923,555	7,917,781	-	3	3,896	2,430
	法人	県内法人	223	-	79,968,745	530,733	-	1	-	171
		小計	3,546	-	1,542,327,426	11,042,307	-	4	3,896	2,755
		清算法人	-	-	-	-	-	-	-	-
		計 A	3,546	-	1,542,327,426	11,042,307	-	4	3,896	2,755
付加価値割分	普通法人	本県本店分	-	-	606,557,886	6,764,646	-	-	-	-
		他県本店分	-	-	2,443,366,551	27,825,832	-	-	2,695	-
	法人	県内法人	-	-	200,123,008	2,148,651	-	-	-	-
		小計	-	-	3,250,047,445	36,739,129	-	-	2,695	-
		清算法人	-	-	-	-	-	-	-	-
	計 B	-	-	3,250,047,445	36,739,129	-	-	2,695	-	
資本割分	普通法人	本県本店分	-	-	1,101,635,596	5,176,041	-	-	-	-
		他県本店分	-	-	2,661,264,403	12,856,247	-	-	541	-
	法人	県内法人	-	-	313,646,171	1,501,387	-	-	1,223	-
		計 C	-	-	4,076,546,170	19,533,675	-	-	1,764	-
	地方法人特別税 D	-	-	-	34,805,802	-	-	3,643	-	
	合計 A+B+C	3,546	-	-	67,315,111	-	4	8,355	2,755	
	合計 A+B+C+D	3,546	-	-	102,120,913	-	4	11,998	2,755	

税 (法 人)

度 分						過 事 業 年 度 分			合 計 (調 定 額)	当 該 年 度 に お い て 発 生 し た 歳 出 還 付 額	
対 応 す る 前 申 告 額	確 定 申 告 が 翌 年 度 に な る 中 間 申 告 額		確 定 申 告 期 限 が 翌 年 度 と な る 見 込 納 付 額		中 間 納 付 額 の 歳 出 還 付 額	調 定 額	所 得 (収 入)	調 定 額			⑦ + ⑧
税 額 ③	事 業 年 度 数	税 額 ④	事 業 年 度 数	税 額 ⑤	(前 年 度 に 収 入 し た も の) ⑥	① + ② - ③ + ④ + ⑤ + ⑥ ⑦	金 額	⑧			
千 円		千 円		千 円	千 円	千 円	千 円	千 円	千 円	千 円	
1,603,776	905	1,750,995	-	-	211,615	5,293,364	1,847,844	112,744	5,406,108	-	
4,381,371	4,030	5,071,423	-	-	448,030	14,683,849	13,918,882	905,214	15,589,063	-	
5,276,340	9,530	5,948,399	-	-	817,226	19,840,810	9,801,399	494,210	20,335,020	-	
11,261,487	14,465	12,770,817	-	-	1,476,871	39,818,023	25,568,125	1,512,168	41,330,191	-	
11	-	-	-	-	11	1,713,475	268,276	11,207	1,724,682	-	
8,247	23	9,102	-	-	204	284,125	269,049	13,540	297,665	-	
34	1	41	-	-	34	20,070	124,494	3,724	23,794	-	
679	17	7,048	-	-	-	18,169	108	4	18,173	-	
-	-	-	-	-	-	-	-	-	-	-	
-	-	-	-	-	-	330	-	-	330	-	
11,270,458	14,506	12,787,008	-	-	1,477,120	41,854,192	26,230,052	1,540,643	43,394,835	-	
1,553,527	105	1,544,424	-	-	775	18,631,008	3,280,424	36,708	18,667,716	-	
-	-	-	-	-	-	-	-	-	-	-	
33,659,486	2,858	35,916,883	-	-	4,426,236	74,007,099	-	1,444,322	75,451,421	-	
20,338,637	-	23,511,928	-	-	2,211,598	65,001,731	-	1,524,388	66,526,119	-	
46,483,471	17,469	50,248,315	-	-	5,904,131	134,492,299	-	3,021,673	137,513,972	-	
66,822,108	17,469	73,760,243	-	-	8,115,729	199,494,030	-	4,546,061	204,040,091	546,317	

度 分						過 事 業 年 度 分			合 計 (調 定 額)	当 該 年 度 に お い て 発 生 し た 歳 出 還 付 額	
対 応 す る 前 申 告 額	確 定 申 告 が 翌 年 度 に な る 中 間 申 告 額		確 定 申 告 期 限 が 翌 年 度 と な る 見 込 納 付 額		中 間 納 付 額 の 歳 出 還 付 額	調 定 額	所 得 金 額、 付 加 価 値 額 又 は 資 本 金 等 の 額	調 定 額			⑦ + ⑧
税 額 ③	事 業 年 度 数	税 額 ④	事 業 年 度 数	税 額 ⑤	(前 年 度 に 収 入 し た も の) ⑥	① + ② - ③ + ④ + ⑤ + ⑥ ⑦		⑧			
千 円		千 円		千 円	千 円	千 円	千 円	千 円	千 円	千 円	
3,394,424	155	1,191,518	-	-	63,475	454,362	2,908,141	91,212	545,574	-	
13,740,190	2,531	8,709,449	-	-	4,268,829	7,159,765	14,108,271	421,923	7,581,688	-	
562,598	169	231,179	-	-	13,790	213,104	1,135,166	34,750	247,854	-	
17,697,212	2,855	10,132,146	-	-	4,346,094	7,827,231	18,151,578	547,885	8,375,116	-	
-	3	821	-	-	-	821	-	-	821	-	
17,697,212	2,858	10,132,967	-	-	4,346,094	7,828,052	18,151,578	547,885	8,375,937	-	
2,412,047	-	3,268,959	-	-	717	7,622,275	4,913,934	42,307	7,664,582	-	
7,159,920	-	12,543,872	-	-	28,835	33,241,314	65,741,460	538,993	33,780,307	-	
540,259	-	748,847	-	-	2,316	2,359,555	4,219,379	26,368	2,385,923	-	
10,112,226	-	16,561,678	-	-	31,868	43,223,144	74,874,773	607,668	43,830,812	-	
-	-	4,467	-	-	-	4,467	-	-	4,467	-	
10,112,226	-	16,566,145	-	-	31,868	43,227,611	74,874,773	607,668	43,835,279	-	
1,705,069	-	2,588,527	-	-	897	6,060,396	19,780,058	55,848	6,116,244	-	
3,797,939	-	6,090,976	-	-	46,416	15,196,241	76,749,609	227,491	15,423,732	-	
347,040	-	538,268	-	-	961	1,694,799	1,754,561	5,430	1,700,229	-	
5,850,048	-	9,217,771	-	-	48,274	22,951,436	98,284,228	288,769	23,240,205	-	
15,088,990	-	17,320,915	-	-	1,868,001	38,909,371	-	749,802	39,659,173	-	
33,659,486	2,858	35,916,883	-	-	4,426,236	74,007,099	-	1,444,322	75,451,421	-	
48,748,476	2,858	53,237,798	-	-	6,294,237	112,916,470	-	2,194,124	115,110,594	541,130	

(3) 所得階層別

区 分			欠 損 法 人		年所得400万円以下		年所得400万円超 800万円以下		年所得 800万円超 1,000万円以下	
			事 業 年 度 数	事 業 年 度 数	所 得 金 額	事 業 年 度 数	所 得 金 額	事 業 年 度 数	所 得 金 額	
					千円	千円		千円		
事業年度年二回法人	分割法人	軽 減 税 率 人 A	-	-	-	-	-	-	-	-
		そ の 他 B	-	-	-	-	-	-	-	-
	県 内 法 人 C		2	4	831	-	-	1	4,418	
	計 A+B+C D		2	4	831	-	-	1	4,418	
事業年度年一回法人	分割法人	軽 減 税 率 人 E	1,752	567	427,993	155	878,946	54	484,617	
		そ の 他 F	212	37	23,680	26	173,142	11	99,980	
	県 内 法 人 G		63,910	19,902	23,436,554	4,364	24,860,346	1,126	9,954,399	
	計 E+F+G H		65,874	20,506	23,888,227	4,545	25,912,434	1,191	10,538,996	
合 計 D+H			65,876	20,510	23,889,058	4,545	25,912,434	1,192	10,543,414	

(4) 分割法人の所得金額

区 分			本 県 本 店 分			
			法 人 数	事 業 年 度 数	所 得(収入)金 額 ①	税 額 ②
					千円	千円
収入金額課税分	電気供給業	発 電 用 固 定 資 産 割	2	2	X	X
		総 固 定 資 産 割	-	-	6,142,270	121,406
	ガ ス 供 給 業	事 業 所 数 割	-	-	337,490	2,861
		事 従 業 所 者 数 割	9	9	412,487	5,315
	生 命 保 険 業	事 業 所 数 割	1	1	X	X
		事 従 業 所 者 数 割	-	-	-	-
	損 害 保 険 業	事 業 所 数 割	-	-	-	-
		事 従 業 所 者 数 割	-	-	-	-
少 額 短 期 保 険 業	事 業 所 数 割	-	-	X	X	
	事 従 業 所 者 数 割	1	1	X	X	
小 計			13	13	25,649,830	461,234
課税標準の特例による課税分			-	-	-	-
所得課税分(外形対象法人を除く)	倉 庫 業		7	7	577,603	42,017
	鉄 道 事 業・軌 道 事 業		-	-	-	-
	銀行業	事 業 所 数 割	-	-	-	-
		事 従 業 所 者 数 割	-	-	-	-
	証券業	事 業 所 数 割	-	-	122,770	7,988
		事 従 業 所 者 数 割	8	8	119,646	8,044
	製造業	資 本 金 1 億 円 以 上 の 法 人	29	30	3,748,479	294,383
		資 本 金 1 億 円 未 満 の 法 人	527	528	16,787,988	1,067,093
	建設業	事 業 所 数 割	-	-	4,185,182	193,135
		事 従 業 所 者 数 割	401	402	6,457,154	421,722
	運輸・通信業	事 業 所 数 割	-	-	2,354,567	113,997
		事 従 業 所 者 数 割	316	317	3,567,382	323,970
	卸売・小売業、飲食店	事 業 所 数 割	-	-	9,398,826	392,223
		事 従 業 所 者 数 割	1,216	1,224	10,969,238	864,568
	その他の金融・保険業	事 業 所 数 割	-	-	260,814	11,162
事 従 業 所 者 数 割		26	26	402,115	36,773	
不動産業	事 業 所 数 割	-	-	1,513,551	65,608	
	事 従 業 所 者 数 割	190	193	2,090,746	172,608	
サービス業	事 業 所 数 割	-	-	9,846,074	504,404	
	事 従 業 所 者 数 割	1,012	1,015	11,229,921	820,839	
上記以外の事業	事 業 所 数 割	-	-	454,410	25,827	
	事 従 業 所 者 数 割	40	40	471,784	39,747	
小 計			3,772	3,790	84,558,250	5,406,108
合 計			3,785	3,803	-	5,867,342

注1 当該年度において調査した法人のうち2以上の都道府県に事務所又は事業所を有する普通法人(清算法人を除く。)である。
 注2 事業年度数欄は、1年、6か月等の区分にかかわらず事業年度ごとに1件として計上した。なお、欠損法人についても同様に計上した。
 注3 対象者の特定のおそれがある情報については、数値を「X」で表している。

年所得1,000万円超 5,000万円以下		年所得5,000万円超 1億円以下		年所得 1億円超 10億円以下		年所得10億円超		合 計	
事業年度数	所 得 金 額 千円	事業年度数	所 得 金 額 千円	事業年度数	所 得 金 額 千円	事業年度数	所 得 金 額 千円	事業年度数	所 得 金 額 千円
-	-	-	-	-	-	-	-	-	-
-	-	-	-	-	-	-	-	-	-
1	5,391	-	-	-	-	-	-	8	10,640
1	5,391	-	-	-	-	-	-	8	10,640
411	6,065,263	125	8,896,022	183	34,077,566	15	70,955,892	3,262	121,786,299
109	1,381,965	90	6,420,892	191	30,625,934	48	311,493,063	724	350,218,656
4,735	100,521,216	722	50,073,924	582	109,363,163	33	117,149,415	95,374	435,359,017
5,255	107,968,444	937	65,390,838	956	174,066,663	96	499,598,370	99,360	907,363,972
5,256	107,973,835	937	65,390,838	956	174,066,663	96	499,598,370	99,368	907,374,612

他 県		本 店		合 計	
法 人 数	事 業 年 度 数	所 得 (収 入) 金 額 ③	税 額 ④	所 得 (収 入) 金 額 ①+③	税 額 ②+④
		千円	千円	千円	千円
8	8	690,638,028	9,450,259	X	X
-	-	295,987,727	4,050,112	302,129,997	4,171,518
-	-	8,960,957	91,868	9,298,447	94,729
53	53	35,843,831	367,473	36,256,318	372,788
9	9	63,951,688	1,073,435	X	X
-	-	80,922,817	751,776	80,922,817	751,776
22	22	77,320,350	731,895	77,320,350	731,895
-	-	50,962,924	449,508	50,962,924	449,508
10	10	45,901,799	407,189	45,901,799	407,189
-	-	-	-	X	X
-	-	-	-	X	X
102	102	1,350,490,121	17,373,515	1,376,139,951	17,834,749
-	-	-	-	-	-
16	17	280,846	16,016	858,449	58,033
-	-	-	-	-	-
-	-	-	-	-	-
-	-	-	-	-	-
-	-	215,605	5,396	338,375	13,384
8	8	122,321	16,098	241,967	24,142
160	161	13,159,979	969,310	16,908,458	1,263,693
1,735	1,748	36,925,475	2,130,997	53,713,463	3,198,090
-	-	14,115,493	721,192	18,300,675	914,327
973	975	9,111,025	934,131	15,568,179	1,355,853
-	-	12,995,675	612,834	15,350,242	726,831
1,100	1,108	10,200,870	1,036,998	13,768,252	1,360,968
-	-	42,065,136	1,741,428	51,463,962	2,133,651
4,229	4,278	34,762,176	3,052,221	45,731,414	3,916,789
-	-	1,401,595	71,581	1,662,409	82,743
74	75	714,676	143,994	1,116,791	180,767
-	-	5,044,077	255,401	6,557,628	321,009
379	382	3,496,920	337,625	5,587,666	510,233
-	-	25,260,953	1,131,820	35,107,027	1,636,224
2,992	3,035	21,043,905	1,793,071	32,273,826	2,613,910
-	-	14,789,854	185,466	15,244,264	211,293
69	69	21,539,066	433,484	22,010,850	473,231
11,735	11,856	267,245,647	15,589,063	351,803,897	20,995,171
11,837	11,958	-	32,962,578	-	38,829,920

(5) 分割法人の所得金額 (外形対象法人分)

区 分	本 県 本 店 分							他	
	法 人 数	事業年度数	所得金額 ①	付加価値額②	資本金等の額③	税 額 ④	法 人 数	事業年度数	
			千円	千円	千円	千円			
倉 庫 業	-	-	-	-	-	-	23	23	
鉄道事業・軌道事業	2	2	X	X	X	X	6	6	
銀行業	事業所数割	-	23,364,382	37,888,590	80,418,320	317,875	-	-	
	従業者数割	3	42,178,403	82,758,065	239,781,401	2,804,680	20	20	
証券業	事業所数割	-	X	X	X	X	-	-	
	従業者数割	1	X	X	X	X	26	27	
製造業	65	66	25,209,781	80,459,884	149,275,840	2,092,385	839	846	
建設業	事業所数割	-	5,491,591	10,370,867	3,167,998	117,784	-	-	
	従業者数割	14	9,281,477	14,879,946	5,024,224	305,241	334	337	
運輸・通信業	事業所数割	-	13,597,934	25,217,294	79,891,911	401,358	-	-	
	従業者数割	12	16,087,605	32,801,494	110,686,905	1,465,211	227	229	
卸売・小売業、飲食店	事業所数割	-	14,012,037	44,640,990	44,049,358	389,167	-	-	
	従業者数割	49	24,958,637	78,906,238	100,186,542	1,660,206	954	961	
その他の金融・保険業	事業所数割	-	X	X	X	X	-	-	
	従業者数割	2	X	X	X	X	45	46	
不動産業	事業所数割	-	2,261,875	4,340,128	4,610,934	42,663	-	-	
	従業者数割	4	6,416,163	9,623,369	14,640,666	349,075	106	106	
サービス業	事業所数割	-	40,586,909	63,637,162	81,953,946	741,173	-	-	
	従業者数割	37	47,486,322	77,470,209	96,202,428	2,535,786	486	495	
上記以外の事業	事業所数割	-	45,414	227,708	88,134	801	-	-	
	従業者数割	2	567,756	929,755	751,817	18,670	31	31	
合 計	191	196	296,435,126	606,557,886	1,101,635,596	14,326,400	3,097	3,127	

注1 当該年度において調査した法人のうち2以上の都道府県に事務所又は事業所を有する普通法人(清算法人を除く。)である。

2 事業年度数欄は、1年、6か月等の区分にかかわらず事業年度ごとに1件として計上した。なお、欠損法人についても同様に計上した

3 対象者の特定のおそれがある情報については、数値を「X」で表している。

(6) 資本金別法人数(普通法人)

区 分	分 割 法 人							小 計	利益法人
	利 益 法 人				欠 損 法 人				
	2の県にまたがるもの	3以上の県にまたがるもの	計 ①	2の県にまたがるもの	3以上の県にまたがるもの	計 ②	① + ② ③		
300万円未満	115	13 (303)	128	241	12 (547)	253 (850)	381	5,536	
300万円以上 1,000万円未満	448	57 (718)	505	667	52 (1,195)	719 (1,913)	1,224	15,967	
1,000万円	399	97 (1,351)	496	446	72 (1,524)	518 (2,875)	1,014	6,109	
1,000万円超 5,000万円未満	327	137 (1,888)	464	208	59 (1,390)	267 (3,278)	731	2,991	
5,000万円以上 1億円未満	134	125 (1,647)	259	82	43 (916)	125 (2,563)	384	555	
1億円	26	37 (758)	63	12	16 (393)	28 (1,151)	91	85	
1億円超 10億円未満	37	72 (1,591)	109	13	12 (113)	25 (1,704)	134	134	
10億円	1	1 (59)	2	-	- (4)	- (63)	2	2	
10億円超 50億円未満	6	13 (699)	19	3	- (39)	3 (738)	22	19	
50億円	-	1 (20)	1	-	- (0)	- (20)	1	-	
50億円超 100億円未満	1	5 (226)	6	2	4 (6)	6 (232)	12	4	
100億円以上	5	10 (473)	15	2	3 (46)	5 (519)	20	4	
合 計	1,499	568 (9,733)	2,067	1,676	273 (6,173)	1,949 (15,906)	4,016	31,406	

注 () は、被分割法人を外書きした。

県 本 店 分				合 計			
所得金額 ⑤	付加価値額 ⑥	資本金等の額 ⑦	税 額 ⑧	所得金額①+⑤	付加価値額②+⑥	資本金等の額③+⑦	税 額 ④+⑧
千円	千円	千円	千円	千円	千円	千円	千円
3,179,043	9,130,829	6,272,158	150,203	3,179,043	9,130,829	6,272,158	150,203
321,355,151	11,958,368	22,436,249	1,148,900	X	X	X	X
42,520,808	79,046,484	113,918,303	535,109	65,885,190	116,935,074	194,336,623	852,984
28,556,122	48,432,885	76,023,630	1,866,063	70,734,525	131,190,950	315,805,031	4,670,743
6,225,482	15,329,167	33,650,215	192,348	X	X	X	X
6,212,882	15,208,724	33,500,002	556,089	X	X	X	X
283,151,963	835,217,626	1,295,237,735	21,654,206	308,361,744	915,677,510	1,444,513,575	23,746,591
52,196,962	129,231,838	87,070,596	1,316,702	57,688,553	139,602,705	90,238,594	1,434,486
35,165,516	87,328,274	50,756,916	2,519,225	44,446,993	102,208,220	55,781,140	2,824,466
49,308,509	117,833,172	85,490,476	1,242,576	62,906,443	143,050,466	165,382,387	1,643,934
23,799,814	91,563,897	63,365,621	2,552,134	39,887,419	124,365,391	174,052,526	4,017,345
94,083,523	329,865,134	247,715,364	3,569,961	108,095,560	374,506,124	291,764,722	3,959,128
71,657,411	260,845,663	176,870,360	6,761,433	96,616,048	339,751,901	277,056,902	8,421,639
3,970,308	10,281,477	30,004,614	174,926	X	X	X	X
5,663,694	13,331,415	34,798,299	511,749	X	X	X	X
25,634,436	49,569,334	63,095,663	589,591	27,896,311	53,909,462	67,706,597	632,254
17,850,640	34,624,065	31,400,491	1,085,040	24,266,803	44,247,434	46,041,157	1,434,115
38,214,057	164,946,758	121,517,330	1,919,743	78,800,966	228,583,920	203,471,276	2,660,916
27,061,537	131,943,360	74,007,427	3,735,662	74,547,859	209,413,569	170,209,855	6,271,448
20,719,599	2,434,182	4,240,447	3,047,352	20,765,013	2,661,890	4,328,581	3,048,153
9,396,098	5,243,899	9,892,507	1,656,715	9,963,854	6,173,654	10,644,324	1,675,385
1,165,923,555	2,443,366,551	2,661,264,403	56,785,727	1,462,358,681	3,049,924,437	3,762,899,999	71,112,127

。

内 法 人		合 計			そ の 他			
欠損法人	小 計	利益法人	欠損法人	計	不申告法人	休業中の法人	清算中の法人	所在不明法人
⑤	④ + ⑤ ⑥	①+④	②+⑤	③+⑥				
11,078	16,614	5,664	11,331	16,995	1,881	1,119	105	256
36,431	52,398	16,472	37,150	53,622	3,673	2,443	257	489
11,373	17,482	6,605	11,891	18,496	1,110	543	138	156
3,086	6,077	3,455	3,353	6,808	408	111	58	53
499	1,054	814	624	1,438	173	16	23	7
72	157	148	100	248	76	1	8	1
51	185	243	76	319	112	-	17	2
-	2	4	-	4	1	-	1	-
4	23	38	7	45	25	-	5	2
-	-	1	-	1	-	-	-	-
-	4	10	6	16	-	-	2	-
-	4	19	5	24	-	-	2	-
62,594	94,000	33,473	64,543	98,016	7,459	4,233	616	966

(7) 収入金額課税法人

区 分	分 割 法 人				県 内 法 人				計			
	法 人 数	事 業 年 度 数	収入金額	所得金額	法 人 数	事 業 年 度 数	収入金額	所得金額	法 人 数	事 業 年 度 数	収入金額	所得金額
			千円	千円			千円	千円			千円	千円
電 気 供 給 業	11	11	51,618,356	179,785	307	307	35,593,905	2,359,653	318	318	87,212,261	2,539,438
ガ ス 供 給 業	1	1	X	X	8	8	57,744,354	4,315,415	9	9	X	X
生 命 保 険 事 業	-	-	-	-	-	-	-	-	-	-	-	-
損 害 保 険 事 業	-	-	-	-	-	-	-	-	-	-	-	-
少 額 短 期 保 険 業	1	1	X	X	-	-	-	-	1	1	X	X
計	13	13	X	X	315	315	93,338,259	6,675,068	328	328	X	X

注1 当該年度において調定したもののうち現事業年度分について作成したものであり、分割法人においては、当該法人の主たる事務所又は事業所所在地が他の都道府県にあるものは除いた。

2 「収入金額」欄には法人の事業税の課税標準となった収入金額を、「所得金額」欄には法人税の課税標準となった所得金額を記載した。

3 対象者の特定のおそれがある情報については、数値を「X」で表している。

5. 事業税（個人）

（1）業種別所得金額等

区分	種別	課税人員			所得金額			事業主 控除	差引課税 所得金額	左の 課税額
		所得税者 課税者	所得税者 失格者	計	所得税者 課税者	所得税者 失格者	計			
		人	人	人	千円	千円	千円	千円	千円	千円
第	物品販売業	2,167	128	2,295	11,557,037	487,122	12,044,159	6,504,503	5,539,656	291,739
	保険業	2	1	3	X	X	X	8,700	3,896	195
	金銭貸付業	9	-	9	62,507	-	62,507	26,100	36,407	1,820
	物品貸付業	63	5	68	460,542	14,912	475,454	194,542	280,912	14,101
	不動産貸付業	14,603	185	14,788	129,954,021	680,048	130,634,069	42,273,220	88,360,849	4,431,550
	製造業	825	39	864	4,253,178	146,056	4,399,234	2,489,896	1,909,338	99,378
	電気供給業	14	-	14	72,296	-	72,296	38,909	33,387	1,669
	土石採取業	-	-	-	-	-	-	-	-	-
	電気通信事業	4	-	4	15,202	-	15,202	7,734	7,468	373
	運送業	1,025	54	1,079	4,591,760	206,441	4,798,201	3,096,485	1,701,716	97,646
一	運送取扱業	4	-	4	16,137	-	16,137	9,184	6,953	348
	船舶ていけい場業	-	-	-	-	-	-	-	-	-
	倉庫業	6	-	6	34,602	-	34,602	17,400	17,202	797
	駐車場業	840	16	856	5,838,589	59,735	5,898,324	2,448,335	3,449,989	174,094
	請負業	9,349	602	9,951	47,374,172	2,306,442	49,680,614	28,479,071	21,201,543	1,160,446
	印刷業	24	-	24	126,596	-	126,596	69,600	56,996	2,849
	出版業	10	-	10	57,261	-	57,261	29,000	28,261	1,710
	写真業	50	3	53	284,713	11,159	295,872	151,526	144,346	7,218
	席貸業	5	-	5	20,192	-	20,192	14,500	5,692	263
	旅館業	47	2	49	X	X	X	141,375	123,222	6,378
種	料理店業	40	2	42	X	X	X	119,626	75,165	4,762
	飲食店業	889	72	961	4,235,789	266,595	4,502,384	2,722,877	1,779,507	98,666
	周旋業	82	2	84	X	X	X	241,667	212,342	10,713
	代理業	188	3	191	931,635	10,413	942,048	546,652	395,396	19,775
	仲立業	60	2	62	X	X	X	176,901	313,500	15,735
	問屋業	11	-	11	61,153	-	61,153	31,900	29,253	1,462
	両替業	-	-	-	-	-	-	-	-	-
	公衆浴場業	1	-	1	X	-	X	X	X	X
	演劇興行業	-	-	-	-	-	-	-	-	-
	遊技場業	27	2	29	X	X	X	83,617	65,692	2,878
種	遊覧所業	4	-	4	47,475	-	47,475	11,600	35,875	2,055
	商品取引業	-	-	-	-	-	-	-	-	-
	不動産売買業	15	-	15	102,926	-	102,926	43,500	59,426	2,971
	広告業	47	1	48	X	X	X	137,268	155,060	8,180
	興信所業	4	-	4	16,292	-	16,292	9,909	6,383	319
	案内業	4	-	4	25,229	-	25,229	11,600	13,629	711
	冠婚葬祭業	11	-	11	60,205	-	60,205	30,450	29,755	1,489
	小計	30,430	1,119	31,549	212,019,900	4,232,191	216,252,091	90,170,547	126,081,544	6,462,426

注 対象者の特定のおそれがある情報については、数値を「X」で表している。

区分	種別	課税人員			所得金額			事業主 控除	差引課税 所得金額	左の 課税額	
		所得税 課税者	所得税 資格者	計	所得税 課税者	所得税 資格者	計				
		人	人	人	千円	千円	千円	千円	千円	千円	
第二種	畜産業	17	-	17	235,021	-	235,021	49,300	185,721	7,736	
	水産業	3	-	3	58,989	-	58,989	8,700	50,289	2,011	
	薪炭製造業	-	-	-	-	-	-	-	-	-	
	小計	20	-	20	294,010	-	294,010	58,000	236,010	9,747	
第三種	医療業	626	-	626	5,947,918	-	5,947,918	1,769,493	4,178,425	214,105	
	歯科医療業	497	6	503	3,160,371	27,439	3,187,810	1,444,448	1,743,362	89,205	
	薬剤師業	8	1	9	X	X	X	26,100	16,026	785	
	あん摩等の事業	146	9	155	762,315	33,085	795,400	445,393	350,007	11,396	
	獣医療業	142	1	143	X	X	X	404,797	775,191	38,368	
	装蹄師業	11	-	11	53,671	-	53,671	31,900	21,771	653	
	弁護士業	455	7	462	4,585,571	36,292	4,621,863	1,336,660	3,285,203	163,378	
	司法書士業	297	7	304	2,553,121	31,195	2,584,316	880,634	1,703,682	85,649	
	行政書士業	99	4	103	540,739	18,499	559,238	298,700	260,538	13,161	
	公証人業	15	-	15	318,690	-	318,690	43,500	275,190	13,759	
	弁理士業	37	-	37	302,114	-	302,114	106,334	195,780	10,296	
	税理士業	982	4	986	9,389,486	25,015	9,414,501	2,848,770	6,565,731	327,733	
	三	公認会計士業	114	1	115	X	X	X	333,500	804,783	38,563
		計理士業	-	-	-	-	-	-	-	-	-
		社会保険労務士業	214	4	218	1,416,061	12,706	1,428,767	629,301	799,466	39,672
		コンサルタント業	643	7	650	3,837,358	31,720	3,869,078	1,850,935	2,018,143	103,093
	種	設計監督者業	445	11	456	2,503,567	40,851	2,544,418	1,313,220	1,231,198	64,581
		不動産鑑定業	23	-	23	167,355	-	167,355	65,009	102,346	5,117
		デザイン業	248	11	259	1,260,321	39,407	1,299,728	739,021	560,707	28,565
		諸芸師匠業	422	20	442	2,065,162	80,954	2,146,116	1,263,921	882,195	44,259
		理容業	244	38	282	1,013,078	137,505	1,150,583	809,344	341,239	17,238
		美容業	604	69	673	2,811,951	262,417	3,074,368	1,925,128	1,149,240	59,313
		クリーニング業	51	3	54	209,797	10,490	220,287	153,218	67,069	3,352
	公衆浴場業	8	-	8	43,831	-	43,831	22,475	21,356	1,109	
	歯科衛生士業	2	-	2	X	-	X	X	X	X	
	歯科技工士業	176	22	198	780,498	79,270	859,768	572,992	286,776	15,659	
	測量士業	46	1	47	X	X	X	134,850	152,498	7,624	
	土地家屋調査士業	157	7	164	1,059,679	31,109	1,090,788	474,634	616,154	31,510	
	海事代理士業	2	-	2	X	-	X	X	X	X	
	印刷製版業	1	-	1	X	-	X	X	X	X	
	小計	6,715	233	6,948	47,434,016	920,014	48,354,030	19,938,777	28,415,253	1,428,702	
	合計	37,165	1,352	38,517	259,747,926	5,152,205	264,900,131	110,167,324	154,732,807	7,900,875	

(2) 分割個人の所得金額

区 分	本 県 本 店 分				他 県 課税人員	本 店 分 分割を受けた 課税所得金額
	課税人員	課 税 所 得 金 額				
		当 該 県 分	他 の 県 分	計		
人	千円	千円	千円	人	千円	
第一種事業	50	207,690	341,063	548,753	29	76,517
第二種事業	-	-	-	-	-	-
第三種事業	33	88,040	125,368	213,408	27	211,073
計	83	295,730	466,431	762,161	56	287,590

注 1 平成28年中における事業の所得に対して当該年度において課税したものである。

2 課税所得金額とは、事業主控除後の所得金額である。

(3) 事業専従者

区 分	青 色 申 告				白 色 申 告				
	納税者数	左のうち専従者控除を受けた納税者数	専従者数	給 与 額	納税者数	左のうち専従者控除を受けた納税者数	専従者数	控 除 額	
									①
人	人	人	千円	人	人	人	千円		
第一種事業	27,322	8,272	9,601	17,998,726	4,227	580	625	511,278	
第二種事業	19	14	27	136,685	1	1	1	860	
第三種事業	あん摩業等以外	6,340	2,907	3,180	10,475,864	442	58	60	48,910
	あん摩業	159	92	96	252,640	7	-	-	-
小 計	6,499	2,999	3,276	10,728,504	449	58	60	48,910	
合 計	33,840	11,285	12,904	28,863,915	4,677	639	686	561,048	

区 分	計				
	納税者数	左のうち専従者控除を受けた納税者数	専従者数	給 与 額 (控 除)	
					①+⑤
人	人	人	千円		
第一種事業	31,549	8,852	10,226	18,510,004	
第二種事業	20	15	28	137,545	
第三種事業	あん摩業等以外	6,782	2,965	3,240	10,524,774
	あん摩業等	166	92	96	252,640
小 計	6,948	3,057	3,336	10,777,414	
合 計	38,517	11,924	13,590	29,424,963	

(4) 所得階層別

区 分		300万円以下		300万円超 310万円以下		310万円超 320万円以下		320万円超 330万円以下		330万円超 340万円以下		
		人員	所得金額	人員	所得金額	人員	所得金額	人員	所得金額	人員	所得金額	
第 一 種	所得税課税者	1,005	2,954,111	1,011	3,058,193	903	2,827,152	888	2,868,761	880	2,920,627	
	所得税失格者	87	252,180	88	265,629	68	209,831	74	236,521	55	179,350	
	計	1,092	3,206,291	1,099	3,323,822	971	3,036,983	962	3,105,282	935	3,099,977	
第 二 種	所得税課税者	-	-	-	-	-	-	-	-	-	-	
	所得税失格者	-	-	-	-	-	-	-	-	-	-	
	計	-	-	-	-	-	-	-	-	-	-	
第 三 種	あ以外 ん摩の 業もの 等の	所得税課税者	205	599,834	204	620,280	210	659,755	201	652,429	189	632,317
		所得税失格者	22	65,204	17	51,801	18	56,804	20	64,965	14	46,903
		計	227	665,038	221	672,081	228	716,559	221	717,394	203	679,220
	あん 摩業等	所得税課税者	3	8,841	11	33,600	8	25,101	6	19,433	8	26,826
		所得税失格者	-	-	-	-	2	6,306	1	3,292	-	-
		計	3	8,841	11	33,600	10	31,407	7	22,725	8	26,826
小 計		230	673,879	232	705,681	238	747,966	228	740,119	211	706,046	
合計	所得税課税者	1,213	3,562,786	1,226	3,712,073	1,121	3,512,008	1,095	3,540,623	1,077	3,579,770	
	所得税失格者	109	317,384	105	317,430	88	272,941	95	304,778	69	226,253	
	計	1,322	3,880,170	1,331	4,029,503	1,209	3,784,949	1,190	3,845,401	1,146	3,806,023	

区 分		500万円超 600万円以下		600万円超 700万円以下		700万円超 1,000万円以下		1,000万円超		合 計		
		人員	所得金額	人員	所得金額	人員	所得金額	人員	所得金額	人員	所得金額	
第 一 種	所得税課税者	3,793	20,494,952	2,569	16,380,456	4,110	33,178,671	4,576	83,596,985	30,430	212,019,900	
	所得税失格者	89	430,443	28	138,369	20	130,003	15	124,219	1,119	4,232,191	
	計	3,882	20,925,395	2,597	16,518,825	4,130	33,308,674	4,591	83,721,204	31,549	216,252,091	
第 二 種	所得税課税者	2	10,651	3	19,030	3	23,770	10	232,876	20	294,010	
	所得税失格者	-	-	-	-	-	-	-	-	-	-	
	計	2	10,651	3	19,030	3	23,770	10	232,876	20	294,010	
第 三 種	あ以外 ん摩の 業もの 等の	所得税課税者	780	4,238,475	518	3,321,864	961	7,842,210	1,136	19,276,495	6,558	46,618,030
		所得税失格者	21	115,406	10	61,545	3	22,237	1	12,524	224	886,929
		計	801	4,353,881	528	3,383,409	964	7,864,447	1,137	19,289,019	6,782	47,504,959
	あん 摩業等	所得税課税者	16	84,164	12	75,646	12	95,451	12	168,080	157	815,986
		所得税失格者	1	5,056	-	-	-	-	-	-	9	33,085
		計	17	89,220	12	75,646	12	95,451	12	168,080	166	849,071
小 計		818	4,443,101	540	3,459,055	976	7,959,898	1,149	19,457,099	6,948	48,354,030	
合計	所得税課税者	4,591	24,828,242	3,102	19,796,996	5,086	41,140,102	5,734	103,274,436	37,165	259,747,926	
	所得税失格者	111	550,905	38	199,914	23	152,240	16	136,743	1,352	5,152,205	
	計	4,702	25,379,147	3,140	19,996,910	5,109	41,292,342	5,750	103,411,179	38,517	264,900,131	

(単位:人、千円)

340万円超 350万円以下		350万円超 360万円以下		360万円超 370万円以下		370万円超 380万円以下		380万円超 390万円以下		390万円超 400万円以下		400万円超 500万円以下	
人員	所得金額	人員	所得金額	人員	所得金額	人員	所得金額	人員	所得金額	人員	所得金額	人員	所得金額
823	2,823,016	871	3,079,287	801	2,907,153	763	2,843,569	737	2,814,931	756	2,961,884	5,944	26,310,152
65	213,472	56	189,010	59	204,036	52	191,780	40	153,935	47	176,570	276	1,136,843
888	3,036,488	927	3,268,297	860	3,111,189	815	3,035,349	777	2,968,866	803	3,138,454	6,220	27,446,995
1	3,479	-	-	-	-	-	-	-	-	-	-	1	4,204
-	-	-	-	-	-	-	-	-	-	-	-	-	-
1	3,479	-	-	-	-	-	-	-	-	-	-	1	4,204
183	619,475	180	639,392	174	630,530	147	550,000	146	559,964	131	515,958	1,193	5,259,052
12	41,321	9	32,210	10	36,362	7	26,009	6	23,196	9	35,422	45	195,020
195	660,796	189	671,602	184	666,892	154	576,009	152	583,160	140	551,380	1,238	5,454,072
4	13,706	6	21,288	11	39,917	2	7,491	8	30,826	4	15,771	34	149,845
-	-	3	10,670	1	3,603	-	-	-	-	-	-	1	4,158
4	13,706	9	31,958	12	43,520	2	7,491	8	30,826	4	15,771	35	154,003
199	674,502	198	703,560	196	710,412	156	583,500	160	613,986	144	567,151	1,273	5,608,075
1,011	3,459,676	1,057	3,739,967	986	3,577,600	912	3,401,060	891	3,405,721	891	3,493,613	7,172	31,723,253
77	254,793	68	231,890	70	244,001	59	217,789	46	177,131	56	211,992	322	1,336,021
1,088	3,714,469	1,125	3,971,857	1,056	3,821,601	971	3,618,849	937	3,582,852	947	3,705,605	7,494	33,059,274

注1 当該年度において課税したものについて作成した。

2 1人で2以上の業種を兼業するものについては、主たる業種を記載した。

3 所得階層区分の所得金額とは、事業主控除前の年所得金額をいうものである。なお、中途開業者についてはその所得を年所得に換算した額の所得区分欄に人員及び実額を記載した。したがって、例えば営業期間2か月で所得480千円の者は「300万円以下」の欄に記載した。

4 第三種事業中「あん摩業等」とは、あん摩、はり、きゅう業等、標準税率3%の適用を受ける業種を記載した。

5 2以上の都道府県に分割する個人については、県内に主たる事業所等の所在するものについて記載した。

6. 地方消費税

(1) 調定額

区 分	前年度2、3月 調 定 額	調 定 額 合 計	
			うち当年度 2、3月調定額
	千円	千円	千円
譲 渡 割	11,427,269	94,538,512	11,851,024
貨 物 割	42,239,560	268,849,280	48,043,591
合 計	53,666,829	363,387,792	59,894,615

(2) 清算金収入額及び支出額

区 分	I期収入・支出額等	II期収入・支出額等	III期収入・支出額等	IV期収入・支出額等	収入・支出額等合計
	千円	千円	千円	千円	千円
清算対象額	82,412,600	96,659,654	87,551,608	89,336,430	355,960,292
清算金収入額 (a)	4,656,885	9,582,016	-	3,665,678	17,904,579
清算金支出額 (b)	38,296,766	39,662,169	51,486,720	41,104,617	170,550,272
差 引 (a)-(b)	△ 33,639,881	△ 30,080,153	△ 51,486,720	△ 37,438,939	△ 152,645,693
地方消費税交付金額	24,386,341	33,289,724	18,032,427	25,948,722	101,657,214

7. 不 動 産

(1) 家 屋

区 分	① 価格の全額が法第73条の15の2に規定する 免税点に満たないもの			② 法第73条の14第1項（法附則第11条第9項及 び第12項による読替えを含む。）から第3項 まで及び第5項に該当するものでその価格の 全額がこれらの規定に規定する金額以下の もの					
	件 数	面 積	価 格	件 数	面 積	価 格			
	件	m ²	千円	件	m ²	千円			
木 造	建 築 分	専用住宅	45	132	4,389	19,744	1,480,716	179,822,212	
		併用住宅	住宅部分	-	-	-	-	-	-
			非住宅部分	-	12	352	-	-	-
			小計	11	12	352	-	-	-
		その他	10	166	1,264	-	-	-	
	小計	66	310	6,005	19,744	1,480,716	179,822,212		
	承 継 分	専用住宅	186	8,346	10,931	5,100	464,956	17,027,410	
		併用住宅	住宅部分	-	478	359	-	-	-
			非住宅部分	-	581	569	-	-	-
			小計	11	1,059	928	-	-	-
その他		32	1,346	1,222	-	-	-		
小計	229	10,751	13,081	5,100	464,956	17,027,410			
計 A		295	11,061	19,086	24,844	1,945,672	196,849,622		
非 木 造	建 築 分	専用住宅	96	122	4,318	8,395	748,854	98,295,177	
		併用住宅	住宅部分	-	-	-	-	-	-
			非住宅部分	-	-	-	-	-	-
			小計	-	-	-	-	-	-
		その他	25	157	3,194	-	-	-	
	小計	121	279	7,512	8,395	748,854	98,295,177		
	承 継 分	専用住宅	50	1,108	2,649	4,959	354,757	27,363,792	
		併用住宅	住宅部分	-	46	117	-	-	-
			非住宅部分	-	477	177	-	-	-
			小計	3	523	294	-	-	-
その他		29	731	2,199	-	-	-		
小計	82	2,362	5,142	4,959	354,757	27,363,792			
計 B		203	2,641	12,654	13,354	1,103,611	125,658,969		
合 計 A+B		498	13,702	31,740	38,198	3,049,283	322,508,591		

取 得 税

法第73条の3から第73条の7まで及び法附則第10条並びに①、② に該当する以外のもの				控 除 額		
				法第73条の14第6項から第8項まで及び第10項から第14 項まで並びに法附則第11条等の課税標準の特例（法附 則第11条第9項及び第12項を除く。）に該当するもの （②、⑤に該当するものを除く。）		
③				件 数		控 除 額
件 数 (イ)	面 積	価 格	1㎡当り評価額	適用件数	全額控除のもの (ロ)	
件	㎡	千円	円	件	件	千円
2,216	387,369	35,629,658	91,979	14	4	114,530
-	39,264	3,230,593	82,279	-	-	-
-	15,419	1,191,272	77,260	-	-	-
263	54,683	4,421,865	80,864	-	-	-
569	77,205	4,638,667	60,082	4	-	12,106
3,048	519,257	44,690,190	86,066	18	4	126,636
8,262	972,363	20,208,698	20,783	3	2	8,560
-	75,009	1,626,305	21,681	-	-	-
-	57,613	935,812	16,243	-	-	-
579	132,622	2,562,117	19,319	-	-	-
344	63,097	1,592,814	25,244	-	-	-
9,185	1,168,082	24,363,629	20,858	3	2	8,560
12,233	1,687,339	69,053,819	40,925	21	6	135,196
1,620	339,133	38,141,653	112,468	2	-	6,961
-	88,186	9,496,314	107,685	-	-	258,073
-	30,129	2,851,686	94,649	-	-	94,279
183	118,315	12,348,000	104,365	2	-	352,352
1,420	2,006,529	125,619,783	62,606	20	8	6,935,033
3,223	2,463,977	176,109,436	71,474	24	8	7,294,346
8,611	1,286,787	63,954,612	49,701	3	-	901,389
-	212,356	10,889,116	51,278	-	-	-
-	185,295	9,503,335	51,288	-	-	-
607	397,651	20,392,451	51,282	-	-	-
1,042	987,291	43,753,889	44,317	4	1	4,062,006
10,260	2,671,729	128,100,952	47,947	7	1	4,963,395
13,483	5,135,706	304,210,388	59,234	31	9	12,257,741
25,716	6,823,045	373,264,207	54,706	52	15	12,392,937

区 分		控 除 額					課税標準の特例を適用したあとの額が法第73条の15の2に規定する免税点に満たないもの ⑦				
		件 数		計 ④+⑤							
		適用件数	全額控除のもの(ハ)	控 除 額	件 数	控 除 額	件 数(ニ)	面 積	価 格		
		件	件	千円	件	千円	件	㎡	千円		
木 造	建 築 分	専用住宅		1,589	7	18,955,383	1,603	19,069,913	156	23,576	25,517
		併用住宅	住宅部分	207	7	2,299,833	207	2,299,833	-	-	-
			非住宅部分	-	-	-	-	-	-	-	-
		小 計		207	7	2,299,833	207	2,299,833	-	-	-
		そ の 他		-	-	-	4	12,106	-	-	-
	小 計		1,796	14	21,255,216	1,814	21,381,852	156	23,576	25,517	
	承 継 分	専用住宅		44	-	131,615	47	140,175	9	1,152	868
		併用住宅	住宅部分	69	11	150,237	69	150,237	-	-	-
			非住宅部分	-	-	-	-	-	-	-	-
		小 計		69	11	150,237	69	150,237	-	-	-
そ の 他		-	-	-	-	-	-	-	-		
小 計		113	11	281,852	116	290,412	9	1,152	868		
計 A		1,909	25	21,537,068	1,930	21,672,264	165	24,728	26,385		
非 木 造	建 築 分	専用住宅		1,491	2	17,880,725	1,493	17,887,686	80	14,693	15,339
		併用住宅	住宅部分	438	7	5,255,065	438	5,513,138	-	-	-
			非住宅部分	-	-	-	-	94,279	-	-	-
		小 計		438	7	5,255,065	440	5,607,417	-	-	-
		そ の 他		-	-	-	20	6,935,033	-	-	-
	小 計		1,929	9	23,135,790	1,953	30,430,136	80	14,693	15,339	
	承 継 分	専用住宅		423	1	2,233,217	426	3,134,606	39	4,253	2,978
		併用住宅	住宅部分	27	3	111,526	27	111,526	-	-	-
			非住宅部分	-	-	-	-	-	-	-	-
		小 計		27	3	111,526	27	111,526	-	-	-
そ の 他		-	-	-	4	4,062,006	-	-	-		
小 計		450	4	2,344,743	457	7,308,138	39	4,253	2,978		
計 B		2,379	13	25,480,533	2,410	37,738,274	119	18,946	18,317		
合 計 A+B		4,288	38	47,017,601	4,340	59,410,538	284	43,674	44,702		

(2) 土 地

区 分	価額の全額が法第73条の15の2に規定する免税点に満たないもの ①			法第73条の14第6項から第10項まで及び第14項並びに法附則第11条等の課税標準の特例に該当し、全額控除されたもの ②			
	件 数	面 積	価 格	件 数	面 積	価 格	
		件	㎡	千円	件	㎡	千円
住 宅 用 宅 地	1,682	3,379,656	88,462	4	1,069	21,889	
上 記 以 外 の 宅 地	119	46,332	5,293	-	-	-	
農 地	1,118	1,794,089	72,217	1	25,078	2,243	
山 林	2,290	4,534,176	85,967	-	-	-	
そ の 他	1,185	960,217	33,388	-	-	-	
計	6,394	10,714,470	285,327	5	26,147	24,132	

区 分	課 税 標 準 額 ③ - ④ - ⑤		減免等される前の税額 ⑦		法第73条の24の規定の適用により全額減額されるもの ⑧		法第73条の24の規定に該当したもので⑧以外のもの ⑨	
	千円	千円	千円	千円	件 数	減額した額	件 数	減額した額
		千円	千円	千円	千円	千円	千円	千円
住 宅 用 宅 地	315,919,915	9,474,740	22,781	2,540,845	3,798	476,523		
上 記 以 外 の 宅 地	23,019,825	690,548	2	156	3	491		
農 地	325,372	9,701	1	5	-	-		
山 林	925,938	27,742	2	70	-	-		
そ の 他	199,122	5,964	1	3	-	-		
計	340,390,172	10,208,695	22,787	2,541,079	3,801	477,014		

課 税 標 準		減免等される前の税額 ⑨	法第73条の2第6項、法第73条の27の2から法第73条の27の5まで及び法附則第11条の4の規定により減額等をしたもの ⑩		法第73条の31の規定、他法の規定により減免等をしたもの ⑪		調 定 額 ⑨ - ⑩ - ⑪	
件 数 (イ)-(ロ)-(ハ)-(ニ)	価 格 ③-⑥-⑦		件 数	金 額	件 数	金 額	件 数	金 額
件	千円	千円	件	千円	件	千円	件	千円
2,049	16,534,228	495,935	-	-	10	310	-	495,625
-	930,760	27,919	-	-	-	-	-	27,919
-	1,191,272	47,641	-	-	-	504	-	47,137
256	2,122,032	75,560	-	-	1	504	-	75,056
569	4,626,561	187,258	1	142	17	5,102	-	182,014
2,874	23,282,821	758,753	1	142	28	5,916	-	752,695
8,251	20,067,655	601,636	24	1,922	3	113	-	599,601
-	1,476,068	44,257	-	100	-	-	-	44,157
-	935,812	37,409	-	-	-	-	-	37,409
568	2,411,880	81,666	1	100	-	-	-	81,566
344	1,592,814	61,482	-	-	1	2,706	-	58,776
9,163	24,072,349	744,784	25	2,022	4	2,819	-	739,943
12,037	47,355,170	1,503,537	26	2,164	32	8,735	-	1,492,638
1,538	20,238,628	607,089	-	-	5	1,121	-	605,968
-	3,983,176	119,490	-	-	-	-	-	119,490
-	2,757,407	110,289	-	-	-	5	-	110,284
176	6,740,583	229,779	-	-	1	5	-	229,774
1,412	118,684,750	4,747,332	19	57,446	8	4,517	-	4,685,369
3,126	145,663,961	5,584,200	19	57,446	14	5,643	-	5,521,111
8,571	60,817,028	1,824,120	132	18,479	-	-	-	1,805,641
-	10,777,590	323,301	-	-	-	-	-	323,301
-	9,503,335	380,110	-	-	-	-	-	380,110
604	20,280,925	703,411	-	-	-	-	-	703,411
1,041	39,691,883	1,587,635	-	-	1	11,157	-	1,576,478
10,216	120,789,836	4,115,166	132	18,479	1	11,157	-	4,085,530
13,342	266,453,797	9,699,366	151	75,925	15	16,800	-	9,606,641
25,379	313,808,967	11,202,903	177	78,089	47	25,535	-	11,099,279

法第73条の3から第73条の7まで及び法附則第10条並びに①②に該当する以外のもの ③			法第73条の14第6項から第10項まで及び第14項並びに法附則第11条等の課税標準の特例に該当したもので②以外のもの ④		課税標準の特例を適用した後の額が法第73条の15の2に規定する免税点に満たないもの ⑤		
件 数	面 積	価 格	件 数	控 除 額	件 数	面 積	価 格
件	㎡	千円	件	千円	件	㎡	千円
59,569	3,564,984	320,682,311	27	4,762,396	-	-	-
1,039	1,926,742	23,439,510	3	419,685	-	-	-
965	3,509,050	355,105	198	21,484	122	303,382	8,249
759	671,519	926,044	1	35	1	1,616	71
233	1,821,896	199,289	1	92	1	2,708	75
62,565	11,494,191	345,602,259	230	5,203,692	124	307,706	8,395

⑦のうち、法第73条の25の規定の適用により徴収猶予をしているもの		法第73条の27の2から法第73条の27の6まで並びに法附則第11条の4、第12条の規定により減額、納税義務の免除をしたもの ⑩		法第73条の31、他法の規定により減免等をしたもの ⑪		調定額 ⑦-⑧-⑨-⑩-⑪	
件 数	徴収猶予額	件 数	減額、納税義務の免除をした額	件 数	減免等した額	件 数	金 額
件	千円	件	千円	件	千円	件	千円
465	226,916	1	507	10	1,589	-	6,455,276
-	-	-	-	1	371	-	689,530
-	-	-	-	-	-	-	9,696
-	-	-	-	-	-	-	27,672
-	-	-	-	-	-	-	5,961
465	226,916	1	507	11	1,960	-	7,188,135

8. 県 た ば こ 税

区 分	売 渡 し た 製 造 た ば こ の 本 数	調 定 額
	<small>本</small>	<small>円</small>
前年度行為分 (期限後申告)	8,720	7,489
3 月	678,274,294	569,582,308
4 月	635,241,936	540,321,295
5 月	683,903,110	580,455,722
6 月	659,715,862	559,577,390
7 月	659,139,691	559,273,802
8 月	676,142,966	573,724,049
9 月	648,313,094	550,166,655
10 月	639,718,447	542,911,119
11 月	602,320,876	511,158,365
12 月	672,600,289	570,703,043
1 月	560,465,836	476,222,839
2 月	545,112,036	462,842,466
計	7,660,957,157	6,496,946,542
手持品課税	10,162,670	710,154
合 計	7,671,119,827	6,497,656,696

・ 税率は、税制改正により下表のとおり段階的に引き上げることとされた。

(税率：円/1,000本)

引き上げ時期	H29. 4. 1	H30. 4. 1	H30. 10. 1	H31. 10. 1	H32. 10. 1	H33. 10. 1
一般品	860円	860円	930円	930円	1,000円	1,070円
旧三級品	551円	656円	656円			

・ 手持品課税とは、税率引上げに伴い、旧税率で仕入れたたばこの税率改正日現在の在庫分について、その差額を小売業者等が申告し課税することである。

9. ゴルフ場利用税

(1) ゴルフ場

区分	ホール数	税率	施設数	利用人員			調定額
				総利用人員	非課税 利用人員	差引利用人員	
				人	人	人	千円
ゴ	18ホールを 超えるもの	1,200円	1	59,055	23,045	36,010	43,212
		1,100円以上1,200円未満	2	40,629	4,068	36,561	41,897
		1,000円以上1,100円未満	2	53,673	16,142	37,531	37,330
		800円超 1,000円未満	8	657,820	131,203	526,617	484,823
		800円	2	204,173	43,663	160,510	128,277
		600円以上 800円未満	23	1,578,427	313,706	1,264,721	793,555
		400円以上 600円未満	2	73,637	13,946	59,691	23,877
		400円未満	-	-	-	-	-
	小計		40	2,667,414	545,773	2,121,641	1,552,971
ル	18ホール	1,200円	10	231,025	64,114	166,911	193,002
		1,100円以上1,200円未満	6	174,083	22,933	151,150	167,136
		1,000円以上1,100円未満	3	93,494	13,987	79,507	81,996
		800円超 1,000円未満	24	785,390	140,698	644,692	589,359
		800円	14	439,992	74,121	365,871	289,030
		600円以上 800円未満	33	1,748,972	271,357	1,477,615	970,652
		400円以上 600円未満	21	1,154,540	199,620	954,920	429,362
		400円未満	8	460,135	80,230	379,905	131,323
	小計		119	5,087,631	867,060	4,220,571	2,851,860
フ	18ホール未満 9ホールを 超えるもの	500円以上	1	17,529	1,262	16,267	8,133
		400円以上 500円未満	-	-	-	-	-
		300円以上 400円未満	-	-	-	-	-
		300円未満	-	-	-	-	-
	小計		1	17,529	1,262	16,267	8,133
場	9ホール	500円以上	-	-	-	-	-
		400円以上 500円未満	-	-	-	-	-
		300円以上 400円未満	3	90,781	19,666	71,115	24,399
		300円未満	-	-	-	-	-
	小計		3	90,781	19,666	71,115	24,399
	合計		163	7,863,355	1,433,761	6,429,594	4,437,363

注1 当該年度において課税されたものである。

2 「利用人員」は、年間延数である。

3 「非課税利用人員」は、地方税法第75条の2及び第75条の3に該当する者の合計である。

4 「施設数」は、平成30年2月末日現在の数である。

(2) 県税事務所別施設数

事務所名	中央	千葉西	船橋	松戸	柏	佐倉	香取	旭	東金	茂原	館山	木更津	市原	計
ゴルフ場	8	4	-	2	12	24	14	1	12	30	4	19	33	163

10. 自動車税

(1) 車種別税率別自動車台数

区分		賦課期日現在登録台数	賦課期日現在台数				差引課税台数									
			①	②	③	④	⑤-②+③+④	⑥ ⑤のうち合衆国軍隊の構成員等分	⑦ ⑤のうち積雪による軽減税率の適用を受けたもの	⑧ ⑤のうちグリーン化による軽減の適用を受けたもの	⑨ ⑧のうち75%軽減のもの	⑩ ⑧のうち50%軽減のもの	⑪ ⑤のうちグリーン化による重課の適用を受けたもの	⑫ ⑪のうちガソリン車又はLPG車	⑬ ⑪のうちディーゼル車	
																台
乗 用 車	営業用	1000cc以下	11	11	-	-	11	-	-	3	3	-	-	-	-	-
		1000cc超1500cc以下	50	49	-	-	49	-	-	4	2	2	3	3	-	
		1500cc超2000cc以下	6,221	6,123	-	-	6,119	-	-	23	22	1	615	615	-	
		2000cc超2500cc以下	558	554	-	-	553	-	-	17	16	1	35	35	-	
		2500cc超3000cc以下	197	192	-	-	192	-	-	-	-	-	30	12	18	
		3000cc超3500cc以下	37	36	-	-	36	-	-	1	1	-	4	4	-	
		3500cc超4000cc以下	8	8	-	-	7	-	-	-	-	-	5	5	-	
		4000cc超4500cc以下	24	23	-	-	22	-	-	-	-	-	15	14	1	
		4500cc超6000cc以下	31	30	-	-	30	-	-	-	-	-	2	2	-	
	6000cc超	-	-	-	-	-	-	-	-	-	-	-	-	-	-	
	小計	7,137	7,026	-	-	7,019	-	-	48	44	4	709	690	19		
	家用	1000cc以下	56,911	52,348	52	1,970	50,325	-	-	4,673	3,053	1,620	7,503	7,503	-	
		1000cc超1500cc以下	730,342	696,382	813	29,535	666,014	-	-	42,600	27,334	15,266	81,534	81,521	13	
		1500cc超2000cc以下	701,684	625,285	1,413	23,156	600,712	-	-	31,381	18,102	13,279	112,712	112,619	93	
		2000cc超2500cc以下	303,650	277,727	499	11,235	265,992	-	-	6,921	4,976	1,945	55,539	54,958	581	
		2500cc超3000cc以下	81,003	63,003	134	2,855	60,013	-	-	457	449	8	28,397	25,616	2,781	
		3000cc超3500cc以下	51,371	47,383	41	2,108	45,233	-	-	697	697	-	11,227	11,010	217	
		3500cc超4000cc以下	15,860	11,116	10	445	10,661	-	-	-	-	-	3,005	3,000	5	
		4000cc超4500cc以下	12,358	9,272	7	487	8,778	-	-	-	-	-	4,555	4,526	29	
4500cc超6000cc以下		15,693	12,138	6	449	11,683	-	-	53	-	53	2,131	2,131	-		
6000cc超	1,201	797	2	23	772	-	-	-	-	-	77	77	-			
小計	1,970,073	1,795,451	2,977	72,263	1,720,183	-	-	86,782	54,611	32,171	306,680	302,961	3,719			
計 A		1,977,210	1,802,477	2,977	72,270	1,727,202	-	-	86,830	54,655	32,175	307,389	303,651	3,738		
トラック	営業用	1t以下	238	215	-	-	215	-	-	1	-	1	50	38	12	
		1t超2t以下	10,136	10,014	-	-	10,014	-	-	10	10	-	2,807	152	2,655	
		2t超3t以下	7,648	7,572	-	-	7,572	-	-	1	1	-	1,920	4	1,916	
		3t超4t以下	5,408	5,310	-	-	5,310	-	-	-	-	-	1,908	-	1,908	
		4t超5t以下	551	534	-	-	534	-	-	-	-	-	211	-	211	
5t超6t以下	163	158	-	-	158	-	-	-	-	-	56	-	56			

注 ローターエンジンを搭載したものは、単室容積×ローター数×1.5により算出した数値を総排気量として区分している。

賦課期日現在調定額	うち⑨に係る調定額						うち⑬に係る調定額	年度末現在登録台数	年度末現在非課税台数	年度末現在課税免除台数	年度末現在減免台数	⑮、⑯のうち身体障害者等に係るもの	年度末現在課税台数			年度末現在調定額		
	うち⑥に係る調定額	うち⑦に係る調定額	うち⑨に係る調定額	うち⑩に係る調定額	うち⑫に係る調定額	うち⑬に係る調定額							うち電気を動力源とするもの	うち天然ガスを動力源とするもの	うちプラグインハイブリッド車			
⑭	千円	千円	千円	千円	千円	千円	千円	台	台	台	台	台	台	台	台	台	台	千円
66	-	-	6	-	-	-	13	-	-	-	-	-	13	7	-	-	68	
400	-	-	5	9	29	-	139	-	-	-	-	-	119	-	-	-	464	
58,833	-	-	55	5	6,704	-	5,956	-	-	3	3	3	5,956	-	-	-	58,224	
7,530	-	-	56	7	553	-	581	-	-	1	1	1	569	-	-	-	7,682	
3,083	-	-	-	-	216	324	208	-	-	1	1	1	202	-	-	-	3,189	
641	-	-	5	-	82	-	46	-	-	-	-	-	40	-	-	-	683	
159	-	-	-	-	118	-	9	-	-	1	1	1	8	-	-	-	165	
572	-	-	-	-	379	27	19	-	-	1	1	1	19	-	-	-	533	
824	-	-	-	-	62	-	30	-	-	-	-	-	29	-	-	-	812	
-	-	-	-	-	-	-	2	-	-	-	-	-	1	-	-	-	37	
72,108	-	-	127	21	8,143	351	7,003	-	-	7	7	7	6,956	7	-	-	71,857	
1,426,945	-	-	22,898	24,300	254,352	-	63,609	49	1	2,251	2,165	2,165	56,594	3,286	-	157	1,514,541	
22,436,768	-	-	246,006	267,155	3,228,232	515	734,715	814	20	29,677	29,050	29,050	671,447	-	-	163	22,559,479	
23,600,175	-	-	181,020	265,580	5,112,902	4,222	705,691	1,429	3	23,032	22,363	22,363	608,015	-	1	3,924	23,786,542	
12,131,293	-	-	57,224	43,763	2,841,329	30,038	296,396	501	1	10,887	10,559	10,559	261,110	-	-	-	12,035,901	
3,259,214	-	-	5,837	204	1,501,098	162,966	76,739	138	1	2,621	2,485	2,485	57,396	-	-	44	3,199,710	
2,690,869	-	-	10,106	-	734,367	14,474	49,706	43	1	2,016	1,995	1,995	44,204	-	-	-	2,664,609	
738,706	-	-	-	-	229,200	382	15,758	8	-	395	395	395	10,712	-	-	2	743,686	
723,444	-	-	-	-	397,835	2,549	11,305	5	-	436	435	435	8,172	-	-	-	705,497	
1,053,901	-	-	-	2,332	215,657	-	15,434	6	-	431	431	431	11,620	-	-	2	1,064,600	
86,970	-	-	-	-	9,825	-	1,230	2	-	22	22	22	778	-	-	-	88,635	
68,148,285	-	-	523,091	603,334	14,524,797	215,146	1,970,583	2,995	27	71,768	69,900	69,900	1,730,048	3,286	1	4,292	68,363,200	
68,220,393	-	-	523,218	603,355	14,532,940	215,497	1,977,586	2,995	27	71,775	69,907	69,907	1,737,004	3,293	1	4,292	68,435,057	
1,425	-	-	-	3	270	85	240	-	-	-	-	-	225	-	-	-	1,464	
92,587	-	-	25	-	1,505	26,285	10,242	-	-	-	-	-	10,193	-	90	-	93,432	
93,159	-	-	3	-	53	25,291	7,887	-	-	-	-	-	7,754	3	92	-	94,429	
82,512	-	-	-	-	-	31,482	5,321	-	-	-	-	-	5,272	-	15	-	82,351	
10,259	-	-	-	-	-	4,283	524	-	-	-	-	-	515	-	-	-	10,141	
3,599	-	-	-	-	-	1,355	166	-	-	-	-	-	166	-	-	-	3,745	

区 分		賦課期日現在登録台数	賦課期日現在台数				差 引 課 税 台 数										
			①	②	③	④	⑤	⑥	⑦	⑧	⑨	⑩	⑪	⑫	⑬		
ト	けん引車・被けん引車・貨客兼用車を除く	営業用	6t 超 7t 以下	574	566	-	-	-	566	-	-	-	-	-	156	-	156
			7t 超 8t 以下	807	805	-	-	-	805	-	-	-	-	-	221	-	221
			8t 超	11,271	11,156	-	-	-	11,156	-	-	-	-	-	3,348	-	3,348
		自家用	1t 以下	21,966	17,110	104	-	52	16,954	-	-	155	1	154	7,550	6,511	1,039
			1t 超 2t 以下	67,655	57,513	509	4	82	56,918	-	-	-	-	-	30,303	6,050	24,253
			2t 超 3t 以下	20,730	18,670	52	1	7	18,610	-	-	-	-	-	6,767	39	6,728
			3t 超 4t 以下	12,390	9,790	48	2	2	9,738	-	-	-	-	-	4,067	-	4,067
			4t 超 5t 以下	1,230	976	5	-	-	971	-	-	-	-	-	532	-	532
			5t 超 6t 以下	239	195	1	-	-	194	-	-	-	-	-	81	-	81
			6t 超 7t 以下	718	616	3	-	-	613	-	-	-	-	-	265	-	265
7t 超 8t 以下	1,090	918	3	-	-	915	-	-	-	-	-	311	-	311			
	8t 超	7,075	5,239	-	-	1	5,238	-	-	-	-	-	1,996	-	1,996		
	小 計	169,889	147,357	725	7	144	146,481	-	-	167	12	155	62,549	12,794	49,755		
ラ	けん引車	営業用	小型車	-	-	-	-	-	-	-	-	-	-	-	-	-	
			普通車	6,629	5,057	-	-	-	5,057	-	-	-	-	1,433	-	1,433	
		自家用	小型車	-	-	-	-	-	-	-	-	-	-	-	-	-	
	普通車	626	404	1	-	-	403	-	-	-	-	-	158	-	158		
	小 計	7,255	5,461	1	-	-	5,460	-	-	-	-	-	1,591	-	1,591		
ツ	被けん引車	営業用	小型車	-	-	-	-	-	-	-	-	-	-	-	-	-	
			普通車(8t以下)	75	54	-	-	-	54	-	-	-	-	-	-	-	
			普通車(8t超)	7,987	5,985	-	-	-	5,985	-	-	-	-	-	-	-	-
		自家用	小型車	27	9	-	-	-	9	-	-	-	-	-	-	-	-
			普通車(8t以下)	177	80	-	-	-	80	-	-	-	-	-	-	-	-
			普通車(8t超)	779	522	1	-	-	521	-	-	-	-	-	-	-	-
	小 計	9,045	6,650	1	-	-	6,649	-	-	-	-	-	-	-	-		
ク	貨客兼用車	営業用	1000cc 以下	-	-	-	-	-	-	-	-	-	-	-	-	-	
			1000cc超1500cc以下	327	268	-	-	-	268	-	-	4	-	4	61	61	-
			1500cc 超	661	605	-	-	-	605	-	-	-	-	-	154	82	72
		自家用	1000cc 以下	110	38	-	-	-	38	-	-	2	2	-	1	1	-
			1000cc超1500cc以下	36,990	33,063	1,583	37	181	31,262	-	-	1,376	-	1,376	2,786	2,773	13
			1500cc 超	61,605	51,003	659	22	398	49,924	-	-	285	-	285	12,600	7,754	4,846
	小 計	99,693	84,977	2,242	59	579	82,097	-	-	1,667	2	1,665	15,602	10,671	4,931		
	計 B	285,882	244,445	2,969	66	723	240,687	-	-	1,834	14	1,820	79,742	23,465	56,277		

賦課期日現在調定額							年度末現在登録台数	年度末現在非課税台数	年度末現在課税免除台数	年度末現在減免台数	⑮、⑯のうち身体障害者等に係るもの	年度末現在課税台数			年度末現在調定額
⑭のうち⑥に係る調定額	⑭のうち⑦に係る調定額	うち⑨に係る調定額	うち⑩に係る調定額	うち⑫に係る調定額	うち⑬に係る調定額	⑰のうち電気を動力源とするもの						うち天然ガスを動力源とするもの	うちプラグインハイブリッド車		
千円	千円	千円	千円	千円	千円	千円	台	台	台	台	台	台	台	台	千円
14,823	-	-	-	-	-	4,368	584	-	-	-	-	584	-	-	15,175
24,388	-	-	-	-	-	7,160	847	-	-	-	-	829	-	-	24,875
606,500	-	-	-	-	-	187,643	11,638	-	-	-	-	11,586	-	8	621,326
141,050	-	-	2	616	57,297	9,143	21,295	105	-	48	17	16,775	11	-	141,626
687,890	-	-	-	-	76,230	305,588	67,587	499	4	77	30	58,371	-	11	701,845
308,587	-	-	-	-	686	118,413	21,719	53	1	6	4	20,105	-	25	321,844
207,763	-	-	-	-	-	91,507	12,590	48	2	2	-	10,310	-	-	215,985
26,091	-	-	-	-	-	14,896	1,181	4	-	-	-	973	-	-	26,328
6,063	-	-	-	-	-	2,673	245	1	-	-	-	210	-	-	6,393
22,383	-	-	-	-	-	10,203	737	3	-	-	-	638	-	-	22,864
38,302	-	-	-	-	-	13,840	1,136	3	-	-	-	995	-	-	40,564
305,643	-	-	-	-	-	126,040	6,986	-	-	1	1	5,604	-	-	321,615
2,673,024	-	-	30	619	136,041	980,255	170,925	716	7	134	52	151,105	14	241	2,746,002
-	-	-	-	-	-	-	-	-	-	-	-	-	-	-	-
78,510	-	-	-	-	-	23,788	6,796	-	-	-	-	5,192	-	-	79,422
-	-	-	-	-	-	-	-	-	-	-	-	-	-	-	-
8,618	-	-	-	-	-	3,571	631	1	-	-	-	426	-	-	9,116
87,128	-	-	-	-	-	27,359	7,427	1	-	-	-	5,618	-	-	88,538
-	-	-	-	-	-	-	-	-	-	-	-	-	-	-	-
405	-	-	-	-	-	-	80	-	-	-	-	56	-	-	423
438,164	-	-	-	-	-	-	8,191	-	-	-	-	6,213	-	-	450,288
48	-	-	-	-	-	-	31	-	-	-	-	18	-	-	91
816	-	-	-	-	-	-	231	-	-	-	-	136	-	-	1,163
45,681	-	-	-	-	-	-	807	1	-	-	-	567	-	-	48,876
485,114	-	-	-	-	-	-	9,340	1	-	-	-	6,990	-	-	500,841
-	-	-	-	-	-	-	-	-	-	-	-	-	-	-	-
3,047	-	-	-	23	750	-	310	-	-	-	-	260	-	-	2,981
8,745	-	-	-	-	1,151	1,165	671	-	-	-	-	613	-	1	8,794
483	-	-	7	-	14	-	110	1,512	-	-	-	37	37	-	474
441,177	-	-	-	9,907	43,536	204	36,879	654	35	170	65	31,694	-	39	445,159
861,674	-	-	-	2,280	138,302	93,251	62,041	-	21	382	258	51,098	-	7	877,297
1,315,126	-	-	7	12,210	183,753	94,620	100,011	2,166	56	552	323	83,702	37	47	1,334,705
4,560,392	-	-	37	12,829	319,794	1,102,234	287,703	2,884	63	686	375	247,415	51	288	4,670,086

区 分		賦課期日現在登録台数	賦課期日現在台数				差 引 課 税 台 数										
			①	②	③	④	⑤	⑥	⑦	⑧	⑨	⑩	⑪	⑫	⑬		
																うち非課税台数	うち課税免除台数
バ	業	30人以下	90	83	-	-	-	83	-	-	-	-	-	-	-	-	-
		30人超40人以下	195	195	-	-	-	195	-	-	-	-	-	-	-	-	-
		40人超50人以下	280	290	-	-	-	290	-	-	-	-	-	-	-	-	-
		50人超60人以下	860	890	-	-	-	890	-	-	-	-	-	-	-	-	-
		60人超70人以下	288	273	-	-	-	273	-	-	-	-	-	-	-	-	-
		70人超80人以下	898	912	-	-	-	912	-	-	-	-	-	-	-	-	-
		80人超	218	218	-	-	-	218	-	-	-	-	-	-	-	-	-
	小計	2,829	2,861	-	-	-	2,861	-	-	-	-	-	-	-	-	-	
	用	30人以下	1,159	1,136	-	-	-	1,136	-	-	-	-	-	575	5	570	
		30人超40人以下	78	73	-	-	-	73	-	-	-	-	-	46	-	46	
		40人超50人以下	478	444	-	-	-	444	-	-	-	-	-	226	-	226	
		50人超60人以下	1,058	975	-	-	-	975	-	-	-	-	-	424	-	424	
		60人超70人以下	385	364	-	-	-	364	-	-	-	-	-	108	-	108	
		70人超80人以下	174	183	-	-	-	183	-	-	-	-	-	57	-	57	
80人超		47	49	-	-	-	49	-	-	-	-	-	26	-	26		
小計	3,379	3,224	-	-	-	3,224	-	-	-	-	-	1,462	5	1,457			
ス	自家用	30人以下	4,036	3,610	252	-	192	3,166	-	-	-	-	-	1,178	52	1,126	
		30人超40人以下	579	535	51	-	3	481	-	-	-	-	-	56	-	56	
		40人超50人以下	293	242	91	-	1	150	-	-	-	-	-	97	-	97	
		50人超60人以下	297	218	61	-	2	155	-	-	-	-	-	61	-	61	
		60人超70人以下	113	69	-	-	-	69	-	-	-	-	-	18	-	18	
		70人超80人以下	101	89	1	-	1	87	-	-	-	-	-	15	-	15	
		80人超	35	30	1	-	-	29	-	-	-	-	-	11	-	11	
小計	5,454	4,793	457	-	199	4,137	-	-	-	-	-	1,436	52	1,384			
計 C		11,662	10,878	457	-	199	10,222	-	-	-	-	-	2,898	57	2,841		
小三輪自動車	営業用	17	-	-	-	-	-	-	-	-	-	-	-	-	-		
	自家用	1,023	12	-	-	-	12	-	-	-	-	-	7	7	-		
	計 D	1,040	12	-	-	-	12	-	-	-	-	-	7	7	-		
特種用途車	営業用	17,321	17,164	15	-	405	16,744	-	-	12	2	10	4,025	280	3,745		
	自家用	42,162	34,238	5,004	219	6,471	22,544	-	-	4	2	2	8,937	1,755	7,182		
	計 E	59,483	51,402	5,019	219	6,876	39,288	-	-	16	4	12	12,962	2,035	10,927		
合 計 A+B+C+D+E		2,335,277	2,109,214	11,422	313	80,068	2,017,411	-	-	88,680	54,673	34,007	402,998	329,215	73,783		

賦課期日現在調定額	年度末現在登録台数						年度末現在非課税台数	年度末現在課税免除台数	年度末現在減免台数	⑮、⑯のうち身体障害者等に係るもの	年度末現在課税台数				年度末現在調定額		
	うち⑥に係る調定額	うち⑦に係る調定額	うち⑨に係る調定額	うち⑩に係る調定額	うち⑫に係る調定額	うち⑬に係る調定額					うち電気を動力源とするもの	うち天然ガスを動力源とするもの	うちプラグインハイブリッド車				
⑭	千円	千円	千円	千円	千円	千円	台	台	⑮	⑯	台	⑰	台	台	台	台	千円
996	-	-	-	-	-	-	87	-	-	-	-	77	-	-	-	965	
2,827	-	-	-	-	-	-	216	-	-	-	-	206	-	-	-	2,959	
5,075	-	-	-	-	-	-	295	-	-	-	-	290	-	-	-	5,056	
17,800	-	-	-	-	-	-	924	-	-	-	-	903	-	1	-	17,780	
6,143	-	-	-	-	-	-	243	-	-	-	-	243	-	-	-	5,788	
23,256	-	-	-	-	-	-	928	-	-	-	-	928	-	-	-	23,403	
6,322	-	-	-	-	-	-	237	-	-	-	-	234	-	-	-	6,475	
62,419	-	-	-	-	-	-	2,930	-	-	-	-	2,881	-	1	-	62,426	
31,599	-	-	-	-	145	16,587	1,188	117	-	71	-	1,188	-	1	-	32,613	
2,483	-	-	-	-	-	1,619	72	-	-	-	-	72	-	-	-	2,445	
17,731	-	-	-	-	-	9,447	468	-	-	-	-	468	-	2	-	18,263	
44,766	-	-	-	-	-	20,522	987	-	-	-	-	987	-	-	-	45,202	
18,922	-	-	-	-	-	5,994	378	-	-	-	-	378	-	-	-	19,198	
10,756	-	-	-	-	-	3,574	188	-	-	-	-	188	-	-	-	10,947	
3,302	-	-	-	-	-	1,830	58	-	-	-	-	58	-	-	-	3,645	
129,559	-	-	-	-	145	59,573	3,339	117	-	71	-	3,339	-	3	-	132,313	
100,658	-	-	-	-	1,888	40,874	4,083	131	-	119	-	3,252	-	3	-	102,676	
11,365	-	-	-	-	-	2,526	574	49	-	6	-	489	-	1	-	11,493	
7,542	-	-	-	-	-	5,228	259	87	-	1	-	151	-	2	-	7,567	
8,147	-	-	-	-	-	3,825	299	37	-	-	-	171	-	1	-	8,651	
3,518	-	-	-	-	-	1,296	114	21	-	-	-	71	-	-	-	3,605	
5,094	-	-	-	-	-	1,221	108	1	-	1	-	93	-	-	-	5,380	
2,228	-	-	-	-	-	1,004	47	1	-	-	-	34	-	-	-	2,494	
138,552	-	-	-	-	1,888	55,974	5,484	327	-	127	-	4,261	-	7	-	141,866	
330,530	-	-	-	-	2,033	115,547	11,753	444	-	198	-	10,481	-	11	-	336,605	
-	-	-	-	-	-	-	18	-	-	-	-	-	-	-	-	-	
79	-	-	-	-	-	48	1,073	-	-	-	-	12	-	-	-	78	
79	-	-	-	-	-	48	1,091	-	-	-	-	12	-	-	-	78	
404,817	-	-	6	35	4,212	112,965	17,423	15	-	414	-	17,157	-	93	-	411,027	
554,617	-	-	6	9	78,688	191,204	43,192	5,034	226	6,642	194	24,354	-	22	-	581,870	
959,434	-	-	12	44	82,900	304,169	60,615	5,049	226	7,056	194	41,511	-	115	-	992,897	
74,070,828	-	-	523,267	616,228	14,937,715	1,737,447	2,338,748	11,372	316	79,715	70,476	2,036,423	3,344	415	4,292	74,434,723	

(2) 県税事務所管轄地別自動車台数

区 分	普通乗用	小型乗用	貨 物	貨客兼用	バ ス	三 輪	特種用途	計
	台	台	台	台	台	台	台	台
中 央 県 税 事 務 所	100,326	97,056	10,949	10,145	963	1	2,878	222,318
千 葉 西 県 税 事 務 所	83,162	76,775	8,935	5,596	536	1	2,225	177,230
船 橋 県 税 事 務 所	132,810	112,351	11,182	6,620	1,233	1	3,449	267,646
松 戸 県 税 事 務 所	84,148	83,455	6,723	4,446	481	-	1,869	181,122
柏 県 税 事 務 所	88,072	89,768	9,014	4,692	570	-	1,998	194,114
佐 倉 県 税 事 務 所	107,518	111,364	15,124	5,861	1,133	1	2,795	243,796
香 取 県 税 事 務 所	18,918	22,774	5,668	1,534	192	2	1,010	50,098
旭 県 税 事 務 所	26,047	30,636	8,525	2,145	266	-	1,534	69,153
東 金 県 税 事 務 所	31,748	37,694	7,144	2,418	294	-	1,146	80,444
茂 原 県 税 事 務 所	32,870	39,583	5,407	2,404	289	-	905	81,458
館 山 県 税 事 務 所	14,860	18,796	2,683	976	243	-	715	38,273
木 更 津 県 税 事 務 所	49,419	52,420	7,203	4,276	603	2	1,492	115,415
市 原 県 税 事 務 所	42,328	44,483	5,542	4,692	551	-	1,551	99,147
自 動 車 税 事 務 所	44,273	53,643	55,639	26,675	2,948	-	16,700	199,878
合 計	856,499	870,798	159,738	82,480	10,302	8	40,267	2,020,092

注 平成30年4月1日現在の課税自動車について、所有者の住所によって記載した。

11. 鉱 区 税

区 分		総 鉱 区		左のうち非課税鉱区		課税対象鉱区		調 定 額
		件数	面積又は延長	件数	面積又は延長	件数	面積又は延長	
		百アール		百アール		百アール		千円
試掘鉱区	石油及び天然ガス鉱区	106	32,158	-	-	108	32,864	3,810
	そ の 他	-	-	-	-	-	-	-
採掘鉱区	石油及び天然ガス鉱区	642	156,095	45	13,775	597	142,608	38,010
	そ の 他	-	-	-	-	-	-	-
砂 鉱 区	法附則第13条の規定の適用を受ける鉱区	-	-	-	-	-	-	-
	法第180条第1項第2号に規定する鉱区	8	484	5	146	3	340	68
合 計		756	188,737	50	13,921	708	175,812	41,888

注1 当該年度において課税されたものについて記載した。

2 「総鉱区」及び「左のうち非課税鉱区」欄は、平成30年3月末現在のものについて記載しており、「課税対象鉱区」欄は、当該年度において課税した全ての鉱区について記載した。

12. 自動車

(1) 新車

区 分		新規登録、新規検査又は届出台数	非課税、課税免除、減免及び免税点以下台数	②のうち身体障害者等に係るもの	課税台数 ①-②	
		①	②			
		台	台	台	台	
自動車	乗用車	普通車	75,925	28,372	949	47,553
		小型車	56,952	23,340	1,108	33,612
		計	132,877	51,712	2,057	81,165
	トラック	けん引車・被けん引車・貨客兼用車を除いたもの	10,574	865	-	9,709
		けん引車	486	-	-	486
		被けん引車	353	4	-	349
		貨客兼用車	7,101	1,511	13	5,590
		計	18,514	2,380	13	16,134
	軽自動車	バス	881	175	-	706
		三輪の小型自動車	4	1	-	3
特殊用途車		4,143	904	4	3,239	
合計		156,419	55,172	2,074	101,247	
軽自動車	四輪乗用車	58,774	14,974	398	43,800	
	四輪トラック	15,262	3,094	14	12,168	
	三輪車	-	-	-	-	
	合計	74,036	18,068	412	55,968	
総計		230,455	73,240	2,486	157,215	

(2) 中古車

区 分		新規登録、新規検査又は届出台数	移転登録台数	自動車検査証（軽自動車届出済証）の記入に係るもの	計 ①+②+③	
		①	②	③	④	
		台	台	台	台	
自動車	乗用車	普通車	15,598	120,455	19,614	155,667
		小型車	13,605	105,067	17,108	135,780
		計	29,203	225,522	36,722	291,447
	トラック	けん引車・被けん引車・貨客兼用車を除いたもの	1,932	14,922	2,430	19,284
		けん引車	85	653	106	844
		被けん引車	78	607	99	784
		貨客兼用車	1,038	8,017	1,306	10,361
		計	3,133	24,199	3,941	31,273
	軽自動車	バス	129	1,001	163	1,293
		三輪の小型自動車	-	4	1	5
特殊用途車		634	4,900	798	6,332	
合計		33,099	255,626	41,625	330,350	
軽自動車	四輪乗用車	13,513	104,358	16,993	134,864	
	四輪トラック	3,431	26,493	4,314	34,238	
	三輪車	-	-	-	-	
	合計	16,944	130,851	21,307	169,102	
総計		50,043	386,477	62,932	499,452	

車 取 得 税

取得価額 ③	バリアフリー特 例に係る控除額 ④	ASV特例に係 る控除額 ⑤	課税標準額 ③-④-⑤	税 額
千円	千円	千円	千円	千円
155,189,099	-	-	155,189,099	4,036,038
57,903,236	3,000	-	57,900,236	1,377,379
213,092,335	3,000	-	213,089,335	5,413,417
47,757,003	-	2,591,750	45,165,253	695,614
5,373,087	-	-	5,373,087	79,523
1,997,743	-	-	1,997,743	42,362
11,582,090	-	21,000	11,561,090	184,099
66,709,923	-	2,612,750	64,097,173	1,001,598
8,582,471	1,290,000	670,250	6,622,221	109,438
3,354	-	-	3,354	52
21,199,253	-	1,268,750	19,930,503	344,451
309,587,336	1,293,000	4,551,750	303,742,586	6,868,956
57,107,050	-	-	57,107,050	838,530
11,259,620	-	-	11,259,620	210,876
-	-	-	-	-
68,366,670	-	-	68,366,670	1,049,406
377,954,006	1,293,000	4,551,750	372,109,256	7,918,362

非課税、課税 免除、減免及 び免税点以下 台数 ⑤	⑤のうち身体障 害者等に係るも の	課税台数 ④-⑤	取得価額 ⑥	中古車特例 に係る控除 額 ⑦	課税標準額 ⑥-⑦	税 額
台	台	台	千円	千円	千円	千円
136,475	279	19,192	25,479,885	3,191,750	22,288,135	668,340
129,978	138	5,802	4,569,214	1,359,550	3,209,664	96,160
266,453	417	24,994	30,049,099	4,551,300	25,497,799	764,500
18,237	-	1,047	2,440,724	5,850	2,434,874	62,469
763	-	81	125,052	-	125,052	2,855
771	-	13	15,864	-	15,864	324
9,858	3	503	483,896	70,500	413,396	12,358
29,629	3	1,644	3,065,536	76,350	2,989,186	78,006
1,170	-	123	359,216	500	358,716	7,502
5	-	-	-	-	-	-
6,108	-	224	520,616	850	519,766	12,661
303,365	420	26,985	33,994,467	4,629,000	29,365,467	862,669
129,202	15	5,662	3,514,670	1,053,550	2,461,120	51,811
33,928	-	310	168,185	52,300	115,885	2,317
-	-	-	-	-	-	-
163,130	15	5,972	3,682,855	1,105,850	2,577,005	54,128
466,495	435	32,957	37,677,322	5,734,850	31,942,472	916,797

(3) 取得価額段階別 (新車)

区	分		50万円以下のもの		50万円を超え 100万円以下のもの				100万円を超え 150万円以下のもの				150万円を超え 200万円以下のもの			
					①		②		③							
			台	数	台	数	取得価額	税額	台	数	取得価額	税額	台	数	取得価額	税額
				千円	千円	千円	千円	千円	千円	千円	千円	千円	千円			
自動車	乗用車	普通車	営業用	-	-	-	-	-	-	-	-	-	-	-		
			自家用	42	10	7,067	212	91	119,927	3,185	2,592	4,736,013	133,068			
		計	42	10	7,067	212	91	119,927	3,185	2,592	4,736,013	133,068				
		小型車	営業用	-	-	-	-	-	-	121	233,815	4,669				
			自家用	24	434	419,666	11,105	10,844	14,429,740	341,353	15,286	26,425,046	624,195			
		計	24	434	419,666	11,105	10,844	14,429,740	341,353	15,407	26,658,861	628,864				
	計	営業用	-	-	-	-	-	-	121	233,815	4,669					
	自家用	66	444	426,733	11,317	10,935	14,549,667	344,538	17,878	31,161,059	757,263					
	計	66	444	426,733	11,317	10,935	14,549,667	344,538	17,999	31,394,874	761,932					
	トラック	けん引車・被けん引車・貨客兼用車を除いたもの	営業用	-	-	-	-	1	1,300	26	19	31,475	317			
			自家用	12	-	-	-	228	312,008	4,438	790	1,394,238	24,045			
		計	12	-	-	-	229	313,308	4,464	809	1,425,713	24,362				
けん引車		営業用	-	-	-	-	-	-	-	-	-	-				
		自家用	-	-	-	-	-	-	-	-	-	-				
計		-	-	-	-	-	-	-	-	-	-					
被けん引車	営業用	-	-	-	-	-	-	-	5	9,600	192					
	自家用	4	35	27,957	839	3	3,204	96	1	1,820	55					
	計	4	35	27,957	839	3	3,204	96	6	11,420	247					
	貨客兼用車	営業用	-	-	-	-	2	2,815	28	10	18,370	218				
自家用	14	2	1,674	37	1,624	2,138,926	26,508	1,294	2,186,241	34,222						
計	14	2	1,674	37	1,626	2,141,741	26,536	1,304	2,204,611	34,440						
計	営業用	-	-	-	-	3	4,115	54	34	59,445	727					
自家用	30	37	29,631	876	1,855	2,454,138	31,042	2,085	3,582,299	58,322						
計	30	37	29,631	876	1,858	2,458,253	31,096	2,119	3,641,744	59,049						
バス	営業用	一般乗合用	-	-	-	-	-	-	-	-	-	-				
		一般乗合用以外	-	-	-	-	-	-	-	-	-	-				
	自家用	営業用	-	-	-	-	-	-	-	-	-	-				
		自家用	-	-	-	-	-	-	-	-	-	-				
	計	-	-	-	-	-	-	-	-	-	-					
	三輪の小型自動車	営業用	-	-	-	-	-	-	-	-	-	-				
		自家用	-	-	-	-	3	3,354	52	-	-	-				
	計	-	-	-	-	3	3,354	52	-	-	-					
	特種用途車	営業用	-	-	-	-	-	-	-	1	1,895	38				
		自家用	123	27	19,540	586	8	10,657	294	185	311,420	8,687				
計	123	27	19,540	586	8	10,657	294	186	313,315	8,725						
計	営業用	-	-	-	-	3	4,115	54	156	295,155	5,434					
	自家用	219	508	475,904	12,779	12,801	17,017,816	375,926	20,148	35,054,778	824,272					
計	219	508	475,904	12,779	12,804	17,021,931	375,980	20,304	35,349,933	829,706						
軽自動車	四輪乗用車	営業用	-	2	1,530	272	21	26,835	2,061	3	4,955	99				
		自家用	3	4,839	4,368,250	71,658	31,340	40,005,960	565,864	7,431	12,346,220	192,578				
		計	3	4,841	4,369,780	71,930	31,361	40,032,795	567,925	7,434	12,351,175	192,677				
	四輪トラック	営業用	-	841	762,075	14,698	243	271,925	4,839	2	3,730	75				
		自家用	14	8,219	7,070,410	133,076	2,839	3,108,450	57,328	21	36,615	732				
	計	14	9,060	7,832,485	147,774	3,082	3,380,375	62,167	23	40,345	807					
	三輪車	営業用	-	-	-	-	-	-	-	-	-	-				
		自家用	-	-	-	-	-	-	-	-	-	-				
計	-	-	-	-	-	-	-	-	-	-						
計	営業用	-	843	763,605	14,970	264	298,760	6,900	5	8,685	174					
	自家用	17	13,058	11,438,660	204,734	34,179	43,114,410	623,192	7,452	12,382,835	193,310					
計	17	13,901	12,202,265	219,704	34,443	43,413,170	630,092	7,457	12,391,520	193,484						
総計	営業用	-	843	763,605	14,970	267	302,875	6,954	161	303,840	5,608					
	自家用	236	13,566	11,914,564	217,513	46,980	60,132,226	999,118	27,600	47,437,613	1,017,582					
計	236	14,409	12,678,169	232,483	47,247	60,435,101	1,006,072	27,761	47,741,453	1,023,190						

200万円を超え 250万円以下のもの ④			250万円を超え 300万円以下のもの ⑤			300万円を超えるもの ⑥			合 計 ① + ② + ③ + ④ + ⑤ + ⑥		
台数	取得価額	税額	台数	取得価額	税額	台数	取得価額	税額	台数	取得価額	税額
台	千円	千円	台	千円	千円	台	千円	千円	台	千円	千円
1	2,005	106	22	57,670	1,176	29	137,570	2,480	52	197,245	3,762
9,427	21,129,520	530,634	15,081	39,145,007	985,156	20,300	89,854,320	2,380,021	47,501	154,991,854	4,032,276
9,428	21,131,525	530,740	15,103	39,202,677	986,332	20,329	89,991,890	2,382,501	47,553	155,189,099	4,036,038
208	475,525	9,501	3	7,835	115	3	9,960	159	335	727,135	14,444
4,895	10,825,636	262,548	1,630	4,442,480	107,059	188	633,533	16,675	33,277	57,176,101	1,362,935
5,103	11,301,161	272,049	1,633	4,450,315	107,174	191	643,493	16,834	33,612	57,903,236	1,377,379
209	477,530	9,607	25	65,505	1,291	32	147,530	2,639	387	924,380	18,206
14,322	31,955,156	793,182	16,711	43,587,487	1,092,215	20,488	90,487,853	2,396,696	80,778	212,167,955	5,395,211
14,531	32,432,686	802,789	16,736	43,652,992	1,093,506	20,520	90,635,383	2,399,335	81,165	213,092,335	5,413,417
85	201,020	2,192	132	361,110	3,065	2,791	21,934,720	244,328	3,028	22,529,625	249,928
1,291	2,998,251	57,939	940	2,565,461	41,526	3,432	17,957,420	317,738	6,681	25,227,378	445,686
1,376	3,199,271	60,131	1,072	2,926,571	44,591	6,223	39,892,140	562,066	9,709	47,757,003	695,614
-	-	-	-	-	-	455	5,040,790	72,311	455	5,040,790	72,311
-	-	-	-	-	-	31	332,297	7,212	31	332,297	7,212
-	-	-	-	-	-	486	5,373,087	79,523	486	5,373,087	79,523
41	90,980	1,819	20	56,895	1,138	217	1,599,580	31,992	283	1,757,055	35,141
1	2,500	75	-	-	-	26	205,207	6,156	66	240,688	7,221
42	93,480	1,894	20	56,895	1,138	243	1,804,787	38,148	349	1,997,743	42,362
22	50,065	625	7	18,190	260	8	53,185	566	49	142,625	1,697
895	2,003,724	35,141	1,034	2,813,334	46,246	692	2,295,566	40,248	5,541	11,439,465	182,402
917	2,053,789	35,766	1,041	2,831,524	46,506	700	2,348,751	40,814	5,590	11,582,090	184,099
148	342,065	4,636	159	436,195	4,463	3,471	28,628,275	349,197	3,815	29,470,095	359,077
2,187	5,004,475	93,155	1,974	5,378,795	87,772	4,181	20,790,490	371,354	12,319	37,239,828	642,521
2,335	5,346,540	97,791	2,133	5,814,990	92,235	7,652	49,418,765	720,551	16,134	66,709,923	1,001,598
-	-	-	-	-	-	155	3,168,160	30,059	155	3,168,160	30,059
1	2,500	25	4	11,885	193	174	3,123,065	33,819	179	3,137,450	34,037
3	6,917	208	41	115,761	2,345	328	2,154,183	42,789	372	2,276,861	45,342
4	9,417	233	45	127,646	2,538	657	8,445,408	106,667	706	8,582,471	109,438
-	-	-	-	-	-	-	-	-	-	-	-
-	-	-	-	-	-	-	-	-	3	3,354	52
-	-	-	-	-	-	-	-	-	3	3,354	52
5	12,485	171	27	76,015	1,077	1,200	10,104,885	121,442	1,233	10,195,280	122,728
99	229,637	5,716	264	785,229	15,836	1,423	9,647,490	190,604	2,006	11,003,973	221,723
104	242,122	5,887	291	861,244	16,913	2,623	19,752,375	312,046	3,239	21,199,253	344,451
363	834,580	14,439	215	589,600	7,024	5,032	45,171,915	537,156	5,769	46,895,365	564,107
16,611	37,196,185	892,261	18,990	49,867,272	1,198,168	26,420	123,080,016	3,001,443	95,478	262,691,971	6,304,849
16,974	38,030,765	906,700	19,205	50,456,872	1,205,192	31,452	168,251,931	3,538,599	101,247	309,587,336	6,868,956
-	-	-	-	-	-	-	-	-	26	33,320	2,432
157	332,700	5,650	4	10,585	148	3	10,015	200	43,774	57,073,730	836,098
157	332,700	5,650	4	10,585	148	3	10,015	200	43,800	57,107,050	838,530
-	-	-	-	-	-	-	-	-	1,086	1,037,730	19,612
3	6,415	128	-	-	-	-	-	-	11,082	10,221,890	191,264
3	6,415	128	-	-	-	-	-	-	12,168	11,259,620	210,876
-	-	-	-	-	-	-	-	-	-	-	-
-	-	-	-	-	-	-	-	-	-	-	-
-	-	-	-	-	-	-	-	-	1,112	1,071,050	22,044
160	339,115	5,778	4	10,585	148	3	10,015	200	54,856	67,295,620	1,027,362
160	339,115	5,778	4	10,585	148	3	10,015	200	55,968	68,366,670	1,049,406
363	834,580	14,439	215	589,600	7,024	5,032	45,171,915	537,156	6,881	47,966,415	586,151
16,771	37,535,300	898,039	18,994	49,877,857	1,198,316	26,423	123,090,031	3,001,643	150,334	329,987,591	7,332,211
17,134	38,369,880	912,478	19,209	50,467,457	1,205,340	31,455	168,261,946	3,538,799	157,215	377,954,006	7,918,362

(4) 取得価額段階別 (中古車)

区 分			50万円以下のもの	50万円を超え 70万円以下のもの				70万円を超え 90万円以下のもの				90万円を超え 110万円以下のもの			
			台数	台数	取得価額	税額	台数	取得価額	税額	台数	取得価額	税額	台数	取得価額	税額
			台	台	千円	千円	台	千円	千円	台	千円	千円	台	千円	千円
自動車	乗用車	普通車	営業用	138	9	5,460	72	9	7,115	79	7	7,005	124		
			自家用	68,449	4,533	2,697,387	60,762	3,256	2,601,614	60,363	2,503	2,499,450	61,502		
		計	68,587	4,542	2,702,847	60,834	3,265	2,608,729	60,442	2,510	2,506,455	61,626			
		小型車	営業用	296	12	7,140	143	6	4,810	96	1	1,065	21		
			自家用	66,779	2,758	1,640,350	31,208	1,524	1,215,656	24,284	845	840,926	19,420		
		計	67,075	2,770	1,647,490	31,351	1,530	1,220,466	24,380	846	841,991	19,441			
	計	営業用	434	21	12,600	215	15	11,925	175	8	8,070	145			
		自家用	135,228	7,291	4,337,737	91,970	4,780	3,817,270	84,647	3,348	3,340,376	80,922			
	ト	けん引車・被けん引車・貨客兼用車を除いたもの	営業用	1,954	93	56,545	1,131	23	18,100	362	27	26,675	534		
	自家用		7,335	113	67,588	1,962	60	47,770	1,400	57	56,914	1,659			
	ラ	けん引車	営業用	266	34	19,775	395	9	6,730	135	2	2,100	42		
	自家用		50	1	604	18	3	2,454	74	1	944	28			
	ツ	被けん引車	営業用	301	4	2,105	42	5	4,200	84	-	-	-		
	自家用		69	-	-	-	1	704	21	-	-	-			
	ク	貨客兼用車	営業用	78	2	1,210	21	3	2,325	44	-	-	-		
	自家用		6,101	126	76,206	1,662	145	115,374	2,687	65	64,354	1,650			
	ス	計	営業用	6,179	128	77,416	1,683	148	117,699	2,731	65	64,354	1,650		
	自家用		13,555	240	144,398	3,642	209	166,302	4,182	123	122,212	3,337			
	バ	営業用	一般乗合用	50	5	2,860	57	4	3,135	63	1	905	18		
	自家用		238	6	3,425	68	3	2,495	50	2	1,930	34			
ス	計	自家用	268	5	2,814	84	-	-	-	3	2,846	78			
自家用		556	16	9,099	209	7	5,630	113	6	5,681	130				
軽自動車	三輪の小型自動車	営業用	-	-	-	-	-	-	-	-	-	-			
		自家用	3	-	-	-	-	-	-	-	-	-			
	計	3	-	-	-	-	-	-	-	-	-				
	特種用途車	営業用	998	26	16,005	320	14	11,750	235	8	8,165	163			
		自家用	2,173	21	12,550	368	8	6,477	194	9	9,603	279			
	計	3,171	47	28,555	688	22	18,227	429	17	17,768	442				
計	営業用	4,319	191	114,525	2,249	76	60,660	1,148	48	47,845	936				
	自家用	151,227	7,557	4,497,499	96,064	4,997	3,990,049	89,023	3,483	3,475,037	84,616				
軽自動車	四輪乗用車	営業用	89	-	-	-	-	-	-	-	-	-			
自家用		104,686	4,530	2,647,135	35,820	1,119	853,490	15,737	9	8,615	147				
自動車	四輪トラック	営業用	1,584	32	17,075	237	-	-	-	-	-	-			
自家用		27,304	275	148,495	2,040	1	735	12	2	1,880	28				
軽自動車	三輪車	営業用	28,888	307	165,570	2,277	1	735	12	2	1,880	28			
自家用		-	-	-	-	-	-	-	-	-	-	-			
自動車	計	営業用	-	-	-	-	-	-	-	-	-	-			
自家用		1,673	32	17,075	237	-	-	-	-	-	-	-			
総計	営業用	自家用	131,990	4,805	2,795,630	37,860	1,120	854,225	15,749	11	10,495	175			
		計	133,663	4,837	2,812,705	38,097	1,120	854,225	15,749	11	10,495	175			
	自家用	営業用	5,992	223	131,600	2,486	76	60,660	1,148	48	47,845	936			
計		283,217	12,362	7,293,129	133,924	6,117	4,844,274	104,772	3,494	3,485,532	84,791				
総計	営業用	289,209	12,585	7,424,729	136,410	6,193	4,904,934	105,920	3,542	3,533,377	85,727				

110万円を超え 130万円以下のもの ④			130万円を超え 150万円以下のもの ⑤			150万円を超えるもの ⑥			合 ① + ② + ③ + ④ + ⑤ + ⑥ 計		
台数	取得価額	税額	台数	取得価額	税額	台数	取得価額	税額	台数	取得価額	税額
台	千円	千円	台	千円	千円	台	千円	千円	台	千円	千円
1	1,110	45	3	4,275	79	12	29,480	557	41	54,445	956
1,911	2,290,060	59,030	1,633	2,276,996	60,421	5,315	13,059,933	365,306	19,151	25,425,440	667,384
1,912	2,291,170	59,075	1,636	2,281,271	60,500	5,327	13,089,413	365,863	19,192	25,479,885	668,340
-	-	-	-	-	-	-	-	-	19	13,015	260
397	471,227	11,159	167	232,280	5,666	92	155,760	4,163	5,783	4,556,199	95,900
397	471,227	11,159	167	232,280	5,666	92	155,760	4,163	5,802	4,569,214	96,160
1	1,110	45	3	4,275	79	12	29,480	557	60	67,460	1,216
2,308	2,761,287	70,189	1,800	2,509,276	66,087	5,407	13,215,693	369,469	24,934	29,981,639	763,284
2,309	2,762,397	70,234	1,803	2,513,551	66,166	5,419	13,245,173	370,026	24,994	30,049,099	764,500
21	24,960	499	12	17,085	342	213	914,870	18,288	389	1,058,235	21,156
50	58,857	1,751	22	31,357	941	356	1,120,003	33,600	658	1,382,489	41,313
71	83,817	2,250	34	48,442	1,283	569	2,034,873	51,888	1,047	2,440,724	62,469
6	7,055	141	-	-	-	18	54,040	1,081	69	89,700	1,794
-	-	-	-	-	-	7	31,350	941	12	35,352	1,061
6	7,055	141	-	-	-	25	85,390	2,022	81	125,052	2,855
1	1,195	24	-	-	-	2	7,660	153	12	15,160	303
-	-	-	-	-	-	-	-	-	1	704	21
1	1,195	24	-	-	-	2	7,660	153	13	15,864	324
1	1,120	22	-	-	-	-	-	-	6	4,655	87
67	76,987	2,029	51	71,557	2,097	43	74,763	2,146	497	479,241	12,271
68	78,107	2,051	51	71,557	2,097	43	74,763	2,146	503	483,896	12,358
29	34,330	686	12	17,085	342	233	976,570	19,522	476	1,167,750	23,340
117	135,844	3,780	73	102,914	3,038	406	1,226,116	36,687	1,168	1,897,786	54,666
146	170,174	4,466	85	119,999	3,380	639	2,202,686	56,209	1,644	3,065,536	78,006
2	2,400	48	1	1,410	28	5	18,425	369	18	29,135	583
10	11,840	237	4	5,690	114	61	271,750	5,435	86	297,130	5,938
3	3,420	103	1	1,434	43	7	22,437	673	19	32,951	981
15	17,660	388	6	8,534	185	73	312,612	6,477	123	359,216	7,502
-	-	-	-	-	-	-	-	-	-	-	-
-	-	-	-	-	-	-	-	-	-	-	-
-	-	-	-	-	-	-	-	-	-	-	-
12	13,635	273	5	7,180	144	65	236,665	4,728	130	293,400	5,863
9	10,514	315	6	8,324	250	41	179,748	5,392	94	227,216	6,798
21	24,149	588	11	15,504	394	106	416,413	10,120	224	520,616	12,661
54	63,315	1,289	25	35,640	707	376	1,532,890	30,611	770	1,854,875	36,940
2,437	2,911,065	74,387	1,880	2,621,948	69,418	5,861	14,643,994	412,221	26,215	32,139,592	825,729
2,491	2,974,380	75,676	1,905	2,657,588	70,125	6,237	16,176,884	442,832	26,985	33,994,467	862,669
-	-	-	-	-	-	-	-	-	-	-	-
1	1,115	21	3	4,315	86	-	-	-	5,662	3,514,670	51,811
1	1,115	21	3	4,315	86	-	-	-	5,662	3,514,670	51,811
-	-	-	-	-	-	-	-	-	32	17,075	237
-	-	-	-	-	-	-	-	-	278	151,110	2,080
-	-	-	-	-	-	-	-	-	310	168,185	2,317
-	-	-	-	-	-	-	-	-	-	-	-
-	-	-	-	-	-	-	-	-	-	-	-
-	-	-	-	-	-	-	-	-	-	-	-
-	-	-	-	-	-	-	-	-	32	17,075	237
1	1,115	21	3	4,315	86	-	-	-	5,940	3,665,780	53,891
1	1,115	21	3	4,315	86	-	-	-	5,972	3,682,855	54,128
54	63,315	1,289	25	35,640	707	376	1,532,890	30,611	802	1,871,950	37,177
2,438	2,912,180	74,408	1,883	2,626,263	69,504	5,861	14,643,994	412,221	32,155	35,805,372	879,620
2,492	2,975,495	75,697	1,908	2,661,903	70,211	6,237	16,176,884	442,832	32,957	37,677,322	916,797

13. 軽油引取税

(1) 軽油引取数量

区 分	数 量
	キロリットル
引 取 数 量 ①	1,418,181
課 税 対 象 と な ら な い 数 量 ②	152,014
差 引 ① - ② ③	1,266,167
欠 特 約 業 者 分 1/100	11,921
減 元 売 業 者 分 0.3/100	222
量 小 計 ④	12,143
課 税 標 準 量 ③ - ④ ⑤	1,254,024
そ の 他 ⑥	1,681
合 計 ⑤ + ⑥	1,255,705

(2) 特別徴収義務者数

区 分	本 店 の 数	登 録 数	事 務 所 等 数
特 別 徴 収 義 務 者	-	19	8
元 売 業 者			
特 約 業 者	85	291	554
計	85	310	562
仮 特 約 業 者	-	-	-
そ の 他 の 者	-	-	-

注1 当該年度において課税されたものについて記載した。

2 特別徴収義務者は、平成30年2月末日現在で記載した。

(3) 課税対象とならない軽油

	区 分	免税軽油使用者数等	数 量
			キロリットル
法第百四十四 条の五	輸 出 課 税 小 計	5 237 242	4,533 86,533 91,066
法第百四十四 条の六	石 油 製 品 製 造 業	-	-
法 附 則 第 十 二 条 の 二 の 七 第 五 項	船 舶 自 衛 隊 (機 械 等) 鉄 道 ま た は 軌 道 用 車 両 農 業 等 林 業 等 セメント製品製造業 (生コンクリート製造業を除く) 生 コ ン ク リ ー ト 製 造 業 電 気 供 給 業 地 熱 資 源 開 発 事 業 鉱 物 の 掘 採 事 業 と び ・ 土 工 工 事 業 鉱 さ い ・ バ ラ ス 製 造 業 港 湾 運 送 業 倉 庫 業 貨 物 利 用 運 送 事 業 鉄 道 貨 物 積 卸 業 航 空 運 送 サ ー ビ ス 業 廃 棄 物 処 理 事 業 木 材 加 工 業 木 材 市 場 業 た い 肥 製 造 業 索 道 事 業 小 計	1,652 5 9 430 1 17 1 - - 37 28 11 35 18 - 1 28 9 14 3 2 -	21,404 189 4,432 1,195 363 196 9 - - 10,016 3,102 6,340 3,769 739 - 122 7,511 862 595 56 43 -
その他	平成二十七年度改正により廃止になったもの	-	-
法 附 則 第 十 二 条 の 二 の 七 第 五 項 関 係		-	-
ア メ リ カ 合 衆 国 軍 隊 関 係		3	5
外 国 公 館 等 の 暖 房 用 ボ イ ラ ー 関 係		-	-
合 計		2,546	152,014

注 免税軽油使用者数は、平成30年2月末日現在である。

14. 狩 獵 税

区 分		税率	狩獵者登録総件数	調 定 額
第一種銃獵免許に係る登録	所得割額の納付を要する者		2,148	28,312
	①法第700条の52第2項第1号に該当するもの	16,500円×1/4	-	-
	②法第700条の52第2項第2号に該当するもの	16,500円×3/4	-	-
	③法附則第32条の2第1項に該当するもの	16,500円×1/2	19	156
	④法附則第32条の2第2項に該当するもの	16,500円×1/2	840	6,888
	⑤上記に該当しないもの	16,500円	1,289	21,268
	所得割額の納付を要しない者		165	1,221
	⑥法第700条の52第2項第1号に該当するもの	11,000円×1/4	-	-
	⑦法第700条の52第2項第2号に該当するもの	11,000円×3/4	-	-
	⑧法附則第32条の2第1項に該当するもの	11,000円×1/2	-	-
	⑨法附則第32条の2第2項に該当するもの	11,000円×1/2	108	594
	⑩上記に該当しないもの	11,000円	57	627
	課税免除		66	-
	⑪法附則第32条第1項に該当するもの	-	59	-
⑫法附則第32条第2項に該当するもの	-	7	-	
網獵免許に係る登録	所得割額の納付を要する者		152	927
	⑬法第700条の52第2項第1号に該当するもの	8,200円×1/4	-	-
	⑭法第700条の52第2項第2号に該当するもの	8,200円×3/4	-	-
	⑮法附則第32条の2第1項に該当するもの	8,200円×1/2	1	4
	⑯法附則第32条の2第2項に該当するもの	8,200円×1/2	77	316
	⑰上記に該当しないもの	8,200円	74	607
	所得割額の納付を要しない者		24	98
	⑱法第700条の52第2項第1号に該当するもの	5,500円×1/4	-	-
	⑲法第700条の52第2項第2号に該当するもの	5,500円×3/4	-	-
	⑳法附則第32条の2第1項に該当するもの	5,500円×1/2	6	16
	㉑法附則第32条の2第2項に該当するもの	5,500円×1/2	6	16
	㉒上記に該当しないもの	5,500円	12	66
	課税免除		10	-
	㉓法附則第32条第1項に該当するもの	-	9	-
㉔法附則第32条第2項に該当するもの	-	1	-	
わな獵免許に係る登録	所得割額の納付を要する者		357	2,079
	㉕法第700条の52第2項第1号に該当するもの	8,200円×1/4	-	-
	㉖法第700条の52第2項第2号に該当するもの	8,200円×3/4	-	-
	㉗法附則第32条の2第1項に該当するもの	8,200円×1/2	9	37
	㉘法附則第32条の2第2項に該当するもの	8,200円×1/2	198	812
	㉙上記に該当しないもの	8,200円	150	1,230
	所得割額の納付を要しない者		40	127
	㉚法第700条の52第2項第1号に該当するもの	5,500円×1/4	-	-
	㉛法第700条の52第2項第2号に該当するもの	5,500円×3/4	-	-
	㉜法附則第32条の2第1項に該当するもの	5,500円×1/2	-	-
	㉝法附則第32条の2第2項に該当するもの	5,500円×1/2	33	89
	㉞上記に該当しないもの	5,500円	7	38
	課税免除		13	-
	㉟法附則第32条第1項に該当するもの	-	10	-
㊱法附則第32条第2項に該当するもの	-	3	-	
第二種銃獵登録免許に係る			130	665
	㊲法第700条の52第2項第1号に該当するもの	5,500円×1/4	-	-
	㊳法第700条の52第2項第2号に該当するもの	5,500円×3/4	-	-
	㊴法附則第32条第1項に該当するもの	-	-	-
	㊵法附則第32条第2項に該当するもの	-	-	-
	㊶法附則第32条の2第1項に該当するもの	5,500円×1/2	-	-
	㊷法附則第32条の2第2項に該当するもの	5,500円×1/2	18	49
	㊸上記に該当しないもの	5,500円	112	616
① ~ ㊸ の 合 計			3,105	33,429

第3 徴収状況

1. 平成29年度県税徴収状況	73
2. 平成29年度県民税（個人）市町村別徴収状況	75
3. 平成29年度県税収納機関別収納状況	79
4. クレジットカード納付・コンビニ収納状況	81

1. 平成 29 年 度 県 税 徴 収 状 況

区 分	調 定 額		納 期 内 収 入 額				滞		
	①		②						
	件 数	税 額	件 数	左のうち 証紙徴収に 係るもの	税 額	左のうち 証紙徴収に 係るもの	件 数	左のうち 徴収猶予に 係るもの	
	件	円	件	件	円	円	件	件	
現 年 課 税 分	個人(均等割及び所得割)	16,650,219	265,004,755,872	-	-	-	-	-	-
	配当割	11,098	9,028,474,961	11,065	-	9,026,099,597	-	33	-
	株式等譲渡所得割	961	10,560,184,677	957	-	10,551,471,466	-	4	-
	法人割	157,908	23,646,196,200	137,852	-	23,142,487,732	-	20,056	-
	利子割	15,444	2,386,662,476	15,421	-	2,386,487,731	-	23	-
	個人	74,095	7,917,618,100	64,471	-	7,193,451,050	-	9,624	-
	法人	77,574	137,513,972,000	67,645	-	136,152,042,137	-	9,929	-
	地方消費税	4	207,200,000,000	4	-	207,200,000,000	-	-	-
	不動産取得税	51,552	18,287,414,000	42,029	-	16,780,565,343	-	9,523	625
	県たばこ税	3,330	6,497,656,696	3,302	-	6,496,932,462	-	28	-
	ゴルフ場利用税	1,967	4,437,363,025	1,940	-	4,410,276,050	-	27	-
	自動車取得税	192,877	8,835,159,000	189,334	189,334	8,706,470,200	8,706,470,200	3,543	1
	軽油引取税	4,697	40,308,135,794	3,044	-	18,045,258,006	-	1,653	749
	自動車税	2,036,682	74,434,723,300	1,781,306	170,904	60,914,785,248	3,039,307,400	255,376	-
	鉦区税	708	41,887,500	706	-	41,840,300	-	2	-
固定資産税	-	-	-	-	-	-	-	-	
狩猟	2,986	33,429,200	2,788	-	30,619,300	-	198	-	
(旧)軽油引取税	-	-	-	-	-	-	-	-	
現年課税分	2,631,883	551,128,876,929	2,321,864	360,238	511,078,786,622	11,745,777,600	310,019	1,375	
繰越	19,282,102	816,133,632,801	-	-	-	-	-	-	
合	53,431	2,737,917,027	-	-	-	-	53,431	55	
計	1,233,852	19,675,032,904	-	-	-	-	1,233,852	7,497	
計	2,685,314	553,866,793,956	2,321,864	360,238	511,078,786,622	11,745,777,600	363,450	1,430	
計	20,515,954	835,808,665,705	-	-	-	-	-	-	

区 分	収 入 計		還 付 未 済 額		欠 損 処 分		整 理 未 済 額		
	⑦		⑧		⑨		⑩		
	件 数	税 額	件 数	税 額	件 数	税 額	件 数	税 額	
	件	円	件	円	件	円	件	円	
現 年 課 税 分	個人(均等割及び所得割)	16,349,534	260,978,731,887	6,662	53,523,319	880	14,914,813	306,467	4,064,632,491
	配当割	11,098	9,028,474,961	-	-	-	-	-	-
	株式等譲渡所得割	961	10,560,184,677	-	-	-	-	-	-
	法人割	156,257	23,597,887,460	195	9,912,460	6	103,249	1,840	58,117,951
	利子割	15,444	2,386,662,476	-	-	-	-	-	-
	個人	73,110	7,836,739,223	17	483,881	-	-	1,002	81,362,758
	法人	77,149	137,456,148,943	155	57,598,028	-	-	580	115,421,085
	地方消費税	4	207,200,000,000	-	-	-	-	-	-
	不動産取得税	49,961	17,894,978,671	20	2,005,300	-	-	1,611	394,440,629
	県たばこ税	3,330	6,497,656,696	-	-	-	-	-	-
	ゴルフ場利用税	1,967	4,437,363,025	-	-	-	-	-	-
	自動車取得税	192,604	8,820,378,900	-	-	-	-	273	14,780,100
	軽油引取税	4,684	40,005,139,675	2	19,706	-	-	15	303,015,825
	自動車税	2,026,270	74,021,109,980	63	1,463,700	27	508,450	10,448	414,568,570
	鉦区税	708	41,887,500	-	-	-	-	-	-
固定資産税	-	-	-	-	-	-	-	-	
狩猟	2,986	33,429,200	-	-	-	-	-	-	
(旧)軽油引取税	-	-	-	-	-	-	-	-	
現年課税分	2,616,533	549,818,041,387	452	71,483,075	33	611,699	15,769	1,381,706,918	
繰越	18,966,067	810,796,773,274	7,114	125,006,394	913	15,526,512	322,236	5,446,339,409	
合	17,513	909,202,911	40	892,700	5,806	281,821,346	30,152	1,547,785,470	
計	378,509	6,020,160,556	1,062	11,751,634	100,373	1,545,095,033	756,032	12,121,528,949	
計	2,634,046	550,727,244,298	492	72,375,775	5,839	282,433,045	45,921	2,929,492,388	
計	19,344,576	816,816,933,830	8,176	136,758,028	101,286	1,560,621,545	1,078,268	17,567,868,358	

注1 件数は、例えば納期を2期に分けているものについては2件とし、分割納付となった場合の件数は

最終の納付があったときに1件とした。

2 過誤納金で充当したものは任意徴収とした。

3 滞納額③及び任意徴収④「左のうち徴収猶予に係るもの」欄には該当税目ごとに次のものを内書きした。

① 法第73条の25等の規定により徴収猶予した不動産取得税。

② 旧法第122条の2の規定により徴収猶予した特別地方消費税。

③ 法第125条第2項の規定により徴収猶予した自動車取得税。

④ 法第144条の29第1項の規定により徴収猶予した軽油引取税。

4 「滞納処分徴収⑥」欄には、債権の取立て、公売処分による徴収及び交付要求又は参加差押による徴収を記載した。

納 額		督促状 発付	滞 納 額 ③ の う ち 整 理 済 額							
① - ②			任 意 徴 収			差 押 徴 収				
③			④			任 意 納 税 ⑤		滞 納 処 分 徴 収 ⑥		
税 額	左 の う ち 徴 収 猶 予 に 係 る も の	件 数	件 数	左 の う ち 徴 収 猶 予 に 係 る も の	税 額	左 の う ち 徴 収 猶 予 に 係 る も の	件 数	税 額	件 数	税 額
円	円	件	件	件	円	円	件	円	件	円
-	-	-	-	-	-	-	-	-	-	-
2,375,364	-	-	33	-	2,375,364	-	-	-	-	-
8,713,211	-	-	4	-	8,713,211	-	-	-	-	-
503,708,468	-	9,182	17,982	-	443,113,675	-	195	5,632,064	228	6,653,989
174,745	-	-	23	-	174,745	-	-	-	-	-
724,167,050	-	6,276	8,274	-	614,036,243	-	185	16,984,314	180	12,267,616
1,361,929,863	-	3,908	9,346	-	1,278,282,416	-	56	10,769,265	102	15,055,125
-	-	-	-	-	-	-	-	-	-	-
1,506,848,657	260,619,500	4,463	7,774	17	1,069,677,269	1,301,200	101	25,061,344	57	19,674,715
724,234	-	28	28	-	724,234	-	-	-	-	-
27,086,975	-	17	27	-	27,086,975	-	-	-	-	-
128,688,800	96,000	67	3,270	-	113,908,700	-	-	-	-	-
22,262,877,788	22,159,190,815	5	1,640	738	21,959,881,669	21,856,219,465	-	-	-	-
13,519,938,052	-	253,213	241,413	-	12,968,387,376	-	2,057	82,688,399	1,494	55,248,957
47,200	-	2	2	-	47,200	-	-	-	-	-
-	-	-	-	-	-	-	-	-	-	-
2,809,900	-	-	198	-	2,809,900	-	-	-	-	-
-	-	-	-	-	-	-	-	-	-	-
40,050,090,307	22,419,906,315	277,161	290,014	755	38,489,218,977	21,857,520,665	2,594	141,135,386	2,061	108,900,402
-	-	-	-	-	-	-	-	-	-	-
2,737,917,027	37,533,110	-	11,055	4	591,239,680	875,900	2,396	142,270,184	4,062	175,693,047
19,675,032,904	127,502,731	-	372,051	4	5,701,326,579	875,900	2,396	143,140,930	4,062	175,693,047
42,788,007,334	22,457,439,425	277,161	301,069	759	39,080,458,657	21,858,396,565	4,990	283,405,570	6,123	284,593,449
-	-	-	-	-	-	-	-	-	-	-

整 理 未 済 額 の 内 訳		件 数	税 額
内 訳		件	円
財 産 差 押 額 ①		4,027	387,212,910
換 価 猶 予 額 ②		24	8,108,230
滞 納 処 分 の 停 止 額 ③		1,878	179,169,265
徴 収 猶 予 額 ④		524	564,369,760
徴 収 嘱 託 額 ⑤		-	-
交 付 要 求 額 ⑥		811	64,969,703
分 納 誓 約 額 ⑦		1,523	80,693,075
証 券 受 託 額 ⑧		1	34,088
そ 差 押 す べ き 財 産 の な い も の ⑨		2,020	80,905,438
の 所 在 不 明 の も の ⑩		636	23,858,764
他 生 活 を 著 し く 窮 迫 さ せ る お そ れ の あ る も の ⑪		11	3,416,686
徴 収 猶 予 該 当 の も の ⑫		20	6,394,067
減 額 該 当 の も の ⑬		436	49,603,057
そ の 他 交 渉 中 の も の ⑭		34,010	1,480,757,345
内 訳 の 合 計		45,921	2,929,492,388

- 「還付未済額」欄の件数は、収入税額全額還付の場合に係るものについて記載した。したがって、一部納付の場合に係るものについては件数に計上していない。
- 「整理未済額の内訳」欄において、1件の滞納額につき2以上の処分がなされているものについては上から順次該当させて重複しないように記載した。
- 「財産差押額」欄には、換価猶予又は徴収猶予に係る財産差押額は含まない。

2. 平成29年度県民税

県税 事務 所名	区 分 市町村名	調 定 済 額 ①			収 入 済 額 ②		
		現 年 課 税 分 A	繰 越 分 B	計 (A + B) C	現 年 課 税 分 A	繰 越 分 B	計 (A + B) C
		円	円	円	円	円	円
中 央	千 葉 市	44,386,416,791	2,173,764,770	46,560,181,561	43,812,769,876	793,666,610	44,606,436,486
千 葉 西	習 志 野 市	8,253,824,837	656,060,019	8,909,884,856	8,141,825,931	134,636,244	8,276,462,175
	八 千 代 市	8,295,337,278	540,748,083	8,836,085,361	8,165,070,398	183,424,421	8,348,494,819
船 橋	市 川 市	25,157,777,883	701,813,132	25,859,591,015	24,873,444,692	387,593,784	25,261,038,476
	浦 安 市	11,035,927,866	562,771,205	11,598,699,071	10,882,237,117	223,577,913	11,105,815,030
	船 橋 市	28,785,203,984	1,807,471,993	30,592,675,977	28,365,466,609	437,297,931	28,802,764,540
松 戸	松 戸 市	21,383,959,975	725,936,463	22,109,896,438	21,053,769,833	286,805,894	21,340,575,727
	流 山 市	8,357,135,444	276,785,624	8,633,921,068	8,278,043,678	124,800,165	8,402,843,843
	鎌 ヶ 谷 市	4,186,393,761	309,805,494	4,496,199,255	4,099,273,743	114,331,225	4,213,604,968
柏	野 田 市	5,188,173,460	595,181,744	5,783,355,204	5,089,845,376	231,980,090	5,321,825,466
	柏 市	18,696,048,884	701,193,135	19,397,242,019	18,430,367,701	254,260,361	18,684,628,062
	我 孫 子 市	5,693,231,100	236,904,070	5,930,135,170	5,627,695,256	103,937,560	5,731,632,816
佐	成 田 市	5,401,894,451	388,785,767	5,790,680,218	5,307,989,776	125,656,097	5,433,645,873
	佐 倉 市	7,418,774,780	506,929,293	7,925,704,073	7,309,381,128	112,923,122	7,422,304,250
	四 街 道 市	3,648,320,440	240,813,472	3,889,133,912	3,567,267,954	68,846,103	3,636,114,057
	八 街 市	2,113,805,439	453,554,267	2,567,359,706	2,040,971,746	113,288,802	2,154,260,548
	印 西 市	4,157,084,240	195,943,262	4,353,027,502	4,097,863,084	70,478,679	4,168,341,763
	白 井 市	2,616,581,722	210,604,414	2,827,186,136	2,572,440,563	42,193,788	2,614,634,351
	富 里 市	1,657,855,951	283,726,405	1,941,582,356	1,607,447,293	64,355,512	1,671,802,805
倉	酒 々 井 町	708,849,547	55,547,132	764,396,679	695,292,088	15,748,651	711,040,739
	栄 町	699,345,430	60,648,866	759,994,296	687,859,337	12,735,535	700,594,872
香 取	香 取 市	2,272,069,090	252,884,299	2,524,953,389	2,231,850,133	53,161,698	2,285,011,831
	神 崎 町	184,206,100	17,458,240	201,664,340	178,837,246	3,739,339	182,576,585
	多 古 町	438,248,080	44,137,280	482,385,360	429,266,038	7,269,308	436,535,346
	東 庄 町	404,111,591	30,880,973	434,992,564	399,058,623	8,436,179	407,494,802
旭	銚 子 市	2,074,561,503	153,174,149	2,227,735,652	2,034,113,003	37,011,161	2,071,124,164
	旭 市	2,064,130,200	204,738,681	2,268,868,881	2,025,051,594	51,399,229	2,076,450,823
	匝 瑳 市	1,048,429,256	112,188,172	1,160,617,428	1,026,280,681	26,399,306	1,052,679,987

(個人) 市町村別徴収状況

不納欠損額 ③			収入未済額 ④			収入歩合			
現年課税分 A	繰越分 B	計 (A + B) C	現年課税分 A	繰越分 B	計 (A + B) C	②/①			実収入歩合 D
						A	B	C	
円	円	円	円	円	円	%	%	%	%
2,708,463	185,942,390	188,650,853	570,938,452	1,194,155,770	1,765,094,222	98.71	36.51	95.80	96.03
44,162	23,751,887	23,796,049	111,954,744	497,671,888	609,626,632	98.64	20.52	92.89	93.06
184,924	38,680,100	38,865,024	130,081,956	318,643,562	448,725,518	98.43	33.92	94.48	94.69
2,522,760	69,474,366	71,997,126	281,810,431	244,744,982	526,555,413	98.87	55.23	97.69	97.80
1,647,109	24,601,126	26,248,235	152,043,640	314,592,166	466,635,806	98.61	39.73	95.75	95.13
113,790	103,655,974	103,769,764	419,623,585	1,266,518,088	1,686,141,673	98.54	24.19	94.15	95.51
443,331	151,563,950	152,007,281	329,746,811	287,566,619	617,313,430	98.46	39.51	96.52	96.75
-	12,023,191	12,023,191	79,091,766	139,962,268	219,054,034	99.05	45.09	97.32	97.48
139,939	7,745,248	7,885,187	86,980,079	187,729,021	274,709,100	97.92	36.90	93.71	94.16
1,206,589	31,141,239	32,347,828	97,121,495	332,060,415	429,181,910	98.10	38.98	92.02	99.38
533,691	39,187,551	39,721,242	265,147,492	407,745,223	672,892,715	98.58	36.26	96.33	99.79
181,220	12,065,672	12,246,892	65,354,624	120,900,838	186,255,462	98.85	43.87	96.65	99.78
-	17,897,525	17,897,525	93,904,675	245,232,145	339,136,820	98.26	32.32	93.83	93.91
201,171	35,501,494	35,702,665	109,192,481	358,504,677	467,697,158	98.53	22.28	93.65	93.80
-	7,361,957	7,361,957	81,052,486	164,605,412	245,657,898	97.78	28.59	93.49	94.02
479,633	30,621,827	31,101,460	72,354,060	309,643,638	381,997,698	96.55	24.98	83.91	84.32
129,973	7,431,203	7,561,176	59,091,183	118,033,380	177,124,563	98.58	35.97	95.76	96.05
72,552	8,194,098	8,266,650	44,068,607	160,216,528	204,285,135	98.31	20.03	92.48	92.75
267,058	16,809,220	17,076,278	50,141,600	202,561,673	252,703,273	96.96	22.68	86.11	86.59
-	2,565,027	2,565,027	13,557,459	37,233,454	50,790,913	98.09	28.35	93.02	93.30
21,702	1,271,373	1,293,075	11,464,391	46,641,958	58,106,349	98.36	21.00	92.18	92.41
-	19,984,768	19,984,768	40,218,957	179,737,833	219,956,790	98.23	21.02	90.50	90.70
-	1,279,008	1,279,008	5,368,854	12,439,893	17,808,747	97.09	21.42	90.53	91.00
-	6,903,615	6,903,615	8,982,042	29,964,357	38,946,399	97.95	16.47	90.50	90.66
401,168	2,060,643	2,461,811	4,651,800	20,384,151	25,035,951	98.75	27.32	93.68	93.83
53,222	13,947,450	14,000,672	40,395,278	102,215,538	142,610,816	98.05	24.16	92.97	93.27
1,187,580	42,093,065	43,280,645	37,891,026	111,246,387	149,137,413	98.11	25.10	91.52	91.72
-	11,059,247	11,059,247	22,148,575	74,729,619	96,878,194	97.89	23.53	90.70	90.99

県税 事務 所名	区 分	調 定 済 額 ①			収 入 済 額 ②		
		現 年 課 税 分	繰 越 分	計 (A + B)	現 年 課 税 分	繰 越 分	計 (A + B)
	市町村名	A	B	C	A	B	C
東 金	東 金 市	1,841,442,218	282,119,318	2,123,561,536	1,786,671,568	60,231,885	1,846,903,453
	山 武 市	1,454,045,613	205,680,049	1,659,725,662	1,412,786,253	47,405,010	1,460,191,263
	大網白里市	1,667,695,387	198,548,656	1,866,244,043	1,628,838,677	36,024,382	1,664,863,059
	九十九里町	419,214,819	75,256,837	494,471,656	406,203,117	19,592,197	425,795,314
	芝 山 町	247,777,022	25,360,374	273,137,396	244,053,073	5,095,861	249,148,934
	横 芝 光 町	627,785,530	67,126,017	694,911,547	616,656,189	18,723,624	635,379,813
茂 原	茂 原 市	2,992,911,360	220,473,796	3,213,385,156	2,942,934,154	68,527,944	3,011,462,098
	一 宮 町	386,995,455	35,435,726	422,431,181	379,394,646	8,664,676	388,059,322
	睦 沢 町	344,019,100	11,026,126	355,045,226	341,003,700	2,258,738	343,262,438
	長 生 村	411,006,797	33,703,021	444,709,818	403,193,782	6,928,265	410,122,047
	白 子 町	297,978,756	32,047,809	330,026,565	292,771,406	8,161,418	300,932,824
	長 柄 町	212,195,325	10,818,673	223,013,998	209,446,269	2,024,346	211,470,615
	長 南 町	217,801,888	10,452,037	228,253,925	215,248,866	2,760,274	218,009,140
	勝 浦 市	467,224,760	59,830,421	527,055,181	457,740,561	7,652,396	465,392,957
	い す み 市	988,258,790	125,827,590	1,114,086,380	966,854,033	32,577,539	999,431,572
	大 多 喜 町	216,297,788	17,629,519	233,927,307	213,827,030	6,514,764	220,341,794
御 宿 町	193,447,428	18,092,462	211,539,890	189,257,052	3,827,389	193,084,441	
館 山	館 山 市	1,348,054,444	76,123,709	1,424,178,153	1,325,985,406	16,785,239	1,342,770,645
	鴨 川 市	1,036,058,300	87,005,953	1,123,064,253	1,014,375,841	15,737,237	1,030,113,078
	南 房 総 市	915,344,749	80,055,557	995,400,306	901,745,392	15,229,181	916,974,573
	鋸 南 町	191,612,300	12,163,495	203,775,795	189,043,569	2,780,694	191,824,263
木 更 津	木 更 津 市	5,041,241,474	735,016,977	5,776,258,451	4,939,911,747	142,487,396	5,082,399,143
	君 津 市	3,126,233,921	347,399,395	3,473,633,316	3,074,255,120	100,064,865	3,174,319,985
	富 津 市	1,387,631,646	174,610,234	1,562,241,880	1,355,055,770	43,395,098	1,398,450,868
	袖 ヶ 浦 市	2,257,916,700	128,537,501	2,386,454,201	2,227,435,009	43,825,780	2,271,260,789
市 原	市 原 市	10,440,388,538	1,377,183,155	11,817,571,693	10,213,263,160	303,726,740	10,516,989,900
合 計		265,058,279,191	16,947,974,811	282,006,254,002	260,978,731,887	5,110,957,645	266,089,689,532

不納欠損額 ③			収入未済額 ④			収入歩合			
現年課税分 A	繰越分 B	計 (A + B) C	現年課税分 A	繰越分 B	計 (A + B) C	②/①			実収入歩合 D
						A	B	C	
円	円	円	円	円	円	%	%	%	%
736,061	43,102,118	43,838,179	54,034,589	178,785,315	232,819,904	97.03	21.35	86.97	84.73
25,290	25,219,743	25,245,033	41,234,070	133,055,296	174,289,366	97.16	23.05	87.98	85.83
-	9,371,586	9,371,586	38,856,710	153,152,688	192,009,398	97.67	18.14	89.21	87.82
-	7,852,268	7,852,268	13,011,702	47,812,372	60,824,074	96.90	26.03	86.11	82.95
63,321	2,174,921	2,238,242	3,660,628	18,089,592	21,750,220	98.50	20.09	91.22	89.78
213,597	3,374,852	3,588,449	10,915,744	45,027,541	55,943,285	98.23	27.89	91.43	89.63
-	16,273,998	16,273,998	49,977,206	135,671,854	185,649,060	98.33	31.08	93.72	93.87
-	1,435,149	1,435,149	7,600,809	25,335,901	32,936,710	98.04	24.45	91.86	92.03
-	764,119	764,119	3,015,400	8,003,269	11,018,669	99.12	20.49	96.68	96.79
-	2,033,548	2,033,548	7,813,015	24,741,208	32,554,223	98.10	20.56	92.22	92.62
-	6,611,207	6,611,207	5,207,350	17,275,184	22,482,534	98.25	25.47	91.18	91.56
12,760	2,296,463	2,309,223	2,736,296	6,497,864	9,234,160	98.70	18.71	94.82	94.88
-	1,571,036	1,571,036	2,553,022	6,120,727	8,673,749	98.83	26.41	95.51	95.61
-	7,807,509	7,807,509	9,484,199	44,370,516	53,854,715	97.97	12.79	88.30	88.52
-	12,103,033	12,103,033	21,404,757	81,147,018	102,551,775	97.83	25.89	89.71	90.00
-	1,548,237	1,548,237	2,470,758	9,566,518	12,037,276	98.86	36.95	94.19	94.35
-	1,118,776	1,118,776	4,190,376	13,146,297	17,336,673	97.83	21.15	91.28	91.67
81,690	9,818,499	9,900,189	21,987,348	49,519,971	71,507,319	98.36	22.05	94.28	94.41
34,040	7,656,903	7,690,943	21,648,419	63,611,813	85,260,232	97.91	18.09	91.72	91.78
-	3,846,547	3,846,547	13,599,357	60,979,829	74,579,186	98.51	19.02	92.12	92.28
-	2,070,829	2,070,829	2,568,731	7,311,972	9,880,703	98.66	22.86	94.13	94.39
365,405	54,330,863	54,696,268	100,964,322	538,198,718	639,163,040	97.99	19.39	87.99	88.17
326,707	16,657,083	16,983,790	51,652,094	230,677,447	282,329,541	98.34	28.80	91.38	91.71
103,531	13,386,869	13,490,400	32,472,345	117,828,267	150,300,612	97.65	24.85	89.52	89.75
152,561	8,387,016	8,539,577	30,329,130	76,324,705	106,653,835	98.65	34.10	95.17	95.33
259,813	77,646,301	77,906,114	226,865,565	995,810,114	1,222,675,679	97.82	22.05	88.99	89.31
14,914,813	1,263,273,687	1,278,188,500	4,064,632,491	10,573,743,479	14,638,375,970	98.46	30.16	94.36	-

3. 平成 29 年 度 県 税 収

区 分 事務所名	銀 行 収 納 額	郵 便 局 収 納 額	市 町 村 収 納 額
	円	円	円
中央 県 税 事 務 所	288,531,501,810	2,035,086,983	44,606,436,486
千葉 西 県 税 事 務 所	39,259,571,986	709,608,377	16,699,728,421
船 橋 県 税 事 務 所	32,778,796,316	547,594,563	65,169,618,046
松 戸 県 税 事 務 所	28,925,205,214	419,343,252	33,957,024,538
柏 県 税 事 務 所	13,041,975,212	577,707,952	29,844,414,609
佐 倉 県 税 事 務 所	17,658,218,697	255,278,923	28,639,835,717
香 取 県 税 事 務 所	2,974,052,818	47,152,299	3,335,471,208
旭 県 税 事 務 所	2,834,377,224	99,180,270	5,200,254,974
東 金 県 税 事 務 所	3,253,226,465	116,955,848	6,307,979,098
茂 原 県 税 事 務 所	7,197,015,596	106,341,224	6,761,569,248
館 山 県 税 事 務 所	1,154,312,076	69,193,493	3,489,228,000
木 更 津 県 税 事 務 所	10,858,519,891	194,372,090	11,926,430,785
市 原 県 税 事 務 所	13,604,782,457	98,653,160	10,516,989,900
自 動 車 税 事 務 所	71,102,881,976	8,727,378,362	1,285,472,363
合 計	533,174,437,738	14,003,846,796	267,740,453,393
構 成 比 (%)	65.16	1.71	32.72

注 附帯金を含む。

納 機 関 別 収 納 状 況

出 納 職 員 収 納 額				計
所 内			出 張 徴 収 額	
窓 口 収 納 額	公 売 処 分 に よ る 充 当 額	交 付 要 求 に よ る 充 当 額		
円	円	円	円	円
88,237,099	29,408,440	46,600	4,462,624	335,295,180,042
111,019,465	8,174,375	617,280	56,200	56,788,776,104
72,067,757	23,295,865	1,249,911	276,500	98,592,898,958
83,588,992	15,855,623	55,103	-	63,401,072,722
68,165,073	33,127,809	491,302	-	43,565,881,957
88,524,851	23,379,798	1,812,058	289,900	46,667,339,944
35,634,824	3,155,947	-	-	6,395,467,096
29,355,468	5,450,102	478,181	119,500	8,169,215,719
41,138,096	11,714,012	-	-	9,731,013,519
90,101,280	6,881,520	554,700	-	14,162,463,568
24,428,411	1,867,597	476,500	-	4,739,506,077
7,498,555	4,017,585	565,904	-	22,991,404,810
25,450,658	2,475,078	-	-	24,248,351,253
2,282,613,905	163,934,985	3,360,936	473,686	83,566,116,213
3,047,824,434	332,738,736	9,708,475	5,678,410	818,314,687,982
0.37	0.04	0.00	0.00	100.00

4. クレジットカード納付・コンビニ収納状況

(1) クレジットカード納付件数の推移

年 度	件 数	納 付 金 額
	件	千円
平成27年度	84,560	3,469,958
平成28年度	96,637	3,940,107
平成29年度	110,815	4,512,922

注 クレジットカード納付の対象税目は、自動車税（当該年度の5月末の納期限までのものに限る。）のみ。

(2) コンビニ収納の利用件数の推移

	平成26年度	平成27年度	平成28年度	平成29年度
	件	件	件	件
法 人 の 県 民 税	3,066	3,052	2,716	2,690
個 人 の 事 業 税	16,605	18,203	19,018	19,815
法 人 の 事 業 税	1,728	1,888	1,904	2,274
不 動 産 取 得 税	16,479	17,834	17,975	18,402
自 動 車 税	950,940	945,099	948,566	965,887
鉦 区 税	4	3	2	2
そ の 他 の 税	45	63	72	53
合 計	988,867	986,142	990,253	1,009,123

注 その他の税：県民税利子割、県民税配当割、県民税株式等譲渡所得割、県たばこ税、ゴルフ場利用税、自動車取得税、軽油引取税、狩猟税

(3) コンビニ収納の状況

	コンビニ収納件数	コンビニ収納額 ①	収入済額 ②	コンビニ収納利用率 ①/②
	件	百万円	百万円	%
平成 26 年度	988,568 (950,651)	36,526 (34,698)	712,704 (75,139)	5.1 (46.2)
平成 27 年度	984,320 (943,885)	36,362 (34,390)	780,531 (74,664)	4.7 (46.1)
平成 28 年度	989,364 (947,733)	36,730 (34,589)	781,888 (74,473)	4.7 (46.4)
平成 29 年度	1,009,123 (965,887)	37,729 (35,497)	816,817 (74,547)	4.6 (47.6)

注1 コンビニ収納に係る件数及び金額は、収納手数料請求に基づき集計した。

2 ()内の数値は、自動車税に係るものを内書きした。

3 「収入済額」は、各年度の県税収入済額である。

第4 滞 納 状 況

1. 滞納繰越額	8 3
2. 不納欠損額	8 4
3. 滞納処分停止額	8 6
4. 県民税（個人）事務所別滞納状況	9 0

1. 滞納繰越額

(1) 平成29年度

ア. 税目別・年度別

区分 税目	翌年度への 滞納繰越額		内 訳									
			平成 29 年度		平成 28 年度		平成 27 年度		平成 26 年度		平成 25 年度以前	
	件数	税額	件数	税額	件数	税額	件数	税額	件数	税額	件数	税額
県 税	1,078,268	17,567,868,358	322,236	5,446,339,409	733,362	10,992,586,022	5,982	256,841,069	5,607	232,205,757	11,081	639,896,101
県 民 税	1,037,274	14,773,729,406	308,307	4,122,750,442	726,787	10,597,740,027	665	17,010,536	550	12,486,540	965	23,741,861
(個人)	1,032,347	14,638,375,970	306,467	4,064,632,491	725,880	10,573,743,479	-	-	-	-	-	-
・均等割及び所得割	1,032,347	14,638,375,970	306,467	4,064,632,491	725,880	10,573,743,479	-	-	-	-	-	-
・配 当 割	-	-	-	-	-	-	-	-	-	-	-	-
・株式等譲渡所得割	-	-	-	-	-	-	-	-	-	-	-	-
(法 人)	4,927	135,353,436	1,840	58,117,951	907	23,996,548	665	17,010,536	550	12,486,540	965	23,741,861
(利子割)	-	-	-	-	-	-	-	-	-	-	-	-
事 業 税	3,983	491,120,229	1,582	196,783,843	637	70,926,394	401	33,738,135	333	28,719,265	1,030	160,952,592
(個人)	2,733	252,371,770	1,002	81,362,758	441	34,654,453	250	14,150,782	230	19,984,943	810	102,218,834
(法 人)	1,250	238,748,459	580	115,421,085	196	36,271,941	151	19,587,353	103	8,734,322	220	58,733,758
不 動 産 取 得 税	2,882	690,671,601	1,611	394,440,629	289	102,240,789	155	20,254,130	136	16,948,177	691	156,787,876
県 た ば こ 税	-	-	-	-	-	-	-	-	-	-	-	-
ゴ ル フ 場 利 用 税	-	-	-	-	-	-	-	-	-	-	-	-
自 動 車 取 得 税	288	15,419,737	273	14,780,100	4	133,900	4	192,483	3	87,800	4	225,454
軽 油 引 取 税	36	305,716,237	15	303,015,825	-	-	-	-	21	2,700,412	-	-
自 動 車 税	33,805	1,291,211,148	10,448	414,568,570	5,645	221,544,912	4,757	185,645,785	4,564	171,263,563	8,391	298,188,318
鉦 区 税	-	-	-	-	-	-	-	-	-	-	-	-
固 定 資 産 税	-	-	-	-	-	-	-	-	-	-	-	-
狩 猟 税	-	-	-	-	-	-	-	-	-	-	-	-
旧 法 による 税	-	-	-	-	-	-	-	-	-	-	-	-
料理飲食等消費税	-	-	-	-	-	-	-	-	-	-	-	-
自動車取得税	-	-	-	-	-	-	-	-	-	-	-	-
軽油引取税	-	-	-	-	-	-	-	-	-	-	-	-
特別地方消費税	-	-	-	-	-	-	-	-	-	-	-	-

注 個人の県民税(均等割及び所得割)の滞納繰越分については、一括して「平成28年度」欄に記載した。

イ. 事務所別・年度別

区分 事務所名	翌年度への 滞納繰越額		内 訳									
			平成 29 年度		平成 28 年度		平成 27 年度		平成 26 年度		平成 25 年度以前	
	件数	税額	件数	税額	件数	税額	件数	税額	件数	税額	件数	税額
中央県税事務所	153,110	1,918,837,509	50,349	648,157,375	102,322	1,219,516,135	90	6,118,497	84	9,041,114	265	36,004,388
千葉西県税事務所	78,619	1,451,841,390	18,872	610,271,975	59,564	828,966,772	46	2,626,920	34	1,019,889	103	8,955,834
船橋県税事務所	92,552	2,970,678,892	27,208	1,013,334,758	64,385	1,866,508,402	243	9,846,199	189	12,744,388	527	68,245,145
松戸県税事務所	54,753	1,316,220,346	19,606	613,391,202	34,416	635,697,384	175	6,194,724	166	10,269,109	390	50,667,927
柏県税事務所	90,470	1,453,513,735	19,172	506,684,605	70,661	884,088,642	183	17,572,671	163	8,110,472	291	37,057,345
佐倉県税事務所	194,995	2,294,753,183	97,906	578,088,265	96,506	1,665,918,768	140	10,388,521	96	5,411,025	347	34,946,604
香取県税事務所	22,799	316,918,379	4,683	66,813,262	18,041	242,958,833	12	691,283	30	3,019,624	33	3,435,377
旭県税事務所	29,839	434,332,385	7,268	112,952,066	22,441	289,681,055	22	1,924,844	26	1,410,537	82	28,363,883
東金県税事務所	56,738	807,664,357	12,771	177,388,073	43,597	601,391,702	93	2,300,756	76	2,401,937	201	24,181,889
茂原県税事務所	48,010	568,702,954	10,954	153,523,155	36,781	381,851,138	76	3,929,752	64	2,024,897	135	27,374,012
館山県税事務所	21,461	255,460,277	4,878	66,171,998	16,468	182,553,763	28	1,111,300	20	1,061,454	67	4,561,762
木更津県税事務所	113,441	1,216,164,292	22,665	226,851,936	90,552	972,295,433	57	4,830,947	47	2,808,057	120	9,377,919
市原県税事務所	87,388	1,256,149,774	15,183	243,362,069	71,979	999,479,183	56	3,466,387	45	1,531,891	125	8,310,244
自動車税事務所	34,093	1,306,630,885	10,721	429,348,670	5,649	221,678,812	4,761	185,838,268	4,567	171,351,363	8,395	298,413,772
合 計	1,078,268	17,567,868,358	322,236	5,446,339,409	733,362	10,992,586,022	5,982	256,841,069	5,607	232,205,757	11,081	639,896,101

(2) 年度別比較

区 分	24年度	25年度	26年度	27年度	28年度	29年度
	円	円	円	円	円	円
滞 納 繰 越 額	32,564,788,161	30,796,219,607	28,157,785,566	23,509,967,570	20,176,789,245	17,567,868,358
対 前 年 伸 長 率	96.66	94.57	91.43	83.49	85.82	87.07

2. 不 納 欠 損 額

(1) 税目別・理由別

区 分 税 目	法第15条の7 第4項		法 第 1 5 条 の 7 第 5 項				法 第 1 8 条 第 1 項		合 計	
	件数	税 額	限定相続		そ の 他		件数	税 額	件数	税 額
			件数	税 額	件数	税 額				
	件	円	件	円	件	円	件	円	件	円
県 民 税	17,696	388,760,247	337	5,150,549	16,137	325,036,185	67,116	841,674,564	101,286	1,560,621,545
(個人)	17,417	370,355,798	311	4,290,176	15,593	261,840,942	62,738	658,429,115	96,059	1,294,916,031
・均等割及び所得割	17,403	369,664,893	311	4,290,176	15,333	253,187,483	62,400	651,045,948	95,447	1,278,188,500
・配当割	-	-	-	-	-	-	-	-	-	-
・株式等譲渡所得割	-	-	-	-	-	-	-	-	-	-
(法人)	14	690,905	-	-	260	8,653,459	338	7,383,167	612	16,727,531
(利子割)	-	-	-	-	-	-	-	-	-	-
事業税	34	4,542,967	-	-	105	23,662,894	199	10,349,149	338	38,555,010
(個人)	28	3,085,324	-	-	30	1,499,000	144	7,472,289	202	12,056,613
(法人)	6	1,457,643	-	-	75	22,163,894	55	2,876,860	136	26,498,397
不動産取得税	9	5,151,198	-	-	95	26,595,981	107	16,773,819	211	48,520,998
県たばこ税	-	-	-	-	-	-	-	-	-	-
ゴルフ場利用税	-	-	-	-	-	-	-	-	-	-
自動車取得税	-	-	-	-	-	-	-	-	-	-
軽油引取税	-	-	-	-	12	2,825,923	-	-	12	2,825,923
自動車税	236	8,710,284	26	860,373	331	9,894,250	4,072	156,122,481	4,665	175,587,388
鉱区税	-	-	-	-	-	-	-	-	-	-
固定資産税	-	-	-	-	-	-	-	-	-	-
狩猟税	-	-	-	-	-	-	-	-	-	-
旧よるに税	-	-	-	-	-	-	-	-	-	-
料理飲食等消費税	-	-	-	-	-	-	-	-	-	-
自動車取得税	-	-	-	-	-	-	-	-	-	-
軽油引取税	-	-	-	-	1	216,195	-	-	1	216,195
特別地方消費税	-	-	-	-	-	-	-	-	-	-

(2) 事務所別・理由別

区 分 事務所名	法第15条の7 第4項		法 第 1 5 条 の 7 第 5 項				法 第 1 8 条 第 1 項		合 計	
	件数	税 額	限定相続		そ の 他		件数	税 額	件数	税 額
			件数	税 額	件数	税 額				
	件	円	件	円	件	円	件	円	件	円
中央県税事務所	3,084	65,974,270	9	68,600	3,893	65,731,216	7,774	73,400,189	14,760	205,174,275
千葉県税事務所	1,280	16,654,388	-	-	294	10,173,768	2,815	39,447,497	4,389	66,275,653
船橋県税事務所	1,960	37,032,500	-	-	2,857	64,981,061	8,635	108,826,787	13,452	210,840,348
松戸県税事務所	795	125,494,377	-	-	471	14,940,498	1,205	41,257,216	2,471	181,692,091
柏県税事務所	1,782	26,067,929	-	-	2,095	31,605,944	3,321	37,177,375	7,198	94,851,248
佐倉県税事務所	2,772	37,585,527	162	1,871,158	1,097	19,741,295	8,190	79,543,091	12,221	138,741,071
香取県税事務所	220	2,763,908	-	-	241	2,871,692	2,419	25,701,085	2,880	31,336,685
旭県税事務所	704	8,455,215	-	-	1,968	33,869,585	4,014	31,873,079	6,686	74,197,879
東金県税事務所	1,714	15,388,373	-	-	788	21,540,764	6,484	71,286,714	8,986	108,215,851
茂原県税事務所	1,363	13,249,606	-	-	355	4,986,180	3,887	42,143,571	5,605	60,379,357
館山県税事務所	227	6,879,361	-	-	117	2,611,271	1,274	16,903,114	1,618	26,393,746
木更津県税事務所	921	16,919,024	-	-	1,600	40,095,066	7,188	49,342,075	9,709	106,356,165
市原県税事務所	638	7,585,485	140	2,350,418	30	1,993,595	5,838	68,650,290	6,646	80,579,788
自動車税事務所	236	8,710,284	26	860,373	331	9,894,250	4,072	156,122,481	4,665	175,587,388
合 計	17,696	388,760,247	337	5,150,549	16,137	325,036,185	67,116	841,674,564	101,286	1,560,621,545

(3) 税目別・年度別

区分 税目	不納欠損額		内 訳									
			平成29年度		平成28年度		平成27年度		平成26年度		平成25年度以前	
	件数	税額	件数	税額	件数	税額	件数	税額	件数	税額	件数	税額
県民税	101,286	1,560,621,545	913	15,526,512	94,660	1,271,250,515	98	4,123,246	145	12,953,092	5,470	256,768,180
(個人)	96,059	1,294,916,031	886	15,018,062	94,598	1,264,093,341	35	944,965	40	1,435,986	500	13,423,677
・均等割及び所得割	95,447	1,278,188,500	880	14,914,813	94,567	1,263,273,687	-	-	-	-	-	-
・配当割	-	-	-	-	-	-	-	-	-	-	-	-
・株式等譲渡所得割	-	-	-	-	-	-	-	-	-	-	-	-
(法人)	612	16,727,531	6	103,249	31	819,654	35	944,965	40	1,435,986	500	13,423,677
(利子割)	-	-	-	-	-	-	-	-	-	-	-	-
事業税	338	38,555,010	-	-	14	6,026,727	7	1,090,400	17	2,667,527	300	28,770,356
(個人)	202	12,056,613	-	-	2	122,900	2	91,300	2	127,300	196	11,715,113
(法人)	136	26,498,397	-	-	12	5,903,827	5	999,100	15	2,540,227	104	17,055,243
不動産取得税	211	48,520,998	-	-	1	102,700	4	430,100	14	6,415,874	192	41,572,324
県たばこ税	-	-	-	-	-	-	-	-	-	-	-	-
ゴルフ場利用税	-	-	-	-	-	-	-	-	-	-	-	-
自動車取得税	-	-	-	-	-	-	-	-	-	-	-	-
軽油引取税	12	2,825,923	-	-	-	-	-	-	-	-	12	2,825,923
自動車税	4,665	175,587,388	27	508,450	47	1,027,747	52	1,657,781	74	2,433,705	4,465	169,959,705
鉱区税	-	-	-	-	-	-	-	-	-	-	-	-
固定資産税	-	-	-	-	-	-	-	-	-	-	-	-
狩猟税	-	-	-	-	-	-	-	-	-	-	-	-
旧法による税	料理飲食等消費税	-	-	-	-	-	-	-	-	-	-	-
	自動車取得税	-	-	-	-	-	-	-	-	-	-	-
	軽油引取税	1	216,195	-	-	-	-	-	-	-	1	216,195
	特別地方消費税	-	-	-	-	-	-	-	-	-	-	-

注 個人県民税（均等割及び所得割）の滞納繰越分については、一括して「平成28年度」欄に記載した。

(4) 事務所別・年度別

区分 事務所名	不納欠損額		内 訳									
			平成29年度		平成28年度		平成27年度		平成26年度		平成25年度以前	
	件数	税額	件数	税額	件数	税額	件数	税額	件数	税額	件数	税額
中央県税事務所	14,760	205,174,275	164	2,708,463	14,488	186,172,158	3	746,700	7	1,597,695	98	13,949,259
千葉県西県税事務所	4,389	66,275,653	8	267,823	4,320	62,449,031	2	21,660	7	126,989	52	3,410,150
船橋県税事務所	13,452	210,840,348	116	4,283,659	13,175	197,825,555	5	127,858	5	594,359	151	8,008,917
松戸県税事務所	2,471	181,692,091	27	627,782	2,310	171,672,396	8	141,842	9	818,253	117	8,431,818
柏県税事務所	7,198	94,851,248	119	1,941,500	6,945	82,414,462	2	40,000	8	2,745,600	124	7,709,686
佐倉県税事務所	12,221	138,741,071	106	1,172,089	12,007	127,977,708	3	456,400	6	374,500	99	8,760,374
香取県税事務所	2,880	31,336,685	52	401,168	2,816	30,228,034	-	-	-	-	12	707,483
旭県税事務所	6,686	74,197,879	74	1,240,802	6,562	67,375,362	6	201,207	9	2,225,919	35	3,154,589
東金県税事務所	8,986	108,215,851	105	1,038,269	8,752	91,095,488	3	55,000	2	40,000	124	15,987,094
茂原県税事務所	5,605	60,379,357	4	12,760	5,539	53,563,075	2	30,400	2	102,900	58	6,670,222
館山県税事務所	1,618	26,393,746	9	115,730	1,575	23,392,778	5	357,300	-	-	29	2,527,938
木更津県税事務所	9,709	106,356,165	87	948,204	9,523	97,991,820	7	287,098	16	1,893,172	76	5,235,871
市原県税事務所	6,646	80,579,788	15	259,813	6,601	78,064,901	-	-	-	-	30	2,255,074
自動車税事務所	4,665	175,587,388	27	508,450	47	1,027,747	52	1,657,781	74	2,433,705	4,465	169,959,705
合計	101,286	1,560,621,545	913	15,526,512	94,660	1,271,250,515	98	4,123,246	145	12,953,092	5,470	256,768,180

3. 滞 納 処

(1) 平成29年度

ア. 税目別・年度別

税目	種別	合 計 (13,189 人)									
		計		平成29年度		平成28年度		平成27年度		平成26年度	
		件数	税 額	件数	税 額	件数	税 額	件数	税 額	件数	税 額
		件	円	件	円	件	円	件	円	件	円
県 民 税 (個人)		72,121	1,303,099,659	-	-	24,762	377,207,417	21,116	391,959,494	26,186	531,432,528
	・均等割及び所得割	72,016	1,296,022,445	-	-	24,756	376,098,317	21,091	389,312,000	26,169	530,612,128
	・配当割	72,016	1,296,022,445	-	-	24,756	376,098,317	21,091	389,312,000	26,169	530,612,128
	・株式等譲渡所得割	-	-	-	-	-	-	-	-	-	-
	(法人)	105	7,077,214	-	-	6	1,109,100	25	2,647,494	17	820,400
事 業 税 (個人)	(法人)	-	-	-	-	-	-	-	-	-	-
		259	82,244,331	4	127,100	20	6,865,363	29	9,647,631	40	12,178,299
	(法人)	201	53,401,797	4	127,100	15	1,971,400	8	812,003	32	9,226,925
不 動 産 取 得 税 県 民 税 (個人)	(法人)	58	28,842,534	-	-	5	4,893,963	21	8,835,628	8	2,951,374
		96	33,048,948	4	240,800	5	349,100	4	176,100	18	5,524,144
不 動 産 取 得 税 県 民 税 (個人)		-	-	-	-	-	-	-	-	-	-
		-	-	-	-	-	-	-	-	-	-
不 動 産 取 得 税 県 民 税 (個人)		-	-	-	-	-	-	-	-	-	-
		-	-	-	-	-	-	-	-	-	-
不 動 産 取 得 税 県 民 税 (個人)		21	2,700,412	-	-	-	-	-	-	21	2,700,412
		1,397	54,098,360	32	1,120,800	99	3,622,486	225	8,854,173	296	11,503,901
旧 法 による 税		-	-	-	-	-	-	-	-	-	-
		-	-	-	-	-	-	-	-	-	-
		-	-	-	-	-	-	-	-	-	-
		-	-	-	-	-	-	-	-	-	-
合 計	県民税(個人)を除いたもの	1,878	179,169,265	40	1,488,700	130	11,946,049	283	21,325,398	392	32,727,156
計	県民税(個人)を含んだもの	73,894	1,475,191,710	40	1,488,700	24,886	388,044,366	21,374	410,637,398	26,561	563,339,284

税目	種別	平 成 2 8 年 度 (3,550 人)										平	
		計		平成28年度		平成27年度		平成26年度		平成25年度以前		計	
		件数	税 額	件数	税 額	件数	税 額	件数	税 額	件数	税 額	件数	税 額
		件	円	件	円	件	円	件	円	件	円	件	円
県 民 税 (個人)		21,119	390,275,921	-	-	21,103	389,736,600	7	273,300	9	266,021	26,209	531,995,936
	・均等割及び所得割	21,091	389,312,000	-	-	21,091	389,312,000	-	-	-	-	26,169	530,612,128
	・配当割	21,091	389,312,000	-	-	21,091	389,312,000	-	-	-	-	26,169	530,612,128
	・株式等譲渡所得割	-	-	-	-	-	-	-	-	-	-	-	-
	(法人)	28	963,921	-	-	12	424,600	7	273,300	9	266,021	40	1,383,808
事 業 税 (個人)	(法人)	-	-	-	-	-	-	-	-	-	-	-	-
		113	31,019,774	2	91,300	12	1,389,026	19	6,087,025	80	23,452,423	52	24,847,023
	(法人)	86	24,530,636	2	91,300	-	-	15	5,727,925	69	18,711,411	46	19,910,829
不 動 産 取 得 税 県 民 税 (個人)	(法人)	27	6,489,138	-	-	12	1,389,026	4	359,100	11	4,741,012	6	4,936,194
		18	7,062,050	-	-	1	38,800	5	1,011,900	12	6,011,350	39	16,099,784
不 動 産 取 得 税 県 民 税 (個人)		-	-	-	-	-	-	-	-	-	-	-	-
		-	-	-	-	-	-	-	-	-	-	-	-
不 動 産 取 得 税 県 民 税 (個人)		-	-	-	-	-	-	-	-	-	-	-	-
		-	-	-	-	-	-	-	-	-	-	-	-
不 動 産 取 得 税 県 民 税 (個人)		-	-	-	-	-	-	-	-	-	-	21	2,700,412
		405	15,583,833	28	864,500	85	3,340,000	103	4,039,179	189	7,340,154	360	13,517,896
旧 法 による 税		-	-	-	-	-	-	-	-	-	-	-	-
		-	-	-	-	-	-	-	-	-	-	-	-
		-	-	-	-	-	-	-	-	-	-	-	-
		-	-	-	-	-	-	-	-	-	-	-	-
合 計	県民税(個人)を除いたもの	564	54,629,578	30	955,800	110	5,192,426	134	11,411,404	290	37,069,948	512	58,548,923
計	県民税(個人)を含んだもの	21,655	443,941,578	30	955,800	21,201	394,504,426	134	11,411,404	290	37,069,948	26,681	589,161,051

- 注 1 当該年度の5月31日(滞納繰越分については、3月31日)現在で作成した。
 2 停止人員を各「停止年度」欄の括弧内に記載した。
 3 個人の県民税の滞納繰越分については、停止年度の「計」の欄にそれぞれ一括して記載した。

分 停 止 額

平成25年度以前		平成 29 年 度 (4,653 人)											
計		平成29年度		平成28年度		平成27年度		平成26年度		平成25年度以前			
件数	税 額	件数	税 額	件数	税 額	件数	税 額	件数	税 額	件数	税 額		
件	円	件	円	件	円	件	円	件	円	件	円		
57	2,500,220	24,793	380,827,802	-	-	24,762	377,207,417	12	2,202,894	3	375,000	16	1,042,491
-	-	24,756	376,098,317	-	-	24,756	376,098,317	-	-	-	-	-	-
-	-	24,756	376,098,317	-	-	24,756	376,098,317	-	-	-	-	-	-
-	-	-	-	-	-	-	-	-	-	-	-	-	-
-	-	-	-	-	-	-	-	-	-	-	-	-	-
57	2,500,220	37	4,729,485	-	-	6	1,109,100	12	2,202,894	3	375,000	16	1,042,491
-	-	-	-	-	-	-	-	-	-	-	-	-	-
166	53,425,938	94	26,377,534	4	127,100	18	6,774,063	15	8,230,105	16	4,585,374	41	6,660,892
142	41,264,369	69	8,960,332	4	127,100	13	1,880,100	6	783,503	13	2,000,900	33	4,168,729
24	12,161,569	25	17,417,202	-	-	5	4,893,963	9	7,446,602	3	2,584,474	8	2,492,163
65	26,758,804	39	9,887,114	4	240,800	5	349,100	1	38,200	6	1,664,800	23	7,594,214
-	-	-	-	-	-	-	-	-	-	-	-	-	-
-	-	-	-	-	-	-	-	-	-	-	-	-	-
-	-	-	-	-	-	-	-	-	-	-	-	-	-
-	-	-	-	-	-	-	-	-	-	-	-	-	-
745	28,997,000	632	24,996,631	32	1,120,800	71	2,757,986	106	4,447,973	106	4,216,417	317	12,453,455
-	-	-	-	-	-	-	-	-	-	-	-	-	-
-	-	-	-	-	-	-	-	-	-	-	-	-	-
-	-	-	-	-	-	-	-	-	-	-	-	-	-
-	-	-	-	-	-	-	-	-	-	-	-	-	-
1,033	111,681,962	802	65,990,764	40	1,488,700	100	10,990,249	134	14,919,172	131	10,841,591	397	27,751,052
1,033	111,681,962	25,558	442,089,081	40	1,488,700	24,856	387,088,566	134	14,919,172	131	10,841,591	397	27,751,052

成 27 年 度 (4,986 人)					
平成27年度		平成26年度		平成25年度以前	
件数	税 額	件数	税 額	件数	税 額
件	円	件	円	件	円
1	20,000	26,176	530,784,228	32	1,191,708
-	-	26,169	530,612,128	-	-
-	-	26,169	530,612,128	-	-
-	-	-	-	-	-
-	-	-	-	-	-
1	20,000	7	172,100	32	1,191,708
-	-	-	-	-	-
2	28,500	5	1,505,900	45	23,312,623
2	28,500	4	1,498,100	40	18,384,229
-	-	1	7,800	5	4,928,394
2	99,100	7	2,847,444	30	13,153,240
-	-	-	-	-	-
-	-	-	-	-	-
-	-	-	-	-	-
-	-	21	2,700,412	-	-
34	1,066,200	87	3,248,305	239	9,203,391
-	-	-	-	-	-
-	-	-	-	-	-
-	-	-	-	-	-
-	-	-	-	-	-
-	-	-	-	-	-
39	1,213,800	127	10,474,161	346	46,860,962
39	1,213,800	26,296	541,086,289	346	46,860,962

イ. 事務所別・年度別

事務所名	種別	合 計 (13,189 人)									
		計		平成29年度		平成28年度		平成27年度		平成26年度	
		件数	税 額	件数	税 額	件数	税 額	件数	税 額	件数	税 額
		件	円	件	円	件	円	件	円	件	円
中央 県 税 事 務 所		15,093	192,964,403	-	-	6,401	68,518,513	5,499	73,233,238	3,170	47,300,999
千葉 西 県 税 事 務 所		5,857	107,505,610	2	152,600	1,261	37,318,608	992	11,953,475	3,585	57,184,956
船 橋 県 税 事 務 所		10,156	242,174,134	-	-	3,227	51,509,148	2,828	80,150,430	4,047	90,117,347
松 戸 県 税 事 務 所		4,935	265,142,559	3	84,700	1,728	47,186,745	1,414	69,168,132	1,698	117,796,937
柏 県 税 事 務 所		6,237	102,515,749	-	-	2,650	37,687,760	1,309	27,134,989	2,265	34,862,058
佐 倉 県 税 事 務 所		12,670	206,797,466	-	-	4,009	53,558,307	3,356	53,452,295	5,268	92,044,568
香 取 県 税 事 務 所		1,016	15,500,043	-	-	446	5,996,876	279	2,595,037	288	6,871,630
旭 県 税 事 務 所		546	27,453,524	-	-	142	6,664,752	90	7,071,911	304	11,046,558
東 金 県 税 事 務 所		3,995	45,734,944	-	-	1,215	13,179,178	1,201	11,549,429	1,574	17,064,747
茂 原 県 税 事 務 所		4,726	64,351,082	3	130,600	1,178	12,893,622	1,669	18,078,320	1,862	26,003,580
館 山 県 税 事 務 所		1,095	25,985,114	-	-	220	3,734,601	258	6,256,173	616	15,983,340
木 更 津 県 税 事 務 所		4,532	61,690,561	-	-	1,768	26,791,162	1,711	20,325,401	1,042	13,156,405
市 原 県 税 事 務 所		1,639	63,278,161	-	-	542	19,382,608	543	20,814,395	546	22,402,258
自 動 車 税 事 務 所		1,397	54,098,360	32	1,120,800	99	3,622,486	225	8,854,173	296	11,503,901
合 計		73,894	1,475,191,710	40	1,488,700	24,886	388,044,366	21,374	410,637,398	26,561	563,339,284

事務所名	種別	平 成 28 年 度 (3,550 人)									
		計		平成28年度		平成27年度		平成26年度		平成25年度以前	
		件数	税 額	件数	税 額	件数	税 額	件数	税 額	件数	税 額
		件	円	件	円	件	円	件	円	件	円
中央 県 税 事 務 所		5,500	73,392,738	-	-	5,498	73,213,238	2	179,500	-	-
千葉 西 県 税 事 務 所		991	11,891,075	-	-	991	11,891,075	-	-	-	-
船 橋 県 税 事 務 所		2,857	93,375,999	2	91,300	2,826	80,108,830	6	4,383,025	23	8,792,844
松 戸 県 税 事 務 所		1,450	82,092,022	-	-	1,402	68,162,833	6	1,098,900	42	12,830,289
柏 県 税 事 務 所		1,315	20,489,749	-	-	1,296	17,748,889	10	850,700	9	1,890,160
佐 倉 県 税 事 務 所		3,376	56,240,706	-	-	3,356	53,452,295	3	688,800	17	2,099,611
香 取 県 税 事 務 所		279	2,566,337	-	-	276	2,529,837	-	-	3	36,500
旭 県 税 事 務 所		90	7,071,911	-	-	90	7,071,911	-	-	-	-
東 金 県 税 事 務 所		1,202	15,157,319	-	-	1,201	11,549,429	-	-	1	3,607,890
茂 原 県 税 事 務 所		1,675	18,527,920	-	-	1,668	18,040,120	3	103,100	4	384,700
館 山 県 税 事 務 所		260	6,335,373	-	-	258	6,256,173	1	68,200	1	11,000
木 更 津 県 税 事 務 所		1,711	20,325,401	-	-	1,711	20,325,401	-	-	-	-
市 原 県 税 事 務 所		544	20,891,195	-	-	543	20,814,395	-	-	1	76,800
自 動 車 税 事 務 所		405	15,583,833	28	864,500	85	3,340,000	103	4,039,179	189	7,340,154
合 計		21,655	443,941,578	30	955,800	21,201	394,504,426	134	11,411,404	290	37,069,948

平成 29 年 度 (4,653 人)													
平成25年度以前		計		平成29年度		平成28年度		平成27年度		平成26年度		平成25年度以前	
件数	税 額	件数	税 額	件数	税 額	件数	税 額	件数	税 額	件数	税 額	件数	税 額
件	円	件	円	件	円	件	円	件	円	件	円	件	円
23	3,911,653	6,415	75,181,668	-	-	6,401	68,518,513	-	-	9	3,736,429	5	2,926,726
17	895,971	1,282	38,438,279	2	152,600	1,261	37,318,608	-	-	2	71,100	17	895,971
54	20,397,209	3,240	52,518,943	-	-	3,225	51,417,848	2	41,600	1	54,600	12	1,004,895
92	30,906,045	1,762	52,562,426	3	84,700	1,728	47,186,745	12	1,005,299	6	1,476,100	13	2,809,582
13	2,830,942	2,665	47,862,550	-	-	2,650	37,687,760	13	9,386,100	-	-	2	788,690
37	7,742,296	4,020	57,904,114	-	-	4,009	53,558,307	-	-	1	863,800	10	3,482,007
3	36,500	446	5,996,876	-	-	446	5,996,876	-	-	-	-	-	-
10	2,670,303	156	9,668,900	-	-	142	6,664,752	-	-	5	383,845	9	2,620,303
5	3,941,590	1,217	13,281,278	-	-	1,215	13,179,178	-	-	-	-	2	102,100
14	7,244,960	1,186	13,166,945	3	130,600	1,178	12,893,622	1	38,200	1	39,300	3	65,223
1	11,000	220	3,734,601	-	-	220	3,734,601	-	-	-	-	-	-
11	1,417,593	1,768	26,791,162	-	-	1,768	26,791,162	-	-	-	-	-	-
8	678,900	549	19,984,708	-	-	542	19,382,608	-	-	-	-	7	602,100
745	28,997,000	632	24,996,631	32	1,120,800	71	2,757,986	106	4,447,973	106	4,216,417	317	12,453,455
1,033	111,681,962	25,558	442,089,081	40	1,488,700	24,856	387,088,566	134	14,919,172	131	10,841,591	397	27,751,052

平成 27 年 度 (4,986 人)							
計		平成27年度		平成26年度		平成25年度以前	
件数	税 額	件数	税 額	件数	税 額	件数	税 額
件	円	件	円	件	円	件	円
3,178	44,389,997	1	20,000	3,159	43,385,070	18	984,927
3,584	57,176,256	1	62,400	3,583	57,113,856	-	-
4,059	96,279,192	-	-	4,040	85,679,722	19	10,599,470
1,723	130,488,111	-	-	1,686	115,221,937	37	15,266,174
2,257	34,163,450	-	-	2,255	34,011,358	2	152,092
5,274	92,652,646	-	-	5,264	90,491,968	10	2,160,678
291	6,936,830	3	65,200	288	6,871,630	-	-
300	10,712,713	-	-	299	10,662,713	1	50,000
1,576	17,296,347	-	-	1,574	17,064,747	2	231,600
1,865	32,656,217	-	-	1,858	25,861,180	7	6,795,037
615	15,915,140	-	-	615	15,915,140	-	-
1,053	14,573,998	-	-	1,042	13,156,405	11	1,417,593
546	22,402,258	-	-	546	22,402,258	-	-
360	13,517,896	34	1,066,200	87	3,248,305	239	9,203,391
26,681	589,161,051	39	1,213,800	26,296	541,086,289	346	46,860,962

(2) 年度別比較

区 分	24 年 度	25 年 度	26 年 度	27 年 度	28 年 度	29 年 度
	円	円	円	円	円	円
滞納処分停止額	569,580,833	357,340,719	165,306,928	158,947,609	155,297,704	179,169,265
対前年伸長率 (%)	103.47	62.74	46.26	96.15	97.70	115.37

注 県民税(個人)を除いた。

4. 県民税(個人)事務所別滞納状況

区分 事務所名	滞納繰越額		左 の					
			市町村払込未済額		徴収猶予中		差押処分中	
	人	金	人	金	人	金	人	金
中央県税事務所	37,747	1,765,094,222	1,266	117,440,066	419	23,303,445	1,364	142,581,481
千葉県税事務所	17,433	1,058,352,150	499	33,609,445	-	-	691	213,284,399
船橋県税事務所	36,404	2,679,332,892	6,248	129,734,334	11	2,078,059	2,336	684,171,041
松戸県税事務所	33,442	1,111,076,564	2,947	87,886,249	4	2,440,422	1,576	130,661,337
柏県税事務所	27,251	1,288,330,087	1,259	77,530,024	927	91,682,708	2,281	236,992,045
佐倉県税事務所	43,168	2,177,499,807	12,358	90,225,688	13	1,443,189	2,773	482,765,025
香取県税事務所	7,465	301,747,887	558	8,354,578	-	-	254	34,820,977
旭県税事務所	10,250	388,626,423	967	15,417,631	-	-	449	40,348,161
東金県税事務所	11,520	737,636,247	780	24,281,644	-	-	365	43,782,612
茂原県税事務所	17,730	488,329,544	988	16,808,811	-	-	596	79,880,799
館山県税事務所	5,395	241,227,440	477	8,018,293	-	-	239	22,977,929
木更津県税事務所	14,566	1,178,447,028	1,011	32,831,696	-	-	862	136,705,898
市原県税事務所	29,187	1,222,675,679	578	41,687,234	-	-	1,383	192,427,091
合 計	291,558	14,638,375,970	29,936	683,825,693	1,374	120,947,823	15,169	2,441,398,795

区分 事務所名	内 訳									
	交付要求中		徴収嘱託中		換価の猶予中		執行停止中		その他	
	人	金	人	金	人	金	人	金	人	金
中央県税事務所	151	23,279,303	-	-	2,866	164,782,347	2,692	181,756,558	28,989	1,111,951,022
千葉県税事務所	70	7,459,846	-	-	-	-	962	103,239,239	15,211	700,759,221
船橋県税事務所	247	49,869,979	-	-	6	2,040,806	2,460	211,907,530	25,096	1,599,531,143
松戸県税事務所	129	23,707,452	-	-	-	-	2,646	228,097,015	26,140	638,284,089
柏県税事務所	164	19,018,098	-	-	1	116,825	1,540	89,448,007	21,079	773,542,380
佐倉県税事務所	296	43,273,561	-	-	16	1,990,368	2,745	197,398,870	24,967	1,360,403,106
香取県税事務所	24	2,432,783	-	-	-	-	212	12,604,131	6,417	243,535,418
旭県税事務所	60	2,267,808	-	-	-	-	2,268	24,300,176	6,506	306,292,647
東金県税事務所	102	10,630,801	-	-	91	9,528,387	765	41,702,654	9,417	607,710,149
茂原県税事務所	70	4,054,965	-	-	-	-	923	56,794,922	15,153	330,790,047
館山県税事務所	17	1,519,247	-	-	-	-	205	25,905,914	4,457	182,806,057
木更津県税事務所	49	5,297,882	-	-	-	-	656	60,268,168	11,988	943,343,384
市原県税事務所	58	6,079,509	-	-	-	-	1,631	62,599,261	25,537	919,882,584
合 計	1,437	198,891,234	-	-	2,980	178,458,733	19,705	1,296,022,445	220,957	9,718,831,247

注 「交付要求中」欄には参加差押のものも記載した。

第5 減 免

1. 県税条例に基づく減免等	9 1
----------------------	-----

1. 県税条例に基づく減免等

(平成29年度)

区分 事務所名	県民税 (法人)		事業税 (個人)		不動産取得税		自動車税		自動車取得税		計	
	件数	税額	件数	税額	件数	税額	件数	税額	件数	税額	件数	税額
	件	千円	件	千円	件	千円	件	千円	件	千円	件	千円
中央県税事務所	210	4,091	-	-	-	-	-	-	-	-	210	4,091
千葉西県税事務所	112	2,220	-	-	3	882	-	-	-	-	115	3,102
船橋県税事務所	206	4,013	-	-	11	2,071	-	-	-	-	217	6,084
松戸県税事務所	167	2,388	1	7	7	1,568	-	-	-	-	175	3,963
柏県税事務所	132	2,506	-	-	4	944	-	-	-	-	136	3,450
佐倉県税事務所	169	3,255	-	-	6	908	-	-	-	-	175	4,163
香取県税事務所	111	2,203	-	-	1	13	-	-	-	-	112	2,216
旭県税事務所	30	592	-	-	1	18	-	-	-	-	31	610
東金県税事務所	51	946	-	-	1	60	-	-	-	-	52	1,006
茂原県税事務所	46	883	-	-	3	2,909	-	-	-	-	49	3,792
館山県税事務所	33	657	-	-	9	16,102	-	-	-	-	42	16,759
木更津県税事務所	54	1,082	-	-	5	1,020	-	-	-	-	59	2,102
市原県税事務所	51	1,003	-	-	7	1,000	-	-	-	-	58	2,003
自動車税事務所	-	-	-	-	-	-	79,715	3,058,089	3,327	169,176	83,042	3,227,265
合計	1,372	25,839	1	7	58	27,495	79,715	3,058,089	3,327	169,176	84,473	3,280,606

注 自動車税については、総額(新規発生分+既存分)を記載した。

第6 争訟及び犯則事件

1. 争訟	9 2
2. 犯則事件	9 2

1. 争 訟

不服申立

(平成29年度)

項 目			要 処 理 件 数			処 理 済 件 数					翌年度への繰越			
			前年度からの繰越	本年度発生	計	却下	棄却	一部取消	全部取消	取下	計	国税決定の繰越	伴うもの その他	計
税 目	賦	非自主決定分	-	-	-	-	-	-	-	-	-	-	-	
		自主決定分	-	-	-	-	-	-	-	-	-	-	-	
	課	不動産取得税	-	3	3	1	1	-	-	-	2	-	1	1
	徴	軽油引取税	-	1	1	-	-	-	-	1	1	-	-	-
		その他の税	1	1	2	-	2	-	-	-	2	-	-	-
		収	-	5	5	2	-	-	-	1	3	-	2	2
		上 記 以 外	-	-	-	-	-	-	-	-	-	-	-	-
		合 計	1	10	11	3	3	-	-	2	8	-	3	3

2. 犯 則 事 件

平成29年度

税目	区分	件数	脱税額 (千円)	通告額 (千円)
軽油引取税	通告処分	6 件	-	4,000
	告発	0 件	-	-

第7 徵稅費等

1. 徵稅費	9 3
2. 交付金等	9 4
3. 還付金	9 5
4. 還付加算金	9 5

1. 徴 税 費

区 分		平成25年度決算		平成26年度決算		平成27年度決算		平成28年度決算		平成29年度決算			
		金 額	等 構 成 比	金 額	等 構 成 比	金 額	等 構 成 比	金 額	等 構 成 比	金 額	等 構 成 比		
		千円	%	千円	%	千円	%	千円	%	千円	%		
税 収 入	予 算 額 (イ)	756,091,000	-	865,563,000	-	956,087,000	-	932,717,000	-	960,930,315	-		
	調 定 額 (ロ)	797,275,826	-	897,271,781	-	979,534,067	-	962,800,691	-	992,099,220	-		
	収 入 額 (ハ)	763,752,096	-	866,705,730	-	954,017,955	-	940,844,230	-	972,970,946	-		
徴 税 費	人 件 費	職 員 給	2,019,250	-	2,064,959	-	1,997,599	-	1,958,845	-	1,918,531	-	
		諸 手 当	超過勤務手当	69,529	-	68,466	-	58,586	-	65,615	-	61,295	-
			税務特別手当	79,669	-	78,043	-	77,819	-	78,914	-	80,190	-
			その他の手当	1,066,710	-	1,122,341	-	1,138,630	-	1,152,189	-	1,153,184	-
			小 計	1,215,908	-	1,268,850	-	1,275,035	-	1,296,718	-	1,294,669	-
	その他の人件費	871,840	-	903,433	-	864,972	-	875,129	-	878,840	-		
	計 ①	4,106,998	23.5	4,237,242	23.5	4,137,606	23.2	4,130,692	23.4	4,092,040	22.8		
	旅 費 ②	11,670	0.1	13,995	0.1	12,813	0.1	13,371	0.1	15,229	0.1		
	需 用 費	需 用 費	98,456	-	103,297	-	100,406	-	96,932	-	102,124	-	
		通 信 運 搬 費	309,216	-	289,220	-	300,717	-	299,697	-	321,967	-	
備 品 費		2,726	-	4,785	-	9,079	-	6,859	-	11,656	-		
そ の 他		1,056,321	-	1,013,702	-	872,869	-	730,733	-	739,881	-		
計 ③	1,466,719	8.4	1,411,004	7.8	1,283,071	7.2	1,134,221	6.4	1,175,628	6.6			
徴 収 取 扱 費 等	県民税徴収取扱費	9,669,109	-	9,876,575	-	9,957,882	-	10,108,073	-	10,243,286	-		
	地方消費税徴収取扱費	1,002,388	-	1,248,998	-	1,265,015	-	1,081,048	-	1,227,866	-		
	納税貯蓄組合補助金	0	-	0	-	0	-	0	-	0	-		
	特別 徴収 義務 者交 付金	特別地方消費税	0	-	0	-	0	-	0	-	0	-	
		ゴルフ場利用税	114,161	-	111,356	-	111,442	-	112,008	-	111,295	-	
	軽油引取税	1,003,755	-	1,016,312	-	1,013,380	-	997,328	-	994,322	-		
その他	73,678	-	103,829	-	75,880	-	78,791	-	72,341	-			
計 ④	11,863,091	68.0	12,357,070	68.6	12,423,599	69.6	12,377,248	70.1	12,649,110	70.5			
合 計 ① + ② + ③ + ④ (ニ)		17,448,478	100.0	18,019,311	100.0	17,857,089	100.0	17,655,532	100.0	17,932,007	100.0		
税 収 入 に 対 す る 徴 税 費 の 割 合	対予算額 (ニ)/(イ)	2.31%	-	2.08%	-	1.87%	-	1.89%	-	1.87%	-		
	対調定額 (ニ)/(ロ)	2.19%	-	2.01%	-	1.82%	-	1.83%	-	1.81%	-		
	対収入額 (ニ)/(ハ)	2.28%	-	2.08%	-	1.87%	-	1.88%	-	1.84%	-		
徴 税 吏 員 数 (年度末人員)	吏 員	579人	-	567人	-	577人	-	580人	-	580人	-		
	嘱託、雇員、傭人	88人	-	98人	-	97人	-	97人	-	97人	-		
	計 (ホ)	667人	-	665人	-	674人	-	677人	-	677人	-		
徴税吏員1人当たり徴税額 (ハ)/(ホ)		1,145,056	-	1,303,317	-	1,415,457	-	1,389,726	-	1,437,180	-		
徴 税 吏 員 1 人 当 た り 徴 税 費	人件費(含旅費)①+②/(ホ)	6,175	-	6,393	-	6,158	-	6,121	-	6,067	-		
	物件費(含徴収取扱費等)③+④/(ホ)	19,985	-	20,704	-	20,336	-	19,958	-	20,421	-		
	計 (ニ)/(ホ)	26,160	-	27,097	-	26,494	-	26,079	-	26,487	-		
事 務 所 数		14	-	14	-	14	-	14	-	14	-		

2. 交付金等

区 分	金 額	交 付 基 準
	円	
交 付 総 額	504,929,949,860	
個人県民税徴収取扱費	10,243,286,165	納税義務者数×3,000円
県 税 取 扱 費	27,218,439	払込済収納金額×2/100（県税条例第6条）
地方消費税徴収取扱費	1,227,865,801	貨物割(徴収取扱費基準額×0.60/100)+譲渡割(徴収取扱費基準額×0.60/100)
特別徴収義務者交付金	111,295,280	ゴルフ場利用税（納期内納入税額の2.5/100）
	994,321,850	軽油引取税（納期内納入税額の2.5/100）+（徴収猶予 期間内納入税額の2.5/100）
利子割交付金	1,393,669,000	
ゴルフ場利用税交付金	3,115,554,902	
自動車取得税交付金	6,231,395,792	
利子割精算金	318	
軽油引取税交付金	5,219,826,214	
地方消費税清算金	340,522,270,099	
地方消費税交付金	101,657,214,000	
配当割交付金	5,364,079,000	
株式等譲渡所得割交付金	6,273,135,000	
個人県民税所得割交付金	22,548,818,000	

3. 還 付 金

区 分		戻 出 還 付 金	支 出 還 付 金	合 計
		①	②	① + ② ③
件 数		件 (159,829)	件 (19,097)	件 (178,926)
		160,785	19,647	180,432
金 額		円 (5,571,923,420)	円 (7,601,528,609)	円 (13,173,452,029)
		5,578,604,507	7,608,331,827	13,186,936,334

注1 当該年度において還付したものである。なお、個人の県民税分は含まない。

2 ()内の数値は本税に係るものを内書きした。

4. 還 付 加 算 金

区 分		還付金が戻出還付である ものの還付加算金	還付金が支出還付である ものの還付加算金	合 計
		①	②	① + ② ③
件 数		件 2,545	件 3,590	件 6,135
金 額		円 15,713,484	円 72,608,074	円 88,321,558

注 当該年度において支出した還付加算金である。(充当した場合を含む。)

第8 税務機構等

図表4. 県税事務所及び自動車税事務所の所在地及び所轄区域……………	9 6
1. 税務機関組織図……………	9 7
2. 税務職員数……………	9 9
3. 税務職員（県税事務所・自動車税事務所）別年齢別現員……………	1 0 0

図表4. 県税事務所及び自動車税事務所の所在地及び所轄区域

(平成29年4月1日現在)

事務所名	所在地	電話	所轄区域
中央県税事務所	〒260-8654 千葉市中央区都町1-1-20	043(231)0161	千葉市(千葉西県税事務所所轄地域を除く。)
千葉西県税事務所	〒261-8508 千葉市美浜区真砂4-1-4	043(279)7111	千葉市(注)・習志野市・八千代市
船橋県税事務所	〒273-8580 船橋市湊町2-10-18	047(433)1275	市川市・船橋市・浦安市
松戸県税事務所	〒271-8564 松戸市小根本7	047(361)2112	松戸市・流山市・鎌ヶ谷市
柏県税事務所	〒277-8558 柏市あけぼの2-1-5	04(7147)1231	野田市・柏市・我孫子市
佐倉県税事務所	〒285-8503 佐倉市籾木仲田町8-1	043(483)1115	成田市・佐倉市・四街道市・八街市・印西市・白井市・富里市・印旛郡
香取県税事務所	〒287-8503 香取市佐原イ92-11	0478(54)1314	香取市・香取郡
旭県税事務所	〒289-2504 旭市二1997-1	0479(62)0772	銚子市・旭市・匝瑳市
銚子支所	〒288-0817 銚子市清川町1-6-12	0479(22)5907	
東金県税事務所	〒283-8501 東金市東新宿1-11	0475(54)0223	東金市・山武市・大網白里市・山武郡
茂原県税事務所	〒297-0026 茂原市茂原1102-1	0475(22)1721	茂原市・勝浦市・いすみ市・長生郡・夷隅郡
大多喜支所	〒298-0212 夷隅郡大多喜町猿稻14	0470(82)2214	
館山県税事務所	〒294-0045 館山市北条402-1	0470(22)7117	館山市・鴨川市・南房総市・安房郡
木更津県税事務所	〒292-8525 木更津市貝渕3-13-34	0438(25)1110	木更津市・君津市・富津市・袖ヶ浦市
市原県税事務所	〒290-0081 市原市五井中央西1-1-25 サンプルザ市原5階	0436(22)2171	市原市
自動車税事務所	〒260-8523 千葉市中央区問屋町1-11	043(243)2721	千葉県全域(自動車税、自動車取得税のみ)
千葉支所	〒261-0002 千葉市美浜区新港200	043(241)6855	
習志野支所	〒274-0063 船橋市習志野台8-57-1	047(466)3532	
野田支所	〒278-0013 野田市上三ヶ尾207-25	04(7121)2112	
袖ヶ浦支所	〒299-0265 袖ヶ浦市長浦580-221	0438(62)6055	

(注1) 中央県税事務所移転先「千葉市中央区都町2-1-12 都町合同庁舎2階」(平成30年9月移転)

(注2) 千葉西県税事務所の所管する千葉市の地域は次のとおり。

【花見川区】朝日ヶ丘1～5丁目、朝日ヶ丘町、天戸町、内山町、宇那谷町、柏井1丁目・4丁目、柏井町、検見川町1～3丁目・5丁目、こてはし台1～6丁目、犢橋町、作新台1～8丁目、さつきが丘1～2丁目、三角町、大日町、武石町1～2丁目、千種町、長作台1～2丁目、長作町、浪花町、畑町、花島町、花園1～5丁目、花園町、花見川、幕張町1～6丁目、幕張本郷1～7丁目、瑞穂1～3丁目、南花園1～2丁目、み春野1～3丁目、横戸台、横戸町

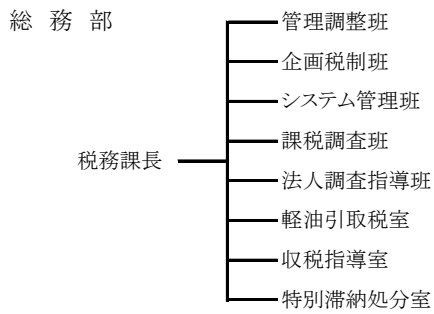
【稲毛区】小深町、山王町、長沼町、長沼原町、六方町

【美浜区】磯辺1～8丁目、打瀬1～3丁目、豊砂、中瀬1～2丁目、浜田1～2丁目、ひび野1～2丁目、幕張西1～6丁目、真砂1～5丁目、美浜、若葉1～3丁目

1. 税務機関組織図

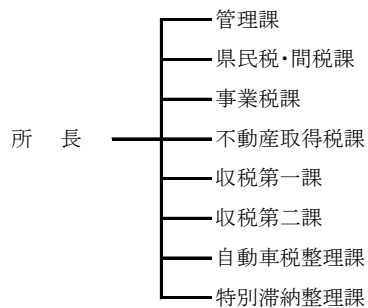
(平成29年11月1日現在)

(1) 本庁

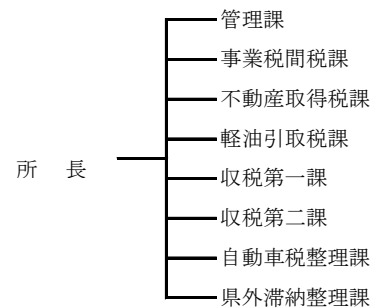


(2) 出先機関

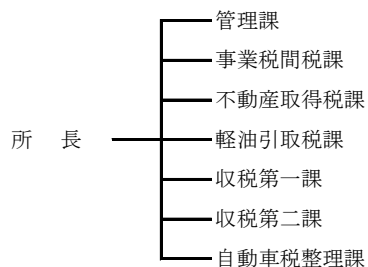
① 中央県税事務所



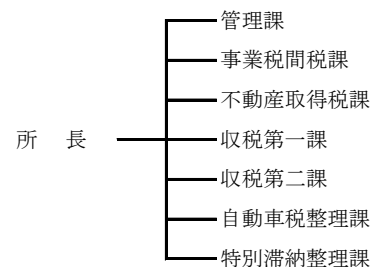
④ 松戸県税事務所



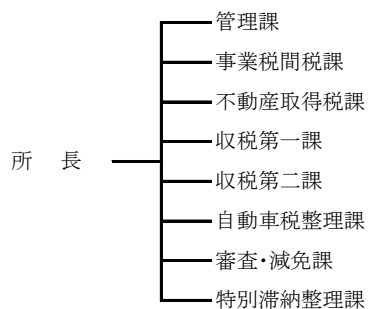
② 千葉西県税事務所



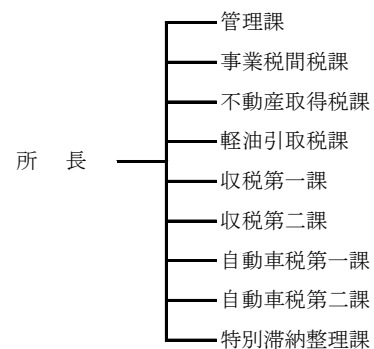
⑤ 柏県税事務所



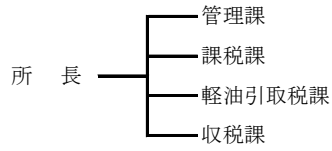
③ 船橋県税事務所



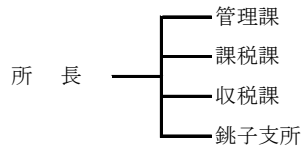
⑥ 佐倉県税事務所



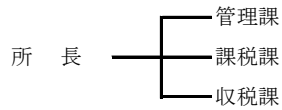
⑦香取県税事務所



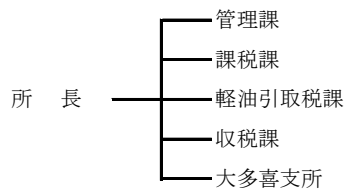
⑧旭県税事務所



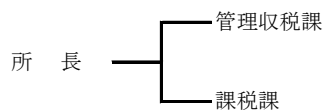
⑨東金県税事務所



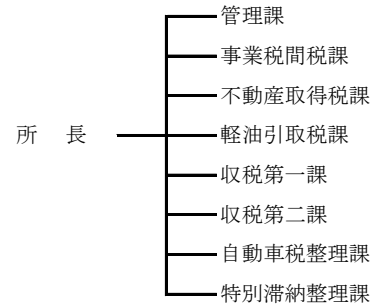
⑩茂原県税事務所



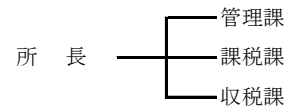
⑪館山県税事務所



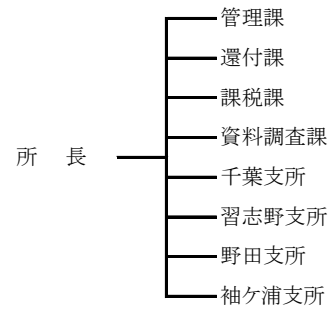
⑫木更津県税事務所



⑬市原県税事務所



⑭自動車税事務所



2. 税務職員数

(1) 総務部税務課

(平成29年11月1日現在)

課長 副課長	管理 調整班	企画税制班	システム 管理班	課税 調査班	法人調査 指導班	軽油 引取 税室	収税 指導室	特別滞納 処分室	計
人	人	人	人	人	人	人	人	人	人
3	4	6	9	5	5	6	6	15	59

(2) 出先機関

(平成29年11月1日現在)

(単位:人)

課名 事務所名	所 長 ・ 次 長	管理関係			課税関係								収税関係						計				
		管 理	還 付	支 所	課 税	事 業 税 間 税	県 民 税 ・ 間 税	事 業 税	不 動 産 取 得 税	軽 油 引 取 税	資 料 調 査	審 査 ・ 減 免	自 動 車 税 第 二	支 所	収 税	収 税 第 一	収 税 第 二	自 動 車 税 整 理		自 動 車 税 第 一	特 別 滞 納 整 理	県 外 滞 納 整 理	支 所
中央 県 税 事 務 所	3	6	-	-	-	-	4	8	6	-	-	-	-	-	-	5	6	7	-	5	-	-	50
千葉西 県 税 事 務 所	3	4	-	-	-	8	-	-	9	5	-	-	-	-	-	4	5	6	-	-	-	-	44
船橋 県 税 事 務 所	3	7	-	-	-	12	-	-	8	-	-	4	-	-	-	5	7	9	-	5	-	-	60
松戸 県 税 事 務 所	3	6	-	-	-	6	-	-	6	6	-	-	-	-	-	4	7	10	-	-	5	-	53
柏 県 税 事 務 所	3	5	-	-	-	7	-	-	8	-	-	-	-	-	-	3	5	7	-	5	-	-	43
佐倉 県 税 事 務 所	3	5	-	-	-	6	-	-	8	5	-	-	3	-	-	3	5	-	8	6	-	-	52
香取 県 税 事 務 所	2	3	-	-	6	-	-	-	-	5	-	-	-	-	-	5	-	-	-	-	-	-	21
旭 県 税 事 務 所	2	3	-	-	6	-	-	-	-	-	-	-	-	-	-	4	-	-	-	-	-	5	20
東金 県 税 事 務 所	2	3	-	-	7	-	-	-	-	-	-	-	-	-	-	11	-	-	-	-	-	-	23
茂原 県 税 事 務 所	2	4	-	-	8	-	-	-	-	4	-	-	-	-	-	6	-	-	-	-	-	5	29
館山 県 税 事 務 所	2	3	-	-	6	-	-	-	-	-	-	-	-	-	-	4	-	-	-	-	-	-	15
木更津 県 税 事 務 所	3	4	-	-	-	5	-	-	5	5	-	-	-	-	-	3	5	4	-	5	-	-	39
市原 県 税 事 務 所	2	5	-	-	7	-	-	-	-	-	-	-	-	-	-	9	-	-	-	-	-	-	23
自動車 税 事 務 所	3	10	4	8	10	-	-	-	-	-	4	-	-	7	-	-	-	-	-	-	-	-	46
合 計	36	68	4	8	50	44	4	8	50	30	4	4	3	7	39	27	40	43	8	26	5	10	518

(3) 知事部局職員に対する税務職員の割合

(平成29年11月1日現在)

(単位:人)

知事部局職員数	税務職員数	税務職員の知事部局 職員に対する割合
7,074	577	8.16%

注 知事部局職員数は職員の定数で算定した。

3. 税務職員(県税事務所・自動車税事務所)別年齢別現員

平成29年11月1日現在 (単位：人)

区分	20才 未満	20～24	25～29	30～34	35～39	40～44	45～49	50～54	55才 以上	合計
中央 県 税 事 務 所	0	8	11	4	2	4	10	3	8(3)	50
千葉西 県 税 事 務 所	0	5	9	0	3	4	9	2	12(5)	44
船橋 県 税 事 務 所	1	10	12	4	5	4	5	9	10(4)	60
松戸 県 税 事 務 所	0	10	8	6	2	7	3	10	7(4)	53
柏 県 税 事 務 所	1	9	7	2	4	2	3	8	7(2)	43
佐倉 県 税 事 務 所	1	7	9	6	1	3	6	9	10(6)	52
香取 県 税 事 務 所	0	4	0	1	1	3	3	2	7(2)	21
旭 県 税 事 務 所	0	5	4	0	2	2	2	2	3(0)	20
東金 県 税 事 務 所	1	5	3	2	0	2	2	1	7(3)	23
茂原 県 税 事 務 所	0	6	4	1	3	1	3	2	9(4)	29
館山 県 税 事 務 所	1	3	3	0	0	0	3	0	5(1)	15
木更津 県 税 事 務 所	1	7	6	0	1	1	3	2	18(7)	39
市原 県 税 事 務 所	0	2	4	2	3	0	3	3	6(3)	23
自動車 税 事 務 所	1	7	3	6	2	3	4	6	14(6)	46
小 計	7	88	83	34	29	36	59	59	123(50)	518
総務部 税務課	0	3	12	9	5	6	10	8	6(0)	59
合 計	7	91	95	43	34	42	69	67	129(50)	577

注 ()は、再任用職員を内書きした。

第9 参考資料

1. 県税の税率等の変遷	1 0 1
2. 月別税目別県税調定収入済額	1 1 3
3. 平成29年度都道府県税徴収実績（決算見込額）	1 1 9
4. 各都道府県別予算額及び決算（見込）額	1 2 1
5. 各都道府県別税目別決算（見込）額	1 2 3

1. 県税の税率等の変遷

(1) 税率等の変遷(税目別)

税目	区分	平成26年度		平成27年度					
			円		円				
県民税	個人	均等割	1,500	《平成26年度から平成35年度まで》					
		所得割	所得額にかかわらず	4/100					
	法人	均等割	資本金等の額が50億円を超える法人	800,000					
			資本金等の額が10億円を超え50億円以下の法人	540,000					
			資本金等の額が1億円を超え10億円以下の法人	130,000					
			資本金等の額が1千万円を超え1億円以下の法人	50,000					
			資本金等の額が1千万円以下である法人又は公共法人及び公益法人等	20,000					
	法人税割	標準税率	3.2/100	《平成26年10月1日に開始する事業年度より》					
		超過税率	4/100						
	利子割	利子等の額の	5/100		利子割				
	配当割		5/100	(平成26年1月1日より) 原則税率適用					
	株式等譲渡所得割		5/100	(平成26年1月1日より) 原則税率適用					
事業税	個人	事業主控除額	2,900,000						
		第1種事業	5/100						
		第2種事業	4/100						
		第3種事業	下記以外のもの	5/100					
			あん摩業等	3/100					
	法人	外形標準課税適用法人	電気、ガス供給業、保険業	収入割	収入金額	0.9/100	《平成26年10月1日から開始する事業年度より》		
				所得割	所得のうち年400万円以下	2.2/100	外形標準課税適用法人(平成16年4月1日～) 資本金の額又は出資金の額が1億円を超える法人(公益法人等、医療法人等特別法人を除く)。 外形標準課税は、付加価値割額、資本割額により計算される。	1.6/100	外形標準課税適用法人を対象とする税率改正 所得割の引下げと外形標準課税(付加価値割及び資本割)の引上げ
					所得のうち年400万円超800万円以下	3.2/100		2.3/100	
					所得のうち年800万円超	4.3/100		3.1/100	
		3以上の都道府県に事務所等を有する場合の所得	4.3/100	3.1/100					
			付加価値割	0.48/100		0.72/100			
			資本割	0.2/100		0.3/100			
		外形標準課税適用法人以外	電気、ガス供給業、保険業	収入割	収入金額	0.9/100			
					普通法人 (株式会社、有限会社、公益法人、人格なき社団等)	所得割	所得のうち年400万円以下	3.4/100	
			所得のうち年400万円超800万円以下	5.1/100					
所得のうち年800万円超			6.7/100						
資本金の額又は出資金の額が1,000万円以上で、3以上の都道府県に事務所を有する法人の所得	6.7/100								
特別法人 (協同組合、信用金庫、医療法人等)	所得割		所得のうち年400万円以下	3.4/100					
			所得のうち年400万円超800万円以下	4.6/100					
		資本金の額又は出資金の額が1,000万円以上で、3以上の都道府県に事務所を有する法人の所得	4.6/100						
地方消費税	税率	消費税額の	17/63						
不動産取得税	免税点	土地	100,000						
		建築	230,000						
		その他	120,000						
	税率	住宅を建築した場合の特例控除(既存住宅控除)	12,000,000	長期優良住宅の新築のみ、13,000,000 (1,000,000～12,000,000) 平成28年3月31日取得分まで延長					
		住宅を建築する土地の取得に対する税額控除							
	住宅・土地取得の特例税率	本則	4/100	(3/100)	《平成27年3月31日まで》				
	その他		4/100	(3/100)	《平成30年3月31日まで》				
県たばこ税	税率								
ゴルフ場利用税	ゴルフ場(等級)	1級	1,200						
		2級	1,150						
		3級	1,050						
		4級	950						
		5級	900						
		6級	800						
		7級	750						
		8級	650						
		9級	600						
		10級	500						
		11級	400						
		12級	350						

平成28年度 円	平成29年度 円	平成30年度 円
		指定都市に住所を有する者の所得割の標準税率について、2/100とする。
《平成28年4月1日から開始する事業年度より》		
0.3/100 外形標準課税適用人を対象とする税率改正		
0.5/100 所得割の引下げと外形標準課税（付加価値割及び資本割）の引上げ		
0.7/100		
0.7/100		
1.2/100		
0.5/100		
長期優良住宅の新築のみ、13,000,000 平成30年3月31日取得分まで延長		長期優良住宅の新築のみ、13,000,000 平成32年3月31日取得分まで延長 (3/100) 《平成33年3月31日まで》 4/100
1,000本につき860円 (旧3級品の紙巻たばこ481円) 《平成28年4月1日より》	1,000本につき860円 (旧3級品の紙巻たばこ551円) 《平成29年4月1日より》	1,000本につき930円 (旧3級品の紙巻たばこ656円) 《平成30年10月1日より》

税 目	区 分	平成26年度		平成27年度	
				円	
自動車税	乗 用 車	自家用 (営業用)	グリーン化税制	グリーン化税制	
		総排気量が1L以下	29,500 (7,500)	●軽課対象車 平成26・27年度に新車新規登録した次の自動車は、登録の翌年度に限り軽課 電気自動車・プラグインハイブリッド自動車・一定の排出ガス性能を満たす天然ガス自動車・クリーンディーゼル乗用車・燃料電池車・★★★★かつ27年度燃費基準20%向上達成車(平成32年度燃費基準達成車に限る) ⇒通常税率の概ね75%軽課	●軽課対象車 平成26年度と同様
		〃 1L～1.5L	34,500 (8,500)		
		〃 1.5L～2L	39,500 (9,500)		
		〃 2L～2.5L	45,000 (13,800)		
		〃 2.5L～3L	51,000 (15,700)		
		〃 3L～3.5L	58,000 (17,900)		
		〃 3.5L～4L	66,500 (20,500)		
		〃 4L～4.5L	76,500 (23,600)		
	〃 4.5L～6L	88,000 (27,200)			
	〃 6L超	111,000 (40,700)			
	ト ラ ッ ク	自家用 (営業用)	8 tを超える部分1 tまでごとに6,300円(4,700円)を加算した額	★★★★かつ27年度燃費基準20%又は10%向上達成車 ⇒通常税率の概ね50%軽課 ★★★★：17年排出ガス基準75%低減達成車 ●重課対象車 次の年度を経過した自動車は、経過した翌年度から重課(低公害車、ガソリンハイブリッド自動車、一般乗合バス、スクールバス及び被けん引車を除く)	新車新規登録から11年を経過したディーゼル車 新車新規登録から13年を経過したガソリン車、LPG車 ⇒通常税率の概ね15%重課 (バス、トラック等は引き続き概ね10%重課)
		最大積載量が1 t以下	8,000 (6,500)		
		〃 が1 t超2 t以下	11,500 (9,000)		
		〃 が2 t超3 t以下	16,000 (12,000)		
		〃 が3 t超4 t以下	20,500 (15,000)		
		〃 が4 t超5 t以下	25,500 (18,500)		
		〃 が5 t超6 t以下	30,000 (22,000)		
		〃 が6 t超7 t以下	35,000 (25,500)		
		〃 が7 t超8 t以下	40,500 (29,500)		
	貨客兼用車	自家用 (営業用)	8 tを超える部分1 tまでごとに6,300円(4,700円)を加算した額	新車新規登録から11年を経過したディーゼル車 新車新規登録から13年を経過したガソリン車、LPG車 ⇒通常税率の概ね10%重課	
		次の額を加算			
		1 L以下	5,200 (3,700)		
	けん引車	自家用 (営業用)	8 tを超える部分1 tまでごとに6,300円(4,700円)を加算した額	新車新規登録から11年を経過したディーゼル車 新車新規登録から13年を経過したガソリン車、LPG車 ⇒通常税率の概ね10%重課	
		小型自動車	10,200 (7,500)		
	被けん引車	自家用 (営業用)	8 tを超える部分1 tまでごとに6,300円(4,700円)を加算した額	新車新規登録から11年を経過したディーゼル車 新車新規登録から13年を経過したガソリン車、LPG車 ⇒通常税率の概ね10%重課	
		普通自動車	20,600 (15,100)		
	バ ス	自家用 [一般乗合用]	8 tを超える部分1 tまでごとに6,300円(4,700円)を加算した額	新車新規登録から11年を経過したディーゼル車 新車新規登録から13年を経過したガソリン車、LPG車 ⇒通常税率の概ね10%重課	
		乗車定員が30人以下	33,000 (26,500)		
		30人超40人以下	41,000 (32,000)		
40人超50人以下		49,000 (38,000)			
50人超60人以下		57,000 (44,000)			
60人超70人以下		65,500 (50,500)			
70人超80人以下		74,000 (57,000)			
80人超		83,000 (64,000)			
小型三輪	自家用 (営業用)	6,000 (4,500)			
特 種 用 途 車	自家用 (営業用)	6,000 (4,500)			
	普通自動車	14,600			
	霊きゆう車	7,300			
	医療用自動車	19,400			
	小型自動車	9,700			

平成28年度	平成29年度	平成30年度
円	円	円
<p>グリーン化税制</p> <p>●軽課対象車 平成28年度に新車新規登録した次の自動車は、登録の翌年度に限り軽課</p> <p>電気自動車・プラグインハイブリッド自動車・一定の排出ガス性能を満たす天然ガス自動車・クリーンディーゼル乗用車・燃料電池車・★★★★かつ32年度燃費基準10%向上達成車 ⇒通常税率の概ね75%軽課</p> <p>★★★★かつ27年度燃費基準20%向上達成車 ⇒通常税率の概ね50%軽課</p> <p>★★★★：17年排出ガス基準75%低減達成車</p> <p>●重課対象車 平成27年度と同様</p>	<p>グリーン化税制</p> <p>●軽課対象車 平成29・30年度に新車新規登録した次の自動車は、登録の翌年度に限り軽課</p> <p>電気自動車・燃料電池自動車・一定の排出ガス性能を満たす天然ガス自動車・プラグインハイブリッド自動車・一定の排出ガス性能を満たすクリーンディーゼル乗用車・★★★★又は★★★★かつ32年度燃費基準30%向上達成車 ⇒通常税率の概ね75%軽課</p> <p>★★★★又は★★★★かつ32年度燃費基準10%向上達成車 ⇒通常税率の概ね50%軽課</p> <p>★★★★：「17年排出ガス基準75%低減達成車」又は「30年排出ガス基準50%低減達成車」 ★★★★★：「30年排出ガス基準75%低減達成車」</p> <p>●重課対象車 平成27年度と同様</p>	

税 目	区 分	平成26年度		平成27年度
			円	円
自動車税 (特殊用途車)	運送用<最大積載量の定めあり>	自家用 (営業用)		
	最大積載量が1 t以下	8,000 (6,500)		
	〃 が1 t超2 t以下	11,500 (9,000)		
	〃 が2 t超3 t以下	16,000 (12,000)		
	〃 が3 t超4 t以下	20,500 (15,000)		
	〃 が4 t超5 t以下	25,500 (18,500)		
	〃 が5 t超6 t以下	30,000 (22,000)		
	〃 が6 t超7 t以下	35,000 (25,500)		
	〃 が7 t超8 t以下	40,500 (29,500)		
	最大積載量が8 t超	8 tを超える部分1 tまでごとに 6,300円 (4,700円) を加算した額		
普通自動車	運送用<最大積載量の定めなし>	自家用 (営業用)		
	総排気量 3L以下	11,500 (9,000)		
	〃 3L超6L以下	20,500 (15,000)		
	〃 6L超9L以下	30,000 (22,000)		
	〃 9L超12L以下	40,500 (29,500)		
	〃 12L超15L以下	53,100 (38,900)		
	〃 15L超	65,700 (48,300)		
小型自動車	11,500 (9,000)			
作業用普通自動車	自家用 (営業用)			
	総排気量 3L以下	11,500 (9,000)		
	〃 3L超6L以下	20,500 (15,000)		
	〃 6L超9L以下	30,000 (22,000)		
	〃 9L超12L以下	40,500 (29,500)		
	〃 12L超15L以下	53,100 (38,900)		
〃 15L超	65,700 (48,300)			
小型自動車	11,500 (9,000)			
被けん引車<最大積載量の定めあり>	自家用 (営業用)			
	最大積載量8 t以下	10,200 (7,500)		
	最大積載量8 t超	8 tを超える部分1 tまでごとに 5,100円 (3,800円) を加算した額		
	小型自動車			
被けん引車<最大積載量の定めなし>	自家用 (営業用)			
	普通自動車	10,200 (7,500)		
	小型自動車	5,300 (3,900)		
自動車税 (特殊用途車)	その他	自家用 (営業用)		
	総排気量が1 L以下		キャンピング車 23,600	
	〃 1 L～1.5 L		27,600	
	〃 1.5 L～2 L		31,600	
	〃 2 L～2.5 L		36,000	
	〃 2.5 L～3 L	普通自動車 25,500 (18,500)	40,800	
	〃 3 L～3.5 L	四輪の小型自動車 16,000 (12,300)	46,400	
	〃 3.5 L～4 L		53,200	
	〃 4 L～4.5 L		61,200	
	〃 4.5 L～6 L		70,400	
	〃 6 L超		88,800	
	三輪の小型自動車	6,000 (4,500)		

平成28年度	平成29年度	平成30年度

税 目	区 分	平成26年度	平成27年度
鉦 区 税	砂鉦を目的としない鉦区		
	試掘 百アール	200	
	採掘 百アール	400	
	砂鉦を目的とする鉦区 百アール	200	(川床に存するものについては、千メートルごとに600 附則税率)
	石油又は可燃天然ガスを 目的とする鉦区		
	試掘 百アール	200×2/3	
	採掘 百アール	400×2/3	
固 定 資 産 税	大規模償却資産	1.4/100	
狩 猟 税	第一種（空気銃以外の銃器）狩猟免許に係る狩猟者の登録を受ける者で次の者以外のもの	16,500	・対象鳥獣捕獲員に係る狩猟税の特例 対象鳥獣捕獲員に任命された鳥獣対策実施隊員が狩猟者登録した場合、税率が2分の1に軽減される。対象鳥獣捕獲員を解任され、同一狩猟期間内において引き続き狩猟を行う場合、残りの2分の1を納税する。 (平成28年3月31日までの登録に限る)
	第一種（空気銃以外の銃器）狩猟免許に係る狩猟者の登録を受ける者で当該年度の県民税の所得割額の納付を要しない者	11,000	
	網猟免許又はわな猟免許に係る狩猟者の登録を受ける者で次の者以外のもの	8,200	
	網猟免許又はわな猟免許に係る狩猟者の登録を受ける者で当該年度の県民税の所得割額の納付を要しない者	5,500	
	第二種（空気銃）狩猟免許に係る狩猟者の登録を受ける者	5,500	
自 動 車 取 得 税	免 税 点	本則 150,000 暫定 500,000	・自動車取得税の税率引下げ (平成26年4月1日から当分の間)
	税 率	営 業 車 及 び 軽 自 動 車	本則税率 3/100 暫定税率 2/100
		自 家 用 車	3/100
			自動車取得税額の時的軽減措置 (平成24年4月1日から平成27年3月31日) (新車) ・全額免除適用車 電気自動車 燃料電池自動車 天然ガス自動車 (21年排出ガス規制10%以上低減車) プラグインハイブリッド自動車 グリーンディーゼル乗用車 ※その他軽減措置適用車については別表(1) 自動車取得税の軽減税率の変せん参照 (中古車) ・45万円を課税標準額から控除 電気自動車 燃料電池自動車 天然ガス自動車 (21年排出ガス規制10%以上低減車) プラグインハイブリッド自動車 グリーンディーゼル乗用車 ※その他控除適用車については別表(2) 自動車取得税の課税標準控除額の変せん参照
軽 油 引 取 税	1キロリットル当たり	本則税率 15,000 特例税率 32,100 (法律で定める日まで)	

平成28年度 円	平成29年度 円	平成30年度 円
	<p>自動車取得税額の時限的軽減措置 (平成29年4月1日から平成31年3月31日) (新車)</p> <ul style="list-style-type: none"> ・全額免除適用車 <ul style="list-style-type: none"> 電気自動車 燃料電池自動車 天然ガス自動車 (「21年排出ガス規制10%以上低減車」又は「30年排出ガス規制適合車」) プラグインハイブリッド自動車 グリーンディーゼル乗用車 (「21年排出ガス規制適合車」又は「30年排出ガス規制適合車」) ※その他軽減措置適用車については別表(1)自動車取得税の軽減税率の変せん参照 <p>(中古車)</p> <ul style="list-style-type: none"> ・45万円を課税標準額から控除 <ul style="list-style-type: none"> 電気自動車 燃料電池自動車 天然ガス自動車 (「21年排出ガス規制10%以上低減車」又は「30年排出ガス規制適合車」) プラグインハイブリッド自動車 グリーンディーゼル乗用車 (「21年排出ガス規制適合車」又は「30年排出ガス規制適合車」) ※その他控除適用車については別表(2)自動車取得税の課税標準控除額の変せん参照 	

(2) 自動車取得税の軽減率の変遷 (新車)

A 乗用車 (ガソリン車・LPG車 (ハイブリッド車を含む))

軽減率	平成25～26年度		平成27～28年度		平成29年度		平成30年度	
	排ガス要件	燃費要件	排ガス要件	燃費要件	排ガス要件	燃費要件	排ガス要件	燃費要件
非課税	★★★★	27年度燃費基準+20%達成	★★★★	32年度燃費基準+20%達成	★★★★ 又は ★★★★★	32年度燃費基準+40%達成 32年度燃費基準+30%達成	★★★★ 又は ★★★★★	32年度燃費基準+50%達成 32年度燃費基準+40%達成
80%軽減 (26年度～) 75%軽減 (25年度)	★★★★	27年度燃費基準+10%達成	★★★★	32年度燃費基準+10%達成	-	-	★★★★ 又は ★★★★★	32年度燃費基準+30%達成
60%軽減 (26年度～) 50%軽減 (25年度)	★★★★	27年度燃費基準達成	★★★★	32年度燃費基準達成	★★★★ 又は ★★★★★	32年度燃費基準+20%達成	★★★★ 又は ★★★★★	32年度燃費基準+20%達成
40%軽減	-	-	★★★★	27年度燃費基準+10%達成	★★★★ 又は ★★★★★	32年度燃費基準+10%達成	★★★★ 又は ★★★★★	32年度燃費基準+10%達成
20%軽減	-	-	★★★★	27年度燃費基準+5%達成	★★★★ 又は ★★★★★	32年度燃費基準達成 27年度燃費基準+10%達成	★★★★ 又は ★★★★★	32年度燃費基準達成

★★★★ : 「平成17年排ガス規制75%低減」又は「平成30年排ガス規制50%低減」

★★★★★ : 「平成30年排ガス規制75%低減」

(平成29年度税制改正により「平成30年排ガス規制75%低減」及び「平成30年排ガス規制50%低減」を創設)

B バス・トラック2.5t以下 (ガソリン車 (ハイブリッド車を含む))

軽減率	平成25～26年度		平成27～28年度		平成29～30年度	
	排ガス要件	燃費要件	排ガス要件	燃費要件	排ガス要件	燃費要件
非課税	★★★★	27年度燃費基準+20%達成	★★★★	27年度燃費基準+25%達成	★★★★ 又は ★★★★★	27年度燃費基準+25%達成
80%軽減 (26年度～) 75%軽減 (25年度)	★★★★	27年度燃費基準+10%達成	★★★★	27年度燃費基準+20%達成	★★★★ 又は ★★★★★	27年度燃費基準+20%達成
60%軽減 (26年度～) 50%軽減 (25年度)	★★★★	27年度燃費基準達成	★★★★	27年度燃費基準+15%達成	★★★★ 又は ★★★★★	27年度燃費基準+15%達成
40%軽減	-	-	★★★★	27年度燃費基準+10%達成	★★★★ 又は ★★★★★	27年度燃費基準+10%達成
20%軽減	-	-	★★★★	27年度燃費基準+5%達成	★★★★ 又は ★★★★★	27年度燃費基準+5%達成

★★★★ : 「平成17年排ガス規制75%低減」又は「平成30年排ガス規制50%低減」

★★★★★ : 「平成30年排ガス規制75%低減」

(平成29年度税制改正により「平成30年排ガス規制75%低減」及び「平成30年排ガス規制50%低減」を創設)

C バス・トラック2.5t超3.5t以下（ガソリン車（ハイブリッド車を含む））

軽減率	平成25～26年度		平成27～28年度		平成29～30年度	
	排ガス要件	燃費要件	排ガス要件	燃費要件	排ガス要件	燃費要件
非課税	★★★★	27年度燃費基準+10%達成	★★★★	27年度燃費基準+15%達成	★★★★又は★★★★★	27年度燃費基準+15%達成
80%軽減 (26～28年度) 75%軽減 (25, 29～30年度)	★★★★	27年度燃費基準+5%達成	★★★★	27年度燃費基準+10%達成	★★★★又は★★★★★	27年度燃費基準+10%達成
	★★★	27年度燃費基準+10%達成	★★★	27年度燃費基準+15%達成	★★★	27年度燃費基準+15%達成
60%軽減 (26～28年度) 50%軽減 (25, 29～30年度)	★★★★	27年度燃費基準達成	★★★★	27年度燃費基準+5%達成	★★★★又は★★★★★	27年度燃費基準+5%達成
	★★★	27年度燃費基準+5%達成	★★★	27年度燃費基準+10%達成	★★★	27年度燃費基準+10%達成
40%軽減 (27～28年度) 25%軽減 (29～30年度)	-	-	★★★★	27年度燃費基準達成	★★★★又は★★★★★	27年度燃費基準達成
	-	-	★★★	27年度燃費基準+5%達成	★★★	27年度燃費基準+5%達成

★★★★：「平成17年排ガス規制50%低減」又は「平成30年排ガス規制25%低減」

★★★★★：「平成17年排ガス規制75%低減」又は「平成30年排ガス規制50%低減」

★★★★★★：「平成30年排ガス規制75%低減」

(平成29年度税制改正により「平成30年排ガス規制75%低減」、「平成30年排ガス規制50%低減」及び「平成30年排ガス規制25%低減」を創設)

D バス・トラック2.5t超3.5t以下（ディーゼル車（ハイブリッド車を含む））

軽減率	平成25～26年度		平成27～28年度		平成29～30年度	
	排ガス要件	燃費要件	排ガス要件	燃費要件	排ガス要件	燃費要件
非課税	21年排出ガス規制+10%低減適合	27年度燃費基準+10%達成	21年排出ガス規制+10%低減適合	27年度燃費基準+15%達成	21年排出ガス規制+10%低減適合 30年排出ガス規制適合(※)	27年度燃費基準+15%達成
80%軽減 (26～28年度) 75%軽減 (25, 29～30年度)	21年排出ガス規制+10%低減適合	27年度燃費基準+5%達成	21年排出ガス規制+10%低減適合	27年度燃費基準+10%達成	21年排出ガス規制+10%低減適合 30年排出ガス規制適合(※)	27年度燃費基準+10%達成
	21年排出ガス規制適合	27年度燃費基準+10%達成	21年排出ガス規制適合	27年度燃費基準+15%達成	21年排出ガス規制適合	27年度燃費基準+15%達成
60%軽減 (26～28年度) 50%軽減 (25, 29～30年度)	21年排出ガス規制+10%低減適合	27年度燃費基準達成	21年排出ガス規制+10%低減適合	27年度燃費基準+5%達成	21年排出ガス規制+10%低減適合 30年排出ガス規制適合(※)	27年度燃費基準+5%達成
	21年排出ガス規制適合	27年度燃費基準+5%達成	21年排出ガス規制適合	27年度燃費基準+10%達成	21年排出ガス規制適合	27年度燃費基準+10%達成
40%軽減 (27～28年度) 25%軽減 (29～30年度)	-	-	21年排出ガス規制+10%低減適合	27年度燃費基準達成	21年排出ガス規制+10%低減適合 30年排出ガス規制適合(※)	27年度燃費基準達成
	-	-	21年排出ガス規制適合	27年度燃費基準+5%達成	21年排出ガス規制適合	27年度燃費基準+5%達成

(※)平成29年度税制改正により創設

E バス・トラック3.5t超（ディーゼル車（ハイブリッド車を含む））

軽減率	平成25～26年度		平成27～28年度		平成29～30年度	
	排ガス要件	燃費要件	排ガス要件	燃費要件	排ガス要件	燃費要件
非課税	21年排出ガス規制+10%低減適合	27年度燃費基準+10%達成	21年排出ガス規制+10%低減適合 28年排出ガス規制適合(※)	27年度燃費基準+15%達成	21年排出ガス規制+10%低減適合 28年排出ガス規制適合(※)	27年度燃費基準+15%達成
80%軽減 (26～28年度) 75%軽減 (25, 29～30年度)	21年排出ガス規制+10%低減適合	27年度燃費基準+5%達成	21年排出ガス規制+10%低減適合 28年排出ガス規制適合(※)	27年度燃費基準+10%達成	21年排出ガス規制+10%低減適合 28年排出ガス規制適合(※)	27年度燃費基準+10%達成
	21年排出ガス規制適合(※)	27年度燃費基準+10%達成	21年排出ガス規制適合	27年度燃費基準+15%達成	-	-
60%軽減 (26～28年度) 50%軽減 (25, 29～30年度)	21年排出ガス規制+10%低減適合	27年度燃費基準達成	21年排出ガス規制+10%低減適合 28年排出ガス規制適合(※)	27年度燃費基準+5%達成	21年排出ガス規制+10%低減適合 28年排出ガス規制適合(※)	27年度燃費基準+5%達成
	21年排出ガス規制適合	27年度燃費基準+5%達成	21年排出ガス規制適合	27年度燃費基準+10%達成	-	-
40%軽減 (27～28年度) 25%軽減 (29～30年度)	-	-	21年排出ガス規制+10%低減適合 28年排出ガス規制適合(※)	27年度燃費基準達成	21年排出ガス規制+10%低減適合 28年排出ガス規制適合(※)	27年度燃費基準達成
	-	-	21年排出ガス規制適合	27年度燃費基準+5%達成	-	-

(※)平成28年度税制改正により創設

(3) 自動車取得税の課税標準控除額の変遷 (中古車)

A 乗用車 (ガソリン車・LPG車 (ハイブリッド車を含む))

軽減率	平成25～26年度		平成27～28年度		平成29年度		平成30年度	
	排ガス要件	燃費要件	排ガス要件	燃費要件	排ガス要件	燃費要件	排ガス要件	燃費要件
45万円	★★★★	27年度燃費基準+20%達成	★★★★	32年度燃費基準+20%達成	★★★★ 又は ★★★★★	32年度燃費基準+40%達成 32年度燃費基準+30%達成	★★★★ 又は ★★★★★	32年度燃費基準+50%達成 32年度燃費基準+40%達成
35万円 (27～28年度, 30年度) 30万円 (25～26年度)	★★★★	27年度燃費基準+10%達成	★★★★	32年度燃費基準+10%達成	-	-	★★★★ 又は ★★★★★	32年度燃費基準+30%達成
25万円	-	-	★★★★	32年度燃費基準達成	★★★★ 又は ★★★★★	32年度燃費基準+20%達成	★★★★ 又は ★★★★★	32年度燃費基準+20%達成
15万円	★★★★	27年度燃費基準達成	★★★★	27年度燃費基準+10%達成	★★★★ 又は ★★★★★	32年度燃費基準+10%達成	★★★★ 又は ★★★★★	32年度燃費基準+10%達成
5万円	-	-	★★★★	27年度燃費基準+5%達成	★★★★ 又は ★★★★★	32年度燃費基準達成 27年度燃費基準+10%達成	★★★★ 又は ★★★★★	32年度燃費基準達成

★★★★ : 「平成17年排ガス規制75%低減」又は「平成30年排ガス規制50%低減」

★★★★★ : 「平成30年排ガス規制75%低減」

(平成29年度税制改正により「平成30年排ガス規制75%低減」及び「平成30年排ガス規制50%低減」を創設)

B バス・トラック2.5t以下 (ガソリン車 (ハイブリッド車を含む))

軽減率	平成25～26年度		平成27～28年度		平成29～30年度	
	排ガス要件	燃費要件	排ガス要件	燃費要件	排ガス要件	燃費要件
45万円	★★★★	27年度燃費基準+20%達成	★★★★	27年度燃費基準+25%達成	★★★★ 又は ★★★★★	27年度燃費基準+25%達成
35万円 (27～30年度) 30万円 (25～26年度)	★★★★	27年度燃費基準+10%達成	★★★★	27年度燃費基準+20%達成	★★★★ 又は ★★★★★	27年度燃費基準+20%達成
25万円	-	-	★★★★	27年度燃費基準+15%達成	★★★★ 又は ★★★★★	27年度燃費基準+15%達成
15万円	★★★★	27年度燃費基準達成	★★★★	27年度燃費基準+10%達成	★★★★ 又は ★★★★★	27年度燃費基準+10%達成
5万円	-	-	★★★★	27年度燃費基準+5%達成	★★★★ 又は ★★★★★	27年度燃費基準+5%達成

★★★★ : 「平成17年排ガス規制75%低減」又は「平成30年排ガス規制50%低減」

★★★★★ : 「平成30年排ガス規制75%低減」

(平成29年度税制改正により「平成30年排ガス規制75%低減」及び「平成30年排ガス規制50%低減」を創設)

C バス・トラック2.5t超3.5t以下（ガソリン車（ハイブリッド車を含む））

軽減率	平成25～26年度		平成27～28年度		平成29～30年度	
	排ガス要件	燃費要件	排ガス要件	燃費要件	排ガス要件	燃費要件
45万円	★★★★	27年度燃費基準+10%達成	★★★★	27年度燃費基準+15%達成	★★★★ 又は ★★★★★	27年度燃費基準+15%達成
35万円 (27～30年度) 30万円 (25～26年度)	★★★★	27年度燃費基準+5%達成	★★★★	27年度燃費基準+10%達成	★★★★ 又は ★★★★★	27年度燃費基準+10%達成
	★★★	27年度燃費基準+10%達成	★★★	27年度燃費基準+15%達成	★★★	27年度燃費基準+15%達成
25万円	-	-	★★★★	27年度燃費基準+5%達成	★★★★ 又は ★★★★★	27年度燃費基準+5%達成
	-	-	★★★	27年度燃費基準+10%達成	★★★	27年度燃費基準+10%達成
15万円	★★★★	27年度燃費基準達成	★★★★	27年度燃費基準達成	★★★★ 又は ★★★★★	27年度燃費基準達成
	★★★	27年度燃費基準+5%達成	★★★	27年度燃費基準+5%達成	★★★	27年度燃費基準+5%達成

★★★★：「平成17年排ガス規制50%低減」又は「平成30年排ガス規制25%低減」

★★★★★：「平成17年排ガス規制75%低減」又は「平成30年排ガス規制50%低減」

★★★★★★：「平成30年排ガス規制75%低減」

（平成29年度税制改正より「平成30年排ガス規制75%低減」、「平成30年排ガス規制50%低減」及び「平成30年排ガス規制25%低減」を創設）

D バス・トラック3.5t超（ディーゼル車（ハイブリッド車のみ））

軽減率	平成25～26年度		平成27～28年度		平成29～30年度	
	排ガス要件	燃費要件	排ガス要件	燃費要件	排ガス要件	燃費要件
45万円	21年排出ガス規制+10%低減適合	27年度燃費基準+10%達成	21年排出ガス規制+10%低減適合	27年度燃費基準+15%達成	21年排出ガス規制+10%低減適合 28年排出ガス規制適合(※)	27年度燃費基準+15%達成
35万円 (27～30年度) 30万円 (25～26年度)	21年排出ガス規制+10%低減適合	27年度燃費基準+5%達成	21年排出ガス規制+10%低減適合	27年度燃費基準+10%達成	21年排出ガス規制+10%低減適合	27年度燃費基準+10%達成
	21年排出ガス規制適合	27年度燃費基準+10%達成	21年排出ガス規制適合	27年度燃費基準+15%達成	28年排出ガス規制適合(※)	
25万円	-	-	21年排出ガス規制+10%低減適合	27年度燃費基準+5%達成	21年排出ガス規制+10%低減適合	27年度燃費基準+5%達成
	-	-	21年排出ガス規制適合	27年度燃費基準+10%達成	28年排出ガス規制適合(※)	
15万円	21年排出ガス規制+10%低減適合	27年度燃費基準達成	21年排出ガス規制+10%低減適合	27年度燃費基準達成	21年排出ガス規制+10%低減適合	27年度燃費基準達成
	21年排出ガス規制適合	27年度燃費基準+5%達成	21年排出ガス規制適合	27年度燃費基準+5%達成	28年排出ガス規制適合(※)	

(※)平成29年度税制改正より創設

2. 月別税目別県税調定収入済額

月	区 分	調 定 済 額		収 入 済 額		収入 歩合 %
		本 月 分	累 計	本 月 分	累 計	
		円	円	円	円	
4 月	県 民 税	46,648,332,494	46,648,332,494	1,346,033,147	1,346,033,147	2.89
	(個 人)	45,446,444,450	45,446,444,450	634,875,291	634,875,291	1.40
	・均等割及び所得割	45,168,352,618	45,168,352,618	356,783,459	356,783,459	0.79
	・配 当 割	271,271,332	271,271,332	271,271,332	271,271,332	100.00
	・株式等譲渡所得割	6,820,500	6,820,500	6,820,500	6,820,500	100.00
	(法 人)	868,518,346	868,518,346	377,787,516	377,787,516	43.50
	(利 子 割)	333,369,698	333,369,698	333,370,340	333,370,340	100.00
	事 業 税	4,100,368,581	4,100,368,581	2,630,649,580	2,630,649,580	64.16
	(個 人)	211,575,524	211,575,524	11,451,125	11,451,125	5.41
	(法 人)	3,888,793,057	3,888,793,057	2,619,198,455	2,619,198,455	67.35
	地 方 消 費 税	-	-	-	-	-
	不 動 産 取 得 税	1,802,486,017	1,802,486,017	504,477,104	504,477,104	27.99
	県 た ば こ 税	569,599,487	569,599,487	151,435	151,435	0.03
	ゴ ル フ 場 利 用 税	359,098,375	359,098,375	343,820,500	343,820,500	95.75
	自 動 車 取 得 税	967,764,254	967,764,254	954,346,000	954,346,000	98.61
	軽 油 引 取 税	3,597,567,384	3,597,567,384	227,235,280	227,235,280	6.32
	自 動 車 税	75,345,202,378	75,345,202,378	1,256,089,774	1,256,089,774	1.67
	月 鉦 区 税	-	-	-	-	-
	固 定 資 産 税	-	-	-	-	-
	狩 猟 税	-	-	-	-	-
	旧 法 に よ る 税	567,529	567,529	50,000	50,000	8.81
	(料理飲食等消費税)	-	-	-	-	-
	(自動車取得税)	-	-	-	-	-
	(軽油引取税)	567,529	567,529	50,000	50,000	8.81
(特別地方消費税)	-	-	-	-	-	
計	133,390,986,499	133,390,986,499	7,262,852,820	7,262,852,820	5.44	
5 月	県 民 税	1,960,760,133	48,609,092,627	3,524,322,452	4,870,355,599	10.02
	(個 人)	131,024,973	45,577,469,423	1,476,739,581	2,111,614,872	4.63
	・均等割及び所得割	77,418,299	45,245,770,917	1,423,132,907	1,779,916,366	3.93
	・配 当 割	43,461,144	314,732,476	43,461,144	314,732,476	100.00
	・株式等譲渡所得割	10,145,530	16,966,030	10,145,530	16,966,030	100.00
	(法 人)	1,698,167,194	2,566,685,540	1,916,015,497	2,293,803,013	89.37
	(利 子 割)	131,567,966	464,937,664	131,567,374	464,937,714	100.00
	事 業 税	8,223,228,899	12,323,597,480	11,553,126,386	14,183,775,966	115.09
	(個 人)	12,423,151	223,998,675	16,979,789	28,430,914	12.69
	(法 人)	8,210,805,748	12,099,598,805	11,536,146,597	14,155,345,052	116.99
	地 方 消 費 税	-	-	-	-	-
	不 動 産 取 得 税	1,415,614,215	3,218,100,232	1,645,597,552	2,150,074,656	66.81
	県 た ば こ 税	540,367,118	1,109,966,605	569,676,768	569,828,203	51.34
	ゴ ル フ 場 利 用 税	389,226,100	748,324,475	403,042,950	746,863,450	99.80
	自 動 車 取 得 税	587,694,100	1,555,458,354	584,610,700	1,538,956,700	98.94
	軽 油 引 取 税	3,260,542,796	6,858,110,180	1,361,334,079	1,588,569,359	23.16
	自 動 車 税	23,337,000	75,368,539,378	37,174,265,270	38,430,355,044	50.99
	月 鉦 区 税	41,587,500	41,587,500	157,600	157,600	0.38
	固 定 資 産 税	-	-	-	-	-
	狩 猟 税	-	-	-	-	-
	旧 法 に よ る 税	-	567,529	52,000	102,000	17.97
	(料理飲食等消費税)	-	-	-	-	-
	(自動車取得税)	-	-	-	-	-
	(軽油引取税)	-	567,529	52,000	102,000	17.97
(特別地方消費税)	-	-	-	-	-	
計	16,442,357,861	149,833,344,360	56,816,185,757	64,079,038,577	42.77	

月	区 分	調 定 済 額		収 入 済 額		収入 歩合 %	
		本 月	分 累 計	本 月	分 累 計		
		円	円	円	円		
6 月	県 民 税	238,356,649,327	286,965,741,954	27,624,656,950	32,495,012,549	11.32	
	(個 人)	232,093,158,637	277,670,628,060	19,734,509,589	21,846,124,461	7.87	
	・均等割及び所得割	231,891,986,003	277,137,756,920	19,533,335,455	21,313,251,821	7.69	
	・配 当 割	193,538,492	508,270,968	193,539,992	508,272,468	100.00	
	・株式等譲渡所得割	7,634,142	24,600,172	7,634,142	24,600,172	100.00	
	(法 人)	6,130,906,395	8,697,591,935	7,757,562,963	10,051,365,976	115.56	
	(利 子 割)	132,584,295	597,521,959	132,584,398	597,522,112	100.00	
	事 業 税	38,996,587,071	51,320,184,551	55,128,539,725	69,312,315,691	135.06	
	(個 人)	120,060,179	344,058,854	36,311,681	64,742,595	18.82	
	(法 人)	38,876,526,892	50,976,125,697	55,092,228,044	69,247,573,096	135.84	
	地 方 消 費 税	734,392,412	734,392,412	734,392,412	734,392,412	100.00	
	不 動 産 取 得 税	1,379,042,244	4,597,142,476	1,134,936,203	3,285,010,859	71.46	
	県 た ば こ 税	580,655,128	1,690,621,733	540,408,558	1,110,236,761	65.67	
	ゴ ル フ 場 利 用 税	439,658,700	1,187,983,175	439,783,025	1,186,646,475	99.89	
	自 動 車 取 得 税	842,330,400	2,397,788,754	840,841,200	2,379,797,900	99.25	
	軽 油 引 取 税	3,172,772,734	10,030,882,914	1,771,425,221	3,359,994,580	33.50	
	自 動 車 税	575,352,710	75,943,892,088	26,903,758,903	65,334,113,947	86.03	
	月 鉦 区 税	-	41,587,500	41,382,700	41,540,300	99.89	
	固 定 資 産 税	-	-	-	-	-	
	狩 猟 税	-	-	-	-	-	
	旧 法 に よ る 税	-	567,529	51,000	153,000	26.96	
	(料理飲食等消費税)	-	-	-	-	-	
	(自動車取得税)	-	-	-	-	-	
	(軽油引取税)	-	567,529	51,000	153,000	26.96	
	(特別地方消費税)	-	-	-	-	-	
	計		285,077,440,726	434,910,785,086	115,160,175,897	179,239,214,474	41.21
	7 月	県 民 税	3,970,781,003	290,936,522,957	28,573,396,966	61,068,409,515	20.99
(個 人)		1,642,762,406	279,313,390,466	27,904,232,647	49,750,357,108	17.81	
・均等割及び所得割		156,654,817	277,294,411,737	26,418,102,558	47,731,354,379	17.21	
・配 当 割		1,470,965,307	1,979,236,275	1,470,987,807	1,979,260,275	100.00	
・株式等譲渡所得割		15,142,282	39,742,454	15,142,282	39,742,454	100.00	
(法 人)		2,165,792,300	10,863,384,235	506,937,876	10,558,303,852	97.19	
(利 子 割)		162,226,297	759,748,256	162,226,443	759,748,555	100.00	
事 業 税		12,690,919,100	64,011,103,651	-4,610,877,091	64,701,438,600	101.08	
(個 人)		48,218,500	392,277,354	58,482,342	123,224,937	31.41	
(法 人)		12,642,700,600	63,618,826,297	-4,669,359,433	64,578,213,663	101.51	
地 方 消 費 税		-	734,392,412	-	734,392,412	100.00	
不 動 産 取 得 税		1,023,107,200	5,620,249,676	929,320,270	4,214,331,129	74.98	
県 た ば こ 税		559,737,270	2,250,359,003	580,604,729	1,690,841,490	75.14	
ゴ ル フ 場 利 用 税		379,931,100	1,567,914,275	379,400,175	1,566,046,650	99.88	
自 動 車 取 得 税		672,160,000	3,069,948,754	675,151,300	3,054,949,200	99.51	
軽 油 引 取 税		3,351,518,677	13,382,401,591	3,386,728,623	6,746,723,203	50.41	
自 動 車 税		58,152,500	76,002,044,588	4,823,603,972	70,157,717,919	92.31	
月 鉦 区 税		-	41,587,500	-	41,540,300	99.89	
固 定 資 産 税		-	-	-	-	-	
狩 猟 税		-	-	-	-	-	
旧 法 に よ る 税		-	567,529	51,000	204,000	35.95	
(料理飲食等消費税)		-	-	-	-	-	
(自動車取得税)		-	-	-	-	-	
(軽油引取税)		-	567,529	51,000	204,000	35.95	
(特別地方消費税)		-	-	-	-	-	
計			22,706,306,850	457,617,091,936	34,737,379,944	213,976,594,418	46.76

月	区 分	調 定 済 額		収 入 済 額		収入 歩合 %	
		本 月 分	累 計	本 月 分	累 計		
		円	円	円	円		
8 月	県 民 税	1,834,109,803	292,770,632,760	31,702,048,740	92,770,458,255	31.69	
	(個 人)	379,770,650	279,693,161,116	30,640,998,064	80,391,355,172	28.74	
	・均等割及び所得割	299,430,911	277,593,842,648	30,560,673,388	78,292,027,767	28.20	
	・配 当 割	68,339,129	2,047,575,404	68,324,066	2,047,584,341	100.00	
	・株式等譲渡所得割	12,000,610	51,743,064	12,000,610	51,743,064	100.00	
	(法 人)	1,220,321,000	12,083,705,235	827,032,355	11,385,336,207	94.22	
	(利 子 割)	234,018,153	993,766,409	234,018,321	993,766,876	100.00	
	事 業 税	13,406,727,900	77,417,831,551	3,647,922,966	68,349,361,566	88.29	
	(個 人)	7,189,339,200	7,581,616,554	974,703,814	1,097,928,751	14.48	
	(法 人)	6,217,388,700	69,836,214,997	2,673,219,152	67,251,432,815	96.30	
	地 方 消 費 税	-	734,392,412	-	734,392,412	100.00	
	不 動 産 取 得 税	1,921,346,200	7,541,595,876	1,421,566,941	5,635,898,070	74.73	
	県 た ば こ 税	559,437,515	2,809,796,518	559,634,791	2,250,476,281	80.09	
	ゴ ル フ 場 利 用 税	397,254,825	1,965,169,100	397,550,975	1,963,597,625	99.92	
	自 動 車 取 得 税	621,986,900	3,691,935,654	623,364,500	3,678,313,700	99.63	
	軽 油 引 取 税	3,469,266,960	16,851,668,551	3,309,646,243	10,056,369,446	59.68	
	自 動 車 税	-60,624,100	75,941,420,488	1,428,590,720	71,586,308,639	94.27	
	月 鉦 区 税	-	41,587,500	47,200	41,587,500	100.00	
	固 定 資 産 税	-	-	-	-	-	
	狩 猟 税	-	-	-	-	-	
	旧 法 に よ る 税	-	567,529	51,000	255,000	44.93	
	(料理飲食等消費税)	-	-	-	-	-	
	(自動車取得税)	-	-	-	-	-	
	(軽油引取税)	-	567,529	51,000	255,000	44.93	
	(特別地方消費税)	-	-	-	-	-	
	計		22,149,506,003	479,766,597,939	43,090,424,076	257,067,018,494	53.58
	9 月	県 民 税	1,614,965,141	294,385,597,901	21,675,103,151	114,445,561,406	38.88
(個 人)		347,391,638	280,040,552,754	20,136,242,773	100,527,597,945	35.90	
・均等割及び所得割		233,026,240	277,826,868,888	20,021,873,982	98,313,901,749	35.39	
・配 当 割		94,848,996	2,142,424,400	94,852,389	2,142,436,730	100.00	
・株式等譲渡所得割		19,516,402	71,259,466	19,516,402	71,259,466	100.00	
(法 人)		1,031,377,700	13,115,082,935	1,302,664,703	12,688,000,910	96.74	
(利 子 割)		236,195,803	1,229,962,212	236,195,675	1,229,962,551	100.00	
事 業 税		5,342,072,500	82,759,904,051	9,401,967,957	77,751,329,523	93.95	
(個 人)		121,668,300	7,703,284,854	2,556,476,547	3,654,405,298	47.44	
(法 人)		5,220,404,200	75,056,619,197	6,845,491,410	74,096,924,225	98.72	
地 方 消 費 税		66,513,300,686	67,247,693,098	66,513,300,686	67,247,693,098	100.00	
不 動 産 取 得 税		1,909,607,100	9,451,202,976	1,842,724,149	7,478,622,219	79.13	
県 た ば こ 税		573,849,613	3,383,646,131	559,384,144	2,809,860,425	83.04	
ゴ ル フ 場 利 用 税		361,853,050	2,327,022,150	359,981,975	2,323,579,600	99.85	
自 動 車 取 得 税		825,432,900	4,517,368,554	818,536,300	4,496,850,000	99.55	
軽 油 引 取 税		3,315,622,709	20,167,291,260	3,277,834,016	13,334,203,462	66.12	
自 動 車 税		58,071,300	75,999,491,788	1,189,265,834	72,775,574,473	95.76	
月 鉦 区 税		-	41,587,500	-	41,587,500	100.00	
固 定 資 産 税		-	-	-	-	-	
狩 猟 税		-	-	-	-	-	
旧 法 に よ る 税		-	567,529	51,000	306,000	53.92	
(料理飲食等消費税)		-	-	-	-	-	
(自動車取得税)		-	-	-	-	-	
(軽油引取税)		-	567,529	51,000	306,000	53.92	
(特別地方消費税)		-	-	-	-	-	
計			80,514,774,999	560,281,372,938	105,638,149,212	362,705,167,706	64.74

月	区 分	調 定 済 額		収 入 済 額		収入 歩合 %	
		本 月 分	累 計	本 月 分	累 計		
		円	円	円	円		
10 月	県 民 税	1,597,601,517	295,983,199,418	26,318,838,924	140,764,400,330	47.56	
	(個 人)	316,993,909	280,357,546,663	25,222,374,593	125,749,972,538	44.85	
	・均等割及び所得割	133,476,911	277,960,345,799	25,038,869,925	123,352,771,674	44.38	
	・配 当 割	169,903,697	2,312,328,097	169,891,367	2,312,328,097	100.00	
	・株式等譲渡所得割	13,613,301	84,872,767	13,613,301	84,872,767	100.00	
	(法 人)	905,597,500	14,020,680,435	720,059,714	13,408,060,624	95.63	
	(利 子 割)	375,010,108	1,604,972,320	376,404,617	1,606,367,168	100.09	
	事 業 税	4,548,286,900	87,308,190,951	3,369,157,919	81,120,487,442	92.91	
	(個 人)	135,720,900	7,839,005,754	188,958,160	3,843,363,458	49.03	
	(法 人)	4,412,566,000	79,469,185,197	3,180,199,759	77,277,123,984	97.24	
	地 方 消 費 税	-	67,247,693,098	-	67,247,693,098	100.00	
	不 動 産 取 得 税	1,632,259,900	11,083,462,876	1,868,084,186	9,346,706,405	84.33	
	県 た ば こ 税	550,169,579	3,933,815,710	573,844,960	3,383,705,385	86.02	
	ゴ ル フ 場 利 用 税	369,370,950	2,696,393,100	369,321,625	2,692,901,225	99.87	
	自 動 車 取 得 税	583,355,200	5,100,723,754	587,413,900	5,084,263,900	99.68	
	軽 油 引 取 税	3,385,143,114	23,552,434,374	3,394,901,081	16,729,104,543	71.03	
	自 動 車 税	-19,394,499	75,980,097,289	529,635,404	73,305,209,877	96.48	
	月 鉦 区 税	-	41,587,500	-	41,587,500	100.00	
	固 定 資 産 税	-	-	-	-	-	
	狩 猟 税	30,988,400	30,988,400	26,170,900	26,170,900	84.45	
	旧 法 に よ る 税	-	567,529	51,000	357,000	62.90	
	(料理飲食等消費税)	-	-	-	-	-	
	(自動車取得税)	-	-	-	-	-	
	(軽油引取税)	-	567,529	51,000	357,000	62.90	
	(特別地方消費税)	-	-	-	-	-	
	計		12,677,781,061	572,959,153,999	37,037,419,899	399,742,587,605	69.77
	11 月	県 民 税	5,639,779,320	301,622,978,738	21,472,598,708	162,236,999,038	53.79
(個 人)		225,734,508	280,583,281,171	19,596,377,546	145,346,350,084	51.80	
・均等割及び所得割		127,559,022	278,087,904,821	19,498,186,968	142,850,958,642	51.37	
・配 当 割		78,128,114	2,390,456,211	78,143,206	2,390,471,303	100.00	
・株式等譲渡所得割		20,047,372	104,920,139	20,047,372	104,920,139	100.00	
(法 人)		5,282,158,100	19,302,838,535	1,745,709,179	15,153,769,803	78.51	
(利 子 割)		131,886,712	1,736,859,032	130,511,983	1,736,879,151	100.00	
事 業 税		34,683,649,000	121,991,839,951	11,583,593,762	92,704,081,204	75.99	
(個 人)		107,965,700	7,946,971,454	1,015,021,800	4,858,385,258	61.14	
(法 人)		34,575,683,300	114,044,868,497	10,568,571,962	87,845,695,946	77.03	
地 方 消 費 税		-	67,247,693,098	-	67,247,693,098	100.00	
不 動 産 取 得 税		1,704,171,500	12,787,634,376	1,808,035,319	11,154,741,724	87.23	
県 た ば こ 税		542,912,353	4,476,728,063	550,132,892	3,933,838,277	87.87	
ゴ ル フ 場 利 用 税		348,895,300	3,045,288,400	350,110,375	3,043,011,600	99.93	
自 動 車 取 得 税		680,173,300	5,780,897,054	683,245,800	5,767,509,700	99.77	
軽 油 引 取 税		3,313,970,589	26,866,404,963	3,442,885,708	20,171,990,251	75.08	
自 動 車 税		9,036,400	75,989,133,689	296,884,777	73,602,094,654	96.86	
月 鉦 区 税		-	41,587,500	-	41,587,500	100.00	
固 定 資 産 税		-	-	-	-	-	
狩 猟 税		2,156,800	33,145,200	6,968,800	33,139,700	99.98	
旧 法 に よ る 税		-	567,529	-7,816	349,184	61.53	
(料理飲食等消費税)		-	-	-	-	-	
(自動車取得税)		-	-	-	-	-	
(軽油引取税)		-	567,529	-7,816	349,184	61.53	
(特別地方消費税)		-	-	-	-	-	
計			46,924,744,562	619,883,898,561	40,194,448,325	439,937,035,930	70.97

月	区 分	調 定 済 額		収 入 済 額		収入 歩合 %
		本 月 分	累 計	本 月 分	累 計	
		円	円	円	円	
12 月	県 民 税	2,591,512,133	304,214,490,871	31,873,584,498	194,110,583,536	63.81
	(個 人)	527,513,963	281,110,795,134	25,777,703,737	171,124,053,821	60.87
	・均等割及び所得割	138,912,371	278,226,817,192	25,389,111,294	168,240,069,936	60.47
	・配 当 割	360,543,301	2,750,999,512	360,534,152	2,751,005,455	100.00
	・株式等譲渡所得割	28,058,291	132,978,430	28,058,291	132,978,430	100.00
	(法 人)	1,926,863,800	21,229,702,335	5,958,741,064	21,112,510,867	99.45
	(利 子 割)	137,134,370	1,873,993,402	137,139,697	1,874,018,848	100.00
	事 業 税	12,103,730,400	134,095,570,351	41,359,235,469	134,063,316,673	99.98
	(個 人)	94,833,600	8,041,805,054	2,698,814,235	7,557,199,493	93.97
	(法 人)	12,008,896,800	126,053,765,297	38,660,421,234	126,506,117,180	100.36
	地 方 消 費 税	36,088,382,687	103,336,075,785	36,088,382,687	103,336,075,785	100.00
	不 動 産 取 得 税	1,224,559,300	14,012,193,676	1,352,611,146	12,507,352,870	89.26
	県 た ば こ 税	511,157,143	4,987,885,206	542,900,306	4,476,738,583	89.75
	ゴ ル フ 場 利 用 税	429,799,650	3,475,088,050	430,286,375	3,473,297,975	99.95
	自 動 車 取 得 税	687,824,200	6,468,721,254	689,964,200	6,457,473,900	99.83
	軽 油 引 取 税	3,441,433,017	30,307,837,980	3,287,601,950	23,459,592,201	77.40
	自 動 車 税	21,690,300	76,010,823,989	491,814,028	74,093,908,682	97.48
	月 鉦 区 税	56,500	41,644,000	-	41,587,500	99.86
	固 定 資 産 税	-	-	-	-	-
	狩 猟 税	188,000	33,333,200	185,300	33,325,000	99.98
	旧 法 に よ る 税	-	567,529	1,000	350,184	61.70
	(料理飲食等消費税)	-	-	-	-	-
	(自動車取得税)	-	-	-	-	-
	(軽油引取税)	-	567,529	1,000	350,184	61.70
	(特別地方消費税)	-	-	-	-	-
	計	57,100,333,330	676,984,231,891	116,116,566,959	556,053,602,889	82.14
	1 月	県 民 税	17,267,233,308	321,481,724,179	35,892,074,009	230,002,657,545
(個 人)		16,675,389,332	297,786,184,466	35,407,959,502	206,532,013,323	69.36
・均等割及び所得割		106,364,614	278,333,181,806	18,838,934,784	187,079,004,720	67.21
・配 当 割		6,157,386,702	8,908,386,214	6,157,386,702	8,908,392,157	100.00
・株式等譲渡所得割		10,411,638,016	10,544,616,446	10,411,638,016	10,544,616,446	100.00
(法 人)		413,057,600	21,642,759,935	305,344,779	21,417,855,646	98.96
(利 子 割)		178,786,376	2,052,779,778	178,769,728	2,052,788,576	100.00
事 業 税		2,107,740,700	136,203,311,051	1,529,845,791	135,593,162,464	99.55
(個 人)		72,974,900	8,114,779,954	173,474,441	7,730,673,934	95.27
(法 人)		2,034,765,800	128,088,531,097	1,356,371,350	127,862,488,530	99.82
地 方 消 費 税		-	103,336,075,785	-	103,336,075,785	100.00
不 動 産 取 得 税		1,266,515,000	15,278,708,676	1,444,844,398	13,952,197,268	91.32
県 た ば こ 税		570,705,912	5,558,591,118	511,164,510	4,987,903,093	89.73
ゴ ル フ 場 利 用 税		419,869,175	3,894,957,225	418,276,850	3,891,574,825	99.91
自 動 車 取 得 税		2,621,400	6,471,342,654	-1,400,000	6,456,073,900	99.76
軽 油 引 取 税		3,648,347,003	33,956,184,983	3,411,787,377	26,871,379,578	79.14
自 動 車 税		7,359,800	76,018,183,789	127,396,733	74,221,305,415	97.64
月 鉦 区 税		185,100	41,829,100	56,500	41,644,000	99.56
固 定 資 産 税		-	-	-	-	-
狩 猟 税		87,800	33,421,000	96,000	33,421,000	100.00
旧 法 に よ る 税		-	567,529	1,150	351,334	61.91
(料理飲食等消費税)		-	-	-	-	-
(自動車取得税)		-	-	-	-	-
(軽油引取税)		-	567,529	1,150	351,334	61.91
(特別地方消費税)		-	-	-	-	-
計		25,290,665,198	702,274,897,089	43,334,143,318	599,387,746,207	85.35

月	区 分	調 定 済 額		収 入 済 額		収入
		本 月 分	累 計	本 月 分	累 計	
		円	円	円	円	%
2 月	県 民 税	1,159,867,037	322,641,591,216	22,046,849,439	252,049,506,984	78.12
	(個 人)	182,352,377	297,968,536,843	21,177,658,813	227,709,672,136	76.42
	・均等割及び所得割	95,642,844	278,428,824,650	21,090,904,791	208,169,909,511	74.77
	・配 当 割	78,674,497	8,987,060,711	78,718,986	8,987,111,143	100.00
	・株式等譲渡所得割	8,035,036	10,552,651,482	8,035,036	10,552,651,482	100.00
	(法 人)	797,878,200	22,440,638,135	689,536,747	22,107,392,393	98.51
	(利 子 割)	179,636,460	2,232,416,238	179,653,879	2,232,442,455	100.00
	事 業 税	3,837,795,400	140,041,106,451	3,108,255,873	138,701,418,337	99.04
	(個 人)	70,846,100	8,185,626,054	99,688,394	7,830,362,328	95.66
	(法 人)	3,766,949,300	131,855,480,397	3,008,567,479	130,871,056,009	99.25
	地 方 消 費 税	-	103,336,075,785	-	103,336,075,785	100.00
	不 動 産 取 得 税	2,200,239,300	17,478,947,976	1,013,135,289	14,965,332,557	85.62
	県 た ば こ 税	476,222,839	6,034,813,957	570,697,035	5,558,600,128	92.11
	ゴ ル フ 場 利 用 税	286,311,625	4,181,268,850	284,540,100	4,176,114,925	99.88
	自 動 車 取 得 税	1,339,971,100	7,811,313,754	1,340,841,100	7,796,915,000	99.82
	軽 油 引 取 税	3,073,041,536	37,029,226,519	3,471,436,130	30,342,815,708	81.94
	自 動 車 税	-13,485,501	76,004,698,288	138,937,388	74,360,242,803	97.84
	月 鉦 区 税	58,400	41,887,500	185,100	41,829,100	99.86
	固 定 資 産 税	-	-	-	-	-
	狩 猟 税	8,200	33,429,200	8,200	33,429,200	100.00
	旧 法 に よ る 税	-	567,529	-	351,334	61.91
	(料理飲食等消費税)	-	-	-	-	-
	(自動車取得税)	-	-	-	-	-
(軽油引取税)	-	567,529	-	351,334	61.91	
(特別地方消費税)	-	-	-	-	-	
計		12,360,029,936	714,634,927,025	31,974,885,654	631,362,631,861	88.35
出 納 閉 鎖 日 現 在	県 民 税	5,134,812,210	327,776,403,426	59,658,251,005	311,707,757,989	95.10
	(個 人)	3,626,376,797	301,594,913,640	57,968,677,034	285,678,349,170	94.72
	・均等割及び所得割	3,577,429,352	282,006,254,002	57,919,780,021	266,089,689,532	94.36
	・配 当 割	41,414,250	9,028,474,961	41,363,818	9,028,474,961	100.00
	・株式等譲渡所得割	7,533,195	10,560,184,677	7,533,195	10,560,184,677	100.00
	(法 人)	1,354,189,175	23,794,827,310	1,535,353,950	23,642,746,343	99.36
	(利 子 割)	154,246,238	2,386,662,476	154,220,021	2,386,662,476	100.00
	事 業 税	5,964,855,775	146,005,962,226	6,774,868,650	145,476,286,987	99.64
	(個 人)	14,684,581	8,200,310,635	105,519,924	7,935,882,252	96.78
	(法 人)	5,950,171,194	137,805,651,591	6,669,348,726	137,540,404,735	99.81
	地 方 消 費 税	103,863,924,215	207,200,000,000	103,863,924,215	207,200,000,000	100.00
	不 動 産 取 得 税	1,307,687,100	18,786,635,076	3,082,109,920	18,047,442,477	96.07
	県 た ば こ 税	462,842,739	6,497,656,696	939,056,568	6,497,656,696	100.00
	ゴ ル フ 場 利 用 税	256,094,175	4,437,363,025	261,248,100	4,437,363,025	100.00
	自 動 車 取 得 税	1,025,165,800	8,836,479,554	1,024,144,817	8,821,059,817	99.83
	軽 油 引 取 税	3,286,298,498	40,315,525,017	9,664,167,149	40,006,982,857	99.23
	自 動 車 税	8,816,196	76,013,514,484	186,473,145	74,546,715,948	98.07
	月 鉦 区 税	-	41,887,500	58,400	41,887,500	100.00
	固 定 資 産 税	-	-	-	-	-
	狩 猟 税	-	33,429,200	-	33,429,200	100.00
	旧 法 に よ る 税	-	567,529	-	351,334	61.91
	(料理飲食等消費税)	-	-	-	-	-
	(自動車取得税)	-	-	-	-	-
(軽油引取税)	-	567,529	-	351,334	61.91	
(特別地方消費税)	-	-	-	-	-	
計		121,310,496,708	835,945,423,733	185,454,301,969	816,816,933,830	97.71

(注) 出納閉鎖日現在の表にあたっては、本月分を3月～5月に読み替える

(単位：円)

3. 平成29年度都道府県税

	調 定 済 額				
	29年度			28年度	前年比 (%)
	現年課税分	滞納繰越分	合 計	計	
都道府県民税個人分	5,309,526,054	210,319,879	5,519,845,933	5,326,741,311	103.6
（均等割及び所得割）	4,951,744,103	210,319,879	5,162,063,983	5,122,068,934	100.8
（配当割）	175,726,323	-	175,726,323	128,159,786	137.1
（株式等譲渡所得割）	182,055,626	-	182,055,626	76,512,589	237.9
都道府県民税法人分	761,593,722	4,321,508	765,915,230	758,404,417	101.0
都道府県民税利子割	59,314,844	-	59,314,844	44,451,352	133.4
事業税	4,187,855,346	15,121,782	4,202,977,128	4,278,601,567	98.2
（個人分）	202,779,540	5,015,556	207,795,098	203,823,831	101.9
（法人分）	3,985,075,806	10,106,225	3,995,182,031	4,074,777,737	98.0
地方消費税	4,735,275,593	-	4,735,275,593	4,702,828,008	100.7
（譲渡割）	3,597,870,874	-	3,597,870,874	3,606,564,139	99.8
（貨物割）	1,137,404,720	-	1,137,404,720	1,096,263,867	103.8
不動産取得税	409,966,353	12,178,542	422,144,895	415,016,009	101.7
都道府県たばこ税	140,946,585	1,597	140,948,182	148,902,648	94.7
ゴルフ場利用税	44,727,921	71,200	44,799,122	46,019,425	97.3
自動車取得税	189,690,181	4,398	189,694,579	146,076,340	129.9
軽油引取税	949,344,172	11,816,149	961,160,323	944,981,858	101.7
自動車税	1,540,435,200	16,885,693	1,557,320,894	1,555,046,063	100.1
鉱区税	333,796	13,219	347,015	347,000	100.0
固定資産税	4,430,257	-	4,430,257	2,792,787	158.6
法定外普通税	42,883,797	-	42,883,797	39,887,458	107.5
狩猟税	848,306	-	848,306	881,072	96.3
法定外目的税	9,719,862	350,274	10,070,136	9,280,983	108.5
旧法による税	75	795,030	795,105	1,110,053	71.6
	-	-	-	-	-
	-	-	-	-	-
	18,386,892,069	271,879,274	18,658,771,344	18,421,368,360	101.3

徴収実績（決算見込額）

地方行財政調査会資料

出納閉鎖日現在

(単位：千円、千円未満四捨五入)

収 入 済 額					収入歩合	
29年度			28年度	前年比 (%)	29年度	28年度
現年課税分	滞納繰越分	合計	計			
5,244,951,488	71,488,327	5,316,439,815	5,093,453,268	104.4	96.3	95.6
4,887,169,524	71,488,327	4,958,657,852	4,888,780,890	101.4	96.1	95.4
175,726,336	-	175,726,336	128,159,787	137.1	100.0	100.0
182,055,626	-	182,055,626	76,512,589	237.9	100.0	100.0
761,342,299	1,031,484	762,373,783	753,461,505	101.2	99.5	99.3
59,314,849	-	59,314,849	44,451,376	133.4	100.0	100.0
4,190,049,626	3,879,258	4,193,928,884	4,261,278,815	98.4	99.8	99.6
200,794,386	1,688,098	202,482,484	197,960,698	102.3	97.4	97.1
3,989,255,241	2,191,160	3,991,446,401	4,063,318,118	98.2	99.9	99.7
4,735,275,593	-	4,735,275,593	4,702,828,008	100.7	100.0	100.0
3,597,870,874	-	3,597,870,874	3,606,564,139	99.8	100.0	100.0
1,137,404,720	-	1,137,404,720	1,096,263,867	103.8	100.0	100.0
402,692,094	3,854,810	406,546,904	396,717,355	102.5	96.3	95.6
140,946,590	1,523	140,948,113	148,901,058	94.7	100.0	100.0
44,696,076	31,483	44,727,559	45,940,351	97.4	99.8	99.8
189,677,861	1,770	189,679,631	146,059,607	129.9	100.0	100.0
938,281,987	10,417,491	948,699,479	933,157,589	101.7	98.7	98.7
1,534,597,491	5,866,938	1,540,464,430	1,534,926,933	100.4	98.9	98.7
331,159	1,079	332,238	331,450	100.2	95.7	95.5
4,430,257	-	4,430,257	2,792,787	158.6	100.0	100.0
42,883,797	-	42,883,797	39,887,458	107.5	100.0	100.0
848,306	-	848,306	881,072	96.3	100.0	100.0
9,717,808	13,341	9,731,149	8,930,517	109.0	96.6	96.2
75	30,566	30,641	31,385	97.6	3.9	2.8
-	-	-	-	-	-	-
-	-	-	-	-	-	-
18,300,037,360	96,618,072	18,396,655,434	18,114,030,540	101.6	98.6	98.3

4. 各 都 道 府 県 別 予 算 額

平成29年度

区 分	予算額	調定額		
		現年課税分	滞納繰越分	合計
	千円	千円	千円	千円
北海道	611,748,812	614,224,309	11,198,118	625,422,427
青森	184,047,079	184,267,082	2,128,181	186,395,263
岩手	130,372,000	131,268,289	1,786,302	133,054,591
宮城	313,520,000	313,759,142	4,129,295	317,888,437
秋田	89,739,396	90,575,603	1,458,487	92,034,090
山形	111,400,000	111,789,689	1,379,170	113,168,859
福島	239,956,742	240,528,725	4,034,187	244,562,912
茨城	377,493,161	377,890,437	6,027,620	383,918,057
栃木	247,500,000	248,812,712	4,436,836	253,249,548
群馬	242,159,000	243,693,548	4,216,745	247,910,293
埼玉	780,600,000	783,943,362	18,094,759	802,038,121
千葉	960,930,000	972,446,431	19,686,785	992,133,216
東京都	3,929,621,349	3,925,667,996	42,773,861	3,968,441,857
神奈川県	1,266,737,983	1,272,470,496	18,188,200	1,290,658,697
新潟	265,518,000	265,682,338	2,721,334	268,403,672
富山	137,801,000	139,156,017	2,638,336	141,794,353
石川	147,682,000	149,779,648	2,607,522	152,387,170
福井	111,262,174	112,957,987	1,679,430	114,637,417
山梨	93,967,021	94,525,472	1,719,812	96,245,284
長野	231,427,758	231,661,733	2,929,775	234,591,508
岐阜	236,900,000	240,770,323	4,906,994	245,677,317
静岡	495,600,000	498,735,452	7,822,855	506,558,307
愛知県	1,183,200,000	1,191,590,888	16,618,463	1,208,209,351
三重	240,793,000	246,202,047	3,635,901	249,837,948
滋賀	164,650,000	165,803,639	3,460,540	169,264,179
京都	288,220,000	287,113,227	3,827,696	290,940,923
大阪	1,491,886,000	1,493,909,085	20,634,409	1,514,543,494
兵庫県	723,669,976	723,724,075	11,840,331	735,564,406
奈良	120,300,000	121,047,196	2,741,415	123,788,611
和歌山	92,855,000	93,727,068	1,718,867	95,445,935
鳥取	54,225,338	54,623,146	620,025	55,243,171
島根	67,367,172	67,781,518	516,128	68,297,646
岡山	238,114,779	238,201,867	3,607,817	241,809,684
広島	341,141,000	346,289,291	5,530,177	351,819,468
山口	174,921,514	179,191,546	2,309,455	181,501,001
徳島	76,100,000	78,396,153	1,105,182	79,501,335
香川	122,520,011	123,932,764	1,598,514	125,531,278
愛媛	148,000,000	148,051,520	1,654,526	149,706,046
高知	64,720,595	64,760,382	853,289	65,613,671
福岡	643,314,103	646,805,643	10,452,328	657,257,971
佐賀	84,956,000	86,273,185	970,380	87,243,565
長崎	116,562,518	116,800,394	1,640,349	118,440,743
熊本	165,497,855	169,150,869	2,656,148	171,807,017
大分	124,187,000	124,124,190	1,811,874	125,936,064
宮崎	98,310,000	99,196,106	1,347,662	100,543,768
鹿児島	148,420,415	149,108,261	2,285,535	151,393,797
沖縄	124,579,001	126,481,218	1,877,659	128,358,877
合計	18,304,494,752	18,386,892,069	271,879,274	18,658,771,344

及び決算（見込）額

地方行財政調査会資料

出納閉鎖日現在 (単位：千円、千円未満四捨五入)

収入額			収入歩合		
現年課税分	滞納繰越分	合計	現年課税分	滞納繰越分	合計
千円	千円	千円			%
609,837,945	4,327,931	614,165,876	99.3	38.6	98.2
183,703,237	557,662	184,260,899	99.7	26.2	98.9
130,462,336	827,709	131,290,045	99.4	46.3	98.7
312,293,229	1,543,910	313,837,139	99.5	37.4	98.7
90,251,152	384,611	90,635,763	99.6	26.4	98.5
111,401,673	355,319	111,756,992	99.7	25.8	98.8
239,137,228	1,180,410	240,317,638	99.4	29.3	98.3
376,092,494	1,875,587	377,968,081	99.5	31.1	98.5
247,593,252	1,263,812	248,857,064	99.5	28.5	98.3
242,608,802	1,036,940	243,645,742	99.6	24.6	98.3
778,236,217	6,267,907	784,504,124	99.3	34.6	97.8
966,984,565	6,020,161	973,004,726	99.4	30.6	98.1
3,907,936,834	17,558,177	3,925,495,011	99.5	41.0	98.9
1,264,572,953	7,740,768	1,272,313,722	99.4	42.6	98.6
264,904,039	761,415	265,665,454	99.7	28.0	99.0
138,251,492	950,802	139,202,294	99.3	36.0	98.2
149,011,791	809,412	149,821,203	99.5	31.0	98.3
112,570,714	462,691	113,033,405	99.7	27.6	98.6
94,093,080	481,204	94,574,283	99.5	28.0	98.3
230,728,019	969,262	231,697,281	99.6	33.1	98.8
239,125,134	1,698,733	240,823,867	99.3	34.6	98.0
496,507,571	2,473,397	498,980,968	99.6	31.6	98.5
1,186,482,253	5,825,631	1,192,307,884	99.6	35.1	98.7
244,913,903	1,386,169	246,300,072	99.5	38.1	98.6
164,460,493	1,186,571	165,647,064	99.2	34.3	97.9
285,753,368	1,805,171	287,558,539	99.5	47.2	98.8
1,492,953,857	6,901,032	1,499,854,889	99.9	33.4	99.0
720,289,196	3,587,710	723,876,906	99.5	30.3	98.4
120,320,443	711,623	121,032,066	99.4	26.0	97.8
93,384,387	444,881	93,829,268	99.6	25.9	98.3
54,418,300	186,742	54,605,042	99.6	30.1	98.8
67,601,141	172,503	67,773,644	99.7	33.4	99.2
237,021,202	1,303,772	238,324,974	99.5	36.1	98.6
343,977,638	1,987,645	345,965,283	99.3	35.9	98.3
178,294,367	943,825	179,238,192	99.5	40.9	98.8
78,074,123	360,262	78,434,385	99.6	32.6	98.7
123,390,876	540,547	123,931,423	99.6	33.8	98.7
147,577,276	541,580	148,118,856	99.7	32.7	98.9
64,441,233	365,467	64,806,700	99.5	42.8	98.8
643,103,067	4,459,490	647,562,557	99.4	42.7	98.5
85,734,529	415,796	86,150,325	99.4	42.8	98.7
116,288,440	615,806	116,904,246	99.6	37.5	98.7
168,498,087	880,327	169,378,414	99.6	33.1	98.6
123,700,431	529,338	124,229,769	99.7	29.2	98.6
98,561,960	518,559	99,080,519	99.4	38.5	98.5
148,426,364	700,866	149,127,230	99.5	30.7	98.5
126,066,669	698,940	126,765,609	99.7	37.2	98.8
18,300,037,360	96,618,072	18,396,655,434	99.5	35.5	98.6

5. 各都道府県別税目別決算（見込）額

平成29年度

出納閉鎖日現在（単位：千円、千円未満四捨五入）

地方行財政調査会資料

区分	個人都道府県民税			均等割及び所得割			配当割		
	調定額	収入額	収入歩合	調定額	収入額	収入歩合	調定額	収入額	収入歩合
	千円	千円	%	千円	千円	%	千円	千円	%
北海道	178,780,433	171,583,135	96.0	173,258,653	166,061,355	95.8	2,742,501	2,742,501	100.0
青森	36,596,285	34,693,149	94.8	35,732,052	33,828,916	94.7	456,343	456,343	100.0
岩手	37,768,846	36,567,747	96.8	36,704,226	35,503,127	96.7	493,076	493,076	100.0
宮城	86,699,954	83,291,407	96.1	83,601,118	80,192,571	95.9	1,534,785	1,534,785	100.0
秋田	27,300,513	26,179,740	95.9	26,466,711	25,345,937	95.8	430,545	430,545	100.0
山形	33,724,474	32,515,040	96.4	32,552,588	31,343,154	96.3	579,745	579,745	100.0
福島	66,362,017	63,334,249	95.4	63,887,595	60,859,827	95.3	1,271,852	1,271,852	100.0
茨城	115,433,311	110,982,997	96.1	109,431,812	104,981,498	95.9	3,010,666	3,010,666	100.0
栃木	78,423,298	74,469,203	95.0	74,288,861	70,334,766	94.7	2,004,583	2,004,583	100.0
群馬	74,703,629	71,093,367	95.2	70,585,528	66,975,266	94.9	2,033,430	2,033,430	100.0
埼玉	333,970,129	318,443,287	95.4	314,957,959	299,431,117	95.1	9,076,831	9,076,831	100.0
千葉	301,594,914	285,678,350	94.7	282,006,254	266,089,690	94.4	9,028,475	9,028,475	100.0
東京	952,134,332	921,252,005	96.8	878,448,676	847,566,345	96.5	36,718,659	36,718,663	100.0
神奈川	498,510,068	484,791,029	97.2	465,085,575	451,366,536	97.1	16,070,986	16,070,986	100.0
新潟	74,430,923	72,133,805	96.9	70,634,695	68,337,577	96.7	1,935,282	1,935,282	100.0
富山	41,701,748	39,816,532	95.5	39,041,113	37,155,898	95.2	1,319,877	1,319,877	100.0
石川	45,065,701	43,146,003	95.7	42,423,066	40,503,368	95.5	1,085,525	1,085,525	100.0
福井	29,846,428	28,489,780	95.5	28,002,310	26,645,662	95.2	901,718	901,718	100.0
山梨	30,454,897	29,281,076	96.1	28,906,822	27,733,000	95.9	742,156	742,156	100.0
長野	74,808,052	72,495,288	96.9	70,927,306	68,614,542	96.7	1,859,906	1,859,906	100.0
岐阜	78,678,365	75,279,352	95.7	74,104,327	70,705,314	95.4	2,293,649	2,293,649	100.0
静岡	156,647,133	150,225,505	95.9	146,959,029	140,537,401	95.6	4,458,869	4,458,869	100.0
愛知	379,514,841	366,353,083	96.5	350,876,190	337,714,432	96.2	14,554,928	14,554,928	100.0
三重	73,465,706	70,604,200	96.1	68,420,494	65,558,988	95.8	2,534,298	2,534,298	100.0
滋賀	56,576,864	54,360,270	96.1	53,144,003	50,927,409	95.8	1,550,322	1,550,322	100.0
京都	104,735,065	102,492,722	97.9	95,912,463	93,670,111	97.7	4,427,115	4,427,124	100.0
大阪	366,568,575	353,879,642	96.5	336,491,773	323,802,840	96.2	14,930,971	14,930,971	100.0
兵庫	245,828,254	236,122,740	96.1	223,980,191	214,274,677	95.7	10,862,764	10,862,764	100.0
奈良	55,383,314	53,571,356	96.7	49,428,877	47,616,919	96.3	2,976,522	2,976,522	100.0
和歌山	31,635,759	30,627,181	96.8	28,960,609	27,952,031	96.5	1,355,039	1,355,039	100.0
鳥取	17,146,845	16,663,640	97.2	16,085,824	15,602,619	97.0	507,642	507,642	100.0
島根	21,004,835	20,608,203	98.1	20,051,542	19,654,910	98.0	508,169	508,169	100.0
岡山	69,577,938	66,903,030	96.2	64,735,451	62,060,543	95.9	2,469,711	2,469,711	100.0
広島	114,757,800	110,565,817	96.3	108,343,446	104,151,463	96.1	3,315,960	3,315,960	100.0
山口	48,556,383	46,764,808	96.3	45,543,177	43,751,602	96.1	1,460,947	1,460,947	100.0
徳島	25,736,160	24,942,238	96.9	23,042,990	22,249,068	96.6	1,354,664	1,354,664	100.0
香川	36,233,897	35,011,169	96.6	33,312,603	32,089,875	96.3	1,498,724	1,498,724	100.0
愛媛	43,830,011	42,619,362	97.2	41,042,809	39,832,160	97.1	1,326,049	1,326,049	100.0
高知	22,111,777	21,512,641	97.3	20,889,921	20,290,785	97.1	574,094	574,094	100.0
福岡	185,967,163	178,844,655	96.2	175,992,440	168,869,932	96.0	4,840,883	4,840,883	100.0
佐賀	24,833,279	24,142,797	97.2	23,841,199	23,150,717	97.1	491,981	491,981	100.0
長崎	40,550,899	39,188,690	96.6	38,950,846	37,588,637	96.5	787,338	787,338	100.0
熊本	51,659,044	49,728,030	96.3	49,438,294	47,507,279	96.1	1,039,404	1,039,404	100.0
大分	34,958,143	33,910,412	97.0	33,572,266	32,524,535	96.9	644,702	644,702	100.0
宮崎	30,649,933	29,575,494	96.5	29,544,066	28,469,627	96.4	510,827	510,827	100.0
鹿児島	45,611,967	43,893,229	96.2	44,185,462	42,466,725	96.1	660,629	660,629	100.0
沖縄	39,316,031	37,812,360	96.2	38,270,772	36,767,101	96.1	493,181	493,181	100.0
合計	5,519,845,933	5,316,439,815	96.3	5,162,063,983	4,958,657,852	96.1	175,726,323	175,726,336	100.0

平成29年度

区 分	株式等譲渡所得割			法人都道府県民税			都道府県民税利子割		
	調定額	収入額	収入歩合	調定額	収入額	収入歩合	調定額	収入額	収入歩合
	千円	千円	%	千円	千円	%	千円	千円	%
北海道	2,779,279	2,779,279	100.0	19,517,210	19,362,551	99.2	1,944,639	1,944,639	100.0
青森	407,890	407,890	100.0	3,920,061	3,908,042	99.7	428,747	428,747	100.0
岩手	571,544	571,544	100.0	5,040,972	5,027,648	99.7	349,467	349,467	100.0
宮城	1,564,051	1,564,051	100.0	13,332,427	13,300,946	99.8	669,059	669,059	100.0
秋田	403,258	403,258	100.0	3,122,945	3,109,253	99.6	329,792	329,792	100.0
山形	592,141	592,141	100.0	4,102,866	4,085,939	99.6	441,442	441,442	100.0
福島	1,202,570	1,202,570	100.0	8,724,787	8,658,020	99.2	605,850	605,850	100.0
茨城	2,990,833	2,990,833	100.0	13,506,353	13,446,465	99.6	1,005,558	1,005,558	100.0
栃木	2,129,854	2,129,854	100.0	11,128,959	11,091,211	99.7	675,789	675,789	100.0
群馬	2,084,671	2,084,671	100.0	11,085,868	11,056,690	99.7	755,229	755,229	100.0
埼玉	9,935,339	9,935,339	100.0	26,070,549	25,956,213	99.6	2,709,933	2,709,933	100.0
千葉	10,560,185	10,560,185	100.0	23,794,827	23,642,746	99.4	2,386,662	2,386,662	100.0
東京	36,966,997	36,966,997	100.0	225,304,914	223,197,195	99.1	9,083,483	9,083,483	100.0
神奈川	17,353,506	17,353,506	100.0	42,504,410	42,422,624	99.8	3,389,503	3,389,508	100.0
新潟	1,860,946	1,860,946	100.0	9,063,307	9,047,176	99.8	809,362	809,362	100.0
富山	1,340,757	1,340,757	100.0	4,883,287	4,865,204	99.6	566,631	566,631	100.0
石川	1,557,110	1,557,110	100.0	6,259,801	6,216,268	99.3	524,709	524,709	100.0
福井	942,400	942,400	100.0	3,681,243	3,660,862	99.4	451,935	451,935	100.0
山梨	805,919	805,919	100.0	4,637,741	4,612,998	99.5	344,582	344,582	100.0
長野	2,020,840	2,020,840	100.0	8,783,174	8,750,165	99.6	852,319	852,319	100.0
岐阜	2,280,389	2,280,389	100.0	8,277,437	8,184,878	98.9	1,100,858	1,100,858	100.0
静岡	5,229,235	5,229,235	100.0	17,961,437	17,909,811	99.7	1,818,800	1,818,800	100.0
愛知	14,083,723	14,083,723	100.0	53,784,172	53,778,973	100.0	4,349,976	4,349,976	100.0
三重	2,510,914	2,510,914	100.0	8,471,944	8,440,638	99.6	1,019,817	1,019,817	100.0
滋賀	1,882,539	1,882,539	100.0	7,259,322	7,224,495	99.5	646,708	646,708	100.0
京都	4,395,487	4,395,487	100.0	11,978,020	11,928,351	99.6	1,211,444	1,211,444	100.0
大阪	15,145,831	15,145,831	100.0	72,244,298	72,596,507	100.5	5,272,984	5,272,984	100.0
兵庫	10,985,299	10,985,299	100.0	21,723,402	21,638,064	99.6	3,080,568	3,080,568	100.0
奈良	2,977,915	2,977,915	100.0	3,609,870	3,589,852	99.4	795,055	795,055	100.0
和歌山	1,320,111	1,320,111	100.0	3,315,035	3,308,750	99.8	622,948	622,948	100.0
鳥取	553,379	553,379	100.0	2,051,945	2,049,496	99.9	284,257	284,257	100.0
島根	445,124	445,124	100.0	2,503,603	2,493,999	99.6	362,740	362,740	100.0
岡山	2,372,776	2,372,776	100.0	8,725,288	8,688,469	99.6	1,015,982	1,015,982	100.0
広島	3,098,394	3,098,394	100.0	14,151,721	14,093,622	99.6	1,619,484	1,619,484	100.0
山口	1,552,259	1,552,259	100.0	6,449,347	6,439,659	99.8	815,753	815,753	100.0
徳島	1,338,506	1,338,506	100.0	3,406,523	3,388,250	99.5	449,435	449,435	100.0
香川	1,422,570	1,422,570	100.0	5,565,009	5,535,503	99.5	653,532	653,532	100.0
愛媛	1,461,153	1,461,153	100.0	6,169,180	6,153,577	99.7	751,366	751,366	100.0
高知	647,762	647,762	100.0	2,327,165	2,321,938	99.8	491,569	491,569	100.0
福岡	5,133,840	5,133,840	100.0	25,141,162	24,995,529	99.4	1,902,142	1,902,142	100.0
佐賀	500,099	500,099	100.0	3,100,530	3,088,622	99.6	324,902	324,902	100.0
長崎	812,715	812,715	100.0	4,523,298	4,510,686	99.7	443,105	443,105	100.0
熊本	1,181,347	1,181,347	100.0	6,618,263	6,602,264	99.8	560,581	560,581	100.0
大分	741,175	741,175	100.0	4,328,132	4,291,855	99.2	391,335	391,335	100.0
宮崎	595,040	595,040	100.0	3,394,655	3,373,283	99.4	249,825	249,825	100.0
鹿児島	765,876	765,876	100.0	5,536,835	5,511,791	99.5	520,429	520,429	100.0
沖縄	552,078	552,078	100.0	4,831,935	4,816,706	99.7	234,558	234,558	100.0
合 計	182,055,626	182,055,626	100.0	765,915,230	762,373,783	99.5	59,314,844	59,314,849	100.0

平成29年度

区分	個人事業税			法人事業税			地方消費税		
	調定額	収入額	収入歩合	調定額	収入額	収入歩合	調定額	収入額	収入歩合
	千円	千円	%	千円	千円	%	千円	千円	%
北海道	4,884,380	4,604,844	94.3	113,457,427	113,062,590	99.7	132,128,102	132,128,102	100.0
青森	989,736	971,889	98.2	25,267,650	25,252,795	99.9	62,369,764	62,369,764	100.0
岩手	1,249,714	1,212,102	97.0	25,644,304	25,617,188	99.9	21,047,706	21,047,706	100.0
宮城	3,387,734	3,277,785	96.8	73,615,581	73,512,119	99.9	63,970,579	63,970,579	100.0
秋田	799,378	776,492	97.1	17,016,625	16,994,733	99.9	15,715,354	15,715,354	100.0
山形	1,105,573	1,073,945	97.1	21,689,648	21,668,873	99.9	20,593,144	20,593,144	100.0
福島	2,507,625	2,359,933	94.1	57,382,080	57,174,628	99.6	40,323,821	40,323,821	100.0
茨城	3,254,088	3,119,625	95.9	82,539,364	82,340,105	99.8	65,326,538	65,326,538	100.0
栃木	2,097,591	2,046,956	97.6	55,628,561	55,555,764	99.9	34,370,990	34,370,990	100.0
群馬	2,002,822	1,932,102	96.5	53,220,663	53,014,108	99.6	41,873,897	41,873,897	100.0
埼玉	13,234,627	12,926,152	97.7	136,692,838	136,517,593	99.9	114,185,439	114,185,439	100.0
千葉	8,200,311	7,935,882	96.8	137,805,652	137,540,405	99.8	363,387,792	363,387,792	100.0
東京	52,359,075	51,414,883	98.2	1,014,729,186	1,009,548,448	99.5	1,446,027,687	1,446,027,687	100.0
神奈川	18,917,111	18,564,069	98.1	254,795,857	255,001,789	100.1	284,070,945	284,070,945	100.0
新潟	2,215,413	2,124,032	95.9	55,075,686	55,004,693	99.9	56,044,376	56,044,376	100.0
富山	1,275,593	1,192,153	93.5	28,422,524	28,388,350	99.9	30,647,406	30,647,406	100.0
石川	1,563,928	1,504,955	96.2	32,930,376	32,837,874	99.7	30,169,330	30,169,330	100.0
福井	931,488	900,073	96.6	24,553,711	24,523,151	99.9	20,908,423	20,908,423	100.0
山梨	1,015,611	982,689	96.8	22,481,417	22,415,839	99.7	11,343,118	11,343,118	100.0
長野	1,904,122	1,837,401	96.5	49,246,418	49,153,120	99.8	37,417,227	37,417,227	100.0
岐阜	2,711,313	2,563,767	94.6	46,009,395	45,801,225	99.5	46,533,044	46,533,044	100.0
静岡	5,769,546	5,628,639	97.6	119,967,181	119,891,179	99.9	86,069,983	86,069,983	100.0
愛知	14,038,793	13,680,973	97.5	278,170,470	278,778,616	100.2	245,587,445	245,587,445	100.0
三重	2,330,566	2,298,354	98.6	53,265,516	53,188,752	99.9	49,869,543	49,869,543	100.0
滋賀	1,446,341	1,392,147	96.3	41,747,915	41,663,444	99.8	21,299,211	21,299,211	100.0
京都	3,997,952	3,915,045	97.9	68,476,704	68,710,185	100.3	45,002,866	45,002,866	100.0
大阪	15,465,941	15,138,217	97.9	351,778,605	355,922,018	101.2	510,936,615	510,936,615	100.0
兵庫	7,278,451	7,095,640	97.5	135,787,840	135,536,085	99.8	187,322,304	187,322,304	100.0
奈良	1,395,725	1,372,961	98.4	18,809,597	18,766,894	99.8	14,887,443	14,887,443	100.0
和歌山	1,035,059	1,029,487	99.5	17,794,739	17,789,719	100.0	18,655,894	18,655,894	100.0
鳥取	470,476	457,792	97.3	11,791,023	11,780,345	99.9	8,864,701	8,864,701	100.0
島根	699,104	672,702	96.2	14,458,013	14,435,764	99.8	11,812,285	11,812,285	100.0
岡山	1,881,580	1,807,533	96.1	46,872,197	46,822,845	99.9	57,133,454	57,133,454	100.0
広島	4,008,598	3,902,394	97.4	77,884,847	77,753,118	99.8	65,635,576	65,635,576	100.0
山口	1,555,799	1,525,146	98.0	36,233,517	36,218,193	100.0	48,828,442	48,828,442	100.0
徳島	600,014	582,297	97.0	17,054,513	16,949,209	99.4	12,510,188	12,510,188	100.0
香川	898,221	880,439	98.0	28,463,162	28,394,239	99.8	25,491,645	25,491,645	100.0
愛媛	1,316,395	1,256,205	95.4	32,404,066	32,385,740	99.9	30,859,958	30,859,958	100.0
高知	830,946	820,450	98.7	12,120,488	12,112,424	99.9	11,885,647	11,885,647	100.0
福岡	7,016,148	6,806,368	97.0	131,720,300	131,343,066	99.7	173,924,254	173,924,254	100.0
佐賀	933,646	909,850	97.5	17,098,531	17,066,095	99.8	15,192,462	15,192,462	100.0
長崎	1,340,705	1,316,634	98.2	22,576,732	22,550,178	99.9	22,894,788	22,894,788	100.0
熊本	1,730,024	1,673,766	96.7	34,084,622	34,056,976	99.9	30,292,322	30,292,322	100.0
大分	1,054,832	1,020,782	96.8	24,820,716	24,697,667	99.5	30,366,667	30,366,667	100.0
宮崎	1,091,914	1,057,644	96.9	19,847,559	19,762,826	99.6	16,978,174	16,978,174	100.0
鹿児島	1,331,512	1,292,295	97.1	28,233,442	28,172,684	99.8	29,777,623	29,777,623	100.0
沖縄	1,669,576	1,626,995	97.4	25,514,772	25,772,751	101.0	24,741,422	24,741,422	100.0
合計	207,795,098	202,482,484	97.4	3,995,182,031	3,991,446,401	99.9	4,735,275,593	4,735,275,593	100.0

平成29年度

区 分	地方消費税（譲渡割）			地方消費税（貨物割）			不動産取得税		
	調定額	収入額	収入歩合	調定額	収入額	収入歩合	調定額	収入額	収入歩合
	千円	千円	%	千円	千円	%	千円	千円	%
北海道	110,534,230	110,534,230	100.0	21,593,872	21,593,872	100.0	15,997,126	15,248,606	95.3
青森	60,667,629	60,667,629	100.0	1,702,135	1,702,135	100.0	2,237,504	2,220,676	99.2
岩手	20,951,286	20,951,286	100.0	96,420	96,420	100.0	2,257,862	2,204,189	97.6
宮城	52,710,862	52,710,862	100.0	11,259,717	11,259,717	100.0	7,133,209	6,998,416	98.1
秋田	14,647,959	14,647,959	100.0	1,067,395	1,067,395	100.0	1,661,797	1,523,920	91.7
山形	19,646,832	19,646,832	100.0	946,312	946,312	100.0	2,077,136	2,038,265	98.1
福島	38,784,239	38,784,239	100.0	1,539,582	1,539,582	100.0	4,421,792	4,235,461	95.8
茨城	50,299,479	50,299,479	100.0	15,027,059	15,027,059	100.0	6,873,690	6,716,578	97.7
栃木	34,062,727	34,062,727	100.0	308,263	308,263	100.0	6,099,833	6,011,464	98.6
群馬	41,694,600	41,694,600	100.0	179,297	179,297	100.0	5,716,109	5,630,464	98.5
埼玉	113,737,548	113,737,548	100.0	447,891	447,891	100.0	19,040,053	18,697,591	98.2
千葉	94,538,512	94,538,512	100.0	268,849,280	268,849,280	100.0	18,786,635	18,047,442	96.1
東京	1,270,890,981	1,270,890,981	100.0	175,136,706	175,136,706	100.0	84,492,486	82,895,618	98.1
神奈川	168,086,192	168,086,192	100.0	115,984,753	115,984,753	100.0	31,288,077	29,451,605	94.1
新潟	45,998,583	45,998,583	100.0	10,045,793	10,045,793	100.0	5,466,700	5,329,839	97.5
富山	28,559,926	28,559,926	100.0	2,087,480	2,087,480	100.0	2,508,639	2,448,942	97.6
石川	27,993,831	27,993,831	100.0	2,175,499	2,175,499	100.0	3,094,589	2,947,775	95.3
福井	19,926,724	19,926,724	100.0	981,699	981,699	100.0	1,807,211	1,756,513	97.2
山梨	11,197,195	11,197,195	100.0	145,923	145,923	100.0	2,191,576	1,971,700	90.0
長野	37,308,488	37,308,488	100.0	108,739	108,739	100.0	4,873,853	4,741,874	97.3
岐阜	46,312,805	46,312,805	100.0	220,239	220,239	100.0	5,112,222	4,945,892	96.7
静岡	71,701,494	71,701,494	100.0	14,368,489	14,368,489	100.0	11,505,645	11,267,691	97.9
愛知	155,865,574	155,865,574	100.0	89,721,871	89,721,871	100.0	29,580,295	28,947,496	97.9
三重	27,183,651	27,183,651	100.0	22,685,892	22,685,892	100.0	4,281,176	4,180,309	97.6
滋賀	21,188,433	21,188,433	100.0	110,778	110,778	100.0	4,151,794	3,609,218	86.9
京都	44,250,714	44,250,714	100.0	752,152	752,152	100.0	8,825,069	8,326,499	94.4
大阪	360,868,076	360,868,076	100.0	150,068,539	150,068,539	100.0	39,986,932	36,388,004	91.0
兵庫	100,356,593	100,356,593	100.0	86,965,711	86,965,711	100.0	17,465,469	17,020,259	97.5
奈良	14,883,885	14,883,885	100.0	3,558	3,558	100.0	2,471,473	2,273,138	92.0
和歌山	14,857,708	14,857,708	100.0	3,798,186	3,798,186	100.0	2,269,634	2,160,012	95.2
鳥取	8,451,390	8,451,390	100.0	413,311	413,311	100.0	1,127,012	1,061,977	94.2
島根	11,375,699	11,375,699	100.0	436,586	436,586	100.0	1,405,374	1,384,468	98.5
岡山	39,029,005	39,029,005	100.0	18,104,449	18,104,449	100.0	5,268,732	5,181,133	98.3
広島	56,454,812	56,454,812	100.0	9,180,764	9,180,764	100.0	8,216,811	7,619,699	92.7
山口	28,156,246	28,156,246	100.0	20,672,196	20,672,196	100.0	2,860,785	2,824,646	98.7
徳島	10,816,623	10,816,623	100.0	1,693,565	1,693,565	100.0	1,794,238	1,750,271	97.5
香川	22,540,567	22,540,567	100.0	2,951,078	2,951,078	100.0	2,580,368	2,522,641	97.8
愛媛	23,175,359	23,175,359	100.0	7,684,599	7,684,599	100.0	3,633,232	3,546,494	97.6
高知	11,631,021	11,631,021	100.0	254,626	254,626	100.0	1,186,056	1,168,847	98.5
福岡	118,392,610	118,392,610	100.0	55,531,644	55,531,644	100.0	17,378,387	16,845,126	96.9
佐賀	13,992,118	13,992,118	100.0	1,200,344	1,200,344	100.0	1,775,300	1,737,718	97.9
長崎	18,765,030	18,765,030	100.0	4,129,758	4,129,758	100.0	2,444,794	2,394,656	97.9
熊本	29,388,151	29,388,151	100.0	904,172	904,172	100.0	4,486,461	4,309,310	96.1
大分	20,739,704	20,739,704	100.0	9,626,963	9,626,963	100.0	2,729,541	2,689,209	98.5
宮崎	16,589,310	16,589,310	100.0	388,864	388,864	100.0	2,342,744	2,318,079	98.9
鹿児島	26,177,675	26,177,675	100.0	3,599,948	3,599,948	100.0	4,192,530	4,014,836	95.8
沖縄	22,488,799	22,488,799	100.0	2,252,623	2,252,623	100.0	5,046,945	4,942,337	97.9
合 計	3,597,870,874	3,597,870,874	100.0	1,137,404,720	1,137,404,720	100.0	422,144,895	406,546,904	96.3

平成29年度

区分	都道府県たばこ税			ゴルフ場利用税			自動車取得税		
	調定額	収入額	収入歩合	調定額	収入額	収入歩合	調定額	収入額	収入歩合
	千円	千円	%	千円	千円	%	千円	千円	%
北海道	7,295,973	7,295,973	100.0	1,635,401	1,629,958	99.7	9,138,854	9,137,914	100.0
青森	1,646,367	1,646,367	100.0	151,929	151,929	100.0	2,046,677	2,046,677	100.0
岩手	1,446,208	1,446,208	100.0	282,852	282,852	100.0	2,047,409	2,047,409	100.0
宮城	2,841,002	2,841,002	100.0	720,809	720,809	100.0	3,597,175	3,597,111	100.0
秋田	1,117,818	1,117,818	100.0	154,101	154,101	100.0	1,722,961	1,722,961	100.0
山形	1,121,063	1,121,063	100.0	119,353	119,353	100.0	1,835,604	1,835,604	100.0
福島	2,453,724	2,453,724	100.0	633,056	622,384	98.3	3,155,129	3,155,101	100.0
茨城	3,446,229	3,446,229	100.0	2,701,765	2,698,137	99.9	4,853,120	4,853,120	100.0
栃木	2,268,878	2,268,878	100.0	2,305,258	2,305,258	100.0	3,140,960	3,140,960	100.0
群馬	2,219,058	2,219,058	100.0	1,200,473	1,200,473	100.0	3,719,062	3,719,062	100.0
埼玉	7,438,966	7,438,966	100.0	2,180,640	2,180,640	100.0	10,291,712	10,291,712	100.0
千葉	6,497,657	6,497,657	100.0	4,437,363	4,437,363	100.0	8,836,480	8,821,060	99.8
東京	16,381,578	16,381,511	100.0	631,582	631,582	100.0	17,317,172	17,317,708	100.0
神奈川	8,875,914	8,875,914	100.0	1,568,411	1,568,411	100.0	12,389,978	12,392,118	100.0
新潟	2,387,617	2,387,617	100.0	548,518	542,909	99.0	3,580,217	3,580,217	100.0
富山	1,114,866	1,114,866	100.0	298,577	298,577	100.0	1,753,295	1,753,295	100.0
石川	1,274,587	1,274,587	100.0	523,391	520,487	99.4	2,036,046	2,036,480	100.0
福井	848,107	848,107	100.0	228,114	228,114	100.0	1,377,317	1,377,317	100.0
山梨	951,386	951,386	100.0	766,251	757,863	98.9	1,362,137	1,362,137	100.0
長野	2,068,461	2,068,461	100.0	855,102	845,777	98.9	3,826,927	3,826,927	100.0
岐阜	1,988,214	1,988,214	100.0	1,738,338	1,736,531	99.9	3,786,681	3,786,649	100.0
静岡	3,885,290	3,885,290	100.0	2,516,435	2,516,435	100.0	6,353,807	6,353,807	100.0
愛知	8,016,111	8,016,111	100.0	1,491,488	1,491,488	100.0	15,813,278	15,813,007	100.0
三重	1,953,285	1,953,285	100.0	1,710,936	1,710,936	100.0	3,492,522	3,492,522	100.0
滋賀	1,443,524	1,443,524	100.0	1,027,773	1,020,479	99.3	2,267,530	2,267,274	100.0
京都	2,532,586	2,532,586	100.0	754,723	754,723	100.0	3,733,172	3,733,104	100.0
大阪	11,365,441	11,365,440	100.0	1,429,998	1,424,627	99.6	11,079,574	11,078,627	100.0
兵庫	5,320,661	5,320,661	100.0	3,583,446	3,583,446	100.0	7,888,506	7,888,506	100.0
奈良	1,161,873	1,161,873	100.0	858,691	858,691	100.0	1,797,098	1,797,098	100.0
和歌山	1,066,794	1,066,794	100.0	334,224	334,224	100.0	1,400,681	1,400,681	100.0
鳥取	597,274	597,274	100.0	92,777	92,678	99.9	855,021	855,021	100.0
島根	651,565	651,565	100.0	121,468	120,904	99.5	1,009,366	1,009,366	100.0
岡山	2,014,306	2,014,306	100.0	674,965	674,965	100.0	2,934,998	2,934,998	100.0
広島	2,901,415	2,901,415	100.0	717,580	717,580	100.0	4,145,231	4,145,231	100.0
山口	1,450,230	1,450,230	100.0	499,999	499,999	100.0	2,149,942	2,149,942	100.0
徳島	802,453	802,453	100.0	249,815	249,815	100.0	978,766	978,766	100.0
香川	1,063,400	1,063,400	100.0	346,977	346,977	100.0	1,348,063	1,348,063	100.0
愛媛	1,433,659	1,433,659	100.0	336,288	336,288	100.0	1,632,214	1,632,214	100.0
高知	824,191	824,191	100.0	238,876	238,876	100.0	865,277	865,277	100.0
福岡	6,122,683	6,122,683	100.0	1,023,067	1,016,149	99.3	7,227,902	7,227,902	100.0
佐賀	1,004,318	1,004,318	100.0	284,978	284,978	100.0	1,063,958	1,063,958	100.0
長崎	1,529,916	1,529,916	100.0	294,573	294,573	100.0	1,379,571	1,379,571	100.0
熊本	2,022,678	2,022,678	100.0	570,942	567,784	99.4	2,460,775	2,460,743	100.0
大分	1,297,153	1,297,153	100.0	342,031	342,031	100.0	1,527,438	1,527,438	100.0
宮崎	1,255,595	1,255,595	100.0	424,400	424,400	100.0	1,358,818	1,358,818	100.0
鹿児島	1,778,584	1,778,584	100.0	398,184	397,802	99.9	1,828,184	1,828,184	100.0
沖縄	1,769,525	1,769,524	100.0	793,203	793,203	100.0	1,287,973	1,287,973	100.0
合計	140,948,182	140,948,113	100.0	44,799,122	44,727,559	99.8	189,694,579	189,679,631	100.0

平成29年度

区分	軽油引取税			自動車税			鉱区税		
	調定額	収入額	収入歩合	調定額	収入額	収入歩合	調定額	収入額	収入歩合
	千円	千円	%	千円	千円	%	千円	千円	%
北海道	60,254,856	58,978,489	97.9	77,869,902	76,672,661	98.5	32,096	31,220	97.3
青森	13,738,985	13,696,846	99.7	16,745,805	16,618,265	99.2	3,030	3,030	100.0
岩手	17,937,491	17,604,181	98.1	17,871,348	17,773,236	99.5	17,679	17,379	98.3
宮城	28,050,927	28,050,927	100.0	33,410,416	33,147,447	99.2	2,835	2,835	100.0
秋田	9,124,444	9,124,444	100.0	13,739,512	13,661,365	99.4	15,806	14,984	94.8
山形	10,073,518	10,069,492	100.0	16,127,808	16,037,602	99.4	3,258	3,258	100.0
福島	23,846,815	23,767,159	99.7	31,168,223	30,649,541	98.3	10,834	10,608	97.9
茨城	32,550,191	32,474,636	99.8	51,171,639	50,303,894	98.3	4,279	3,961	92.6
栃木	21,855,595	21,849,719	100.0	35,220,282	35,037,627	99.5	7,446	7,292	97.9
群馬	16,941,778	16,941,778	100.0	34,448,390	34,186,199	99.2	1,739	1,739	100.0
埼玉	50,150,966	49,921,040	99.5	86,045,689	85,208,978	99.0	4,915	4,915	100.0
千葉	40,315,525	40,006,983	99.2	76,013,514	74,546,716	98.1	41,888	41,888	100.0
東京	42,105,032	40,773,940	96.8	105,508,436	104,604,230	99.1	2,119	2,119	100.0
神奈川	41,966,670	40,271,389	96.0	92,365,208	91,497,777	99.1	1	1	100.0
新潟	23,569,594	23,516,014	99.8	31,798,304	31,731,803	99.8	48,319	48,275	99.9
富山	11,520,819	11,122,826	96.5	17,093,466	16,980,706	99.3	1,292	595	46.1
石川	10,357,780	10,308,616	99.5	17,803,776	17,550,963	98.6	491	491	100.0
福井	7,967,361	7,966,894	100.0	12,139,649	12,025,806	99.1	2,086	2,086	100.0
山梨	7,165,582	7,165,582	100.0	12,992,575	12,846,903	98.9	244	244	100.0
長野	17,877,688	17,875,083	100.0	32,051,343	31,806,817	99.2	2,691	2,691	100.0
岐阜	17,313,744	17,121,877	98.9	32,305,310	31,730,377	98.2	19,835	15,709	79.2
静岡	38,135,962	38,135,962	100.0	54,555,061	53,991,133	99.0	3,929	3,929	100.0
愛知	60,679,911	59,408,809	97.9	116,058,897	114,983,933	99.1	2,792	2,792	100.0
三重	21,924,225	21,655,807	98.8	27,568,688	27,401,885	99.4	3,003	3,003	100.0
滋賀	13,187,534	12,741,339	96.6	18,164,433	17,933,725	98.7	7,164	7,164	100.0
京都	14,041,360	13,800,280	98.3	25,536,921	25,039,711	98.1	551	473	85.8
大阪	48,052,046	47,262,054	98.4	78,968,762	77,787,969	98.5	40	40	100.0
兵庫	38,101,317	37,999,259	99.7	62,136,061	61,221,317	98.5	10,625	10,625	100.0
奈良	6,955,625	6,615,915	95.1	15,511,062	15,190,005	97.9	802	802	100.0
和歌山	6,125,254	5,704,878	93.1	11,173,381	11,112,167	99.5	91	91	100.0
鳥取	4,959,799	4,920,801	99.2	6,985,993	6,961,012	99.6	734	734	100.0
島根	5,146,834	5,146,834	100.0	8,112,806	8,065,331	99.4	1,158	1,158	100.0
岡山	19,422,780	19,091,485	98.3	25,727,753	25,533,286	99.2	10,789	10,723	99.4
広島	23,836,777	23,308,609	97.8	33,404,197	33,165,336	99.3	4,440	4,440	100.0
山口	14,037,854	13,733,185	97.8	17,819,656	17,744,895	99.6	9,139	9,139	100.0
徳島	5,679,810	5,676,860	99.9	10,223,697	10,139,292	99.2	1,291	1,291	100.0
香川	9,651,732	9,628,777	99.8	13,230,035	13,049,801	98.6	12	12	100.0
愛媛	10,363,100	10,363,100	100.0	15,790,469	15,595,252	98.8	3,680	3,213	87.3
高知	4,790,821	4,753,530	99.2	7,911,457	7,781,909	98.4	6,849	6,849	100.0
福岡	39,920,540	39,168,773	98.1	59,705,170	59,159,528	99.1	7,798	5,134	65.8
佐賀	9,452,622	9,206,507	97.4	10,300,698	10,249,777	99.5	231	231	100.0
長崎	7,449,296	7,449,296	100.0	12,924,444	12,863,531	99.5	3,766	3,766	100.0
熊本	15,275,975	15,241,940	99.8	21,908,244	21,729,893	99.2	9,082	8,642	95.2
大分	9,196,472	9,186,875	99.9	14,292,628	14,177,538	99.2	10,843	10,774	99.4
宮崎	9,422,653	9,261,217	98.3	13,224,414	13,162,080	99.5	6,030	6,030	100.0
鹿児島	12,760,485	12,759,654	100.0	18,010,627	17,770,783	98.7	11,242	8,291	73.8
沖縄	7,904,177	7,869,817	99.6	14,184,746	14,034,428	98.9	8,051	7,572	94.1
合計	961,160,323	948,699,479	98.7	1,557,320,894	1,540,464,430	98.9	347,015	332,238	95.7

平成29年度

区 分	固定資産税			法定外普通税			狩猟税		
	調定額	収入額	収入歩合	調定額	収入額	収入歩合	調定額	収入額	収入歩合
	千円	千円	%	千円	千円	%	千円	千円	%
北海道	745,188	745,188	100.0	899,960	899,960	100.0	51,596	51,596	100.0
青森	114,579	114,579	100.0	20,044,026	20,044,026	100.0	4,812	4,812	100.0
岩手	-	-	-	-	-	-	13,518	13,518	100.0
宮城	-	-	-	-	-	-	13,818	13,818	100.0
秋田	-	-	-	-	-	-	3,938	3,938	100.0
山形	-	-	-	-	-	-	5,230	5,230	100.0
福島	2,474,551	2,474,551	100.0	-	-	-	16,263	16,263	100.0
茨城	-	-	-	1,205,898	1,205,898	100.0	43,499	43,499	100.0
栃木	-	-	-	-	-	-	25,953	25,953	100.0
群馬	-	-	-	-	-	-	21,576	21,576	100.0
埼玉	-	-	-	-	-	-	21,665	21,665	100.0
千葉	-	-	-	-	-	-	33,429	33,429	100.0
東京	-	-	-	-	-	-	4,006	4,006	100.0
神奈川	-	-	-	-	-	-	16,462	16,462	100.0
新潟	-	-	-	3,209,844	3,209,844	100.0	12,684	12,684	100.0
富山	-	-	-	-	-	-	6,212	6,212	100.0
石川	-	-	-	770,452	770,452	100.0	12,213	12,213	100.0
福井	-	-	-	9,882,206	9,882,206	100.0	12,138	12,138	100.0
山梨	523,455	523,455	100.0	-	-	-	14,712	14,712	100.0
長野	-	-	-	-	-	-	24,131	24,131	100.0
岐阜	-	-	-	-	-	-	19,863	19,863	100.0
静岡	-	-	-	1,240,416	1,240,416	100.0	42,278	42,278	100.0
愛知	572,484	572,484	100.0	-	-	-	13,369	13,369	100.0
三重	-	-	-	-	-	-	23,720	23,720	100.0
滋賀	-	-	-	-	-	-	13,171	13,171	100.0
京都	-	-	-	-	-	-	19,750	19,750	100.0
大阪	-	-	-	-	-	-	7,819	7,819	100.0
兵庫	-	-	-	-	-	-	37,432	37,432	100.0
奈良	-	-	-	-	-	-	11,605	11,605	100.0
和歌山	-	-	-	-	-	-	16,442	16,442	100.0
鳥取	-	-	-	-	-	-	6,458	6,458	100.0
島根	-	-	-	704,694	704,694	100.0	12,831	12,831	100.0
岡山	-	-	-	-	-	-	19,177	19,177	100.0
広島	-	-	-	-	-	-	25,293	25,293	100.0
山口	-	-	-	-	-	-	13,547	13,547	100.0
徳島	-	-	-	-	-	-	13,927	13,927	100.0
香川	-	-	-	-	-	-	5,225	5,225	100.0
愛媛	-	-	-	920,600	920,600	100.0	26,601	26,601	100.0
高知	-	-	-	-	-	-	22,552	22,552	100.0
福岡	-	-	-	-	-	-	19,485	19,485	100.0
佐賀	-	-	-	1,765,664	1,765,664	100.0	9,595	9,595	100.0
長崎	-	-	-	-	-	-	9,062	9,062	100.0
熊本	-	-	-	-	-	-	21,235	21,235	100.0
大分	-	-	-	-	-	-	24,951	24,951	100.0
宮崎	-	-	-	-	-	-	26,368	26,368	100.0
鹿児島	-	-	-	1,219,020	1,219,020	100.0	26,607	26,607	100.0
沖縄	-	-	-	1,021,017	1,021,017	100.0	2,089	2,089	100.0
合 計	4,430,257	4,430,257	100.0	42,883,797	42,883,797	100.0	848,306	848,306	100.0

平成29年度

区 分	法定外目的税			旧法による税		
	調定額	収入額	収入歩合	調定額	収入額	収入歩合
	千円	千円	%	千円	千円	%
北海道	788,568	788,050	99.9	716	400	55.9
青 森	89,306	89,306	100.0	-	-	-
岩 手	79,215	79,215	100.0	-	-	-
宮 城	442,759	442,759	100.0	153	120	78.4
秋 田	206,511	206,511	100.0	2,594	359	13.8
山 形	148,742	148,742	100.0	-	-	-
福 島	476,345	476,345	100.0	-	-	-
茨 城	-	-	-	2,535	841	33.2
栃 木	-	-	-	155	-	-
群 馬	-	-	-	-	-	-
埼 玉	-	-	-	-	-	-
千 葉	-	-	-	567	351	61.9
東 京	2,360,595	2,360,596	100.0	174	-	-
神奈川	-	-	-	75	75	100.0
新 潟	142,808	142,808	100.0	-	-	-
富 山	-	-	-	-	-	-
石 川	-	-	-	-	-	-
福 井	-	-	-	-	-	-
山 梨	-	-	-	-	-	-
長 野	-	-	-	-	-	-
岐 阜	12,254	12,254	100.0	70,444	3,377	4.8
静 岡	-	-	-	85,404	110	0.1
愛 知	529,328	529,328	100.0	5,701	1	0.0
三 重	457,301	457,301	100.0	-	-	-
滋 賀	24,588	24,588	100.0	307	307	100.0
京 都	90,713	90,713	100.0	4,027	87	2.2
大 阪	771,003	770,996	100.0	614,861	23,330	3.8
兵 庫	-	-	-	70	-	-
奈 良	138,721	138,721	100.0	657	657	100.0
和歌山	-	-	-	-	-	-
鳥 取	8,856	8,856	100.0	-	-	-
島 根	290,970	290,800	99.9	-	-	-
岡 山	529,745	493,588	93.2	-	-	-
広 島	509,698	507,669	99.6	-	-	-
山 口	220,608	220,608	100.0	-	-	-
徳 島	-	-	-	505	93	18.4
香 川	-	-	-	-	-	-
愛 媛	235,227	235,227	100.0	-	-	-
高 知	-	-	-	-	-	-
福 岡	181,770	181,763	100.0	-	-	-
佐 賀	102,551	102,551	100.0	300	300	100.0
長 崎	75,794	75,794	100.0	-	-	-
熊 本	102,250	102,250	100.0	4,519	-	-
大 分	595,182	295,082	49.6	-	-	-
宮 崎	270,686	270,686	100.0	-	-	-
鹿 児 島	155,411	155,411	100.0	1,115	7	0.6
沖 縄	32,631	32,631	100.0	226	226	100.0
合 計	10,070,136	9,731,149	96.6	795,105	30,641	3.9



千葉県マスコットキャラクター
チーバくん



千葉県税務統計書 第63集 (平成29年度版)

制作・発行：千葉県総務部税務課

〒260-8667 千葉市中央区市場町1-1

TEL 043-223-2128