

ちば

# 千葉県税務統計書

第62集（平成28年度版）

千葉県総務部税務課



## は し が き

平成28年度の県税決算額は、調定額が8,038億4,444万円（対前年度比0.3パーセント減）、収入額が7,818億8,742万円（対前年度比0.2パーセント増）で、円高・原油安の影響による地方消費税の減や株価低迷による個人県民税の減など減要素がある一方、税制改正や企業収益の増加による法人事業税の増収により、前年度決算に比べ13億5,609万円の増収となりました。

一方、平成29年度へ繰り越された滞納額は、ほとんどの税目で前年度に比べて減少し、県税全体では約33億円減の201億7,679万円（対前年度比14.2パーセント減）で、徴収率は前年度と比べ0.5ポイント増の97.3パーセントとなりました。

本県の税収は、5年連続で前年度決算額を上回りましたが、徴収率は全国で下位にあるなど厳しい状況が続いています。今後も高齢化の進展による社会保障費や、県有施設の老朽化への対応などの財政需要の増加が見込まれる中で、子ども・子育て世代への支援や、社会基盤の整備など、「暮らし満足度日本一」の実現に向けた施策を着実に推進していく必要があることから、課税を適正に行うことはもとより、徴収対策の充実・強化を図り、自主財源の根幹をなす県税収入を安定的に確保していくことが重要な課題となっています。

このような中、徴収対策としては、毎年度、「税収確保対策」を定め、更なる滞納額の縮減と徴収率の向上に努めています。具体的には、件数の多い自動車税の滞納に対し、督促状発付の前倒しを行い滞納整理事務の着手時期を早めるとともに、①給与、②預貯金、③生命保険、④自動車の順に4段階で差押えを行う「差押処分『四段構え』作戦」の実施や累積滞納者に対する差押えの強化、高額滞納者に対する財産発見のための積極的な搜索の実施、インターネット公売や合同不動産公売による差押済み財産の売却の促進などに取り組んでいます。

また、滞納額の約8割を占める個人県民税に係る対策としては、県が市町村から徴収困難事案を引き継いで徴収を行うほか、特別徴収の推進や、市町村税務職員等の士気高揚を目的とした功績表彰を実施しています。また、平成29年度からは、県内市町村から研修生を受け入れ、市町村の徴収技術向上に資する人材育成を行っています。

最近では、個人所得課税の控除制度の見直しや、森林環境税（仮称）の創設等に関する議論、ふるさと納税の普及などにより、多くの県民の方が税へ関心を寄せていますが、県では「信頼に基づく自主納税の確立」、「創意に基づく責任ある運営」、「公平に基づく課税」、「公正に基づく徴収」の4つを基本方針に、適正かつ迅速な賦課徴収事務の執行、徹底した徴収対策、納税者の皆様方への適切かつ丁寧な対応など、県民の皆様方に信頼される税務行政の確立を目指してまいります。

本書は、平成28年度の県税の賦課・徴収の実績を中心に各種資料を掲載したものであり、皆様幅広く御活用いただくことで、県税に対する御理解を一層深めていただくことにつながれば幸いです。

平成30年2月

千葉県総務部税務課長

岩田 昭男



# 目 次

## 第1 県 税 決 算 状 況

図表 1. 平成 2 8 年度県税収入済額の税目別割合 .....	1
図表 2. 平成 2 8 年度県税収入済額の事務所別割合 .....	1
図表 3. 県税決算調定・収入額年度別比較 .....	2
1. 県税予算決算額	
(1)平成 2 8 年度分 .....	3
(2)年度別 .....	3
2. 県税歳入予算決算額 .....	4
3. 税目別 県税事務所・自動車税事務所別県税決算額 .....	6
4. 県税調定済額の構成率・伸長率 .....	2 8
5. 県税収入済額の構成率・伸長率 .....	3 0
6. 県税に係る税外収入決算額 .....	3 2
7. 歳入に占める県税の割合 .....	3 4

## 第2 課 税 状 況

1. 県民税（法人） .....	3 5
2. 県民税（利子割）	
(1)利子割額種類別 .....	3 6
(2)特別徴収義務者等 .....	3 6
3. 県民税（個人）	
(1)納税義務者数（均等割及び所得割） .....	3 7
(2)配当割 .....	3 7
(3)株式等譲渡所得割 .....	3 7
4. 事業税（法人）	
(1)事業税額等 .....	3 8
(2)事業税額等（外形対象法人分） .....	3 8
(3)所得階層別 .....	4 0
(4)分割法人の所得金額 .....	4 0
(5)分割法人の所得金額（外形対象法人分） .....	4 2
(6)資本金別法人数（普通法人） .....	4 2
(7)収入金額課税法人 .....	4 4

5. 事業税（個人）	
(1)業種別所得金額等 .....	4 5
(2)分割個人の所得金額 .....	4 7
(3)事業専従者 .....	4 7
(4)所得階層別 .....	4 8
6. 地方消費税	
(1)調定額 .....	5 0
(2)清算金収入額及び支出額 .....	5 0
7. 不動産取得税	
(1)家屋 .....	5 0
(2)土地 .....	5 2
8. 県たばこ税 .....	5 4
9. ゴルフ場利用税	
(1)ゴルフ場 .....	5 5
(2)県税事務所別施設数 .....	5 5
10. 自動車税	
(1)車種別税率別自動車台数 .....	5 6
(2)県税事務所管轄地別自動車台数 .....	6 2
11. 鉦区税 .....	6 3
12. 自動車取得税	
(1)新車 .....	6 4
(2)中古車 .....	6 4
(3)取得価額段階別（新車） .....	6 6
(4)取得価額段階別（中古車） .....	6 8
13. 軽油引取税	
(1)軽油引取数量 .....	7 0
(2)特別徴収義務者数 .....	7 0
(3)課税対象とならない軽油 .....	7 1
14. 狩猟税 .....	7 2

### 第3 徴 収 状 況

1. 平成28年度県税徴収状況 .....	7 3
2. 平成28年度県民税（個人）市町村別徴収状況 .....	7 5
3. 平成28年度県税収納機関別収納状況 .....	7 9

4. クレジットカード納付・コンビニ収納状況	
(1)クレジットカード納付件数の推移.....	8 1
(2)コンビニ収納の利用件数の推移.....	8 1
(3)コンビニ収納の状況.....	8 2

## 第4 滞 納 状 況

1. 滞納繰越額	
(1)平成28年度	
ア. 税目別・年度別.....	8 3
イ. 事務所別・年度別.....	8 3
(2)年度別比較.....	8 3
2. 不納欠損額	
(1)税目別・理由別.....	8 4
(2)事務所別・理由別.....	8 4
(3)税目別・年度別.....	8 5
(4)事務所別・年度別.....	8 5
3. 滞納処分停止額	
(1)平成28年度	
ア. 税目別・年度別.....	8 6
イ. 事務所別・年度別.....	8 8
(2)年度別比較.....	9 0
4. 県民税（個人）事務所別滞納状況.....	9 0

## 第5 減 免

1. 県税条例に基づく減免等.....	9 1
---------------------	-----

## 第6 争訟及び犯則事件

1. 争訟.....	9 2
2. 犯則事件.....	9 2

## 第7 徴 税 費 等

1. 徴税費 .....	9 3
2. 交付金等.....	9 4
3. 還付金 .....	9 5
4. 還付加算金.....	9 5

## 第8 税 務 機 構 等

図表4. 県税事務所及び自動車税事務所の所在地及び所管区域.....	9 6
1. 税務機関組織図	
(1)本庁.....	9 7
(2)出先機関.....	9 7
2. 税務職員数	
(1)総務部税務課.....	9 9
(2)出先機関.....	9 9
(3)知事部局職員に対する税務職員の割合 .....	9 9
3. 税務職員（県税事務所・自動車税事務所）別年齢別現員.....	1 0 0

## 第9 参 考 資 料

1. 県税の税率等の変遷.....	1 0 1
別表(1)自動車取得税の軽減率の変遷（新車） .....	1 0 9
別表(2)自動車取得税の課税標準控除額の変遷（中古車） .....	1 1 1
2. 月別税目別県税調定収入済額.....	1 1 3
3. 平成28年度都道府県税徴収実績（決算見込額） .....	1 1 9
4. 各都道府県別予算額及び決算（見込）額 .....	1 2 1
5. 各都道府県別税目別決算（見込）額 .....	1 2 3

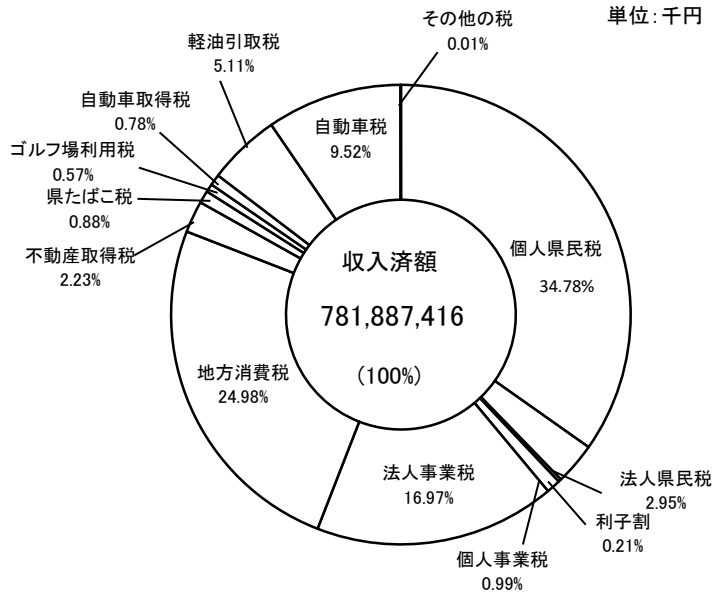


# 第1 県税決算状況

図表1. 平成28年度県税収入済額の税目別割合	1
図表2. 平成28年度県税収入済額の事務所別割合	1
図表3. 県税決算調定・収入額年度別比較	2
1. 県税予算決算額	3
2. 県税歳入予算決算額	4
3. 税目別 県税事務所・自動車税事務所別県税決算額	6
4. 県税調定済額の構成率・伸長率	28
5. 県税収入済額の構成率・伸長率	30
6. 県税に係る税外収入決算額	32
7. 歳入に占める県税の割合	34



図表1. 平成28年度県税収入済額の税目別割合

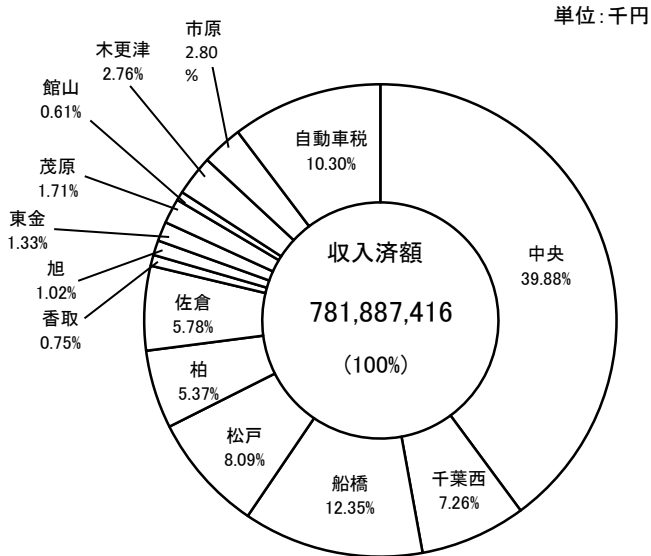


単位: 千円

税目	収入済額
個人県民税	271,973,137
法人県民税	23,099,304
利子割	1,646,641
個人事業税	7,739,070
法人事業税	132,692,399
地方消費税	195,339,000
不動産取得税	17,443,755
県たばこ税	6,884,757
ゴルフ場利用税	4,484,438
自動車取得税	6,086,454
軽油引取税	39,951,433
自動車税	74,471,879
その他の税	75,149
合計	781,887,416

注 自動車取得税及び軽油引取税は  
新法分・旧法分の合計値による。

図表2. 平成28年度県税収入済額の事務所別割合



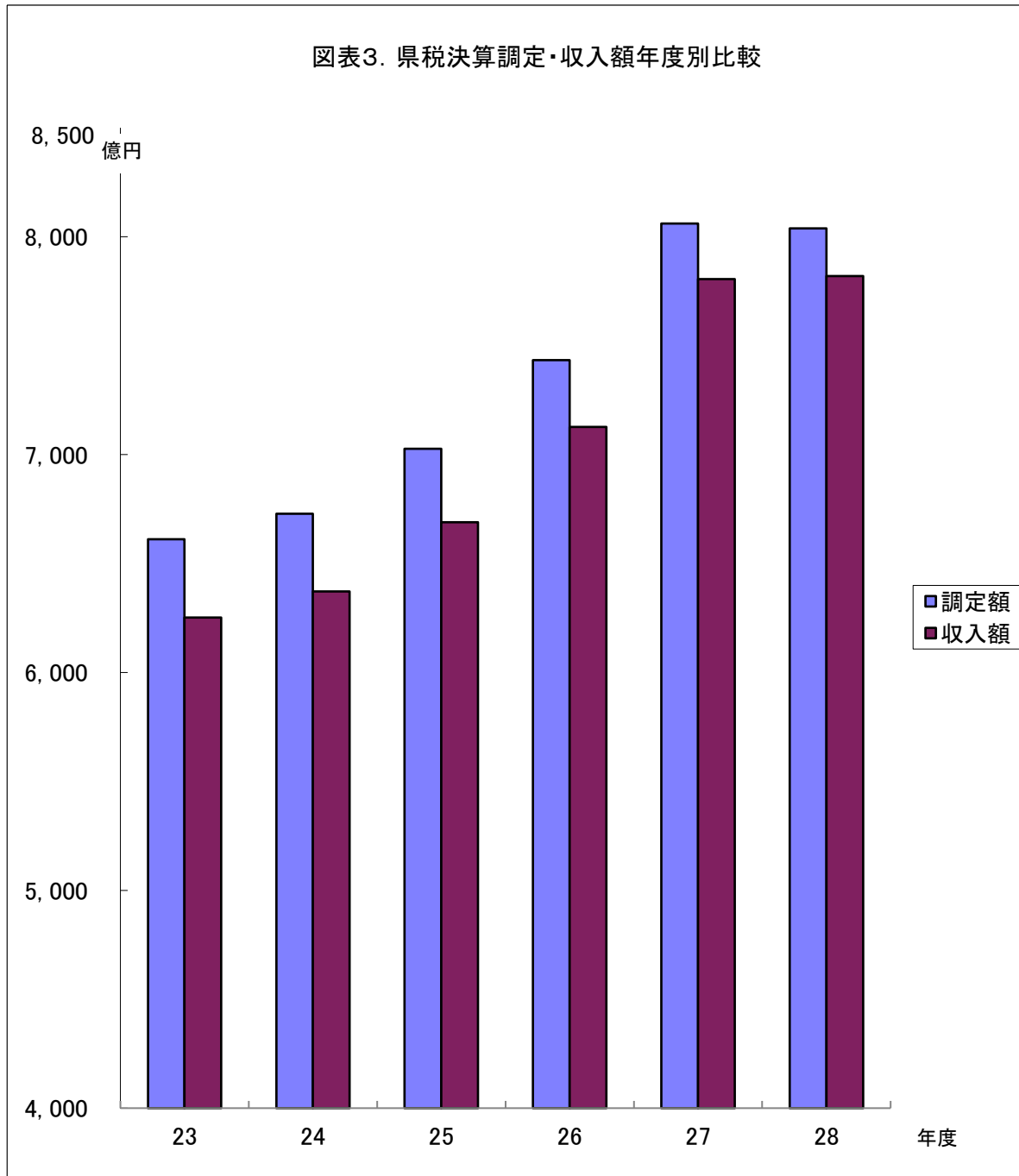
単位: 千円

県税事務所名	収入済額
中央	311,800,398
千葉西	56,744,356
船橋	96,592,597
松戸	63,259,171
柏	42,005,380
佐倉	45,169,978
香取	5,854,504
旭	7,969,564
東金	10,377,439
茂原	13,339,240
館山	4,768,555
木更津	21,583,187
市原	21,864,714
自動車税	80,558,333
合計	781,887,416

注 表示単位未満四捨五入のため、積み上げが一致しない場合がある。

(単位:億円)

	23	24	25	26	27	28
調定額	6,611	6,729	7,026	7,434	8,061	8,038
収入額	6,252	6,372	6,689	7,127	7,805	7,819



# 1. 県税予算決算額

(1) 平成28年度分

区 分	当初予算額 A	補正予算額			最終予算額 B	B/A
		9月 県議会	12月 県議会	2月 県議会		
	千円	千円	千円	千円	千円	%
県民税	303,804,000			-4,447,000	299,357,000	98.54
(個人)	279,022,000			-3,797,000	275,225,000	98.64
・均等割及び所得割	258,442,000			2,716,000	261,158,000	101.05
・配当割	10,583,000			-2,523,000	8,060,000	76.16
・株式等譲渡所得割	9,997,000			-3,990,000	6,007,000	60.09
(法人)	23,121,000			-737,000	22,384,000	96.81
(利子割)	1,661,000			87,000	1,748,000	105.24
事業税	135,667,000			1,869,000	137,536,000	101.38
(個人)	7,573,000			55,000	7,628,000	100.73
(法人)	128,094,000			1,814,000	129,908,000	101.42
地方消費税	207,717,000			-12,378,000	195,339,000	94.04
不動産取得税	16,139,000			1,180,000	17,319,000	107.31
県たばこ税	7,002,000			-83,000	6,919,000	98.81
ゴルフ場利用税	4,372,000			150,000	4,522,000	103.43
自動車取得税	5,812,000			296,000	6,108,000	105.09
軽油引取税	40,223,000			-665,000	39,558,000	98.35
自動車税	73,476,000			883,000	74,359,000	101.20
鉱区税	41,000				41,000	100.00
固定資産税					0	0.00
狩猟税	34,000			-1,000	33,000	97.06
旧法による税						
料理飲食等消費税	100			-100	0	0.00
自動車取得税				0	0	0.00
軽油引取税	900			100	1,000	111.11
特別地方消費税	0			0	0	0.00
<b>計</b>	<b>794,288,000</b>			<b>-13,196,000</b>	<b>781,092,000</b>	<b>98.34</b>

(2) 年度別

区 分	予 算 額 (最終)		調 定 済 額		収 入 済 額		収入歩合 C/B	C-A
	金 額	A 前年比	金 額	B 前年比	金 額	C 前年比		
	千円	%	千円	%	千円	%	%	千円
平成23年度	624,990,000	98.11	661,078,132	98.13	625,240,651	98.18	94.58	250,651
平成24年度	636,267,000	101.80	672,943,965	101.79	637,238,090	101.92	94.69	971,090
平成25年度	663,959,000	104.35	702,590,993	104.41	668,890,056	104.97	95.20	4,931,056
平成26年度	711,790,000	107.20	743,358,586	105.80	712,704,189	106.55	95.88	914,189
平成27年度	782,564,000	109.94	806,051,866	108.43	780,531,322	109.52	96.83	-2,032,678
平成28年度	781,092,000	99.81	803,844,445	99.73	781,887,416	100.17	97.27	795,416

## 2. 県 税 歳 入 予 算 決 算 額

平成28年度

区 分 税 目	予 算 額			調 定 済 額			収
	現 年 課 税 分	滞 納 繰 越 分	計	現 年 課 税 分	滞 納 繰 越 分	計	現 年 課 税 分
	円	円	円	円	円	円	円
県 税	774,337,000,000	6,755,000,000	781,092,000,000	780,768,100,033	23,076,344,734	803,844,444,767	775,131,853,660
県民税	293,645,000,000	5,712,000,000	299,357,000,000	295,523,007,624	19,827,210,952	315,350,218,576	291,109,291,284
個人の県民税	269,561,000,000	5,664,000,000	275,225,000,000	270,772,862,148	19,672,753,075	290,445,615,223	266,410,827,003
均等割及び所得割	255,494,000,000	5,664,000,000	261,158,000,000	259,898,966,752	19,672,753,075	279,571,719,827	255,536,931,607
配 当 割	8,060,000,000	-	8,060,000,000	6,583,875,159	-	6,583,875,159	6,583,875,159
株式等譲渡所得割	6,007,000,000	-	6,007,000,000	4,290,020,237	-	4,290,020,237	4,290,020,237
法人の県民税	22,336,000,000	48,000,000	22,384,000,000	23,103,505,000	154,457,877	23,257,962,877	23,051,823,805
県民税利子割	1,748,000,000	-	1,748,000,000	1,646,640,476	-	1,646,640,476	1,646,640,476
事業税	137,354,000,000	182,000,000	137,536,000,000	140,418,563,673	574,975,816	140,993,539,489	140,234,405,020
個人の事業税	7,521,000,000	107,000,000	7,628,000,000	7,698,395,086	333,407,067	8,031,802,153	7,611,213,307
法人の事業税	129,833,000,000	75,000,000	129,908,000,000	132,720,168,587	241,568,749	132,961,737,336	132,623,191,713
地方消費税	195,339,000,000	-	195,339,000,000	195,339,000,000	-	195,339,000,000	195,339,000,000
不動産取得税	17,133,000,000	186,000,000	17,319,000,000	17,764,240,200	620,152,880	18,384,393,080	17,241,289,862
県たばこ税	6,919,000,000	-	6,919,000,000	6,884,757,271	-	6,884,757,271	6,884,757,271
ゴルフ場利用税	4,522,000,000	-	4,522,000,000	4,484,437,975	-	4,484,437,975	4,484,437,975
自動車取得税	6,107,000,000	1,000,000	6,108,000,000	6,099,487,000	1,402,477	6,100,889,477	6,085,856,400
軽油引取税	39,550,000,000	8,000,000	39,558,000,000	39,945,095,032	10,556,025	39,955,651,057	39,943,251,850
自動車税	73,694,000,000	665,000,000	74,359,000,000	74,234,361,658	2,038,327,745	76,272,689,403	73,734,414,398
鉱区税	41,000,000	-	41,000,000	41,224,300	-	41,224,300	41,224,300
固定資産税	-	-	-	-	-	-	-
狩猟税	33,000,000	-	33,000,000	33,925,300	-	33,925,300	33,925,300
旧 法 による 税	料理飲食等 消 費 税	-	-	-	-	-	-
	自 動 車 税	-	-	-	-	-	-
	軽 油 引 取 税	-	1,000,000	1,000,000	-	3,718,839	3,718,839
	特 別 地 方 消 費 税	-	-	-	-	-	-

入 済 額		不納欠損額	収 入 未 済 額			収 入 歩 合			予算額と収入額との差	
滞 納 繰 越 分	計		現年課税分	滞納繰越分	計	現年	繰越	計	(収入－予算)	達成率
円	円	円	円	円	円	%	%	%	円	%
6,755,562,652	781,887,416,312	1,780,239,210	5,621,543,399	14,555,245,846	20,176,789,245	99.28	29.27	97.27	795,416,312	100.10
5,609,789,880	296,719,081,164	1,483,824,084	4,402,854,566	12,744,458,762	17,147,313,328	98.51	28.29	94.09	-2,637,918,836	99.12
5,562,309,750	271,973,136,753	1,464,416,577	4,352,004,871	12,656,057,022	17,008,061,893	98.39	28.27	93.64	-3,251,863,247	98.82
5,562,309,750	261,099,241,357	1,464,416,577	4,352,004,871	12,656,057,022	17,008,061,893	98.32	28.27	93.39	-58,758,643	99.98
-	6,583,875,159	-	-	-	-	100.00	-	100.00	-1,476,124,841	81.69
-	4,290,020,237	-	-	-	-	100.00	-	100.00	-1,716,979,763	71.42
47,480,130	23,099,303,935	19,407,507	50,849,695	88,401,740	139,251,435	99.78	30.74	99.32	715,303,935	103.20
-	1,646,640,476	-	-	-	-	100.00	-	100.00	-101,359,524	94.20
197,064,207	140,431,469,227	46,195,253	180,917,953	334,957,056	515,875,009	99.87	34.27	99.60	2,895,469,227	102.11
127,856,952	7,739,070,259	15,024,840	87,181,779	190,525,275	277,707,054	98.87	38.35	96.36	111,070,259	101.46
69,207,255	132,692,398,968	31,170,413	93,736,174	144,431,781	238,167,955	99.93	28.65	99.80	2,784,398,968	102.14
-	195,339,000,000	-	-	-	-	100.00	-	100.00	-	100.00
202,465,424	17,443,755,286	37,891,324	522,575,738	380,170,732	902,746,470	97.06	32.65	94.88	124,755,286	100.72
-	6,884,757,271	-	-	-	-	100.00	-	100.00	-34,242,729	99.51
-	4,484,437,975	-	-	-	-	100.00	-	100.00	-37,562,025	99.17
598,323	6,086,454,723	148,700	13,630,600	655,454	14,286,054	99.78	42.66	99.76	-21,545,277	99.65
5,029,690	39,948,281,540	-	1,843,182	5,526,335	7,369,517	100.00	47.65	99.98	390,281,540	100.99
737,463,818	74,471,878,216	212,179,849	499,721,360	1,088,909,978	1,588,631,338	99.33	36.18	97.64	112,878,216	100.15
-	41,224,300	-	-	-	-	100.00	-	100.00	224,300	100.55
-	-	-	-	-	-	-	-	-	-	-
-	33,925,300	-	-	-	-	100.00	-	100.00	925,300	102.80
-	-	-	-	-	-	-	-	-	-	-
-	-	-	-	-	-	-	-	-	-	-
3,151,310	3,151,310	-	-	567,529	567,529	-	84.74	84.74	2,151,310	315.13
-	-	-	-	-	-	-	-	-	-	-

### 3. 税目別 県税事務所・

#### A 県 税

区 分	調 定 済 額			収 入 済	
	現年課税分	滞納繰越分	計	現年課税分	滞納繰越分
	円	円	円	円	円
中央県税事務所	311,776,935,575	2,610,334,094	314,387,269,669	310,950,834,205	849,563,855
千葉西県税事務所	56,707,608,272	1,407,911,030	58,115,519,302	56,386,342,560	358,013,166
船橋県税事務所	96,357,860,049	3,961,430,527	100,319,290,576	95,252,451,465	1,340,146,016
松戸県税事務所	63,257,227,054	1,728,205,883	64,985,432,937	62,668,340,000	590,830,996
柏県税事務所	41,883,625,866	1,960,887,557	43,844,513,423	41,335,291,545	670,088,543
佐倉県税事務所	45,053,184,175	2,840,499,017	47,893,683,192	44,438,423,994	731,553,857
香取県税事務所	5,845,464,829	396,807,659	6,242,272,488	5,776,500,531	78,003,382
旭県税事務所	7,911,336,985	655,437,599	8,566,774,584	7,806,306,378	163,257,963
東金県税事務所	10,362,859,060	1,063,802,551	11,426,661,611	10,146,015,339	231,423,693
茂原県税事務所	13,276,010,656	793,229,409	14,069,240,065	13,128,768,496	210,471,354
館山県税事務所	4,760,997,881	305,490,219	5,066,488,100	4,699,517,089	69,038,071
木更津県税事務所	21,412,001,954	1,731,774,598	23,143,776,552	21,163,616,348	419,570,801
市原県税事務所	21,829,139,019	1,580,804,369	23,409,943,388	21,559,174,912	305,538,814
自動車税事務所	80,333,848,658	2,039,730,222	82,373,578,880	79,820,270,798	738,062,141
合 計	780,768,100,033	23,076,344,734	803,844,444,767	775,131,853,660	6,755,562,652

#### B 県 民 税

区 分	調 定 済 額			収 入 済	
	現年課税分	滞納繰越分	計	現年課税分	滞納繰越分
	円	円	円	円	円
中央県税事務所	62,670,855,800	2,471,651,071	65,142,506,871	61,932,555,241	800,845,387
千葉西県税事務所	19,615,024,965	1,340,104,462	20,955,129,427	19,342,199,362	326,028,193
船橋県税事務所	68,372,276,264	3,715,179,498	72,087,455,762	67,442,730,748	1,265,342,323
松戸県税事務所	34,779,233,715	1,574,371,368	36,353,605,083	34,303,676,226	551,150,465
柏県税事務所	30,473,714,307	1,843,017,252	32,316,731,559	30,018,453,104	643,450,196
佐倉県税事務所	29,647,454,564	2,695,680,224	32,343,134,788	29,097,806,351	670,509,571
香取県税事務所	3,423,006,067	378,900,903	3,801,906,970	3,356,993,801	71,983,679
旭県税事務所	5,330,264,485	589,009,025	5,919,273,510	5,236,441,362	138,550,802
東金県税事務所	6,710,127,302	995,402,942	7,705,530,244	6,534,132,094	209,700,890
茂原県税事務所	6,876,845,197	722,205,937	7,599,051,134	6,753,874,622	183,912,021
館山県税事務所	3,581,918,481	285,696,298	3,867,614,779	3,525,648,598	59,602,863
木更津県税事務所	12,492,193,583	1,678,732,981	14,170,926,564	12,266,832,060	399,646,574
市原県税事務所	11,550,092,894	1,537,258,991	13,087,351,885	11,297,947,715	289,066,916
自動車税事務所	-	-	-	-	-
合 計	295,523,007,624	19,827,210,952	315,350,218,576	291,109,291,284	5,609,789,880



# 自動車税事務所別県税決算額

額	不納欠損額	収入未済額			収入歩合			構成率 (収入額計)
		現年課税分	滞納繰越分	計	現年分	繰越分	計	
計								
円	円	円	円	円	%	%	%	%
311,800,398,060	224,492,859	824,411,542	1,537,967,208	2,362,378,750	99.74	32.55	99.18	39.88
56,744,355,726	78,867,869	321,152,454	971,143,253	1,292,295,707	99.43	25.43	97.64	7.26
96,592,597,481	290,615,629	1,098,808,782	2,337,268,684	3,436,077,466	98.85	33.83	96.29	12.35
63,259,170,996	175,795,683	587,623,108	962,843,150	1,550,466,258	99.07	34.19	97.34	8.09
42,005,380,088	103,196,710	547,234,560	1,188,702,065	1,735,936,625	98.69	34.17	95.81	5.37
45,169,977,851	159,199,090	614,476,767	1,950,029,484	2,564,506,251	98.64	25.75	94.31	5.78
5,854,503,913	27,262,916	68,796,252	291,709,407	360,505,659	98.82	19.66	93.79	0.75
7,969,564,341	70,151,910	103,911,061	423,147,272	527,058,333	98.67	24.91	93.03	1.02
10,377,439,032	97,795,999	216,510,317	734,916,263	951,426,580	97.91	21.75	90.82	1.33
13,339,239,850	78,713,866	147,183,237	504,103,112	651,286,349	98.89	26.53	94.81	1.71
4,768,555,160	27,031,899	61,354,148	209,546,893	270,901,041	98.71	22.60	94.12	0.61
21,583,187,149	115,270,840	246,933,541	1,198,385,022	1,445,318,563	98.84	24.23	93.26	2.76
21,864,713,726	119,515,391	269,795,670	1,155,918,601	1,425,714,271	98.76	19.33	93.40	2.79
80,558,332,939	212,328,549	513,351,960	1,089,565,432	1,602,917,392	99.36	36.18	97.80	10.30
<b>781,887,416,312</b>	<b>1,780,239,210</b>	<b>5,621,543,399</b>	<b>14,555,245,846</b>	<b>20,176,789,245</b>	<b>99.28</b>	<b>29.27</b>	<b>97.27</b>	<b>100.00</b>

額	不納欠損額	収入未済額			収入歩合			構成率 (収入額計)
		現年課税分	滞納繰越分	計	現年分	繰越分	計	
計								
円	円	円	円	円	%	%	%	%
62,733,400,628	215,129,413	736,610,731	1,457,366,099	2,193,976,830	98.82	32.40	96.30	21.14
19,668,227,555	77,071,892	272,712,345	937,117,635	1,209,829,980	98.61	24.33	93.86	6.63
68,708,073,071	258,707,976	926,338,914	2,194,335,801	3,120,674,715	98.64	34.06	95.31	23.16
34,854,826,691	163,391,228	474,293,543	861,093,621	1,335,387,164	98.63	35.01	95.88	11.75
30,661,903,300	97,936,886	454,383,542	1,102,507,831	1,556,891,373	98.51	34.91	94.88	10.33
29,768,315,922	153,044,964	549,364,799	1,872,409,103	2,421,773,902	98.15	24.87	92.04	10.03
3,428,977,480	25,585,916	65,844,220	281,499,354	347,343,574	98.07	19.00	90.19	1.16
5,374,992,164	68,225,359	92,703,577	383,352,410	476,055,987	98.24	23.52	90.80	1.81
6,743,832,984	93,135,533	175,661,804	692,899,923	868,561,727	97.38	21.07	87.52	2.27
6,937,786,643	77,532,973	122,911,652	460,819,866	583,731,518	98.21	25.47	91.30	2.34
3,585,251,461	26,587,004	56,143,239	199,633,075	255,776,314	98.43	20.86	92.70	1.21
12,666,478,634	111,139,193	223,909,458	1,169,399,279	1,393,308,737	98.20	23.81	89.38	4.27
11,587,014,631	116,335,747	251,976,742	1,132,024,765	1,384,001,507	97.82	18.80	88.54	3.91
-	-	-	-	-	-	-	-	-
<b>296,719,081,164</b>	<b>1,483,824,084</b>	<b>4,402,854,566</b>	<b>12,744,458,762</b>	<b>17,147,313,328</b>	<b>98.51</b>	<b>28.29</b>	<b>94.09</b>	<b>100.00</b>

C 県 民 税 <個人>

区 分	調 定 済 額			収 入 済	
	現 年 課 税 分	滞 納 繰 越 分	計	現 年 課 税 分	滞 納 繰 越 分
	円	円	円	円	円
中央 県 税 事 務 所	54,728,548,124	2,452,728,612	57,181,276,736	53,995,720,033	795,079,530
千葉 西 県 税 事 務 所	16,169,104,565	1,332,318,329	17,501,422,894	15,899,247,103	322,340,087
船 橋 県 税 事 務 所	63,938,890,964	3,686,689,579	67,625,580,543	63,019,846,165	1,257,772,529
松 戸 県 税 事 務 所	33,338,247,115	1,560,773,475	34,899,020,590	32,868,339,478	547,205,363
柏 県 税 事 務 所	28,964,132,207	1,820,715,179	30,784,847,386	28,514,460,509	637,625,415
佐 倉 県 税 事 務 所	27,751,941,864	2,678,347,984	30,430,289,848	27,209,896,389	665,213,506
香 取 県 税 事 務 所	3,189,497,367	377,505,456	3,567,002,823	3,123,714,401	71,220,887
旭 県 税 事 務 所	4,928,696,885	581,275,515	5,509,972,400	4,836,166,034	135,876,311
東 金 県 税 事 務 所	6,136,426,002	983,999,886	7,120,425,888	5,964,036,754	207,405,511
茂 原 県 税 事 務 所	6,438,504,597	715,115,542	7,153,620,139	6,319,151,689	181,142,660
館 山 県 税 事 務 所	3,388,890,381	282,434,217	3,671,324,598	3,333,400,694	57,969,965
木 更 津 県 税 事 務 所	11,519,815,183	1,668,722,375	13,188,537,558	11,297,164,236	396,210,306
市 原 県 税 事 務 所	10,280,166,894	1,532,126,926	11,812,293,820	10,029,683,518	287,247,680
自 動 車 税 事 務 所	-	-	-	-	-
合 計	270,772,862,148	19,672,753,075	290,445,615,223	266,410,827,003	5,562,309,750

D 県 民 税 <個人> ( 均等割 及び 所得割 )

区 分	調 定 済 額			収 入 済	
	現 年 課 税 分	滞 納 繰 越 分	計	現 年 課 税 分	滞 納 繰 越 分
	円	円	円	円	円
中央 県 税 事 務 所	43,854,652,728	2,452,728,612	46,307,381,340	43,121,824,637	795,079,530
千葉 西 県 税 事 務 所	16,169,104,565	1,332,318,329	17,501,422,894	15,899,247,103	322,340,087
船 橋 県 税 事 務 所	63,938,890,964	3,686,689,579	67,625,580,543	63,019,846,165	1,257,772,529
松 戸 県 税 事 務 所	33,338,247,115	1,560,773,475	34,899,020,590	32,868,339,478	547,205,363
柏 県 税 事 務 所	28,964,132,207	1,820,715,179	30,784,847,386	28,514,460,509	637,625,415
佐 倉 県 税 事 務 所	27,751,941,864	2,678,347,984	30,430,289,848	27,209,896,389	665,213,506
香 取 県 税 事 務 所	3,189,497,367	377,505,456	3,567,002,823	3,123,714,401	71,220,887
旭 県 税 事 務 所	4,928,696,885	581,275,515	5,509,972,400	4,836,166,034	135,876,311
東 金 県 税 事 務 所	6,136,426,002	983,999,886	7,120,425,888	5,964,036,754	207,405,511
茂 原 県 税 事 務 所	6,438,504,597	715,115,542	7,153,620,139	6,319,151,689	181,142,660
館 山 県 税 事 務 所	3,388,890,381	282,434,217	3,671,324,598	3,333,400,694	57,969,965
木 更 津 県 税 事 務 所	11,519,815,183	1,668,722,375	13,188,537,558	11,297,164,236	396,210,306
市 原 県 税 事 務 所	10,280,166,894	1,532,126,926	11,812,293,820	10,029,683,518	287,247,680
自 動 車 税 事 務 所	-	-	-	-	-
合 計	259,898,966,752	19,672,753,075	279,571,719,827	255,536,931,607	5,562,309,750

額	不納欠損額	収入未済額			収入歩合			構成率 (収入額計)
		現年課税分	滞納繰越分	計	現年分	繰越分	計	
計								
円	円	円	円	円	%	%	%	%
54,790,799,563	213,342,627	731,138,263	1,445,996,283	2,177,134,546	98.66	32.42	95.82	20.15
16,221,587,190	76,196,440	269,744,204	933,895,060	1,203,639,264	98.33	24.19	92.69	5.96
64,277,618,694	250,590,613	916,644,697	2,180,726,539	3,097,371,236	98.56	34.12	95.05	23.63
33,415,544,841	162,124,473	468,643,691	852,707,585	1,321,351,276	98.59	35.06	95.75	12.29
29,152,085,924	96,020,046	448,794,037	1,087,947,379	1,536,741,416	98.45	35.02	94.70	10.72
27,875,109,895	152,061,791	541,762,061	1,861,356,101	2,403,118,162	98.05	24.84	91.60	10.25
3,194,935,288	25,416,048	65,614,920	281,036,567	346,651,487	97.94	18.87	89.57	1.17
4,972,042,345	67,381,609	91,436,305	379,112,141	470,548,446	98.12	23.38	90.24	1.83
6,171,442,265	92,236,168	172,055,844	684,691,611	856,747,455	97.19	21.08	86.67	2.27
6,500,294,349	77,313,373	119,293,985	456,718,432	576,012,417	98.15	25.33	90.87	2.39
3,391,370,659	26,431,137	55,363,043	198,159,759	253,522,802	98.36	20.53	92.37	1.25
11,693,374,542	109,291,077	221,198,882	1,164,673,057	1,385,871,939	98.07	23.74	88.66	4.30
10,316,931,198	116,011,175	250,314,939	1,129,036,508	1,379,351,447	97.56	18.75	87.34	3.79
-	-	-	-	-	-	-	-	-
271,973,136,753	1,464,416,577	4,352,004,871	12,656,057,022	17,008,061,893	98.39	28.27	93.64	100.00

額	不納欠損額	収入未済額			収入歩合			構成率 (収入額計)
		現年課税分	滞納繰越分	計	現年分	繰越分	計	
計								
円	円	円	円	円	%	%	%	%
43,916,904,167	213,342,627	731,138,263	1,445,996,283	2,177,134,546	98.33	32.42	94.84	16.82
16,221,587,190	76,196,440	269,744,204	933,895,060	1,203,639,264	98.33	24.19	92.69	6.21
64,277,618,694	250,590,613	916,644,697	2,180,726,539	3,097,371,236	98.56	34.12	95.05	24.62
33,415,544,841	162,124,473	468,643,691	852,707,585	1,321,351,276	98.59	35.06	95.75	12.80
29,152,085,924	96,020,046	448,794,037	1,087,947,379	1,536,741,416	98.45	35.02	94.70	11.17
27,875,109,895	152,061,791	541,762,061	1,861,356,101	2,403,118,162	98.05	24.84	91.60	10.68
3,194,935,288	25,416,048	65,614,920	281,036,567	346,651,487	97.94	18.87	89.57	1.22
4,972,042,345	67,381,609	91,436,305	379,112,141	470,548,446	98.12	23.38	90.24	1.90
6,171,442,265	92,236,168	172,055,844	684,691,611	856,747,455	97.19	21.08	86.67	2.36
6,500,294,349	77,313,373	119,293,985	456,718,432	576,012,417	98.15	25.33	90.87	2.49
3,391,370,659	26,431,137	55,363,043	198,159,759	253,522,802	98.36	20.53	92.37	1.30
11,693,374,542	109,291,077	221,198,882	1,164,673,057	1,385,871,939	98.07	23.74	88.66	4.48
10,316,931,198	116,011,175	250,314,939	1,129,036,508	1,379,351,447	97.56	18.75	87.34	3.95
-	-	-	-	-	-	-	-	-
261,099,241,357	1,464,416,577	4,352,004,871	12,656,057,022	17,008,061,893	98.32	28.27	93.39	100.00

E 県 民 税 <個人> ( 配当割 )

区 分	調 定 済 額			収 入 済	
	現 年 課 税 分	滞 納 繰 越 分	計	現 年 課 税 分	滞 納 繰 越 分
	円	円	円	円	円
中 央 県 税 事 務 所	6,583,875,159	-	6,583,875,159	6,583,875,159	-
千 葉 西 県 税 事 務 所	-	-	-	-	-
船 橋 県 税 事 務 所	-	-	-	-	-
松 戸 県 税 事 務 所	-	-	-	-	-
柏 県 税 事 務 所	-	-	-	-	-
佐 倉 県 税 事 務 所	-	-	-	-	-
香 取 県 税 事 務 所	-	-	-	-	-
旭 県 税 事 務 所	-	-	-	-	-
東 金 県 税 事 務 所	-	-	-	-	-
茂 原 県 税 事 務 所	-	-	-	-	-
館 山 県 税 事 務 所	-	-	-	-	-
木 更 津 県 税 事 務 所	-	-	-	-	-
市 原 県 税 事 務 所	-	-	-	-	-
自 動 車 税 事 務 所	-	-	-	-	-
合 計	6,583,875,159	-	6,583,875,159	6,583,875,159	-

F 県 民 税 <個人> ( 株式等譲渡所得割 )

区 分	調 定 済 額			収 入 済	
	現 年 課 税 分	滞 納 繰 越 分	計	現 年 課 税 分	滞 納 繰 越 分
	円	円	円	円	円
中 央 県 税 事 務 所	4,290,020,237	-	4,290,020,237	4,290,020,237	-
千 葉 西 県 税 事 務 所	-	-	-	-	-
船 橋 県 税 事 務 所	-	-	-	-	-
松 戸 県 税 事 務 所	-	-	-	-	-
柏 県 税 事 務 所	-	-	-	-	-
佐 倉 県 税 事 務 所	-	-	-	-	-
香 取 県 税 事 務 所	-	-	-	-	-
旭 県 税 事 務 所	-	-	-	-	-
東 金 県 税 事 務 所	-	-	-	-	-
茂 原 県 税 事 務 所	-	-	-	-	-
館 山 県 税 事 務 所	-	-	-	-	-
木 更 津 県 税 事 務 所	-	-	-	-	-
市 原 県 税 事 務 所	-	-	-	-	-
自 動 車 税 事 務 所	-	-	-	-	-
合 計	4,290,020,237	-	4,290,020,237	4,290,020,237	-



G 県 民 税 <法人>

区 分	調 定 済 額			収 入 済	
	現 年 課 税 分	滞 納 繰 越 分	計	現 年 課 税 分	滞 納 繰 越 分
	円	円	円	円	円
中 央 県 税 事 務 所	6,295,667,200	18,922,459	6,314,589,659	6,290,194,732	5,765,857
千 葉 西 県 税 事 務 所	3,445,920,400	7,786,133	3,453,706,533	3,442,952,259	3,688,106
船 橋 県 税 事 務 所	4,433,385,300	28,489,919	4,461,875,219	4,422,884,583	7,569,794
松 戸 県 税 事 務 所	1,440,986,600	13,597,893	1,454,584,493	1,435,336,748	3,945,102
柏 県 税 事 務 所	1,509,582,100	22,302,073	1,531,884,173	1,503,992,595	5,824,781
佐 倉 県 税 事 務 所	1,895,512,700	17,332,240	1,912,844,940	1,887,909,962	5,296,065
香 取 県 税 事 務 所	233,508,700	1,395,447	234,904,147	233,279,400	762,792
旭 県 税 事 務 所	401,567,600	7,733,510	409,301,110	400,275,328	2,674,491
東 金 県 税 事 務 所	573,701,300	11,403,056	585,104,356	570,095,340	2,295,379
茂 原 県 税 事 務 所	438,340,600	7,090,395	445,430,995	434,722,933	2,769,361
館 山 県 税 事 務 所	193,028,100	3,262,081	196,290,181	192,247,904	1,632,898
木 更 津 県 税 事 務 所	972,378,400	10,010,606	982,389,006	969,667,824	3,436,268
市 原 県 税 事 務 所	1,269,926,000	5,132,065	1,275,058,065	1,268,264,197	1,819,236
自 動 車 税 事 務 所	-	-	-	-	-
合 計	23,103,505,000	154,457,877	23,257,962,877	23,051,823,805	47,480,130

H 県 民 税 <利子割>

区 分	調 定 済 額			収 入 済	
	現 年 課 税 分	滞 納 繰 越 分	計	現 年 課 税 分	滞 納 繰 越 分
	円	円	円	円	円
中 央 県 税 事 務 所	1,646,640,476	-	1,646,640,476	1,646,640,476	-
千 葉 西 県 税 事 務 所	-	-	-	-	-
船 橋 県 税 事 務 所	-	-	-	-	-
松 戸 県 税 事 務 所	-	-	-	-	-
柏 県 税 事 務 所	-	-	-	-	-
佐 倉 県 税 事 務 所	-	-	-	-	-
香 取 県 税 事 務 所	-	-	-	-	-
旭 県 税 事 務 所	-	-	-	-	-
東 金 県 税 事 務 所	-	-	-	-	-
茂 原 県 税 事 務 所	-	-	-	-	-
館 山 県 税 事 務 所	-	-	-	-	-
木 更 津 県 税 事 務 所	-	-	-	-	-
市 原 県 税 事 務 所	-	-	-	-	-
自 動 車 税 事 務 所	-	-	-	-	-
合 計	1,646,640,476	-	1,646,640,476	1,646,640,476	-

額	不納欠損額	収入未済額			収入歩合			構成率 (収入額計)
		現年課税分	滞納繰越分	計	現年分	繰越分	計	
計					%	%	%	%
円	円	円	円	円				
6,295,960,589	1,786,786	5,472,468	11,369,816	16,842,284	99.91	30.47	99.70	27.26
3,446,640,365	875,452	2,968,141	3,222,575	6,190,716	99.91	47.37	99.80	14.92
4,430,454,377	8,117,363	9,694,217	13,609,262	23,303,479	99.76	26.57	99.30	19.18
1,439,281,850	1,266,755	5,649,852	8,386,036	14,035,888	99.61	29.01	98.95	6.23
1,509,817,376	1,916,840	5,589,505	14,560,452	20,149,957	99.63	26.12	98.56	6.54
1,893,206,027	983,173	7,602,738	11,053,002	18,655,740	99.60	30.56	98.97	8.20
234,042,192	169,868	229,300	462,787	692,087	99.90	54.66	99.63	1.01
402,949,819	843,750	1,267,272	4,240,269	5,507,541	99.68	34.58	98.45	1.74
572,390,719	899,365	3,605,960	8,208,312	11,814,272	99.37	20.13	97.83	2.48
437,492,294	219,600	3,617,667	4,101,434	7,719,101	99.17	39.06	98.22	1.89
193,880,802	155,867	780,196	1,473,316	2,253,512	99.60	50.06	98.77	0.84
973,104,092	1,848,116	2,710,576	4,726,222	7,436,798	99.72	34.33	99.05	4.21
1,270,083,433	324,572	1,661,803	2,988,257	4,650,060	99.87	35.45	99.61	5.50
-	-	-	-	-	-	-	-	-
23,099,303,935	19,407,507	50,849,695	88,401,740	139,251,435	99.78	30.74	99.32	100.00

額	不納欠損額	収入未済額			収入歩合			構成率 (収入額計)
		現年課税分	滞納繰越分	計	現年分	繰越分	計	
計					%	%	%	%
円	円	円	円	円				
1,646,640,476	-	-	-	-	100.00	-	100.00	100.00
-	-	-	-	-	-	-	-	-
-	-	-	-	-	-	-	-	-
-	-	-	-	-	-	-	-	-
-	-	-	-	-	-	-	-	-
-	-	-	-	-	-	-	-	-
-	-	-	-	-	-	-	-	-
-	-	-	-	-	-	-	-	-
-	-	-	-	-	-	-	-	-
-	-	-	-	-	-	-	-	-
-	-	-	-	-	-	-	-	-
-	-	-	-	-	-	-	-	-
-	-	-	-	-	-	-	-	-
1,646,640,476	-	-	-	-	100.00	-	100.00	100.00

I 事 業 税

区 分	調 定 済 額			収 入 済	
	現 年 課 税 分	滞 納 繰 越 分	計	現 年 課 税 分	滞 納 繰 越 分
	円	円	円	円	円
中央 県 税 事 務 所	44,422,542,729	64,029,569	44,486,572,298	44,391,407,818	18,779,843
千葉 西 県 税 事 務 所	18,249,030,023	30,301,819	18,279,331,842	18,243,216,110	14,619,778
船 橋 県 税 事 務 所	24,581,699,985	125,277,955	24,706,977,940	24,545,389,867	41,548,032
松 戸 県 税 事 務 所	8,372,413,600	81,686,644	8,454,100,244	8,352,369,027	21,336,355
柏 県 税 事 務 所	9,104,906,759	73,854,268	9,178,761,027	9,087,383,141	19,704,660
佐 倉 県 税 事 務 所	11,141,181,425	43,897,096	11,185,078,521	11,120,225,139	17,731,911
香 取 県 税 事 務 所	1,357,094,200	4,979,583	1,362,073,783	1,355,613,668	1,246,423
旭 県 税 事 務 所	2,250,845,000	37,296,061	2,288,141,061	2,248,811,316	11,015,292
東 金 県 税 事 務 所	2,844,977,558	28,938,257	2,873,915,815	2,833,718,945	12,069,177
茂 原 県 税 事 務 所	2,439,107,194	17,635,513	2,456,742,707	2,423,274,909	11,725,588
館 山 県 税 事 務 所	728,626,600	9,313,506	737,940,106	725,347,291	6,743,137
木 更 津 県 税 事 務 所	6,132,403,600	34,149,331	6,166,552,931	6,119,277,517	13,264,681
市 原 県 税 事 務 所	8,793,735,000	23,616,214	8,817,351,214	8,788,370,272	7,279,330
自 動 車 税 事 務 所	-	-	-	-	-
合 計	140,418,563,673	574,975,816	140,993,539,489	140,234,405,020	197,064,207

J 事 業 税 <個人>

区 分	調 定 済 額			収 入 済	
	現 年 課 税 分	滞 納 繰 越 分	計	現 年 課 税 分	滞 納 繰 越 分
	円	円	円	円	円
中央 県 税 事 務 所	943,004,700	30,701,660	973,706,360	929,649,539	14,911,431
千葉 西 県 税 事 務 所	708,364,500	15,561,083	723,925,583	705,128,510	5,889,104
船 橋 県 税 事 務 所	2,232,605,800	80,972,885	2,313,578,685	2,211,854,866	31,595,989
松 戸 県 税 事 務 所	1,147,206,500	69,246,321	1,216,452,821	1,133,664,025	17,220,231
柏 県 税 事 務 所	975,803,000	27,244,416	1,003,047,416	962,657,759	13,611,072
佐 倉 県 税 事 務 所	510,176,486	22,990,142	533,166,628	506,564,178	10,519,282
香 取 県 税 事 務 所	104,131,200	4,644,031	108,775,231	103,563,234	989,933
旭 県 税 事 務 所	146,703,100	19,981,152	166,684,252	145,550,700	4,217,729
東 金 県 税 事 務 所	158,981,900	10,775,890	169,757,790	154,979,200	6,811,348
茂 原 県 税 事 務 所	146,227,900	10,515,395	156,743,295	143,638,555	6,683,546
館 山 県 税 事 務 所	91,778,300	2,915,737	94,694,037	89,199,900	1,032,131
木 更 津 県 税 事 務 所	284,754,800	22,969,283	307,724,083	279,903,389	8,555,843
市 原 県 税 事 務 所	248,656,900	14,889,072	263,545,972	244,859,452	5,819,313
自 動 車 税 事 務 所	-	-	-	-	-
合 計	7,698,395,086	333,407,067	8,031,802,153	7,611,213,307	127,856,952



額	不納欠損額	収入未済額			収入歩合			構成率 (収入額計)
		現年課税分	滞納繰越分	計	現年分	繰越分	計	
計					%	%	%	%
円	円	円	円	円				
44,410,187,661	5,332,385	31,134,911	39,917,341	71,052,252	99.93	29.33	99.83	31.62
18,257,835,888	1,795,977	5,813,913	13,886,064	19,699,977	99.97	48.25	99.88	13.00
24,586,937,899	23,135,212	33,069,418	63,835,411	96,904,829	99.85	33.16	99.51	17.51
8,373,705,382	3,499,085	20,044,573	56,851,204	76,895,777	99.76	26.12	99.05	5.96
9,107,087,801	3,305,610	17,523,618	50,843,998	68,367,616	99.81	26.68	99.22	6.49
11,137,957,050	1,071,350	20,956,286	25,093,835	46,050,121	99.81	40.39	99.58	7.93
1,356,860,091	1,546,500	1,480,532	2,186,660	3,667,192	99.89	25.03	99.62	0.97
2,259,826,608	1,035,751	2,033,684	25,245,018	27,278,702	99.91	29.53	98.76	1.61
2,845,788,122	1,489,182	11,258,613	15,379,898	26,638,511	99.60	41.71	99.02	2.03
2,435,000,497	245,002	15,832,285	5,664,923	21,497,208	99.35	66.49	99.11	1.73
732,090,428	43,300	3,279,309	2,527,069	5,806,378	99.55	72.40	99.21	0.52
6,132,542,198	2,233,099	13,126,083	18,651,551	31,777,634	99.79	38.84	99.45	4.37
8,795,649,602	1,462,800	5,364,728	14,874,084	20,238,812	99.94	30.82	99.75	6.26
-	-	-	-	-	-	-	-	-
140,431,469,227	46,195,253	180,917,953	334,957,056	515,875,009	99.87	34.27	99.60	100.00

額	不納欠損額	収入未済額			収入歩合			構成率 (収入額計)
		現年課税分	滞納繰越分	計	現年分	繰越分	計	
計					%	%	%	%
円	円	円	円	円				
944,560,970	2,644,947	13,355,161	13,145,282	26,500,443	98.58	48.57	97.01	12.21
711,017,614	623,043	3,235,990	9,048,936	12,284,926	99.54	37.85	98.22	9.19
2,243,450,855	3,812,849	20,750,934	45,564,047	66,314,981	99.07	39.02	96.97	28.99
1,150,884,256	582,649	13,542,475	51,443,441	64,985,916	98.82	24.87	94.61	14.87
976,268,831	1,432,610	13,145,241	12,200,734	25,345,975	98.65	49.96	97.33	12.61
517,083,460	1,055,160	3,612,308	11,415,700	15,028,008	99.29	45.76	96.98	6.68
104,553,167	1,546,500	567,966	2,107,598	2,675,564	99.45	21.32	96.12	1.35
149,768,429	195,400	1,152,400	15,568,023	16,720,423	99.21	21.11	89.85	1.94
161,790,548	265,400	4,002,700	3,699,142	7,701,842	97.48	63.21	95.31	2.09
150,322,101	174,000	2,589,345	3,657,849	6,247,194	98.23	63.56	95.90	1.94
90,232,031	43,300	2,578,400	1,840,306	4,418,706	97.19	35.40	95.29	1.17
288,459,232	1,188,682	4,851,411	13,224,758	18,076,169	98.30	37.25	93.74	3.73
250,678,765	1,460,300	3,797,448	7,609,459	11,406,907	98.47	39.08	95.12	3.24
-	-	-	-	-	-	-	-	-
7,739,070,259	15,024,840	87,181,779	190,525,275	277,707,054	98.87	38.35	96.36	100.00

K 事業税 <法人>

区分	調定済額			収入済	
	現年課税分	滞納繰越分	計	現年課税分	滞納繰越分
	円	円	円	円	円
中央県税事務所	43,479,538,029	33,327,909	43,512,865,938	43,461,758,279	3,868,412
千葉県税事務所	17,540,665,523	14,740,736	17,555,406,259	17,538,087,600	8,730,674
船橋県税事務所	22,349,094,185	44,305,070	22,393,399,255	22,333,535,001	9,952,043
松戸県税事務所	7,225,207,100	12,440,323	7,237,647,423	7,218,705,002	4,116,124
柏県税事務所	8,129,103,759	46,609,852	8,175,713,611	8,124,725,382	6,093,588
佐倉県税事務所	10,631,004,939	20,906,954	10,651,911,893	10,613,660,961	7,212,629
香取県税事務所	1,252,963,000	335,552	1,253,298,552	1,252,050,434	256,490
旭県税事務所	2,104,141,900	17,314,909	2,121,456,809	2,103,260,616	6,797,563
東金県税事務所	2,685,995,658	18,162,367	2,704,158,025	2,678,739,745	5,257,829
茂原県税事務所	2,292,879,294	7,120,118	2,299,999,412	2,279,636,354	5,042,042
館山県税事務所	636,848,300	6,397,769	643,246,069	636,147,391	5,711,006
木更津県税事務所	5,847,648,800	11,180,048	5,858,828,848	5,839,374,128	4,708,838
市原県税事務所	8,545,078,100	8,727,142	8,553,805,242	8,543,510,820	1,460,017
自動車税事務所	-	-	-	-	-
合計	132,720,168,587	241,568,749	132,961,737,336	132,623,191,713	69,207,255

L 地方消費税

区分	調定済額			収入済	
	現年課税分	滞納繰越分	計	現年課税分	滞納繰越分
	円	円	円	円	円
中央県税事務所	195,339,000,000	-	195,339,000,000	195,339,000,000	-
千葉県税事務所	-	-	-	-	-
船橋県税事務所	-	-	-	-	-
松戸県税事務所	-	-	-	-	-
柏県税事務所	-	-	-	-	-
佐倉県税事務所	-	-	-	-	-
香取県税事務所	-	-	-	-	-
旭県税事務所	-	-	-	-	-
東金県税事務所	-	-	-	-	-
茂原県税事務所	-	-	-	-	-
館山県税事務所	-	-	-	-	-
木更津県税事務所	-	-	-	-	-
市原県税事務所	-	-	-	-	-
自動車税事務所	-	-	-	-	-
合計	195,339,000,000	-	195,339,000,000	195,339,000,000	-

額	不納欠損額	収入未済額			収入歩合			構成率 (収入額計)
		現年課税分	滞納繰越分	計	現年分	繰越分	計	
計					%	%	%	%
円	円	円	円	円				
43,465,626,691	2,687,438	17,779,750	26,772,059	44,551,809	99.96	11.61	99.89	32.76
17,546,818,274	1,172,934	2,577,923	4,837,128	7,415,051	99.99	59.23	99.95	13.22
22,343,487,044	19,322,363	12,318,484	18,271,364	30,589,848	99.93	22.46	99.78	16.84
7,222,821,126	2,916,436	6,502,098	5,407,763	11,909,861	99.91	33.09	99.80	5.44
8,130,818,970	1,873,000	4,378,377	38,643,264	43,021,641	99.95	13.07	99.45	6.13
10,620,873,590	16,190	17,343,978	13,678,135	31,022,113	99.84	34.50	99.71	8.00
1,252,306,924	-	912,566	79,062	991,628	99.93	76.44	99.92	0.94
2,110,058,179	840,351	881,284	9,676,995	10,558,279	99.96	39.26	99.46	1.59
2,683,997,574	1,223,782	7,255,913	11,680,756	18,936,669	99.73	28.95	99.25	2.02
2,284,678,396	71,002	13,242,940	2,007,074	15,250,014	99.42	70.81	99.33	1.72
641,858,397	-	700,909	686,763	1,387,672	99.89	89.27	99.78	0.48
5,844,082,966	1,044,417	8,274,672	5,426,793	13,701,465	99.86	42.12	99.75	4.40
8,544,970,837	2,500	1,567,280	7,264,625	8,831,905	99.98	16.73	99.90	6.44
-	-	-	-	-	-	-	-	-
132,692,398,968	31,170,413	93,736,174	144,431,781	238,167,955	99.93	28.65	99.80	100.00

額	不納欠損額	収入未済額			収入歩合			構成率 (収入額計)
		現年課税分	滞納繰越分	計	現年分	繰越分	計	
計					%	%	%	%
円	円	円	円	円				
195,339,000,000	-	-	-	-	100.00	-	100.00	100.00
-	-	-	-	-	-	-	-	-
-	-	-	-	-	-	-	-	-
-	-	-	-	-	-	-	-	-
-	-	-	-	-	-	-	-	-
-	-	-	-	-	-	-	-	-
-	-	-	-	-	-	-	-	-
-	-	-	-	-	-	-	-	-
-	-	-	-	-	-	-	-	-
-	-	-	-	-	-	-	-	-
-	-	-	-	-	-	-	-	-
-	-	-	-	-	-	-	-	-
-	-	-	-	-	-	-	-	-
195,339,000,000	-	-	-	-	100.00	-	100.00	100.00

M 不動産取得税

区 分	調 定 済 額			収 入 済	
	現年課税分	滞納繰越分	計	現年課税分	滞納繰越分
	円	円	円	円	円
中央 県 税 事 務 所	2,232,910,400	74,653,454	2,307,563,854	2,176,244,500	29,938,625
千葉 西 県 税 事 務 所	2,564,622,100	36,106,473	2,600,728,573	2,521,995,904	15,966,919
船 橋 県 税 事 務 所	3,401,145,200	120,973,074	3,522,118,274	3,261,592,250	33,255,661
松 戸 県 税 事 務 所	1,895,019,000	72,147,871	1,967,166,871	1,801,734,008	18,344,176
柏 県 税 事 務 所	1,985,210,300	44,016,037	2,029,226,337	1,909,660,800	6,933,687
佐 倉 県 税 事 務 所	2,252,711,500	91,925,704	2,344,637,204	2,210,399,000	37,699,684
香 取 県 税 事 務 所	237,481,000	9,672,376	247,153,376	236,009,500	4,218,895
旭 県 税 事 務 所	297,892,000	29,132,513	327,024,513	288,718,200	13,691,869
東 金 県 税 事 務 所	421,483,700	39,461,352	460,945,052	391,893,800	9,653,626
茂 原 県 税 事 務 所	515,053,500	53,387,959	568,441,459	506,614,200	14,833,745
館 山 県 税 事 務 所	367,543,800	10,480,415	378,024,215	365,612,200	2,692,071
木 更 津 県 税 事 務 所	1,118,690,500	18,266,488	1,136,956,988	1,108,792,500	6,043,898
市 原 県 税 事 務 所	474,477,200	19,929,164	494,406,364	462,023,000	9,192,568
自 動 車 税 事 務 所	-	-	-	-	-
合 計	17,764,240,200	620,152,880	18,384,393,080	17,241,289,862	202,465,424

N 県たばこ税

区 分	調 定 済 額			収 入 済	
	現年課税分	滞納繰越分	計	現年課税分	滞納繰越分
	円	円	円	円	円
中央 県 税 事 務 所	6,884,757,271	-	6,884,757,271	6,884,757,271	-
千葉 西 県 税 事 務 所	-	-	-	-	-
船 橋 県 税 事 務 所	-	-	-	-	-
松 戸 県 税 事 務 所	-	-	-	-	-
柏 県 税 事 務 所	-	-	-	-	-
佐 倉 県 税 事 務 所	-	-	-	-	-
香 取 県 税 事 務 所	-	-	-	-	-
旭 県 税 事 務 所	-	-	-	-	-
東 金 県 税 事 務 所	-	-	-	-	-
茂 原 県 税 事 務 所	-	-	-	-	-
館 山 県 税 事 務 所	-	-	-	-	-
木 更 津 県 税 事 務 所	-	-	-	-	-
市 原 県 税 事 務 所	-	-	-	-	-
自 動 車 税 事 務 所	-	-	-	-	-
合 計	6,884,757,271	-	6,884,757,271	6,884,757,271	-

額	不納欠損額	収 入 未 済 額			収 入 歩 合			構成率 (収入額計)
		現年課税分	滞納繰越分	計	現年分	繰越分	計	
計					%	%	%	%
円	円	円	円	円	%	%	%	%
2,206,183,125	4,031,061	56,665,900	40,683,768	97,349,668	97.46	40.10	95.61	12.65
2,537,962,823	-	42,626,196	20,139,554	62,765,750	98.34	44.22	97.59	14.55
3,294,847,911	8,772,441	139,400,450	79,097,472	218,497,922	95.90	27.49	93.55	18.89
1,820,078,184	8,905,370	93,284,992	44,898,325	138,183,317	95.08	25.43	92.52	10.43
1,916,594,487	1,954,214	75,327,400	35,350,236	110,677,636	96.19	15.75	94.45	10.99
2,248,098,684	5,082,776	42,312,500	49,143,244	91,455,744	98.12	41.01	95.88	12.89
240,228,395	130,500	1,471,500	5,322,981	6,794,481	99.38	43.62	97.20	1.38
302,410,069	890,800	9,173,800	14,549,844	23,723,644	96.92	47.00	92.47	1.73
401,547,426	3,171,284	29,589,900	26,636,442	56,226,342	92.98	24.46	87.11	2.30
521,447,945	935,891	8,439,300	37,618,323	46,057,623	98.36	27.78	91.73	2.99
368,304,271	401,595	1,931,600	7,386,749	9,318,349	99.47	25.69	97.43	2.11
1,114,836,398	1,898,548	9,898,000	10,324,042	20,222,042	99.12	33.09	98.05	6.39
471,215,568	1,716,844	12,454,200	9,019,752	21,473,952	97.38	46.13	95.31	2.70
-	-	-	-	-	-	-	-	-
17,443,755,286	37,891,324	522,575,738	380,170,732	902,746,470	97.06	32.65	94.88	100.00

額	不納欠損額	収 入 未 済 額			収 入 歩 合			構成率 (収入額計)
		現年課税分	滞納繰越分	計	現年分	繰越分	計	
計					%	%	%	%
円	円	円	円	円	%	%	%	%
6,884,757,271	-	-	-	-	100.00	-	100.00	100.00
-	-	-	-	-	-	-	-	-
-	-	-	-	-	-	-	-	-
-	-	-	-	-	-	-	-	-
-	-	-	-	-	-	-	-	-
-	-	-	-	-	-	-	-	-
-	-	-	-	-	-	-	-	-
-	-	-	-	-	-	-	-	-
-	-	-	-	-	-	-	-	-
-	-	-	-	-	-	-	-	-
-	-	-	-	-	-	-	-	-
-	-	-	-	-	-	-	-	-
6,884,757,271	-	-	-	-	100.00	-	100.00	100.00

○ ゴルフ場利用税

区 分	調 定 済 額			収 入 済	
	現年課税分	滞納繰越分	計	現年課税分	滞納繰越分
	円	円	円	円	円
中央県税事務所	214,694,175	-	214,694,175	214,694,175	-
千葉県税事務所	111,776,750	-	111,776,750	111,776,750	-
船橋県税事務所	-	-	-	-	-
松戸県税事務所	51,641,600	-	51,641,600	51,641,600	-
柏県税事務所	319,794,500	-	319,794,500	319,794,500	-
佐倉県税事務所	711,791,475	-	711,791,475	711,791,475	-
香取県税事務所	347,929,700	-	347,929,700	347,929,700	-
旭県税事務所	30,189,300	-	30,189,300	30,189,300	-
東金県税事務所	383,580,200	-	383,580,200	383,580,200	-
茂原県税事務所	714,668,825	-	714,668,825	714,668,825	-
館山県税事務所	81,469,200	-	81,469,200	81,469,200	-
木更津県税事務所	506,068,325	-	506,068,325	506,068,325	-
市原県税事務所	1,010,833,925	-	1,010,833,925	1,010,833,925	-
自動車税事務所	-	-	-	-	-
合 計	4,484,437,975	-	4,484,437,975	4,484,437,975	-

P 自動車取得税（新法）

区 分	調 定 済 額			収 入 済	
	現年課税分	滞納繰越分	計	現年課税分	滞納繰越分
	円	円	円	円	円
自動車税事務所	6,099,487,000	1,402,477	6,100,889,477	6,085,856,400	598,323
合 計	6,099,487,000	1,402,477	6,100,889,477	6,085,856,400	598,323

Q 軽油引取税（新法）

区 分	調 定 済 額			収 入 済	
	現年課税分	滞納繰越分	計	現年課税分	滞納繰越分
	円	円	円	円	円
中央県税事務所	-	-	-	-	-
千葉県税事務所	16,167,154,434	1,398,276	16,168,552,710	16,167,154,434	1,398,276
船橋県税事務所	-	-	-	-	-
松戸県税事務所	18,157,630,439	-	18,157,630,439	18,157,630,439	-
柏県税事務所	-	-	-	-	-
佐倉県税事務所	1,295,640,111	5,299,304	1,300,939,415	1,293,796,929	2,473,381
香取県税事務所	477,941,862	3,254,797	481,196,659	477,941,862	554,385
旭県税事務所	-	-	-	-	-
東金県税事務所	-	-	-	-	-
茂原県税事務所	2,686,358,240	-	2,686,358,240	2,686,358,240	-
館山県税事務所	-	-	-	-	-
木更津県税事務所	1,160,369,946	603,648	1,160,973,594	1,160,369,946	603,648
市原県税事務所	-	-	-	-	-
自動車税事務所	-	-	-	-	-
合 計	39,945,095,032	10,556,025	39,955,651,057	39,943,251,850	5,029,690

額	不納欠損額	収入未済額			収入歩合			構成率 (収入額計)
		現年課税分	滞納繰越分	計	現年分	繰越分	計	
計								
円	円	円	円	円	%	%	%	%
214,694,175	-	-	-	-	100.00	-	100.00	4.79
111,776,750	-	-	-	-	100.00	-	100.00	2.49
-	-	-	-	-	-	-	-	-
51,641,600	-	-	-	-	100.00	-	100.00	1.15
319,794,500	-	-	-	-	100.00	-	100.00	7.13
711,791,475	-	-	-	-	100.00	-	100.00	15.87
347,929,700	-	-	-	-	100.00	-	100.00	7.76
30,189,300	-	-	-	-	100.00	-	100.00	0.67
383,580,200	-	-	-	-	100.00	-	100.00	8.55
714,668,825	-	-	-	-	100.00	-	100.00	15.94
81,469,200	-	-	-	-	100.00	-	100.00	1.82
506,068,325	-	-	-	-	100.00	-	100.00	11.28
1,010,833,925	-	-	-	-	100.00	-	100.00	22.54
-	-	-	-	-	-	-	-	-
<b>4,484,437,975</b>	-	-	-	-	<b>100.00</b>	-	<b>100.00</b>	<b>100.00</b>

額	不納欠損額	収入未済額			収入歩合			構成率 (収入額計)
		現年課税分	滞納繰越分	計	現年分	繰越分	計	
計								
円	円	円	円	円	%	%	%	%
6,086,454,723	148,700	13,630,600	655,454	14,286,054	99.78	42.66	99.76	100.00
<b>6,086,454,723</b>	<b>148,700</b>	<b>13,630,600</b>	<b>655,454</b>	<b>14,286,054</b>	<b>99.78</b>	<b>42.66</b>	<b>99.76</b>	<b>100.00</b>

額	不納欠損額	収入未済額			収入歩合			構成率 (収入額計)
		現年課税分	滞納繰越分	計	現年分	繰越分	計	
計								
円	円	円	円	円	%	%	%	%
-	-	-	-	-	-	-	-	-
16,168,552,710	-	-	-	-	100.00	100.00	100.00	40.47
-	-	-	-	-	-	-	-	-
18,157,630,439	-	-	-	-	100.00	-	100.00	45.45
-	-	-	-	-	-	-	-	-
1,296,270,310	-	1,843,182	2,825,923	4,669,105	99.86	46.67	99.64	3.24
478,496,247	-	-	2,700,412	2,700,412	100.00	17.03	99.44	1.20
-	-	-	-	-	-	-	-	-
-	-	-	-	-	-	-	-	-
2,686,358,240	-	-	-	-	100.00	-	100.00	6.72
-	-	-	-	-	-	-	-	-
1,160,973,594	-	-	-	-	100.00	100.00	100.00	2.91
-	-	-	-	-	-	-	-	-
-	-	-	-	-	-	-	-	-
<b>39,948,281,540</b>	-	<b>1,843,182</b>	<b>5,526,335</b>	<b>7,369,517</b>	<b>100.00</b>	<b>47.65</b>	<b>99.98</b>	<b>100.00</b>

## R 自動車税

区 分	調 定 済 額			収 入 済	
	現年課税分	滞納繰越分	計	現年課税分	滞納繰越分
自動車税事務所	円	円	円	円	円
合 計	74,234,361,658	2,038,327,745	76,272,689,403	73,734,414,398	737,463,818
	74,234,361,658	2,038,327,745	76,272,689,403	73,734,414,398	737,463,818

## S 鉦区税

区 分	調 定 済 額			収 入 済	
	現年課税分	滞納繰越分	計	現年課税分	滞納繰越分
中央県税事務所	円	円	円	円	円
千葉県税事務所	-	-	-	-	-
船橋県税事務所	-	-	-	-	-
松戸県税事務所	-	-	-	-	-
柏県税事務所	-	-	-	-	-
佐倉県税事務所	-	-	-	-	-
香取県税事務所	-	-	-	-	-
旭県税事務所	-	-	-	-	-
東金県税事務所	-	-	-	-	-
茂原県税事務所	41,224,300	-	41,224,300	41,224,300	-
館山県税事務所	-	-	-	-	-
木更津県税事務所	-	-	-	-	-
市原県税事務所	-	-	-	-	-
自動車税事務所	-	-	-	-	-
合 計	41,224,300	-	41,224,300	41,224,300	-

## T 固定資産税

区 分	調 定 済 額			収 入 済	
	現年課税分	滞納繰越分	計	現年課税分	滞納繰越分
中央県税事務所	円	円	円	円	円
千葉県税事務所	-	-	-	-	-
船橋県税事務所	-	-	-	-	-
松戸県税事務所	-	-	-	-	-
柏県税事務所	-	-	-	-	-
佐倉県税事務所	-	-	-	-	-
香取県税事務所	-	-	-	-	-
旭県税事務所	-	-	-	-	-
東金県税事務所	-	-	-	-	-
茂原県税事務所	-	-	-	-	-
館山県税事務所	-	-	-	-	-
木更津県税事務所	-	-	-	-	-
市原県税事務所	-	-	-	-	-
自動車税事務所	-	-	-	-	-
合 計	-	-	-	-	-





U 狩猟税

区 分	調 定 済 額			収 入 済	
	現年課税分	滞納繰越分	計	現年課税分	滞納繰越分
	円	円	円	円	円
中央県税事務所	12,175,200	-	12,175,200	12,175,200	-
千葉県税事務所	-	-	-	-	-
船橋県税事務所	2,738,600	-	2,738,600	2,738,600	-
松戸県税事務所	1,288,700	-	1,288,700	1,288,700	-
柏県税事務所	-	-	-	-	-
佐倉県税事務所	4,405,100	-	4,405,100	4,405,100	-
香取県税事務所	2,012,000	-	2,012,000	2,012,000	-
旭県税事務所	2,146,200	-	2,146,200	2,146,200	-
東金県税事務所	2,690,300	-	2,690,300	2,690,300	-
茂原県税事務所	2,753,400	-	2,753,400	2,753,400	-
館山県税事務所	1,439,800	-	1,439,800	1,439,800	-
木更津県税事務所	2,276,000	-	2,276,000	2,276,000	-
市原県税事務所	-	-	-	-	-
自動車税事務所	-	-	-	-	-
合 計	33,925,300	-	33,925,300	33,925,300	-

V 自動車取得税（旧法）

区 分	調 定 済 額			収 入 済	
	現年課税分	滞納繰越分	計	現年課税分	滞納繰越分
	円	円	円	円	円
自動車税事務所	-	-	-	-	-
合 計	-	-	-	-	-

W 軽油引取税（旧法）

区 分	調 定 済 額			収 入 済	
	現年課税分	滞納繰越分	計	現年課税分	滞納繰越分
	円	円	円	円	円
中央県税事務所	-	-	-	-	-
千葉県税事務所	-	-	-	-	-
船橋県税事務所	-	-	-	-	-
松戸県税事務所	-	-	-	-	-
柏県税事務所	-	-	-	-	-
佐倉県税事務所	-	3,696,689	3,696,689	-	3,139,310
香取県税事務所	-	-	-	-	-
旭県税事務所	-	-	-	-	-
東金県税事務所	-	-	-	-	-
茂原県税事務所	-	-	-	-	-
館山県税事務所	-	-	-	-	-
木更津県税事務所	-	22,150	22,150	-	12,000
市原県税事務所	-	-	-	-	-
自動車税事務所	-	-	-	-	-
合 計	-	3,718,839	3,718,839	-	3,151,310

額	不納欠損額	収入未済額			収入歩合			構成率
		現年課税分	滞納繰越分	計	現年分	繰越分	計	(収入額計)
計								
円	円	円	円	円	%	%	%	%
12,175,200	-	-	-	-	100.00	-	100.00	35.89
-	-	-	-	-	-	-	-	-
2,738,600	-	-	-	-	100.00	-	100.00	8.07
1,288,700	-	-	-	-	100.00	-	100.00	3.80
-	-	-	-	-	-	-	-	-
4,405,100	-	-	-	-	100.00	-	100.00	12.98
2,012,000	-	-	-	-	100.00	-	100.00	5.93
2,146,200	-	-	-	-	100.00	-	100.00	6.33
2,690,300	-	-	-	-	100.00	-	100.00	7.93
2,753,400	-	-	-	-	100.00	-	100.00	8.12
1,439,800	-	-	-	-	100.00	-	100.00	4.24
2,276,000	-	-	-	-	100.00	-	100.00	6.71
-	-	-	-	-	-	-	-	-
-	-	-	-	-	-	-	-	-
33,925,300	-	-	-	-	100.00	-	100.00	100.00

額	不納欠損額	収入未済額			収入歩合			構成率
		現年課税分	滞納繰越分	計	現年分	繰越分	計	(収入額計)
計								
円	円	円	円	円	%	%	%	%
-	-	-	-	-	-	-	-	-
-	-	-	-	-	-	-	-	0.00

額	不納欠損額	収入未済額			収入歩合			構成率
		現年課税分	滞納繰越分	計	現年分	繰越分	計	(収入額計)
計								
円	円	円	円	円	%	%	%	%
-	-	-	-	-	-	-	-	-
-	-	-	-	-	-	-	-	-
-	-	-	-	-	-	-	-	-
-	-	-	-	-	-	-	-	-
3,139,310	-	-	557,379	557,379	-	84.92	84.92	99.62
-	-	-	-	-	-	-	-	-
-	-	-	-	-	-	-	-	-
-	-	-	-	-	-	-	-	-
12,000	-	-	10,150	10,150	-	54.18	54.18	0.38
-	-	-	-	-	-	-	-	-
-	-	-	-	-	-	-	-	-
3,151,310	-	-	567,529	567,529	-	84.74	84.74	100.00

<参考>

X 自動車取得税 (新法・旧法計)

区 分	調 定 済 額			収 入 済	
	現年課税分	滞納繰越分	計	現年課税分	滞納繰越分
	円	円	円	円	円
自動車税事務所	6,099,487,000	1,402,477	6,100,889,477	6,085,856,400	598,323
合 計	6,099,487,000	1,402,477	6,100,889,477	6,085,856,400	598,323

Y 軽油引取税 (新法・旧法計)

区 分	調 定 済 額			収 入 済	
	現年課税分	滞納繰越分	計	現年課税分	滞納繰越分
	円	円	円	円	円
中央県税事務所	-	-	-	-	-
千葉県税事務所	16,167,154,434	1,398,276	16,168,552,710	16,167,154,434	1,398,276
船橋県税事務所	-	-	-	-	-
松戸県税事務所	18,157,630,439	-	18,157,630,439	18,157,630,439	-
柏県税事務所	-	-	-	-	-
佐倉県税事務所	1,295,640,111	8,995,993	1,304,636,104	1,293,796,929	5,612,691
香取県税事務所	477,941,862	3,254,797	481,196,659	477,941,862	554,385
旭県税事務所	-	-	-	-	-
東金県税事務所	-	-	-	-	-
茂原県税事務所	2,686,358,240	-	2,686,358,240	2,686,358,240	-
館山県税事務所	-	-	-	-	-
木更津県税事務所	1,160,369,946	625,798	1,160,995,744	1,160,369,946	615,648
市原県税事務所	-	-	-	-	-
自動車税事務所	-	-	-	-	-
合 計	39,945,095,032	14,274,864	39,959,369,896	39,943,251,850	8,181,000

額	不納欠損額	収入未済額			収入歩合			構成率 (収入額計)
		現年課税分	滞納繰越分	計	現年分	繰越分	計	
計					%	%	%	%
円	円	円	円	円				
6,086,454,723	148,700	13,630,600	655,454	14,286,054	99.78	42.66	99.76	100.00
<b>6,086,454,723</b>	<b>148,700</b>	<b>13,630,600</b>	<b>655,454</b>	<b>14,286,054</b>	<b>99.78</b>	<b>42.66</b>	<b>99.76</b>	<b>100.00</b>

額	不納欠損額	収入未済額			収入歩合			構成率 (収入額計)
		現年課税分	滞納繰越分	計	現年分	繰越分	計	
計					%	%	%	%
円	円	円	円	円				
-	-	-	-	-	-	-	-	-
16,168,552,710	-	-	-	-	100.00	-	100.00	40.47
-	-	-	-	-	-	-	-	-
18,157,630,439	-	-	-	-	100.00	-	100.00	45.45
-	-	-	-	-	-	-	-	-
1,299,409,620	-	1,843,182	3,383,302	5,226,484	99.86	62.39	99.60	3.25
478,496,247	-	-	2,700,412	2,700,412	100.00	17.03	99.44	1.20
-	-	-	-	-	-	-	-	-
-	-	-	-	-	-	-	-	-
2,686,358,240	-	-	-	-	100.00	-	100.00	6.72
-	-	-	-	-	-	-	-	-
1,160,985,594	-	-	10,150	10,150	100.00	98.38	100.00	2.91
-	-	-	-	-	-	-	-	-
-	-	-	-	-	-	-	-	-
<b>39,951,432,850</b>	<b>-</b>	<b>1,843,182</b>	<b>6,093,864</b>	<b>7,937,046</b>	<b>100.00</b>	<b>57.31</b>	<b>99.98</b>	<b>100.00</b>

## 4. 県税調定済額

区 分 税 目	平成 24 年度		平成 25 年度			平成 26 年度		
	調定済額	構成比	調定済額	構成比	24年度 に対する 比率	調定済額	構成比	24年度 に対する 比率
	千円	%	千円	%	%	千円	%	%
県民税	287,694,916	42.75	301,876,457	42.97	104.93	307,836,115	41.41	107.00
個人の県民税	257,262,777	38.23	271,550,170	38.65	105.55	275,054,336	37.00	106.92
・均等割及び所得割	252,645,755	37.54	252,955,753	36.00	100.12	254,428,922	34.23	100.71
・配当割	3,579,649	0.53	6,628,307	0.94	185.17	12,432,573	1.67	347.31
・株式等譲渡所得割	1,037,373	0.15	11,966,110	1.70	1,153.50	8,192,841	1.10	789.77
法人の県民税	27,152,467	4.03	27,077,427	3.85	99.72	29,641,785	3.99	109.17
県民税利子割	3,279,672	0.49	3,248,860	0.46	99.06	3,139,994	0.42	95.74
事業税	86,561,594	12.86	95,759,512	13.63	110.63	105,800,258	14.23	122.23
個人の事業税	7,054,351	1.05	7,157,889	1.02	101.47	7,291,198	0.98	103.36
法人の事業税	79,507,243	11.81	88,601,623	12.61	111.44	98,509,060	13.25	123.90
地方消費税	108,921,078	16.19	117,563,000	16.73	107.93	151,347,000	20.36	138.95
不動産取得税	13,155,390	1.95	15,500,899	2.21	117.83	16,843,229	2.27	128.03
県たばこ税	13,273,099	1.97	7,946,484	1.13	59.87	7,184,367	0.97	54.13
ゴルフ場利用税	4,615,857	0.69	4,524,041	0.64	98.01	4,512,780	0.61	97.77
自動車取得税	7,506,020	1.12	10,108,759	1.44	134.68	3,928,532	0.53	52.34
軽油引取税	40,363,362	6.00	40,878,502	5.82	101.28	40,714,329	5.48	100.87
自動車税	76,685,081	11.40	76,156,432	10.84	99.31	75,104,107	10.10	97.94
鉦区税	40,834	0.01	40,521	0.01	99.23	40,548	0.01	99.30
固定資産税	-	-	-	-	-	-	-	-
狩猟税	49,375	0.01	47,048	0.01	95.29	43,962	0.01	89.04
旧よ 法る に税	-	-	-	-	-	-	-	-
自動車取得税	-	-	-	-	-	-	-	-
軽油引取税	-	-	-	-	-	-	-	-
滞納繰越	34,077,359	5.06	32,189,338	4.58	94.46	30,003,359	4.04	88.04
計	672,943,965	100.00	702,590,993	100.00	104.41	743,358,586	100.00	110.46

の構成率・伸長率

対前年比	平成27年度				平成28年度			
	調定済額	構成比	24年度 に対する 比率	対前年比	調定済額	構成比	24年度 に対する 比率	対前年比
%	千円	%	%	%	千円	%	%	%
101.97	305,868,513	37.95	106.32	99.36	295,523,008	36.76	102.72	96.62
101.29	277,820,610	34.47	107.99	101.01	270,772,862	33.68	105.25	97.46
100.58	257,514,366	31.95	101.93	101.21	259,898,967	32.33	102.87	100.93
187.57	9,617,659	1.19	268.68	77.36	6,583,875	0.82	183.93	68.46
68.47	10,688,585	1.33	1,030.35	130.46	4,290,020	0.53	413.55	40.14
109.47	25,360,893	3.15	93.40	85.56	23,103,505	2.87	85.09	91.10
96.65	2,687,010	0.33	81.93	85.57	1,646,641	0.21	50.21	61.28
110.49	119,996,634	14.89	138.63	113.42	140,418,564	17.47	162.22	117.02
101.86	7,462,756	0.93	105.79	102.35	7,698,395	0.96	109.13	103.16
111.18	112,533,878	13.96	141.54	114.24	132,720,169	16.51	166.93	117.94
128.74	202,265,793	25.09	185.70	133.64	195,339,000	24.30	179.34	96.58
108.66	17,809,572	2.21	135.38	105.74	17,764,240	2.21	135.03	99.75
90.41	7,080,379	0.88	53.34	98.55	6,884,757	0.86	51.87	97.24
99.75	4,497,681	0.56	97.44	99.67	4,484,438	0.56	97.15	99.71
38.86	6,112,601	0.76	81.44	155.60	6,099,487	0.76	81.26	99.79
99.60	40,066,414	4.97	99.26	98.41	39,945,095	4.97	98.96	99.70
98.62	74,599,348	9.25	97.28	99.33	74,234,362	9.23	96.80	99.51
100.07	40,701	0.01	99.67	100.38	41,224	0.01	100.96	101.28
-	-	-	-	-	-	-	-	-
93.44	34,938	0.00	70.76	79.47	33,925	0.00	68.71	97.10
-	-	-	-	-	-	-	-	-
-	-	-	-	-	-	-	-	-
93.21	27,679,292	3.43	81.22	92.25	23,076,345	2.87	67.72	83.37
105.80	806,051,866	100.00	119.78	108.43	803,844,445	100.00	119.45	99.73

## 5. 県税収入済額

区 分  税 目	平成 2 4 年 度		平成 2 5 年 度			平成 2 6 年 度		
	収入済額	構成比	収入済額	構成比	2 4 年 度 に対する 比 率	収入済額	構成比	2 4 年 度 に対する 比 率
	千円	%	千円	%	%	千円	%	%
県 民 税	280,868,811	44.08	295,640,524	44.20	105.26	301,977,124	42.37	107.52
個人 の 県 民 税	250,525,783	39.31	265,388,066	39.68	105.93	269,261,718	37.78	107.48
・ 均 等 割 及 び 所 得 割	245,908,910	38.59	246,793,649	36.90	100.36	248,636,304	34.89	101.11
・ 配 当 割	3,579,647	0.56	6,628,307	0.99	185.17	12,432,573	1.74	347.31
・ 株 式 等 譲 渡 所 得 割	1,037,226	0.16	11,966,110	1.79	1,153.66	8,192,841	1.15	789.88
法 人 の 県 民 税	27,063,356	4.25	27,003,598	4.04	99.78	29,575,412	4.15	109.28
県 民 税 利 子 割	3,279,672	0.51	3,248,860	0.49	99.06	3,139,994	0.44	95.74
事 業 税	86,329,091	13.55	95,559,266	14.29	110.69	105,582,736	14.81	122.30
個 人 の 事 業 税	6,938,297	1.09	7,047,184	1.05	101.57	7,163,249	1.01	103.24
法 人 の 事 業 税	79,390,794	12.46	88,512,082	13.23	111.49	98,419,487	13.81	123.97
地 方 消 費 税	108,921,078	17.09	117,563,000	17.58	107.93	151,347,000	21.24	138.95
不 動 産 取 得 税	12,400,511	1.95	14,745,961	2.20	118.91	16,174,560	2.27	130.43
県 た ば こ 税	13,273,099	2.08	7,946,484	1.19	59.87	7,184,367	1.01	54.13
ゴ ル フ 場 利 用 税	4,611,972	0.72	4,522,712	0.68	98.06	4,512,780	0.63	97.85
自 動 車 取 得 税	7,486,300	1.17	10,108,066	1.51	135.02	3,928,342	0.55	52.47
軽 油 引 取 税	40,251,046	6.32	39,964,590	5.97	99.29	39,205,388	5.50	97.40
自 動 車 税	75,614,348	11.87	75,251,973	11.25	99.52	74,314,993	10.43	98.28
鉦 区 税	40,834	0.01	40,521	0.01	99.23	40,548	0.01	99.30
固 定 資 産 税	-	-	-	-	-	-	-	-
狩 猟 税	49,375	0.01	47,048	0.01	95.29	43,962	0.01	89.04
旧よ 法る に税	-	-	-	-	-	-	-	-
自動車取得税	-	-	-	-	-	-	-	-
軽油引取税	-	-	-	-	-	-	-	-
滞 納 繰 越	7,391,625	1.16	7,499,911	1.12	101.46	8,392,389	1.18	113.54
計	637,238,090	100.00	668,890,056	100.00	104.97	712,704,189	100.00	111.84



の構成率・伸長率

対前年比	平成27年度				平成28年度			
	収入済額	構成比	24年度 に対する 比率	対前年比	収入済額	構成比	24年度 に対する 比率	対前年比
%	千円	%	%	%	千円	%	%	%
102.14	300,589,783	38.51	107.02	99.54	291,109,292	37.23	103.65	96.85
101.46	272,601,310	34.93	108.81	101.24	266,410,827	34.07	106.34	97.73
100.75	252,295,066	32.32	102.60	101.47	255,536,932	32.68	103.92	101.28
187.57	9,617,659	1.23	268.68	77.36	6,583,875	0.84	183.93	68.46
68.47	10,688,585	1.37	1,030.50	130.46	4,290,020	0.55	413.61	40.14
109.52	25,301,463	3.24	93.49	85.55	23,051,824	2.95	85.18	91.11
96.65	2,687,010	0.34	81.93	85.57	1,646,641	0.21	50.21	61.28
110.49	119,818,358	15.35	138.79	113.48	140,234,405	17.94	162.44	117.04
101.65	7,377,128	0.95	106.32	102.99	7,611,213	0.98	109.70	103.17
111.19	112,441,230	14.41	141.63	114.25	132,623,192	16.96	167.05	117.95
128.74	202,265,793	25.91	185.70	133.64	195,339,000	24.98	179.34	96.58
109.69	17,344,814	2.22	139.87	107.24	17,241,290	2.21	139.04	99.40
90.41	7,080,379	0.91	53.34	98.55	6,884,757	0.88	51.87	97.24
99.78	4,497,681	0.58	97.52	99.67	4,434,438	0.57	96.15	98.59
38.86	6,106,206	0.78	81.57	155.44	6,085,856	0.78	81.29	99.67
98.10	40,061,384	5.13	99.53	102.18	39,943,252	5.11	99.24	99.71
98.75	73,933,272	9.47	97.78	99.49	73,734,415	9.43	97.51	99.73
100.07	40,701	0.01	99.67	100.38	41,224	0.01	100.96	101.28
-	-	-	-	-	-	-	-	-
93.44	34,938	0.00	70.76	79.47	33,925	0.00	68.71	97.10
-	-	-	-	-	-	-	-	-
-	-	-	-	-	-	-	-	-
111.90	8,758,013	1.12	118.49	104.36	6,755,562	0.86	91.39	77.14
106.55	780,531,322	100.00	122.49	109.52	781,837,416	100.00	122.69	100.17

## 6. 県税に係

平成28年度

区分 事務所名	延滞金 調定（収入）額	不申告加算金		過少申告加算金	
		調定額	収入額	調定額	収入額
	円	円	円	円	円
中央県税事務所	356,586,326	14,137,745	12,792,469	833,444	716,224
千葉県西県税事務所	81,044,298	7,624,272	7,411,441	588,520	588,520
船橋県税事務所	263,582,979	2,670,579	966,447	2,507,030	2,429,156
松戸県税事務所	92,637,892	1,338,241	1,055,222	100,681	100,681
柏県税事務所	151,270,873	584,286	374,282	715,995	529,665
佐倉県税事務所	134,233,380	3,049,822	1,728,092	519,284	441,324
香取県税事務所	13,841,230	764,906	40,428	90,707	90,707
旭県税事務所	31,689,481	1,553,860	1,471,041	32,638	32,638
東金県税事務所	18,014,312	764,205	125,791	223,243	170,051
茂原県税事務所	21,315,837	259,633	116,643	23,581	9,423
館山県税事務所	7,990,826	200,484	112,008	45,566	45,566
木更津県税事務所	68,069,811	600,746	311,173	54,850	46,671
市原県税事務所	65,771,694	127,561	104,496	255,655	250,515
自動車税事務所	247,997,189	-	-	-	-
計	1,554,046,128	33,676,340	26,609,533	5,991,194	5,451,141

# る 税 外 収 入 決 算 額

重 加 算 金		滞 納 処 分 費 調 定 ( 収 入 額 )	計		構 成 率 ( 収 入 額 )
調 定 額	収 入 額		調 定 額	収 入 額	
円	円	円	円	円	%
36,995,511	13,987,448	1,396,200	409,949,226	385,478,667	22.75
13,352,248	11,772,234	-	102,609,338	100,816,493	5.95
34,288,146	19,964,798	35,600	303,084,334	286,978,980	16.93
14,166,581	9,757,489	214,700	108,458,095	103,765,984	6.12
12,933,530	3,931,893	220,400	165,725,084	156,327,113	9.23
17,426,216	13,321,821	-	155,228,702	149,724,617	8.84
2,097,127	2,097,127	-	16,793,970	16,069,492	0.95
5,821,389	2,123,630	700	39,098,068	35,317,490	2.08
9,354,436	6,024,747	295,500	28,651,696	24,630,401	1.45
2,322,115	1,648,023	-	23,921,166	23,089,926	1.36
1,734,723	987,982	-	9,971,599	9,136,382	0.54
13,409,307	10,232,100	642,000	82,776,714	79,301,755	4.68
13,512,503	9,945,925	-	79,667,413	76,072,630	4.49
-	-	-	247,997,189	247,997,189	14.63
177,413,832	105,795,217	2,805,100	1,773,932,594	1,694,707,119	100.02

## 7. 歳入に占める県税の割合

年度	区分	歳入（一般会計）		県 税		C/A	D/B
		予算額（最終）A	決算額 B	予算額(最終) C	決算額 D		
		千円	千円	千円	千円	%	%
4		1,368,550,801	1,383,470,219	587,000,000	587,534,278	42.9	42.5
5		1,508,821,260	1,484,512,355	563,000,000	565,227,862	37.3	38.1
6		1,473,732,155	1,510,191,752	551,500,000	553,716,782	37.4	36.7
7		1,562,526,689	1,558,529,210	554,000,000	554,231,285	35.5	35.6
8		1,556,236,903	1,574,180,325	573,500,000	573,724,867	36.9	36.4
9		1,664,406,630	1,613,311,252	615,500,000	615,593,194	37.0	38.2
10		1,795,987,838	1,723,868,976	630,000,000	630,524,934	35.1	36.6
11		1,766,605,303	1,704,397,608	622,657,000	623,534,254	35.2	36.6
12		1,775,437,433	1,720,880,670	677,900,000	679,183,309	38.2	39.5
13		1,780,993,214	1,768,174,692	684,000,000	684,337,453	38.4	38.7
14		1,760,383,302	1,697,659,979	628,936,119	617,024,075	35.7	36.3
15		1,715,374,283	1,664,879,405	615,856,000	614,621,549	35.9	36.9
16		1,721,240,057	1,719,945,540	647,425,000	647,824,455	37.6	37.7
17		1,729,930,554	1,730,169,814	706,404,000	706,449,179	40.8	40.8
18		1,474,556,049	1,432,669,508	666,449,000	666,453,215	45.2	46.5
19		1,479,411,059	1,441,981,265	781,200,000	782,964,619	52.8	54.3
20		1,549,557,921	1,504,225,507	760,908,000	758,383,269	49.1	50.4
21		1,644,801,156	1,587,566,447	658,707,000	659,367,029	40.0	41.5
22		1,652,827,818	1,592,018,912	637,004,000	636,802,559	38.5	40.0
23		1,741,187,055	1,682,128,553	624,990,000	625,240,651	35.9	37.2
24		1,704,243,825	1,591,391,460	636,267,000	637,238,090	37.3	40.0
25		1,712,159,363	1,618,951,029	663,959,000	668,890,056	38.8	41.3
26		1,724,768,214	1,636,354,271	711,790,000	712,704,189	41.3	43.6
27		1,768,130,577	1,681,024,792	782,564,000	780,531,322	44.3	46.4
28		1,727,433,089	1,631,864,948	781,092,000	781,887,416	45.2	47.9

## 第2 課税状況

1. 県民税(法人)	3 5
2. 県民税(利子割)	3 6
3. 県民税(個人)	3 7
4. 事業税(法人)	3 8
5. 事業税(個人)	4 5
6. 地方消費税	5 0
7. 不動産取得税	5 0
8. 県たばこ税	5 4
9. ゴルフ場利用税	5 5
10. 自動車税	5 6
11. 鉦区税	6 3
12. 自動車取得税	6 4
13. 軽油引取税	7 0
14. 狩猟税	7 2



# 1. 県 民 税 (法 人)

区 分	確 定 法 人 税 割 額						確定法人税割額に対応する前年度分の中間申告額		
	事業年度数			税 額			事業年度数	税 額	
	確定申告の あったもの	うち決定 したもの	確定申告の ないもの	確定申告の あったもの ①	うち決定 したもの	確定申告の ないもの ②			③
			千円	千円	千円	千円			
普 通 法 人	本県本店	3,952	4	7	3,973,687	-	1,366	930	1,488,355
	うち連結分	91	-	-	251,583	-	-	60	114,801
	他県本店	14,824	2	26	8,726,551	-	11,605	5,912	3,096,498
	うち連結分	773	-	1	1,065,781	-	1	513	448,870
	県内法人	94,367	224	22	3,341,490	199	2,057	8,624	802,736
	うち連結分	152	-	1	129,089	-	22	81	66,574
	計 A	113,143	230	55	16,041,728	199	15,028	15,466	5,387,589
	うち連結分	1,016	-	2	1,446,453	-	23	654	630,245
特 別 法 人	B	1,770	-	7	510,468	-	742	-	-
	うち連結分	-	-	-	-	-	-	-	-
公 益 法 人 等	C	2,002	4	-	25,768	1	-	-	-
寮等のみを有する法人	D	-	-	-	-	-	-	-	-
人格なき社団等	E	479	-	-	2,464	-	-	-	-
清算法人	F	107	1	1	792	-	-	-	-
特定信託	G	-	-	-	-	-	-	-	-
法人課税信託	H	-	-	-	-	-	-	-	-
	合計A+B+C+D+E+F+G+H	117,501	235	63	16,581,220	200	15,770	15,466	5,387,589
	うち連結分	1,016	-	2	1,446,453	-	23	654	630,245

区 分	確定申告が翌年度になる中間申告額		確定申告期限が翌年度となる見込納付額		既還付請求 利率が過大 である場合 の納付額	中間納付額 の歳出還付 額（前年度 に収入した もの）	現事業年度分 調 定 額 ①+②-③+④ +⑤+⑥+⑦	過事業年度分 調 定 額	法人税割調定額 ⑧+⑨	
	事業 年度数	税 額	事業 年度数	税 額						
		千円	千円	千円	千円	千円	千円	千円	千円	
普 通 法 人	本県本店	982	1,668,843	-	-	1	34,459	4,190,001	45,103	4,235,104
	うち連結分	61	117,902	-	-	-	1,964	256,648	5,247	261,895
	他県本店	6,181	3,565,274	-	-	-	263,748	9,470,680	328,124	9,798,804
	うち連結分	552	580,130	-	-	-	48,995	1,246,037	166,933	1,412,970
	県内法人	9,190	894,958	-	-	14	120,286	3,556,069	92,688	3,648,757
	うち連結分	88	62,383	-	-	-	10,635	135,555	3,454	139,009
	計 A	16,353	6,129,075	-	-	15	418,493	17,216,750	465,915	17,682,665
	うち連結分	701	760,415	-	-	-	61,594	1,638,240	175,634	1,813,874
特 別 法 人	B	-	-	-	-	-	-	511,210	4,972	516,182
	うち連結分	-	-	-	-	-	-	-	-	-
公 益 法 人 等	C	-	-	-	-	-	-	25,768	1,737	27,505
寮等のみを有する法人	D	-	-	-	-	-	-	-	-	-
人格なき社団等	E	-	-	-	-	-	-	2,464	2,100	4,564
清算法人	F	14	-	-	-	-	-	792	-	792
特定信託	G	-	-	-	-	-	-	-	-	-
法人課税信託	H	-	-	-	-	-	-	-	-	-
	合計A+B+C+D+E+F+G	16,367	6,129,075	-	-	15	418,493	17,756,984	474,724	18,231,708
	うち連結分	701	760,415	-	-	-	61,594	1,638,240	175,634	1,813,874

区 分	均 等 割						合 計 (調 定 額)	うち当該 年度に均 等割に充 当した利 子割額	⑫の 件数	当該年度 に発生し た歳出還 付額	⑬のう ち利子 割に係 る額	⑭の 件数	
	資 本 金 等 の 額												調 定 額
	総 数	50億円超	10億円超 50億円 以下	1億円超 10億円 以下	1000万円 超 1億円以下	左記以外							
						千円	千円	千円	千円	千円			
普 通 法 人	本県本店	3,890	44	56	239	1,087	2,464	199,455	4,434,559	-	-	-	-
	うち連結分	88	8	11	32	29	8	18,735	280,630	-	-	-	-
	他県本店	14,728	1,170	999	2,604	5,245	4,710	2,227,466	12,026,270	-	-	-	-
	うち連結分	749	209	123	240	145	32	299,636	1,712,606	-	-	-	-
	県内法人	93,124	26	65	431	7,444	85,158	2,194,141	5,842,898	-	-	-	-
	うち連結分	146	4	8	30	59	45	16,494	155,503	-	-	-	-
	計 A	111,742	1,240	1,120	3,274	13,776	92,332	4,621,062	22,303,727	5,558	17,992	136,564	52,253
	うち連結分	983	221	142	302	233	85	334,865	2,148,739	212	10	15,263	296
特 別 法 人	B	3,065	27	21	115	1,280	1,622	143,691	659,873	-	-	-	-
	うち連結分	-	-	-	-	-	-	-	-	-	-	-	-
公 益 法 人 等	C	3,589	-	-	-	-	3,589	43,208	70,713	-	-	-	-
寮等のみを有する法人	D	564	17	11	33	207	296	40,656	40,656	-	-	-	-
人格なき社団等	E	477	-	-	-	-	477	13,863	18,427	-	-	-	-
清算法人	F	107	2	1	-	19	85	4,128	4,920	-	-	-	-
特定信託	G	-	-	-	-	-	-	-	-	-	-	-	-
法人課税信託	H	-	-	-	-	-	-	-	-	-	-	-	-
	合計A+B+C+D+E+F+G	119,544	1,286	1,153	3,422	15,282	98,401	4,866,608	23,098,316	5,558	17,992	136,564	52,253
	うち連結分	983	221	142	302	233	85	334,865	2,148,739	212	10	15,263	296

## 2. 県民税（利子割）

### (1) 利子割額種類別

種 類		税 額	課税支払額	非課税支払額	左のうち 非居住者に 係る額	納入申告書数
		千円	千円	千円	千円	枚
公 社 債 利 子 等	特定公社債以外の公社債利子	6,307	126,486	323	-	-
	銀行預金利子	643,376	13,155,808	450,467	3,442	-
	銀行以外の金融機関の預貯金利子	145,372	2,958,986	264,464	362	-
	勤務先預金等の利子	354,849	7,098,463	9,680	-	-
	合同運用信託の収益の分配	7,794	156,876	3,848	116	-
	公社債投資信託のうち 公募公社債投資信託以外の収益の分配	7	139	71	-	-
	郵便貯金利子	444,173	8,899,929	153,728	-	-
	国外一般公社債等の利子等	39	791	-	-	-
	財形貯蓄契約に係る生命保険等の差益	15,694	313,907	40,247	2,436	-
	私 運 の 募 用 収 益 公 債 の 分 配 等 等	私募公社債等運用投資信託の収益の分配	39	792	-	-
特定目的信託の 社債的受益証券の収益の分配		-	-	-	-	-
国外私募公社債等運用投資信託等の収益の分配		-	-	-	-	-
金 融 類 似 商 品	懸賞金付預貯金等の懸賞金等	3,466	71,424	-	-	-
	定期積金の給付補てん金	11,175	229,210	-	-	-
	掛金の給付補てん金	-	-	-	-	-
	抵当証券の利息	-	-	-	-	-
	貴金属等の売戻し条件付売買契約の利益	-	-	-	-	-
	外貨建預貯金等の為替差益	9	184	-	-	-
一時払養老保険・一時払損害保険等の差益	14,341	287,110	-	-	-	
小 計	28,991	587,928	11,730	10,684	-	
そ の 他		-	-	-	-	-
合 計		1,646,641	33,300,105	934,558	17,040	16,275

### (2) 特別徴収義務者等

区 分	特別徴収義務者数	営業所数
	人	件
銀行等	18	492
信用金庫等	18	182
農林中央金庫等	21	221
証券会社	25	36
保険会社等	22	30
社内預金実施企業	64	66
その他の金融機関等	385	394
合 計	553	1,421



### 3. 県 民 税 (個 人)

#### (1) 納 税 義 務 者 数(均等割及び所得割)

区 分	納 税 義 務 者 数
	人
均等割のみを納付するもの	209,340
所得割のみを納付するもの	16,929
均等割及び所得割を納付するもの	2,971,978
退職所得に係る所得割を納付するもの	17,500
<b>計</b>	<b>3,215,747</b>

注 過年度分課税対象者を含む。

#### (2) 配当割

種 類	税 額	課税支払額	還付分支払額	非課税支払額	納入申告書数
	千円	千円	千円	千円	枚
上 場 株 式 等 の 配 当 等	3,167,076	63,371,772	-	34,730,647	-
配 投資信託でその設定に係る受益権の募集 が公募により行われたものの収益の配分	182,183	3,649,884	-	28,615,906	-
当 特定投資法人の投資口の配当等	-	-	-	-	-
割 特定目的信託の社債的受益証券の 剰余金の配分のうち公募のもの	-	20	-	-	-
特定公社債の利子・特定口座外の 割 引 債 の 償 還 金	197,074	3,980,214	-	3,606,345	-
源 泉 徴 収 選 択 口 座 内 配 当 等	3,037,542	85,196,199	24,404,292	131,523,150	-
合 計	6,583,875	156,198,089	24,404,292	198,476,048	10,883

#### (3) 株式等譲渡所得割

特 定 株 式 等 譲 渡 所 得	4,290,020	115,602,156	39,795,464	-	769
-------------------	-----------	-------------	------------	---	-----

4. 事 業 年

(1) 事業税額等

区 分			現 事 業 年							
			確 定 額						確定事業税額 年度分の中間	
			事業年度数		所 得 (収 入) 額	税 額		確定申告及び決定 のない中間申告 事 業 税 額		事 業 年 度 数
			確定申告が あったもの	うち決定 したもの		確定申告が あったもの①	うち決定 したもの	事 業 税 年 度 数 ②		
所得課税分 (外形対象法人分を除く)	普通法人	本県本店分	3,746	4	78,036,308	5,093,778	-	6	4,646	775
		他県本店分	11,528	2	207,583,906	13,272,114	1	15	4,034	3,510
	法人	県内法人	94,005	224	321,152,261	19,107,809	1,567	20	2,616	8,286
		小計 A	109,279	230	606,772,475	37,473,701	1,568	41	11,296	12,571
		特別法人 B	3,087	-	49,695,862	2,265,983	-	7	-	2
		公益法人等 C	2,002	4	4,435,761	247,145	6	-	-	15
		人格なき社団等 D	470	-	455,126	18,594	-	-	-	1
		清算法人 E	101	1	66,248	5,230	-	1	-	-
		特定信託 F	-	-	-	-	-	-	-	-
		法人課税信託 G	-	-	-	-	-	-	-	-
		計 A+B+C+D+E+F+G H	114,939	235	661,425,472	40,010,653	1,574	49	11,296	12,589
		収入金額課税分 I	314	-	1,417,019,920	12,734,125	-	1	2	99
		課税標準の特例による課税分 J	-	-	-	-	-	-	-	-
		外形対象法人分 K	3,628	-	-	72,389,218	-	21	98,849	2,833
	地方法人特別税 L	-	-	-	56,775,206	677	-	43,796	-	
	合計 H+I+J+K	118,881	235	-	125,133,996	1,574	71	110,147	15,521	
	合計 H+I+J+K+L	118,881	235	-	181,909,202	2,251	71	153,943	15,521	

(2) 事業税額等 (外形対象法人分)

区 分			現 事 業 年							
			確 定 額						確定事業税額 年度分の中間	
			事業年度数		所得金額、付 加価値額又は 資本金等の額	税 額		確定申告及び決定 のない中間申告 事 業 税 額		事 業 年 度 数
			確定申告が あったもの	うち決定 したもの		確定申告が あったもの①	うち決定 したもの	事 業 税 年 度 数 ②		
所得割分	普通法人	本県本店分	198	-	310,106,835	10,199,240	-	1	2,150	161
		他県本店分	3,205	-	818,633,768	24,675,252	-	17	48,055	2,496
	法人	県内法人	225	-	85,705,725	2,762,339	-	3	7,532	176
		小計	3,628	-	1,214,446,328	37,636,831	-	21	57,737	2,833
		清算法人	-	-	-	-	-	-	-	-
		計 A	3,628	-	1,214,446,328	37,636,831	-	21	57,737	2,833
付加価値割分	普通法人	本県本店分	-	-	611,214,862	4,174,586	-	-	754	-
		他県本店分	-	-	2,476,654,315	17,112,563	-	-	34,128	-
	法人	県内法人	-	-	210,798,897	1,435,048	-	-	2,687	-
		小計	-	-	3,298,668,074	22,722,197	-	-	37,569	-
		清算法人	-	-	-	-	-	-	-	-
	計 B	-	-	3,298,668,074	22,722,197	-	-	37,569	-	
資本割分	普通法人	本県本店分	-	-	1,048,547,507	3,018,936	-	-	242	-
		他県本店分	-	-	2,781,611,313	8,106,130	-	-	2,813	-
	法人	県内法人	-	-	308,669,554	905,124	-	-	488	-
		計 C	-	-	4,138,828,374	12,030,190	-	-	3,543	-
	地方法人特別税 D	-	-	-	34,294,889	-	-	38,917	-	
	合計 A+B+C	3,628	-	-	72,389,218	-	21	98,849	2,833	
	合計 A+B+C+D	3,628	-	-	106,684,107	-	21	137,766	2,833	

税 ( 法 人 )

度 分						過 事 業 年 度 分			合 計 ( 調 定 額 )	当 該 年 度 に お い て 発 生 し た 歳 出 還 付 額	
対 応 す る 前 申 告 額	確 定 申 告 が 翌 年 度 に な る 中 間 申 告 額		確 定 申 告 期 限 が 翌 年 度 と な る 見 込 納 付 額		中 間 納 付 額 の 歳 出 還 付 額	調 定 額	所 得 ( 収 入 )	調 定 額			⑦ + ⑧
税 額 ③	事 業 年 度 数	税 額 ④	事 業 年 度 数	税 額 ⑤	( 前 年 度 に 収 入 し た も の ) ⑥	① + ② - ③ + ④ + ⑤ + ⑥ ⑦	金 額	⑧			
千 円		千 円		千 円	千 円	千 円	千 円	千 円	千 円	千 円	
1,230,393	853	1,507,324	-	-	132,433	5,507,788	1,753,119	92,633	5,600,421	-	
3,985,267	3,928	4,428,735	-	-	465,349	14,184,965	7,448,329	398,292	14,583,257	-	
4,714,029	9,050	5,394,968	-	-	733,165	20,524,529	8,200,271	382,122	20,906,651	-	
9,929,689	13,831	11,331,027	-	-	1,330,947	40,217,282	17,401,719	873,047	41,090,329	-	
18	1	11	-	-	-	2,265,976	212,160	7,679	2,273,655	-	
11,201	17	8,247	-	-	7,257	251,448	227,746	7,992	259,440	-	
164	1	34	-	-	-	18,464	269,029	7,384	25,848	-	
-	13	-	-	-	-	5,230	-	-	5,230	-	
-	-	-	-	-	-	-	-	-	-	-	
-	-	-	-	-	-	-	-	-	-	-	
9,941,072	13,863	11,339,319	-	-	1,338,204	42,758,400	18,110,654	896,102	43,654,502	-	
6,765,393	101	6,000,089	-	-	847	11,969,670	9,334,370	84,003	12,053,673	-	
-	-	-	-	-	-	-	-	-	-	-	
27,555,511	2,902	30,031,270	-	-	626,197	75,590,023	-	1,409,176	76,999,199	-	
19,064,720	-	21,433,282	-	-	1,162,325	60,349,889	-	1,308,109	61,657,998	-	
<b>44,261,976</b>	<b>16,866</b>	<b>47,370,678</b>	-	-	<b>1,965,248</b>	<b>130,318,093</b>	-	<b>2,389,281</b>	<b>132,707,374</b>	-	
<b>63,326,696</b>	<b>16,866</b>	<b>68,803,960</b>	-	-	<b>3,127,573</b>	<b>190,667,982</b>	-	<b>3,697,390</b>	<b>194,365,372</b>	<b>275,061</b>	

度 分						過 事 業 年 度 分			合 計 ( 調 定 額 )	当 該 年 度 に お い て 発 生 し た 歳 出 還 付 額	
対 応 す る 前 申 告 額	確 定 申 告 が 翌 年 度 に な る 中 間 申 告 額		確 定 申 告 期 限 が 翌 年 度 と な る 見 込 納 付 額		中 間 納 付 額 の 歳 出 還 付 額	調 定 額	所 得 金 額、 付 加 価 値 額 又 は 資 本 金 等 の 額	調 定 額			⑦ + ⑧
税 額 ③	事 業 年 度 数	税 額 ④	事 業 年 度 数	税 額 ⑤	( 前 年 度 に 収 入 し た も の ) ⑥	① + ② - ③ + ④ + ⑤ + ⑥ ⑦		⑧			
千 円		千 円		千 円	千 円	千 円	千 円	千 円	千 円	千 円	
3,253,309	167	3,451,040	-	-	30,266	10,429,387	1,288,176	51,780	10,481,167	-	
10,638,764	2,563	9,664,920	-	-	545,910	24,295,373	23,652,487	959,645	25,255,018	-	
767,578	172	502,597	-	-	37,679	2,542,569	800,056	33,061	2,575,630	-	
14,659,651	2,902	13,618,557	-	-	613,855	37,267,329	25,740,719	1,044,486	38,311,815	-	
-	-	-	-	-	-	-	-	-	-	-	
14,659,651	2,902	13,618,557	-	-	613,855	37,267,329	25,740,719	1,044,486	38,311,815	-	
1,769,455	-	2,425,685	-	-	3,703	4,835,273	3,404,548	16,609	4,851,882	-	
6,205,476	-	7,366,547	-	-	62,618	18,370,380	45,396,043	214,461	18,584,841	-	
444,723	-	539,082	-	-	△ 814	1,531,280	3,376,023	16,205	1,547,485	-	
8,419,654	-	10,331,314	-	-	65,507	24,736,933	52,176,614	247,275	24,984,208	-	
-	-	-	-	-	-	-	-	-	-	-	
8,419,654	-	10,331,314	-	-	65,507	24,736,933	52,176,614	247,275	24,984,208	-	
1,245,267	-	1,780,234	-	-	△ 11,360	3,542,785	10,557,783	21,458	3,564,243	-	
2,942,042	-	3,955,012	-	-	△ 31,548	9,090,365	46,607,963	93,218	9,183,583	-	
288,897	-	346,153	-	-	△ 10,257	952,611	1,369,315	2,739	955,350	-	
4,476,206	-	6,081,399	-	-	△ 53,165	13,585,761	58,535,061	117,415	13,703,176	-	
13,966,267	-	15,803,531	-	-	336,620	36,507,690	-	686,703	37,194,393	-	
<b>27,555,511</b>	<b>2,902</b>	<b>30,031,270</b>	-	-	<b>626,197</b>	<b>75,590,023</b>	-	<b>1,409,176</b>	<b>76,999,199</b>	-	
<b>41,521,778</b>	<b>2,902</b>	<b>45,834,801</b>	-	-	<b>962,817</b>	<b>112,097,713</b>	-	<b>2,095,879</b>	<b>114,193,592</b>	<b>232,947</b>	

(3) 所得階層別

区 分			欠 損 法 人		年所得400万円以下		年所得400万円超 800万円以下		年所得 800万円超 1,000万円以下	
			事 業 年 度 数	事 業 年 度 数	所 得 金 額	事 業 年 度 数	所 得 金 額	事 業 年 度 数	所 得 金 額	
					千円	千円		千円		
事業年度年一回法人	分割法人	軽減税率人 A	-	-	-	-	-	-	-	
		そ の 他 B	-	-	-	-	-	-	-	
	県 内 法 人 C		1	5	3,562	-	-	-	-	
	計 A+B+C D		1	5	3,562	-	-	-	-	
事業年度年一回法人	分割法人	軽減税率人 E	1,751	550	712,594	165	955,399	59	525,447	
		そ の 他 F	227	42	88,698	22	126,871	10	90,806	
	県 内 法 人 G		64,087	19,590	22,803,013	3,976	22,807,788	1,114	9,965,619	
	計 E+F+G H		66,065	20,182	23,604,305	4,163	23,890,058	1,183	10,581,872	
合 計 D+H			66,066	20,187	23,607,867	4,163	23,890,058	1,183	10,581,872	

(4) 分割法人の所得金額

区 分			本 県 本 店 分			
			法 人 数	事 業 年 度 数	所 得(収入)金額 ①	税 額 ②
					千円	千円
収入金額課税分	電気供給業	発電用固定資産割	-	-	39,386,336	354,477
		総固定資産割	1	1	X	X
	ガス供給業	事業所数割	-	-	125,298	1,128
		従業者数割	7	7	155,526	1,399
	ガ ス 供 給 業		1	1	X	X
	生命保険業	事業所数割	-	-	-	-
		従業者数割	-	-	-	-
	損害保険業	事業所数割	-	-	-	-
従業者数割		-	-	-	-	
少額短期保険業	事業所数割	-	-	563	6	
	従業者数割	1	1	X	X	
小 計		10	10	53,011,919	483,088	
課税標準の特例による課税分			-	-	-	-
所得課税分（外形対象法人を除く）	倉庫業		5	5	312,874	18,641
	鉄道事業・軌道事業		-	-	-	-
	銀行業	事業所数割	-	-	-	-
		従業者数割	-	-	-	-
	証券業	事業所数割	-	-	86,780	6,133
		従業者数割	9	9	86,778	6,291
	製造業	資本金1億円以上の法人	26	26	4,631,032	332,138
		資本金1億円未満の法人	537	539	15,435,913	1,105,714
	建設業	事業所数割	-	-	4,205,486	223,308
		従業者数割	379	382	5,908,889	478,038
	運輸・通信業	事業所数割	-	-	1,656,338	79,174
		従業者数割	322	325	2,424,635	217,831
	卸売・小売業、飲食店	事業所数割	-	-	9,115,748	454,671
		従業者数割	1,202	1,212	11,445,340	1,018,835
	その他の金融・保険業	事業所数割	-	-	76,932	2,950
従業者数割		26	26	89,699	7,484	
不動産業	事業所数割	-	-	1,606,747	76,512	
	従業者数割	185	186	2,259,664	195,993	
サービス業	事業所数割	-	-	7,072,753	411,005	
	従業者数割	992	1,000	10,842,806	908,914	
上記以外の事業	事業所数割	-	-	401,095	22,052	
	従業者数割	36	36	376,799	34,737	
小 計		3,719	3,746	78,036,308	5,600,421	
合 計		3,729	3,756	-	6,083,509	

注1 当該年度において調査した法人のうち2以上の都道府県に事務所又は事業所を有する普通法人（清算法人を除く。）である。  
 注2 事業年度数欄は、1年、6か月等の区分にかかわらず事業年度ごとに1件として計上した。なお、欠損法人についても同様に計上した。  
 注3 対象者の特定のおそれがある情報については、数値を「X」で表している。

年所得1,000万円超 5,000万円以下		年所得5,000万円超 1億円以下		年所得 1億円超 10億円以下		年所得10億円超		合 計	
事業年度数	所得金額 千円	事業年度数	所得金額 千円	事業年度数	所得金額 千円	事業年度数	所得金額 千円	事業年度数	所得金額 千円
-	-	-	-	-	-	-	-	-	-
-	-	-	-	-	-	-	-	-	-
-	-	-	-	-	-	-	-	6	3,562
-	-	-	-	-	-	-	-	6	3,562
397	9,467,760	131	9,144,367	167	43,906,450	12	67,022,061	3,232	131,734,078
123	3,412,858	65	4,797,397	169	57,189,731	54	418,490,041	712	484,196,402
4,262	91,042,636	664	45,584,700	506	120,590,442	25	94,060,226	94,224	406,854,424
4,782	103,923,254	860	59,526,464	842	221,686,623	91	579,572,328	98,168	1,022,784,904
4,782	103,923,254	860	59,526,464	842	221,686,623	91	579,572,328	98,174	1,022,788,466

他 県		本 店		分		合 計	
法人数	事業年度数	所得(収入)金額 ③	税 額 ④	所得(収入)金額①+③	税 額 ②+④		
		千円	千円	千円	千円		
-	-	610,754,966	5,197,518	650,141,302	5,551,995		
4	4	223,642,367	1,875,458	X	X		
-	-	6,754,180	60,788	6,879,478	61,916		
34	34	28,929,976	262,008	29,085,502	263,407		
9	9	128,804,795	966,989	X	X		
-	-	88,538,574	827,361	88,538,574	827,361		
22	22	78,747,891	701,691	78,747,891	701,691		
-	-	52,306,869	491,593	52,306,869	491,593		
10	10	47,923,538	449,939	47,923,538	449,939		
-	-	-	-	563	6		
-	-	-	-	X	X		
79	79	1,266,403,156	10,833,345	1,319,415,075	11,316,433		
-	-	-	-	-	-		
8	12	379,145	28,677	692,019	47,318		
-	-	-	-	-	-		
-	-	-	-	-	-		
1	1	-	-	-	-		
-	-	244,567	11,360	331,347	17,493		
6	6	244,566	24,000	331,344	30,291		
124	147	9,974,423	753,193	14,605,455	1,085,331		
1,593	1,738	25,569,227	1,772,010	41,005,140	2,877,724		
-	-	12,883,436	683,563	17,088,922	906,871		
823	937	8,377,012	848,027	14,285,901	1,326,065		
-	-	12,341,364	646,569	13,997,702	725,743		
972	1,056	9,077,483	961,599	11,502,118	1,179,430		
-	-	37,534,651	1,973,825	46,650,399	2,428,496		
3,832	4,229	29,914,894	2,894,326	41,360,234	3,913,161		
-	-	997,542	96,674	1,074,474	99,624		
67	73	520,216	128,908	609,915	136,392		
-	-	4,076,058	206,665	5,682,805	283,177		
369	392	3,074,115	303,267	5,333,779	499,260		
-	-	23,365,875	1,134,914	30,438,628	1,545,919		
2,616	2,876	19,670,409	1,885,539	30,513,215	2,794,453		
-	-	1,026,583	60,010	1,427,678	82,062		
52	61	8,312,340	170,131	8,689,139	204,868		
10,463	11,528	207,583,906	14,583,257	285,620,214	20,183,678		
10,542	11,607	-	25,416,602	-	31,500,111		

## (5) 分割法人の所得金額 (外形対象法人分)

区 分	本 県 本 店 分						他	
	法 人 数	事業年度数	所得金額 ①	付加価値額②	資本金等の額③	税 額 ④	法 人 数	事業年度数
			千円	千円	千円	千円		
倉 庫 業	-	-	-	-	-	-	25	25
鉄道事業・軌道事業	2	2	15,922,078	6,498,318	23,954,430	922,507	6	6
銀行業	事業所数割	-	38,526,228	65,202,745	160,509,257	1,101,819	-	-
	従業者数割	3	38,529,955	65,206,744	160,512,290	3,247,166	21	22
証券業	事業所数割	-	295,003	719,248	2,654,046	4,512	-	-
	従業者数割	1	X	X	X	X	27	27
製造業	68	69	23,748,739	95,318,137	147,368,843	2,059,300	851	865
建設業	事業所数割	-	5,134,248	9,424,551	3,374,676	228,619	-	-
	従業者数割	14	8,671,311	14,116,249	4,908,146	524,797	345	348
運輸・通信業	事業所数割	-	12,538,649	24,299,975	78,729,728	755,775	-	-
	従業者数割	12	14,498,496	29,723,567	106,910,790	1,439,810	224	231
卸売・小売業、飲食店	事業所数割	-	17,890,864	54,419,828	55,961,986	1,663,218	-	-
	従業者数割	49	27,895,664	74,490,834	102,041,627	1,965,891	926	932
その他の金融・保険業	事業所数割	-	572,167	595,236	383,823	13,778	-	-
	従業者数割	2	X	X	X	X	45	47
不動産業	事業所数割	-	2,494,010	4,474,275	3,742,782	80,586	-	-
	従業者数割	5	6,958,313	10,189,098	11,090,839	465,647	105	106
サービス業	事業所数割	-	41,329,522	66,281,523	79,284,111	1,780,369	-	-
	従業者数割	39	47,387,211	80,126,937	96,473,011	2,272,787	566	570
上記以外の事業	事業所数割	-	96,570	254,434	85,685	3,144	-	-
	従業者数割	1	328,404	912,846	719,968	19,828	26	26
合 計	196	198	310,106,835	611,214,862	1,048,547,507	18,897,292	3,167	3,205

注1 当該年度において調査した法人のうち2以上の都道府県に事務所又は事業所を有する普通法人(清算法人を除く。)である。

2 事業年度数欄は、1年、6か月等の区分にかかわらず事業年度ごとに1件として計上した。なお、欠損法人についても同様に計上した

3 対象者の特定のおそれがある情報については、数値を「X」で表している。

## (6) 資本金別法人数(普通法人)

区 分	分 割 法 人								県 利益法人	
	利 益 法 人				欠 損 法 人					小 計 ① + ② ③
	2の県にまたがるもの	3以上の県にまたがるもの	計 ①	2の県にまたがるもの	3以上の県にまたがるもの	計 ②	③	④		
300万円未満	135	8 ( 275 )	143	248	9 ( 566 )	257 ( 841 )	400	4,944		
300万円以上 1,000万円未満	394	42 ( 759 )	436	664	46 ( 1,149 )	710 ( 1,908 )	1,146	15,531		
1,000万円	391	104 ( 1,439 )	495	456	66 ( 1,571 )	522 ( 3,010 )	1,017	5,977		
1,000万円超 5,000万円未満	303	136 ( 2,063 )	439	218	67 ( 1,335 )	285 ( 3,398 )	724	2,896		
5,000万円以上 1億円未満	130	116 ( 1,743 )	246	76	51 ( 845 )	127 ( 2,588 )	373	538		
1億円	26	26 ( 738 )	52	13	23 ( 353 )	36 ( 1,091 )	88	80		
1億円超 10億円未満	38	76 ( 1,481 )	114	12	13 ( 306 )	25 ( 1,787 )	139	142		
10億円	-	- ( 57 )	-	1	1 ( 6 )	2 ( 63 )	2	1		
10億円超 50億円未満	7	10 ( 667 )	17	3	1 ( 121 )	4 ( 788 )	21	21		
50億円	-	1 ( 20 )	1	-	- ( 2 )	- ( 22 )	1	-		
50億円超 100億円未満	2	8 ( 211 )	10	1	2 ( 41 )	3 ( 252 )	13	4		
100億円以上	5	11 ( 412 )	16	1	3 ( 125 )	4 ( 537 )	20	3		
合 計	1,431	538 ( 9,865 )	1,969	1,693	282 ( 6,420 )	1,975 ( 16,285 )	3,944	30,137		

注 ( ) は、被分割法人を外書きした。

県 本 店 分				合 計			
所得金額 ⑤	付加価値額 ⑥	資本金等の額 ⑦	税 額 ⑧	所得金額①+⑤	付加価値額②+⑥	資本金等の額③+⑦	税 額 ④+⑧
千円	千円	千円	千円	千円	千円	千円	千円
3,336,626	9,797,369	6,250,135	225,114	3,336,626	9,797,369	6,250,135	225,114
70,084,649	70,254,113	36,706,226	1,786,690	86,006,727	76,752,431	60,660,656	2,709,197
40,305,509	75,798,107	111,057,656	1,189,929	78,831,737	141,000,852	271,566,913	2,291,748
32,141,308	59,351,771	85,797,724	3,050,796	70,671,263	124,558,515	246,310,014	6,297,962
7,161,006	16,745,762	34,244,500	229,058	7,456,009	17,465,010	36,898,546	233,570
7,160,990	16,514,862	33,055,204	608,534	X	X	X	X
231,717,348	740,943,216	1,398,310,940	16,316,994	255,466,087	836,261,353	1,545,679,783	18,376,294
43,139,442	118,855,071	86,490,676	1,846,246	48,273,690	128,279,622	89,865,352	2,074,865
32,329,682	87,466,039	55,405,840	3,104,206	41,000,993	101,582,288	60,313,986	3,629,003
46,177,864	121,330,787	90,634,993	1,598,070	58,716,513	145,630,762	169,364,721	2,353,845
27,593,848	96,879,649	63,810,272	2,743,419	42,092,344	126,603,216	170,721,062	4,183,229
91,148,649	354,008,774	240,647,066	4,298,683	109,039,513	408,428,602	296,609,052	5,961,901
68,928,615	287,698,661	166,900,993	7,336,815	96,824,279	362,189,495	268,942,620	9,302,706
4,063,001	11,003,261	30,284,703	175,461	4,635,168	11,598,497	30,668,526	189,239
3,771,403	10,114,885	28,425,655	423,754	X	X	X	X
20,860,832	44,285,056	60,168,485	759,690	23,354,842	48,759,331	63,911,267	840,276
19,953,803	38,646,651	36,608,309	1,635,752	26,912,116	48,835,749	47,699,148	2,101,399
40,083,540	175,856,698	123,752,472	2,007,997	81,413,062	242,138,221	203,036,583	3,788,366
27,851,111	138,575,375	88,390,161	3,650,175	75,238,322	218,702,312	184,863,172	5,922,962
567,320	1,651,472	3,212,678	24,810	663,890	1,905,906	3,298,363	27,954
257,222	876,736	1,456,625	11,249	585,626	1,789,582	2,176,593	31,077
<b>818,633,768</b>	<b>2,476,654,315</b>	<b>2,781,611,313</b>	<b>53,023,442</b>	<b>1,128,740,603</b>	<b>3,087,869,177</b>	<b>3,830,158,820</b>	<b>71,920,734</b>

内 法 人		合 計			そ の 他			
欠損法人	小 計	利益法人	欠損法人	計	不申告法人	休業中の法人	清算中の法人	所在不明法人
⑤	④ + ⑤ ⑥	①+④	②+⑤	③+⑥				
10,221	15,165	5,087	10,478	15,565	1,736	989	87	174
37,752	53,283	15,967	38,462	54,429	3,479	2,343	241	375
12,030	18,007	6,472	12,552	19,024	1,150	519	143	131
3,311	6,207	3,335	3,596	6,931	430	108	74	50
528	1,066	784	655	1,439	169	21	41	7
78	158	132	114	246	74	1	17	-
48	190	256	73	329	115	1	15	2
-	1	1	2	3	1	-	1	-
4	25	38	8	46	25	-	6	1
-	-	1	-	1	-	-	-	-
-	4	14	3	17	11	-	1	1
1	4	19	5	24	20	-	8	3
<b>63,973</b>	<b>94,110</b>	<b>32,106</b>	<b>65,948</b>	<b>98,054</b>	<b>7,210</b>	<b>3,982</b>	<b>634</b>	<b>744</b>

## (7) 収入金額課税法人

区 分	分 割 法 人				県 内 法 人				計			
	法 人 数	事 業 年 度 数	収入金額	所得金額	法 人 数	事 業 年 度 数	収入金額	所得金額	法 人 数	事 業 年 度 数	収入金額	所得金額
			千円	千円			千円	千円			千円	千円
電 気 供 給 業	8	8	53,174,738	3,757,868	215	215	34,424,986	2,640,554	223	223	87,599,724	6,398,422
ガ ス 供 給 業	1	1	X	X	10	10	63,179,859	4,188,377	11	11	X	X
生 命 保 険 事 業	-	-	-	-	-	-	-	-	-	-	-	-
損 害 保 険 事 業	-	-	-	-	-	-	-	-	-	-	-	-
少 額 短 期 保 険 業	1	1	X	X	-	-	-	-	1	1	X	X
計	10	10	53,273,659	3,775,883	225	225	97,604,845	6,828,931	235	235	150,878,504	10,604,814

注1 当該年度において調定したもののうち現事業年度分について作成したものであり、分割法人においては、当該法人の主たる事務所又は事業所所在地が他の都道府県にあるものは除いた。

2 「収入金額」欄には法人の事業税の課税標準となった収入金額を、「所得金額」欄には法人税の課税標準となった所得金額を記載した。

3 対象者の特定のおそれがある情報については、数値を「X」で表している。



## 5. 事業税（個人）

### （1）業種別所得金額等

区分	種別	課税人員			所得金額			事業主 控除	差引課税 所得金額	左の 課税額
		課税者	失格者	計	課税者	失格者	計			
		人	人	人	千円	千円	千円	千円	千円	千円
第	物品販売業	2,104	131	2,235	11,591,829	479,138	12,070,967	6,361,911	5,709,056	301,685
	保険業	2	1	3	X	X	X	X	X	X
	金銭貸付業	12	-	12	80,867	-	80,867	34,800	46,067	3,355
	物品貸付業	57	2	59	X	X	X	169,892	231,638	11,604
	不動産貸付業	14,368	193	14,561	126,249,674	763,454	127,013,128	41,630,393	85,382,735	4,295,350
	製造業	874	33	907	4,483,488	118,245	4,601,733	2,594,784	2,006,949	107,467
	電気供給業	15	-	15	74,642	-	74,642	43,259	31,383	1,569
	土石採取業	1	-	1	X	-	X	X	X	X
	電気通信事業	2	-	2	X	-	X	X	X	X
	運送業	1,032	71	1,103	4,669,392	258,567	4,927,959	3,162,215	1,765,744	101,645
一	運送取扱業	5	-	5	27,135	-	27,135	14,500	12,635	632
	船舶ていけい場業	-	-	-	-	-	-	-	-	-
	倉庫業	6	-	6	41,946	-	41,946	16,193	25,753	1,287
	駐車場業	850	18	868	5,908,500	54,991	5,963,491	2,488,210	3,475,281	173,998
	請負業	9,225	678	9,903	47,009,497	2,554,889	49,564,386	28,379,986	21,184,400	1,131,364
	印刷業	27	-	27	119,322	-	119,322	78,300	41,022	2,050
	出版業	10	-	10	49,334	-	49,334	29,000	20,334	1,016
	写真業	61	3	64	339,751	10,063	349,814	185,600	164,214	10,564
	席貸業	6	-	6	37,315	-	37,315	16,675	20,640	1,032
	旅館業	45	4	49	213,796	12,162	225,958	138,959	86,999	4,436
種	料理店業	43	1	44	X	X	X	124,942	129,074	7,421
	飲食店業	918	70	988	4,480,291	258,966	4,739,257	2,822,199	1,917,058	101,466
	周旋業	64	3	67	371,913	11,291	383,204	193,334	189,870	11,027
	代理業	186	4	190	930,885	13,378	944,263	542,542	401,721	20,520
	仲立業	61	3	64	437,128	10,922	448,050	185,359	262,691	13,052
	問屋業	13	2	15	X	X	X	43,500	28,338	1,417
	両替業	-	-	-	-	-	-	-	-	-
	公衆浴場業	2	-	2	X	-	X	X	X	X
	演劇興行業	1	-	1	X	-	X	X	X	X
	遊技場業	27	3	30	155,586	12,677	168,263	82,652	85,611	3,802
種	遊覧所業	3	-	3	14,598	-	14,598	8,700	5,898	295
	商品取引業	-	-	-	-	-	-	-	-	-
	不動産売買業	18	-	18	109,538	-	109,538	52,200	57,338	3,505
	広告業	55	5	60	332,606	18,961	351,567	170,618	180,949	9,046
	興信所業	1	-	1	X	-	X	X	X	X
	案内業	3	-	3	18,248	-	18,248	8,700	9,548	477
	冠婚葬祭業	21	-	21	115,997	-	115,997	57,276	58,721	3,062
	小計	30,118	1,225	31,343	208,609,291	4,600,206	213,209,497	89,665,699	123,543,798	6,324,750

注 対象者の特定のおそれがある情報については、数値を「X」で表している。

区分	種別	課税人員			所得金額			事業主 控除	差引課税 所得金額	左の 課税額
		課税者	失格者	計	課税者	失格者	計			
		人	人	人	千円	千円	千円	千円	千円	千円
第二種	畜産業	12	1	13	X	X	X	36,975	47,915	2,464
	水産業	3	-	3	72,465	-	72,465	8,700	63,765	2,551
	薪炭製造業	-	-	-	-	-	-	-	-	-
	小計	15	1	16	X	X	X	45,675	111,680	5,015
第三種	医業	623	1	624	X	X	X	1,767,559	3,972,430	211,788
	歯科医業	505	2	507	X	X	X	1,458,221	1,842,358	87,687
	薬剤師業	11	1	12	X	X	X	34,800	15,561	584
	あん摩等の事業	149	9	158	789,918	33,077	822,995	456,750	366,245	12,446
	獣医業	133	3	136	1,133,149	14,567	1,147,716	390,777	756,939	37,204
	装蹄師業	9	-	9	45,389	-	45,389	26,100	19,289	578
	弁護士業	426	1	427	X	X	X	1,234,192	2,987,374	149,736
	司法書士業	275	9	284	2,312,400	43,802	2,356,202	822,875	1,533,327	77,121
	行政書士業	98	3	101	499,056	11,475	510,531	292,900	217,631	10,879
	公証人業	18	-	18	362,054	-	362,054	46,643	315,411	15,770
	弁理士業	40	1	41	X	X	X	117,692	196,692	9,545
	税理士業	945	16	961	8,809,640	73,621	8,883,261	2,776,994	6,106,267	306,341
	三公認会計士業	120	1	121	X	X	X	347,759	806,134	37,462
	計理士業	-	-	-	-	-	-	-	-	-
	社会保険労務士業	190	7	197	1,227,389	26,582	1,253,971	568,642	685,329	34,346
	コンサルタント業	595	9	604	3,627,311	30,500	3,657,811	1,725,022	1,932,789	99,193
	設計監督者業	446	9	455	2,471,713	33,633	2,505,346	1,305,969	1,199,377	66,549
	不動産鑑定業	27	2	29	X	X	X	82,892	98,158	4,907
	デザイン業	242	14	256	1,265,337	52,025	1,317,362	735,636	581,726	30,454
	諸芸師匠業	366	23	389	1,791,309	89,035	1,880,344	1,121,335	759,009	38,012
	理容業	241	41	282	1,007,709	145,270	1,152,979	813,693	339,286	17,348
	美容業	553	64	617	2,546,266	239,540	2,785,806	1,781,813	1,003,993	51,646
	クリーニング業	51	4	55	203,992	13,075	217,067	157,325	59,742	3,262
	公衆浴場業	3	1	4	X	X	X	11,600	5,648	282
	歯科衛生士業	1	-	1	X	-	X	X	X	X
	歯科技工士業	167	22	189	754,197	84,082	838,279	546,168	292,111	16,253
	測量士業	45	-	45	272,164	-	272,164	126,634	145,530	7,331
	土地家屋調査士業	146	5	151	997,136	25,041	1,022,177	437,900	584,277	29,540
	海事代理士業	1	1	2	X	X	X	X	X	X
	印刷製版業	1	-	1	X	-	X	X	X	X
	小計	6,427	249	6,676	45,069,501	959,087	46,028,588	19,198,766	26,829,822	1,356,624
	合計	36,560	1,475	38,035	253,832,300	5,563,140	259,395,440	108,910,140	150,485,300	7,686,389

注 対象者の特定のおそれがある情報については、数値を「X」で表している。

(2) 分割個人の所得金額

区 分	本 県 本 店 分				他 県 課税人員	本 店 分 分割を受けた 課税所得金額
	課税人員	課 税 所 得 金 額				
		当 該 県 分	他 の 県 分	計		
人	千円	千円	千円	人	千円	
第一種事業	38	115,283	158,203	273,486	16	27,929
第二種事業	-	-	-	-	-	-
第三種事業	38	138,480	314,174	452,654	35	193,706
計	76	253,763	472,377	726,140	51	221,635

注1 平成27年中における事業の所得に対して当該年度において課税したものである。

2 課税所得金額とは、事業主控除後の所得金額である。

(3) 事業専従者

区 分	青 色 申 告				白 色 申 告				
	納税者数	左のうち専従者控除を受けた納税者数	専従者数	給 与 額	納税者数	左のうち専従者控除を受けた納税者数	専従者数	控 除 額	
									①
人	人	人	千円	人	人	人	千円		
第一種事業	26,871	8,323	9,680	18,141,613	4,472	616	663	529,664	
第二種事業	15	11	21	113,960	1	1	1	860	
第三種事業	あん摩業等以外	6,059	2,850	3,130	10,470,643	450	90	92	57,620
	あん摩業	155	81	88	253,668	12	-	-	-
小 計	6,214	2,931	3,218	10,724,311	462	90	92	57,620	
合 計	33,100	11,265	12,919	28,979,884	4,935	707	756	588,144	

区 分	計				
	納税者数	左のうち専従者控除を受けた納税者数	専従者数	給 与 額 ( 控 除 )	
					①+⑤
人	人	人	千円		
第一種事業	31,343	8,939	10,343	18,671,277	
第二種事業	16	12	22	114,820	
第三種事業	あん摩業等以外	6,509	2,940	3,222	10,528,263
	あん摩業等	167	81	88	253,668
小 計	6,676	3,021	3,310	10,781,931	
合 計	38,035	11,972	13,675	29,568,028	

## (4) 所得階層別

区 分		300万円以下		300万円超 310万円以下		310万円超 320万円以下		320万円超 330万円以下		330万円超 340万円以下		
		人員	所得金額	人員	所得金額	人員	所得金額	人員	所得金額	人員	所得金額	
第 一 種	所得税課税者	958	2,813,504	997	3,022,077	920	2,886,824	932	3,012,428	913	3,050,776	
	所得税失格者	111	317,088	89	268,583	88	274,380	91	292,036	70	227,747	
	計	1,069	3,130,592	1,086	3,290,660	1,008	3,161,204	1,023	3,304,464	983	3,278,523	
第 二 種	所得税課税者	-	-	-	-	-	-	-	-	-	-	
	所得税失格者	-	-	-	-	-	-	-	-	-	-	
	計	-	-	-	-	-	-	-	-	-	-	
第 三 種	あ以外 ん摩 業の もの 等	所得税課税者	210	619,161	204	616,084	189	592,512	236	766,649	178	590,654
		所得税失格者	20	59,026	22	67,096	17	53,569	24	76,414	11	36,851
		計	230	678,187	226	683,180	206	646,081	260	843,063	189	627,505
	あん 摩業 等	所得税課税者	12	35,441	11	33,683	5	15,717	6	19,557	7	23,409
		所得税失格者	-	-	-	-	-	-	3	8,963	1	3,340
		計	12	35,441	11	33,683	5	15,717	9	28,520	8	26,749
小 計		242	713,628	237	716,863	211	661,798	269	871,583	197	654,254	
合計	所得税課税者	1,180	3,468,106	1,212	3,671,844	1,114	3,495,053	1,174	3,798,634	1,098	3,664,839	
	所得税失格者	131	376,114	111	335,679	105	327,949	118	377,413	82	267,938	
	計	1,311	3,844,220	1,323	4,007,523	1,219	3,823,002	1,292	4,176,047	1,180	3,932,777	

区 分		500万円超 600万円以下		600万円超 700万円以下		700万円超 1,000万円以下		1,000万円超		合 計		
		人員	所得金額	人員	所得金額	人員	所得金額	人員	所得金額	人員	所得金額	
第 一 種	所得税課税者	3,796	20,506,026	2,618	16,749,951	4,054	32,729,998	4,434	80,937,913	30,118	208,609,291	
	所得税失格者	70	337,764	28	140,996	25	152,285	12	128,737	1,225	4,600,206	
	計	3,866	20,843,790	2,646	16,890,947	4,079	32,882,283	4,446	81,066,650	31,343	213,209,497	
第 二 種	所得税課税者	-	-	1	6,281	4	31,206	5	96,033	15	153,508	
	所得税失格者	-	-	-	-	-	-	-	-	1	3,847	
	計	-	-	1	6,281	4	31,206	5	96,033	16	157,355	
第 三 種	あ以外 ん摩 業の もの 等	所得税課税者	723	3,936,320	527	3,404,830	943	7,764,750	1,038	17,676,561	6,269	44,234,194
		所得税失格者	24	127,838	5	31,086	3	24,788	1	5,030	240	926,010
		計	747	4,064,158	532	3,435,916	946	7,789,538	1,039	17,681,591	6,509	45,160,204
	あん 摩業 等	所得税課税者	19	101,018	15	97,356	15	126,942	6	126,155	158	835,307
		所得税失格者	-	-	-	-	-	-	-	-	9	33,077
		計	19	101,018	15	97,356	15	126,942	6	126,155	167	868,384
小 計		766	4,165,176	547	3,533,272	961	7,916,480	1,045	17,807,746	6,676	46,028,588	
合計	所得税課税者	4,538	24,543,364	3,161	20,258,418	5,016	40,652,896	5,483	98,836,662	36,560	253,832,300	
	所得税失格者	94	465,602	33	172,082	28	177,073	13	133,767	1,475	5,563,140	
	計	4,632	25,008,966	3,194	20,430,500	5,044	40,829,969	5,496	98,970,429	38,035	259,395,440	

(単位:人、千円)

340万円超 350万円以下		350万円超 360万円以下		360万円超 370万円以下		370万円超 380万円以下		380万円超 390万円以下		390万円超 400万円以下		400万円超 500万円以下	
人員	所得金額	人員	所得金額	人員	所得金額	人員	所得金額	人員	所得金額	人員	所得金額	人員	所得金額
857	2,939,017	828	2,930,400	785	2,853,380	780	2,910,001	765	2,917,840	721	2,831,589	5,760	25,517,567
81	273,002	69	239,239	67	236,306	54	193,221	48	176,298	28	110,592	294	1,231,932
938	3,212,019	897	3,169,639	852	3,089,686	834	3,103,222	813	3,094,138	749	2,942,181	6,054	26,749,499
-	-	2	6,251	-	-	-	-	-	-	-	-	3	13,737
-	-	-	-	-	-	-	-	1	3,847	-	-	-	-
-	-	2	6,251	-	-	-	-	1	3,847	-	-	3	13,737
190	654,496	143	503,984	151	550,027	132	490,293	165	627,311	136	535,949	1,104	4,904,613
14	48,256	15	53,167	16	55,515	8	30,010	8	30,911	9	35,567	43	190,886
204	702,752	158	557,151	167	605,542	140	520,303	173	658,222	145	571,516	1,147	5,095,499
7	24,151	5	17,752	7	25,527	3	11,179	-	-	2	7,840	38	169,580
-	-	1	3,504	-	-	-	-	-	-	1	3,931	3	13,339
7	24,151	6	21,256	7	25,527	3	11,179	-	-	3	11,771	41	182,919
211	726,903	164	578,407	174	631,069	143	531,482	173	658,222	148	583,287	1,188	5,278,418
1,054	3,617,664	978	3,458,387	943	3,428,934	915	3,411,473	930	3,545,151	859	3,375,378	6,905	30,605,497
95	321,258	85	295,910	83	291,821	62	223,231	57	211,056	38	150,090	340	1,436,157
1,149	3,938,922	1,063	3,754,297	1,026	3,720,755	977	3,634,704	987	3,756,207	897	3,525,468	7,245	32,041,654

注1 当該年度において課税したものについて作成した。

2 1人で2以上の業種を兼業するものについては、主たる業種を記載した。

3 所得階層区分の所得金額とは、事業主控除前の年所得金額をいうものである。なお、中途開業者についてはその所得を年所得に換算した額の所得区分欄に人員及び実額を記載した。したがって、例えば営業期間2か月で所得480千円の者は「300万円以下」の欄に記載した。

4 第三種事業中「あん摩業等」とは、あん摩、はり、きゅう業等、標準税率3%の適用を受ける業種を記載した。

5 2以上の都道府県に分割する個人については、県内に主たる事業所等の所在するものについて記載した。

## 6. 地方消費税

### (1) 調定額

区 分	前年度2、3月 調 定 額	調 定 額 合 計	
		千円	千円
			うち当年度 2、3月調定額
	千円	千円	千円
譲渡割	8,575,634	93,841,623	11,427,269
貨物割	37,385,699	260,491,267	42,239,560
合 計	45,961,333	354,332,890	53,666,829

### (2) 清算金収入額及び支出額

区 分	I期収入・支出額等	II期収入・支出額等	III期収入・支出額等	IV期収入・支出額等	収入・支出額等合計
	千円	千円	千円	千円	千円
清算対象額	86,335,304	90,076,197	80,268,108	88,887,241	345,566,850
清算金収入額 (a)	3,008,967	6,790,576	-	2,396,451	12,195,994
清算金支出額 (b)	41,556,681	35,355,435	44,429,256	43,159,779	164,501,151
差 引 (a)-(b)	△ 38,547,714	△ 28,564,859	△ 44,429,256	△ 40,763,328	△ 152,305,157
地方消費税交付金額	23,893,768	30,755,645	17,919,403	24,061,935	96,630,751

## 7. 不 動 産

### (1) 家 屋

区 分		① 価格の全額が法第73条の15の2に規定する 免税点に満たないもの			② 法第73条の14第1項（法附則第11条第9項 及び第12項による読替えを含む。）から 第3項まで及び第5項に該当するものでそ の価格の全額がこれらの規定に規定する 金額以下のもの				
		件 数	面 積	価 格	件 数	面 積	価 格		
木	建 築 分	専用住宅	件	㎡	千円	件	㎡	千円	
		併用 住宅	住宅部分	-	-	-	-	-	-
			非住宅部分	-	109	96	-	-	-
		小 計	3	109	96	-	-	-	
		そ の 他	4	230	524	-	-	-	
	小 計	35	711	4,780	17,754	1,589,469	161,272,842		
	造 分	専用住宅	148	13,859	9,401	4,779	417,598	16,980,326	
		併用 住宅	住宅部分	-	3,300	302	-	-	-
			非住宅部分	-	3,126	286	-	-	-
		小 計	10	6,426	588	-	-	-	
そ の 他		23	2,035	774	-	-	-		
小 計	181	22,320	10,763	4,779	417,598	16,980,326			
計 A		216	23,031	15,543	22,533	2,007,067	178,253,168		
非 木	建 築 分	専用住宅	26	301	4,106	7,419	694,482	79,243,522	
		併用 住宅	住宅部分	-	-	-	-	-	-
			非住宅部分	-	-	-	-	-	-
		小 計	-	-	-	-	-	-	
		そ の 他	729	264,470	11,183	-	-	-	
小 計	755	264,771	15,289	7,419	694,482	79,243,522			
木 造	承 継 分	専用住宅	47	1,045	3,095	3,915	275,003	20,386,621	
		併用 住宅	住宅部分	-	-	-	-	-	-
			非住宅部分	-	-	-	-	-	-
		小 計	-	-	-	-	-	-	
		そ の 他	13	1,216	791	-	-	-	
小 計	60	2,261	3,886	3,915	275,003	20,386,621			
計 B		815	267,032	19,175	11,334	969,485	99,630,143		
合 計 A+B		1,031	290,063	34,718	33,867	2,976,552	277,883,311		

## 取 得 税

法第73条の3から第73条の7まで及び法附則第10条並びに①、 ②に該当する以外のもの  ③				控 除 額		
				件 数		控 除 額 千円
件 数 (イ)	面 積	価 格	1㎡当り評価額	適用件数	全額控除のも の(ロ)	
件	㎡	千円	円	件	件	千円
2,249	385,968	35,408,716	91,740	28	3	132,172
-	38,742	3,096,864	79,936	-	-	-
-	13,560	1,015,673	74,902	-	-	19,012
228	52,302	4,112,537	78,631	3	-	19,012
573	95,217	5,620,682	59,030	4	2	61,432
3,050	533,487	45,141,935	84,617	35	5	212,616
7,781	912,040	18,301,024	20,066	4	2	12,223
-	73,979	1,415,899	19,139	-	-	-
-	65,630	1,381,528	21,050	-	-	-
583	139,609	2,797,427	20,038	-	-	-
323	64,103	1,053,268	16,431	-	-	-
8,687	1,115,752	22,151,719	19,854	4	2	12,223
<b>11,737</b>	<b>1,649,239</b>	<b>67,293,654</b>	<b>40,803</b>	<b>39</b>	<b>7</b>	<b>224,839</b>
1,727	339,675	37,617,992	110,747	13	1	46,280
-	106,717	11,893,940	111,453	-	-	8,294
-	37,281	3,954,068	106,061	-	-	2,705
185	143,998	15,848,008	110,057	1	-	10,999
1,293	3,933,480	130,634,658	33,211	25	6	13,759,958
3,205	4,417,153	184,100,658	41,679	39	7	13,817,237
7,914	1,180,364	57,383,251	48,615	1	1	1,641
-	202,664	10,427,830	51,454	-	-	8,153
-	186,390	7,394,684	39,673	-	-	2,780
562	389,054	17,822,514	45,810	1	-	10,933
1,060	943,634	44,119,521	46,755	2	-	539,361
9,536	2,513,052	119,325,286	47,482	4	1	551,935
<b>12,741</b>	<b>6,930,205</b>	<b>303,425,944</b>	<b>43,783</b>	<b>43</b>	<b>8</b>	<b>14,369,172</b>
<b>24,478</b>	<b>8,579,444</b>	<b>370,719,598</b>	<b>43,210</b>	<b>82</b>	<b>15</b>	<b>14,594,011</b>

区 分		控 除 額			計 ④+⑤		課税標準の特例を適用したあとの額が法第73条の15の2に規定する免税点に満たないもの ⑦				
		件 数		控 除 額							
		適 用 件 数	全 額 控 除 の 物 の (ハ)		控 除 額	件 数	控 除 額	件 数 (ニ)	面 積	価 格	
		件	件	千円	件	千円	件	㎡	千円		
木 造	建 築 分	専用住宅		1,686	23	20,222,204	1,714	20,354,376	173	29,416	29,496
		併用住宅	住宅部分	191	4	2,201,229	191	2,201,229	-	75	-
			非住宅部分	-	-	-	-	19,012	-	17	16
			小 計	191	4	2,201,229	194	2,220,241	1	92	16
		そ の 他	-	-	-	4	61,432	-	-	-	
	小 計	1,877	27	22,423,433	1,912	22,636,049	174	29,508	29,512		
	承 継 分	専用住宅		49	2	173,606	53	185,829	1	390	99
		併用住宅	住宅部分	59	4	166,758	59	166,758	-	155	5
			非住宅部分	-	-	-	-	-	-	-	-
			小 計	59	4	166,758	59	166,758	1	155	5
そ の 他		-	-	-	-	-	-	-	-		
小 計	108	6	340,364	112	352,587	2	545	104			
計 A		1,985	33	22,763,797	2,024	22,988,636	176	30,053	29,616		
非 木 造	建 築 分	専用住宅		1,633	11	19,584,488	1,646	19,630,768	81	15,500	18,405
		併用住宅	住宅部分	600	1	7,198,212	600	7,206,506	-	-	-
			非住宅部分	-	-	-	-	2,705	-	-	-
			小 計	600	1	7,198,212	601	7,209,211	-	-	-
		そ の 他	-	-	-	25	13,759,958	-	-	-	
	小 計	2,233	12	26,782,700	2,272	40,599,937	81	15,500	18,405		
	承 継 分	専用住宅		409	-	2,051,027	410	2,052,668	53	5,839	4,045
		併用住宅	住宅部分	41	7	176,430	41	184,583	-	-	-
			非住宅部分	-	-	-	-	2,780	-	-	-
			小 計	41	7	176,430	42	187,363	-	-	-
そ の 他		-	-	-	2	539,361	-	-	-		
小 計	450	7	2,227,457	454	2,779,392	53	5,839	4,045			
計 B		2,683	19	29,010,157	2,726	43,379,329	134	21,339	22,450		
合 計 A+B		4,668	52	51,773,954	4,750	66,367,965	310	51,392	52,066		

(2) 土 地

区 分	価格の全額が法第73条の15の2に規定する免税点に満たないもの ①			法第73条の14第6項から第10項まで及び第14項並びに法附則第11条等の課税標準の特例に該当し、全額控除されたもの ②		
	件 数	面 積	価 格	件 数	面 積	価 格
	件	㎡	千円	件	㎡	千円
住 宅 用 宅 地	1,584	4,894,427	82,378	26	3,834	46,059
上 記 以 外 の 宅 地	101	84,083	5,590	-	-	-
農 地	1,256	2,075,743	79,480	1	3,721	94
山 林	1,944	4,492,019	73,955	-	-	-
そ の 他	1,127	1,446,284	32,537	-	-	-
計	6,012	12,992,556	273,940	27	7,555	46,153

区 分	課 税 標 準 額 ③ - ④ - ⑤		減 額 等 さ れ る 前 の 税 額 ⑥		法第73条の24の規定の適用により全額減額されるもの ⑧		法第73条の24の規定に該当したもので⑧以外のもの ⑨	
	千円	千円	千円	千円	件 数	減 額 し た 額	件 数	減 額 し た 額
	千円	千円	千円	千円	件	千円	件	千円
住 宅 用 宅 地	309,313,893	9,270,443	21,335	2,457,191	3,479	463,637	-	-
上 記 以 外 の 宅 地	23,012,627	690,163	4	1,347	2	90	-	-
農 地	445,837	13,327	-	-	-	-	-	-
山 林	484,301	14,511	1	3	1	2	-	-
そ の 他	230,168	6,889	1	16	1	2	-	-
計	333,486,826	9,995,333	21,341	2,458,557	3,483	463,731	-	-



課 税 標 準		減額等される前の税額 ⑨	法第73条の2第6項、法第73条の27の2から法第73条の27の5まで及び法附則第11条の4の規定により減額等をしたもの ⑩		法第73条の31の規定、他法の規定により減免等をしたもの ⑪		調 定 額 ⑨ - ⑩ - ⑪
件 数 (イ)-(ロ)-(ハ)-(ニ)	価 格 ③-⑥-⑦		件 数	金 額	件 数	金 額	
件	千円	千円	件	千円	件	千円	千円
2,050	15,024,844	450,651	-	-	6	155	450,496
-	895,635	26,866	-	-	-	-	26,866
-	996,645	39,856	-	-	-	-	39,856
223	1,892,280	66,722	-	-	-	-	66,722
571	5,559,250	222,348	-	-	22	5,990	216,358
2,844	22,476,374	739,721	-	-	28	6,145	733,576
7,776	18,115,096	543,063	22	1,600	-	-	541,463
-	1,249,136	37,448	-	315	-	-	37,133
-	1,381,528	55,238	-	-	-	-	55,238
578	2,630,664	92,686	1	315	-	-	92,371
323	1,053,268	42,117	-	-	-	-	42,117
8,677	21,799,028	677,866	23	1,915	-	-	675,951
11,521	44,275,402	1,417,587	23	1,915	28	6,145	1,409,527
1,634	17,968,819	538,525	-	-	29	3,967	534,558
-	4,687,434	139,384	-	-	-	-	139,384
-	3,951,363	147,802	-	-	-	-	147,802
184	8,638,797	287,186	-	-	-	-	287,186
1,287	116,874,700	4,685,181	32	156,071	14	55,774	4,473,336
3,105	143,482,316	5,510,892	32	156,071	43	59,741	5,295,080
7,860	55,326,538	1,659,426	117	17,115	1	63	1,642,248
-	10,243,247	307,273	-	-	-	-	307,273
-	7,391,904	295,654	-	-	-	-	295,654
555	17,635,151	602,927	-	-	-	-	602,927
1,060	43,580,160	1,743,165	-	-	-	-	1,743,165
9,475	116,541,849	4,005,518	117	17,115	1	63	3,988,340
12,580	260,024,165	9,516,410	149	173,186	44	59,804	9,283,420
24,101	304,299,567	10,933,997	172	175,101	72	65,949	10,692,947

法第73条の3から第73条の7まで及び法附則第10条並びに①②に該当する以外のもの ③			法第73条の14第6項から第10項まで及び第14項並びに法附則第11条等の課税標準の特例に該当したもので②以外のもの ④		課税標準の特例を適用した後の額が法第73条の15の2に規定する免税点に満たないもの ⑤		
件 数	面 積	価 格	件 数	控 除 額	件 数	面 積	価 格
件	㎡	千円	件	千円	件	㎡	千円
54,808	8,247,167	309,713,198	16	399,213	1	120	92
1,056	4,026,604	23,318,479	2	305,852	-	-	-
987	3,988,770	479,926	234	24,188	122	289,728	9,901
768	9,368,116	484,301	-	-	-	-	-
263	2,357,293	230,168	-	-	-	-	-
57,882	27,987,950	334,226,072	252	729,253	123	289,848	9,993

⑦のうち、法第73条の25の規定の適用により徴収猶予をしているもの		法第73条の27の2から法第73条の27の6まで並びに法附則第11条の4、第12条の規定により減額、納税義務の免除をしたもの ⑩		法第73条の31、他法の規定により減免等をしたもの ⑪		調定額 ⑦-⑧-⑨-⑩-⑪
件 数	徴収猶予額	件 数	減額、納税義務の免除をした額	件 数	減免等した額	
件	千円	件	千円	件	千円	千円
576	270,336	3	1,418	14	1,807	6,346,390
-	-	-	-	1	171	688,555
-	-	-	-	-	-	13,327
-	-	-	-	1	18	14,488
-	-	-	-	-	-	6,871
576	270,336	3	1,418	16	1,996	7,069,631

## 8. 県 た ば こ 税

区 分	売 渡 し た 製 造 た ば こ の 本 数	調 定 額
	<small>本</small>	<small>円</small>
前年度行為分 (期限後申告)	-	-
3 月	766,948,586	639,660,419
4 月	645,855,672	547,247,520
5 月	687,836,780	580,974,404
6 月	689,418,323	581,685,896
7 月	706,590,737	596,308,962
8 月	721,479,077	608,732,159
9 月	690,495,899	582,531,862
10 月	683,077,682	576,190,851
11 月	647,687,486	546,323,039
12 月	743,444,882	626,987,109
1 月	588,855,131	497,346,499
2 月	592,602,776	499,941,305
計	8,164,293,031	6,883,930,025
手持品課税	11,834,202	827,246
合 計	8,176,127,233	6,884,757,271

・旧3級品の税率については、平成28年4月1日より改正された。

旧3級品以外…1,000本につき860円(改正前1,504円)

旧3級品 …1,000本につき481円(改正前716円)

・手持品課税とは、税率引上げに伴い、旧税率で仕入れたたばこの税率改正日現在の在庫分について、その差額を小売業者等が申告し課税することである。

## 9. ゴルフ場利用税

### (1) ゴルフ場

区分	ホール数	税率	施設数	利用人員			調定額
				総利用人員	非課税 利用人員	差引利用人員	
				人	人	人	千円
ゴ	18ホールを 超えるもの	1,200円	1	60,370	22,350	38,020	45,624
		1,100円以上1,200円未満	2	94,277	19,523	74,754	79,495
		1,000円以上1,100円未満	2	129,829	22,649	107,180	109,049
		800円超 1,000円未満	8	615,607	117,481	498,126	446,212
		800円	3	150,718	31,424	119,294	82,815
		600円以上 800円未満	23	1,535,302	290,715	1,244,587	777,245
		400円以上 600円未満	1	74,365	13,499	60,866	24,346
		400円未満	-	-	-	-	-
		<b>小計</b>	<b>40</b>	<b>2,660,468</b>	<b>517,641</b>	<b>2,142,827</b>	<b>1,564,786</b>
		ル	18ホール	1,200円	10	339,448	82,040
1,100円以上1,200円未満	5			90,511	6,793	83,718	93,566
1,000円以上1,100円未満	5			191,890	31,313	160,577	160,370
800円超 1,000円未満	25			930,585	152,875	777,710	683,077
800円	11			495,170	89,881	405,289	308,433
600円以上 800円未満	34			1,534,933	211,271	1,323,662	833,762
400円以上 600円未満	21			1,035,404	161,336	874,068	383,734
400円未満	8			449,130	73,380	375,750	132,551
<b>小計</b>	<b>119</b>			<b>5,067,071</b>	<b>808,889</b>	<b>4,258,182</b>	<b>2,886,425</b>
フ	18ホール未満 9ホールを 超えるもの			500円以上	1	17,848	1,303
		400円以上 500円未満	-	-	-	-	
		300円以上 400円未満	-	-	-	-	
		300円未満	-	-	-	-	
<b>小計</b>	<b>1</b>	<b>17,848</b>	<b>1,303</b>	<b>16,545</b>	<b>8,273</b>		
場	9ホール	500円以上	-	-	-	-	
		400円以上 500円未満	-	-	-	-	
		300円以上 400円未満	3	90,922	18,208	72,714	24,954
		300円未満	-	-	-	-	
		<b>小計</b>	<b>3</b>	<b>90,922</b>	<b>18,208</b>	<b>72,714</b>	<b>24,954</b>
<b>合計</b>	<b>163</b>	<b>7,836,309</b>	<b>1,346,041</b>	<b>6,490,268</b>	<b>4,484,438</b>		

注1 当該年度において課税されたものである。

2 「利用人員」は、年間延数である。

3 「非課税利用人員」は、地方税法第75条の2及び第75条の3に該当する者の合計である。

4 「施設数」は、平成29年2月末日現在の数である。

### (2) 県税事務所別施設数

事務所名	中央	千葉西	船橋	松戸	柏	佐倉	香取	旭	東金	茂原	館山	木更津	市原	計
ゴルフ場	8	4	-	2	12	24	14	1	12	30	4	19	33	163

# 10. 自動車税

(1) 車種別税率別自動車台数

区分		賦課期日現在登録台数	賦課期日現在台数				差引課税台数									
			① うち非課税台数	② うち課税免除台数	③ うち減免台数	④ うち減免台数	⑤ ①- (②+③+④)	⑥ ⑤のうち合衆国軍隊の構成員等分	⑦ ⑤のうち積雪による軽減税率の適用を受けたもの	⑧ ⑤のうちグリーン化による軽減の適用を受けたもの	⑨ ⑧のうち75%軽減のもの	⑩ ⑧のうち50%軽減のもの	⑪ ⑤のうちグリーン化による重課の適用を受けたもの	⑫ ⑪のうちガソリン車又はLPG車	⑬ ⑪のうちディーゼル車	
		台	台	台	台	台	台	台	台	台	台	台	台	台	台	
乗用車	営業用	1000cc以下	13	13	-	-	13	-	-	-	-	-	4	4	-	
		1000cc超1500cc以下	53	52	-	-	52	-	-	1	1	-	4	4	-	
		1500cc超2000cc以下	6,278	6,215	-	-	6,213	-	-	11	10	1	520	520	-	
		2000cc超2500cc以下	529	527	-	-	523	-	-	24	21	3	26	26	-	
		2500cc超3000cc以下	210	206	-	-	206	-	-	-	-	-	40	15	25	
	家用	3000cc超3500cc以下	31	30	-	-	30	-	-	3	3	-	4	4	-	
		3500cc超4000cc以下	9	6	-	-	5	-	-	-	-	-	4	4	-	
		4000cc超4500cc以下	25	25	-	-	24	-	-	-	-	-	13	12	1	
		4500cc超6000cc以下	26	25	-	-	25	-	-	-	-	-	2	2	-	
		6000cc超	1	-	-	-	-	-	-	-	-	-	-	-	-	
小計		7,175	7,099	-	-	7,091	-	-	39	35	4	617	591	26		
乗用車	家用	1000cc以下	54,168	49,691	54	1,839	47,797	-	-	1,823	1,733	90	9,104	9,104	-	
		1000cc超1500cc以下	718,337	685,382	827	29,510	655,024	-	-	46,537	39,610	6,927	69,154	69,138	16	
		1500cc超2000cc以下	697,127	621,786	1,431	23,451	596,899	-	-	29,901	17,307	12,594	109,735	109,621	114	
		2000cc超2500cc以下	311,039	285,583	499	11,736	273,347	-	-	9,898	5,961	3,937	50,990	50,272	718	
		2500cc超3000cc以下	86,279	68,522	136	3,157	65,228	-	-	825	699	126	28,101	24,845	3,256	
		3000cc超3500cc以下	53,011	49,223	40	2,225	46,957	-	-	827	782	45	10,397	10,121	276	
		3500cc超4000cc以下	16,262	11,551	11	482	11,058	-	-	14	-	14	3,423	3,418	5	
		4000cc超4500cc以下	13,098	10,104	7	500	9,597	-	-	-	-	-	4,202	4,167	35	
		4500cc超6000cc以下	15,766	12,287	3	459	11,825	-	-	93	46	47	1,990	1,990	-	
		6000cc超	1,175	770	2	21	747	-	-	-	-	-	75	74	1	
小計		1,966,262	1,794,899	3,010	73,380	1,718,479	-	-	89,918	66,138	23,780	287,171	282,750	4,421		
計 A		1,973,437	1,801,998	3,010	73,388	1,725,570	-	-	89,957	66,173	23,784	287,788	283,341	4,447		
トラック	営業用	1t以下	262	230	-	-	230	-	-	16	-	16	51	36	15	
		1t超2t以下	10,136	9,857	-	-	9,857	-	-	7	3	4	2,469	97	2,372	
		2t超3t以下	7,443	7,268	-	-	7,268	-	-	2	2	-	1,793	2	1,791	
		3t超4t以下	5,489	5,322	-	-	5,322	-	-	-	-	-	1,748	-	1,748	
		4t超5t以下	571	539	-	-	539	-	-	-	-	-	218	-	218	
		5t超6t以下	157	150	-	-	150	-	-	-	-	-	53	-	53	

注 ローターエンジンを搭載したものは、単室容積×ローター数×1.5により算出した数値を総排気量として区分している。

賦課期日現在調定額	年度末現在登録台数						年度末現在非課税台数	年度末現在課税免除台数	年度末現在減免台数	⑮、⑯のうち身体障害者等に係るもの	年度末現在課税台数			年度末現在調定額		
	⑭のうち⑥に係る調定額	⑭のうち⑦に係る調定額	うち⑨に係る調定額	うち⑩に係る調定額	うち⑫に係る調定額	うち⑬に係る調定額					⑰のうち電気を動力源とするもの	うち天然ガスを動力源とするもの	うちプラグインハイブリッド車			
千円	千円	千円	千円	千円	千円	千円	台	台	台	台	台	台	台	台	台	千円
102	-	-	-	-	34	-	11	-	-	-	-	12	5	-	-	106
441	-	-	3	-	39	-	50	-	-	-	-	48	-	-	-	442
59,677	-	-	25	5	5,668	-	6,221	-	-	4	4	6,181	-	-	-	59,315
7,033	-	-	73	21	411	-	558	-	-	1	1	540	-	-	-	7,162
3,326	-	-	-	-	270	450	197	-	-	-	-	196	-	-	-	3,228
507	-	-	14	-	82	-	37	-	-	-	-	36	-	-	-	553
114	-	-	-	-	94	-	8	-	-	1	1	6	-	-	-	124
612	-	-	-	-	325	27	24	-	-	1	1	23	-	-	-	610
688	-	-	-	-	63	-	31	-	-	-	-	30	-	-	-	769
-	-	-	-	-	-	-	-	-	-	-	-	-	-	-	-	-
72,500	-	-	115	26	6,986	477	7,137	-	-	7	7	7,072	5	-	-	72,309
1,410,638	-	-	12,998	1,350	308,626	-	56,911	52	1	1,970	1,889	50,186	2,704	-	211	1,434,371
21,823,199	-	-	356,490	121,223	2,737,865	634	730,342	813	20	29,535	28,920	686,708	-	-	117	22,052,152
23,468,808	-	-	173,070	251,880	4,976,793	5,176	701,684	1,413	4	23,156	22,521	583,906	-	5	2,449	23,614,117
12,353,972	-	-	68,551	88,582	2,599,063	37,121	303,650	499	1	11,235	10,893	268,862	-	-	-	12,271,763
3,510,421	-	-	9,087	3,213	1,455,917	190,802	81,003	134	1	2,855	2,717	61,934	-	-	45	3,435,683
2,778,638	-	-	11,339	1,305	675,071	18,409	51,371	41	1	2,108	2,088	46,021	-	-	-	2,765,745
768,783	-	-	-	469	261,135	382	15,860	10	-	445	445	10,894	-	-	1	767,392
782,073	-	-	-	-	366,279	3,076	12,358	7	-	487	487	9,213	-	-	-	771,757
1,061,764	-	-	1,012	2,068	201,388	-	15,693	6	-	449	449	11,885	-	-	2	1,077,631
84,162	-	-	-	-	9,442	127	1,201	2	-	23	23	756	-	-	-	85,696
68,042,458	-	-	632,547	470,090	13,591,579	255,727	1,970,073	2,977	28	72,263	70,432	1,730,365	2,704	5	2,825	68,276,307
<b>68,114,958</b>	-	-	<b>632,662</b>	<b>470,116</b>	<b>13,598,565</b>	<b>256,204</b>	<b>1,977,210</b>	<b>2,977</b>	<b>28</b>	<b>72,270</b>	<b>70,439</b>	<b>1,737,437</b>	<b>2,709</b>	<b>5</b>	<b>2,825</b>	<b>68,348,616</b>
1,478	-	-	-	56	256	107	238	-	-	-	-	230	-	-	-	1,490
90,898	-	-	8	18	960	23,482	10,136	-	-	-	-	10,033	-	96	-	91,811
89,350	-	-	6	-	26	23,641	7,648	-	-	-	-	7,502	-	99	-	90,816
82,452	-	-	-	-	-	28,842	5,408	-	-	-	-	5,348	-	13	-	82,677
10,364	-	-	-	-	-	4,425	551	-	-	-	-	542	-	-	-	10,386
3,417	-	-	-	-	-	1,283	163	-	-	-	-	150	-	-	-	3,403

区 分		賦課期日現在登録台数	賦課期日現在台数				差 引 課 税 台 数									
			① うち非課税台数	② うち課税免除台数	③ うち減免台数	④ うち減免台数	⑤ ①- (②+③+④)	⑥ ⑤のうち合衆国軍隊の構成員等分	⑦ ⑤のうち積雪による軽減税率の適用を受けたもの	⑧ ⑤のうちグリーン化による軽減の適用を受けたもの	⑨ ⑧のうち75%軽減のもの	⑩ ⑧のうち50%軽減のもの	⑪ ⑤のうちグリーン化による重課の適用を受けたもの	⑫ ⑪のうちガソリン車又はLPG車	⑬ ⑪のうちディーゼル車	
ト	けん引車・被けん引車・貨客兼用車を除く	営業用	6t 超 7t 以下	563	549	-	-	549	-	-	-	-	133	-	133	
		7t 超 8t 以下	792	777	-	-	777	-	-	-	-	-	189	-	189	
		8t 超	10,986	10,729	-	-	10,729	-	-	-	-	-	2,961	-	2,961	
	自家用	1t 以下	23,156	17,939	107	-	52	17,780	-	-	337	7	330	6,831	5,768	1,063
		1t 超 2t 以下	69,032	57,918	512	4	85	57,317	-	-	8	-	8	26,546	3,226	23,320
		2t 超 3t 以下	20,163	17,842	55	1	4	17,782	-	-	-	-	-	6,047	18	6,029
		3t 超 4t 以下	12,456	9,700	48	1	2	9,649	-	-	-	-	-	3,844	-	3,844
		4t 超 5t 以下	1,261	988	5	-	-	983	-	-	-	-	-	546	-	546
		5t 超 6t 以下	235	190	1	-	-	189	-	-	-	-	-	79	-	79
		6t 超 7t 以下	692	591	3	-	-	588	-	-	-	-	-	247	-	247
7t 超 8t 以下	1,058	875	3	-	-	872	-	-	-	-	-	285	-	285		
8t 超	7,213	5,341	-	-	1	5,340	-	-	-	-	-	1,928	-	1,928		
小 計	171,665	146,805	734	6	144	145,921	-	-	370	12	358	55,968	9,147	46,821		
けん引車	営業用	小型車	-	-	-	-	-	-	-	-	-	-	-	-	-	
	普通車	4,990	4,990	-	-	-	4,990	-	-	-	-	-	1,210	-	1,210	
	自家用	小型車	-	-	-	-	-	-	-	-	-	-	-	-	-	
普通車	444	387	1	-	-	386	-	-	-	-	-	128	-	128		
小 計	5,434	5,377	1	-	-	5,376	-	-	-	-	-	1,338	-	1,338		
被けん引車	営業用	小型車	-	-	-	-	-	-	-	-	-	-	-	-	-	
	普通車(8t以下)	56	55	-	-	-	55	-	-	-	-	-	-	-	-	
	普通車(8t超)	5,984	5,873	-	-	-	5,873	-	-	-	-	-	-	-	-	
	自家用	小型車	18	9	-	-	9	-	-	-	-	-	-	-	-	
	普通車(8t以下)	113	66	-	-	-	66	-	-	-	-	-	-	-	-	
普通車(8t超)	584	520	1	-	-	519	-	-	-	-	-	-	-	-		
小 計	6,755	6,523	1	-	-	6,522	-	-	-	-	-	-	-	-		
貨客兼用車	営業用	1000cc 以下	-	-	-	-	-	-	-	-	-	-	-	-	-	
	1000cc超1500cc以下	323	260	-	-	-	260	-	-	10	-	10	53	53	-	
	1500cc 超	685	633	-	-	-	633	-	-	1	-	1	124	59	65	
	自家用	1000cc 以下	110	40	-	-	40	-	-	28	28	-	2	2	-	
	1000cc超1500cc以下	37,270	33,357	1,669	39	180	31,469	-	-	2,751	-	2,751	2,572	2,561	11	
1500cc 超	61,032	50,411	695	21	397	49,298	-	-	352	-	352	10,043	5,906	4,137		
小 計	99,420	84,701	2,364	60	577	81,700	-	-	3,142	28	3,114	12,794	8,581	4,213		
計 B	283,274	243,406	3,100	66	721	239,519	-	-	3,512	40	3,472	70,100	17,728	52,372		

賦課期日現在調定額							年度末現在登録台数	年度末現在非課税台数	年度末現在課	年度末現在減免台数	⑮、⑯のうち身体障害者等に係るもの	年度末現在課税台数			年度末現在調定額	
⑭のうち⑥に係る調定額	⑭のうち⑦に係る調定額	うち⑨に係る調定額	うち⑩に係る調定額	うち⑫に係る調定額	うち⑬に係る調定額	⑰のうち電気を動力源とするもの						うち天然ガスを動力源とするもの	うちプラグインハイブリッド車			
千円	千円	千円	千円	千円	千円	千円	台	台	台	台	台	台	台	台	千円	
14,332	-	-	-	-	-	3,724	574	-	-	-	-	565	-	-	-	14,474
23,470	-	-	-	-	-	6,124	807	-	-	-	-	803	-	-	-	23,994
576,951	-	-	-	-	-	165,026	11,271	-	-	-	-	11,147	-	9	-	590,514
146,343	-	-	14	1,320	50,758	9,354	21,966	104	-	52	21	17,538	9	-	-	146,930
688,302	-	-	-	48	40,648	293,832	67,655	509	4	82	32	58,656	-	12	-	702,214
294,187	-	-	-	-	317	106,110	20,730	52	1	7	5	18,985	-	24	-	305,030
205,492	-	-	-	-	-	86,490	12,390	48	2	2	-	10,111	-	3	-	211,261
26,431	-	-	-	-	-	15,288	1,230	5	-	-	-	994	-	-	-	26,564
5,907	-	-	-	-	-	2,607	239	1	-	-	-	202	-	-	-	6,241
21,444	-	-	-	-	-	9,510	718	3	-	-	-	620	-	-	-	22,149
36,456	-	-	-	-	-	12,683	1,090	3	-	-	-	943	-	-	-	38,453
309,293	-	-	-	-	-	121,255	7,075	-	-	1	1	5,680	-	-	-	324,245
2,626,567	-	-	28	1,442	92,965	913,783	169,889	725	7	144	59	150,049	9	256	-	2,692,652
-	-	-	-	-	-	-	-	-	-	-	-	-	-	-	-	-
77,164	-	-	-	-	-	20,086	6,629	-	-	-	-	5,139	-	-	-	78,286
-	-	-	-	-	-	-	-	-	-	-	-	-	-	-	-	-
8,208	-	-	-	-	-	2,893	626	1	-	-	-	420	-	-	-	8,630
85,372	-	-	-	-	-	22,979	7,255	1	-	-	-	5,559	-	-	-	86,916
-	-	-	-	-	-	-	-	-	-	-	-	-	-	-	-	-
413	-	-	-	-	-	-	75	-	-	-	-	54	-	-	-	410
425,187	-	-	-	-	-	-	7,987	-	-	-	-	6,141	-	-	-	440,885
48	-	-	-	-	-	-	27	-	-	-	-	11	-	-	-	55
673	-	-	-	-	-	-	177	-	-	-	-	90	-	-	-	799
44,579	-	-	-	-	-	-	779	1	-	-	-	547	-	-	-	46,244
470,900	-	-	-	-	-	-	9,045	1	-	-	-	6,843	-	-	-	488,393
-	-	-	-	-	-	-	-	-	-	-	-	-	-	-	-	-
2,916	-	-	-	58	652	-	327	-	-	-	-	275	-	-	-	3,128
9,083	-	-	-	7	829	1,107	661	-	-	-	-	627	-	3	-	9,067
253	-	-	92	-	29	-	110	-	-	-	-	40	37	-	-	253
670,612	-	-	-	19,807	40,208	173	36,990	1,583	37	181	74	31,786	-	48	-	436,921
608,640	-	-	-	2,816	104,853	79,452	61,605	659	22	398	270	50,813	-	10	-	864,636
1,291,504	-	-	92	22,688	146,571	80,732	99,693	2,242	59	579	344	83,541	37	61	-	1,314,005
4,474,343	-	-	120	24,130	239,536	1,017,494	285,882	2,969	66	723	403	245,992	46	317	-	4,581,966

区 分		賦課期日現在登録台数	賦課期日現在台数				差 引 課 税 台 数											
			① うち非課税台数	② うち課税免除台数	③ うち減免台数	④	⑤- (②+③+④)	⑥ ⑤のうち合衆国軍隊の構成員等分	⑦ ⑤のうち積雪による軽減税率の適用を受けたもの	⑧ ⑤のうちグリーン化による軽課の適用を受けたもの	⑨ ⑧のうち75%軽減のもの	⑩ ⑧のうち50%軽減のもの	⑪ ⑤のうちグリーン化による重課の適用を受けたもの	⑫ ⑪のうちガソリン車又はLPG車	⑬ ⑪のうちディーゼル車			
																①	②	③
バ	業	30人以下	97	97	-	-	-	97	-	-	-	-	-	-	-	-	-	-
		30人超40人以下	189	188	-	-	-	188	-	-	-	-	-	-	-	-	-	-
		40人超50人以下	295	294	-	-	-	294	-	-	-	-	-	-	-	-	-	-
		50人超60人以下	872	869	-	-	-	869	-	-	-	-	-	-	-	-	-	-
		60人超70人以下	311	310	-	-	-	310	-	-	-	-	-	-	-	-	-	-
		70人超80人以下	882	877	-	-	-	877	-	-	-	-	-	-	-	-	-	-
		80人超	218	217	-	-	-	217	-	-	-	-	-	-	-	-	-	-
	小計	2,864	2,852	-	-	-	2,852	-	-	-	-	-	-	-	-	-	-	
	用	30人以下	1,103	1,069	-	-	-	1,069	-	-	-	-	-	543	1	542	-	-
		30人超40人以下	79	74	-	-	-	74	-	-	-	-	-	39	-	39	-	-
		40人超50人以下	436	420	-	-	-	420	-	-	-	-	-	234	-	234	-	-
		50人超60人以下	985	967	-	-	-	967	-	-	-	-	-	455	-	455	-	-
		60人超70人以下	357	355	-	-	-	355	-	-	-	-	-	115	-	115	-	-
		70人超80人以下	160	158	-	-	-	158	-	-	-	-	-	51	-	51	-	-
80人超		48	47	-	-	-	47	-	-	-	-	-	21	-	21	-	-	
小計	3,168	3,090	-	-	-	3,090	-	-	-	-	-	1,458	1	1,457	-	-		
ス	自家用	30人以下	3,974	3,561	250	-	182	3,129	-	-	-	-	-	1,114	32	1,082	-	-
		30人超40人以下	582	536	52	-	3	481	-	-	-	-	-	54	-	54	-	-
		40人超50人以下	298	243	90	-	1	152	-	-	-	-	-	94	-	94	-	-
		50人超60人以下	298	199	40	-	1	158	-	-	-	-	-	63	-	63	-	-
		60人超70人以下	112	90	22	-	2	66	-	-	-	-	-	13	-	13	-	-
		70人超80人以下	96	83	1	-	-	82	-	-	-	-	-	14	-	14	-	-
		80人超	36	31	-	-	-	31	-	-	-	-	-	7	-	7	-	-
小計	5,396	4,743	455	-	189	4,099	-	-	-	-	-	1,359	32	1,327	-	-		
計 C		11,428	10,685	455	-	189	10,041	-	-	-	-	-	2,817	33	2,784	-	-	
小三輪自動車	営業用	3	-	-	-	-	-	-	-	-	-	-	-	-	-	-	-	
	自家用	943	10	-	-	-	10	-	-	-	-	-	6	6	-	-	-	
	計 D	946	10	-	-	-	10	-	-	-	-	-	6	6	-	-	-	
特種用途車	営業用	17,294	16,847	15	-	385	16,447	-	-	6	2	4	3,794	256	3,538	-	-	
	自家用	41,914	33,482	4,979	217	6,290	21,996	-	-	6	-	6	8,562	1,682	6,880	-	-	
	計 E	59,208	50,329	4,994	217	6,675	38,443	-	-	12	2	10	12,356	1,938	10,418	-	-	
合計 A+B+C+D+E		2,328,293	2,106,428	11,559	313	80,973	2,013,583	-	-	93,481	66,215	27,266	373,067	303,046	70,021	-	-	



賦課期日現在調定額	年度末現在登録台数						年度末現在非課税台	年度末現在課	年度末現在減免台数	⑮、⑯のうち身体障害者等に係るもの	年度末現在課税台数			年度末現在調定額			
	⑭	⑥	⑦	⑨	⑩	⑫					⑬	⑰	うち電気を動力源とするもの		うち天然ガスを動力源とするもの	うちプラグインハイブリッド車	
千円	千円	千円	千円	千円	千円	千円	台	台	台	台	台	台	台	台	台	台	千円
1,164	-	-	-	-	-	-	90	-	-	-	-	90	-	-	-	1,092	
2,726	-	-	-	-	-	-	195	-	-	-	-	195	-	-	-	2,759	
5,145	-	-	-	-	-	-	280	-	-	-	-	280	-	-	-	4,979	
17,380	-	-	-	-	-	-	860	-	-	-	-	860	-	2	-	17,178	
6,975	-	-	-	-	-	-	288	-	-	-	-	288	-	-	-	6,614	
22,364	-	-	-	-	-	-	898	-	-	-	-	898	-	2	-	22,550	
6,293	-	-	-	-	-	-	218	-	-	-	-	218	-	-	-	6,285	
62,047	-	-	-	-	-	-	2,829	-	-	-	-	2,829	-	4	-	61,457	
29,740	-	-	-	-	29	15,772	1,159	-	-	-	-	1,159	-	1	-	31,225	
2,493	-	-	-	-	-	1,373	78	-	-	-	-	78	-	-	-	2,584	
16,849	-	-	-	-	-	9,781	478	-	-	-	-	478	-	2	-	17,740	
44,550	-	-	-	-	-	22,022	1,058	-	-	-	-	1,058	-	-	-	46,824	
18,503	-	-	-	-	-	6,383	385	-	-	-	-	385	-	-	-	19,234	
9,297	-	-	-	-	-	3,198	174	-	-	-	-	174	-	-	-	10,011	
3,142	-	-	-	-	-	1,478	47	-	-	-	-	47	-	-	-	3,206	
124,574	-	-	-	-	29	60,007	3,379	-	-	-	-	3,379	-	3	-	130,824	
99,415	-	-	-	-	1,162	39,276	4,036	252	-	192	1	3,192	-	5	-	100,455	
11,171	-	-	-	-	-	2,435	579	51	-	3	-	487	-	1	-	11,332	
7,625	-	-	-	-	-	5,067	293	91	-	1	-	152	-	2	-	7,543	
8,403	-	-	-	-	-	3,950	297	61	-	2	-	163	-	1	-	8,525	
3,376	-	-	-	-	-	936	113	-	-	-	-	71	-	-	-	3,488	
4,862	-	-	-	-	-	1,140	101	1	-	1	-	86	-	-	-	4,944	
2,253	-	-	-	-	-	639	35	1	-	-	-	29	-	-	-	2,214	
137,105	-	-	-	-	1,162	53,443	5,454	457	-	199	1	4,180	-	9	-	138,501	
323,726	-	-	-	-	1,191	113,450	11,662	457	-	199	1	10,388	-	16	-	330,782	
-	-	-	-	-	-	-	17	-	-	-	-	-	-	-	-	-	
65	-	-	-	-	41	-	1,023	-	-	-	-	14	-	-	-	88	
65	-	-	-	-	41	-	1,040	-	-	-	-	14	-	-	-	88	
396,766	-	-	6	14	3,828	103,811	17,321	15	-	405	-	16,895	-	120	-	403,062	
549,624	-	-	-	28	81,955	184,456	42,162	5,004	219	6,471	191	23,505	-	29	-	568,559	
946,390	-	-	6	42	85,783	288,267	59,483	5,019	219	6,876	191	40,400	-	149	-	971,621	
73,859,482	-	-	632,788	494,288	13,925,116	1,675,415	2,335,277	11,422	313	80,068	71,034	2,034,231	2,755	487	2,825	74,233,073	

## (2) 県税事務所管轄地別自動車台数

区 分	普通乗用	小型乗用	貨 物	貨客兼用	バ ス	三 輪	特種用途	計
	台	台	台	台	台	台	台	台
中 央 県 税 事 務 所	97,604	98,904	10,865	10,043	927	2	2,761	221,106
千 葉 西 県 税 事 務 所	81,320	78,674	8,937	5,528	540	1	2,229	177,229
船 橋 県 税 事 務 所	130,528	114,872	11,199	6,628	1,197	1	3,375	267,800
松 戸 県 税 事 務 所	82,205	85,139	6,849	4,367	491	-	1,800	180,851
柏 県 税 事 務 所	86,459	91,754	9,011	4,596	575	1	1,922	194,318
佐 倉 県 税 事 務 所	104,753	114,096	15,055	5,838	1,087	1	2,747	243,577
香 取 県 税 事 務 所	18,682	23,369	5,799	1,548	202	1	1,009	50,610
旭 県 税 事 務 所	25,574	31,518	8,640	2,127	265	1	1,515	69,640
東 金 県 税 事 務 所	31,205	38,723	7,219	2,413	307	-	1,090	80,957
茂 原 県 税 事 務 所	32,313	40,777	5,461	2,396	317	-	894	82,158
館 山 県 税 事 務 所	14,599	19,300	2,767	968	259	-	713	38,606
木 更 津 県 税 事 務 所	47,837	53,534	7,353	4,209	604	2	1,505	115,044
市 原 県 税 事 務 所	41,481	45,561	5,588	4,688	538	-	1,562	99,418
自 動 車 税 事 務 所	43,044	53,377	53,847	26,748	2,913	2	16,166	196,097
合 計	837,604	889,598	158,590	82,097	10,222	12	39,288	2,017,411

注 平成29年4月1日現在の課税自動車について、所有者の住所によって記載した。

## 11. 鉱 区 税

区 分		総 鉱 区		非 課 税 鉱 区		課税対象鉱区		調 定 額
		件数	面積又は延長	件数	面積又は延長	件数	面積又は延長	
試掘鉱区	石油及び天然ガス鉱区	87	26,317	-	-	87	26,349	3,146
	そ の 他	-	-	-	-	-	-	-
採掘鉱区	石油及び天然ガス鉱区	642	156,095	45	13,775	597	142,608	38,010
	そ の 他	-	-	-	-	-	-	-
砂 鉱 区	法附則第13条の規定の適用を受ける鉱区	-	-	-	-	-	-	-
	法第180条第1項第2号に規定する鉱区	8	484	5	146	3	340	68
<b>合 計</b>		<b>737</b>	<b>182,896</b>	<b>50</b>	<b>13,921</b>	<b>687</b>	<b>169,297</b>	<b>41,224</b>

注1 当該年度において課税されたものについて記載した。

2 面積又は延長は、平成29年3月末日現在である。

## 1 2 . 自 動 車

### (1) 新 車

区 分		新規登録、新規検査又は届出台数	非課税、課税免除、減免及び免税点以下台数	②のうち身体障害者等に係るもの	課税台数 ①-②	
		①	②			
		台	台	台	台	
自 動 車	乗用車	普通車	65,295	28,110	987	37,185
		小型車	57,717	24,356	1,189	33,361
		計	123,012	52,466	2,176	70,546
	ト ラ ック	けん引車・被けん引車・貨客兼用車を除いたもの	9,226	579	-	8,647
		けん引車	456	-	-	456
		被けん引車	304	5	-	299
		貨客兼用車	7,192	1,251	11	5,941
		計	17,178	1,835	11	15,343
	車	バス	976	208	-	768
		三輪の小型自動車	3	1	-	2
特殊用途車		4,145	833	11	3,312	
合計		145,314	55,343	2,198	89,971	
軽 自 動 車	四輪乗用車	52,793	23,876	254	28,917	
	四輪トラック	13,794	3,564	10	10,230	
	三輪車	1	1	-	-	
	合計	66,588	27,441	264	39,147	
総 計		211,902	82,784	2,462	129,118	

### (2) 中 古 車

区 分		新規登録、新規検査又は届出台数	移転登録台数	自動車検査証 (軽自動車届出済証)の記入に係るもの	計 ①+②+③	
		①	②	③	④	
		台	台	台	台	
自 動 車	乗用車	普通車	14,447	113,993	19,737	148,177
		小型車	13,031	102,816	17,802	133,649
		計	27,478	216,809	37,539	281,826
	ト ラ ック	けん引車・被けん引車・貨客兼用車を除いたもの	1,870	14,753	2,554	19,177
		けん引車	98	769	132	999
		被けん引車	75	593	103	771
		貨客兼用車	1,143	9,022	1,562	11,727
		計	3,186	25,137	4,351	32,674
	車	バス	137	1,082	187	1,406
		三輪の小型自動車	-	-	-	-
特殊用途車		646	5,098	882	6,626	
合計		31,447	248,126	42,959	322,532	
軽 自 動 車	四輪乗用車	12,799	100,986	17,485	131,270	
	四輪トラック	3,577	28,220	4,886	36,683	
	三輪車	-	-	-	-	
	合計	16,376	129,206	22,371	167,953	
総 計		47,823	377,332	65,330	490,485	

# 車 取 得 税

取得価額 ③	バリアフリー特 例に係る控除額 ④	ASV特例に係 る控除額 ⑤	課税標準額 ③-④-⑤	税 額
千円	千円	千円	千円	千円
127,653,595	-	-	127,653,595	2,599,867
57,693,471	1,000	-	57,692,471	824,465
185,347,066	1,000	-	185,346,066	3,424,332
44,743,150	-	1,667,750	43,075,400	519,165
4,928,587	-	-	4,928,587	61,647
1,730,848	-	-	1,730,848	35,906
12,500,752	-	66,500	12,434,252	187,612
63,903,337	-	1,734,250	62,169,087	804,330
8,764,718	1,060,000	77,000	7,627,718	122,646
6,560	-	-	6,560	61
21,020,040	1,000	465,500	20,553,540	300,449
<b>279,041,721</b>	<b>1,062,000</b>	<b>2,276,750</b>	<b>275,702,971</b>	<b>4,651,818</b>
38,566,415	-	-	38,566,415	501,113
9,303,360	-	-	9,303,360	177,053
-	-	-	-	-
<b>47,869,775</b>	-	-	<b>47,869,775</b>	<b>678,166</b>
<b>326,911,496</b>	<b>1,062,000</b>	<b>2,276,750</b>	<b>323,572,746</b>	<b>5,329,984</b>

非課税、課税 免除、減免及 び免税点以下 台数 ⑤	⑤のうち身体障 害者等に係るも の	課税台数 ④-⑤	取得価額 ⑥	中古車特例 に係る控除 額 ⑦	課税標準額 ⑥-⑦	税 額
台	台	台	千円	千円	千円	千円
130,727	266	17,450	22,913,878	3,610,400	19,303,478	578,657
128,848	112	4,801	3,740,626	1,383,550	2,357,076	70,712
259,575	378	22,251	26,654,504	4,993,950	21,660,554	649,369
18,323	1	854	1,797,422	6,300	1,791,122	46,137
932	-	67	139,995	-	139,995	2,965
749	-	22	21,950	-	21,950	490
11,287	1	440	411,875	43,400	368,475	10,973
31,291	2	1,383	2,371,242	49,700	2,321,542	60,565
1,282	-	124	436,002	250	435,752	9,047
-	-	-	-	-	-	-
6,447	1	179	354,518	650	353,868	7,862
<b>298,595</b>	<b>381</b>	<b>23,937</b>	<b>29,816,266</b>	<b>5,044,550</b>	<b>24,771,716</b>	<b>726,843</b>
125,011	25	6,259	3,796,465	1,996,900	1,799,565	40,424
36,380	-	303	163,285	51,500	111,785	2,236
-	-	-	-	-	-	-
<b>161,391</b>	<b>25</b>	<b>6,562</b>	<b>3,959,750</b>	<b>2,048,400</b>	<b>1,911,350</b>	<b>42,660</b>
<b>459,986</b>	<b>406</b>	<b>30,499</b>	<b>33,776,016</b>	<b>7,092,950</b>	<b>26,683,066</b>	<b>769,503</b>

## (3) 取得価額段階別 (新車)

区 分			50万円以下のもの	50万円を超え 100万円以下のもの				100万円を超え 150万円以下のもの				150万円を超え 200万円以下のもの			
			台数	台数	取得価額	税額	台数	取得価額	税額	台数	取得価額	税額	台数	取得価額	税額
自動車	乗用車	普通車	台	台	千円	千円	台	千円	千円	台	千円	千円	台	千円	千円
			営業用	自家用	計	-	-	-	-	-	-	-	-	-	-
			42	12	7,900	237	298	390,887	8,426	2,655	4,904,043	108,538	2,655	4,904,043	108,538
			42	12	7,900	237	298	390,887	8,426	2,655	4,904,043	108,538	2,655	4,904,043	108,538
			-	-	-	-	1	1,001	4	121	233,780	4,653	121	233,780	4,653
			23	462	453,639	7,957	11,979	15,876,867	210,673	13,758	24,286,266	333,515	13,758	24,286,266	333,515
			23	462	453,639	7,957	11,980	15,877,868	210,677	13,879	24,520,046	338,168	13,879	24,520,046	338,168
			-	-	-	-	1	1,001	4	121	233,780	4,653	121	233,780	4,653
			65	474	461,539	8,194	12,277	16,267,754	219,099	16,413	29,190,309	442,053	16,413	29,190,309	442,053
			65	474	461,539	8,194	12,278	16,268,755	219,103	16,534	29,424,089	446,706	16,534	29,424,089	446,706
			2	-	-	-	7	8,930	78	14	23,340	252	14	23,340	252
			16	4	3,124	82	229	315,940	4,971	830	1,446,195	23,211	830	1,446,195	23,211
			18	4	3,124	82	236	324,870	5,049	844	1,469,535	23,463	844	1,469,535	23,463
			-	-	-	-	-	-	-	-	-	-	-	-	-
			-	-	-	-	-	-	-	-	-	-	-	-	-
			-	-	-	-	-	-	-	-	-	-	-	-	-
			5	17	13,570	407	1	1,224	37	3	5,960	179	3	5,960	179
			5	17	13,570	407	1	1,224	37	3	5,960	179	3	5,960	179
			-	-	-	-	10	13,385	123	6	10,665	120	6	10,665	120
			15	3	2,530	76	1,647	2,122,164	29,915	1,301	2,247,631	31,395	1,301	2,247,631	31,395
			15	3	2,530	76	1,657	2,135,549	30,038	1,307	2,258,296	31,515	1,307	2,258,296	31,515
			2	-	-	-	17	22,315	201	20	34,005	372	20	34,005	372
			36	24	19,224	565	1,877	2,439,328	34,923	2,134	3,699,786	54,785	2,134	3,699,786	54,785
			38	24	19,224	565	1,894	2,461,643	35,124	2,154	3,733,791	55,157	2,154	3,733,791	55,157
			-	-	-	-	-	-	-	-	-	-	-	-	-
			-	-	-	-	-	-	-	-	-	-	-	-	-
			1	-	-	-	-	-	-	-	-	-	-	-	-
			1	-	-	-	-	-	-	-	-	-	-	-	-
			-	-	-	-	-	-	-	-	-	-	-	-	-
			1	-	-	-	-	-	-	-	-	-	-	-	-
			1	-	-	-	-	-	-	-	-	-	-	-	-
			-	-	-	-	1	1,290	10	12	21,525	69	12	21,525	69
			158	11	7,490	225	43	55,660	1,099	202	340,790	10,055	202	340,790	10,055
			158	11	7,490	225	44	56,950	1,109	214	362,315	10,124	214	362,315	10,124
			2	-	-	-	19	24,606	215	153	289,310	5,094	153	289,310	5,094
			261	509	488,253	8,984	14,197	18,762,742	255,121	18,749	33,230,885	506,893	18,749	33,230,885	506,893
			263	509	488,253	8,984	14,216	18,787,348	255,336	18,902	33,520,195	511,987	18,902	33,520,195	511,987
			-	6	4,775	247	29	40,115	853	9	16,020	320	9	16,020	320
			26	1,916	1,743,020	25,972	21,998	28,529,905	367,123	4,803	7,871,670	100,360	4,803	7,871,670	100,360
			26	1,922	1,747,795	26,219	22,027	28,570,020	367,976	4,812	7,887,690	100,680	4,812	7,887,690	100,680
			-	719	644,605	12,674	205	224,155	3,954	-	-	-	-	-	-
			22	7,101	5,999,190	115,638	2,180	2,392,390	43,945	25	43,020	842	25	43,020	842
			22	7,820	6,643,795	128,312	2,385	2,616,545	47,899	25	43,020	842	25	43,020	842
			-	-	-	-	-	-	-	-	-	-	-	-	-
			-	-	-	-	-	-	-	-	-	-	-	-	-
			-	725	649,380	12,921	234	264,270	4,807	9	16,020	320	9	16,020	320
			48	9,017	7,742,210	141,610	24,178	30,922,295	411,068	4,828	7,914,690	101,202	4,828	7,914,690	101,202
			48	9,742	8,391,590	154,531	24,412	31,186,565	415,875	4,837	7,930,710	101,522	4,837	7,930,710	101,522
			2	725	649,380	12,921	253	288,876	5,022	162	305,330	5,414	162	305,330	5,414
			309	9,526	8,230,463	150,594	38,375	49,685,037	666,189	23,577	41,145,575	608,095	23,577	41,145,575	608,095
			311	10,251	8,879,843	163,515	38,628	49,973,913	671,211	23,739	41,450,905	613,509	23,739	41,450,905	613,509

200万円を超え 250万円以下のもの ④			250万円を超え 300万円以下のもの ⑤			300万円を超えるもの ⑥			合 計 ① + ② + ③ + ④ + ⑤ + ⑥		
台数	取得価額	税額	台数	取得価額	税額	台数	取得価額	税額	台数	取得価額	税額
台	千円	千円	台	千円	千円	台	千円	千円	台	千円	千円
3	6,670	134	54	138,535	2,771	28	91,420	1,416	85	236,625	4,321
6,753	16,205,286	333,665	12,086	35,289,237	600,654	15,296	70,619,617	1,544,026	37,100	127,416,970	2,595,546
6,756	16,211,956	333,799	12,140	35,427,772	603,425	15,324	70,711,037	1,545,442	37,185	127,653,595	2,599,867
333	760,720	15,179	4	11,015	142	1	3,190	38	460	1,009,706	20,016
4,850	10,881,933	165,255	1,726	4,739,940	78,697	126	445,120	8,352	32,901	56,683,765	804,449
5,183	11,642,653	180,434	1,730	4,750,955	78,839	127	448,310	8,390	33,361	57,693,471	824,465
336	767,390	15,313	58	149,550	2,913	29	94,610	1,454	545	1,246,331	24,337
11,603	27,087,219	498,920	13,812	40,029,177	679,351	15,422	71,064,737	1,552,378	70,001	184,100,735	3,399,995
11,939	27,854,609	514,233	13,870	40,178,727	682,264	15,451	71,159,347	1,553,832	70,546	185,347,066	3,424,332
89	210,878	1,927	135	368,265	2,638	2,225	19,766,135	177,015	2,470	20,377,548	181,910
1,482	3,410,484	55,242	892	2,442,104	35,236	2,740	16,747,755	218,513	6,177	24,365,602	337,255
1,571	3,621,362	57,169	1,027	2,810,369	37,874	4,965	36,513,890	395,528	8,647	44,743,150	519,165
-	-	-	-	-	-	419	4,480,300	51,277	419	4,480,300	51,277
-	-	-	-	-	-	37	448,287	10,370	37	448,287	10,370
-	-	-	-	-	-	456	4,928,587	61,647	456	4,928,587	61,647
57	135,870	2,717	12	33,190	664	193	1,432,930	28,659	262	1,601,990	32,040
3	6,480	194	-	-	-	13	101,624	3,049	37	128,858	3,866
60	142,350	2,911	12	33,190	664	206	1,534,554	31,708	299	1,730,848	35,906
21	49,415	555	8	21,910	217	11	118,345	1,247	56	213,720	2,262
1,097	2,493,020	35,933	1,154	3,138,340	45,399	683	2,283,347	42,632	5,885	12,287,032	185,350
1,118	2,542,435	36,488	1,162	3,160,250	45,616	694	2,401,692	43,879	5,941	12,500,752	187,612
167	396,163	5,199	155	423,365	3,519	2,848	25,797,710	258,198	3,207	26,673,558	267,489
2,582	5,909,984	91,369	2,046	5,580,444	80,635	3,473	19,581,013	274,564	12,136	37,229,779	536,841
2,749	6,306,147	96,568	2,201	6,003,809	84,154	6,321	45,378,723	532,762	15,343	63,903,337	804,330
-	-	-	-	-	-	133	2,553,585	26,709	133	2,553,585	26,709
-	-	-	3	8,940	84	207	4,299,425	53,425	210	4,308,365	53,509
9	19,900	572	72	205,291	3,424	344	1,677,577	38,432	425	1,902,768	42,428
9	19,900	572	75	214,231	3,508	684	8,530,587	118,566	768	8,764,718	122,646
-	-	-	-	-	-	2	6,560	61	2	6,560	61
-	-	-	-	-	-	-	-	-	-	-	-
-	-	-	-	-	-	2	6,560	61	2	6,560	61
3	7,200	102	11	28,795	398	1,400	11,129,420	118,960	1,427	11,188,230	119,539
117	292,196	5,809	185	536,740	10,829	1,327	8,598,934	152,893	1,885	9,831,810	180,910
120	299,396	5,911	196	565,535	11,227	2,727	19,728,354	271,853	3,312	21,020,040	300,449
506	1,170,753	20,614	227	610,650	6,914	4,619	43,881,310	458,807	5,524	45,976,629	491,644
14,311	33,309,299	596,670	16,115	46,351,652	774,239	20,566	100,922,261	2,018,267	84,447	233,065,092	4,160,174
14,817	34,480,052	617,284	16,342	46,962,302	781,153	25,185	144,803,571	2,477,074	89,971	279,041,721	4,651,818
1	2,280	46	-	-	-	-	-	-	45	63,190	1,466
115	246,810	4,082	35	95,825	1,841	5	15,995	269	28,872	38,503,225	499,647
116	249,090	4,128	35	95,825	1,841	5	15,995	269	28,917	38,566,415	501,113
-	-	-	-	-	-	-	-	-	924	868,760	16,628
-	-	-	-	-	-	-	-	-	9,306	8,434,600	160,425
-	-	-	-	-	-	-	-	-	10,230	9,303,360	177,053
-	-	-	-	-	-	-	-	-	-	-	-
-	-	-	-	-	-	-	-	-	-	-	-
1	2,280	46	-	-	-	-	-	-	969	931,950	18,094
115	246,810	4,082	35	95,825	1,841	5	15,995	269	38,178	46,937,825	660,072
116	249,090	4,128	35	95,825	1,841	5	15,995	269	39,147	47,869,775	678,166
507	1,173,033	20,660	227	610,650	6,914	4,619	43,881,310	458,807	6,493	46,908,579	509,738
14,426	33,556,109	600,752	16,150	46,447,477	776,080	20,571	100,938,256	2,018,536	122,625	280,002,917	4,820,246
14,933	34,729,142	621,412	16,377	47,058,127	782,994	25,190	144,819,566	2,477,343	129,118	326,911,496	5,329,984

## (4) 取得価額段階別 (中古車)

区 分			50万円以下のもの		50万円を超え 70万円以下のもの				70万円を超え 90万円以下のもの				90万円を超え 110万円以下のもの			
			台数		取得価額		税額		取得価額		税額		取得価額		税額	
区	分	用途	台	数	千円	千円	千円	千円	千円	千円	千円	千円	千円	千円		
			台	数	千円	千円	千円	千円	千円	千円	千円	千円	千円	千円		
自 動 車	乗 用 車	普通車	営業用	145	14	8,050	91	11	8,750	105	21	21,200	383			
			自家用	67,523	4,194	2,488,614	51,066	3,001	2,395,880	53,128	2,358	2,357,467	55,381			
		計	67,668	4,208	2,496,664	51,157	3,012	2,404,630	53,233	2,379	2,378,667	55,764				
	ト ラ ク ク	小型車	営業用	237	-	-	-	-	-	-	-	-	-			
			自家用	68,097	2,332	1,404,533	23,832	1,325	1,049,893	19,368	601	591,730	11,780			
		計	68,334	2,332	1,404,533	23,832	1,325	1,049,893	19,368	601	591,730	11,780				
	ト ラ ク ク	けん引車	営業用	382	14	8,050	91	11	8,750	105	21	21,200	383			
			自家用	135,620	6,526	3,893,147	74,898	4,326	3,445,773	72,496	2,959	2,949,197	67,161			
		計	136,002	6,540	3,901,197	74,989	4,337	3,454,523	72,601	2,980	2,970,397	67,544				
		被けん引車	営業用	1,735	78	46,495	930	17	13,640	268	12	11,970	240			
			自家用	6,885	87	51,100	1,473	70	54,500	1,541	35	34,874	1,024			
			計	8,620	165	97,595	2,403	87	68,140	1,809	47	46,844	1,264			
貨客兼用車		営業用	260	24	13,965	279	4	2,980	60	3	3,225	65				
		自家用	79	-	-	-	2	1,474	44	2	1,937	58				
		計	339	24	13,965	279	6	4,454	104	5	5,162	123				
計		営業用	316	10	6,245	125	-	-	-	-	-	-				
		自家用	45	3	1,767	53	-	-	-	-	-	-				
		計	361	13	8,012	178	-	-	-	-	-	-				
計	営業用	103	3	1,850	14	3	2,145	35	4	4,300	86					
	自家用	5,856	147	85,314	2,118	100	80,823	2,110	46	44,157	1,130					
	計	5,959	150	87,164	2,132	103	82,968	2,145	50	48,457	1,216					
計	営業用	2,414	115	68,555	1,348	24	18,765	363	19	19,495	391					
	自家用	12,865	237	138,181	3,644	172	136,797	3,695	83	80,968	2,212					
	計	15,279	352	206,736	4,992	196	155,562	4,058	102	100,463	2,603					
バス	営業用	一般乗合用	64	4	2,465	49	3	2,425	49	3	3,235	65				
		一般乗合用以外	372	14	8,090	162	4	3,300	66	3	2,900	58				
	自家用	216	5	2,724	82	5	4,037	121	4	3,947	118					
計	652	23	13,279	293	12	9,762	236	10	10,082	241						
三輪の 小型自動車	営業用	2	-	-	-	-	-	-	-	-	-					
	自家用	1	-	-	-	-	-	-	-	-	-					
	計	3	-	-	-	-	-	-	-	-	-					
特殊用途車	営業用	1,087	12	6,870	137	18	14,890	293	12	11,725	235					
	自家用	2,027	11	6,476	190	9	7,097	213	5	5,033	143					
	計	3,114	23	13,346	327	27	21,987	506	17	16,758	378					
計	営業用	4,321	159	94,030	1,787	60	48,130	876	58	58,555	1,132					
	自家用	150,729	6,779	4,040,528	78,814	4,512	3,593,704	76,525	3,051	3,039,145	69,634					
	計	155,050	6,938	4,134,558	80,601	4,572	3,641,834	77,401	3,109	3,097,700	70,766					
軽 自 動 車	四輪乗用車	営業用	90	1	565	4	-	-	-	-	-					
		自家用	100,340	4,955	2,831,600	26,478	1,288	949,370	13,689	15	14,930	253				
		計	100,430	4,956	2,832,165	26,482	1,288	949,370	13,689	15	14,930	253				
	四輪トラック	営業用	1,162	17	9,045	120	2	1,535	13	-	-					
		自家用	29,299	279	148,730	2,027	4	3,070	58	1	905	18				
		計	30,461	296	157,775	2,147	6	4,605	71	1	905	18				
	三輪車	営業用	-	-	-	-	-	-	-	-	-					
		自家用	-	-	-	-	-	-	-	-	-					
		計	-	-	-	-	-	-	-	-	-					
	計	営業用	1,252	18	9,610	124	2	1,535	13	-	-					
		自家用	129,639	5,234	2,980,330	28,505	1,292	952,440	13,747	16	15,835	271				
		計	130,891	5,252	2,989,940	28,629	1,294	953,975	13,760	16	15,835	271				
総計	営業用	5,573	177	103,640	1,911	62	49,665	889	58	58,555	1,132					
	自家用	280,368	12,013	7,020,858	107,319	5,804	4,546,144	90,272	3,067	3,054,980	69,905					
計	285,941	12,190	7,124,498	109,230	5,866	4,595,809	91,161	3,125	3,113,535	71,037						



110万円を超え 130万円以下のもの ④			130万円を超え 150万円以下のもの ⑤			150万円を超えるもの ⑥			合 ① + ② + ③ + ④ + ⑤ + ⑥ 計		
台数	取得価額	税額	台数	取得価額	税額	台数	取得価額	税額	台数	取得価額	税額
台	千円	千円	台	千円	千円	台	千円	千円	台	千円	千円
9	10,475	147	3	4,015	75	3	5,520	92	61	58,010	893
1,713	2,056,357	50,253	1,412	1,965,390	49,879	4,711	11,592,160	318,057	17,389	22,855,868	577,764
1,722	2,066,832	50,400	1,415	1,969,405	49,954	4,714	11,597,680	318,149	17,450	22,913,878	578,657
-	-	-	-	-	-	-	-	-	-	-	-
368	432,603	9,390	128	178,340	4,165	47	83,527	2,177	4,801	3,740,626	70,712
368	432,603	9,390	128	178,340	4,165	47	83,527	2,177	4,801	3,740,626	70,712
9	10,475	147	3	4,015	75	3	5,520	92	61	58,010	893
2,081	2,488,960	59,643	1,540	2,143,730	54,044	4,758	11,675,687	320,234	22,190	26,596,494	648,476
2,090	2,499,435	59,790	1,543	2,147,745	54,119	4,761	11,681,207	320,326	22,251	26,654,504	649,369
28	32,375	648	9	12,810	256	151	642,810	12,856	295	760,100	15,198
46	53,877	1,612	26	36,277	1,088	295	806,694	24,201	559	1,037,322	30,939
74	86,252	2,260	35	49,087	1,344	446	1,449,504	37,057	854	1,797,422	46,137
1	1,135	23	5	6,920	138	22	95,255	1,905	59	123,480	2,470
-	-	-	-	-	-	4	13,104	393	8	16,515	495
1	1,135	23	5	6,920	138	26	108,359	2,298	67	139,995	2,965
5	5,600	112	-	-	-	2	4,970	99	17	16,815	336
1	1,134	34	-	-	-	1	2,234	67	5	5,135	154
6	6,734	146	-	-	-	3	7,204	166	22	21,950	490
-	-	-	1	1,455	29	-	-	-	11	9,750	164
65	75,167	2,029	37	51,890	1,515	34	64,774	1,907	429	402,125	10,809
65	75,167	2,029	38	53,345	1,544	34	64,774	1,907	440	411,875	10,973
34	39,110	783	15	21,185	423	175	743,035	14,860	382	910,145	18,168
112	130,178	3,675	63	88,167	2,603	334	886,806	26,568	1,001	1,461,097	42,397
146	169,288	4,458	78	109,352	3,026	509	1,629,841	41,428	1,383	2,371,242	60,565
-	-	-	-	-	-	5	10,140	203	15	18,265	366
4	4,615	92	5	6,920	138	55	358,360	7,167	85	384,185	7,683
2	2,417	65	2	2,707	81	6	17,720	531	24	33,552	998
6	7,032	157	7	9,627	219	66	386,220	7,901	124	436,002	9,047
-	-	-	-	-	-	-	-	-	-	-	-
-	-	-	-	-	-	-	-	-	-	-	-
-	-	-	-	-	-	-	-	-	-	-	-
5	5,815	116	6	8,425	169	70	227,920	4,558	123	275,645	5,508
10	11,827	355	3	4,300	129	18	44,140	1,324	56	78,873	2,354
15	17,642	471	9	12,725	298	88	272,060	5,882	179	354,518	7,862
52	60,015	1,138	29	40,545	805	308	1,344,975	26,880	666	1,646,250	32,618
2,205	2,633,382	63,738	1,608	2,238,904	56,857	5,116	12,624,353	348,657	23,271	28,170,016	694,225
2,257	2,693,397	64,876	1,637	2,279,449	57,662	5,424	13,969,328	375,537	23,937	29,816,266	726,843
-	-	-	-	-	-	-	-	-	1	565	4
-	-	-	-	-	-	-	-	-	6,258	3,795,900	40,420
-	-	-	-	-	-	-	-	-	6,259	3,796,465	40,424
-	-	-	-	-	-	-	-	-	19	10,580	133
-	-	-	-	-	-	-	-	-	284	152,705	2,103
-	-	-	-	-	-	-	-	-	303	163,285	2,236
-	-	-	-	-	-	-	-	-	-	-	-
-	-	-	-	-	-	-	-	-	-	-	-
-	-	-	-	-	-	-	-	-	-	-	-
-	-	-	-	-	-	-	-	-	20	11,145	137
-	-	-	-	-	-	-	-	-	6,542	3,948,605	42,523
-	-	-	-	-	-	-	-	-	6,562	3,959,750	42,660
52	60,015	1,138	29	40,545	805	308	1,344,975	26,880	686	1,657,395	32,755
2,205	2,633,382	63,738	1,608	2,238,904	56,857	5,116	12,624,353	348,657	29,813	32,118,621	736,748
2,257	2,693,397	64,876	1,637	2,279,449	57,662	5,424	13,969,328	375,537	30,499	33,776,016	769,503

### 13. 軽油引取税

(1) 軽油引取数量

区 分	数 量
引 取 数 量 ①	1,401,400
課 税 対 象 と な ら な い 数 量 ②	148,399
差 引 ① - ② ③	1,253,001
欠 特 約 業 者 分 1/100	11,756
減 元 売 業 者 分 0.3/100	232
量 小 計 ④	11,988
課 税 標 準 量 ③ - ④ ⑤	1,241,013
そ の 他 ⑥	3,383
合 計 ⑤ + ⑥	1,244,396

(2) 特別徴収義務者数

区 分	本 店 の 数	登 録 数	事 務 所 等 数
特 別 徴 収 義 務 者	-	20	34
元 売 業 者	-	20	34
特 約 業 者	86	306	560
計	86	326	594
仮 特 約 業 者	1	-	1
そ の 他 の 者	-	-	-

注1 当該年度において課税されたものについて記載した。

2 特別徴収義務者は、平成29年2月末日現在で記載した。

(3) 課税対象とならない軽油

	区 分	免税軽油使用者数等	数 量
			キロリットル
法第百四十四 条の五	輸 出 課 税 小 計	7 352 359	5,203 80,052 85,255
法第百四十四 条の六	石 油 製 品 製 造 業	-	-
法 附 則 第 十 二 条 の 二 の 七 第 五 項	船 舶 自 衛 隊 ( 機 械 等 ) 鉄 道 ま た は 軌 道 用 車 両 農 業 等 林 業 等 セメント製品製造業 (生コンクリート製造業を除く) 生 コ ン ク リ ー ト 製 造 業 電 気 供 給 業 地 熱 資 源 開 発 事 業 鉱 物 の 掘 採 事 業 と び ・ 土 工 工 事 業 鉱 さ い ・ バ ラ ス 製 造 業 港 湾 運 送 業 倉 庫 業 貨 物 利 用 運 送 事 業 鉄 道 貨 物 積 卸 業 航 空 運 送 サ ー ビ ス 業 廃 棄 物 処 理 事 業 木 材 加 工 業 木 材 市 場 業 た い 肥 製 造 業 索 道 事 業 小 計	1,714 5 9 451 1 17 1 - - 40 30 11 37 19 - 1 29 9 14 4 2 - 2,394	22,364 309 4,495 1,206 388 212 8 - - 10,517 2,776 6,886 4,096 713 - 115 7,571 775 626 61 25 - 63,143
その他	平成二十七年度改正により廃止になったもの	-	-
法 附 則 第 十 二 条 の 二 の 七 第 五 項 関 係		-	-
ア メ リ カ 合 衆 国 軍 隊 関 係		1	1
外 国 公 館 等 の 暖 房 用 ボ イ ラ ー 関 係		-	-
合 計		2,754	148,399

注 免税軽油使用者数は、平成29年2月末日現在である。

14. 狩 獵 税

区 分		税率	狩獵者登録総件数	調 定 額
第一種銃獵免許に係る登録	所得割額の納付を要する者		2,161	28,875
	①法第700条の52第2項第1号に該当するもの	16,500円×1/4	-	-
	②法第700条の52第2項第2号に該当するもの	16,500円×3/4	-	-
	③法附則第32条の2第1項に該当するもの	16,500円×1/2	18	147
	④法附則第32条の2第2項に該当するもの	16,500円×1/2	799	6,552
	⑤上記に該当しないもの	16,500円	1,344	22,176
	所得割額の納付を要しない者		186	1,408
	⑥法第700条の52第2項第1号に該当するもの	11,000円×1/4	-	-
	⑦法第700条の52第2項第2号に該当するもの	11,000円×3/4	-	-
	⑧法附則第32条の2第1項に該当するもの	11,000円×1/2	-	-
	⑨法附則第32条の2第2項に該当するもの	11,000円×1/2	116	638
	⑩上記に該当しないもの	11,000円	70	770
	課税免除		68	-
⑪法附則第32条第1項に該当するもの	-	61	-	
⑫法附則第32条第2項に該当するもの	-	7	-	
網獵免許に係る登録	所得割額の納付を要する者		162	1,021
	⑬法第700条の52第2項第1号に該当するもの	8,200円×1/4	-	-
	⑭法第700条の52第2項第2号に該当するもの	8,200円×3/4	-	-
	⑮法附則第32条の2第1項に該当するもの	8,200円×1/2	2	8
	⑯法附則第32条の2第2項に該当するもの	8,200円×1/2	73	299
	⑰上記に該当しないもの	8,200円	87	714
	所得割額の納付を要しない者		35	131
	⑱法第700条の52第2項第1号に該当するもの	5,500円×1/4	-	-
	⑲法第700条の52第2項第2号に該当するもの	5,500円×3/4	-	-
	⑳法附則第32条の2第1項に該当するもの	5,500円×1/2	-	-
	㉑法附則第32条の2第2項に該当するもの	5,500円×1/2	22	59
	㉒上記に該当しないもの	5,500円	13	72
	課税免除		12	-
㉓法附則第32条第1項に該当するもの	-	10	-	
㉔法附則第32条第2項に該当するもの	-	2	-	
わな獵免許に係る登録	所得割額の納付を要する者		297	1,681
	㉕法第700条の52第2項第1号に該当するもの	8,200円×1/4	-	-
	㉖法第700条の52第2項第2号に該当するもの	8,200円×3/4	-	-
	㉗法附則第32条の2第1項に該当するもの	8,200円×1/2	11	45
	㉘法附則第32条の2第2項に該当するもの	8,200円×1/2	173	709
	㉙上記に該当しないもの	8,200円	113	927
	所得割額の納付を要しない者		39	133
	㉚法第700条の52第2項第1号に該当するもの	5,500円×1/4	-	-
	㉛法第700条の52第2項第2号に該当するもの	5,500円×3/4	-	-
	㉜法附則第32条の2第1項に該当するもの	5,500円×1/2	-	-
	㉝法附則第32条の2第2項に該当するもの	5,500円×1/2	29	78
	㉞上記に該当しないもの	5,500円	10	55
	課税免除		13	-
㉟法附則第32条第1項に該当するもの	-	10	-	
㊱法附則第32条第2項に該当するもの	-	3	-	
第二種銃獵登録免許に係る			130	676
	㊲法第700条の52第2項第1号に該当するもの	5,500円×1/4	-	-
	㊳法第700条の52第2項第2号に該当するもの	5,500円×3/4	-	-
	㊴法附則第32条第1項に該当するもの	-	-	-
	㊵法附則第32条第2項に該当するもの	-	-	-
	㊶法附則第32条の2第1項に該当するもの	5,500円×1/2	-	-
	㊷法附則第32条の2第2項に該当するもの	5,500円×1/2	14	38
㊸上記に該当しないもの	5,500円	116	638	
① ～ ㊸ の 合 計			3,103	33,925

### 第3 徴収状況

1. 平成28年度県税徴収状況	73
2. 平成28年度県民税（個人）市町村別徴収状況	75
3. 平成28年度県税収納機関別収納状況	79
4. クレジットカード納付・コンビニ収納状況	81

# 1. 平成28年度県税徴収状況

区分	調定額		納期内収入額				滞		
	①		②						
	件数	税額	件数	左のうち 証紙徴収に 係るもの	税額	左のうち 証紙徴収に 係るもの	件数	左のうち 徴収猶予に 係るもの	
	円	円	円	円	円	円	円	円	
現年課税区分	個人(均等割及び所得割)	16,036,118	259,876,462,976	-	-	-	-	-	-
	配当割	10,812	6,583,875,159	10,759	-	6,514,845,147	-	53	-
	株式等譲渡所得割	765	4,290,020,237	757	-	4,108,815,401	-	8	-
	法人	154,453	23,098,315,800	134,497	-	22,560,367,890	-	19,956	-
	利子割	16,012	1,646,640,476	15,974	-	1,646,208,226	-	38	-
	事業税	73,147	7,697,070,700	62,945	-	6,942,972,800	-	10,202	-
	法人	74,582	132,707,374,200	65,604	-	131,209,996,944	-	8,978	-
	地方消費税	4	195,339,000,000	4	-	195,339,000,000	-	-	-
	不動産取得税	48,946	17,762,578,200	39,922	-	16,058,186,614	-	9,024	701
	県たばこ税	3,065	6,884,757,271	3,040	-	6,884,753,699	-	25	-
	ゴルフ場利用税	1,955	4,484,437,975	1,930	-	4,460,470,500	-	25	-
	自動車取得税	166,489	6,099,487,000	158,804	158,804	5,926,824,700	5,926,824,700	7,685	2
	軽油引取税	4,989	39,945,095,032	3,217	-	17,434,985,882	-	1,772	787
	自動車税	2,034,231	74,233,073,100	1,739,598	167,313	59,349,041,708	2,923,556,100	294,633	-
	鉦区税	687	41,224,300	685	-	41,177,100	-	2	-
	固定資産税	-	-	-	-	-	-	-	-
狩猟税	2,169	33,925,300	2,169	-	33,925,300	-	-	-	
(旧)軽油引取税	-	-	-	-	-	-	-	-	
現年課税区分	県民税(個人)を除いたもの	2,592,306	520,846,874,750	2,239,905	326,117	478,511,571,911	8,850,380,800	352,401	1,490
緑	県民税(個人)を含んだもの	18,628,424	780,723,337,726	-	-	-	-	-	-
越	県民税(個人)を除いたもの	67,228	3,402,012,550	-	-	-	-	67,228	68
合	県民税(個人)を含んだもの	1,420,100	23,069,421,801	-	-	-	-	1,420,100	16,397
計	県民税(個人)を除いたもの	2,659,534	524,248,887,300	2,239,905	326,117	478,511,571,911	8,850,380,800	419,629	1,558
計	県民税(個人)を含んだもの	20,048,524	803,792,759,527	-	-	-	-	-	-

区分	収入計		還付未済額		欠損処分		整理未済額		
	⑦		⑧		⑨		⑩		
	件数	税額	件数	税額	件数	税額	件数	税額	
	円	円	円	円	円	円	円	円	
現年課税区分	個人(均等割及び所得割)	15,702,164	255,536,931,607	1,858	22,503,776	781	10,030,274	335,031	4,352,004,871
	配当割	10,812	6,583,875,159	-	-	-	-	-	-
	株式等譲渡所得割	765	4,290,020,237	-	-	-	-	-	-
	法人	152,651	23,051,823,805	135	5,189,200	13	831,500	1,924	50,849,695
	利子割	16,012	1,646,640,476	-	-	-	-	-	-
	事業税	72,039	7,611,213,307	22	1,324,386	-	-	1,130	87,181,779
	法人	74,162	132,623,191,713	102	12,794,387	10	3,240,700	512	93,736,174
	地方消費税	4	195,339,000,000	-	-	-	-	-	-
	不動産取得税	47,271	17,241,289,862	22	1,662,000	2	374,600	1,695	522,575,738
	県たばこ税	3,065	6,884,757,271	-	-	-	-	-	-
	ゴルフ場利用税	1,955	4,484,437,975	-	-	-	-	-	-
	自動車取得税	166,193	6,085,856,400	-	-	-	-	296	13,630,600
	軽油引取税	4,988	39,943,251,850	-	-	-	-	1	1,843,182
	自動車税	2,021,792	73,734,414,398	55	1,288,558	6	225,900	12,488	499,721,360
	鉦区税	687	41,224,300	-	-	-	-	-	-
	固定資産税	-	-	-	-	-	-	-	-
狩猟税	2,169	33,925,300	-	-	-	-	-	-	
(旧)軽油引取税	-	-	-	-	-	-	-	-	
現年課税区分	県民税(個人)を除いたもの	2,574,565	519,594,922,053	336	22,258,531	31	4,672,700	18,046	1,269,538,528
緑	県民税(個人)を含んだもの	18,276,729	775,131,853,660	2,194	44,762,307	812	14,702,974	353,077	5,621,543,399
越	県民税(個人)を除いたもの	23,632	1,193,252,902	42	1,579,109	6,634	311,149,933	37,004	1,899,188,824
合	県民税(個人)を含んだもの	413,928	6,755,562,652	401	6,922,933	117,331	1,765,536,236	889,242	14,555,245,846
計	県民税(個人)を除いたもの	2,598,197	520,788,174,955	378	23,837,640	6,665	315,822,633	55,050	3,168,727,352
計	県民税(個人)を含んだもの	18,690,657	781,887,416,312	2,595	51,685,240	118,143	1,780,239,210	1,242,319	20,176,789,245

注1 件数は、例えば納期を2期に分けているものについては2件とし、分割納付となった場合の件数は

最終の納付があったときに1件とした。

2 過誤納金で充当したものは任意徴収とした。

3 滞納額③及び任意徴収④「左のうち徴収猶予に係るもの」欄には該当税目ごとに次のものを内書きた。

① 法第73条の25等の規定により徴収猶予した不動産取得税。

② 旧法第122条の2の規定により徴収猶予した特別地方消費税。

③ 法第125条第2項の規定により徴収猶予した自動車取得税。

④ 法第144条の29第1項の規定により徴収猶予した軽油引取税。

4 「滞納処分徴収⑥」欄には公売処分による徴収及び交付要求又は参加差押による徴収を記載した。

納 額		督促状 発付	滞 納 額 ③ の う ち 整 理 済 額								
① - ②			任 意 徴 収				差 押 徴 収				
③			④		⑤		⑥				
税 額	左 の う ち 徴 収 猶 予 に 係 る も の	件 数	件 数	左 の う ち 徴 収 猶 予 に 係 る も の	税 額	左 の う ち 徴 収 猶 予 に 係 る も の	件 数	税 額	件 数	税 額	件 数
円	円	件	件	件	円	円	件	円	件	円	件
-	-	-	-	-	-	-	-	-	-	-	-
69,030,012	-	-	53	-	69,030,012	-	-	-	-	-	-
181,204,836	-	-	8	-	181,204,836	-	-	-	-	-	-
537,947,910	-	8,680	17,802	-	482,304,264	-	156	3,641,297	196	5,510,354	-
432,250	-	-	38	-	432,250	-	-	-	-	-	-
754,097,900	-	6,522	8,807	-	645,968,787	-	134	10,862,676	153	11,409,044	-
1,497,377,256	-	3,072	8,439	-	1,397,411,147	-	48	4,401,284	71	11,382,338	-
-	-	-	-	-	-	-	-	-	-	-	-
1,704,391,586	300,228,000	4,123	7,240	21	1,164,392,573	1,098,100	76	13,484,084	33	5,226,591	-
3,572	-	25	25	-	3,572	-	-	-	-	-	-
23,967,475	-	9	25	-	23,967,475	-	-	-	-	-	-
172,662,300	49,600	43	7,389	-	159,031,700	-	-	-	-	-	-
22,510,109,150	22,467,160,128	8	1,771	785	22,508,265,968	22,253,945,330	-	-	-	-	-
14,884,031,392	-	182,976	279,240	-	14,276,933,688	-	1,844	69,230,514	1,110	39,208,488	-
47,200	-	2	2	-	47,200	-	-	-	-	-	-
-	-	-	-	-	-	-	-	-	-	-	-
-	-	-	-	-	-	-	-	-	-	-	-
42,335,302,839	22,767,437,728	205,460	330,839	806	40,908,993,472	22,255,043,430	2,258	101,619,855	1,563	72,736,815	-
-	-	-	-	-	-	-	-	-	-	-	-
3,402,012,550	90,420,286	-	16,398	4	820,876,157	8,204,776	2,949	199,422,751	4,285	172,953,994	-
23,069,421,801	293,683,303	-	406,694	4	6,383,185,907	8,204,776	2,949	199,422,751	4,285	172,953,994	-
45,737,315,389	22,857,858,014	205,460	347,237	810	41,729,869,629	22,263,248,206	5,207	301,042,606	5,848	245,690,809	-
-	-	-	-	-	-	-	-	-	-	-	-

整 理 未 済 額 の 内 訳		
内 訳	件 数	税 額
	件	円
財 産 差 押 額 ①	6,188	489,902,463
換 価 猶 予 額 ②	33	31,106,327
滞 納 処 分 の 停 止 額 ③	1,847	155,297,704
徴 収 猶 予 額 ④	636	351,078,892
徴 収 嘱 託 額 ⑤	-	-
交 付 要 求 額 ⑥	1,052	97,026,176
分 納 誓 約 額 ⑦	1,432	77,503,564
証 券 受 託 額 ⑧	12	2,082,080
そ 差 押 す べ き 財 産 の な い も の ⑨	882	44,277,307
の 所 在 不 明 の も の ⑩	1,176	46,709,139
生 活 を 著 し く 窮 迫 さ せ る お そ れ の あ る も の ⑪	18	1,687,705
他 徴 収 猶 予 該 当 の も の ⑫	35	42,712,900
減 額 該 当 の も の ⑬	406	56,750,900
そ の 他 交 渉 中 の も の ⑭	41,333	1,772,592,195
内 訳 の 合 計	55,050	3,168,727,352

5 「還付未済額」欄の件数は、収入税額全額還付の場合に係るものについて記載した。

したがって、一部納付の場合に係るものについては件数に計上していない。

6 「整理未済額の内訳」欄において、1件の滞納額につき2以上の処分がなされているものについては上から順次該当させて重複しないように記載した。

7 「財産差押額」欄には、換価猶予又は徴収猶予に係る財産差押額は含まない。

## 2. 平成28年度県民税

県税事務所名	区分 市町村名	調定済額①			収入済額②		
		現年課税分 A	繰越分 B	計(A+B) C	現年課税分 A	繰越分 B	計(A+B) C
		円	円	円	円	円	円
中央	千葉市	43,854,652,728	2,452,728,612	46,307,381,340	43,121,824,637	795,079,530	43,916,904,167
千葉西	習志野市	8,079,368,122	699,519,244	8,778,887,366	7,959,405,272	130,433,402	8,089,838,674
	八千代市	8,089,736,443	632,799,085	8,722,535,528	7,939,841,831	191,906,685	8,131,748,516
船橋	市川市	24,768,794,816	941,240,459	25,710,035,275	24,429,748,924	484,754,844	24,914,503,768
	船橋市	28,371,068,719	2,048,033,922	30,419,102,641	27,955,139,647	524,817,460	28,479,957,107
	浦安市	10,799,027,429	697,415,198	11,496,442,627	10,634,957,594	248,200,225	10,883,157,819
松戸	松戸市	21,107,251,850	884,834,040	21,992,085,890	20,810,488,328	323,873,791	21,134,362,119
	流山市	8,137,152,298	320,802,039	8,457,954,337	8,048,117,598	111,153,115	8,159,270,713
	鎌ヶ谷市	4,093,842,967	355,137,396	4,448,980,363	4,009,733,552	112,178,457	4,121,912,009
柏	野田市	5,201,860,507	675,369,033	5,877,229,540	5,080,437,213	173,537,847	5,253,975,060
	柏市	18,103,377,400	841,046,982	18,944,424,382	17,849,280,812	335,676,480	18,184,957,292
	我孫子市	5,658,894,300	304,299,164	5,963,193,464	5,584,742,484	128,411,088	5,713,153,572
佐倉	成田市	5,220,674,633	442,199,424	5,662,874,057	5,118,092,135	134,546,051	5,252,638,186
	佐倉市	7,328,106,181	563,379,225	7,891,485,406	7,218,333,327	118,588,555	7,336,921,882
	四街道市	3,531,303,833	268,412,654	3,799,716,487	3,464,391,598	79,895,182	3,544,286,780
	八街市	2,064,817,611	511,857,842	2,576,675,453	1,982,253,727	103,978,244	2,086,231,971
	印西市	4,053,230,237	224,971,796	4,278,202,033	3,992,331,753	80,921,709	4,073,253,462
	白井市	2,584,599,474	211,534,275	2,796,133,749	2,538,257,386	37,179,756	2,575,437,142
	富里市	1,580,412,156	319,258,305	1,899,670,461	1,529,348,912	74,753,861	1,604,102,773
	酒々井町	693,795,530	69,030,087	762,825,617	683,869,735	18,546,608	702,416,343
香取	栄町	695,002,209	67,704,376	762,706,585	683,017,816	16,803,540	699,821,356
	香取市	2,201,447,380	274,133,738	2,475,581,118	2,153,975,997	50,701,789	2,204,677,786
	神崎町	174,975,300	22,206,269	197,181,569	172,091,221	6,581,093	178,672,314
	多古町	415,992,570	47,734,096	463,726,666	408,054,425	6,926,785	414,981,210
旭	東庄町	397,082,117	33,431,353	430,513,470	389,592,758	7,011,220	396,603,978
	銚子市	1,957,662,540	173,640,922	2,131,303,462	1,921,104,853	40,053,802	1,961,158,655
	旭市	1,946,850,700	263,196,432	2,210,047,132	1,911,481,342	64,478,997	1,975,960,339
	匝瑳市	1,024,183,645	144,438,161	1,168,621,806	1,003,579,839	31,343,512	1,034,923,351



(個人) 市町村別徴収状況

不納欠損額 ③			収入未済額 ④			収入歩合			
現年課税分 A	繰越分 B	計 (A + B) C	現年課税分 A	繰越分 B	計 (A + B) C	②/①			実収入歩合 D
						A	B	C	
円	円	円	円	円	円	%	%	%	%
1,689,828	211,652,799	213,342,627	731,138,263	1,445,996,283	2,177,134,546	98.33	32.42	94.84	95.40
87,098	30,131,145	30,218,243	119,875,752	538,954,697	658,830,449	98.52	18.65	92.15	92.31
26,160	45,952,037	45,978,197	149,868,452	394,940,363	544,808,815	98.15	30.33	93.23	93.48
1,580,951	93,069,842	94,650,793	337,464,941	363,415,773	700,880,714	98.63	51.50	96.91	97.12
620,858	112,113,083	112,733,941	415,308,214	1,411,103,379	1,826,411,593	98.53	25.63	93.63	95.72
198,293	43,007,586	43,205,879	163,871,542	406,207,387	570,078,929	98.48	35.59	94.67	94.09
1,201,880	125,686,778	126,888,658	295,561,642	435,273,471	730,835,113	98.59	36.60	96.10	96.33
-	19,077,351	19,077,351	89,034,700	190,571,573	279,606,273	98.91	34.65	96.47	96.67
62,066	16,096,398	16,158,464	84,047,349	226,862,541	310,909,890	97.95	31.59	92.65	93.07
131,471	25,604,565	25,736,036	121,291,823	476,226,621	597,518,444	97.67	25.70	89.40	89.82
589,456	57,002,053	57,591,509	253,507,132	448,368,449	701,875,581	98.60	39.91	95.99	96.12
156,734	12,535,767	12,692,501	73,995,082	163,352,309	237,347,391	98.69	42.20	95.81	96.13
-	19,765,224	19,765,224	102,582,498	287,888,149	390,470,647	98.04	30.43	92.76	93.30
101,783	46,307,535	46,409,318	109,671,071	398,483,135	508,154,206	98.50	21.05	92.97	93.13
-	11,916,591	11,916,591	66,912,235	176,600,881	243,513,116	98.11	29.77	93.28	93.64
6,266	36,118,348	36,124,614	82,557,618	371,761,250	454,318,868	96.00	20.31	80.97	81.49
1,869	10,692,456	10,694,325	60,896,615	133,357,631	194,254,246	98.50	35.97	95.21	95.55
9,104	8,753,627	8,762,731	46,332,984	165,600,892	211,933,876	98.21	17.58	92.11	92.49
164,392	11,352,727	11,517,119	50,898,852	233,151,717	284,050,569	96.77	23.41	84.44	84.89
-	4,639,129	4,639,129	9,925,795	45,844,350	55,770,145	98.57	26.87	92.08	92.37
-	2,232,740	2,232,740	11,984,393	48,668,096	60,652,489	98.28	24.82	91.75	92.06
-	17,361,166	17,361,166	47,471,383	206,070,783	253,542,166	97.84	18.50	89.06	89.35
-	1,011,355	1,011,355	2,884,079	14,613,821	17,497,900	98.35	29.64	90.61	90.96
-	4,099,417	4,099,417	7,938,145	36,707,894	44,646,039	98.09	14.51	89.49	89.76
168,046	2,776,064	2,944,110	7,321,313	23,644,069	30,965,382	98.11	20.97	92.12	92.23
511,496	15,962,260	16,473,756	36,046,191	117,624,860	153,671,051	98.13	23.07	92.02	92.34
552,364	29,026,000	29,578,364	34,816,994	169,691,435	204,508,429	98.18	24.50	89.41	89.57
30,686	21,298,803	21,329,489	20,573,120	91,795,846	112,368,966	97.99	21.70	88.56	88.79

県税 事務 所名	区 分	調 定 済 額 ①			収 入 済 額 ②		
		現 年 課 税 分	繰 越 分	計 ( A + B )	現 年 課 税 分	繰 越 分	計 ( A + B )
	市町村名	A	B	C	A	B	C
東 金	東 金 市	1,813,638,841	321,718,030	2,135,356,871	1,757,993,312	51,913,320	1,809,906,632
	山 武 市	1,411,098,168	242,518,337	1,653,616,505	1,365,411,852	57,923,767	1,423,335,619
	大網白里市	1,645,742,951	217,490,490	1,863,233,441	1,605,488,756	48,419,170	1,653,907,926
	九十九里町	410,392,399	87,318,692	497,711,091	397,489,555	18,167,336	415,656,891
	芝 山 町	228,449,363	30,175,979	258,625,342	222,726,604	7,195,974	229,922,578
	横 芝 光 町	627,104,280	84,778,358	711,882,638	614,926,675	23,785,944	638,712,619
茂 原	茂 原 市	2,956,607,865	289,070,094	3,245,677,959	2,906,019,032	85,900,765	2,991,919,797
	一 宮 町	367,787,263	53,252,540	421,039,803	359,525,392	12,838,220	372,363,612
	睦 沢 町	178,754,500	11,246,928	190,001,428	175,793,017	2,649,810	178,442,827
	長 生 村	402,757,153	42,013,562	444,770,715	398,409,395	10,117,648	408,527,043
	白 子 町	294,760,785	40,373,080	335,133,865	287,643,612	9,701,202	297,344,814
	長 柄 町	208,131,449	11,295,802	219,427,251	204,704,588	2,471,322	207,175,910
	長 南 町	215,620,049	12,419,884	228,039,933	214,660,989	3,467,236	218,128,225
	勝 浦 市	450,725,885	71,205,759	521,931,644	442,524,088	9,903,498	452,427,586
	い す み 市	963,530,995	148,134,895	1,111,665,890	940,111,752	35,861,961	975,973,713
	大 多 喜 町	218,245,395	15,940,047	234,185,442	212,197,952	2,912,946	215,110,898
御 宿 町	181,583,258	20,162,951	201,746,209	177,561,872	5,318,052	182,879,924	
館 山	館 山 市	1,307,434,882	88,453,430	1,395,888,312	1,286,181,208	21,549,395	1,307,730,603
	鴨 川 市	1,005,353,175	93,540,624	1,098,893,799	987,824,295	15,694,304	1,003,518,599
	南 房 総 市	888,505,124	85,264,875	973,769,999	874,987,868	15,977,796	890,965,664
	鋸 南 町	187,597,200	15,175,288	202,772,488	184,407,323	4,748,470	189,155,793
木 更 津	木 更 津 市	4,891,237,976	844,746,305	5,735,984,281	4,786,717,478	159,197,526	4,945,915,004
	君 津 市	3,090,764,307	442,903,641	3,533,667,948	3,037,070,038	120,615,534	3,157,685,572
	富 津 市	1,348,741,560	217,265,840	1,566,007,400	1,318,403,370	54,897,227	1,373,300,597
	袖 ヶ 浦 市	2,189,071,340	163,806,589	2,352,877,929	2,154,973,350	61,500,019	2,216,473,369
市 原	市 原 市	10,280,166,894	1,532,126,926	11,812,293,820	10,029,683,518	287,247,680	10,316,931,198
合 計		259,898,966,752	19,672,753,075	279,571,719,827	255,536,931,607	5,562,309,750	261,099,241,357

不納欠損額 ③			収入未済額 ④			収入歩合			
現年課税分 A	繰越分 B	計 (A+B) C	現年課税分 A	繰越分 B	計 (A+B) C	②/①			実収入歩合 D
						A	B	C	
円	円	円	円	円	円	%	%	%	%
112,813	42,860,258	42,973,071	55,532,716	226,944,452	282,477,168	96.93	16.14	84.76	85.02
65,994	23,546,641	23,612,635	45,620,322	161,047,929	206,668,251	96.76	23.88	86.07	86.42
-	10,360,436	10,360,436	40,254,195	158,710,884	198,965,079	97.55	22.26	88.77	89.02
-	6,278,007	6,278,007	12,902,844	62,873,349	75,776,193	96.86	20.81	83.51	83.89
154,597	2,911,873	3,066,470	5,568,162	20,068,132	25,636,294	97.49	23.85	88.90	89.02
-	5,945,549	5,945,549	12,177,605	55,046,865	67,224,470	98.06	28.06	89.72	90.19
-	31,749,158	31,749,158	50,588,833	171,420,171	222,009,004	98.29	29.72	92.18	92.48
-	13,206,402	13,206,402	8,261,871	27,207,918	35,469,789	97.75	24.11	88.44	88.66
-	580,501	580,501	2,961,483	8,016,617	10,978,100	98.34	23.56	93.92	94.13
13,990	2,422,107	2,436,097	4,333,768	29,473,807	33,807,575	98.92	24.08	91.85	92.14
-	5,737,938	5,737,938	7,117,173	24,933,940	32,051,113	97.59	24.03	88.72	89.21
-	1,372,371	1,372,371	3,426,861	7,452,109	10,878,970	98.35	21.88	94.42	94.76
-	762,238	762,238	959,060	8,190,410	9,149,470	99.56	27.92	95.65	95.78
7,116	9,651,313	9,658,429	8,194,681	51,650,948	59,845,629	98.18	13.91	86.68	86.94
37,817	9,568,683	9,606,500	23,381,426	102,704,251	126,085,677	97.57	24.21	87.79	88.24
-	1,418,511	1,418,511	6,047,443	11,608,590	17,656,033	97.23	18.27	91.85	93.53
-	785,228	785,228	4,021,386	14,059,671	18,081,057	97.79	26.38	90.65	90.79
23,621	12,007,673	12,031,294	21,230,053	54,896,362	76,126,415	98.37	24.36	93.68	93.86
103,023	10,085,718	10,188,741	17,425,857	67,760,602	85,186,459	98.26	16.78	91.32	91.41
-	2,771,703	2,771,703	13,517,256	66,515,376	80,032,632	98.48	18.74	91.50	91.64
-	1,439,399	1,439,399	3,189,877	8,987,419	12,177,296	98.30	31.29	93.28	93.52
1,118,235	55,524,920	56,643,155	103,402,263	630,023,859	733,426,122	97.86	18.85	86.23	86.48
315,003	27,329,894	27,644,897	53,379,266	294,958,213	348,337,479	98.26	27.23	89.36	89.65
-	17,891,538	17,891,538	30,338,190	144,477,075	174,815,265	97.75	25.27	87.69	87.96
18,827	7,092,660	7,111,487	34,079,163	95,213,910	129,293,073	98.44	37.54	94.20	94.48
168,437	115,842,738	116,011,175	250,314,939	1,129,036,508	1,379,351,447	97.56	18.75	87.34	87.66
<b>10,030,274</b>	<b>1,454,386,303</b>	<b>1,464,416,577</b>	<b>4,352,004,871</b>	<b>12,656,057,022</b>	<b>17,008,061,893</b>	<b>98.32</b>	<b>28.27</b>	<b>93.39</b>	<b>-</b>

### 3. 平成 28 年 度 県 税 収

区 分	銀 行 収 納 額	郵 便 局 収 納 額	市 町 村 収 納 額
事 務 所 名	円	円	円
中央 県 税 事 務 所	267,077,090,874	1,076,596,871	43,916,904,167
千葉 西 県 税 事 務 所	40,023,703,375	413,915,850	16,287,565,633
船 橋 県 税 事 務 所	29,069,360,732	521,441,420	67,181,783,403
松 戸 県 税 事 務 所	29,191,687,990	652,707,960	33,415,544,841
柏 県 税 事 務 所	12,643,303,880	271,878,564	29,152,085,924
佐 倉 県 税 事 務 所	16,875,756,721	231,006,841	28,094,602,371
香 取 県 税 事 務 所	2,578,417,532	40,938,356	3,214,917,451
旭 県 税 事 務 所	2,892,271,358	66,390,651	5,002,029,571
東 金 県 税 事 務 所	4,054,542,574	110,021,348	6,191,117,505
茂 原 県 税 事 務 所	6,658,205,700	111,435,934	6,500,294,349
館 山 県 税 事 務 所	1,281,094,630	74,628,964	3,398,195,840
木 更 津 県 税 事 務 所	9,598,656,706	223,392,997	11,753,881,896
市 原 県 税 事 務 所	11,486,265,401	109,073,452	10,316,931,198
自 動 車 税 事 務 所	68,269,156,775	9,155,941,708	1,357,511,810
合 計	501,699,514,248	13,059,370,916	265,783,365,959
構 成 比 ( % )	64.02	1.67	33.92

注 附帯金を含む。

# 納 機 関 別 収 納 状 況

出 納 職 員 収 納 額				計
所 内			出 張 徴 収 額	
窓 口 収 納 額	公 売 処 分 に よ る 充 当 額	交 付 要 求 に よ る 充 当 額		
円	円	円	円	円
94,479,768	20,128,968	555,617	120,462	312,185,876,727
109,928,468	9,985,793	45,000	28,100	56,845,172,219
82,233,430	22,369,762	1,506,843	880,871	96,879,576,461
87,831,843	13,561,646	1,602,700	-	63,362,936,980
63,371,642	30,788,235	278,956	-	42,161,707,201
97,967,739	16,258,037	3,100,459	1,010,300	45,319,702,468
31,445,422	4,834,644	-	20,000	5,870,573,405
30,908,559	13,018,292	38,300	225,100	8,004,881,831
41,895,274	4,441,442	51,290	-	10,402,069,433
87,249,639	5,124,161	-	19,993	13,362,329,776
22,188,409	1,025,499	538,200	20,000	4,777,691,542
78,805,158	7,705,547	46,600	-	21,662,488,904
27,206,599	1,291,406	18,300	-	21,940,786,356
1,862,250,121	155,248,633	3,724,289	2,496,792	80,806,330,128
2,717,762,071	305,782,065	11,506,554	4,821,618	783,582,123,431
0.35	0.04	0.00	0.00	100.00

## 4. クレジットカード納付・コンビニ収納状況

### (1) クレジットカード納付件数の推移

年 度	件 数	納 付 金 額
平成26年度	44,958	1,843,442,100
平成27年度	84,560	3,469,958,300
平成28年度	96,637	3,940,106,700

注 クレジットカード納付の対象税目は、自動車税（当該年度の5月末の納期限までのものに限る。）のみ。

### (2) コンビニ収納の利用件数の推移

	平成25年度	平成26年度	平成27年度	平成28年度
	件	件	件	件
法人の県民税	4,417	3,066	3,052	2,716
個人の事業税	14,621	16,605	18,203	19,018
法人の事業税	1,810	1,728	1,888	1,904
不動産取得税	14,940	16,479	17,834	17,975
自動車税	940,728	950,940	945,099	948,566
鉦区税	8	4	3	2
その他の税	52	45	63	72
合 計	976,576	988,867	986,142	990,253

注 その他の税：県民税利子割、県民税配当割、県民税株式等譲渡所得割、県たばこ税、ゴルフ場利用税、自動車取得税、軽油引取税、狩猟税

(3) コンビニ収納の状況

	コンビニ収納件数	コンビニ収納額 ①	収入済額 ②	コンビニ収納利用率 ①/②
	件	百万円	百万円	%
平成 25 年度	976,576 (940,728)	35,971 (34,566)	668,890 (76,160)	5.4 (45.4)
平成 26 年度	988,867 (950,940)	36,530 (34,699)	712,704 (75,139)	5.1 (46.2)
平成 27 年度	986,142 (945,099)	36,414 (34,413)	780,531 (74,664)	4.7 (46.1)
平成 28 年度	990,253 (948,566)	36,755 (34,607)	781,888 (74,473)	4.7 (46.5)

注1 コンビニ収納に係る件数及び金額は、収納手数料請求に基づき集計した。

2 ( )内の数値は、自動車税に係るものを内書きした。

3 「収入済額」は、各年度の県税収入済額である。





## 第4 滞 納 状 況

1. 滞納繰越額	8 3
2. 不納欠損額	8 4
3. 滞納処分停止額	8 6
4. 県民税（個人）事務所別滞納状況	9 0



# 1. 滞納繰越額

(1) 平成28年度

ア. 税目別・年度別

区分 税目	翌年度への 滞納繰越額		内 訳									
			平成 28 年度		平成 27 年度		平成 26 年度		平成 25 年度		平成 24 年度以前	
	件数	税額	件数	税額	件数	税額	件数	税額	件数	税額	件数	税額
県 税	1,242,319	20,176,789,245	353,077	5,621,543,399	861,361	13,131,759,489	7,520	335,203,449	6,678	278,851,197	13,683	809,431,711
県 民 税	1,192,613	17,147,313,328	336,955	4,402,854,566	853,236	12,683,039,854	737	17,949,589	591	13,619,021	1,094	29,850,298
(個人)	1,187,269	17,008,061,893	335,031	4,352,004,871	852,238	12,656,057,022	-	-	-	-	-	-
・均等割及び所得割	1,187,269	17,008,061,893	335,031	4,352,004,871	852,238	12,656,057,022	-	-	-	-	-	-
・配 当 割	-	-	-	-	-	-	-	-	-	-	-	-
・株式等譲渡所得割	-	-	-	-	-	-	-	-	-	-	-	-
(法人)	5,344	139,251,435	1,924	50,849,695	998	26,982,832	737	17,949,589	591	13,619,021	1,094	29,850,298
(利子割)	-	-	-	-	-	-	-	-	-	-	-	-
事 業 税	4,479	515,875,009	1,642	180,917,953	661	59,255,671	478	47,801,414	323	33,088,636	1,375	194,811,335
(個人)	3,202	277,707,054	1,130	87,181,779	442	26,319,849	330	31,610,165	206	17,860,003	1,094	114,735,258
(法人)	1,277	238,167,955	512	93,736,174	219	32,935,822	148	16,191,249	117	15,228,633	281	80,076,077
不動産取得税	3,272	902,746,470	1,695	522,575,738	326	107,824,348	206	37,210,256	153	21,632,692	892	213,503,436
県たばこ税	-	-	-	-	-	-	-	-	-	-	-	-
ゴルフ場利用税	-	-	-	-	-	-	-	-	-	-	-	-
自動車取得税	311	14,286,054	296	13,630,600	6	264,900	4	120,300	3	197,914	2	72,340
軽油引取税	34	7,369,517	1	1,843,182	-	-	21	2,700,412	-	-	12	2,825,923
自動車税	41,607	1,588,631,338	12,488	499,721,360	7,132	281,374,716	6,074	229,421,478	5,608	210,312,934	10,305	367,800,850
鉦 区 税	-	-	-	-	-	-	-	-	-	-	-	-
固定資産税	-	-	-	-	-	-	-	-	-	-	-	-
狩 猟 税	-	-	-	-	-	-	-	-	-	-	-	-
旧法による税	-	-	-	-	-	-	-	-	-	-	-	-
料理飲食等消費税	-	-	-	-	-	-	-	-	-	-	-	-
自動車取得税	-	-	-	-	-	-	-	-	-	-	-	-
軽油引取税	3	567,529	-	-	-	-	-	-	-	-	3	567,529
特別地方消費税	-	-	-	-	-	-	-	-	-	-	-	-

<参考：新法・旧法計>

自動車取得税	311	14,286,054	296	13,630,600	6	264,900	4	120,300	3	197,914	2	72,340
軽油引取税	37	7,937,046	1	1,843,182	-	-	21	2,700,412	-	-	15	3,393,452

注 個人の県民税（均等割及び所得割）の滞納繰越分については、一括して「平成27年度」欄に記載した。

イ. 事務所別・年度別

区分 事務所名	翌年度への 滞納繰越額		内 訳									
			平成 28 年度		平成 27 年度		平成 26 年度		平成 25 年度		平成 24 年度以前	
	件数	税額	件数	税額	件数	税額	件数	税額	件数	税額	件数	税額
中央県税事務所	184,121	2,362,378,750	60,728	824,411,542	122,815	1,461,220,361	121	11,921,553	119	11,004,286	338	53,821,008
千葉西県税事務所	87,799	1,292,295,707	19,421	321,152,454	68,110	950,964,088	55	2,015,549	63	4,499,431	150	13,664,185
船橋県税事務所	96,441	3,436,077,466	22,837	1,098,808,782	72,537	2,229,084,458	248	21,883,619	180	7,384,099	639	78,916,508
松戸県税事務所	60,201	1,550,466,258	20,138	587,623,108	39,273	880,079,558	202	13,629,379	150	16,103,549	438	53,030,664
柏県税事務所	108,611	1,735,936,625	28,168	547,234,560	79,732	1,122,030,539	221	18,048,725	130	11,519,195	360	37,103,606
佐倉県税事務所	209,478	2,564,506,251	108,195	614,476,767	100,630	1,882,212,000	139	12,986,364	119	4,394,301	395	50,436,819
香取県税事務所	27,994	360,505,659	5,575	68,796,252	22,326	283,253,154	37	3,497,474	5	195,490	51	4,763,289
旭県税事務所	37,153	527,058,333	7,354	103,911,061	29,581	382,533,180	57	5,288,556	46	3,475,200	115	31,850,336
東金県税事務所	65,071	951,426,580	11,771	216,510,317	52,843	689,419,899	97	3,139,643	74	2,099,166	286	40,257,555
茂原県税事務所	57,535	651,286,349	11,484	147,183,237	45,743	463,178,097	84	2,927,209	47	2,173,997	177	35,823,809
館山県税事務所	22,553	270,901,041	4,545	61,354,148	17,875	200,617,004	26	1,143,755	27	1,076,161	80	6,709,973
木更津県税事務所	143,741	1,445,318,563	23,252	246,933,541	120,126	1,171,661,185	95	6,523,121	59	2,107,026	209	18,093,690
市原県税事務所	99,703	1,425,714,271	16,825	269,795,670	82,632	1,133,866,350	60	2,666,724	48	2,308,448	138	17,087,079
自動車税事務所	41,918	1,602,917,392	12,784	513,351,960	7,138	281,639,616	6,078	229,541,778	5,611	210,510,848	10,307	367,873,190
合 計	1,242,319	20,176,789,245	353,077	5,621,543,399	861,361	13,131,759,489	7,520	335,203,449	6,678	278,851,197	13,683	809,431,711

(2) 年度別比較

区 分	23年度	24年度	25年度	26年度	27年度	28年度
	円	円	円	円	円	円
滞 納 繰 越 額	33,688,913,087	32,564,788,161	30,796,219,607	28,157,785,566	23,509,967,570	20,176,789,245
対 前 年 伸 長 率	97.91	96.66	94.57	91.43	83.49	85.82

## 2. 不納欠損額

### (1) 税目別・理由別

区分 税目	法第15条の7 第4項		法第15条の7第5項				法第18条 第1項		合計	
	件数	税額	限定相続		その他		件数	税額	件数	税額
			件数	税額	件数	税額				
県民税	25,705	286,782,875	9	2,220,000	17,023	421,252,118	75,406	1,069,984,217	118,143	1,780,239,210
(個人)	25,238	262,250,746	2	464,300	16,642	362,454,221	70,169	858,654,817	112,051	1,483,824,084
・均等割及び所得割	25,203	261,344,848	-	-	16,382	350,498,042	69,893	852,573,687	111,478	1,464,416,577
・配当割	-	-	-	-	-	-	-	-	-	-
・株式等譲渡所得割	-	-	-	-	-	-	-	-	-	-
(法人)	35	905,898	2	464,300	260	11,956,179	276	6,081,130	573	19,407,507
(利子割)	-	-	-	-	-	-	-	-	-	-
事業税	54	5,814,672	2	1,618,100	107	28,644,926	169	10,117,555	332	46,195,253
(個人)	43	4,853,292	-	-	24	2,163,605	120	8,007,943	187	15,024,840
(法人)	11	961,380	2	1,618,100	83	26,481,321	49	2,109,612	145	31,170,413
不動産取得税	15	4,623,460	-	-	85	24,156,519	83	9,111,345	183	37,891,324
県たばこ税	-	-	-	-	-	-	-	-	-	-
ゴルフ場利用税	-	-	-	-	-	-	-	-	-	-
自動車取得税	-	-	-	-	-	-	4	148,700	4	148,700
軽油引取税	-	-	-	-	-	-	-	-	-	-
自動車税	398	14,093,997	5	137,600	189	5,996,452	4,981	191,951,800	5,573	212,179,849
鉱区税	-	-	-	-	-	-	-	-	-	-
固定資産税	-	-	-	-	-	-	-	-	-	-
狩猟税	-	-	-	-	-	-	-	-	-	-
旧よるに	料理飲食等消費税	-	-	-	-	-	-	-	-	-
自動車取得税	-	-	-	-	-	-	-	-	-	-
軽油引取税	-	-	-	-	-	-	-	-	-	-
特別地方消費税	-	-	-	-	-	-	-	-	-	-

### (2) 事務所別・理由別

区分 事務所名	法第15条の7 第4項		法第15条の7第5項				法第18条 第1項		合計	
	件数	税額	限定相続		その他		件数	税額	件数	税額
			件数	税額	件数	税額				
中央県税事務所	4,606	64,990,821	4	2,082,400	4,123	50,672,800	10,846	106,746,838	19,579	224,492,859
千葉県税事務所	1,387	22,279,304	-	-	169	9,979,159	3,475	46,609,406	5,031	78,867,869
船橋県税事務所	1,968	42,536,709	-	-	3,341	120,266,191	12,154	127,812,729	17,463	290,615,629
松戸県税事務所	414	25,958,917	-	-	1,214	108,214,797	1,507	41,621,969	3,135	175,795,683
柏県税事務所	7,952	1,232,716	-	-	55	4,236,358	147	97,727,636	8,154	103,196,710
佐倉県税事務所	2,588	35,809,927	-	-	1,221	21,685,403	9,574	101,703,760	13,383	159,199,090
香取県税事務所	156	3,417,615	-	-	127	2,231,515	1,903	21,613,786	2,186	27,262,916
旭県税事務所	863	16,050,468	-	-	847	13,651,185	4,135	40,450,257	5,845	70,151,910
東金県税事務所	1,666	13,360,686	-	-	876	14,604,626	6,537	69,830,687	9,079	97,795,999
茂原県税事務所	1,097	12,568,798	-	-	821	11,254,083	4,962	54,890,985	6,880	78,713,866
館山県税事務所	424	9,259,041	-	-	128	2,207,572	1,467	15,565,286	2,019	27,031,899
木更津県税事務所	1,024	10,308,903	-	-	3,356	46,080,225	5,345	58,881,712	9,725	115,270,840
市原県税事務所	1,162	14,914,973	-	-	556	10,171,752	8,369	94,428,666	10,087	119,515,391
自動車税事務所	398	14,093,997	5	137,600	189	5,996,452	4,985	192,100,500	5,577	212,328,549
合計	25,705	286,782,875	9	2,220,000	17,023	421,252,118	75,406	1,069,984,217	118,143	1,780,239,210

(3) 税目別・年度別

区分 税目	不納欠損額		内 訳									
			平成28年度		平成27年度		平成26年度		平成25年度		平成24年度以前	
	件数	税額	件数	税額	件数	税額	件数	税額	件数	税額	件数	税額
県 税	118,143	1,780,239,210	812	14,702,974	110,763	1,458,932,403	124	13,117,488	178	11,256,678	6,266	282,229,667
県 民 税	112,051	1,483,824,084	794	10,861,774	110,726	1,455,127,068	53	3,264,435	74	2,601,500	404	11,969,307
(個人)	111,478	1,464,416,577	781	10,030,274	110,697	1,454,386,303	-	-	-	-	-	-
・均等割及び所得割	111,478	1,464,416,577	781	10,030,274	110,697	1,454,386,303	-	-	-	-	-	-
・配当割	-	-	-	-	-	-	-	-	-	-	-	-
・株式等譲渡所得割	-	-	-	-	-	-	-	-	-	-	-	-
(法人)	573	19,407,507	13	831,500	29	740,765	53	3,264,435	74	2,601,500	404	11,969,307
(利子割)	-	-	-	-	-	-	-	-	-	-	-	-
事業 税	332	46,195,253	10	3,240,700	15	2,335,861	23	7,585,335	23	5,778,778	261	27,254,579
(個人)	187	15,024,840	-	-	4	706,700	1	63,000	5	389,900	177	13,865,240
(法人)	145	31,170,413	10	3,240,700	11	1,629,161	22	7,522,335	18	5,388,878	84	13,389,339
不動産取得 税	183	37,891,324	2	374,600	3	902,800	10	1,166,351	7	703,100	161	34,744,473
県 たばこ 税	-	-	-	-	-	-	-	-	-	-	-	-
ゴルフ場利用 税	-	-	-	-	-	-	-	-	-	-	-	-
自動車取得 税	4	148,700	-	-	-	-	-	-	-	-	4	148,700
軽油引取 税	-	-	-	-	-	-	-	-	-	-	-	-
自動車 税	5,573	212,179,849	6	225,900	19	566,674	38	1,101,367	74	2,173,300	5,436	208,112,608
鉱 区 税	-	-	-	-	-	-	-	-	-	-	-	-
固定資産 税	-	-	-	-	-	-	-	-	-	-	-	-
狩 猟 税	-	-	-	-	-	-	-	-	-	-	-	-
旧法による 税	-	-	-	-	-	-	-	-	-	-	-	-
料理飲食等消費 税	-	-	-	-	-	-	-	-	-	-	-	-
自動車取得 税	-	-	-	-	-	-	-	-	-	-	-	-
軽油引取 税	-	-	-	-	-	-	-	-	-	-	-	-
特別地方消費 税	-	-	-	-	-	-	-	-	-	-	-	-

注 個人県民税(均等割及び所得割)の滞納繰越分については、一括して「平成27年度」欄に記載した。

(4) 事務所別・年度別

区分 事務所名	不納欠損額		内 訳									
			平成28年度		平成27年度		平成26年度		平成25年度		平成24年度以前	
	件数	税額	件数	税額	件数	税額	件数	税額	件数	税額	件数	税額
中央 県 税 事 務 所	19,579	224,492,859	182	1,689,828	19,288	212,332,859	7	595,391	11	2,564,315	91	7,310,466
千葉 西 県 税 事 務 所	5,031	78,867,869	9	113,258	4,991	77,414,188	6	206,917	5	286,300	20	847,206
船橋 県 税 事 務 所	17,463	290,615,629	135	6,599,802	17,078	249,144,111	23	7,628,468	27	898,820	200	26,344,428
松戸 県 税 事 務 所	3,135	175,795,683	15	1,263,946	3,029	160,872,420	6	135,589	14	3,435,030	71	10,088,698
柏 県 税 事 務 所	8,154	103,196,710	89	1,099,761	7,941	95,162,385	23	2,346,155	8	295,388	93	4,293,021
佐倉 県 税 事 務 所	13,383	159,199,090	43	283,414	13,246	151,821,676	2	19,900	9	253,500	83	6,820,600
香取 県 税 事 務 所	2,186	27,262,916	17	168,046	2,157	25,732,802	-	-	1	19,868	11	1,342,200
旭 県 税 事 務 所	5,845	70,151,910	125	1,119,546	5,678	66,472,964	4	179,001	7	180,200	31	2,200,199
東金 県 税 事 務 所	9,079	97,795,999	24	333,404	8,974	91,902,764	7	418,300	5	428,900	69	4,712,631
茂原 県 税 事 務 所	6,880	78,713,866	13	58,923	6,840	77,277,250	2	148,200	-	-	25	1,229,493
館山 県 税 事 務 所	2,019	27,031,899	8	126,644	1,994	26,310,360	1	100,000	2	40,000	14	454,895
木更津 県 税 事 務 所	9,725	115,270,840	135	1,452,065	9,486	108,079,212	5	238,200	15	681,057	84	4,820,306
市原 県 税 事 務 所	10,087	119,515,391	11	168,437	10,042	115,842,738	-	-	-	-	34	3,504,216
自動車 税 事 務 所	5,577	212,328,549	6	225,900	19	566,674	38	1,101,367	74	2,173,300	5,440	208,261,308
合 計	118,143	1,780,239,210	812	14,702,974	110,763	1,458,932,403	124	13,117,488	178	11,256,678	6,266	282,229,667

### 3. 滞 納 処

#### (1) 平成28年度

##### ア. 税目別・年度別

税目	種別	合 計 (12,604 人)									
		計		平成28年度		平成27年度		平成26年度		平成25年度	
		件数	税 額	件数	税 額	件数	税 額	件数	税 額	件数	税 額
県 民 税 (個 人)		80,816	1,385,702,060	-	-	28,204	466,616,771	23,942	471,151,836	28,621	446,322,724
	・均等割及び所得割	80,710	1,382,061,633	-	-	28,191	466,172,171	23,923	470,321,336	28,596	445,568,126
	・配 当 割	80,710	1,382,061,633	-	-	28,191	466,172,171	23,923	470,321,336	28,596	445,568,126
	・株式等譲渡所得割	-	-	-	-	-	-	-	-	-	-
	(法 人)	106	3,640,427	-	-	13	444,600	19	830,500	25	754,598
事 業 税 (個 人)	(利 子 割)	-	-	-	-	-	-	-	-	-	-
		275	66,355,102	2	91,300	14	1,417,526	30	8,919,326	20	6,860,327
	(法 人)	225	51,741,229	2	91,300	2	28,500	21	7,289,525	15	6,259,100
不 動 産 取 得 税 県 民 税 (個人) を除いたもの		50	14,613,873	-	-	12	1,389,026	9	1,629,801	5	601,227
	たばこ	80	30,874,908	-	-	3	137,900	14	6,976,044	12	926,789
	ゴルフ場	-	-	-	-	-	-	-	-	-	-
	自動車	-	-	-	-	-	-	-	-	-	-
	軽油	21	2,700,412	-	-	-	-	21	2,700,412	-	-
自 動 車 取 得 税 自 動 区 区 税		1,365	51,726,855	29	904,100	120	4,478,400	210	7,934,584	306	12,223,788
		-	-	-	-	-	-	-	-	-	-
旧 法 による 税	料 理 飲 食 等 消 費 税	-	-	-	-	-	-	-	-	-	-
	自 動 車 取 得 税	-	-	-	-	-	-	-	-	-	-
	軽 油 引 取 税	-	-	-	-	-	-	-	-	-	-
	特 別 地 方 消 費 税	-	-	-	-	-	-	-	-	-	-
合 計	県 民 税 (個人) を除いたもの	1,847	155,297,704	31	995,400	150	6,478,426	294	27,360,866	363	20,765,502
計	県 民 税 (個人) を含んだもの	82,557	1,537,359,337	31	995,400	28,341	472,650,597	24,217	497,682,202	28,959	466,333,628

税目	種別	平 成 27 年 度 (4,144 人)										平	
		計		平成27年度		平成26年度		平成25年度		平成24年度以前		計	
		件数	税 額	件数	税 額	件数	税 額	件数	税 額	件数	税 額	件数	税 額
県 民 税 (個 人)		23,975	472,048,937	1	20,000	23,930	470,493,436	15	376,598	29	1,158,903	28,619	446,457,031
	・均等割及び所得割	23,923	470,321,336	-	-	23,923	470,321,336	-	-	-	-	28,596	445,568,126
	・配 当 割	23,923	470,321,336	-	-	23,923	470,321,336	-	-	-	-	28,596	445,568,126
	・株式等譲渡所得割	-	-	-	-	-	-	-	-	-	-	-	-
	(法 人)	52	1,727,601	1	20,000	7	172,100	15	376,598	29	1,158,903	23	888,905
事 業 税 (個 人)	(利 子 割)	-	-	-	-	-	-	-	-	-	-	-	-
		74	27,895,126	2	28,500	5	1,505,900	3	3,481,200	64	22,879,526	62	5,265,129
	(法 人)	64	21,635,629	2	28,500	4	1,498,100	2	3,431,200	56	16,677,829	39	3,399,891
不 動 産 取 得 税 県 民 税 (個人) を除いたもの	(法 人)	10	6,259,497	-	-	1	7,800	1	50,000	8	6,201,697	13	1,865,238
	たばこ	45	16,469,584	2	99,100	7	2,847,444	9	424,200	27	13,098,840	15	6,311,974
	ゴルフ場	-	-	-	-	-	-	-	-	-	-	-	-
	自動車	-	-	-	-	-	-	-	-	-	-	-	-
	軽油	21	2,700,412	-	-	21	2,700,412	-	-	-	-	-	-
自 動 車 取 得 税 自 動 区 区 税		487	18,072,505	34	1,066,200	90	3,341,105	116	4,451,981	247	9,213,219	379	14,192,968
		-	-	-	-	-	-	-	-	-	-	-	-
旧 法 による 税	料 理 飲 食 等 消 費 税	-	-	-	-	-	-	-	-	-	-	-	-
	自 動 車 取 得 税	-	-	-	-	-	-	-	-	-	-	-	-
	軽 油 引 取 税	-	-	-	-	-	-	-	-	-	-	-	-
	特 別 地 方 消 費 税	-	-	-	-	-	-	-	-	-	-	-	-
合 計	県 民 税 (個人) を除いたもの	679	66,865,228	39	1,213,800	130	10,566,961	143	8,733,979	367	46,350,488	469	26,658,976
計	県 民 税 (個人) を含んだもの	24,602	537,186,564	39	1,213,800	24,053	480,888,297	143	8,733,979	367	46,350,488	29,065	472,227,102

- 注 1 当該年度の5月31日(滞納繰越分については、3月31日)現在で作成した。  
 2 停止人員を各「停止年度」欄の括弧内に記載した。  
 3 個人の県民税の滞納繰越分については、停止年度の1年前の欄にそれぞれ一括して記載した。

# 分 停 止 額

平成24年度以前		平成 28 年 度 (4,081 人)											
		計		平成28年度		平成27年度		平成26年度		平成25年度		平成24年度以前	
件数	税 額	件数	税 額	件数	税 額	件数	税 額	件数	税 額	件数	税 額	件数	税 額
件	円	件	円	件	円	件	円	件	円	件	円	件	円
49	1,610,729	28,222	467,196,092	-	-	28,203	466,596,771	7	273,300	4	168,000	8	158,021
-	-	28,191	466,172,171	-	-	28,191	466,172,171	-	-	-	-	-	-
-	-	28,191	466,172,171	-	-	28,191	466,172,171	-	-	-	-	-	-
-	-	-	-	-	-	-	-	-	-	-	-	-	-
-	-	-	-	-	-	-	-	-	-	-	-	-	-
49	1,610,729	31	1,023,921	-	-	12	424,600	7	273,300	4	168,000	8	158,021
-	-	-	-	-	-	-	-	-	-	-	-	-	-
209	49,066,623	149	33,194,847	2	91,300	12	1,389,026	21	6,150,525	14	2,145,627	100	23,418,369
185	38,072,804	122	26,705,709	2	91,300	-	-	17	5,791,425	10	1,594,400	93	19,228,584
24	10,993,819	27	6,489,138	-	-	12	1,389,026	4	359,100	4	551,227	7	4,189,785
51	22,834,175	20	8,093,350	-	-	1	38,800	5	1,011,900	2	442,889	12	6,599,761
-	-	-	-	-	-	-	-	-	-	-	-	-	-
-	-	-	-	-	-	-	-	-	-	-	-	-	-
-	-	-	-	-	-	-	-	-	-	-	-	-	-
-	-	-	-	-	-	-	-	-	-	-	-	-	-
700	26,185,983	499	19,461,382	29	904,100	86	3,412,200	103	4,074,279	103	4,397,573	178	6,673,230
-	-	-	-	-	-	-	-	-	-	-	-	-	-
-	-	-	-	-	-	-	-	-	-	-	-	-	-
-	-	-	-	-	-	-	-	-	-	-	-	-	-
-	-	-	-	-	-	-	-	-	-	-	-	-	-
1,009	99,697,510	699	61,773,500	31	995,400	111	5,264,626	136	11,510,004	123	7,154,089	298	36,849,381
1,009	99,697,510	28,890	527,945,671	31	995,400	28,302	471,436,797	136	11,510,004	123	7,154,089	298	36,849,381

成 26 年 度 (4,379 人)					
平成26年度		平成25年度		平成24年度以前	
件数	税 額	件数	税 額	件数	税 額
件	円	件	円	件	円
5	385,100	28,602	445,778,126	12	293,805
-	-	28,596	445,568,126	-	-
-	-	28,596	445,568,126	-	-
-	-	-	-	-	-
-	-	-	-	-	-
5	385,100	6	210,000	12	293,805
-	-	-	-	-	-
4	1,262,901	3	1,233,500	45	2,768,728
-	-	3	1,233,500	36	2,166,391
4	1,262,901	-	-	9	602,337
2	3,116,700	1	59,700	12	3,135,574
-	-	-	-	-	-
-	-	-	-	-	-
-	-	-	-	-	-
-	-	-	-	-	-
17	519,200	87	3,374,234	275	10,299,534
-	-	-	-	-	-
-	-	-	-	-	-
-	-	-	-	-	-
-	-	-	-	-	-
28	5,283,901	97	4,877,434	344	16,497,641
28	5,283,901	28,693	450,445,560	344	16,497,641

イ. 事務所別・年度別

事務所名	種別	合 計 (12,604 人)									
		計		平成28年度		平成27年度		平成26年度		平成25年度	
		件数	税 額	件数	税 額	件数	税 額	件数	税 額	件数	税 額
停止年度	課税年度	件 円		件 円		件 円		件 円		件 円	
中央 県 税 事 務 所		13,851	208,392,825	-	-	6,378	83,137,534	3,874	51,049,915	3,568	71,998,662
千葉 西 県 税 事 務 所		5,278	73,764,849	-	-	984	11,804,334	867	20,114,426	3,414	41,089,109
船 橋 県 税 事 務 所		8,940	257,738,162	2	91,300	3,207	82,163,226	2,859	99,019,717	2,811	56,328,637
松 戸 県 税 事 務 所		5,273	300,713,785	-	-	1,618	73,938,447	1,588	118,667,000	1,963	82,367,198
柏 県 税 事 務 所		5,852	81,135,028	-	-	1,692	22,916,953	2,076	28,311,861	2,063	26,723,249
佐 倉 県 税 事 務 所		13,008	197,326,191	-	-	4,532	71,066,764	4,267	59,430,803	4,182	62,527,766
香 取 県 税 事 務 所		1,029	15,234,418	-	-	350	4,443,481	179	4,785,980	491	5,567,859
旭 県 税 事 務 所		3,518	41,684,780	-	-	1,203	16,697,353	1,389	14,276,911	924	10,587,516
東 金 県 税 事 務 所		4,729	57,488,697	-	-	1,478	16,965,402	1,138	12,011,531	2,105	24,428,442
茂 原 県 税 事 務 所		11,899	93,265,306	-	-	3,805	28,207,611	3,691	27,540,611	4,394	30,337,445
館 山 県 税 事 務 所		2,506	48,190,686	-	-	301	8,048,235	657	18,954,110	1,546	19,541,143
木 更 津 県 税 事 務 所		3,702	53,398,164	-	-	2,089	26,807,483	876	13,182,495	716	9,760,255
市 原 県 税 事 務 所		1,607	57,299,591	-	-	584	21,975,374	546	22,402,258	476	12,852,559
自 動 車 税 事 務 所		1,365	51,726,855	29	904,100	120	4,478,400	210	7,934,584	306	12,223,788
合 計		82,557	1,537,359,337	31	995,400	28,341	472,650,597	24,217	497,682,202	28,959	466,333,628

事務所名	種別	平 成 27 年 度 (4,144 人)									
		計		平成27年度		平成26年度		平成25年度		平成24年度以前	
		件数	税 額	件数	税 額	件数	税 額	件数	税 額	件数	税 額
停止年度	課税年度	件 円		件 円		件 円		件 円		件 円	
中央 県 税 事 務 所		3,891	51,836,542	1	20,000	3,868	50,694,115	5	130,000	17	992,427
千葉 西 県 税 事 務 所		868	20,176,826	1	62,400	867	20,114,426	-	-	-	-
船 橋 県 税 事 務 所		2,873	104,772,262	-	-	2,852	94,090,192	3	199,300	18	10,482,770
松 戸 県 税 事 務 所		1,636	134,529,174	-	-	1,582	117,568,100	10	3,664,700	44	13,296,374
柏 県 税 事 務 所		2,067	25,043,053	-	-	2,065	24,890,961	-	-	2	152,092
佐 倉 県 税 事 務 所		4,275	60,922,681	-	-	4,264	58,742,003	1	20,000	10	2,160,678
香 取 県 税 事 務 所		183	4,891,980	3	65,200	179	4,785,980	-	-	1	40,800
旭 県 税 事 務 所		1,391	14,376,911	-	-	1,389	14,276,911	1	50,000	1	50,000
東 金 県 税 事 務 所		1,144	12,403,324	-	-	1,138	12,011,531	2	71,400	4	320,393
茂 原 県 税 事 務 所		3,696	34,306,548	-	-	3,688	27,437,511	2	39,998	6	6,829,039
館 山 県 税 事 務 所		656	18,885,910	-	-	656	18,885,910	-	-	-	-
木 更 津 県 税 事 務 所		889	14,566,590	-	-	869	11,647,294	3	106,600	17	2,812,696
市 原 県 税 事 務 所		546	22,402,258	-	-	546	22,402,258	-	-	-	-
自 動 車 税 事 務 所		487	18,072,505	34	1,066,200	90	3,341,105	116	4,451,981	247	9,213,219
合 計		24,602	537,186,564	39	1,213,800	24,053	480,888,297	143	8,733,979	367	46,350,488



平成 28 年 度 (4,081 人)													
平成24年度以前		計		平成28年度		平成27年度		平成26年度		平成25年度		平成24年度以前	
件数	税 額	件数	税 額	件数	税 額	件数	税 額	件数	税 額	件数	税 額	件数	税 額
件	円	件	円	件	円	件	円	件	円	件	円	件	円
31	2,206,714	6,390	84,037,930	-	-	6,377	83,117,534	4	243,000	2	35,200	7	642,196
13	756,980	983	11,741,934	-	-	983	11,741,934	-	-	-	-	-	-
61	20,135,282	3,248	95,834,495	2	91,300	3,207	82,163,226	6	4,383,025	7	708,227	26	8,488,717
104	25,741,140	1,680	88,834,213	-	-	1,618	73,938,447	6	1,098,900	2	1,396,400	54	12,400,466
21	3,182,965	1,714	26,709,113	-	-	1,692	22,916,953	10	850,700	1	366,089	11	2,575,371
27	4,300,858	4,552	73,855,175	-	-	4,532	71,066,764	3	688,800	2	67,600	15	2,032,011
9	437,098	351	4,431,781	-	-	347	4,378,281	-	-	2	36,400	2	17,100
2	123,000	1,203	16,697,353	-	-	1,203	16,697,353	-	-	-	-	-	-
8	4,083,322	1,481	20,659,792	-	-	1,478	16,965,402	-	-	-	-	3	3,694,390
9	7,179,639	3,812	28,695,411	-	-	3,805	28,207,611	3	103,100	2	58,800	2	325,900
2	1,647,198	303	8,127,435	-	-	301	8,048,235	1	68,200	1	11,000	-	-
21	3,647,931	2,089	26,807,483	-	-	2,089	26,807,483	-	-	-	-	-	-
1	69,400	585	22,052,174	-	-	584	21,975,374	-	-	1	76,800	-	-
700	26,185,983	499	19,461,382	29	904,100	86	3,412,200	103	4,074,279	103	4,397,573	178	6,673,230
1,009	99,697,510	28,890	527,945,671	31	995,400	28,302	471,436,797	136	11,510,004	123	7,154,089	298	36,849,381

平成 26 年 度 (4,379 人)							
計		平成26年度		平成25年度		平成24年度以前	
件数	税 額	件数	税 額	件数	税 額	件数	税 額
件	円	件	円	件	円	件	円
3,570	72,518,353	2	112,800	3,561	71,833,462	7	572,091
3,427	41,846,089	-	-	3,414	41,089,109	13	756,980
2,819	57,131,405	1	546,500	2,801	55,421,110	17	1,163,795
1,957	77,350,398	-	-	1,951	77,306,098	6	44,300
2,071	29,382,862	1	2,570,200	2,062	26,357,160	8	455,502
4,181	62,548,335	-	-	4,179	62,440,166	2	108,169
495	5,910,657	-	-	489	5,531,459	6	379,198
924	10,610,516	-	-	923	10,537,516	1	73,000
2,104	24,425,581	-	-	2,103	24,357,042	1	68,539
4,391	30,263,347	-	-	4,390	30,238,647	1	24,700
1,547	21,177,341	-	-	1,545	19,530,143	2	1,647,198
724	12,024,091	7	1,535,201	713	9,653,655	4	835,235
476	12,845,159	-	-	475	12,775,759	1	69,400
379	14,192,968	17	519,200	87	3,374,234	275	10,299,534
29,065	472,227,102	28	5,283,901	28,693	450,445,560	344	16,497,641

## (2) 年度別比較

区 分	23 年 度	24 年 度	25 年 度	26 年 度	27 年 度	28 年 度
	円	円	円	円	円	円
滞納処分停止額	895,079,514	569,580,833	357,340,719	165,306,928	158,947,609	155,297,704
対前年伸長率 (%)	103.47	63.63	62.74	46.26	96.15	97.70

注 県民税(個人)を除いた。

## 4. 県民税(個人)事務所別滞納状況

区分 事務所名	滞納繰越額		左の					
			市町村払込未済額		徴収猶予中		差押処分中	
	人	金	人	金	人	金	人	金
	円	円	円	円	円	円	円	円
中央県税事務所	38,382	2,177,134,546	2,798	267,828,383	355	20,591,867	1,639	168,521,729
千葉西県税事務所	19,004	1,203,639,264	598	39,134,165	-	-	690	246,706,069
船橋県税事務所	32,385	3,097,371,236	6,701	372,315,322	14	1,760,430	2,655	849,980,654
松戸県税事務所	36,105	1,321,351,276	3,939	91,753,059	4	135,259	2,024	97,763,122
柏県税事務所	31,849	1,536,741,416	2,392	74,536,417	1,984	216,039,597	2,754	255,708,076
佐倉県税事務所	40,509	2,403,118,162	9,156	118,990,449	17	1,077,074	4,168	693,226,401
香取県税事務所	5,595	346,651,487	426	10,545,211	-	-	298	39,321,985
旭県税事務所	17,171	470,548,446	1,369	15,167,395	-	-	607	53,149,548
東金県税事務所	12,658	856,747,455	735	24,836,087	-	-	379	48,590,436
茂原県税事務所	20,498	576,012,417	1,513	27,537,530	-	-	508	65,688,119
館山県税事務所	5,369	253,522,802	381	9,583,917	-	-	374	26,664,882
木更津県税事務所	18,543	1,385,871,939	644	40,327,534	-	-	827	135,717,840
市原県税事務所	32,463	1,379,351,447	639	43,125,453	-	-	1,215	180,199,320
合 計	310,531	17,008,061,893	31,291	1,135,680,922	2,374	239,604,227	18,138	2,861,238,181

区分 事務所名	交付要求中		徴収嘱託中		内 換価の猶予中		訳 執行停止中		そ の 他	
	人	金	人	金	人	金	人	金	人	金
	円	円	円	円	円	円	円	円	円	円
中央県税事務所	180	23,364,145	-	-	2,830	178,059,238	2,023	205,435,111	28,557	1,313,334,073
千葉西県税事務所	133	13,109,808	-	-	-	-	964	72,945,469	16,619	831,743,753
船橋県税事務所	260	47,695,231	-	-	3	1,056,758	1,975	227,062,658	20,777	1,597,500,183
松戸県税事務所	140	27,027,900	-	-	-	-	2,456	266,043,045	27,542	838,628,891
柏県税事務所	174	21,945,909	-	-	4	147,096	1,299	74,145,074	23,242	894,219,247
佐倉県税事務所	305	43,452,866	-	-	12	1,783,554	3,192	192,145,233	23,659	1,352,442,585
香取県税事務所	32	2,974,501	-	-	-	-	191	11,975,308	4,648	281,834,482
旭県税事務所	58	2,349,631	-	-	-	-	530	41,461,780	14,607	358,420,092
東金県税事務所	62	7,900,454	-	-	21	1,158,416	872	53,243,275	10,589	721,018,787
茂原県税事務所	73	6,598,697	-	-	1	6,009	1,797	85,883,769	16,606	390,298,293
館山県税事務所	22	1,113,885	-	-	-	-	1,178	46,464,288	3,414	169,695,830
木更津県税事務所	86	7,465,505	-	-	-	-	499	48,103,232	16,487	1,154,257,828
市原県税事務所	108	9,336,752	-	-	-	-	1,605	57,153,391	28,896	1,089,536,531
合 計	1,633	214,335,284	-	-	2,871	182,211,071	18,581	1,382,061,633	235,643	10,992,930,575

注 「交付要求中」欄には参加差押のものも記載した。

## 第5 減 免

1. 県税条例に基づく減免等 .....	9 1
----------------------	-----



# 1. 県税条例に基づく減免等

(平成28年度)

区分 事務所名	県民税 (法人)		事業税 (個人)		不動産取得税		自動車税		自動車取得税		計	
	件数	税額	件数	税額	件数	税額	件数	税額	件数	税額	件数	税額
	件	千円	件	千円	件	千円	件	千円	件	千円	件	千円
中央県税事務所	205	3,989	-	-	3	293	-	-	-	-	208	4,282
千葉西県税事務所	108	2,115	-	-	6	425	-	-	-	-	114	2,540
船橋県税事務所	203	3,955	-	-	40	53,873	-	-	-	-	243	57,828
松戸県税事務所	158	3,070	-	-	2	97	-	-	-	-	160	3,167
柏県税事務所	127	2,448	-	-	11	2,437	-	-	-	-	138	4,885
佐倉県税事務所	140	2,705	-	-	8	2,122	-	-	-	-	148	4,827
香取県税事務所	97	1,896	-	-	1	8	-	-	-	-	98	1,904
旭県税事務所	30	588	-	-	-	-	-	-	-	-	30	588
東金県税事務所	39	780	-	-	3	312	-	-	-	-	42	1,092
茂原県税事務所	41	803	-	-	5	1,087	-	-	-	-	46	1,890
館山県税事務所	33	660	-	-	1	18	-	-	-	-	34	678
木更津県税事務所	53	1,018	-	-	3	6,882	-	-	-	-	56	7,900
市原県税事務所	47	907	-	-	5	391	-	-	-	-	52	1,298
自動車税事務所	-	-	-	-	-	-	80,068	3,061,009	3,240	132,397	83,308	3,193,406
合計	1,281	24,934	-	-	88	67,945	80,068	3,061,009	3,240	132,397	84,677	3,286,285

注 自動車税については、総額(新規発生分+既存分)を記載した。



## 第6 争訟及び犯則事件

1. 争 訟 ..... 9 2

1. 犯則事件 ..... 9 2





## 1. 争 訟

不服申立

(平成28年度)

項 目			要 処 理 件 数			処 理 済 件 数					翌年度への繰越		
			前年度からの繰越	本年度発生	計	却下	棄却	一部取消	全部取消	取下	計	国税決定の繰越	伴うものその他
税 目	賦 課	非自主決定分	-	-	-	-	-	-	-	-	-	-	-
		自主決定分	-	-	-	-	-	-	-	-	-	-	-
	不 動 産 取 得 税	2	2	4	1	3	-	-	-	4	-	-	-
	軽 油 引 取 税	1	-	1	1	-	-	-	-	1	-	-	-
徴	そ の 他 の 税	1	1	2	-	1	-	-	-	1	-	1	1
上 記 以 外	収	-	5	5	4	1	-	-	-	5	-	-	-
合 計	計	4	8	12	6	5	-	-	-	11	-	1	1

## 2. 犯 則 事 件

平成28年度

税目	区分	件数	脱税額 (千円)	通告額 (千円)
軽油引取税	通告処分	4 件	-	2,000
	告発	1 件	-	-



## 第7 徵稅費等

1. 徵稅費	9 3
2. 交付金等	9 4
3. 還付金	9 5
4. 還付加算金	9 5



# 1. 徴 税 費

区 分		平成24年度決算		平成25年度決算		平成26年度決算		平成27年度決算		平成28年度決算			
		金 額	等 構成比	金 額	等 構成比	金 額	等 構成比	金 額	等 構成比	金 額	等 構成比		
		千円	%	千円	%	千円	%	千円	%	千円	%		
税 収 入	予 算 額 (イ)	716,374,000	-	756,091,000	-	865,563,000	-	956,087,000	-	932,717,000	-		
	調 定 額 (ロ)	753,206,099	-	797,275,826	-	897,271,781	-	979,534,067	-	962,800,691	-		
	収 入 額 (ハ)	717,796,833	-	763,752,096	-	866,705,730	-	954,017,955	-	940,844,230	-		
徴 税 費	人 件 費	職 員 給	2,271,990	-	2,019,250	-	2,064,959	-	1,997,599	-	1,958,845	-	
		諸 手 当	超過勤務手当	64,333	-	69,529	-	68,466	-	58,586	-	65,615	-
			税務特別手当	82,671	-	79,669	-	78,043	-	77,819	-	78,914	-
			その他の手当	4,782,844	-	1,066,710	-	1,122,341	-	1,138,630	-	1,152,189	-
		小 計	4,929,848	-	1,215,908	-	1,268,850	-	1,275,035	-	1,296,718	-	
	その他の人件費	922,818	-	871,840	-	903,433	-	864,972	-	875,129	-		
	計 ①	8,124,656	39.2	4,106,998	23.5	4,237,242	23.5	4,137,606	23.2	4,130,692	23.4		
	旅 費 ②	12,229	0.1	11,670	0.1	13,995	0.1	12,813	0.1	13,371	0.1		
	需 用 費	需 用 費	101,975	-	98,456	-	103,297	-	100,406	-	96,932	-	
		通 信 運 搬 費	308,801	-	309,216	-	289,220	-	300,717	-	299,697	-	
備 品 費		2,411	-	2,726	-	4,785	-	9,079	-	6,859	-		
そ の 他		795,038	-	1,056,321	-	1,013,702	-	872,869	-	730,733	-		
計 ③	1,208,225	5.8	1,466,719	8.4	1,411,004	7.8	1,283,071	7.2	1,134,221	6.4			
徴 収 取 扱 費 等	県民税徴収取扱費	9,266,902	-	9,669,109	-	9,876,575	-	9,957,882	-	10,108,073	-		
	地方消費税徴収取扱費	940,823	-	1,002,388	-	1,248,998	-	1,265,015	-	1,081,048	-		
	納税貯蓄組合補助金	0	-	0	-	0	-	0	-	0	-		
	特別徴収義務者交付金	0	-	0	-	0	-	0	-	0	-		
	特別地方消費税 ゴルフ場利用税	111,750	-	114,161	-	111,356	-	111,442	-	112,008	-		
	軽油引取税	986,866	-	1,003,755	-	1,016,312	-	1,013,380	-	997,328	-		
その他	71,772	-	73,678	-	103,829	-	75,880	-	78,791	-			
計 ④	11,378,113	54.9	11,863,091	68.0	12,357,070	68.6	12,423,599	69.5	12,377,248	70.1			
合 計 ① + ② + ③ + ④ (ニ)	20,723,223	100.0	17,448,478	100.0	18,019,311	100.0	17,857,089	100.0	17,655,532	100.0			
税 収 入 に 対 す る 徴 税 費 の 割 合	対予算額 (ニ)/(イ)	2.89%	-	2.31%	-	2.08%	-	1.87%	-	1.89%	-		
	対調定額 (ニ)/(ロ)	2.75%	-	2.19%	-	2.01%	-	1.82%	-	1.83%	-		
	対収入額 (ニ)/(ハ)	2.89%	-	2.28%	-	2.08%	-	1.87%	-	1.88%	-		
徴 税 吏 員 数  (年度末人員)	吏 員	597人	-	579人	-	567人	-	577人	-	580人	-		
	嘱託、雇員、傭人	86人	-	88人	-	98人	-	97人	-	97人	-		
	計 (ホ)	683人	-	667人	-	665人	-	674人	-	677人	-		
徴税吏員1人当たり徴税額 (ハ)/(ホ)		1,050,947	-	1,145,056	-	1,303,317	-	1,415,457	-	1,389,726	-		
徴 税 吏 員 1 人 当 た り 徴 税 費	人件費 (含 旅費) ①+②/(ホ)	11,913	-	6,175	-	6,393	-	6,158	-	6,121	-		
	物件費 (含徴収取扱費等) ③+④/(ホ)	18,428	-	19,985	-	20,704	-	20,336	-	19,958	-		
	計 (ニ)/(ホ)	30,341	-	26,160	-	27,097	-	26,494	-	26,079	-		
事 務 所 数		14	-	14	-	14	-	14	-	14	-		

## 2. 交付金等

区 分	金 額	交 付 基 準
	円	
交 付 総 額	459,623,928,600	
個人県民税徴収取扱費	10,108,072,705	納税義務者数×3,000円
県 税 取 扱 費	28,846,173	払込済収納金額×2/100（県税条例第6条）
地方消費税徴収取扱費	1,081,047,726	貨物割(徴収取扱費基準額×0.55/100)+譲渡割(徴収取扱費基準額×0.55/100)
特別徴収義務者交付金	112,008,050	ゴルフ場利用税（納期内納入税額の2.5/100）
	997,327,830	軽油引取税（納期内納入税額の2.5/100）+（徴収猶予 期間内納入税額の2.5/100）
利子割交付金	888,880,000	
ゴルフ場利用税交付金	3,143,305,442	
自動車取得税交付金	4,190,188,618	
利子割精算金	4,301,474	
軽油引取税交付金	4,851,519,582	
地方消費税清算金	330,803,985,000	
地方消費税交付金	96,630,751,000	
配当割交付金	3,900,132,000	
株式等譲渡所得割交付金	2,883,563,000	

### 3. 還 付 金

区 分	戻 出 還 付 金 ①	支 出 還 付 金 ②	合 計 ① + ② ③
件 数	件 (154,144)	件 (48,397)	件 (202,541)
	155,144	49,102	204,246
金 額	円 (5,690,246,318)	円 (3,689,265,632)	円 (9,379,511,950)
	5,705,091,335	3,692,407,114	9,397,498,449

注1 当該年度において還付したものである。なお、個人の県民税分は含まない。

2 ( ) 内の数値は本税に係るものを内書きした。

### 4. 還 付 加 算 金

区 分	還付金が戻出還付である ものの還付加算金 ①	還付金が支出還付である ものの還付加算金 ②	合 計 ① + ② ③
件 数	件 2,316	件 3,462	件 5,778
金 額	円 14,108,031	円 34,084,217	円 48,192,248

注 当該年度において支出した還付加算金である。( 充当した場合を含む。)





## 第8 税務機構等

図表4. 県税事務所及び自動車税事務所の所在地及び所轄区域……………	9 6
1. 税務機関組織図……………	9 7
2. 税務職員数……………	9 9
3. 税務職員（県税事務所・自動車税事務所）別年齢別現員……………	1 0 0



図表4. 県税事務所及び自動車税事務所の所在地及び所轄区域

(平成28年4月1日現在)

事務所名	所在地	電話	所轄区域
中央県税事務所	〒260-8654 千葉市中央区都町1-1-20	043(231)0161	千葉市(千葉西県税事務所所轄地域を除く。)
千葉西県税事務所	〒261-8508 千葉市美浜区真砂4-1-4	043(279)7111	千葉市(注)・習志野市・八千代市
船橋県税事務所	〒273-8580 船橋市湊町2-10-18	047(433)1275	市川市・船橋市・浦安市
松戸県税事務所	〒271-8564 松戸市小根本7	047(361)2112	松戸市・流山市・鎌ヶ谷市
柏県税事務所	〒277-8558 柏市あけぼの2-1-5	04(7147)1231	野田市・柏市・我孫子市
佐倉県税事務所	〒285-8503 佐倉市籾木仲田町8-1	043(483)1115	成田市・佐倉市・四街道市・八街市・印西市・白井市・富里市・印旛郡
香取県税事務所	〒287-8503 香取市北3-1-3	0478(54)1314	香取市・香取郡
旭県税事務所	〒289-2504 旭市二1997-1	0479(62)0772	銚子市・旭市・匝瑳市
銚子支所	〒288-0817 銚子市清川町1-6-12	0479(22)5907	
東金県税事務所	〒283-8501 東金市東新宿1-1-1	0475(54)0223	東金市・山武市・大網白里市・山武郡
茂原県税事務所	〒297-0026 茂原市茂原1102-1	0475(22)1721	茂原市・勝浦市・いすみ市・長生郡・夷隅郡
大多喜支所	〒298-0212 夷隅郡大多喜町猿稻14	0470(82)2214	
館山県税事務所	〒294-0045 館山市北条402-1	0470(22)7117	館山市・鴨川市・南房総市・安房郡
木更津県税事務所	〒292-8525 木更津市貝渕3-13-34	0438(25)1110	木更津市・君津市・富津市・袖ヶ浦市
市原県税事務所	〒290-0081 市原市五井中央西1-1-25 サンプラザ市原5階	0436(22)2171	市原市
自動車税事務所	〒260-8523 千葉市中央区問屋町1-1-1	043(243)2721	千葉県全域(自動車税、自動車取得税のみ)
千葉支所	〒261-0002 千葉市美浜区新港200	043(241)6855	
習志野支所	〒274-0063 船橋市習志野台8-57-1	047(466)3532	
野田支所	〒278-0013 野田市上三ヶ尾207-25	04(7121)2112	
袖ヶ浦支所	〒299-0265 袖ヶ浦市長浦580-221	0438(62)6055	

(注1) 香取県税事務所移転先「香取市佐原イ92-11 香取合同庁舎1階」(29年11月移転)

(注2) 千葉西県税事務所の所管する千葉市の地域は次のとおり。

【花見川区】朝日ヶ丘1~5丁目、朝日ヶ丘町、天戸町、内山町、宇那谷町、柏井1丁目・4丁目、柏井町、検見川町1~3丁目・5丁目、こてはし台1~6丁目、犢橋町、作新台1~8丁目、さつきが丘1~2丁目、三角町、大日町、武石町1~2丁目、千種町、長作台1~2丁目、長作町、浪花町、畑町、花島町、花園1~5丁目、花園町、花見川、幕張町1~6丁目、幕張本郷1~7丁目、瑞穂1~3丁目、南花園1~2丁目、み春野1~3丁目、横戸台、横戸町

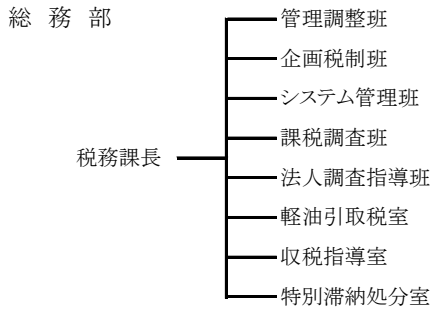
【稲毛区】小深町、山王町、長沼町、長沼原町、六方町

【美浜区】磯辺1~8丁目、打瀬1~3丁目、豊砂、中瀬1~2丁目、浜田1~2丁目、ひび野1~2丁目、幕張西1~6丁目、真砂1~5丁目、美浜、若葉1~3丁目

# 1. 税務機関組織図

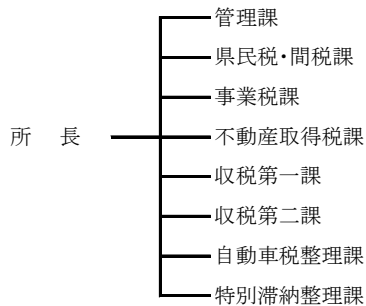
(平成28年11月1日現在)

## (1) 本庁

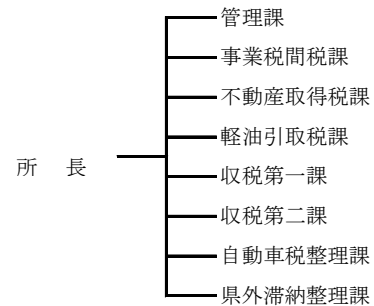


## (2) 出先機関

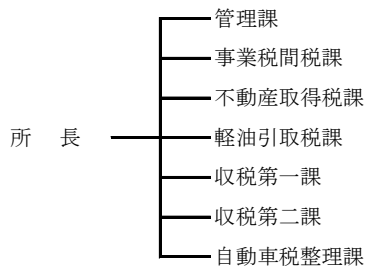
### ① 中央県税事務所



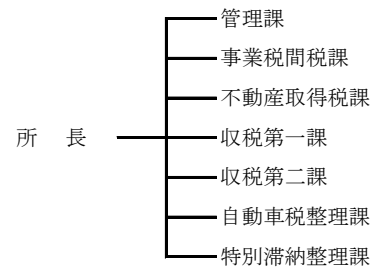
### ④ 松戸県税事務所



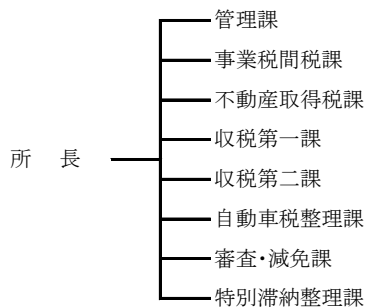
### ② 千葉西県税事務所



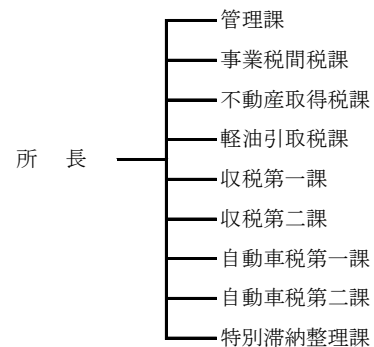
### ⑤ 柏県税事務所



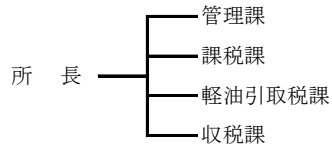
### ③ 船橋県税事務所



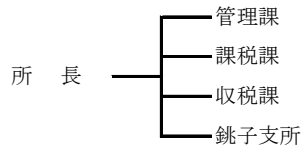
### ⑥ 佐倉県税事務所



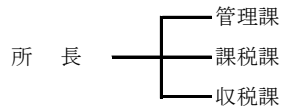
⑦香取県税事務所



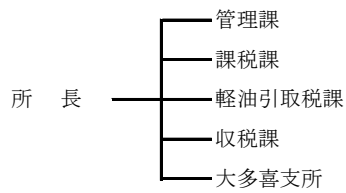
⑧旭県税事務所



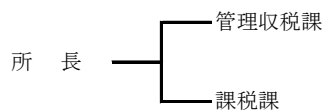
⑨東金県税事務所



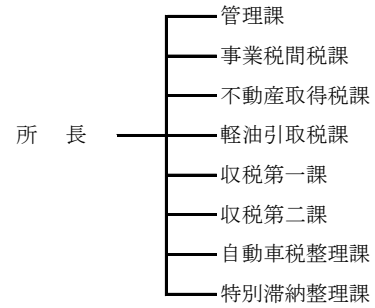
⑩茂原県税事務所



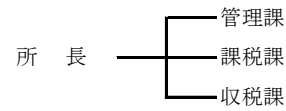
⑪館山県税事務所



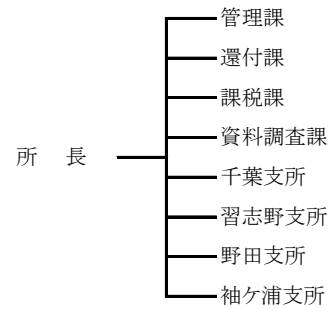
⑫木更津県税事務所



⑬市原県税事務所



⑭自動車税事務所



## 2. 税務職員数

### (1) 総務部税務課

(平成28年11月1日現在)

課長 副課長	管理 調整班	企画税制班	システム 管理班	課税 調査班	法人調査 指導班	軽油 引取 税室	収税 指導室	特別滞納 処分室	計
人	人	人	人	人	人	人	人	人	人
3	5	6	9	5	5	7	6	15	61

### (2) 出先機関

(平成28年11月1日現在)

(単位:人)

課名 事務所名	所 長 ・ 次 長	管理関係			課税関係									収税関係						計			
		管 理	還 付	支 所	課 税	事 業 税 間 税	県 民 税 ・ 間 税	事 業 税	不 動 産 取 得 税	軽 油 引 取 税	資 料 調 査	審 査 ・ 減 免	自 動 車 税 第 二	支 所	収 税	収 税 第 一	収 税 第 二	自 動 車 税 整 理	自 動 車 税 第 一		特 別 滞 納 整 理	県 外 滞 納 整 理	支 所
中央 県 税 事 務 所	3	5	-	-	-	-	5	8	6	-	-	-	-	-	-	5	6	7	-	5	-	-	50
千葉西 県 税 事 務 所	3	4	-	-	-	8	-	-	9	5	-	-	-	-	-	4	4	6	-	-	-	-	43
船橋 県 税 事 務 所	3	7	-	-	-	12	-	-	8	-	-	4	-	-	4	7	9	-	6	-	-	60	
松戸 県 税 事 務 所	3	6	-	-	-	6	-	-	5	6	-	-	-	-	4	7	11	-	-	5	-	53	
柏 県 税 事 務 所	3	6	-	-	-	7	-	-	8	-	-	-	-	-	3	6	7	-	5	-	-	45	
佐倉 県 税 事 務 所	3	5	-	-	-	6	-	-	8	5	-	-	3	-	3	5	-	10	6	-	-	54	
香取 県 税 事 務 所	2	3	-	-	6	-	-	-	4	-	-	-	-	-	5	-	-	-	-	-	-	20	
旭 県 税 事 務 所	2	3	-	-	6	-	-	-	-	-	-	-	-	-	4	-	-	-	-	-	5	20	
東金 県 税 事 務 所	2	3	-	-	7	-	-	-	-	-	-	-	-	-	11	-	-	-	-	-	-	23	
茂原 県 税 事 務 所	2	4	-	-	7	-	-	-	4	-	-	-	-	-	6	-	-	-	-	-	5	28	
館山 県 税 事 務 所	2	3	-	-	6	-	-	-	-	-	-	-	-	-	4	-	-	-	-	-	-	15	
木更津 県 税 事 務 所	3	4	-	-	-	5	-	-	6	6	-	-	-	-	3	5	4	-	5	-	-	41	
市原 県 税 事 務 所	2	4	-	-	7	-	-	-	-	-	-	-	-	-	9	-	-	-	-	-	-	22	
自動車 税 事 務 所	3	9	4	8	10	-	-	-	-	3	-	-	7	-	-	-	-	-	-	-	-	44	
合 計	36	66	4	8	49	44	5	8	50	30	3	4	3	7	39	26	40	44	10	27	5	10	518

### (3) 知事部局職員に対する税務職員の割合

(平成28年11月1日現在)

(単位:人)

知事部局職員数	税務職員数	税務職員の知事部局 職員に対する割合
6,864	579	8.44%

注 知事部局職員数は職員の定数で算定した。

### 3. 税務職員(県税事務所・自動車税事務所)別年齢別現員

平成28年11月1日現在 (単位：人)

区分	20才 未満	20～24	25～29	30～34	35～39	40～44	45～49	50～54	55才 以上	合計
中央 県 税 事 務 所	1	8	7	2	3	4	9	3	13(6)	50
千葉西 県 税 事 務 所	-	6	5	1	4	8	4	3	12(5)	43
船橋 県 税 事 務 所	1	10	6	5	4	4	6	6	18(10)	60
松戸 県 税 事 務 所	2	7	5	5	6	5	8	7	8(4)	53
柏 県 税 事 務 所	1	8	4	4	4	4	4	5	11(3)	45
佐倉 県 税 事 務 所	-	6	9	5	2	3	8	8	13(8)	54
香取 県 税 事 務 所	-	4	-	1	1	4	2	2	6(1)	20
旭 県 税 事 務 所	-	4	1	1	1	1	2	2	8(1)	20
東金 県 税 事 務 所	1	6	2	2	-	4	1	-	7(3)	23
茂原 県 税 事 務 所	-	7	3	-	1	2	4	1	10(4)	28
館山 県 税 事 務 所	-	4	3	-	-	2	1	1	4(1)	15
木更津 県 税 事 務 所	3	7	6	-	-	5	1	2	17(8)	41
市原 県 税 事 務 所	-	2	5	2	1	2	2	3	5(2)	22
自動車 税 事 務 所	-	6	2	5	3	5	6	4	13(6)	44
<b>小 計</b>	<b>9</b>	<b>85</b>	<b>58</b>	<b>33</b>	<b>30</b>	<b>53</b>	<b>58</b>	<b>47</b>	<b>145(62)</b>	<b>518</b>
総務部 税務課	0	2	15	5	7	11	7	9	5(0)	61
<b>合 計</b>	<b>9</b>	<b>87</b>	<b>73</b>	<b>38</b>	<b>37</b>	<b>64</b>	<b>65</b>	<b>56</b>	<b>150(62)</b>	<b>579</b>

注 ( )は、再任用職員を内書きした。





## 第9 参考資料

1. 県税の税率等の変遷	101
2. 月別税目別県税調定収入済額	113
3. 平成28年度都道府県税徴収実績（決算見込額）	119
4. 各都道府県別予算額及び決算（見込）額	121
5. 各都道府県別税目別決算（見込）額	123

1. 県税の税率等の変遷

税目	区分	平成25年度		平成26年度				
			円	円				
県民税	個人	均等割	1,000	1,500 《平成26年度から平成35年度まで》				
		所得割	所得額にかかわらず 4/100					
	法人	均等割	資本金等の額が50億円を超える法人	800,000	標準税率 3.2/100 超過税率 4/100 《平成26年10月1日に開始する事業年度より》			
			資本金等の額が10億円を超え50億円以下の法人	540,000				
			資本金等の額が1億円を超え10億円以下の法人	130,000				
			資本金等の額が1千万円を超え1億円以下の法人	50,000				
			資本金等の額が1千万円以下である法人又は公共法人及び公益法人等	20,000				
		法人税割	標準税率 5/100 超過税率 5.8/100					
		利子割	利子等の額の 5/100					
		配当割	(3/100) (平成25年12月31日までの軽減措置)	5/100 (平成26年1月1日より本則税率適用)				
	株式等譲渡所得割	(3/100) (平成25年12月31日までの軽減措置)	5/100 (平成26年1月1日より本則税率適用)					
事業税	個人	事業主控除額	2,900,000					
		第1種事業	5/100					
		第2種事業	4/100					
		第3種事業	下記以外のもの		5/100			
			あん摩業等		3/100			
	法人	外形標準課税適用法人	電気、ガス供給業、保険業	収入割	《平成20年10月1日から開始する事業年度より》 収入金額 0.7/100	《平成26年10月1日から開始する事業年度より》 0.9/100		
				上記以外の事業	所得割	所得のうち年400万円以下	1.5/100	2.2/100
			年400万円超800万円以下			2.2/100	3.2/100	
			年800万円超			2.9/100	4.3/100	
			3以上の都道府県に事務所等を有する場合の所得			2.9/100	4.3/100	
			付加価値割			0.48/100		
			資本割	0.2/100				
			外形標準課税適用法人以外	電気、ガス供給業、保険業	収入割	収入金額 0.7/100	0.9/100	
					上記以外の事業	所得割	所得のうち年400万円以下	2.7/100
				年400万円超800万円以下			4.0/100	5.1/100
				年800万円超			5.3/100	6.7/100
				資本金の額又は出資金の額が1,000万円以上で、3以上の都道府県に事務所を有する法人の所得			5.3/100	6.7/100
				特別法人 (協同組合、信用金庫、医療法人等)			所得のうち年400万円以下	2.7/100
				年400万円超800万円以下	3.6/100	4.6/100		
				資本金の額又は出資金の額が1,000万円以上で、3以上の都道府県に事務所を有する法人の所得	3.6/100	4.6/100		
地方消費税	税率	消費税額の 25/100		消費税額の 17/63				
不動産取得税	免税点	土地		100,000	長期優良住宅の新築のみ、13,000,000 平成28年3月31日取得分まで延長			
		家屋	230,000					
		その他の	120,000					
	住宅を建築した場合の特例控除（既存住宅控除）		12,000,000 (3,500,000～12,000,000)	長期優良住宅の新築のみ、13,000,000 平成26年3月31日取得分まで延長				
	住宅を建築する土地の取得に対する税額控除		45,000					
	税率	住宅・土地取得の特例税率	本則 4/100 (3/100) 《平成27年3月31日まで》					
その他		4/100						
県たばこ税	税率	1,000本につき860円 (旧3級品の紙巻たばこ411円) 《平成25年4月1日より》						
ゴルフ場利用税	ゴルフ場（等級）	1級	1,200					
		2級	1,150					
		3級	1,050					
		4級	950					
		5級	900					
		6級	800					
		7級	750					
		8級	650					
		9級	600					
		10級	500					
		11級	400					
		12級	350					

平成27年度	平成28年度	平成29年度
円	円	円
<div style="border: 1px dashed black; padding: 2px;">           利子割            ・特定公社債等の利子等については、利子割の課税対象から除外した上、配当割の課税対象とする。            ・法人に係る利子割を廃止し、併せて法人税割額からの利子割額の控除を廃止。            《平成28年1月1日以後支払を受ける利子等に適用》         </div>		
《平成27年4月1日から開始する事業年度より》	《平成28年4月1日から開始する事業年度より》	
1. 6/100 2. 3/100 3. 1/100  3. 1/100  0. 72/100 0. 3/100 <ul style="list-style-type: none"> <li>・外形標準課税適用法人を対象とする税率改正</li> <li>所得割の引下げと外形標準課税（付加価値割及び資本割）の引上げ</li> </ul>	0. 3/100 0. 5/100 0. 7/100  0. 7/100  1. 2/100 0. 5/100 <ul style="list-style-type: none"> <li>・外形標準課税適用法人を対象とする税率改正</li> <li>所得割の引下げと外形標準課税（付加価値割及び資本割）の引上げ</li> </ul>	
(3/100) 4/100	長期優良住宅の新築のみ、13,000,000 平成30年3月31日取得分まで延長 《平成30年3月31日まで》	
	1,000本につき860円 (旧3級品の紙巻たばこ481円) 《平成28年4月1日より》	1,000本につき860円 (旧3級品の紙巻たばこ551円) 《平成29年4月1日より》

税 目	区 分	平成25年度		平成26年度
				円
自動車税	乗 用 車	自家用 (営業用)		グリーン化税制
		総排気量が1L以下	29,500 (7,500)	●軽課対象車 平成26・27年度に新車新規登録した次の自動車は、登録の翌年度に限り軽課  電気自動車・プラグインハイブリッド自動車・一定の排出ガス性能を満たす天然ガス自動車・クリーンディーゼル乗用車・燃料電池車・★★★★かつ27年度燃費基準20%又は10%達成車（平成32年度燃費基準達成車に限る） ⇒通常税率の概ね75%軽課  ★★★★かつ27年度燃費基準20%又は10%向上達成車 ⇒通常税率の概ね50%軽課  ★★★★：17年排出ガス基準75%低減達成車  ●重課対象車 次の年度を経過した自動車は、経過した翌年度から重課 （低公害車、ガソリンハイブリッド自動車、一般乗合用バス、スクールバス及び被けん引車を除く）  新車新規登録から11年を経過したディーゼル車 新車新規登録から13年を経過したガソリン車、LPG車 ⇒通常税率の概ね10%重課
		〃 1L～1.5L	34,500 (8,500)	
		〃 1.5L～2L	39,500 (9,500)	
		〃 2L～2.5L	45,000 (13,800)	
		〃 2.5L～3L	51,000 (15,700)	
		〃 3L～3.5L	58,000 (17,900)	
		〃 3.5L～4L	66,500 (20,500)	
		〃 4L～4.5L	76,500 (23,600)	
	〃 4.5L～6L	88,000 (27,200)		
	〃 6L超	111,000 (40,700)		
	ト ラ ッ ク	自家用 (営業用)		●軽課対象車 平成24・25年度に新車新規登録した次の自動車は、登録の翌年度に限り軽課  電気自動車・プラグインハイブリッド自動車・一定の天然ガス自動車・★★★★かつ27年度燃費基準20%又は10%達成車 ⇒通常税率の概ね50%軽課  ★★★★かつ27年度燃費基準達成車 ⇒通常税率の概ね25%軽課  ★★★★：17年排出ガス基準75%低減達成車  ●重課対象車 次の年度を経過した自動車は、経過した翌年度から重課 （低公害車、ガソリンハイブリッド自動車、一般乗合用バス、スクールバス及び被けん引車を除く）  新車新規登録から11年を経過したディーゼル車 新車新規登録から13年を経過したガソリン車、LPG車 ⇒通常税率の概ね10%重課
		最大積載量が1t以下	8,000 (6,500)	
		〃 が1t超2t以下	11,500 (9,000)	
		〃 が2t超3t以下	16,000 (12,000)	
		〃 が3t超4t以下	20,500 (15,000)	
		〃 が4t超5t以下	25,500 (18,500)	
		〃 が5t超6t以下	30,000 (22,000)	
		〃 が6t超7t以下	35,000 (25,500)	
		〃 が7t超8t以下	40,500 (29,500)	
	最大積載量が8t超	8tを超える部分1tまでごとに6,300円(4,700円)を加算した額		
	貨客兼用車	自家用 (営業用)		新車新規登録から11年を経過したディーゼル車 新車新規登録から13年を経過したガソリン車、LPG車 ⇒通常税率の概ね10%重課
		1L以下	5,200 (3,700)	
		1L～1.5L	6,300 (4,700)	
	けん引車	自家用 (営業用)		LPG車 ⇒通常税率の概ね10%重課
		小型自動車	10,200 (7,500)	
	被けん引車	自家用 (営業用)		LPG車 ⇒通常税率の概ね10%重課
		小型自動車	20,600 (15,100)	
	普通自動車	自家用 (営業用)		LPG車 ⇒通常税率の概ね10%重課
		8t以下	5,300 (3,900)	
	普通自動車	自家用 (営業用)		LPG車 ⇒通常税率の概ね10%重課
		8t超	10,200 (7,500)	
	バ ス	自家用 (営業用) [一般乗合用]		LPG車 ⇒通常税率の概ね10%重課
乗車定員が30人以下		33,000 (26,500)		
30人超40人以下		41,000 (32,000)		
40人超50人以下		49,000 (38,000)		
50人超60人以下		57,000 (44,000)		
60人超70人以下		65,500 (50,500)		
70人超80人以下		74,000 (57,000)		
80人超		83,000 (64,000)		
小型三輪	自家用 (営業用)	6,000 (4,500)		
特 種 用 途 車	自家用 (営業用)			
	普通自動車	14,600		
	小型自動車	7,300		
	医療用自動車	19,400		
小型自動車	9,700			

平成27年度 円	平成28年度 円	平成29年度 円
<p>グリーン化税制</p> <p>●軽課対象車 平成26年度と同様</p> <p>●重課対象車 次の年度を経過した自動車は、経過した翌年度から重課 (低公害車、ガソリンハイブリッド自動車、一般乗合用バス、スクールバス及び被けん引車を除く)</p> <p>新車新規登録から11年を経過したディーゼル車 新車新規登録から13年を経過したガソリン車、LPG車 ⇒通常税率の概ね15%重課 (バス、トラック等は引き続き概ね10%重課)</p>	<p>グリーン化税制</p> <p>●軽課対象車 平成28年度に新車新規登録した次の自動車は、登録の翌年度に限り軽課 電気自動車・プラグインハイブリッド自動車・一定の排出ガス性能を満たす天然ガス自動車・クリーンディーゼル乗用車・燃料電池車・★★★★かつ32年度燃費基準10%向上達成車 ⇒通常税率の概ね75%軽課</p> <p>★★★★かつ27年度燃費基準20%向上達成車 ⇒通常税率の概ね50%軽課</p> <p>★★★★：17年排出ガス基準75%低減達成車</p> <p>●重課対象車 平成27年度と同様</p>	<p>グリーン化税制</p> <p>●軽課対象車 平成29・30年度に新車新規登録した次の自動車は、登録の翌年度に限り軽課 電気自動車・燃料電池自動車・一定の排出ガス性能を満たす天然ガス自動車・プラグインハイブリッド自動車・一定の排出ガス性能を満たすクリーンディーゼル乗用車・★★★★又は★★★★かつ32年度燃費基準30%向上達成車 ⇒通常税率の概ね75%軽課</p> <p>★★★★又は★★★★かつ32年度燃費基準10%向上達成車 ⇒通常税率の概ね50%軽課</p> <p>★★★★：「17年排出ガス基準75%低減達成車」又は「30年排出ガス基準50%低減達成車」 ★★★★★：「30年排出ガス基準75%低減達成車」</p> <p>●重課対象車 平成27年度と同様</p>

税 目	区 分	平成25年度		平成26年度
				円
自動車税 (特殊用途車)	運送用<最大積載量の定めあり>	自家用 (営業用)		
	最大積載量が1 t以下	8,000	(6,500)	
	〃 が1 t超2 t以下	11,500	(9,000)	
	〃 が2 t超3 t以下	16,000	(12,000)	
	〃 が3 t超4 t以下	20,500	(15,000)	
	〃 が4 t超5 t以下	25,500	(18,500)	
	〃 が5 t超6 t以下	30,000	(22,000)	
	〃 が6 t超7 t以下	35,000	(25,500)	
	〃 が7 t超8 t以下	40,500	(29,500)	
	最大積載量が8 t超	8 tを超える部分1 tまでごとに 6,300円 (4,700円) を加算した額		
自動車税 (特殊用途車)	運送用<最大積載量の定めなし>	自家用 (営業用)		
	普通自動車			
	総排気量 3L以下	11,500	(9,000)	
	〃 3L超6L以下	20,500	(15,000)	
	〃 6L超9L以下	30,000	(22,000)	
	〃 9L超12L以下	40,500	(29,500)	
	〃 12L超15L以下	53,100	(38,900)	
	〃 15L超	65,700	(48,300)	
小型自動車	11,500	(9,000)		
自動車税 (特殊用途車)	作業用	自家用 (営業用)		
	普通自動車			
	総排気量 3L以下	11,500	(9,000)	
	〃 3L超6L以下	20,500	(15,000)	
	〃 6L超9L以下	30,000	(22,000)	
	〃 9L超12L以下	40,500	(29,500)	
	〃 12L超15L以下	53,100	(38,900)	
	〃 15L超	65,700	(48,300)	
小型自動車	11,500	(9,000)		
自動車税 (特殊用途車)	被けん引車<最大積載量の定めあり>	自家用 (営業用)		
	普通自動車			
	最大積載量8 t以下	10,200	(7,500)	
	最大積載量8 t超	8 tを超える部分1 tまでごとに 5,100円 (3,800円) を加算した額		
	小型自動車			
	最大積載量4 t以下	5,300	(3,900)	
	最大積載量4 t超	10,200	(7,500)	
自動車税 (特殊用途車)	被けん引車<最大積載量の定めなし>	自家用 (営業用)		
	普通自動車	10,200	(7,500)	
	小型自動車	5,300	(3,900)	
自動車税 (特殊用途車)	その他	自家用 (営業用)		
	総排気量が1L以下		キャンピング車 23,600	
	〃 1L～1.5L		27,600	
	〃 1.5L～2L		31,600	
	〃 2L～2.5L		36,000	
	〃 2.5L～3L	普通自動車 25,500 (18,500)	40,800	
	〃 3L～3.5L	四輪の小型自動車 16,000 (12,300)	46,400	
	〃 3.5L～4L		53,200	
	〃 4L～4.5L		61,200	
	〃 4.5L～6L		70,400	
	〃 6L超		88,800	
	三輪の小型自動車	6,000 (4,500)		

平成27年度	平成28年度	平成29年度
円	円	円

税 目	区 分	平成25年度	平成26年度		
鉦 区 税	砂鉦を目的としない鉦区				
	試掘 百アール	200			
	採掘 百アール	400			
	砂鉦を目的とする鉦区 百アール	200	(川床に存するものについては、千メートルごとに600 附則税率)		
	石油又は可燃天然ガスを 目的とする鉦区				
	試掘 百アール	200×2/3			
採掘 百アール	400×2/3				
固定資産税	大規模償却資産	1.4/100			
狩 猟 税	第一種（空気銃以外の銃器）狩猟免許に係る狩猟者の登録を受ける者で次の者以外のもの	16,500	<ul style="list-style-type: none"> <li>対象鳥獣捕獲員に係る狩猟税の特例 対象鳥獣捕獲員に任命された鳥獣対策実施隊員が狩猟者登録した場合、税率が2分の1に軽減される。対象鳥獣捕獲員を解任され、同一狩猟期間内において引き続き狩猟を行う場合、残りの2分の1を納税する。 (平成28年3月31日までの登録に限る)</li> </ul>		
	第一種（空気銃以外の銃器）狩猟免許に係る狩猟者の登録を受ける者で当該年度の県民税の所得割額の納付を要しない者	11,000			
	網猟免許又はわな猟免許に係る狩猟者の登録を受ける者で次の者以外のもの	8,200			
	網猟免許又はわな猟免許に係る狩猟者の登録を受ける者で当該年度の県民税の所得割額の納付を要しない者	5,500			
	第二種（空気銃）狩猟免許に係る狩猟者の登録を受ける者	5,500			
自動車取得税	免 税 点	本則 150,000 暫定 500,000	<ul style="list-style-type: none"> <li>●免税点 本則 150,000 暫定 500,000</li> </ul>		
	税 率	営業車及び軽自動車	3/100	<ul style="list-style-type: none"> <li>●税率 営業車及び軽自動車 本則 3/100 暫定 2/100</li> </ul>	
		自 家 用 車	本則税率 3/100		<ul style="list-style-type: none"> <li>●税率 自家用車 3/100</li> </ul>
			暫定税率 5/100		
		<ul style="list-style-type: none"> <li>●自動車取得税の税率引下げ (平成26年4月1日から当分の間)</li> </ul>			
軽油引取税	1キロリットル当たり	本則税率 15,000			
		特例税率 32,100 (法律で定める日まで)			



平成27年度 円	平成28年度 円	平成29年度 円
<p>有害鳥獣捕獲従事者確保のための措置 (平成31年3月31日までの登録に限る)</p> <ul style="list-style-type: none"> <li>対象鳥獣捕獲員に対する課税免除 対象鳥獣捕獲員に任命された鳥獣対策実施隊員が狩猟者登録した場合、狩猟税が免除される。</li> <li>認定鳥獣捕獲等事業者の従事者に対する課税免除 捕獲許可を受けた認定鳥獣捕獲等事業者の従事者(従事者証の交付を受けた者)が狩猟者登録をした場合、狩猟税が免除される。</li> <li>許可捕獲者の従事者に対する軽減 狩猟者登録の申請をする日前1年以内の期間に、鳥獣保護管理法の許可を受け捕獲等を行った場合、税率が2分の1に軽減される。前年度に本軽減措置を受け、新年度に引き続き同軽減措置を受ける場合、前年度登録後の許可捕獲の従事実績が必要となる。</li> </ul>		
<p>自動車取得税額の時限的軽減措置 (平成27年4月1日から平成29年3月31日) (新車)</p> <ul style="list-style-type: none"> <li>全額免除適用車 <ul style="list-style-type: none"> <li>電気自動車</li> <li>燃料電池自動車</li> <li>天然ガス自動車(21年排出ガス規制10%以上低減車)</li> <li>プラグインハイブリッド自動車</li> <li>グリーンディーゼル乗用車</li> </ul> </li> <li>※その他軽減措置適用車については別表(1)自動車取得税の軽減税率の変せん参照 (中古車)</li> <li>45万円を課税標準額から控除 <ul style="list-style-type: none"> <li>電気自動車</li> <li>燃料電池自動車</li> <li>天然ガス自動車(21年排出ガス規制10%以上低減車)</li> <li>プラグインハイブリッド自動車</li> <li>グリーンディーゼル乗用車</li> </ul> </li> <li>※その他控除適用車については別表(2)自動車取得税の課税標準控除額の変せん参照</li> </ul>		<p>自動車取得税額の時限的軽減措置 (平成29年4月1日から平成31年3月31日) (新車)</p> <ul style="list-style-type: none"> <li>全額免除適用車 <ul style="list-style-type: none"> <li>電気自動車</li> <li>燃料電池自動車</li> <li>天然ガス自動車(「21年排出ガス規制10%以上低減車」又は「30年排出ガス規制適合車」)</li> <li>プラグインハイブリッド自動車</li> <li>グリーンディーゼル乗用車(「21年排出ガス規制適合車」又は「30年排出ガス規制適合車」)</li> </ul> </li> <li>※その他軽減措置適用車については別表(1)自動車取得税の軽減税率の変せん参照 (中古車)</li> <li>45万円を課税標準額から控除 <ul style="list-style-type: none"> <li>電気自動車</li> <li>燃料電池自動車</li> <li>天然ガス自動車(「21年排出ガス規制10%以上低減車」又は「30年排出ガス規制適合車」)</li> <li>プラグインハイブリッド自動車</li> <li>グリーンディーゼル乗用車(「21年排出ガス規制適合車」又は「30年排出ガス規制適合車」)</li> </ul> </li> <li>※その他控除適用車については別表(2)自動車取得税の課税標準控除額の変せん参照</li> </ul>

別表（1）自動車取得税の軽減率の変遷（新車）

A 乗用車（ガソリン車・LPG車（ハイブリッド車を含む））

軽減率	平成25～26年度		平成27～28年度		平成29年度		平成30年度	
	排ガス要件	燃費要件	排ガス要件	燃費要件	排ガス要件	燃費要件	排ガス要件	燃費要件
非課税	★★★★	27年度燃費基準+20%達成	★★★★	32年度燃費基準+20%達成	★★★★ 又は ★★★★★	32年度燃費基準+40%達成 32年度燃費基準+30%達成	★★★★ 又は ★★★★★	32年度燃費基準+50%達成 32年度燃費基準+40%達成
80%軽減 (26年度～) 75%軽減 (25年度)	★★★★	27年度燃費基準+10%達成	★★★★	32年度燃費基準+10%達成	-	-	★★★★ 又は ★★★★★	32年度燃費基準+30%達成
60%軽減 (26年度～) 50%軽減 (25年度)	★★★★	27年度燃費基準達成	★★★★	32年度燃費基準達成	★★★★ 又は ★★★★★	32年度燃費基準+20%達成	★★★★ 又は ★★★★★	32年度燃費基準+20%達成
40%軽減	-	-	★★★★	27年度燃費基準+10%達成	★★★★ 又は ★★★★★	32年度燃費基準+10%達成	★★★★ 又は ★★★★★	32年度燃費基準+10%達成
20%軽減	-	-	★★★★	27年度燃費基準+5%達成	★★★★ 又は ★★★★★	32年度燃費基準達成 27年度燃費基準+10%達成	★★★★ 又は ★★★★★	32年度燃費基準達成

★★★★：「平成17年排ガス規制75%低減」又は「平成30年排ガス規制50%低減」

★★★★★：「平成30年排ガス規制75%低減」

（平成29年度税制改正により「平成30年排ガス規制75%低減」及び「平成30年排ガス規制50%低減」を創設）

B バス・トラック2.5t以下（ガソリン車（ハイブリッド車を含む））

軽減率	平成25～26年度		平成27～28年度		平成29～30年度	
	排ガス要件	燃費要件	排ガス要件	燃費要件	排ガス要件	燃費要件
非課税	★★★★	27年度燃費基準+20%達成	★★★★	27年度燃費基準+25%達成	★★★★ 又は ★★★★★	27年度燃費基準+25%達成
80%軽減 (26年度～) 75%軽減 (25年度)	★★★★	27年度燃費基準+10%達成	★★★★	27年度燃費基準+20%達成	★★★★ 又は ★★★★★	27年度燃費基準+20%達成
60%軽減 (26年度～) 50%軽減 (25年度)	★★★★	27年度燃費基準達成	★★★★	27年度燃費基準+15%達成	★★★★ 又は ★★★★★	27年度燃費基準+15%達成
40%軽減	-	-	★★★★	27年度燃費基準+10%達成	★★★★ 又は ★★★★★	27年度燃費基準+10%達成
20%軽減	-	-	★★★★	27年度燃費基準+5%達成	★★★★ 又は ★★★★★	27年度燃費基準+5%達成

★★★★：「平成17年排ガス規制75%低減」又は「平成30年排ガス規制50%低減」

★★★★★：「平成30年排ガス規制75%低減」

（平成29年度税制改正により「平成30年排ガス規制75%低減」及び「平成30年排ガス規制50%低減」を創設）

C バス・トラック2.5t超3.5t以下（ガソリン車（ハイブリッド車を含む））

軽減率	平成25～26年度		平成27～28年度		平成29～30年度	
	排ガス要件	燃費要件	排ガス要件	燃費要件	排ガス要件	燃費要件
非課税	★★★★	27年度燃費基準+10%達成	★★★★	27年度燃費基準+15%達成	★★★★又は★★★★★	27年度燃費基準+15%達成
80%軽減 (26～28年度) 75%軽減 (25, 29～30年度)	★★★★	27年度燃費基準+5%達成	★★★★	27年度燃費基準+10%達成	★★★★又は★★★★★	27年度燃費基準+10%達成
	★★★	27年度燃費基準+10%達成	★★★	27年度燃費基準+15%達成	★★★	27年度燃費基準+15%達成
60%軽減 (26～28年度) 50%軽減 (25, 29～30年度)	★★★★	27年度燃費基準達成	★★★★	27年度燃費基準+5%達成	★★★★又は★★★★★	27年度燃費基準+5%達成
	★★★	27年度燃費基準+5%達成	★★★	27年度燃費基準+10%達成	★★★	27年度燃費基準+10%達成
40%軽減 (27～28年度) 25%軽減 (29～30年度)	-	-	★★★★	27年度燃費基準達成	★★★★又は★★★★★	27年度燃費基準達成
	-	-	★★★	27年度燃費基準+5%達成	★★★	27年度燃費基準+5%達成

★★★★：「平成17年排ガス規制50%低減」又は「平成30年排ガス規制25%低減」

★★★★★：「平成17年排ガス規制75%低減」又は「平成30年排ガス規制50%低減」

★★★★★★：「平成30年排ガス規制75%低減」

（平成29年度税制改正により「平成30年排ガス規制75%低減」、「平成30年排ガス規制50%低減」及び「平成30年排ガス規制25%低減」を創設）

D バス・トラック2.5t超3.5t以下（ディーゼル車（ハイブリッド車を含む））

軽減率	平成25～26年度		平成27～28年度		平成29～30年度	
	排ガス要件	燃費要件	排ガス要件	燃費要件	排ガス要件	燃費要件
非課税	21年排出ガス規制+10%低減適合	27年度燃費基準+10%達成	21年排出ガス規制+10%低減適合	27年度燃費基準+15%達成	21年排出ガス規制+10%低減適合 30年排出ガス規制適合(※)	27年度燃費基準+15%達成
80%軽減 (26～28年度) 75%軽減 (25, 29～30年度)	21年排出ガス規制+10%低減適合	27年度燃費基準+5%達成	21年排出ガス規制+10%低減適合	27年度燃費基準+10%達成	21年排出ガス規制+10%低減適合 30年排出ガス規制適合(※)	27年度燃費基準+10%達成
	21年排出ガス規制適合	27年度燃費基準+10%達成	21年排出ガス規制適合	27年度燃費基準+15%達成	21年排出ガス規制適合	27年度燃費基準+15%達成
60%軽減 (26～28年度) 50%軽減 (25, 29～30年度)	21年排出ガス規制+10%低減適合	27年度燃費基準達成	21年排出ガス規制+10%低減適合	27年度燃費基準+5%達成	21年排出ガス規制+10%低減適合 30年排出ガス規制適合(※)	27年度燃費基準+5%達成
	21年排出ガス規制適合	27年度燃費基準+5%達成	21年排出ガス規制適合	27年度燃費基準+10%達成	21年排出ガス規制適合	27年度燃費基準+10%達成
40%軽減 (27～28年度) 25%軽減 (29～30年度)	-	-	21年排出ガス規制+10%低減適合	27年度燃費基準達成	21年排出ガス規制+10%低減適合 30年排出ガス規制適合(※)	27年度燃費基準達成
	-	-	21年排出ガス規制適合	27年度燃費基準+5%達成	21年排出ガス規制適合	27年度燃費基準+5%達成

(※)平成29年度税制改正により創設

E バス・トラック3.5t超（ディーゼル車（ハイブリッド車を含む））

軽減率	平成25～26年度		平成27～28年度		平成29～30年度	
	排ガス要件	燃費要件	排ガス要件	燃費要件	排ガス要件	燃費要件
非課税	21年排出ガス規制+10%低減適合	27年度燃費基準+10%達成	21年排出ガス規制+10%低減適合 28年排出ガス規制適合(※)	27年度燃費基準+15%達成	21年排出ガス規制+10%低減適合 28年排出ガス規制適合(※)	27年度燃費基準+15%達成
80%軽減 (26～28年度) 75%軽減 (25, 29～30年度)	21年排出ガス規制+10%低減適合	27年度燃費基準+5%達成	21年排出ガス規制+10%低減適合 28年排出ガス規制適合(※)	27年度燃費基準+10%達成	21年排出ガス規制+10%低減適合 28年排出ガス規制適合(※)	27年度燃費基準+10%達成
	21年排出ガス規制適合(※)	27年度燃費基準+10%達成	21年排出ガス規制適合	27年度燃費基準+15%達成	-	-
60%軽減 (26～28年度) 50%軽減 (25, 29～30年度)	21年排出ガス規制+10%低減適合	27年度燃費基準達成	21年排出ガス規制+10%低減適合 28年排出ガス規制適合(※)	27年度燃費基準+5%達成	21年排出ガス規制+10%低減適合 28年排出ガス規制適合(※)	27年度燃費基準+5%達成
	21年排出ガス規制適合	27年度燃費基準+5%達成	21年排出ガス規制適合	27年度燃費基準+10%達成	-	-
40%軽減 (27～28年度) 25%軽減 (29～30年度)	-	-	21年排出ガス規制+10%低減適合 28年排出ガス規制適合(※)	27年度燃費基準達成	21年排出ガス規制+10%低減適合 28年排出ガス規制適合(※)	27年度燃費基準達成
	-	-	21年排出ガス規制適合	27年度燃費基準+5%達成	-	-

(※)平成28年度税制改正により創設

別表（2）自動車取得税の課税標準控除額の変遷（中古車）

A 乗用車（ガソリン車・LPG車（ハイブリッド車を含む））

軽減率	平成25～26年度		平成27～28年度		平成29年度		平成30年度	
	排ガス要件	燃費要件	排ガス要件	燃費要件	排ガス要件	燃費要件	排ガス要件	燃費要件
45万円	★★★★	27年度燃費基準+20%達成	★★★★	32年度燃費基準+20%達成	★★★★ 又は ★★★★★	32年度燃費基準+40%達成 32年度燃費基準+30%達成	★★★★ 又は ★★★★★	32年度燃費基準+50%達成 32年度燃費基準+40%達成
35万円 (27～28年度, 30年度) 30万円 (25～26年度)	★★★★	27年度燃費基準+10%達成	★★★★	32年度燃費基準+10%達成	-	-	★★★★ 又は ★★★★★	32年度燃費基準+30%達成
25万円	-	-	★★★★	32年度燃費基準達成	★★★★ 又は ★★★★★	32年度燃費基準+20%達成	★★★★ 又は ★★★★★	32年度燃費基準+20%達成
15万円	★★★★	27年度燃費基準達成	★★★★	27年度燃費基準+10%達成	★★★★ 又は ★★★★★	32年度燃費基準+10%達成	★★★★ 又は ★★★★★	32年度燃費基準+10%達成
5万円	-	-	★★★★	27年度燃費基準+5%達成	★★★★ 又は ★★★★★	32年度燃費基準達成 27年度燃費基準+10%達成	★★★★ 又は ★★★★★	32年度燃費基準達成

★★★★：「平成17年排ガス規制75%低減」又は「平成30年排ガス規制50%低減」

★★★★★：「平成30年排ガス規制75%低減」

(平成29年度税制改正により「平成30年排ガス規制75%低減」及び「平成30年排ガス規制50%低減」を創設)

B バス・トラック2.5t以下（ガソリン車（ハイブリッド車を含む））

軽減率	平成25～26年度		平成27～28年度		平成29～30年度	
	排ガス要件	燃費要件	排ガス要件	燃費要件	排ガス要件	燃費要件
45万円	★★★★	27年度燃費基準+20%達成	★★★★	27年度燃費基準+25%達成	★★★★ 又は ★★★★★	27年度燃費基準+25%達成
35万円 (27～30年度) 30万円 (25～26年度)	★★★★	27年度燃費基準+10%達成	★★★★	27年度燃費基準+20%達成	★★★★ 又は ★★★★★	27年度燃費基準+20%達成
25万円	-	-	★★★★	27年度燃費基準+15%達成	★★★★ 又は ★★★★★	27年度燃費基準+15%達成
15万円	★★★★	27年度燃費基準達成	★★★★	27年度燃費基準+10%達成	★★★★ 又は ★★★★★	27年度燃費基準+10%達成
5万円	-	-	★★★★	27年度燃費基準+5%達成	★★★★ 又は ★★★★★	27年度燃費基準+5%達成

★★★★：「平成17年排ガス規制75%低減」又は「平成30年排ガス規制50%低減」

★★★★★：「平成30年排ガス規制75%低減」

(平成29年度税制改正により「平成30年排ガス規制75%低減」及び「平成30年排ガス規制50%低減」を創設)

C バス・トラック2.5t超3.5t以下（ガソリン車（ハイブリッド車を含む））

軽減率	平成25～26年度		平成27～28年度		平成29～30年度	
	排ガス要件	燃費要件	排ガス要件	燃費要件	排ガス要件	燃費要件
45万円	★★★★	27年度燃費基準+10%達成	★★★★	27年度燃費基準+15%達成	★★★★ 又は ★★★★★	27年度燃費基準+15%達成
35万円 (27～30年度) 30万円 (25～26年度)	★★★★	27年度燃費基準+5%達成	★★★★	27年度燃費基準+10%達成	★★★★ 又は ★★★★★	27年度燃費基準+10%達成
	★★★	27年度燃費基準+10%達成	★★★	27年度燃費基準+15%達成	★★★	27年度燃費基準+15%達成
25万円	-	-	★★★★	27年度燃費基準+5%達成	★★★★ 又は ★★★★★	27年度燃費基準+5%達成
	-	-	★★★	27年度燃費基準+10%達成	★★★	27年度燃費基準+10%達成
15万円	★★★★	27年度燃費基準達成	★★★★	27年度燃費基準達成	★★★★ 又は ★★★★★	27年度燃費基準達成
	★★★	27年度燃費基準+5%達成	★★★	27年度燃費基準+5%達成	★★★	27年度燃費基準+5%達成

★★★★：「平成17年排ガス規制50%低減」又は「平成30年排ガス規制25%低減」

★★★★★：「平成17年排ガス規制75%低減」又は「平成30年排ガス規制50%低減」

★★★★★★：「平成30年排ガス規制75%低減」

（平成29年度税制改正により「平成30年排ガス規制75%低減」、「平成30年排ガス規制50%低減」及び「平成30年排ガス規制25%低減」を創設）

D バス・トラック3.5t超（ディーゼル車（ハイブリッド車のみ））

軽減率	平成25～26年度		平成27～28年度		平成29～30年度	
	排ガス要件	燃費要件	排ガス要件	燃費要件	排ガス要件	燃費要件
45万円	21年排出ガス規制+10%低減適合	27年度燃費基準+10%達成	21年排出ガス規制+10%低減適合	27年度燃費基準+15%達成	21年排出ガス規制+10%低減適合 28年排出ガス規制適合(※)	27年度燃費基準+15%達成
35万円 (27～30年度) 30万円 (25～26年度)	21年排出ガス規制+10%低減適合	27年度燃費基準+5%達成	21年排出ガス規制+10%低減適合	27年度燃費基準+10%達成	21年排出ガス規制+10%低減適合	27年度燃費基準+10%達成
	21年排出ガス規制適合	27年度燃費基準+10%達成	21年排出ガス規制適合	27年度燃費基準+15%達成	28年排出ガス規制適合(※)	
25万円	-	-	21年排出ガス規制+10%低減適合	27年度燃費基準+5%達成	21年排出ガス規制+10%低減適合	27年度燃費基準+5%達成
	-	-	21年排出ガス規制適合	27年度燃費基準+10%達成	28年排出ガス規制適合(※)	
15万円	21年排出ガス規制+10%低減適合	27年度燃費基準達成	21年排出ガス規制+10%低減適合	27年度燃費基準達成	21年排出ガス規制+10%低減適合	27年度燃費基準達成
	21年排出ガス規制適合	27年度燃費基準+5%達成	21年排出ガス規制適合	27年度燃費基準+5%達成	28年排出ガス規制適合(※)	

(※)平成29年度税制改正により創設

2. 月別税目別県税調定収入済額

月	区 分	調 定 済 額		収 入 済 額		収入 歩合 %
		本 月 分	累 計	本 月 分	累 計	
		円	円	円	円	
4 月	県 民 税	46,136,963,556	46,136,963,556	1,288,011,668	1,288,011,668	2.79
	( 個 人 )	45,021,058,912	45,021,058,912	655,866,194	655,866,194	1.46
	・均等割及び所得割	44,774,514,244	44,774,514,244	409,321,526	409,321,526	0.91
	・配 当 割	243,293,031	243,293,031	243,293,031	243,293,031	100.00
	・株式等譲渡所得割	3,251,637	3,251,637	3,251,637	3,251,637	100.00
	( 法 人 )	851,788,237	851,788,237	368,034,749	368,034,749	43.21
	( 利 子 割 )	264,116,407	264,116,407	264,110,725	264,110,725	100.00
	事 業 税	3,826,571,958	3,826,571,958	1,978,189,175	1,978,189,175	51.70
	( 個 人 )	284,104,946	284,104,946	23,311,890	23,311,890	8.21
	( 法 人 )	3,542,467,012	3,542,467,012	1,954,877,285	1,954,877,285	55.18
	地 方 消 費 税	-	-	-	-	-
	不 動 産 取 得 税	1,619,440,126	1,619,440,126	484,533,525	484,533,525	29.92
	県 た ば こ 税	639,660,419	639,660,419	146,265	146,265	0.02
	ゴ ル フ 場 利 用 税	368,680,475	368,680,475	368,566,275	368,566,275	99.97
	自 動 車 取 得 税	488,993,477	488,993,477	479,162,700	479,162,700	97.99
	軽 油 引 取 税	4,645,973,073	4,645,973,073	87,380,318	87,380,318	1.88
	自 動 車 税	75,424,489,559	75,424,489,559	1,102,818,697	1,102,818,697	1.46
	月 鉦 区 税	-	-	-	-	-
	固 定 資 産 税	-	-	-	-	-
	狩 猟 税	-	-	-	-	-
	旧 法 に よ る 税	3,718,839	3,718,839	50,000	50,000	1.34
	(料理飲食等消費税)	-	-	-	-	-
	(自動車取得税)	-	-	-	-	-
(軽油引取税)	3,718,839	3,718,839	50,000	50,000	1.34	
(特別地方消費税)	-	-	-	-	-	
計	133,154,491,482	133,154,491,482	5,788,858,623	5,788,858,623	4.35	
5 月	県 民 税	1,677,105,316	47,814,068,872	3,524,197,034	4,812,208,702	10.06
	( 個 人 )	-207,678,877	44,813,380,035	1,368,243,981	2,024,110,175	4.52
	・均等割及び所得割	-259,156,158	44,515,358,086	1,316,766,700	1,726,088,226	3.88
	・配 当 割	47,195,163	290,488,194	47,195,163	290,488,194	100.00
	・株式等譲渡所得割	4,282,118	7,533,755	4,282,118	7,533,755	100.00
	( 法 人 )	1,804,318,200	2,656,106,437	2,075,481,384	2,443,516,133	92.00
	( 利 子 割 )	80,465,993	344,582,400	80,471,669	344,582,394	100.00
	事 業 税	8,139,096,131	11,965,668,089	10,817,646,989	12,795,836,164	106.94
	( 個 人 )	8,078,414	292,183,360	22,442,933	45,754,823	15.66
	( 法 人 )	8,131,017,717	11,673,484,729	10,795,204,056	12,750,081,341	109.22
	地 方 消 費 税	-	-	-	-	-
	不 動 産 取 得 税	940,968,300	2,560,408,426	960,182,414	1,444,715,939	56.43
	県 た ば こ 税	547,247,520	1,186,907,939	639,777,485	639,923,750	53.92
	ゴ ル フ 場 利 用 税	385,579,050	754,259,525	385,693,250	754,259,525	100.00
	自 動 車 取 得 税	428,917,600	917,911,077	424,329,800	903,492,500	98.43
	軽 油 引 取 税	2,195,865,735	6,841,838,808	1,478,048,595	1,565,428,913	22.88
	自 動 車 税	16,373,000	75,440,862,559	36,080,778,816	37,183,597,513	49.29
	月 鉦 区 税	40,927,800	40,927,800	91,200	91,200	0.22
	固 定 資 産 税	-	-	-	-	-
	狩 猟 税	-	-	-	-	-
	旧 法 に よ る 税	-	3,718,839	52,000	102,000	2.74
	(料理飲食等消費税)	-	-	-	-	-
	(自動車取得税)	-	-	-	-	-
(軽油引取税)	-	3,718,839	52,000	102,000	2.74	
(特別地方消費税)	-	-	-	-	-	
計	14,372,080,452	147,526,571,934	54,310,797,583	60,099,656,206	40.74	

月	区 分	調 定 済 額		収 入 済 額		収入 歩合 %
		本 月	分 累 計	本 月	分 累 計	
		円	円	円	円	
6 月	県 民 税	237,493,417,446	285,307,486,318	25,948,974,829	30,761,183,531	10.78
	( 個 人 )	231,238,452,155	276,051,832,190	18,035,386,137	20,059,496,312	7.27
	・均等割及び所得割	231,083,444,339	275,598,802,425	17,880,378,321	19,606,466,547	7.11
	・配 当 割	150,958,842	441,447,036	150,958,842	441,447,036	100.00
	・株式等譲渡所得割	4,048,974	11,582,729	4,048,974	11,582,729	100.00
	( 法 人 )	6,172,388,384	8,828,494,821	7,848,523,877	10,292,040,010	116.58
	( 利 子 割 )	82,576,907	427,159,307	65,064,815	409,647,209	95.90
	事 業 税	33,728,657,083	45,694,325,172	54,712,022,996	67,507,859,160	147.74
	( 個 人 )	112,292,507	404,475,867	28,970,434	74,725,257	18.47
	( 法 人 )	33,616,364,576	45,289,849,305	54,683,052,562	67,433,133,903	148.89
	地 方 消 費 税	1,845,359,660	1,845,359,660	1,845,359,660	1,845,359,660	100.00
	不 動 産 取 得 税	1,113,170,054	3,673,578,480	908,562,481	2,353,278,420	64.06
	県 た ば こ 税	581,013,552	1,767,921,491	547,407,427	1,187,331,177	67.16
	ゴ ル フ 場 利 用 税	441,249,150	1,195,508,675	439,181,575	1,193,441,100	99.83
	自 動 車 取 得 税	526,138,200	1,444,049,277	527,964,500	1,431,457,000	99.13
	軽 油 引 取 税	3,080,663,539	9,922,502,347	1,703,232,418	3,268,661,331	32.94
	自 動 車 税	722,013,683	76,162,876,242	27,268,472,041	64,452,069,554	84.62
	月 鉦 区 税	-	40,927,800	40,789,400	40,880,600	99.88
	固 定 資 産 税	-	-	-	-	-
	狩 猟 税	-	-	-	-	-
	旧 法 に よ る 税	-	3,718,839	50,000	152,000	4.09
	(料理飲食等消費税)	-	-	-	-	-
	(自動車取得税)	-	-	-	-	-
	(軽油引取税)	-	3,718,839	50,000	152,000	4.09
	(特別地方消費税)	-	-	-	-	-
	計	279,531,682,367	427,058,254,301	113,942,017,327	174,041,673,533	40.75
	7 月	県 民 税	3,781,679,301	289,089,165,619	27,748,510,493	58,509,694,024
( 個 人 )		1,591,864,848	277,643,697,038	27,290,275,390	47,349,771,702	17.05
・均等割及び所得割		175,702,191	275,774,504,616	25,874,113,293	45,480,579,840	16.49
・配 当 割		1,411,573,756	1,853,020,792	1,411,573,196	1,853,020,232	100.00
・株式等譲渡所得割		4,588,901	16,171,630	4,588,901	16,171,630	100.00
( 法 人 )		2,108,685,100	10,937,179,921	359,282,083	10,651,322,093	97.39
( 利 子 割 )		81,129,353	508,288,660	98,953,020	508,600,229	100.06
事 業 税		15,510,471,900	61,204,797,072	-6,456,423,829	61,051,435,331	99.75
( 個 人 )		27,364,600	431,840,467	46,943,701	121,668,958	28.17
( 法 人 )		15,483,107,300	60,772,956,605	-6,503,367,530	60,929,766,373	100.26
地 方 消 費 税		-	1,845,359,660	-	1,845,359,660	100.00
不 動 産 取 得 税		1,133,518,200	4,807,096,680	940,832,965	3,294,111,385	68.53
県 た ば こ 税		582,159,297	2,350,080,788	581,105,086	1,768,436,263	75.25
ゴ ル フ 場 利 用 税		375,336,275	1,570,844,950	376,132,300	1,569,573,400	99.92
自 動 車 取 得 税		498,516,000	1,942,565,277	499,326,237	1,930,783,237	99.39
軽 油 引 取 税		3,259,819,388	13,182,321,735	3,344,356,536	6,613,017,867	50.17
自 動 車 税		73,300,800	76,236,177,042	3,779,680,716	68,231,750,270	89.50
月 鉦 区 税		-	40,927,800	47,200	40,927,800	100.00
固 定 資 産 税		-	-	-	-	-
狩 猟 税		-	-	-	-	-
旧 法 に よ る 税		-	3,718,839	52,000	204,000	5.49
(料理飲食等消費税)		-	-	-	-	-
(自動車取得税)		-	-	-	-	-
(軽油引取税)		-	3,718,839	52,000	204,000	5.49
(特別地方消費税)		-	-	-	-	-
計		25,214,801,161	452,273,055,462	30,813,619,704	204,855,293,237	45.29

月	区 分	調 定 済 額		収 入 済 額		収入 歩合 %	
		本 月 分	累 計	本 月 分	累 計		
		円	円	円	円		
8 月	県 民 税	1,713,172,000	290,802,337,619	30,939,082,927	89,448,776,951	30.76	
	( 個 人 )	311,816,021	277,955,513,059	30,071,165,325	77,420,937,027	27.85	
	・均等割及び所得割	247,798,060	276,022,302,676	30,007,147,364	75,487,727,204	27.35	
	・配 当 割	59,977,087	1,912,997,879	59,977,087	1,912,997,319	100.00	
	・株式等譲渡所得割	4,040,874	20,212,504	4,040,874	20,212,504	100.00	
	( 法 人 )	1,303,690,500	12,240,870,421	770,245,351	11,421,567,444	93.31	
	( 利 子 割 )	97,665,479	605,954,139	97,672,251	606,272,480	100.05	
	事 業 税	13,920,099,465	75,124,896,537	4,478,152,386	65,529,587,717	87.23	
	( 個 人 )	6,993,778,300	7,425,618,767	908,848,771	1,030,517,729	13.88	
	( 法 人 )	6,926,321,165	67,699,277,770	3,569,303,615	64,499,069,988	95.27	
	地 方 消 費 税	-	1,845,359,660	-	1,845,359,660	100.00	
	不 動 産 取 得 税	1,473,428,400	6,280,525,080	1,175,990,066	4,470,101,451	71.17	
	県 た ば こ 税	596,586,968	2,946,667,756	581,722,230	2,350,158,493	79.76	
	ゴ ル フ 場 利 用 税	393,373,875	1,964,218,825	392,951,200	1,962,524,600	99.91	
	自 動 車 取 得 税	422,442,900	2,365,008,177	423,089,500	2,353,872,737	99.53	
	軽 油 引 取 税	3,383,226,199	16,565,547,934	3,217,802,290	9,830,820,157	59.34	
	自 動 車 税	-56,824,000	76,179,353,042	2,605,833,190	70,837,583,460	92.99	
	月 鉦 区 税	-	40,927,800	-	40,927,800	100.00	
	固 定 資 産 税	-	-	-	-	-	
	狩 猟 税	-	-	-	-	-	
	旧 法 に よ る 税	-	3,718,839	51,000	255,000	6.86	
	(料理飲食等消費税)	-	-	-	-	-	
	(自動車取得税)	-	-	-	-	-	
	(軽油引取税)	-	3,718,839	51,000	255,000	6.86	
	(特別地方消費税)	-	-	-	-	-	
	計		21,845,505,807	474,118,561,269	43,814,674,789	248,669,968,026	52.45
	9 月	県 民 税	791,770,562	291,594,108,181	21,543,166,540	110,991,943,491	38.06
( 個 人 )		-267,148,019	277,688,365,040	19,999,729,475	97,420,666,502	35.08	
・均等割及び所得割		-373,963,789	275,648,338,887	19,892,912,449	95,380,639,653	34.60	
・配 当 割		101,219,156	2,014,217,035	101,220,412	2,014,217,731	100.00	
・株式等譲渡所得割		5,596,614	25,809,118	5,596,614	25,809,118	100.00	
( 法 人 )		889,448,200	13,130,318,621	1,374,280,495	12,795,847,939	97.45	
( 利 子 割 )		169,470,381	775,424,520	169,156,570	775,429,050	100.00	
事 業 税		4,342,803,500	79,467,700,037	9,330,616,282	74,860,203,999	94.20	
( 個 人 )		153,129,800	7,578,748,567	2,540,468,927	3,570,986,656	47.12	
( 法 人 )		4,189,673,700	71,888,951,470	6,790,147,355	71,289,217,343	99.17	
地 方 消 費 税		61,477,181,443	63,322,541,103	61,477,181,443	63,322,541,103	100.00	
不 動 産 取 得 税		1,808,187,700	8,088,712,780	1,654,882,093	6,124,983,544	75.72	
県 た ば こ 税		608,748,126	3,555,415,882	596,456,543	2,946,615,036	82.88	
ゴ ル フ 場 利 用 税		335,705,500	2,299,924,325	334,883,225	2,297,407,825	99.89	
自 動 車 取 得 税		619,741,500	2,984,749,677	617,174,900	2,971,047,637	99.54	
軽 油 引 取 税		3,305,997,263	19,871,545,197	3,237,777,921	13,068,598,078	65.77	
自 動 車 税		63,062,700	76,242,415,742	1,280,959,542	72,118,543,002	94.59	
月 鉦 区 税		132,900	41,060,700	-	40,927,800	99.68	
固 定 資 産 税		-	-	-	-	-	
狩 猟 税		-	-	-	-	-	
旧 法 に よ る 税		-	3,718,839	1,000	256,000	6.88	
(料理飲食等消費税)		-	-	-	-	-	
(自動車取得税)		-	-	-	-	-	
(軽油引取税)		-	3,718,839	1,000	256,000	6.88	
(特別地方消費税)		-	-	-	-	-	
計			73,353,331,194	547,471,892,463	100,073,099,489	348,743,067,515	63.70



月	区 分	調 定 済 額		収 入 済 額		収入 歩合 %
		本 月 分	累 計	本 月 分	累 計	
		円	円	円	円	
10 月	県 民 税	1,603,195,757	293,197,303,938	25,950,613,421	136,942,556,912	46.71
	( 個 人 )	283,205,322	277,971,570,362	24,964,456,398	122,385,122,900	44.03
	・均等割及び所得割	125,264,963	275,773,603,850	24,806,464,226	120,187,103,879	43.58
	・配 当 割	151,588,408	2,165,805,443	151,640,221	2,165,857,952	100.00
	・株式等譲渡所得割	6,351,951	32,161,069	6,351,951	32,161,069	100.00
	( 法 人 )	1,039,931,900	14,170,250,521	706,078,885	13,501,926,824	95.28
	( 利 子 割 )	280,058,535	1,055,483,055	280,078,138	1,055,507,188	100.00
	事 業 税	5,088,972,300	84,556,672,337	3,235,392,451	78,095,596,450	92.36
	( 個 人 )	136,403,400	7,715,151,967	187,950,351	3,758,937,007	48.72
	( 法 人 )	4,952,568,900	76,841,520,370	3,047,442,100	74,336,659,443	96.74
	地 方 消 費 税	-	63,322,541,103	-	63,322,541,103	100.00
	不 動 産 取 得 税	1,830,267,800	9,918,980,580	1,608,335,972	7,733,319,516	77.96
	県 た ば こ 税	582,544,821	4,137,960,703	608,888,034	3,555,503,070	85.92
	ゴ ル フ 場 利 用 税	343,547,725	2,643,472,050	344,078,525	2,641,486,350	99.92
	自 動 車 取 得 税	479,672,800	3,464,422,477	479,857,900	3,450,905,537	99.61
	軽 油 引 取 税	3,348,938,948	23,220,484,145	3,316,137,104	16,384,735,182	70.56
	自 動 車 税	-9,653,458	76,232,762,284	537,934,318	72,656,477,320	95.31
	月 鉦 区 税	-	41,060,700	-	40,927,800	99.68
	固 定 資 産 税	-	-	-	-	-
	狩 猟 税	27,809,600	27,809,600	21,661,200	21,661,200	77.89
	旧 法 に よ る 税	-	3,718,839	51,000	307,000	8.26
	(料理飲食等消費税)	-	-	-	-	-
	(自動車取得税)	-	-	-	-	-
	(軽油引取税)	-	3,718,839	51,000	307,000	8.26
	(特別地方消費税)	-	-	-	-	-
	計		13,295,296,293	560,767,188,756	36,102,949,925	384,846,017,440
11 月	県 民 税	5,490,544,092	298,687,848,030	21,001,521,897	157,944,078,809	52.88
	( 個 人 )	182,610,964	278,154,181,326	19,318,384,412	141,703,507,312	50.94
	・均等割及び所得割	126,409,505	275,900,013,355	19,262,231,772	139,449,335,651	50.54
	・配 当 割	52,274,598	2,218,080,041	52,225,779	2,218,083,731	100.00
	・株式等譲渡所得割	3,926,861	36,087,930	3,926,861	36,087,930	100.00
	( 法 人 )	5,201,758,400	19,372,008,921	1,576,964,164	15,078,890,988	77.84
	( 利 子 割 )	106,174,728	1,161,657,783	106,173,321	1,161,680,509	100.00
	事 業 税	34,187,797,400	118,744,469,737	10,377,665,417	88,473,261,867	74.51
	( 個 人 )	64,201,500	7,779,353,467	940,841,731	4,699,778,738	60.41
	( 法 人 )	34,123,595,900	110,965,116,270	9,436,823,686	83,773,483,129	75.50
	地 方 消 費 税	-	63,322,541,103	-	63,322,541,103	100.00
	不 動 産 取 得 税	2,134,342,700	12,053,323,280	1,919,808,025	9,653,127,541	80.09
	県 た ば こ 税	576,194,167	4,714,154,870	582,508,830	4,138,011,900	87.78
	ゴ ル フ 場 利 用 税	434,966,175	3,078,438,225	435,326,700	3,076,813,050	99.95
	自 動 車 取 得 税	540,064,300	4,004,486,777	541,388,000	3,992,293,537	99.70
	軽 油 引 取 税	3,414,033,550	26,634,517,695	3,390,055,300	19,774,790,482	74.24
	自 動 車 税	20,541,000	76,253,303,284	608,449,369	73,264,926,689	96.08
	月 鉦 区 税	163,600	41,224,300	132,900	41,060,700	99.60
	固 定 資 産 税	-	-	-	-	-
	狩 猟 税	5,406,700	33,216,300	11,763,900	33,425,100	100.63
	旧 法 に よ る 税	-	3,718,839	2,640,310	2,947,310	79.25
	(料理飲食等消費税)	-	-	-	-	-
	(自動車取得税)	-	-	-	-	-
	(軽油引取税)	-	3,718,839	2,640,310	2,947,310	79.25
	(特別地方消費税)	-	-	-	-	-
	計		46,804,053,684	607,571,242,440	38,871,260,648	423,717,278,088

月	区 分	調 定 済 額		収 入 済 額		収入 歩合 %
		本 月 分	累 計	本 月 分	累 計	
		円	円	円	円	
12 月	県 民 税	2,128,251,740	300,816,099,770	31,234,922,652	189,179,001,461	62.89
	( 個 人 )	425,397,534	278,579,578,860	25,427,535,059	167,131,042,371	59.99
	・均等割及び所得割	121,024,342	276,021,037,697	25,123,150,374	164,572,486,025	59.62
	・配 当 割	298,896,474	2,516,976,515	298,907,967	2,516,991,698	100.00
	・株式等譲渡所得割	5,476,718	41,564,648	5,476,718	41,564,648	100.00
	( 法 人 )	1,595,063,700	20,967,072,621	5,699,616,416	20,778,507,404	99.10
	( 利 子 割 )	107,790,506	1,269,448,289	107,771,177	1,269,451,686	100.00
	事 業 税	10,609,549,200	129,354,018,937	40,678,803,332	129,152,065,199	99.84
	( 個 人 )	85,692,100	7,865,045,567	2,652,625,053	7,352,403,791	93.48
	( 法 人 )	10,523,857,100	121,488,973,370	38,026,178,279	121,799,661,408	100.26
	地 方 消 費 税	35,861,262,570	99,183,803,673	35,861,262,570	99,183,803,673	100.00
	不 動 産 取 得 税	1,812,477,400	13,865,800,680	2,070,158,394	11,723,285,935	84.55
	県 た ば こ 税	546,325,675	5,260,480,545	576,166,494	4,714,178,394	89.61
	ゴ ル フ 場 利 用 税	402,231,600	3,480,669,825	402,786,125	3,479,599,175	99.97
	自 動 車 取 得 税	539,588,600	4,544,075,377	541,688,600	4,533,982,137	99.78
	軽 油 引 取 税	3,442,658,235	30,077,175,930	3,438,859,639	23,213,650,121	77.18
	自 動 車 税	19,446,300	76,272,749,584	551,454,016	73,816,380,705	96.78
	月 鉦 区 税	-	41,224,300	-	41,060,700	99.60
	固 定 資 産 税	-	-	-	-	-
	狩 猟 税	593,600	33,809,900	379,300	33,804,400	99.98
	旧 法 に よ る 税	-	3,718,839	51,000	2,998,310	80.62
	(料理飲食等消費税)	-	-	-	-	-
	(自動車取得税)	-	-	-	-	-
	(軽油引取税)	-	3,718,839	51,000	2,998,310	80.62
	(特別地方消費税)	-	-	-	-	-
	計	55,362,384,920	662,933,627,360	115,356,532,122	539,073,810,210	81.32
1 月	県 民 税	8,816,143,402	309,632,243,172	27,648,236,056	216,827,237,517	70.03
	( 個 人 )	8,271,102,284	286,850,681,144	27,169,815,749	194,300,858,120	67.74
	・均等割及び所得割	97,687,568	276,118,725,265	18,996,408,651	183,568,894,676	66.48
	・配 当 割	3,938,177,456	6,455,153,971	3,938,169,838	6,455,161,536	100.00
	・株式等譲渡所得割	4,235,237,260	4,276,801,908	4,235,237,260	4,276,801,908	100.00
	( 法 人 )	392,612,900	21,359,685,521	325,992,040	21,104,499,444	98.81
	( 利 子 割 )	152,428,218	1,421,876,507	152,428,267	1,421,879,953	100.00
	事 業 税	1,936,688,200	131,290,707,137	1,352,513,660	130,504,578,859	99.40
	( 個 人 )	77,919,100	7,942,964,667	154,937,352	7,507,341,143	94.52
	( 法 人 )	1,858,769,100	123,347,742,470	1,197,576,308	122,997,237,716	99.72
	地 方 消 費 税	-	99,183,803,673	-	99,183,803,673	100.00
	不 動 産 取 得 税	1,536,522,900	15,402,323,580	1,785,302,239	13,508,588,174	87.70
	県 た ば こ 税	626,988,692	5,887,469,237	546,334,128	5,260,512,522	89.35
	ゴ ル フ 場 利 用 税	421,355,075	3,902,024,900	420,221,725	3,899,820,900	99.94
	自 動 車 取 得 税	551,797,800	5,095,873,177	482,417,400	5,016,399,537	98.44
	軽 油 引 取 税	3,569,965,371	33,647,141,301	3,308,793,062	26,522,443,183	78.83
	自 動 車 税	13,417,200	76,286,166,784	257,339,456	74,073,720,161	97.10
	月 鉦 区 税	-	41,224,300	163,600	41,224,300	100.00
	固 定 資 産 税	-	-	-	-	-
	狩 猟 税	115,400	33,925,300	120,900	33,925,300	100.00
	旧 法 に よ る 税	-	3,718,839	51,000	3,049,310	82.00
	(料理飲食等消費税)	-	-	-	-	-
	(自動車取得税)	-	-	-	-	-
	(軽油引取税)	-	3,718,839	51,000	3,049,310	82.00
	(特別地方消費税)	-	-	-	-	-
	計	17,472,994,040	680,406,621,400	35,801,493,226	574,875,303,436	84.49

月	区 分	調 定 済 額		収 入 済 額		収入
		本 月 分	累 計	本 月 分	累 計	
		円	円	円	円	%
1	県 民 税	989,745,809	310,621,988,981	21,271,202,423	238,098,439,940	76.65
	( 個 人 )	194,481,776	287,045,162,920	20,576,769,546	214,877,627,666	74.86
	・均等割及び所得割	112,617,767	276,231,343,032	20,494,884,327	204,063,779,003	73.87
	・配 当 割	76,826,630	6,531,980,601	76,847,840	6,532,009,376	100.00
	・株式等譲渡所得割	5,037,379	4,281,839,287	5,037,379	4,281,839,287	100.00
	( 法 人 )	678,119,800	22,037,805,321	576,426,238	21,680,925,682	98.38
	( 利 子 割 )	117,144,233	1,539,020,740	118,006,639	1,539,886,592	100.06
2	事 業 税	3,162,689,800	134,453,396,937	2,893,254,177	133,397,833,036	99.21
	( 個 人 )	72,170,700	8,015,135,367	102,924,651	7,610,265,794	94.95
	( 法 人 )	3,090,519,100	126,438,261,570	2,790,329,526	125,787,567,242	99.49
	地 方 消 費 税	-	99,183,803,673	-	99,183,803,673	100.00
	不 動 産 取 得 税	1,114,450,400	16,516,773,980	1,286,389,902	14,794,978,076	89.58
	県 た ば こ 税	497,346,729	6,384,815,966	626,975,574	5,887,488,096	92.21
	ゴ ル フ 場 利 用 税	309,956,125	4,211,981,025	309,729,400	4,209,550,300	99.94
	自 動 車 取 得 税	606,648,200	5,702,521,377	631,927,786	5,648,327,323	99.05
	軽 油 引 取 税	3,059,004,033	36,706,145,334	3,484,794,440	30,007,237,623	81.75
	自 動 車 税	-21,507,800	76,264,658,984	165,423,369	74,239,143,530	97.34
月	鉦 区 税	-	41,224,300	-	41,224,300	100.00
	固 定 資 産 税	-	-	-	-	-
	狩 猟 税	-	33,925,300	-	33,925,300	100.00
	旧 法 に よ る 税	-	3,718,839	50,000	3,099,310	83.34
	(料理飲食等消費税)	-	-	-	-	-
	(自動車取得税)	-	-	-	-	-
	(軽油引取税)	-	3,718,839	50,000	3,099,310	83.34
	(特別地方消費税)	-	-	-	-	-
	計	9,718,333,296	690,124,954,696	30,669,747,071	605,545,050,507	87.74
	出 納	県 民 税	4,728,229,595	315,350,218,576	58,620,641,224	296,719,081,164
( 個 人 )		3,400,452,303	290,445,615,223	57,095,509,087	271,973,136,753	93.64
	・均等割及び所得割	3,340,376,795	279,571,719,827	57,035,462,354	261,099,241,357	93.39
	・配 当 割	51,894,558	6,583,875,159	51,865,783	6,583,875,159	100.00
	・株式等譲渡所得割	8,180,950	4,290,020,237	8,180,950	4,290,020,237	100.00
	( 法 人 )	1,220,157,556	23,257,962,877	1,418,378,253	23,099,303,935	99.32
	( 利 子 割 )	107,619,736	1,646,640,476	106,753,884	1,646,640,476	100.00
事 業 税	事 業 税	6,540,142,552	140,993,539,489	7,033,636,191	140,431,469,227	99.60
	( 個 人 )	16,666,786	8,031,802,153	128,804,465	7,739,070,259	96.36
	( 法 人 )	6,523,475,766	132,961,737,336	6,904,831,726	132,692,398,968	99.80
閉 鎖 日 現 在	地 方 消 費 税	96,155,196,327	195,339,000,000	96,155,196,327	195,339,000,000	100.00
	不 動 産 取 得 税	1,867,619,100	18,384,393,080	2,648,777,210	17,443,755,286	94.88
	県 た ば こ 税	499,941,305	6,884,757,271	997,269,175	6,884,757,271	100.00
	ゴ ル フ 場 利 用 税	272,456,950	4,484,437,975	274,887,675	4,484,437,975	100.00
	自 動 車 取 得 税	398,368,100	6,100,889,477	438,127,400	6,086,454,723	99.76
	軽 油 引 取 税	3,249,505,723	39,955,651,057	9,941,043,917	39,948,281,540	99.98
	自 動 車 税	8,030,419	76,272,689,403	232,734,686	74,471,878,216	97.64
	鉦 区 税	-	41,224,300	-	41,224,300	100.00
	固 定 資 産 税	-	-	-	-	-
	狩 猟 税	-	33,925,300	-	33,925,300	100.00
	旧 法 に よ る 税	-	3,718,839	52,000	3,151,310	84.74
	(料理飲食等消費税)	-	-	-	-	-
	(自動車取得税)	-	-	-	-	-
	(軽油引取税)	-	3,718,839	52,000	3,151,310	84.74
	(特別地方消費税)	-	-	-	-	-
	計	113,719,490,071	803,844,444,767	176,342,365,805	781,887,416,312	97.27

(注) 出納閉鎖日現在の表にあたっては、本月分を3月～5月に読み替える

(単位：円)

### 3. 平成28年度都道府県税

	調 定 済 額				
	28年度			27年度	前年比 (%)
	現年課税分	滞納繰越分	合 計	計	
都道府県民税個人分	5,084,784,998	241,956,311	5,326,741,311	5,440,574,533	97.9
（均等割及び所得割）	4,880,112,624	241,956,311	5,122,068,934	5,062,129,619	101.2
（配当割）	128,159,786	-	128,159,786	189,759,515	67.5
（株式等譲渡所得割）	76,512,589	-	76,512,589	188,685,400	40.6
都道府県民税法人分	753,088,174	5,316,244	758,404,418	849,371,107	89.3
都道府県民税利子割	44,451,352	-	44,451,352	95,378,787	46.6
事業税	4,259,671,956	18,929,613	4,278,601,567	3,722,740,687	114.9
（個人分）	198,234,108	5,589,724	203,823,831	200,441,795	101.7
（法人分）	4,061,437,848	13,339,889	4,074,777,736	3,522,298,892	115.7
地方消費税	4,702,828,008	-	4,702,828,008	4,974,194,744	94.5
（譲渡割）	3,606,564,139	-	3,606,564,139	3,707,589,226	97.3
（貨物割）	1,096,263,867	-	1,096,263,867	1,266,605,517	86.6
不動産取得税	401,206,140	13,809,871	415,016,009	396,729,687	104.6
都道府県たばこ税	148,902,584	64	148,902,648	153,023,062	97.3
ゴルフ場利用税	45,928,017	91,408	46,019,425	47,651,442	96.6
自動車取得税	146,070,430	5,910	146,076,340	137,308,834	106.4
軽油引取税	931,856,853	13,125,004	944,981,858	937,782,683	100.8
自動車税	1,534,508,893	20,537,172	1,555,046,063	1,567,105,191	99.2
鉦区税	332,036	14,964	347,000	343,752	100.9
固定資産税	2,792,787	-	2,792,787	2,260,898	123.5
法定外普通税	39,887,458	-	39,887,458	39,658,139	100.6
狩猟税	881,072	-	881,072	935,249	94.2
法定外目的税	8,881,059	399,923	9,280,983	9,339,352	99.4
旧法による税	89	1,109,963	1,110,053	1,648,218	67.3
	-	-	-	-	-
	-	-	-	-	-
	18,106,071,909	315,296,450	18,421,368,360	18,376,046,373	100.2

# 徴 収 実 績 ( 決 算 見 込 額 )

地方行財政調査会資料

出納閉鎖日現在

(単位：千円、千円未満四捨五入)

収 入 済 額					収入歩合	
28年度			27年度	前年比 (%)	28年度	27年度
現年課税分	滞納繰越分	合計	計			
5,015,186,054	78,267,214	5,093,453,268	5,171,685,613	98.5	95.6	95.1
4,810,513,675	78,267,214	4,888,780,890	4,793,240,698	102.0	95.4	94.7
128,159,787	-	128,159,787	189,759,515	67.5	100.0	100.0
76,512,589	-	76,512,589	188,685,400	40.6	100.0	100.0
752,349,961	1,111,543	753,461,505	843,467,120	89.3	99.3	99.3
44,451,375	-	44,451,375	95,382,539	46.6	100.0	100.0
4,257,726,285	3,552,531	4,261,278,816	3,703,388,298	115.1	99.6	99.5
196,243,599	1,717,098	197,960,698	193,883,286	102.1	97.1	96.7
4,061,482,686	1,835,433	4,063,318,118	3,509,505,012	115.8	99.7	99.6
4,702,828,008	-	4,702,828,008	4,974,194,744	94.5	100.0	100.0
3,606,564,139	-	3,606,564,139	3,707,589,226	97.3	100.0	100.0
1,096,263,867	-	1,096,263,867	1,266,605,517	86.6	100.0	100.0
392,512,784	4,204,570	396,717,355	376,758,393	105.3	95.6	95.0
148,900,994	64	148,901,058	153,022,953	97.3	100.0	100.0
45,889,890	50,461	45,940,351	47,538,139	96.6	99.8	99.8
146,057,414	2,193	146,059,607	137,298,254	106.4	100.0	100.0
921,176,126	11,981,463	933,157,590	924,527,773	100.9	98.7	98.6
1,527,853,072	7,073,860	1,534,926,933	1,542,803,094	99.5	98.7	98.4
329,703	1,747	331,450	327,239	101.3	95.5	95.2
2,792,787	-	2,792,787	2,260,898	123.5	100.0	100.0
39,887,458	-	39,887,458	39,658,139	100.6	100.0	100.0
881,072	-	881,072	935,249	94.2	100.0	100.0
8,838,141	92,375	8,930,517	8,939,428	99.9	96.2	95.7
89	31,295	31,385	52,006	60.3	2.8	3.2
-	-	-	-	-	-	-
-	-	-	-	-	-	-
18,007,661,219	106,369,320	18,114,030,540	18,022,239,888	100.5	98.3	98.1

## 4. 各 都 道 府 県 別 予 算 額

平成28年度

区 分	予算額	調定額		
		現年課税分	滞納繰越分	合計
	千円	千円	千円	千円
北海道	602,492,088	603,085,911	13,475,280	616,561,191
青森	142,552,583	142,911,689	2,364,083	145,275,772
岩手	132,026,000	133,213,292	2,004,043	135,217,335
宮城	313,530,000	313,726,389	4,735,021	318,461,410
秋田	90,292,683	90,958,507	1,582,307	92,540,813
山形	109,000,000	109,333,062	1,602,843	110,935,905
福島	238,128,420	238,432,083	4,330,227	242,762,310
茨城	366,303,665	367,666,638	7,489,341	375,155,979
栃木	242,500,000	242,954,980	5,358,768	248,313,748
群馬	250,000,000	251,544,331	4,712,352	256,256,683
埼玉	760,400,000	769,466,687	21,104,088	790,570,775
千葉	932,717,000	939,761,990	23,076,345	962,838,335
東京都	3,909,814,524	3,903,467,380	52,321,877	3,955,789,257
神奈川県	1,227,227,679	1,236,688,843	21,327,128	1,258,015,972
新潟	270,006,000	270,556,780	3,024,764	273,581,544
富山	138,760,000	139,934,499	2,624,714	142,559,212
石川	147,515,473	149,821,369	3,211,395	153,032,764
福井	108,968,025	109,370,536	1,930,977	111,301,513
山梨	95,021,636	95,382,181	1,898,671	97,280,852
長野	230,132,340	230,215,035	3,365,436	233,580,471
岐阜	235,600,000	239,271,235	5,217,375	244,488,610
静岡	488,200,000	489,945,164	9,364,556	499,309,720
愛知県	1,257,800,000	1,265,191,501	19,538,349	1,284,729,850
三重	241,099,000	242,298,857	4,055,831	246,354,688
滋賀	156,140,000	158,570,218	3,669,661	162,239,879
京都	285,860,012	278,973,386	4,398,785	283,372,171
大阪	1,395,285,400	1,415,718,231	23,346,276	1,439,064,507
兵庫県	701,827,000	707,055,274	13,346,922	720,402,196
奈良	114,500,000	115,343,526	3,177,734	118,521,260
和歌山	90,750,000	91,646,243	1,520,633	93,166,876
鳥取	52,665,438	52,867,466	707,443	53,574,909
島根	67,501,717	67,894,111	565,539	68,459,650
岡山	232,545,137	234,878,289	4,109,028	238,987,317
広島	343,618,040	348,205,847	6,163,060	354,368,907
山口	172,393,282	174,159,177	2,529,576	176,688,753
徳島	75,000,000	76,564,809	1,318,506	77,883,315
香川	122,329,011	123,920,541	1,718,666	125,639,207
愛媛	144,300,000	144,989,732	1,912,514	146,902,247
高知	64,983,921	65,130,780	965,029	66,095,809
福岡	630,256,714	634,024,278	11,810,898	645,835,176
佐賀	83,893,000	84,667,175	1,103,990	85,771,165
長崎	113,458,553	113,618,946	1,830,920	115,449,866
熊本	149,740,365	151,812,218	3,074,057	154,886,275
大分	123,076,000	122,966,661	2,125,716	125,092,377
宮崎	97,730,000	98,719,704	1,537,442	100,257,146
鹿児島	146,034,724	146,958,972	2,685,983	149,644,955
沖縄	120,918,349	122,187,387	1,962,301	124,149,688
合計	18,014,893,779	18,106,071,909	315,296,450	18,421,368,360

# 及び決算（見込）額

地方行財政調査会資料

出納閉鎖日現在 (単位：千円、千円未満四捨五入)

収入額			収入歩合		
現年課税分	滞納繰越分	合計	現年課税分	滞納繰越分	合計
千円	千円	千円			%
598,418,771	5,422,727	603,841,498	99.2	40.2	97.9
142,318,552	590,107	142,908,659	99.6	25.0	98.4
132,398,484	912,580	133,311,064	99.4	45.5	98.6
312,119,946	1,701,509	313,821,455	99.5	35.9	98.5
90,583,066	348,741	90,931,807	99.6	22.0	98.3
108,953,219	409,567	109,362,786	99.7	25.6	98.6
237,006,062	1,427,774	238,433,836	99.4	33.0	98.2
365,704,154	2,312,465	368,016,619	99.5	30.9	98.1
241,720,787	1,406,192	243,126,979	99.5	26.2	97.9
250,399,113	1,147,079	251,546,192	99.5	24.3	98.2
763,407,534	6,614,844	770,022,378	99.2	31.3	97.4
934,125,744	6,755,562	940,881,306	99.4	29.3	97.7
3,885,023,498	19,566,638	3,904,590,136	99.5	37.4	98.7
1,228,543,045	8,621,944	1,237,164,989	99.3	40.4	98.3
269,743,235	793,670	270,536,905	99.7	26.2	98.9
138,935,440	827,772	139,763,212	99.3	31.5	98.0
149,030,414	851,952	149,882,366	99.5	26.5	97.9
108,954,405	565,452	109,519,857	99.6	29.3	98.4
94,897,185	512,385	95,409,570	99.5	27.0	98.1
229,226,351	1,052,583	230,278,934	99.6	31.3	98.6
237,585,460	1,627,720	239,213,180	99.3	31.2	97.8
487,569,613	2,761,197	490,330,810	99.5	29.5	98.2
1,259,803,071	6,543,085	1,266,346,156	99.6	33.5	98.6
240,931,783	1,440,784	242,372,567	99.4	35.5	98.4
157,172,928	1,238,583	158,411,511	99.1	33.8	97.6
277,356,572	2,050,187	279,406,759	99.4	46.6	98.6
1,408,346,209	7,535,660	1,415,881,869	99.5	32.3	98.4
703,566,300	3,864,837	707,431,137	99.5	29.0	98.2
114,690,744	808,014	115,498,758	99.4	25.4	97.4
90,889,744	435,837	91,325,581	99.2	28.7	98.0
52,685,621	203,980	52,889,601	99.7	28.8	98.7
67,692,145	185,440	67,877,585	99.7	32.8	99.1
233,648,286	1,392,864	235,041,150	99.5	33.9	98.3
345,921,426	2,150,441	348,071,867	99.3	34.9	98.2
173,211,864	982,481	174,194,345	99.5	38.8	98.6
76,259,471	360,869	76,620,340	99.6	27.4	98.4
123,328,244	545,772	123,874,016	99.5	31.8	98.6
144,430,301	538,660	144,968,962	99.6	28.2	98.7
64,787,470	369,144	65,156,614	99.5	38.3	98.6
629,217,670	4,775,320	633,992,990	99.2	40.4	98.2
84,227,030	474,471	84,701,501	99.5	43.0	98.8
113,003,034	671,408	113,674,442	99.5	36.7	98.5
150,982,290	802,323	151,784,613	99.5	26.1	98.0
122,511,164	640,677	123,151,841	99.6	30.1	98.4
98,177,938	559,310	98,737,248	99.5	36.4	98.5
146,436,162	835,957	147,272,120	99.6	31.1	98.4
121,719,674	732,756	122,452,430	99.6	37.3	98.6
<b>18,007,661,219</b>	<b>106,369,320</b>	<b>18,114,030,540</b>	<b>99.5</b>	<b>33.7</b>	<b>98.3</b>

## 5. 各都道府県別税目別決算（見込）額

平成28年度

出納閉鎖日現在（単位：千円、千円未満四捨五入）

地方行財政調査会資料

区分	個人都道府県民税			均等割及び所得割			配当割		
	調定額	収入額	収入歩合	調定額	収入額	収入歩合	調定額	収入額	収入歩合
	千円	千円	%	千円	千円	%	千円	千円	%
北海道	174,628,120	166,300,186	95.2	171,391,740	163,063,806	95.1	2,018,140	2,018,140	100.0
青森	35,450,594	33,341,224	94.0	34,928,120	32,818,750	94.0	346,529	346,529	100.0
岩手	36,739,832	35,424,646	96.4	36,138,603	34,823,417	96.4	385,078	385,078	100.0
宮城	83,957,183	80,121,031	95.4	82,271,850	78,435,698	95.3	1,068,886	1,068,886	100.0
秋田	26,661,339	25,416,694	95.3	26,190,671	24,946,027	95.2	307,251	307,251	100.0
山形	32,956,726	31,623,788	96.0	32,277,819	30,944,881	95.9	447,962	447,962	100.0
福島	63,867,130	60,739,600	95.1	62,418,157	59,290,627	95.0	934,953	934,953	100.0
茨城	112,242,369	106,977,401	95.3	108,886,521	103,621,553	95.2	2,114,885	2,114,885	100.0
栃木	76,105,573	71,471,828	93.9	73,981,529	69,347,784	93.7	1,346,208	1,346,208	100.0
群馬	72,540,040	68,425,143	94.3	70,400,246	66,285,349	94.2	1,352,952	1,352,952	100.0
埼玉	323,954,289	305,663,813	94.4	312,947,559	294,657,083	94.2	6,838,665	6,838,665	100.0
千葉	290,445,615	271,973,137	93.6	279,571,720	261,099,242	93.4	6,583,875	6,583,875	100.0
東京	914,881,664	878,758,892	96.1	871,885,915	835,763,143	95.9	27,178,041	27,178,041	100.0
神奈川	481,547,982	465,783,227	96.7	462,563,618	446,798,863	96.6	11,732,020	11,732,020	100.0
新潟	71,640,346	69,165,404	96.5	69,547,444	67,072,502	96.4	1,312,506	1,312,506	100.0
富山	40,525,061	38,480,053	95.0	38,950,187	36,905,179	94.7	1,051,855	1,051,855	100.0
石川	43,199,685	40,890,435	94.7	41,859,153	39,549,903	94.5	825,972	825,972	100.0
福井	28,835,109	27,334,057	94.8	27,743,439	26,242,387	94.6	683,239	683,239	100.0
山梨	29,788,338	28,415,259	95.4	28,909,018	27,535,939	95.3	554,537	554,537	100.0
長野	72,509,196	69,892,816	96.4	70,299,994	67,683,614	96.3	1,394,424	1,394,424	100.0
岐阜	76,157,422	72,374,150	95.0	73,518,839	69,735,567	94.9	1,662,305	1,662,305	100.0
静岡	152,639,076	145,087,268	95.1	147,061,456	139,509,648	94.9	3,169,800	3,169,800	100.0
愛知	364,253,242	349,405,468	95.9	347,564,718	332,716,944	95.7	10,995,677	10,995,677	100.0
三重	71,082,896	67,873,338	95.5	68,263,442	65,053,884	95.3	1,775,811	1,775,811	100.0
滋賀	54,528,707	52,144,757	95.6	52,644,765	50,260,815	95.5	1,146,251	1,146,251	100.0
京都	100,135,365	97,599,031	97.5	95,069,874	92,533,540	97.3	3,188,616	3,188,616	100.0
大阪	351,471,921	337,087,958	95.9	334,362,882	319,978,919	95.7	10,756,298	10,756,298	100.0
兵庫	237,254,478	226,631,218	95.5	224,238,557	213,615,297	95.3	7,999,458	7,999,458	100.0
奈良	52,970,591	50,966,836	96.2	49,570,117	47,566,362	96.0	2,237,788	2,237,788	100.0
和歌山	30,318,060	29,189,569	96.3	28,814,602	27,686,111	96.1	1,003,742	1,003,742	100.0
鳥取	16,425,504	15,867,769	96.6	15,885,428	15,327,693	96.5	339,697	339,697	100.0
島根	20,264,167	19,845,551	97.9	19,710,920	19,292,304	97.9	334,521	334,521	100.0
岡山	67,133,943	64,043,210	95.4	64,320,313	61,229,580	95.2	1,682,440	1,682,440	100.0
広島	109,741,217	105,131,304	95.8	106,065,185	101,455,272	95.7	2,374,364	2,374,364	100.0
山口	47,066,704	45,081,957	95.8	45,499,615	43,514,868	95.6	979,286	979,286	100.0
徳島	24,796,422	23,803,354	96.0	23,029,723	22,036,655	95.7	1,091,254	1,091,254	100.0
香川	34,602,843	33,260,969	96.1	32,991,467	31,649,593	95.9	1,086,744	1,086,744	100.0
愛媛	42,362,578	40,894,056	96.5	40,794,389	39,325,867	96.4	945,123	945,123	100.0
高知	21,261,160	20,589,025	96.8	20,619,556	19,947,421	96.7	403,772	403,772	100.0
福岡	180,378,373	171,593,095	95.1	174,835,175	166,049,897	95.0	3,328,701	3,328,701	100.0
佐賀	24,031,507	23,245,656	96.7	23,471,822	22,685,971	96.7	337,724	337,724	100.0
長崎	39,346,882	37,863,555	96.2	38,507,819	37,024,492	96.1	529,718	529,718	100.0
熊本	50,881,094	48,318,027	95.0	49,684,207	47,121,140	94.8	693,466	693,466	100.0
大分	34,036,282	32,813,258	96.4	33,271,524	32,048,500	96.3	460,968	460,968	100.0
宮崎	29,776,615	28,544,334	95.9	29,140,424	27,908,143	95.8	365,435	365,435	100.0
鹿児島	44,433,419	42,607,309	95.9	43,645,086	41,818,977	95.8	461,726	461,726	100.0
沖縄	36,914,652	35,392,611	95.9	36,323,726	34,801,684	95.8	331,123	331,124	100.0
合計	5,326,741,311	5,093,453,268	95.6	5,122,068,934	4,888,780,890	95.4	128,159,786	128,159,787	100.0



平成28年度

区 分	株式等譲渡所得割			法人都道府県民税			都道府県民税利子割		
	調定額	収入額	収入歩合	調定額	収入額	収入歩合	調定額	収入額	収入歩合
	千円	千円	%	千円	千円	%	千円	千円	%
北海道	1,218,240	1,218,240	100.0	19,059,921	18,866,114	99.0	1,340,740	1,340,740	100.0
青森	175,945	175,945	100.0	3,883,044	3,866,933	99.6	330,051	330,051	100.0
岩手	216,151	216,151	100.0	5,093,571	5,081,584	99.8	262,811	262,811	100.0
宮城	616,447	616,447	100.0	13,394,267	13,358,379	99.7	505,429	505,429	100.0
秋田	163,417	163,417	100.0	3,236,413	3,217,210	99.4	272,470	272,470	100.0
山形	230,945	230,945	100.0	3,865,125	3,844,025	99.5	359,469	359,469	100.0
福島	514,020	514,020	100.0	8,734,048	8,670,866	99.3	446,885	446,885	100.0
茨城	1,240,963	1,240,963	100.0	12,844,849	12,775,829	99.5	642,963	642,963	100.0
栃木	777,836	777,836	100.0	9,856,450	9,813,380	99.6	432,602	432,602	100.0
群馬	786,842	786,842	100.0	12,661,649	12,634,805	99.8	528,014	528,014	100.0
埼玉	4,168,065	4,168,065	100.0	25,105,298	24,990,801	99.5	1,871,831	1,871,831	100.0
千葉	4,290,020	4,290,020	100.0	23,257,963	23,099,304	99.3	1,646,641	1,646,641	100.0
東京	15,817,708	15,817,708	100.0	225,988,722	223,401,066	98.9	8,122,868	8,122,874	100.0
神奈川	7,252,343	7,252,343	100.0	38,947,941	38,928,369	99.9	2,557,896	2,557,913	100.0
新潟	780,396	780,396	100.0	9,030,636	9,004,341	99.7	630,471	630,471	100.0
富山	523,018	523,018	100.0	5,002,014	4,984,056	99.6	373,454	373,454	100.0
石川	514,560	514,560	100.0	6,556,592	6,511,203	99.3	331,271	331,271	100.0
福井	408,431	408,431	100.0	3,840,547	3,817,190	99.4	281,834	281,834	100.0
山梨	324,783	324,783	100.0	4,283,465	4,255,233	99.3	287,805	287,805	100.0
長野	814,778	814,778	100.0	9,067,507	9,027,130	99.6	607,674	607,674	100.0
岐阜	976,278	976,278	100.0	8,588,238	8,498,781	99.0	875,097	875,097	100.0
静岡	2,407,820	2,407,820	100.0	16,637,517	16,572,086	99.6	1,318,433	1,318,433	100.0
愛知	5,692,847	5,692,847	100.0	59,968,563	59,927,528	99.9	3,247,819	3,247,819	100.0
三重	1,043,643	1,043,643	100.0	7,940,513	7,902,983	99.5	818,932	818,932	100.0
滋賀	737,691	737,691	100.0	6,496,404	6,457,112	99.4	511,811	511,811	100.0
京都	1,876,875	1,876,875	100.0	11,124,721	11,058,610	99.4	978,179	978,179	100.0
大阪	6,352,741	6,352,741	100.0	69,373,143	69,028,441	99.5	4,036,148	4,036,148	100.0
兵庫	5,016,463	5,016,463	100.0	22,010,883	21,888,867	99.4	2,274,374	2,274,374	100.0
奈良	1,162,686	1,162,686	100.0	3,352,369	3,328,353	99.3	633,512	633,512	100.0
和歌山	499,716	499,716	100.0	3,127,762	3,118,953	99.7	453,709	453,709	100.0
鳥取	200,379	200,379	100.0	1,973,471	1,969,930	99.8	205,812	205,812	100.0
島根	218,726	218,726	100.0	2,480,757	2,468,138	99.5	240,856	240,856	100.0
岡山	1,131,190	1,131,190	100.0	8,609,062	8,569,602	99.5	603,637	603,637	100.0
広島	1,301,668	1,301,668	100.0	15,076,338	15,008,181	99.5	1,031,478	1,031,478	100.0
山口	587,803	587,803	100.0	6,207,456	6,194,413	99.8	557,191	557,191	100.0
徳島	675,445	675,445	100.0	3,003,424	2,987,077	99.5	263,128	263,128	100.0
香川	524,632	524,632	100.0	5,521,670	5,493,681	99.5	426,300	426,300	100.0
愛媛	623,065	623,065	100.0	5,728,968	5,703,645	99.6	670,673	670,673	100.0
高知	237,832	237,832	100.0	2,362,534	2,356,356	99.7	438,463	438,463	100.0
福岡	2,214,497	2,214,497	100.0	24,062,748	23,873,830	99.2	1,216,312	1,216,312	100.0
佐賀	221,961	221,961	100.0	2,971,359	2,958,067	99.6	214,778	214,778	100.0
長崎	309,345	309,345	100.0	4,205,904	4,190,855	99.6	291,862	291,862	100.0
熊本	503,422	503,422	100.0	5,806,267	5,780,266	99.6	354,001	354,001	100.0
大分	303,790	303,790	100.0	4,414,995	4,378,754	99.2	254,774	254,774	100.0
宮崎	270,756	270,756	100.0	3,512,027	3,489,322	99.4	160,359	160,359	100.0
鹿児島	326,607	326,607	100.0	5,340,296	5,316,607	99.6	289,948	289,948	100.0
沖縄	259,803	259,803	100.0	4,797,007	4,793,249	99.9	250,587	250,587	100.0
合 計	76,512,589	76,512,589	100.0	758,404,418	753,461,505	99.3	44,451,352	44,451,375	100.0

平成28年度

区 分	個人事業税			法人事業税			地方消費税		
	調定額	収入額	収入歩合	調定額	収入額	収入歩合	調定額	収入額	収入歩合
	千円	千円	%	千円	千円	%	千円	千円	%
北海道	4,860,111	4,565,415	93.9	110,834,582	110,331,886	99.5	132,870,522	132,870,522	100.0
青森	958,489	936,211	97.7	23,749,023	23,727,629	99.9	25,020,241	25,020,241	100.0
岩手	1,266,962	1,230,446	97.1	27,272,330	27,243,573	99.9	22,776,817	22,776,817	100.0
宮城	3,363,772	3,272,831	97.3	75,140,031	75,057,821	99.9	66,279,130	66,279,130	100.0
秋田	791,539	772,038	97.5	17,571,947	17,538,579	99.8	16,683,759	16,683,759	100.0
山形	1,099,400	1,068,519	97.2	20,337,227	20,308,753	99.9	21,246,334	21,246,334	100.0
福島	2,609,145	2,494,654	95.6	59,927,118	59,725,846	99.7	40,232,951	40,232,951	100.0
茨城	3,152,618	3,014,084	95.6	76,454,098	76,249,795	99.7	67,833,793	67,833,793	100.0
栃木	2,010,088	1,946,751	96.8	55,138,440	55,057,295	99.9	35,342,010	35,342,010	100.0
群馬	1,988,047	1,907,232	95.9	64,358,798	64,289,309	99.9	40,819,973	40,819,973	100.0
埼玉	12,821,267	12,494,278	97.4	134,957,610	134,819,611	99.9	118,945,193	118,945,193	100.0
千葉	8,031,802	7,739,070	96.4	132,961,738	132,692,399	99.8	354,332,890	354,332,890	100.0
東京	51,277,918	50,259,215	98.0	1,051,012,564	1,043,653,870	99.3	1,438,848,686	1,438,848,686	100.0
神奈川	18,659,821	18,238,546	97.7	243,836,461	244,106,012	99.9	286,839,306	286,839,306	100.0
新潟	2,203,651	2,108,174	95.7	59,384,714	59,235,989	99.7	61,776,098	61,776,098	100.0
富山	1,260,403	1,170,487	92.9	29,066,887	29,036,798	99.9	32,330,619	32,330,619	100.0
石川	1,663,759	1,457,792	87.6	35,194,475	35,103,403	99.7	31,070,473	31,070,473	100.0
福井	915,235	883,673	96.6	27,318,802	27,285,512	99.9	19,770,856	19,770,856	100.0
山梨	1,019,700	993,500	97.4	23,485,871	23,412,523	99.7	13,329,405	13,329,405	100.0
長野	1,856,140	1,784,326	96.1	50,988,339	50,877,225	99.8	37,954,227	37,954,227	100.0
岐阜	2,686,309	2,541,829	94.6	49,338,313	49,118,642	99.6	46,210,127	46,210,127	100.0
静岡	5,722,301	5,546,088	96.9	120,675,166	120,573,244	99.9	86,293,698	86,293,698	100.0
愛知	13,726,360	13,345,641	97.2	340,612,102	340,751,644	100.0	280,415,912	280,415,912	100.0
三重	2,178,176	2,138,579	98.2	52,048,111	51,933,778	99.8	51,627,648	51,627,648	100.0
滋賀	1,458,427	1,396,892	95.8	40,212,424	40,126,969	99.8	19,827,791	19,827,791	100.0
京都	3,979,407	3,887,246	97.7	64,503,368	64,576,704	100.1	48,313,537	48,313,537	100.0
大阪	15,236,767	14,857,679	97.5	339,469,187	338,960,039	99.9	466,895,179	466,895,179	100.0
兵庫	7,175,131	6,959,333	97.0	134,321,637	134,037,654	99.8	184,808,925	184,808,925	100.0
奈良	1,312,673	1,285,380	97.9	17,394,900	17,349,794	99.7	14,397,112	14,397,112	100.0
和歌山	1,038,883	1,030,565	99.2	17,303,177	17,296,216	100.0	18,927,311	18,927,311	100.0
鳥取	461,973	446,059	96.6	10,491,848	10,477,368	99.9	9,572,513	9,572,513	100.0
島根	679,856	652,664	96.0	15,143,125	15,111,563	99.8	12,763,867	12,763,867	100.0
岡山	1,792,443	1,706,758	95.2	46,640,842	46,588,288	99.9	59,257,243	59,257,243	100.0
広島	3,980,327	3,859,460	97.0	81,444,511	81,284,143	99.8	70,464,949	70,464,949	100.0
山口	1,568,715	1,528,335	97.4	36,633,776	36,619,848	100.0	46,422,031	46,422,031	100.0
徳島	591,775	571,812	96.6	17,418,146	17,334,980	99.5	12,158,859	12,158,859	100.0
香川	870,960	844,209	96.9	29,306,587	29,258,030	99.8	27,384,351	27,384,351	100.0
愛媛	1,266,278	1,208,158	95.4	32,407,270	32,366,200	99.9	30,217,479	30,217,479	100.0
高知	830,888	819,596	98.6	12,958,418	12,948,878	99.9	12,420,483	12,420,483	100.0
福岡	6,783,731	6,576,102	96.9	129,374,388	128,876,374	99.6	176,063,659	176,063,659	100.0
佐賀	894,513	870,696	97.3	17,082,926	17,058,796	99.9	15,173,117	15,173,117	100.0
長崎	1,345,875	1,316,024	97.8	22,104,223	22,068,482	99.8	22,824,683	22,824,683	100.0
熊本	1,559,270	1,506,433	96.6	29,625,284	29,568,377	99.8	22,678,078	22,678,078	100.0
大分	1,018,925	977,549	95.9	24,466,350	24,357,233	99.6	31,473,428	31,473,428	100.0
宮崎	1,041,740	1,016,372	97.6	20,150,830	20,092,378	99.7	17,846,342	17,846,342	100.0
鹿児島	1,291,554	1,243,140	96.3	28,880,022	28,846,423	99.9	29,858,687	29,858,687	100.0
沖縄	1,520,707	1,490,857	98.0	25,779,750	25,982,244	100.8	24,227,716	24,227,716	100.0
合 計	203,823,831	197,960,698	97.1	4,074,777,736	4,063,318,118	99.7	4,702,828,008	4,702,828,008	100.0

平成28年度

区 分	地方消費税（譲渡割）			地方消費税（貨物割）			不動産取得税		
	調定額	収入額	収入歩合	調定額	収入額	収入歩合	調定額	収入額	収入歩合
	千円	千円	%	千円	千円	%	千円	千円	%
北海道	113,493,710	113,493,710	100.0	19,376,812	19,376,812	100.0	16,718,353	15,706,714	93.9
青森	23,383,706	23,383,706	100.0	1,636,535	1,636,535	100.0	2,146,709	2,108,525	98.2
岩手	22,711,544	22,711,544	100.0	65,273	65,273	100.0	2,418,417	2,358,830	97.5
宮城	55,769,342	55,769,342	100.0	10,509,788	10,509,788	100.0	6,463,211	6,305,752	97.6
秋田	15,331,240	15,331,240	100.0	1,352,519	1,352,519	100.0	1,880,208	1,695,045	90.2
山形	20,369,398	20,369,398	100.0	876,936	876,936	100.0	2,293,160	2,253,288	98.3
福島	38,878,702	38,878,702	100.0	1,354,249	1,354,249	100.0	3,805,167	3,590,708	94.4
茨城	51,491,719	51,491,719	100.0	16,342,074	16,342,074	100.0	7,271,610	7,044,099	96.9
栃木	35,003,047	35,003,047	100.0	338,963	338,963	100.0	5,056,279	4,946,959	97.8
群馬	40,640,206	40,640,206	100.0	179,767	179,767	100.0	5,776,300	5,684,665	98.4
埼玉	118,522,824	118,522,824	100.0	422,369	422,369	100.0	20,457,741	20,018,453	97.9
千葉	93,841,623	93,841,623	100.0	260,491,267	260,491,267	100.0	18,384,393	17,443,755	94.9
東京	1,280,500,000	1,280,500,000	100.0	158,348,687	158,348,687	100.0	83,418,849	81,656,106	97.9
神奈川	174,804,108	174,804,108	100.0	112,035,197	112,035,197	100.0	30,882,169	28,957,663	93.8
新潟	49,296,302	49,296,302	100.0	12,479,796	12,479,796	100.0	5,078,829	4,926,538	97.0
富山	30,419,449	30,419,449	100.0	1,911,169	1,911,169	100.0	3,011,910	2,939,616	97.6
石川	29,025,173	29,025,173	100.0	2,045,300	2,045,300	100.0	2,914,371	2,761,587	94.8
福井	18,927,610	18,927,610	100.0	843,246	843,246	100.0	1,756,966	1,706,391	97.1
山梨	13,194,953	13,194,953	100.0	134,452	134,452	100.0	2,088,956	1,882,844	90.1
長野	37,848,759	37,848,759	100.0	105,468	105,468	100.0	4,868,707	4,721,074	97.0
岐阜	45,994,141	45,994,141	100.0	215,986	215,986	100.0	4,646,970	4,519,659	97.3
静岡	72,608,650	72,608,650	100.0	13,685,048	13,685,048	100.0	11,795,696	11,489,775	97.4
愛知	190,445,555	190,445,555	100.0	89,970,357	89,970,357	100.0	23,913,052	23,223,973	97.1
三重	29,859,366	29,859,366	100.0	21,768,282	21,768,282	100.0	4,802,119	4,716,154	98.2
滋賀	19,696,245	19,696,245	100.0	131,546	131,546	100.0	4,234,806	3,681,423	86.9
京都	47,631,816	47,631,816	100.0	681,721	681,721	100.0	8,328,303	7,824,016	93.9
大阪	320,346,552	320,346,552	100.0	146,548,627	146,548,627	100.0	43,304,980	38,483,626	88.9
兵庫	102,992,505	102,992,505	100.0	81,816,420	81,816,420	100.0	17,437,345	16,876,861	96.8
奈良	14,392,993	14,392,993	100.0	4,119	4,119	100.0	2,347,326	2,108,309	89.8
和歌山	15,248,592	15,248,592	100.0	3,678,719	3,678,719	100.0	2,053,804	1,932,568	94.1
鳥取	9,169,880	9,169,880	100.0	402,633	402,633	100.0	1,278,920	1,214,999	95.0
島根	12,100,447	12,100,447	100.0	663,420	663,420	100.0	1,231,685	1,199,448	97.4
岡山	40,539,394	40,539,394	100.0	18,717,849	18,717,849	100.0	5,199,903	5,123,195	98.5
広島	59,906,508	59,906,508	100.0	10,558,441	10,558,441	100.0	8,378,753	7,851,872	93.7
山口	28,100,638	28,100,638	100.0	18,321,393	18,321,393	100.0	2,598,448	2,557,841	98.4
徳島	10,805,450	10,805,450	100.0	1,353,409	1,353,409	100.0	1,796,101	1,751,968	97.5
香川	24,273,057	24,273,057	100.0	3,111,294	3,111,294	100.0	2,362,810	2,287,381	96.8
愛媛	22,109,206	22,109,206	100.0	8,108,273	8,108,273	100.0	3,498,558	3,373,027	96.4
高知	12,161,019	12,161,019	100.0	259,464	259,464	100.0	1,334,323	1,309,654	98.2
福岡	122,394,138	122,394,138	100.0	53,669,521	53,669,521	100.0	16,521,273	15,836,318	95.9
佐賀	14,087,258	14,087,258	100.0	1,085,859	1,085,859	100.0	1,819,605	1,781,666	97.9
長崎	19,558,587	19,558,587	100.0	3,266,096	3,266,096	100.0	2,211,037	2,150,047	97.2
熊本	21,977,237	21,977,237	100.0	700,840	700,840	100.0	3,356,713	3,198,455	95.3
大分	20,738,240	20,738,240	100.0	10,735,188	10,735,188	100.0	2,823,251	2,776,109	98.3
宮崎	17,397,352	17,397,352	100.0	448,990	448,990	100.0	2,325,839	2,278,169	98.0
鹿児島	26,440,659	26,440,659	100.0	3,418,028	3,418,028	100.0	4,036,976	3,892,286	96.4
沖縄	22,135,239	22,135,239	100.0	2,092,477	2,092,477	100.0	4,685,109	4,569,944	97.5
合 計	3,606,564,139	3,606,564,139	100.0	1,096,263,867	1,096,263,867	100.0	415,016,009	396,717,355	95.6

## 平成28年度

区分	都道府県たばこ税			ゴルフ場利用税			自動車取得税		
	調定額	収入額	収入歩合	調定額	収入額	収入歩合	調定額	収入額	収入歩合
	千円	千円	%	千円	千円	%	千円	千円	%
北海道	7,640,850	7,640,850	100.0	1,612,115	1,607,811	99.7	7,373,599	7,372,458	100.0
青森	1,737,074	1,737,074	100.0	156,060	156,060	100.0	1,604,074	1,603,854	100.0
岩手	1,530,915	1,530,915	100.0	293,633	293,633	100.0	1,690,499	1,690,499	100.0
宮城	3,047,965	3,047,965	100.0	760,131	760,131	100.0	2,917,199	2,917,133	100.0
秋田	1,180,844	1,180,844	100.0	171,475	171,475	100.0	1,368,733	1,368,733	100.0
山形	1,186,143	1,186,143	100.0	127,912	127,912	100.0	1,436,331	1,436,331	100.0
福島	2,651,643	2,651,643	100.0	676,896	667,522	98.6	2,616,473	2,616,473	100.0
茨城	3,663,756	3,663,756	100.0	2,791,330	2,787,940	99.9	3,694,935	3,694,935	100.0
栃木	2,411,204	2,411,204	100.0	2,376,136	2,376,136	100.0	2,633,035	2,633,035	100.0
群馬	2,352,204	2,352,204	100.0	1,267,861	1,267,861	100.0	2,891,858	2,891,858	100.0
埼玉	7,860,393	7,860,393	100.0	2,240,214	2,240,214	100.0	7,865,347	7,865,347	100.0
千葉	6,884,757	6,884,757	100.0	4,484,438	4,484,438	100.0	6,100,889	6,086,454	99.8
東京	17,245,558	17,243,970	100.0	652,332	652,332	100.0	14,348,448	14,347,887	100.0
神奈川	9,424,633	9,424,633	100.0	1,577,401	1,577,401	100.0	9,647,663	9,648,489	99.9
新潟	2,542,528	2,542,528	100.0	581,627	577,725	99.3	2,776,853	2,776,853	100.0
富山	1,180,089	1,180,089	100.0	316,024	316,024	100.0	1,353,994	1,353,994	100.0
石川	1,350,919	1,350,919	100.0	563,322	563,322	100.0	1,541,475	1,541,773	100.0
福井	889,535	889,535	100.0	251,846	251,846	100.0	1,053,776	1,053,776	100.0
山梨	1,014,510	1,014,510	100.0	776,458	768,070	98.9	1,038,584	1,038,584	100.0
長野	2,191,934	2,191,934	100.0	898,284	888,959	99.0	3,006,106	3,006,106	100.0
岐阜	2,106,862	2,106,862	100.0	1,813,141	1,811,279	99.9	2,886,650	2,886,603	100.0
静岡	4,140,760	4,140,760	100.0	2,597,024	2,597,024	100.0	4,759,996	4,759,996	100.0
愛知	8,492,871	8,492,871	100.0	1,541,576	1,541,576	100.0	12,199,610	12,199,322	100.0
三重	2,054,544	2,054,544	100.0	1,772,587	1,772,587	100.0	2,569,872	2,569,872	100.0
滋賀	1,520,179	1,520,179	100.0	1,069,457	1,061,636	99.3	1,717,917	1,717,807	100.0
京都	2,707,236	2,707,236	100.0	796,376	796,446	100.0	2,759,084	2,758,926	100.0
大阪	11,963,856	11,963,855	100.0	1,481,764	1,471,332	99.3	8,760,574	8,759,743	100.0
兵庫	5,639,918	5,639,918	100.0	3,677,669	3,677,669	100.0	5,973,543	5,973,543	100.0
奈良	1,235,769	1,235,769	100.0	881,694	881,694	100.0	1,337,314	1,337,314	100.0
和歌山	1,129,861	1,129,861	100.0	358,314	358,314	100.0	1,017,157	1,017,157	100.0
鳥取	630,544	630,544	100.0	97,114	97,114	100.0	611,233	611,233	100.0
島根	689,008	689,008	100.0	130,374	129,810	99.6	717,242	717,242	100.0
岡山	2,116,283	2,116,283	100.0	714,906	712,402	99.6	2,195,095	2,195,095	100.0
広島	3,067,588	3,067,588	100.0	739,778	739,778	100.0	3,125,318	3,125,318	100.0
山口	1,540,433	1,540,433	100.0	505,347	505,347	100.0	1,640,319	1,640,319	100.0
徳島	852,787	852,787	100.0	265,915	265,915	100.0	737,364	737,364	100.0
香川	1,124,744	1,124,744	100.0	361,924	361,924	100.0	998,209	998,209	100.0
愛媛	1,509,820	1,509,820	100.0	352,971	352,971	100.0	1,252,329	1,252,329	100.0
高知	868,684	868,683	100.0	245,676	245,676	100.0	645,302	645,302	100.0
福岡	6,372,730	6,372,730	100.0	1,012,868	1,004,348	99.2	5,335,171	5,335,171	100.0
佐賀	1,046,871	1,046,871	100.0	281,934	281,934	100.0	745,798	745,798	100.0
長崎	1,616,148	1,616,148	100.0	293,750	293,750	100.0	1,013,790	1,013,790	100.0
熊本	2,121,869	2,121,869	100.0	495,497	487,122	98.3	1,772,335	1,772,335	100.0
大分	1,371,729	1,371,729	100.0	338,510	338,510	100.0	1,084,307	1,084,307	100.0
宮崎	1,320,150	1,320,150	100.0	452,456	452,456	100.0	985,679	985,679	100.0
鹿児島	1,873,492	1,873,492	100.0	397,424	397,042	99.9	1,312,014	1,312,014	100.0
沖縄	1,800,459	1,800,459	100.0	767,884	767,884	100.0	963,247	963,247	100.0
合計	148,902,648	148,901,058	100.0	46,019,425	45,940,351	99.8	146,076,340	146,059,607	100.0

平成28年度

区 分	軽油引取税			自動車税			鉱区税		
	調定額	収入額	収入歩合	調定額	収入額	収入歩合	調定額	収入額	収入歩合
	千円	千円	%	千円	千円	%	千円	千円	%
北海道	59,199,695	58,296,067	98.5	77,742,853	76,268,344	98.1	32,935	32,097	97.5
青森	13,486,823	13,483,829	100.0	16,716,720	16,560,158	99.1	2,904	2,904	100.0
岩手	17,963,972	17,617,162	98.1	17,798,407	17,692,246	99.4	18,484	17,217	93.1
宮城	28,921,368	28,771,856	99.5	33,229,075	32,941,502	99.1	2,914	2,914	100.0
秋田	8,724,320	8,724,320	100.0	13,775,482	13,671,681	99.2	15,946	15,214	95.4
山形	9,754,737	9,752,625	100.0	16,103,136	15,985,394	99.3	3,258	3,258	100.0
福島	24,318,123	24,231,410	99.6	31,048,301	30,537,072	98.4	11,208	10,984	98.0
茨城	31,991,341	31,909,005	99.7	51,304,215	50,159,438	97.8	4,323	3,770	87.2
栃木	21,730,895	21,724,199	99.87	35,185,748	34,936,535	99.3	7,393	7,305	98.8
群馬	16,643,266	16,643,266	100.0	34,403,054	34,076,243	99.1	1,743	1,743	100.0
埼玉	48,332,874	48,126,026	99.6	86,131,979	85,099,781	98.8	4,933	4,933	100.0
千葉	39,955,651	39,948,282	100.0	76,272,690	74,471,879	97.6	41,224	41,224	100.0
東京	42,153,129	40,773,818	96.7	105,615,334	104,648,409	99.1	2,119	2,119	100.0
神奈川	41,311,222	39,552,481	95.7	92,534,812	91,533,698	98.9	1	1	100.0
新潟	22,784,664	22,719,583	99.7	31,744,054	31,666,129	99.8	49,621	49,620	100.0
富山	11,089,585	10,687,704	96.4	17,041,148	16,902,873	99.2	1,173	592	50.5
石川	10,180,248	10,117,625	99.4	17,683,792	17,400,181	98.4	514	514	100.0
福井	7,664,593	7,663,605	100.0	12,087,316	11,946,484	98.8	1,886	1,886	100.0
山梨	7,157,000	7,157,000	100.0	12,993,691	12,837,768	98.8	243	243	100.0
長野	17,479,882	17,479,501	100.0	32,123,971	31,819,458	99.1	2,661	2,661	100.0
岐阜	16,729,481	16,543,067	98.9	32,298,680	31,673,505	98.1	18,949	15,036	79.3
静岡	36,814,144	36,811,849	100.0	54,543,464	53,853,548	98.7	3,909	3,909	100.0
愛知	59,879,505	58,540,869	97.8	115,535,419	114,315,415	98.9	2,687	2,687	100.0
三重	21,370,296	21,075,618	98.6	27,531,093	27,330,633	99.3	2,914	2,914	100.0
滋賀	12,463,788	12,020,174	96.4	18,150,227	17,897,326	98.6	7,156	7,156	100.0
京都	14,095,402	13,835,419	98.2	25,573,004	24,997,281	97.7	666	632	94.9
大阪	47,295,238	46,647,090	98.6	79,023,520	77,573,872	98.2	40	40	100.0
兵庫	37,657,993	37,556,105	99.7	62,119,596	61,059,852	98.3	8,741	8,741	100.0
奈良	6,878,507	6,571,376	95.5	15,625,510	15,249,983	97.6	820	820	100.0
和歌山	6,226,570	5,740,229	92.2	11,196,255	11,115,116	99.3	94	94	100.0
鳥取	4,855,618	4,855,618	100.0	6,948,210	6,921,518	99.6	727	727	100.0
島根	5,121,526	5,121,062	100.0	8,101,493	8,042,852	99.3	1,235	1,235	100.0
岡山	18,567,017	18,246,295	98.3	25,637,587	25,396,210	99.1	10,828	10,761	99.4
広島	23,514,736	22,993,122	97.8	33,286,623	32,997,383	99.1	4,660	4,660	100.0
山口	13,856,139	13,562,834	97.9	17,825,122	17,719,499	99.4	9,121	9,121	100.0
徳島	5,765,028	5,761,516	99.9	10,215,709	10,113,429	99.0	1,312	1,312	100.0
香川	9,467,496	9,437,259	99.7	13,205,433	12,991,079	98.4	12	12	100.0
愛媛	10,143,377	10,143,377	100.0	15,784,980	15,570,262	98.6	3,296	3,296	100.0
高知	4,782,388	4,744,141	99.2	7,917,131	7,739,998	97.8	6,692	6,692	100.0
福岡	39,264,775	38,480,465	98.0	59,250,103	58,568,098	98.8	7,510	4,953	66.0
佐賀	9,307,736	9,195,384	98.8	10,239,826	10,167,843	99.3	232	232	100.0
長崎	7,257,992	7,184,853	99.0	12,859,164	12,781,940	99.4	3,877	3,774	97.3
熊本	14,514,008	14,514,008	100.0	21,551,524	21,321,340	98.9	9,919	8,407	84.8
大分	8,864,208	8,842,979	99.8	14,254,857	14,099,973	98.9	10,873	10,728	98.7
宮崎	9,265,620	9,209,625	99.4	13,144,477	13,067,050	99.4	5,800	5,800	100.0
鹿児島	12,555,849	12,554,998	100.0	17,964,074	17,672,422	98.4	11,300	8,965	79.3
沖縄	7,624,033	7,588,894	99.5	13,727,204	13,534,232	98.6	8,147	7,546	92.6
合計	944,981,858	933,157,590	98.7	1,555,046,063	1,534,926,933	98.7	347,000	331,450	95.5

平成28年度

区 分	固定資産税			法定外普通税			狩猟税		
	調定額	収入額	収入歩合	調定額	収入額	収入歩合	調定額	収入額	収入歩合
	千円	千円	%	千円	千円	%	千円	千円	%
北海道	921,106	921,106	100.0	899,960	899,960	100.0	52,393	52,393	100.0
青森	222,725	222,725	100.0	19,707,633	19,707,633	100.0	6,398	6,398	100.0
岩手	-	-	-	-	-	-	14,586	14,586	100.0
宮城	-	-	-	-	-	-	13,518	13,518	100.0
秋田	-	-	-	-	-	-	4,272	4,272	100.0
山形	-	-	-	-	-	-	6,120	6,120	100.0
福島	1,331,626	1,331,626	100.0	-	-	-	16,784	16,784	100.0
茨城	-	-	-	1,214,895	1,214,895	100.0	44,286	44,286	100.0
栃木	-	-	-	-	-	-	27,740	27,740	100.0
群馬	-	-	-	-	-	-	23,876	23,876	100.0
埼玉	-	-	-	-	-	-	21,694	21,694	100.0
千葉	-	-	-	-	-	-	33,925	33,925	100.0
東京	-	-	-	-	-	-	4,126	4,126	100.0
神奈川	-	-	-	-	-	-	16,570	16,570	100.0
新潟	-	-	-	3,209,844	3,209,844	100.0	13,451	13,451	100.0
富山	-	-	-	-	-	-	6,853	6,853	100.0
石川	-	-	-	770,452	770,452	100.0	11,416	11,416	100.0
福井	-	-	-	6,620,610	6,620,610	100.0	12,602	12,602	100.0
山梨	-	-	-	-	-	-	16,826	16,826	100.0
長野	-	-	-	-	-	-	25,843	25,843	100.0
岐阜	-	-	-	-	-	-	22,279	22,279	100.0
静岡	-	-	-	1,240,416	1,240,416	100.0	41,916	41,916	100.0
愛知	317,330	317,330	100.0	-	-	-	13,454	13,454	100.0
三重	-	-	-	-	-	-	23,950	23,950	100.0
滋賀	-	-	-	-	-	-	13,473	13,473	100.0
京都	-	-	-	-	-	-	19,980	19,980	100.0
大阪	-	-	-	-	-	-	7,877	7,877	100.0
兵庫	-	-	-	-	-	-	38,077	38,077	100.0
奈良	-	-	-	-	-	-	11,655	11,655	100.0
和歌山	-	-	-	-	-	-	15,919	15,919	100.0
鳥取	-	-	-	-	-	-	6,689	6,689	100.0
島根	-	-	-	627,350	627,350	100.0	13,022	13,022	100.0
岡山	-	-	-	-	-	-	20,048	20,048	100.0
広島	-	-	-	-	-	-	25,066	25,066	100.0
山口	-	-	-	-	-	-	14,476	14,476	100.0
徳島	-	-	-	-	-	-	16,596	16,596	100.0
香川	-	-	-	-	-	-	5,868	5,868	100.0
愛媛	-	-	-	1,463,265	1,463,265	100.0	27,351	27,351	100.0
高知	-	-	-	-	-	-	23,667	23,667	100.0
福岡	-	-	-	-	-	-	20,326	20,326	100.0
佐賀	-	-	-	1,866,864	1,866,864	100.0	9,032	9,032	100.0
長崎	-	-	-	-	-	-	8,693	8,693	100.0
熊本	-	-	-	-	-	-	21,698	21,698	100.0
大分	-	-	-	-	-	-	28,664	28,664	100.0
宮崎	-	-	-	-	-	-	27,976	27,976	100.0
鹿児島	-	-	-	1,216,841	1,216,841	100.0	28,025	28,025	100.0
沖縄	-	-	-	1,049,328	1,049,328	100.0	2,016	2,016	100.0
合 計	2,792,787	2,792,787	100.0	39,887,458	39,887,458	100.0	881,072	881,072	100.0


## 平成28年度

区 分	法定外目的税			旧法による税		
	調定額	収入額	収入歩合	調定額	収入額	収入歩合
	千円	千円	%	千円	千円	%
北海道	772,221	768,435	99.5	1,115	400	35.9
青 森	97,210	97,210	100.0	-	-	-
岩 手	76,099	76,099	100.0	-	-	-
宮 城	465,943	465,943	100.0	274	120	43.8
秋 田	199,132	199,132	100.0	2,934	340	11.6
山 形	160,827	160,827	100.0	-	-	-
福 島	468,812	468,812	100.0	-	-	-
茨 城	-	-	-	4,598	630	13.7
栃 木	-	-	-	155	-	-
群 馬	-	-	-	-	-	-
埼 玉	-	-	-	112	10	8.9
千 葉	-	-	-	3,719	3,151	84.7
東 京	2,216,766	2,216,766	100.0	174	-	-
神奈川	-	-	-	232,086	672	0.3
新 潟	134,157	134,157	100.0	-	-	-
富 山	-	-	-	-	-	-
石 川	-	-	-	-	-	-
福 井	-	-	-	-	-	-
山 梨	-	-	-	-	-	-
長 野	-	-	-	-	-	-
岐 阜	13,735	13,735	100.0	96,357	2,529	2.6
静 岡	-	-	-	86,204	800	0.9
愛 知	604,631	604,631	100.0	5,717	16	0.3
三 重	531,037	531,037	100.0	-	-	-
滋 賀	26,571	26,571	100.0	741	434	58.6
京 都	53,355	53,355	100.0	4,188	161	3.8
大 阪	88,037	88,037	100.0	656,276	20,953	3.2
兵 庫	-	-	-	3,886	-	-
奈 良	140,851	140,851	100.0	657	-	-
和歌山	-	-	-	-	-	-
鳥 取	11,708	11,708	100.0	3,025	-	-
島 根	254,087	253,917	99.9	-	-	-
岡 山	488,480	452,123	92.6	-	-	-
広 島	487,565	487,565	100.0	-	-	-
山 口	243,475	240,700	98.9	-	-	-
徳 島	-	-	-	749	243	32.4
香 川	-	-	-	-	-	-
愛 媛	213,054	213,054	100.0	-	-	-
高 知	-	-	-	-	-	-
福 岡	171,209	171,209	100.0	-	-	-
佐 賀	84,206	84,206	100.0	861	561	65.2
長 崎	65,986	65,986	100.0	-	-	-
熊 本	134,101	134,101	100.0	4,615	96	2.1
大 分	651,224	343,846	52.8	-	-	-
宮 崎	241,236	241,236	100.0	-	-	-
鹿 児 島	153,920	153,920	100.0	1,115	-	-
沖 縄	31,347	31,347	100.0	495	269	54.3
合 計	9,280,983	8,930,517	96.2	1,110,053	31,385	2.8









千葉県マスコットキャラクター  
チーバくん



千葉県税務統計書 第62集 (平成28年度版)

制作・発行：千葉県総務部税務課

〒260-8667 千葉市中央区市場町1-1

TEL 043-223-2128