

1 会計別予算規模

(単位:百万円、%)

	平成20年度 当初	平成19年度 当初	増減額 - =	伸率 /
一般会計 (A)	1,440,660	1,445,299	4,639	0.3
財政調整基金				
県債管理事業	255,207	202,892	52,315	25.8
自動車税証紙	23,285	24,240	955	3.9
地方消費税清算	305,723	328,555	22,832	6.9
市町村振興資金	4,985	5,121	136	2.7
母子寡婦福祉資金	480	494	14	2.8
心身障害者扶養年金事業	766	721	45	6.2
日本コンベンションセンター 国際展示場事業	4,408	4,788	380	7.9
小規模企業者等設備導入資金	9,759	2,504	7,255	289.7
中小企業振興融資資金	180,001	178,001	2,000	1.1
農業改良資金	360	372	12	3.2
営林事業	413	427	14	3.3
林業・木材産業改善資金	44	45	1	2.2
沿岸漁業改善資金	203	203		0.0
公共用地取得事業	3,528	4,516	988	21.9
奨学資金	557	545	12	2.2
公営競技事業	9,631	10,419	788	7.6
港湾整備事業	1,878	2,130	252	11.8
流域下水道事業	30,984	33,634	2,650	7.9
土地区画整理事業	12,495		12,495	皆増
特別会計 計 (B)	844,707	799,607	45,100	5.6
上水道事業	収 69,907 資 49,190	70,242 52,341	335 3,151	0.5 6.0
病院事業	収 38,862 資 3,421	38,401 3,969	461 548	1.2 13.8
土地造成整備事業	収 23,655 資 51,240	8,584 51,399	15,071 159	175.6 0.3
工業用水道事業	収 13,264 資 17,268	13,426 12,405	162 4,863	1.2 39.2
公営企業会計 (C)	266,807	250,767	16,040	6.4
合計 (A)+(B)+(C)	2,552,174	2,495,673	56,501	2.3

2. 一般会計当初予算の概要

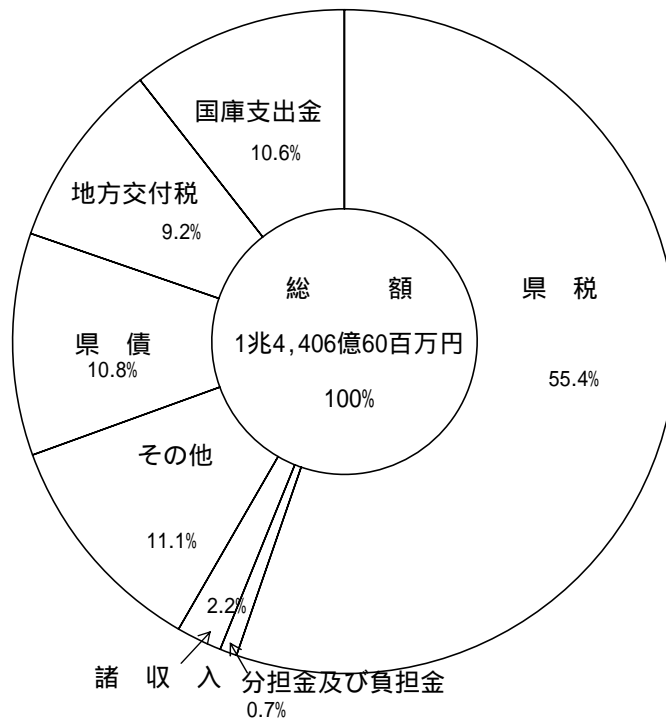
(単位：百万円、%)

区 分	平成20年度		平成19年度		増減額 - =	伸び率 /		
	当 初	構成比	当 初	構成比				
歳 入	県 税	798,129	55.4	797,272	55.2	857	0.1	
	地 方 譲 与 税	4,487	0.3	4,487	0.3		0.0	
	地 方 特 例 交 付 金	8,250	0.6	2,660	0.2	5,590	210.2	
	地 方 交 付 税	132,000	9.2	149,700	10.4	17,700	11.8	
	交 通 安 全 対 策 特 別 交 付 金	1,900	0.1	1,900	0.1		0.0	
	分 担 金 及 び 負 担 金	10,650	0.8	10,242	0.7	408	4.0	
	使 用 料 及 び 手 数 料	30,341	2.1	30,544	2.1	203	0.7	
	国 庫 支 出 金	152,409	10.6	156,098	10.8	3,689	2.4	
	財 産 収 入	3,015	0.2	3,391	0.2	376	11.1	
	寄 附 金	1	0.0	1	0.0		0.0	
	繰 入 金	111,268	7.7	105,272	7.3	5,996	5.7	
	諸 収 入	32,231	2.2	33,891	2.3	1,660	4.9	
	県 債	155,979	10.8	149,841	10.4	6,138	4.1	
	計	1,440,660	100.0	1,445,299	100.0	4,639	0.3	
内 訳	特 定 財 源	393,556	27.3	404,322	28.0	10,766	2.7	
	一 般 財 源	1,047,104	72.7	1,040,977	72.0	6,127	0.6	
歳 出	人 件 費	593,558	41.2	597,172	41.3	3,614	0.6	
	内 教 育 職 員	教 育 職 員	395,321	27.4	396,638	27.4	1,317	0.3
		警 察 職 員	113,202	7.9	112,532	7.8	670	0.6
	内 一 般 職 員	一 般 職 員	85,035	5.9	88,002	6.1	2,967	3.4
		物 件 費	32,198	2.2	33,081	2.3	883	2.7
	維 持 補 修 費	3,962	0.3	3,944	0.3	18	0.5	
	社 会 保 障 費	157,725	11.0	148,218	10.3	9,507	6.4	
	そ の 他 消 費 的 経 費	215,017	14.9	215,242	14.9	225	0.1	
	内 補 助 金 ・ 負 担 金 ・ 交 付 金	補 助 金 ・ 負 担 金 ・ 交 付 金	182,856	12.7	183,006	12.7	150	0.1
		委 託 料	24,949	1.7	25,716	1.8	767	3.0
		そ の 他	7,212	0.5	6,520	0.4	692	10.6
	投 資 的 経 費	165,785	11.5	180,088	12.4	14,303	7.9	
	内 普 通 建 設	普 通 建 設	132,582	9.2	144,340	10.0	11,758	8.1
		補 助	83,342	5.8	86,040	6.0	2,698	3.1
		単 独	49,240	3.4	58,300	4.0	9,060	15.5
		受 託	1,473	0.1	3,317	0.2	1,844	55.6
	内 災 害 直 轄	災 害	3,499	0.2	3,550	0.2	51	1.4
		直 轄	28,231	2.0	28,881	2.0	650	2.3
	公 債 費	171,684	11.9	170,800	11.8	884	0.5	
積 立 金	1,967	0.1	970	0.1	997	102.8		
繰 出 金	98,614	6.9	95,634	6.6	2,980	3.1		
予 備 費	150	0.0	150	0.0		0.0		
計	1,440,660	100.0	1,445,299	100.0	4,639	0.3		

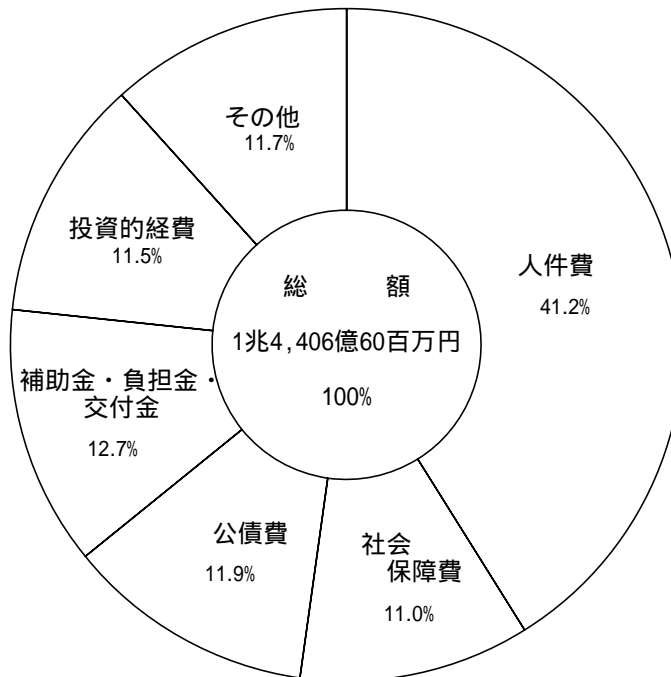
注 計数整理の結果、変動を生ずる場合がある。

3. 当初予算の状況（グラフ）

歳 入



歳 出

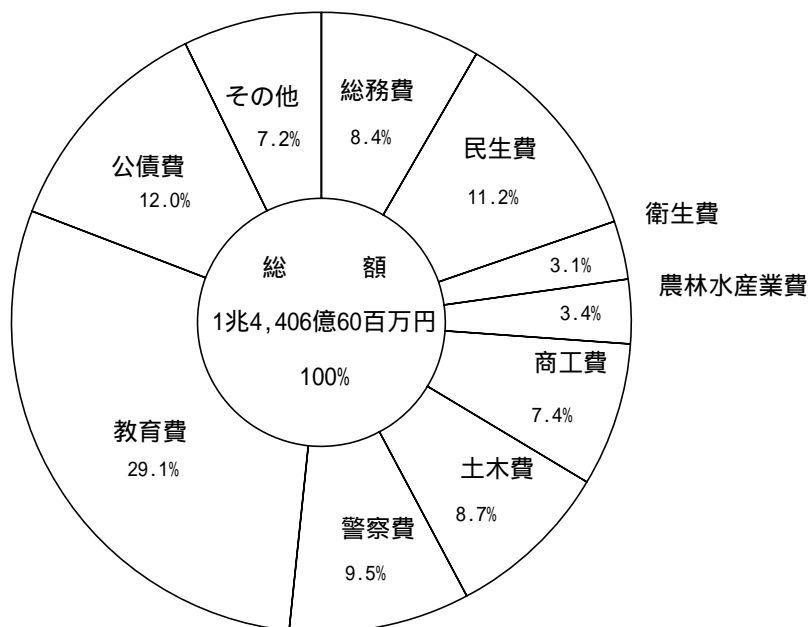


4. 歳出(目的別)の状況

(単位：百万円、%)

区 分	平成20年度		平成19年度		増減額 - =	伸び率 /
	当 初	構成比	当 初	構成比		
議 会 費	2,662	0.2	2,736	0.2	74	2.7
総 務 費	121,439	8.4	121,529	8.4	90	0.1
民 生 費	161,444	11.2	149,850	10.4	11,594	7.7
衛 生 費	44,196	3.1	45,367	3.1	1,171	2.6
環 境 費	6,183	0.4	6,499	0.5	316	4.9
労 働 費	2,576	0.2	2,630	0.2	54	2.1
農 林 水 産 業 費	49,692	3.4	53,280	3.7	3,588	6.7
商 工 費	105,848	7.4	104,323	7.2	1,525	1.5
土 木 費	125,860	8.7	137,747	9.5	11,887	8.6
警 察 費	136,544	9.5	133,786	9.3	2,758	2.1
教 育 費	419,110	29.1	422,184	29.2	3,074	0.7
災 害 復 旧 費	3,506	0.2	3,557	0.2	51	1.4
公 債 費	172,793	12.0	171,760	11.9	1,033	0.6
諸 支 出 金	88,657	6.2	89,901	6.2	1,244	1.4
予 備 費	150	0.0	150	0.0		0.0
計	1,440,660	100.0	1,445,299	100.0	4,639	0.3

[グラフ]



5. 一般会計予算の推移

(単位:百万円、%)

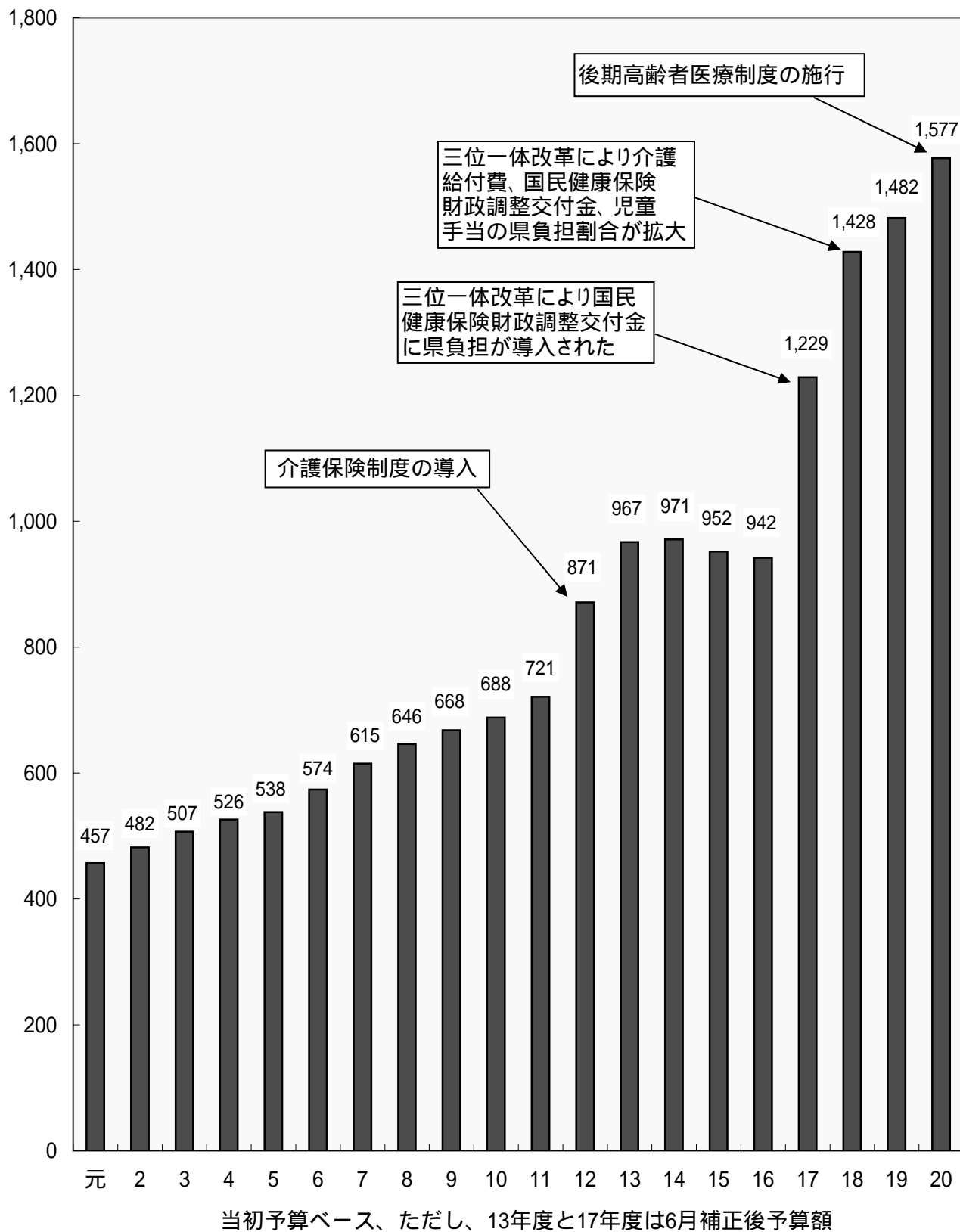
年度	予 算 額	伸び率	年度	予 算 額	伸び率
20	34	18.2	58	760,789	3.8
21	36	5.9	59	787,612	3.5
22	140	288.9	60	834,936	6.0
23	1,045	646.4	61	876,332	5.0
24	2,465	135.9	62	925,634	5.6
25	4,101	66.4	63	1,003,955	8.5
26	4,518	10.2	元	1,096,930	9.3
27	7,167	58.6	2	1,186,565	8.2
28	8,902	24.2	3	1,271,785	7.2
29	10,213	14.7	4	1,316,229	3.5
30	10,757	5.3	5	1,368,181	3.9
31	11,140	3.6	6	1,412,735	3.3
32	11,921	7.0	7	1,475,969	4.5
33	13,266	11.3	8	1,520,304	3.0
34	14,822	11.7	9	(1,546,287)	(1.7)
35	16,308	10.0		1,639,207	7.8
36	20,957	28.5	10	(1,530,219)	(1.0)
37	26,662	27.2		1,697,374	3.5
38	32,971	23.7	11	(1,510,382)	(1.3)
39	38,651	17.2		1,664,353	1.9
40	46,662	20.7	12	(1,496,518)	(0.9)
41	53,612	14.9		1,644,862	1.2
42	60,481	12.8	13	(1,561,187)	(4.3)
43	70,639	16.8		1,726,331	5.0
44	89,741	27.0	14	(1,492,638)	(4.4)
45	110,961	23.6		1,657,014	4.0
46	144,805	30.5	15	(1,452,794)	(2.7)
47	178,299	23.1		1,650,492	0.4
48	210,792	18.2	16	(1,433,801)	(1.3)
49	248,493	17.9		1,699,920	3.0
50	303,636	22.2	17	(1,438,501)	(0.3)
51	337,327	11.1		1,723,569	1.4
52	407,938	20.9	18	(1,426,816)	(0.8)
53	511,937	25.5		1,426,816	17.2
54	602,498	17.7	19	1,445,299	1.3
55	651,342	8.1	20	1,440,660	0.3
56	694,330	6.6			
57	733,179	5.6			

注 1 当初予算ベース。ただし、13年度と17年度は6月補正後予算額

2 ()内は地方消費税清算関連支出と借換債を除いた実質歳出

6. 社会保障費の推移(グラフ)

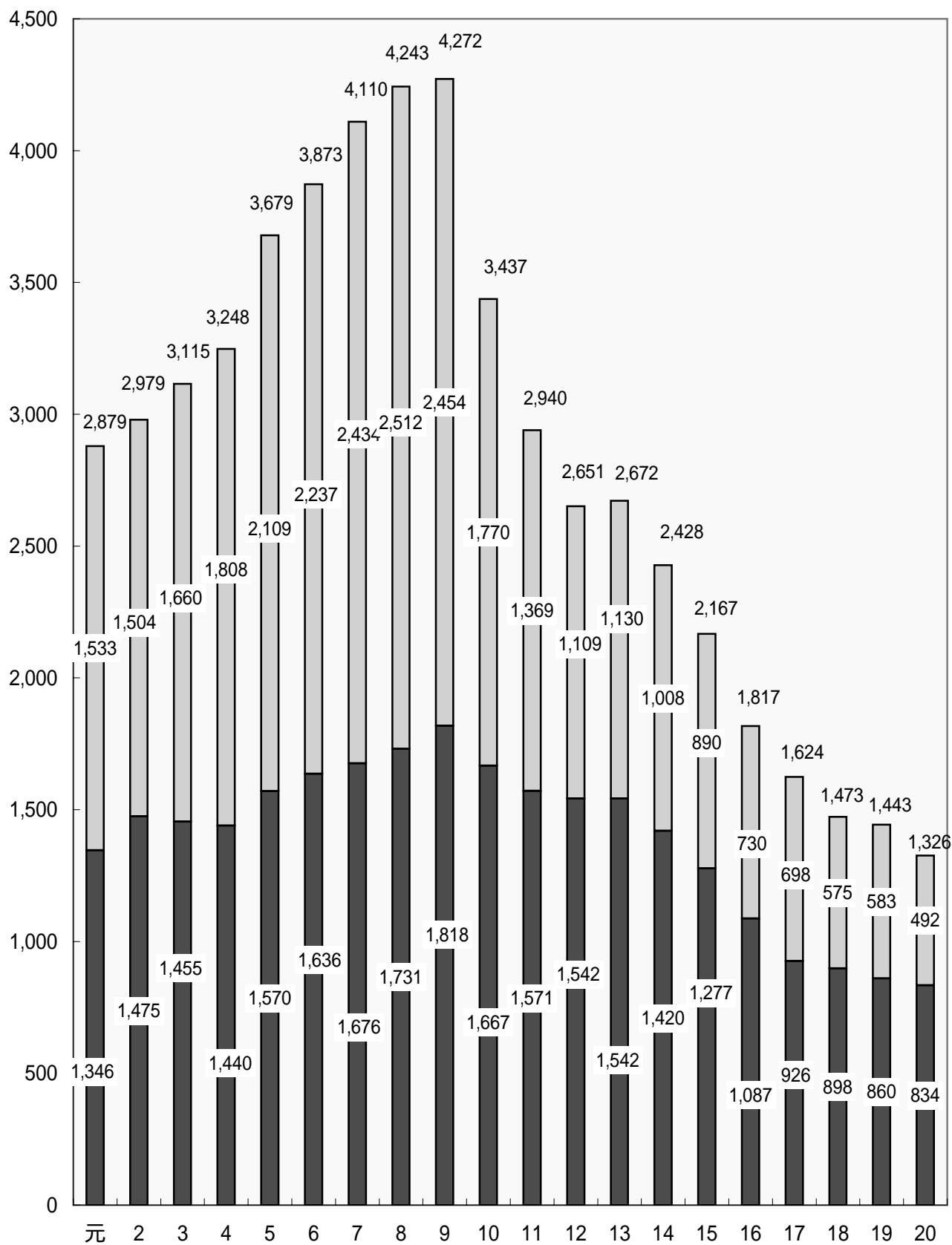
単位: 億円



7. 普通建設事業費の推移(グラフ)

単位: 億円

■補助 □単独



当初予算ベース、ただし、13年度と17年度は6月補正後予算額