

地域連携薬局及び専門医療機関 連携薬局の認定状況について

特定の機能を有する薬局の認定

○ 薬剤師・薬局を取り巻く状況が変化する中、患者が自身に適した薬局を選択できるよう、以下の機能を有すると認められる薬局について、都道府県の認定により名称表示を可能とする。

・入退院時の医療機関等との情報連携や、在宅医療等に地域の薬局と連携しながら一元的・継続的に対応できる薬局（**地域連携薬局**）

患者のための薬局ビジョンの
「かかりつけ薬剤師・薬局機能」に対応

・がん等の専門的な薬学管理に関係機関と連携して対応できる薬局（**専門医療機関連携薬局**）

患者のための薬局ビジョンの
「高度薬学管理機能」に対応

地域連携薬局



- 【主な要件】
- ・関係機関との情報共有（入院時の持参薬情報の医療機関への提供、退院時カンファレンスへの参加等）
 - ・夜間・休日の対応を含めた地域の調剤応需体制の構築・参画
 - ・地域包括ケアに関する研修を受けた薬剤師の配置
 - ・在宅医療への対応（麻薬調剤の対応等）
- 等

専門医療機関連携薬局



- 【主な要件】
- ・関係機関との情報共有（専門医療機関との治療方針等の共有、患者が利用する地域連携薬局等との服薬情報の共有等）
 - ・学会認定等の専門性が高い薬剤師の配置
- 等

地域連携薬局の認定状況（全国）

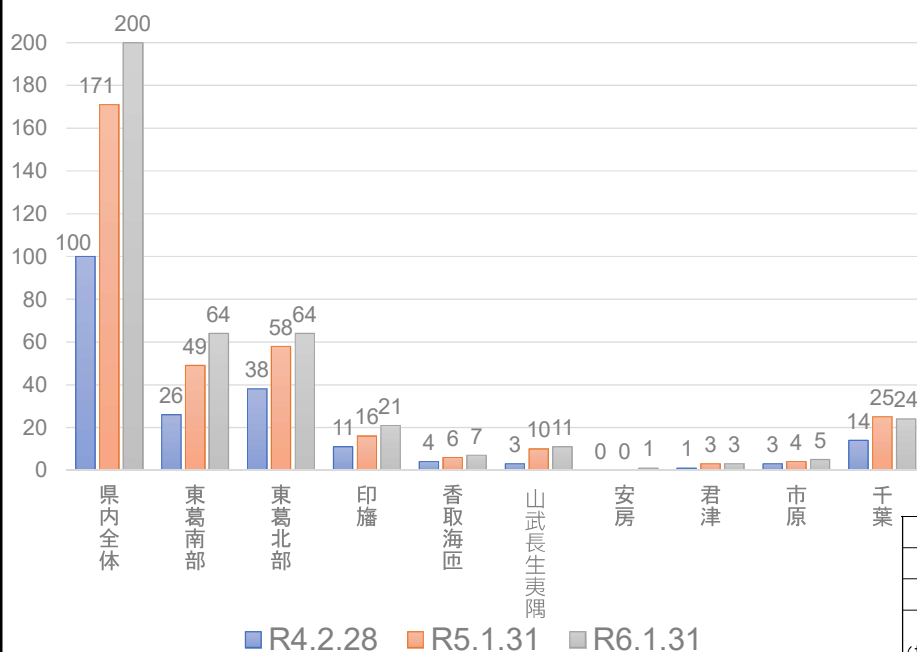
全数4,171(令和6年1月31日時点)

北海道	204	東京都	700	滋賀県	49	徳島県	27
青森県	28	神奈川県	371	京都府	126	香川県	40
岩手県	26	新潟県	77	大阪府	285	愛媛県	36
宮城県	84	山梨県	14	兵庫県	174	高知県	22
秋田県	19	長野県	52	奈良県	31	福岡県	125
山形県	22	富山県	43	和歌山県	17	佐賀県	8
福島県	68	石川県	39	鳥取県	21	長崎県	33
茨城県	140	岐阜県	50	島根県	14	熊本県	34
栃木県	59	静岡県	122	岡山県	50	大分県	32
群馬県	57	愛知県	146	広島県	102	宮崎県	23
埼玉県	247	三重県	66	山口県	31	鹿児島県	38
千葉県	200	福井県	12			沖縄県	7

【国の指標※】 2022年度と比べ2025年度までに30%増加 ※新経済・財政再生計画改革工程表2023
2024年1月時点の増加率 17%(2023年1月基点)

2

地域連携薬局数の認定状況及び推移（2次医療圏別）



	R4.2.28	R5.1.31	R6.1.31
県内全体	100	171	200
東葛南部	26	49	64
東葛北部	38	58	64
印旛	11	16	21
香取海匝	4	6	7
山武長生夷隅	3	10	11
安房	0	0	1
君津	1	3	3
市原	3	4	5
千葉	14	25	24

地域連携薬局の申請許可状況

	R3期	R4期	R5期
新規	88	98	45
更新	0	80	153
廃止 (期限切れ含む)	0	15	16
期末件数	88	171	200

※ 期については当該年の2月～翌年1月末までの値

※ R3期については認定の始まった8月～翌年1月末までの件数

令和5年度の取組み

○県民への周知

昨年度に引き続きリーフレット・ポスター等を作成し、関係機関等へ周知を行った。

○地域連携薬局の監視内容、質の向上

医薬品医療機器等法第69条第3項に基づき、認定を取得した薬局を対象として立入検査を実施し、申請書類等で確認できない「掲示物・構造設備等」を重点的に監視を行った。

【監視件数】

令和5年度 63件（期間：令和5年4月1日～令和6年1月31日）

*立入検査した薬局の一部で、軽微な不備事項が見られた（掲示不備等）

○地域連携薬局の地域偏在化における対策

地域連携薬局の存在しない安房医療圏において、薬事監視実施時に、認定薬局の取得の障害となっている項目等についてヒアリングを実施した。

令和6年度認定普及のための施策等

○リーフレット・ポスター等を作成し、関係機関等へ周知を行う。また、在宅医療における認定薬局の役割等を周知し、新たに介護支援専門員等に対しても関係団体を通じて周知を行う。

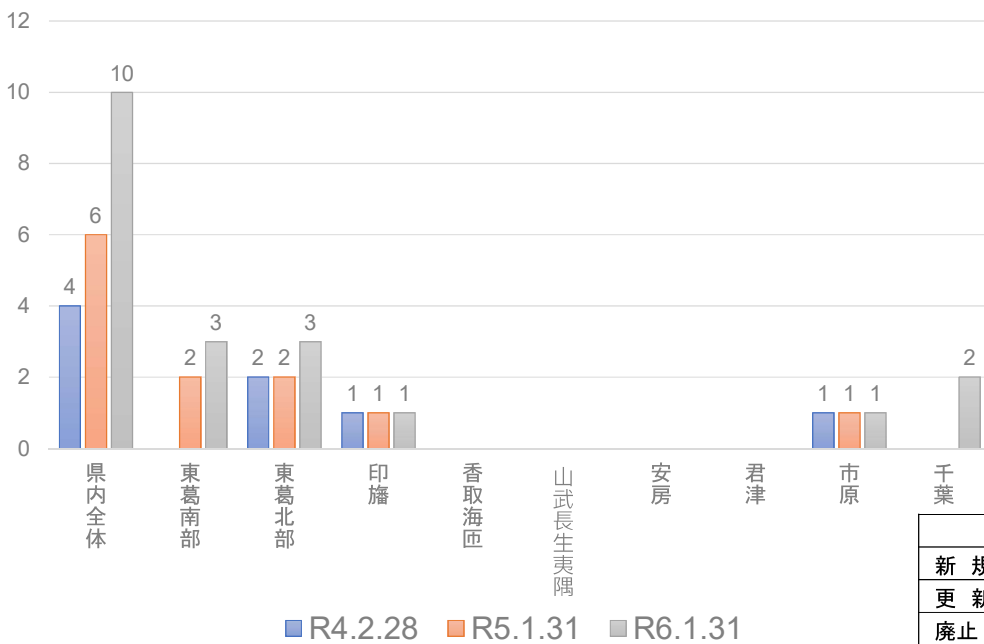
○認定薬局については、書面審査に加え、実地で掲示物・構造設備等の状況を重点的に監視していく。

専門医療機関連携薬局の認定状況（全国）

全数180（令和6年1月31日時点）

北海道	12	東京都	16	滋賀県	5	徳島県	1
青森県	1	神奈川県	13	京都府	3	香川県	0
岩手県	2	新潟県	1	大阪府	14	愛媛県	2
宮城県	6	山梨県	0	兵庫県	6	高知県	0
秋田県	0	長野県	5	奈良県	0	福岡県	8
山形県	3	富山県	3	和歌山県	0	佐賀県	3
福島県	1	石川県	1	鳥取県	0	長崎県	5
茨城県	8	岐阜県	1	島根県	1	熊本県	2
栃木県	4	静岡県	3	岡山県	3	大分県	1
群馬県	3	愛知県	10	広島県	3	宮崎県	0
埼玉県	10	三重県	4	山口県	2	鹿児島県	3
千葉県	10	福井県	0			沖縄県	1

専門医療機関連携薬局の認定状況及び推移（2次医療圏別）



	R4.2.28	R5.1.31	R6.1.31
県内全体	4	6	10
東葛南部	-	2	3
東葛北部	2	2	3
印旛	1	1	1
香取海匝	-	-	-
山武長生夷隅	-	-	-
安房	-	-	-
君津	-	-	-
市原	1	1	1
千葉	-	-	2

専門医療機関連携薬局の申請許可状況

	R3期	R4期	R5期
新規	4	3	4
更新	0	4	6
廃止*期限切れ含む	0	1	0
期末件数	4	6	10

* 期については当該年の2月～翌年1月末までの値

* R3期については認定の始まった8月～翌年1月末までの件数

専門医療機関連携薬局（がん）について

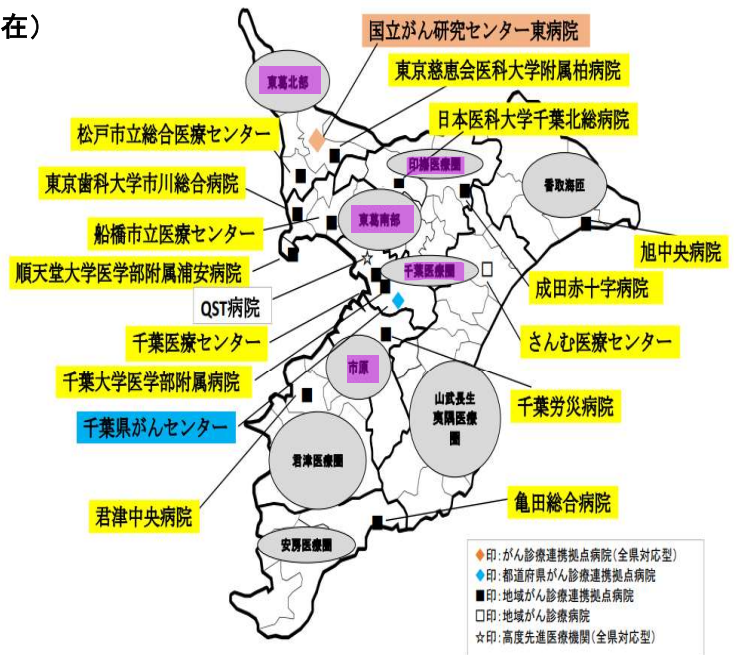
千葉県内のがん診療連携拠点病院等(令和5年4月1日現在)

出典：千葉県医療整備課ホームページから

- (1) 都道府県がん診療連携拠点病院 1施設
- (2) 地域がん診療連携拠点病院 13施設
- (3) 地域がん診療病院 1施設
- (4) 国の中核的機関であるがん診療連携拠点病院 1施設
- (5) 高度先進医療機関 1施設
- (6) がん診療連携協力病院 15施設
- (7) がん診療連携拠点病院 16施設

専門性の認定を受けた薬剤師数及び所属薬局数

- 千葉県内の薬局に勤務する薬剤師数 16名
- 上記の薬剤師が勤務する薬局数 10施設



【専門医療機関連携薬局がある医療圏】
東葛北部・東葛南部・印旛・市原・千葉⁸