

ソフトコンタクトレンズ用消毒剤のアカントアメーバに対する消毒性能 －使用実態調査も踏まえて－

1. 目 的

現在、我が国のコンタクトレンズ使用者は 1500 万人を超え、総人口の約 1 割がコンタクトレンズを使用しているとされる。一方で、コンタクトレンズ装用に伴う眼障害も増加傾向にあり、装用者の 7～10 % に眼障害が発生していると推察されている^(注 1)。国民生活センターの危害情報システム^(注 2)には、2004 年度以降の約 5 年間でコンタクトレンズによる危害事例が 393 件、コンタクトレンズケア用品による危害事例が 55 件寄せられている^(注 3)。

コンタクトレンズ装用による最も重篤な眼障害の一つが角膜感染症である。原因となる病原体としては細菌、真菌、アカントアメーバ等が挙げられるが、近年特に増加しているとされるのがアカントアメーバによる角膜感染症である。アカントアメーバ角膜感染症は充血、視力障害、強い眼痛等の症状を示し、失明に至るおそれもある難治性の角膜疾患である。障害の原因としてはコンタクトレンズ装用に起因するものが 85～90 % を占め、うち 85～90 % をソフトコンタクトレンズ装用者が占めるとされている^(注 4)。

ソフトコンタクトレンズは細菌等の繁殖を防ぐ目的で装用後に消毒を行う必要がある。最近では市販の消毒剤を用いた化学消毒が主流となっているが、特に、洗浄・すすぎ・消毒・保存の一連のケアを一つの商品で行うことができるマルチパーパスソリューション（以下、「MPS」とする）を使用する人が多く、ソフトコンタクトレンズ使用者の 4 分の 3 が MPS を使用しているとされる^(注 5)。ソフトコンタクトレンズ用消毒剤は医薬部外品であり、承認申請時には細菌、真菌、ウイルス及びアメーバに対する消毒効果に関する試験が必要である^(注 6)が、アカントアメーバを含むアメーバについて、こすり洗いを含む試験法や必要とされる消毒効果については具体的な規定がなされていない（詳細は 24 ページ資料(1) 参照）。

そこで、MPS を中心に、ソフトコンタクトレンズ用消毒剤のアカントアメーバに対する消毒効果を調べることにした。また、2 週間交換タイプのソフトコンタクトレンズ使用者を対象とした使用実態と衛生状態の調査を併せて行い、消費者に情報提供することとした。

なお、本テストは日本コンタクトレンズ学会との共同研究で実施した。

(注 1) 日本コンタクトレンズ協議会：コンタクトレンズ眼障害アンケート調査の集計結果報告、日本の眼科 78 (9) : 1378-1387, 2007

(注 2) 商品やサービス等により生命や身体に危害を受けたり（危害情報）、そのおそれのある情報（危険情報）を全国の危害情報収集協力病院及び消費生活センターからオンラインで収集・分析し、消費者被害の未然防止・拡大防止に役立てることを目的として作られたシステム。

(注 3) 2004 年 4 月以降 2009 年 9 月末日までの登録分。

(注 4) 石橋康久、宮永嘉隆：アカントアメーバ角膜炎、日本の眼科 79 (6) : 721-726, 2008

(注 5) 森理：マルチパーパスソリューション（MPS）の消毒効果、あたらしい眼科 26 (9) : 1173-1177, 2009

(注 6) 「ソフトコンタクトレンズ及びソフトコンタクトレンズ用消毒剤の製造（輸入）承認申請に際し添付すべき資料の取扱い等について」（平成 11 年 3 月 31 日付医薬審第 645 号）

2. テスト実施期間

検体（ソフトコンタクトレンズ用消毒剤）購入	： 2009 年 6 月～ 7 月
検体（使用実態調査）回収	： 2009 年 6 月～ 9 月
テスト期間	： 2009 年 6 月～11 月

3. ソフトコンタクトレンズ用消毒剤及びアカントアメーバ角膜感染症について

(1) ソフトコンタクトレンズ用消毒剤について

ソフトコンタクトレンズの消毒方法には煮沸消毒と市販の消毒剤を用いた化学消毒(コールド消毒)がある。ソフトコンタクトレンズ用消毒剤の種類としては、MPSの他に過酸化水素を用いた消毒剤やポビドンヨードを用いた消毒剤がある(表1)。

表1. ソフトコンタクトレンズ用消毒剤の特徴^(注7)

種類	簡便性	安全性	保存時の殺菌効果
MPS	非常に簡便	薬剤によるアレルギー反応がみられる	あり
過酸化水素消毒	比較的面倒(中和が必要)	薬剤アレルギーはない 中和を忘れると角膜障害発症を発生	なし
ポビドンヨード消毒	こすり洗いが不要 中和が必要	ヨードアレルギーには禁忌	なし

(注7) コンタクトレンズ診療ガイドライン. 日本眼科学会雑誌 109(10):638-665, 2005

(2) アカントアメーバ角膜感染症について^(注8, 9, 10)

アカントアメーバは土壌、淡水、海水など自然界に広く生息する原生生物であり、室内の埃、公園の砂場、地下水、洗面周りにも存在している。コンタクトレンズ装用による機械的刺激などにより角膜に傷が付いた状態でアカントアメーバが付着すると、アメーバが角膜内に進入し、感染が成立する。欧米では1974年に、日本では1988年に初めての症例が報告された比較的新しい疾患であるが、近年、症例数の増加が問題視されている。2007年4月からの約1年間にコンタクトレンズ装用が原因と考えられる角膜感染症で入院治療を要した重篤な症例233例のうちアカントアメーバが確認された症例は55例と最も頻度の高い原因微生物であった。

アカントアメーバ角膜感染症の症状としては充血、視力障害、流涙などがあり、強い眼痛が特徴的である。現状ではアカントアメーバに特異的に効果のある薬剤が開発されていないため、治療は非常に困難であり、重症化すると失明のおそれもある。角膜病巣部の搔爬、抗真菌薬や消毒薬の点眼、抗真菌薬の全身投与の3種の治療法を併用するなどして治療が行われる。

写真1. アカントアメーバ角膜感染症^(注11)



(注8) 宇野敏彦: コンタクトレンズ関連角膜感染症-アカントアメーバ角膜炎-. あたらしい眼科 26(9): 1199-1203, 2009

(注9) 感染性角膜炎診療ガイドライン. 日本眼科学会雑誌 111(10): 769-809, 2007

(注10) 全国224施設を対象に、2007年4月~2008年8月中旬にコンタクトレンズ装用が原因と考えられる角膜感染症で入院治療を要した症例233例を調査したコンタクトレンズ関連角膜感染症全国調査の中間報告による。詳細は25ページ資料(2)参照。(福田昌彦: コンタクトレンズ関連角膜感染症全国症例調査. あたらしい眼科 26(9): 1167-1171, 2009)

(注11) 社団法人日本眼科医会ホームページ (<http://www.gankaikai.or.jp/>) より

4. 危害情報システムより

国民生活センターの危害情報システムに寄せられた、コンタクトレンズケア用品及びコンタクトレンズに関する危害事例について概要をまとめた。

(1) コンタクトレンズケア用品による危害事例

1) 総件数

危害情報システムにはコンタクトレンズ用の消毒剤や保存液などのケア用品による危害事例が2004年以降2009年9月30日までの登録分で55件^(注12)寄せられている。

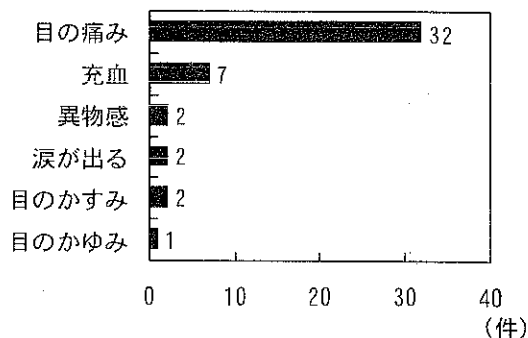
(注12) 全国の消費生活センターに寄せられた、コンタクトレンズケア用品で危害を受けた相談件数：48件
危害情報収集協力病院から収集した、コンタクトレンズケア用品で危害を受けた受診情報：7件

2) 危害の内容、程度

危害の内容を自覚症状別に分類すると(複数回答)、「目の痛み」が32件で最も多かった(図1)。

危害の程度別にみると、病院からの情報7件全てが「軽症」であった。消費生活センターからの情報では、通院を要したケースは22件であり、そのうち治療「1週間未満」が11件、「1～2週間」が5件、「3週間～1ヶ月」が2件、「1ヶ月以上」が4件であった。

図1. ケア用品による危害事例の内容
(複数回答)



3) ソフトコンタクトレンズ用消毒剤による主な事例

【事例1】2週間使い捨てコンタクトレンズを洗浄保存液に一晚浸け翌日装着したら眼が痛くなりかすんだ。
(2005年5月受付、20歳代男性、兵庫県)

【事例2】ソフトコンタクトレンズの洗浄液を半月ほど使用したところ眼が痛くなり眼科を受診した。汚れが取れておらずアレルギーを起こしていると言われた。
(2008年9月受付、10歳代男性、長崎県)

【事例3】中和が必要なタイプのソフトコンタクトレンズ洗浄液で洗浄したレンズを装着したところ激しい痛みを感じ、眼科を受診したところ、洗浄液が原因だと言われた。中和時間や液量など、説明書どおりに使用した。
(2008年9月受付、30歳代女性、兵庫県)

【事例4】コンタクトレンズ洗浄液で洗浄、すすぎ後コンタクトレンズを装着したら眼に激痛を感じ眼科を受診した。角膜炎を起こしており、洗浄液が原因だろうと言われた。
(2009年5月受付、40歳代男性、福岡県)

【事例5】コンタクトレンズの洗浄液を変えたらアcantアメラ角膜炎になり3ヶ月入院した。担当医師に洗浄液の殺菌力が不十分なことが原因だろうと言われた。
(2009年6月受付、20歳代男性、東京都)

(2) コンタクトレンズによる危害事例

1) 総件数

危害情報システムには「コンタクトレンズ」による危害事例が2004年度以降の約5年間で393件^(注13)寄せられている。

393件のうちレンズの種類が分かったものが256件あり、うち206件(80.5%)はソフトコンタクトレンズに関する事例であった。ソフトコンタクトレンズに関する事例のうち使い捨てレンズ^(注14)による事例と分かるものが124件(48.4%)であった(図2)。

性別にみると、男性93件に対し女性はその3倍以上の298件を占めていた(性別不明2件を除く)。年代別にみると、20~30歳代で全体の半数以上を占めていた。

(注13) 全国の消費生活センターに寄せられた、コンタクトレンズで危害を受けた相談件数：268件
危害情報収集協力病院から収集した、コンタクトレンズで危害を受けた受診情報：125件

(注14) ソフトコンタクトレンズは装用スケジュールによって表2のように分類される^(注7)。「使い捨てレンズ」は一度外したら再装用しないものを指すのが一般的であるが、本報告書に限り、従来型以外のソフトコンタクトレンズを「使い捨てレンズ」とした。「使い捨てレンズ」に関する件数は本調査のために事例を精査したものである。

図2. レンズの種類別件数 (n=256)

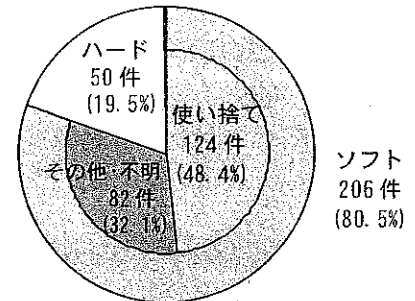


表2. ソフトコンタクトレンズの装用スケジュールによる分類

分類		使用サイクル	消毒
ディスプレイザブル (使い捨て)	毎日交換	1日(寝る前までに捨てる)	不要
	連続装用	最長1週間	不要
頻回交換型		最長2週間	必要
定期交換型	1ヶ月交換	最長1ヶ月	必要
	3ヶ月交換	最長3ヶ月	必要
従来型		約1年~1年半	必要

2) 危害の内容、程度

危害の内容を自覚症状別に分類すると「目の痛み」が138件で最も多かった(図3、複数回答)。

危害の程度別にみると、病院からの情報125件のうち121件は「軽症」であった。消費生活センターからの情報では、通院を要したケースは124件であった(危害の程度は図4参照)。

図3. 「コンタクトレンズ」による危害の内容
(複数回答)

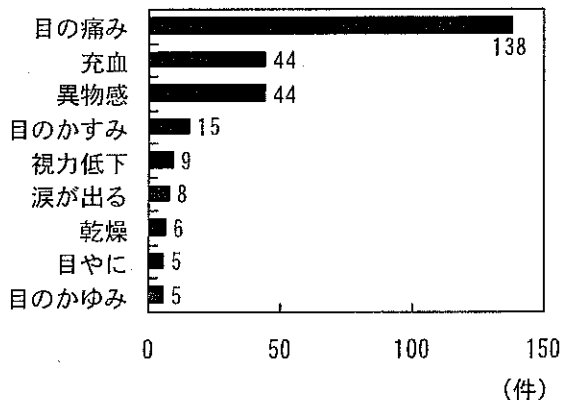
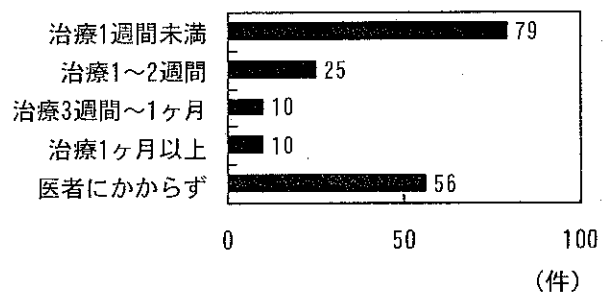


図4. 「コンタクトレンズ」による危害の程度
(消費生活センターからの情報)



5. ソフトコンタクトレンズ用消毒剤のアカントアメーバに対する消毒効果

ソフトコンタクトレンズ用消毒剤のアカントアメーバに対する消毒効果を調べた。試験は日本コンタクトレンズ学会が実施した。

(1) テスト対象銘柄

ドラッグストアや薬局の店頭で販売されている MPS 8 銘柄をテスト対象とした。同ブランドに複数の銘柄がある場合は、装用感が良いとうたった商品を中心に銘柄選定を行った。また、参考品として、過酸化水素を用いた商品 2 銘柄、ポビドンヨードを用いた商品 1 銘柄をテスト対象とした（表 3、資料（6））。テスト対象銘柄は全て医薬部外品のソフトコンタクトレンズ用消毒剤であり、グループ I～IV のソフトコンタクトレンズに使用できる旨の記載があった（レンズの分類については 12 ページ表 6 参照）。

表 3. テスト対象銘柄一覧

分類	銘柄 (No.)	商品名	製造者又は 販売者名	含有成分	最短消毒時間	
MPS	1	コンプリート ダブルモイスト	エイエムオー・ ジャパン(株)	1 mL 中、塩酸ポリヘキサニド 0.001 mg 含有 界面活性剤、緩衝剤、安定化剤、等張化剤、粘稠剤 表示指定成分：エデト酸塩	4 時間	
	2	バイオクレンゼロ	(株)オフテクス	【有効成分】1 mL 中塩酸ポリヘキサニド 0.001 mg 含有 【配合成分】安定剤、緩衝剤、等張化剤、pH 調整剤、界面活性 剤、ポリリジン、ヒプロメロース、ヒアルロン酸ナトリウム 【表示指定成分】ホウ酸	4 時間	
	3	シードゥソフトケア	(株)シード 日油(株)	有効成分/100 g 中、20%塩酸ポリヘキサニド液 0.5 mg 含有 配合成分/湿潤剤、等張化剤、緩衝剤、粘稠化剤 表示指定成分/不使用	4 時間	
	4	フレッシュルックケア 10 ミニッツ	チバビジョン(株)	有効成分：1 mL 中に塩酸ポリヘキサニド 0.001 mg 含有 配合成分：界面活性剤、安定化剤、緩衝剤、等張化剤、pH 調整剤 表示指定成分：エデト酸塩	10 分	
	5	オプティ・フリープラス	日本アルコン(株)	1 mL 中塩化ポリドロンニウム 0.011 mg 含有、安定化剤（エデ ト酸塩）、界面活性剤、緩衝剤（ホウ酸）、等張化剤、pH 調整剤	4 時間	
	6	レニューマルチプラス	ボシュロム・ ジャパン(株)	有効成分：ポリヘキサニド（ダイメッド）1.1 ppm 含有 配合成分：緩衝剤、安定化剤、等張化剤、pH 調整剤、ポロ キサミン、ハイドラネート 表示指定成分：ホウ酸、エデト酸ナトリウム	4 時間	
	7	エピカコールド	(株)メニコン	1 mL 中、塩酸ポリヘキサニド 0.001 mg 含有 界面活性剤、等張化剤、金属封鎖剤 表示指定成分：エデト酸塩、プロピレングリコール	4 時間	
	8	ロートCキューブ ソフトワンモイスト i	ロート製薬(株)	有効成分 1 mL 中に塩酸ポリヘキサニド 0.001 mg 含有 配合成分 粘稠剤、等張化剤、緩衝剤、安定剤、界面活性 剤、pH 調整剤 表示指定成分：ホウ酸、エデト酸塩	4 時間	
参考品	過酸化水素タイプ	9	コンセプトワンステップ	エイエムオー・ ジャパン(株)	【消毒液】過酸化水素 3.0 w/v%、pH 調整剤 【中和錠】1 錠中カタラーゼ 4300 単位、等張化剤、緩衝剤、 滑沢剤、着色剤、コーティング剤	6 時間
		10	エーオーセプト	チバビジョン(株)	有効成分：【消毒液】過酸化水素 3.42 W/V% 【中和剤ディスク】1 個中、白金 1.5 mg 配合成分：安定化剤、緩衝剤、pH 調整剤、等張化剤	6 時間
	ポビドンヨードタイプ	11	バイオクレンエファール	(株)オフテクス	●エファール A（消毒顆粒） （有効成分）ポビドンヨード 4.0 mg/1 包（100 mg）、賦 形剤、pH 調整剤 ●エファール B（中和錠） （有効成分）乾燥亜硫酸ナトリウム 2.4 mg/1 錠、洗浄剤、 発泡剤、賦形剤、滑沢剤、コーティング剤 ●エファール C（溶解・すすぎ液） 等張化剤、緩衝剤 （表示指定成分）ホウ酸、エデト酸塩	4 時間

※このテスト結果は、テストのために購入した商品のみに関するものである。

(2) テスト結果

1) アカントアメーバに対する消毒効果

アカントアメーバは栄養体 (trophozoite) とシスト (cyst) の2形態を持つ。本項ではFDA/ISO スタンドアロン基準^(注15)を参考に、 5×10^6 /ml のアカントアメーバ懸濁液 (栄養体及び2週齢シスト^(注16)) に100倍量になるように各消毒剤を加え、25℃で一定時間(2、4、8、24時間) 静置した後にアメーバがどのくらい減少したかを調べた(図5)。

(注15) International Organization for Standardization: Manuscript for ISO/FDIS 14729, Ophthalmic optics-Contact lens care products-Microbiological requirements and test methods for products and regimens for hygienic management of contact lenses, 2001

(注16) 栄養体をシスト化培地で2週間培養し、シスト化させたもの。

<アカントアメーバの栄養体、シストとは?> (注4、8、17)

アカントアメーバは生育条件の良いときは栄養体(写真2)となり、運動性を有し分裂増殖を行う。栄養体は膜の透過性が高いため薬剤にも高い感受性を有する。生育条件が悪化すると二重壁を有するシスト(写真3)となる。シスト化したアメーバは耐乾性、耐熱性、耐薬品性を有し、各種治療に抵抗する。アカントアメーバが角膜に侵入するとアメーバは角膜上皮内で増殖するが、炎症反応が起こるとシスト化して反応から逃れ、炎症が静まると再び栄養体となって増殖する。

(注17) 石橋康久、木村幸子: アカントアメーバ角膜炎, 眼科MOOK 50: 85-93, 1993

写真2. 栄養体 (体長 20~40 μm)

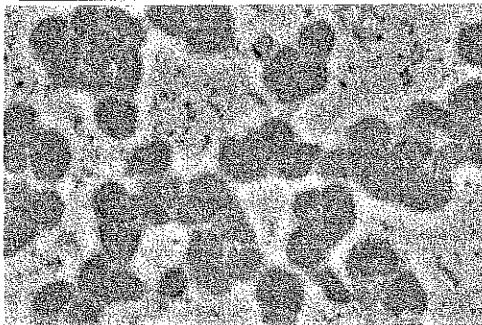
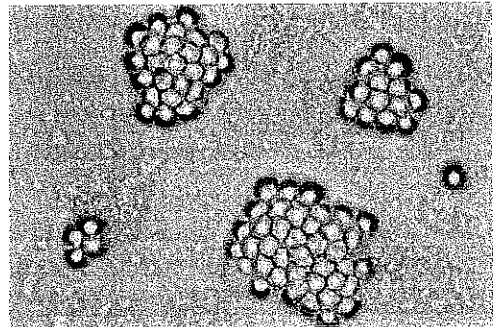


写真3. シスト (直径 10~20 μm)



①アカントアメーバの栄養体に対する8時間静置後の消毒効果を比較すると、過酸化水素タイプやポピドンヨードタイプと同程度の効果を示したのはMPS 8 銘柄のうち2銘柄 (No. 6、7) のみであった

アカントアメーバの栄養体に対する消毒効果を調べたところ、過酸化水素タイプ (No. 9、10) 及びポピドンヨードタイプ (No. 11) は、2時間を超える静置で1/1000以上アカントアメーバが減少した(図5)。MPS 8 銘柄は、銘柄間で消毒効果に差があったが、表示された最短消毒時間 (No. 1、2、3、5、6、7、8: 4時間以上、No. 4: 10分以上 (表3参照)) で過酸化水素タイプ及びポピドンヨードタイプと同程度の消毒効果が得られたものは1銘柄 (No. 6) のみであった。

また、夜間消毒して起床後に再装用するサイクルを考えると、8時間程度静置する使用者が多いと考えられるが、MPS 8 銘柄中4銘柄 (No. 1、3、4、5) は8時間静置後もアカント

アメーバが 1/10 以下しか減少せず、8 時間静置後に過酸化水素タイプやポビドンヨードタイプと同程度の効果を示したのは 2 銘柄 (No. 6, 7) のみであった。

MPS 8 銘柄のうち、同じ成分 (塩酸ポリヘキサニド) が消毒成分として配合されていた銘柄間においても消毒効果に顕著な差が認められた。これは、MPS 内に含有されている界面活性剤や保湿剤などの他成分が影響を及ぼしているものと推察された。

② 2 週齢シストに対する消毒効果は栄養体に対する効果より低かった。一方でポビドンヨードタイプは MPS や過酸化水素タイプに比べて 2 週齢シストに対しても消毒効果が高かった

コンタクトレンズを介して起こるアcantアメーバ角膜炎感染症予防のためにはアcantアメーバの栄養体とシストの両者を日々のケアの中で消毒・除去する必要があると考えられる。

しかし、アcantアメーバの 2 週齢シスト^(注 16) に対する消毒効果は、いずれの銘柄も栄養体に対する消毒効果に比べて大幅に低かった (図 5)。一方、ポビドンヨードタイプは MPS や過酸化水素タイプに比べて 2 週齢シストに対しても消毒効果が高く、4 時間静置後で 1/400 程度減少した。

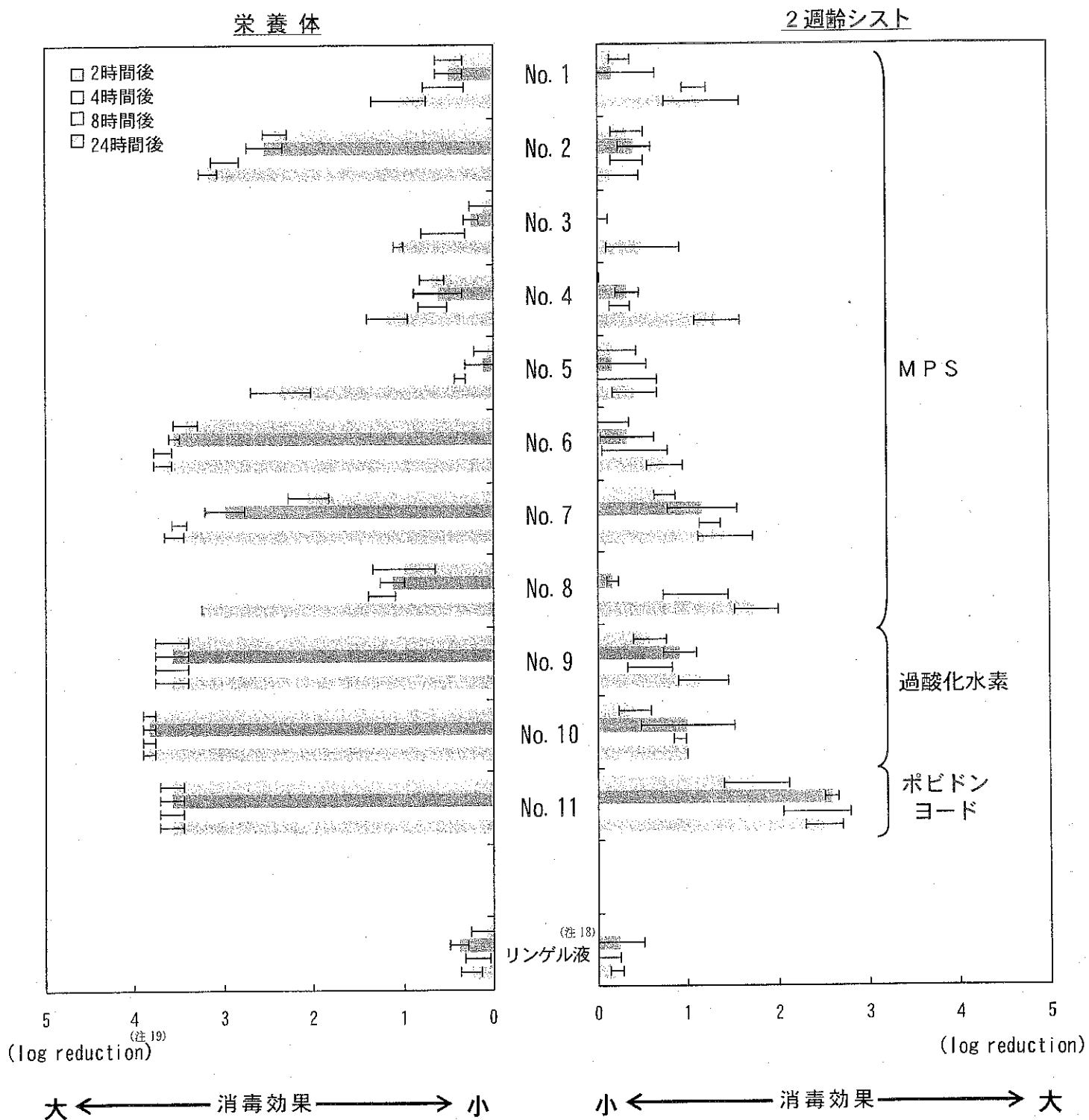
2) レンズケースに消毒剤を注ぎ足して使用した場合の消毒効果

レンズケースに消毒剤を注ぎ足して使用すると、アcantアメーバは死滅せずに残存する可能性があった

レンズケースに消毒剤を注ぎ足して使用した場合を想定したテストを実施した。10³ /ml のアcantアメーバ懸濁液に 10 倍量になるように各消毒剤を加え、24 時間室温で反応させた後、アcantアメーバが完全に死滅したかを確認した。

その結果、全ての銘柄でアcantアメーバが残存していた。コンタクトレンズ関連角膜炎感染症重症例の全国調査結果^(注 10) によると、アcantアメーバがレンズケースから検出された例が多く、レンズケースが主な汚染源であるとされているが、本テスト結果から、汚染されたケースを洗浄せずに消毒剤を注ぎ足すとその効果は十分に発揮されずにアcantアメーバが残存してしまうことが示唆された。

図5. アカントアメーバに対する消毒効果



(注18) 体液の代用として生理学などの実験や臨床的に治療で使用される生理的（等張性）塩類溶液。（南山堂医学大辞典より）

(注19) 消毒剤により、初期の接種菌数からどのくらい菌数が減少したかを対数で示した値。log reduction 値が1とはアメーバ数が1/10になったことを、log reduction 値が2とはアメーバ数が1/100になったことを意味する。

3) 表示について

①MPSを使用する上での注意表示の内容は銘柄によってまちまちであり、定期検査受診を勧める表示や装着前にすすぎを行う旨の表示がなされた銘柄は少なかった

日本コンタクトレンズ学会は、MPSによるレンズケアの注意点として、以下の5点を挙げている（日本コンタクトレンズ学会ホームページ（<http://www.clgakkai.jp/>）より）。

- 清潔な手でケアを行うこと
- こすり洗いを欠かさないこと
- レンズケースの手入れを行い、常に清潔に保つこと（ケア後の洗浄と定期的な交換）
- 3ヶ月に1度の定期検査を受けること
- 装着前にレンズをMPSですすぐこと

そこで、テスト対象としたMPS 8銘柄（No. 1～8）について、外箱、添付文書、本体容器のそれぞれにこれらの表示がなされているかを調べた。

その結果（表4）、ケア前の手洗い、こすり洗い、レンズケースの洗浄・交換についてはMPS全銘柄においていずれかの場所に表示されていたが、定期検査受診を勧める旨の表示は2銘柄（No. 1、8）のみ、再装着前にすすぎを行う旨の表示は2銘柄（No. 5、8）のみにしかなかった。再装着前のすすぎを行う旨の表示がなかった6銘柄（No. 1、2、3、4、6、7）には、「すすがずにそのまま装用可能」という旨の表示があった。

ケアを行うたびに使用者の目に触れる本体容器の表示についてみると、ケア前の手洗いに関する表示がないものが2銘柄（No. 2、5）、レンズケースの洗浄に関する表示がないものが4銘柄（No. 2、4、5、6）、レンズケース交換に関する表示がないものが5銘柄（No. 2、3、4、6、8）あった。また、コンタクトレンズの微生物汚染を軽減する手段と非常に重要とされているこすり洗いに関する表示についてみると、8銘柄全てにおいて外箱もしくは添付文書にこすり洗いに関する絵表示があったが、3銘柄（No. 1、4、8）は本体容器にも絵表示があり、使用者に分かりやすく工夫されていた（写真4）。

表4. 主な表示の有無


（『箱』：外箱、『添』：添付文書、『容』：本体容器）

銘柄 (No.)	ケア前の手洗い			こすり洗い			レンズケースの手入れ						定期検査			装着前のすすぎ			
							洗浄			交換									
	箱	添	容	箱	添	容	箱	添	容	箱	添	容	箱	添	容	箱	添	容	
1	有	有	有	有	有	有	有	有	有	有	有	有	有	有	なし	なし	なし	なし	
2	なし	有	なし	有	有	有	有	有	なし	有	有	なし	なし	なし	なし	なし	なし	なし	
3	有	有	有	有	有	有	有	有	有	なし	有	なし	なし	なし	なし	なし	なし	なし	
4	有	有	有	有	有	有	有	有	なし	なし	有	なし	なし	なし	なし	なし	なし	なし	
5	有	有	なし	有	有	なし ^(注20)	有	有	なし	有	有	有	なし	なし	なし	なし	なし	有 ^(注21)	なし
6	有	有	有	有	有	有	なし	有	なし	有	有	なし	なし	なし	なし	なし	なし	なし	
7	有	有	有	有	有	有	有	有	有	有	有	有	なし	なし	なし	なし	なし	なし	
8	有	有	有	有	有	有	有	有	有	有	有	なし	有	なし	なし	有	有	なし	

(注20) 「レンズの両面を洗浄」という表示があった。

(注21) 「レンズの表面に異物などが残っているときは、本剤で軽くすすいでください」との表示があった。

写真4. こすり洗いに関する本体容器の絵表示



②テスト対象11銘柄中、商品もしくはホームページにアカントアメーバに関する何らかの表示があったのは4銘柄のみであった

アカントアメーバに関する何らかの表示がなされているか、商品及び製造・販売元のホームページを調べた。その結果(表5)、商品にアカントアメーバに関する表示があった銘柄はMPS 1銘柄(No. 8)のみであった。ホームページには、MPS 3銘柄(No. 5, 6, 8)とポビドンヨードタイプ1銘柄(No. 11)に表示があり、ポビドンヨードタイプ(No. 11)はアカントアメーバに高い消毒効果を有する旨の表示があった。

表5. アカントアメーバに関する表示

分類	銘柄(No.)	商品の表示(抜粋)	製造・販売元のホームページ上の表示(抜粋)
MPS	1	なし	なし
	2	なし	なし
	3	なし	なし
	4	なし	なし
	5	なし	・角膜の上皮や実質の一部がはがれ落ちたりキズついたりすると、目のバリア機能が低下して、細菌やカビ、アカントアメーバに感染しやすくなってしまいます。感染症が起こると潰瘍がさらに悪化し、ときには失明の危険もあります。感染を伴った角膜潰瘍の多くは、ソフトコンタクトレンズ装用者にみられます。レンズケアで重要な“消毒”の過程が正しく行われていないために感染を起こし、角膜潰瘍を悪化させてしまうのです。
	6	なし	・感染症の原因となる雑菌の種類には、細菌やカビなどがあり、その他にも繁殖すると特に重い障害を引き起こし、最悪の場合失明にも至ることのあるアカントアメーバなどがあります。 ・アカントアメーバ角膜炎 汚れた淡水や土の中にいる小さな原生動物(アメーバ)がコンタクトレンズに付着し、目にキズが付いて弱っている時などに菌が目の中に入り込んで感染する恐ろしい病気です。感染することはまれですが、非常に治りにくく視力障害を残したり、最悪の場合失明してしまうこともある病気です。アカントアメーバ角膜炎に感染しないための注意点としては、土を触った手で目をこすったりしない、コンタクトレンズをつけたまま川や湖沼、プールなどで泳がない。また、レンズのケアや保存に水道水を使うことも厳禁です。
	7	なし	なし
	8	・正しく使用しないと、細菌やアカントアメーバ等の繁殖をまねき、眼感染症により長期入院や失明にいたる危険性があります。	・正しいケアを行わないと、コンタクトレンズの洗浄・消毒が不完全となり、細菌やアカントアメーバ等の繁殖をまねき、眼感染症を起こしたり、失明に至る危険性があります。
参考品	過酸化水素タイプ	9	なし
		10	なし
	ポビドンヨードタイプ	11	なし

(注22) 現在販売されている、ワンステップタイプの商品(販売名はいずれも「クレンサイド」)に関する表示。