

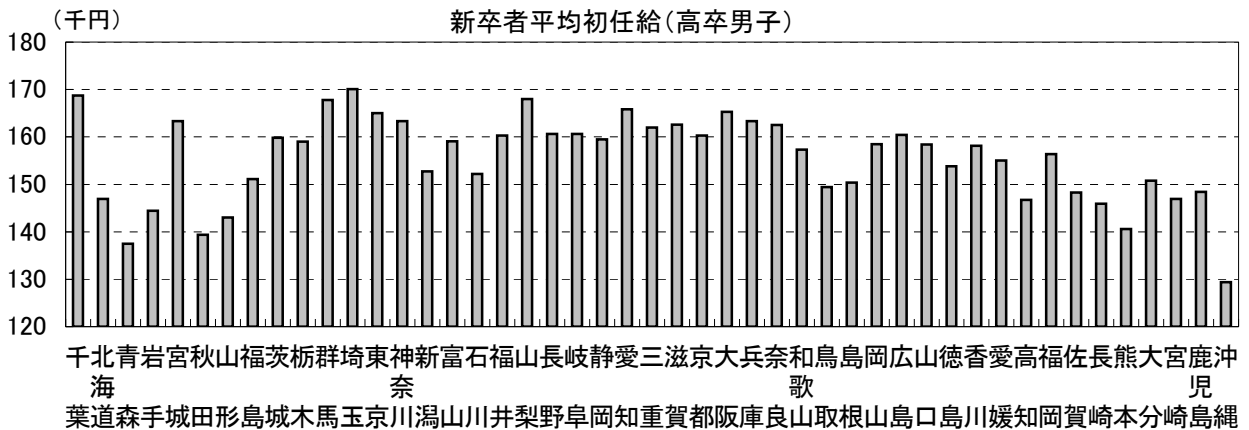
### 94. 新卒者平均初任給(高卒男子)

時点 2011(H23)年(毎年)

単位 千円

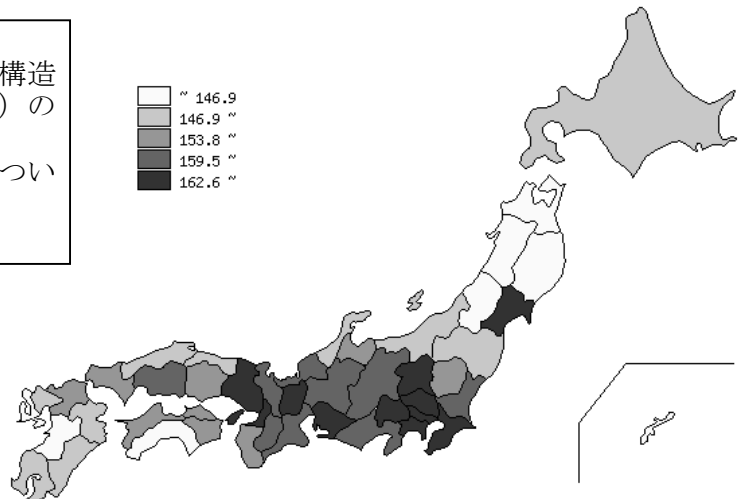

偏差値 64.6

順位	都道府県名	数	値	順位	都道府県名	数	値
1	全	国	155.5	24	山口	158.4	
2	◎千	葉	170.1	25	香川	158.1	
3	山	梨	168.7	26	和歌山	157.3	
4	群	馬	168.0	27	福岡	156.4	
5	愛	知	167.8	28	福愛	155.0	
6	大	阪	165.8	29	徳島	153.8	
7	東	京	165.3	30	新潟	152.7	
8	宮	城	165.0	31	石川	152.2	
8	神	奈	163.3	32	福島	151.1	
8	兵	川	163.3	33	大分	150.8	
8	庫	庫	163.3	34	大島	150.4	
11	滋	賀	162.6	35	鳥取	149.4	
12	奈	良	162.5	36	鳥児	148.4	
13	三	重	162.0	37	鹿佐	148.3	
14	長	野	160.6	38	北海	146.9	
14	岐	阜	160.6	38	北宮	146.9	
16	広	島	160.4	40	高知	146.7	
17	福	井	160.3	41	高長	145.9	
17	京	都	160.3	42	岩手	144.4	
19	茨	城	159.8	43	山形	143.0	
20	静	岡	159.5	44	熊本	140.6	
21	富	山	159.1	45	秋田	139.4	
22	栃	木	159.0	46	青森	137.5	
23	岡	山	158.5	47	沖縄	129.4	



《摘要》

- ・資料出所 厚生労働省「平成23年賃金構造基本統計調査結果(初任給)の概況」
- ・算出方法 2011(H23)年6月分の賃金について調査



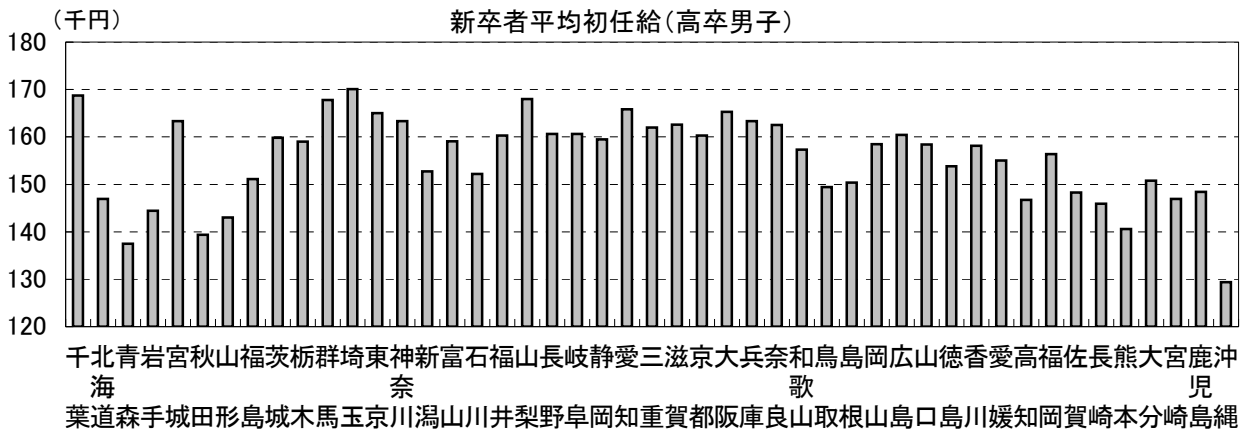
### 94. 新卒者平均初任給(高卒男子)

時点 2011(H23)年(毎年)

単位 千円

偏差値 64.6

順位	都道府県名	数	値	順位	都道府県名	数	値
1	全	国	155.5	24	山	口	158.4
2	◎千	葉	168.7	25	香	川	158.1
3	山	梨	168.0	26	和	歌	157.3
4	群	馬	167.8	27	福	岡	156.4
5	愛	知	165.8	28	愛	媛	155.0
6	大	阪	165.3	29	徳	島	153.8
7	東	京	165.0	30	新	潟	152.7
8	宮	城	163.3	31	石	川	152.2
8	神	奈	163.3	32	福	島	151.1
8	兵	庫	163.3	33	大	分	150.8
11	滋	賀	162.6	34	大	根	150.4
12	奈	良	162.5	35	島	取	149.4
13	三	重	162.0	36	鳥	島	148.4
14	長	野	160.6	37	鹿	賀	148.3
14	岐	阜	160.6	38	佐	道	146.9
16	広	島	160.4	38	北	海	146.9
17	福	井	160.3	40	宮	崎	146.7
17	京	都	160.3	41	高	知	146.7
19	茨	城	159.8	42	長	崎	145.9
20	静	岡	159.5	43	岩	手	144.4
21	富	山	159.1	44	山	形	143.0
22	栃	木	159.0	45	熊	本	140.6
23	岡	山	158.5	46	秋	田	139.4
				47	青	森	137.5
					沖	縄	129.4



《摘要》

- ・資料出所 厚生労働省「平成23年賃金構造基本統計調査結果(初任給)の概況」
- ・算出方法 2011(H23)年6月分の賃金について調査

