

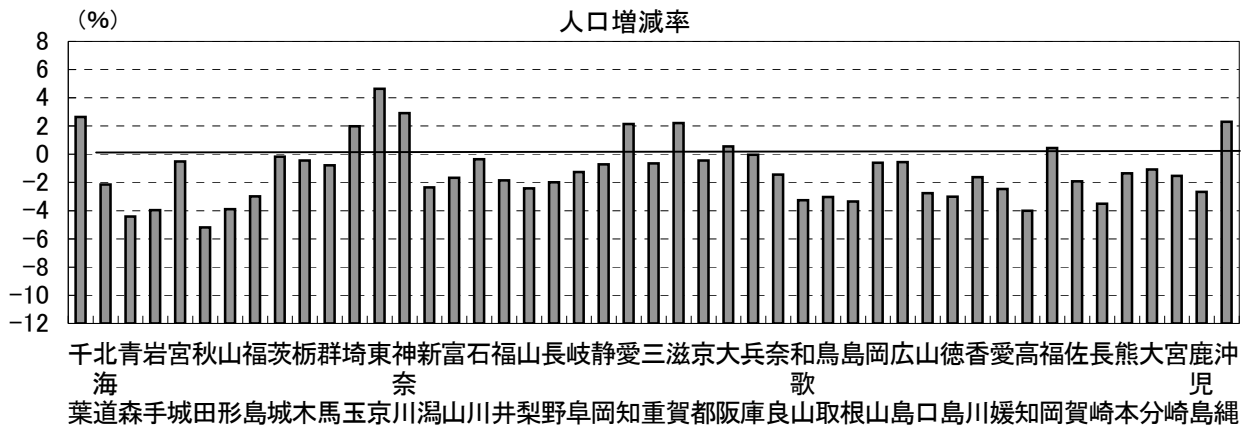
10. 人口増減率(平成17年~22年)

時点 2010(H22)年10月1日

単位 %

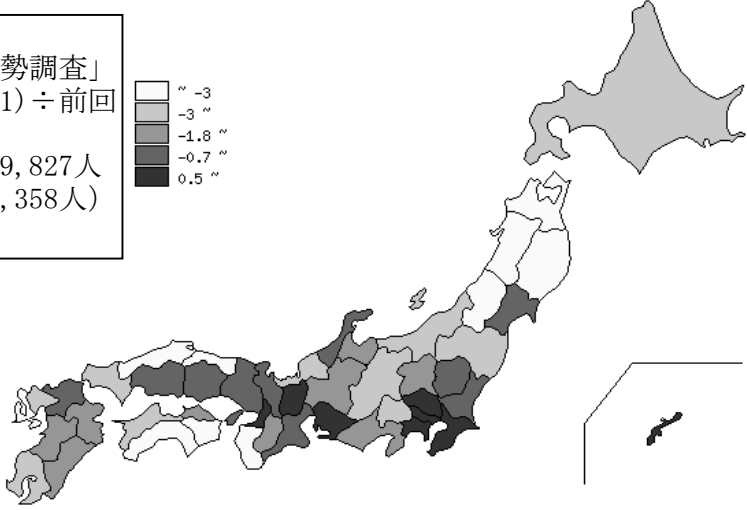
偏差値 68.3

順位	都道府県名	数	値	順位	都道府県名	数	値
1	全 国	0.226		24	奈良	-1.448	
2	東 京	4.634		25	宮崎	-1.545	
3	神 奈 川	2.920		26	香川	-1.636	
4	◎ 千 葉	2.639		27	富山	-1.662	
5	沖 縄	2.293		28	福井	-1.860	
6	滋 賀	2.203		29	佐賀	-1.914	
7	愛 知	2.151		30	長野	-1.988	
8	埼 玉	1.987		31	北海道	-2.156	
9	大 阪	0.545		32	新潟	-2.345	
10	福 岡	0.437		33	山梨	-2.424	
11	兵 庫	-0.044		34	山梨	-2.475	
12	茨 城	-0.181		35	愛 媛	-2.677	
13	石 川	-0.361		36	山 口	-2.765	
14	京 都	-0.437		37	福 島	-2.977	
15	栃 木	-0.444		38	徳 島	-3.020	
16	宮 城	-0.511		39	鳥 取	-3.022	
17	広 島	-0.552		40	和 歌 山	-3.260	
18	岡 山	-0.612		41	和 歌 山	-3.345	
19	三 重	-0.656		42	島 根	-3.507	
20	静 岡	-0.722		43	長 崎	-3.886	
21	群 馬	-0.787		44	山 形	-3.963	
22	大 分	-1.078		45	岩 手	-3.998	
23	岐 阜	-1.255		46	高 知	-4.407	
	熊 本	-1.347		47	青 森	-5.195	



《摘 要》

- 資料出所 総務省統計局「平成22年国勢調査」
- 算出方法 増減数(H17.10.1~H22.10.1)÷前回国勢調査人口(H17.10.1)
- 参 考 千葉県の人口増加数は、159,827人で3位です。(全国は、289,358人)



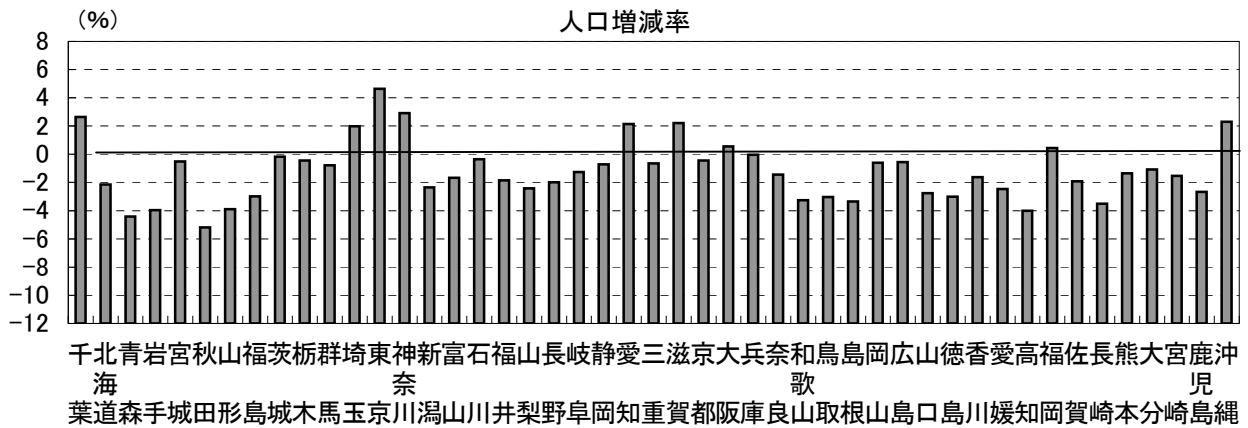
10. 人口増減率(平成17年~22年)

時点 2010(H22)年10月1日

単位 %

偏差値 68.3

順位	都道府県名	数	値	順位	都道府県名	数	値
1	全 国	0.226		24	奈良	-1.448	
2	東 京	4.634		25	香 川	-1.545	
3	◎ 千 葉	2.639		26	富 山	-1.636	
4	沖 縄	2.293		27	福 井	-1.662	
5	滋 賀	2.203		28	佐 賀	-1.860	
6	愛 知	2.151		29	長 野	-1.914	
7	埼 玉	1.987		30	北 海 道	-1.988	
8	大 阪	0.545		31	新 潟	-2.156	
9	福 岡	0.437		32	山 梨	-2.345	
10	兵 庫	-0.044		33	山 梨	-2.424	
11	茨 城	-0.181		34	山 梨	-2.475	
12	石 川	-0.361		35	愛 媛	-2.677	
13	京 都	-0.437		36	山 口	-2.765	
14	栃 木	-0.444		37	山 口	-2.977	
15	宮 城	-0.511		38	福 徳 島	-3.020	
16	広 島	-0.552		39	徳 島	-3.022	
17	岡 山	-0.612		40	和 歌 山	-3.260	
18	三 重	-0.656		41	和 歌 山	-3.345	
19	静 岡	-0.722		42	島 根	-3.507	
20	群 馬	-0.787		43	長 崎	-3.886	
21	大 分	-1.078		44	山 形	-3.963	
22	岐 阜	-1.255		45	岩 手	-3.998	
23	熊 本	-1.347		46	高 知	-4.407	
				47	青 森	-5.195	



《摘 要》

- 資料出所 総務省統計局「平成22年国勢調査」
- 算出方法 増減数(H17.10.1~H22.10.1)÷前回国勢調査人口(H17.10.1)
- 参 考 千葉県の人口増加数は、159,827人で3位です。(全国は、289,358人)

