

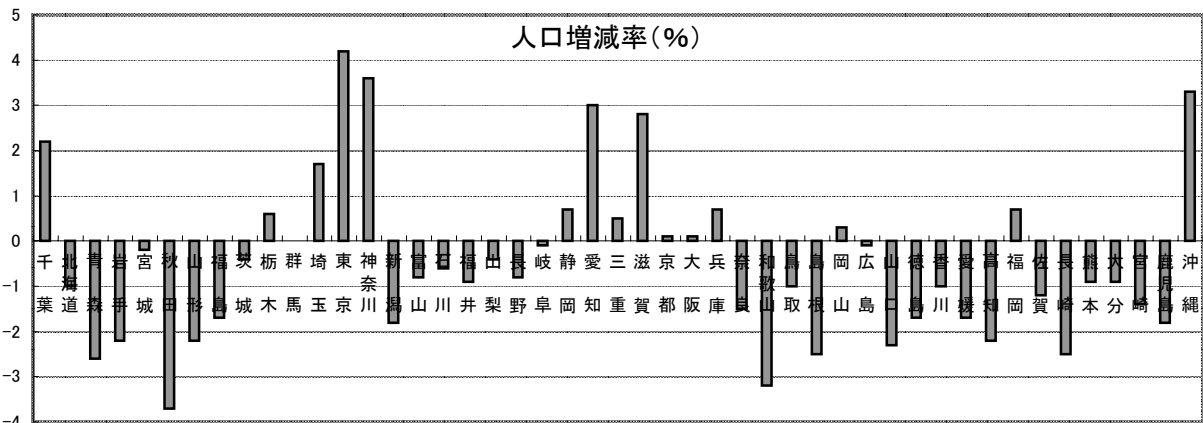
10. 人口増減率(平成12年～17年)

時点 2005(H17)年10月1日

単位 %

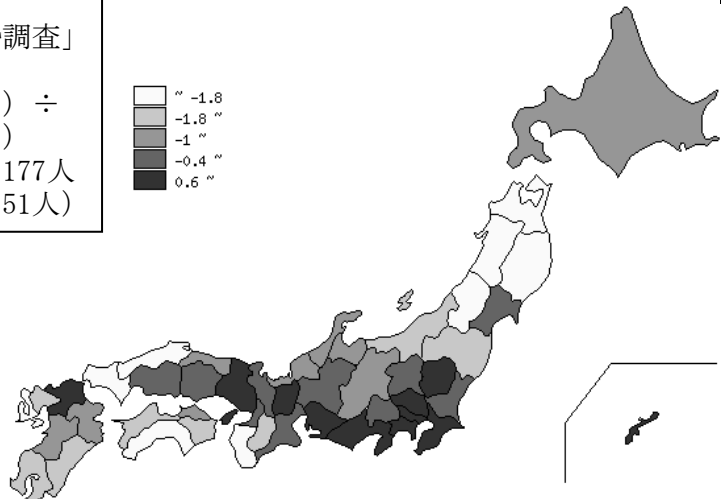

偏差値 64.8

順位	都道府県名	数	値	順位	都道府県名	数	値
—	全	国	0.7	23	長	野	-0.8
1	東	京	4.2	25	福	井	-0.9
2	神	奈	3.6	25	熊	本	-0.9
3	沖	川	3.3	25	大	分	-0.9
4	愛	知	3.0	28	北	道	-1.0
5	滋	賀	2.8	28	鳥	取	-1.0
6	千	葉	2.2	28	香	川	-1.0
7	埼	玉	1.7	31	佐	賀	-1.2
8	静	岡	0.7	32	宮	崎	-1.4
8	兵	庫	0.7	33	奈	良	-1.5
8	福	岡	0.7	34	福	島	-1.7
11	栃	木	0.6	34	徳	島	-1.7
12	三	重	0.5	34	愛	媛	-1.7
13	岡	山	0.3	37	新	潟	-1.8
14	京	都	0.1	37	鹿	島	-1.8
14	大	阪	0.1	39	岩	手	-2.2
16	大	馬	-0.0	39	山	形	-2.2
17	岐	阜	-0.1	39	高	知	-2.2
17	広	島	-0.1	42	山	口	-2.3
19	宮	城	-0.2	43	山	根	-2.5
20	茨	城	-0.4	43	島	崎	-2.5
20	茨	梨	-0.4	45	長	森	-2.6
22	石	川	-0.6	46	青	山	-3.2
23	富	山	-0.8	47	和	歌	-3.7



《摘要》

- 資料出所 総務省統計局「平成17年国勢調査」(確定数)
- 算出方法 増減数(H12.10.1~H17.10.1) ÷ 前回国勢調査人口(H12.10.1)
- 参考 千葉県の人口増加数は、130,177人で4位です。(全国は、842,151人)



* 群馬県の設定変えた