

第4章 千葉県産業連関表付帯表 雇用表

第4章 千葉県産業連関表付帯表 雇用表

第1節 雇用表の概要

1 雇用表の概念

「雇用表」は、産業連関表の対象となった1年間の生産活動のために各部門が投入した労働の量を、雇用者数（常用雇用者（「正社員・正職員」及び「正社員・正職員以外」数）、臨時雇用者数）、有給役員数、個人業主数及び家族従業者数に分けて、年平均人数で表示したものである。したがって、雇用表の部門分類も取引基本表と同様に、アクティビティ（生産活動）に基づく分類となっている。

なお、雇用者及び有給役員の所得は、取引基本表の「雇用者所得」に対応し、個人業主及び家族従業者の所得については、利益処分の一環と考えられることから「営業余剰」に含めている。

2 雇用表の見方

雇用表の表頭は、従業者の従業上の地位別内訳であり、従業上の地位別従業者数の範囲は以下のとおりである。

- 個人業主：個人経営の事業所の事業主で、実際にその事業所を経営している者。
- 家族従業者：個人業主の家族で、賃金や給料を受けずに仕事に従事している者。一般の従業員と同等の賃金や給料を受けている者は雇用者に分類する。
- 有給役員：常勤及び非常勤の法人や団体の役員であって有給の者。役員や理事であっても、職員を兼ねて一定の職務に就き、一般の従業員と同じ給与規則に基づいて給与の支給を受けている者は、雇用者に分類する。
- 常用雇用者：期間を定めずに雇用されている者若しくは1箇月以上の期間を定めて雇用されている者又は18日以上雇用されている月が2箇月以上継続している者。この条件を満たす限り、見習、パートタイマー、臨時・日雇など名称がどのようなものであっても常用雇用者に分類する。休職者も含む。
 - （正社員・正職員）：常用雇用者のうち、一般に「正社員」、「正職員」などと呼ばれている者。
 - （正社員・正職員以外）：常用雇用者のうち、「パートタイマー」、「アルバイト」、「契約社員」、「嘱託」又はそれに近い名称で呼ばれている者。
- 臨時雇用者：常用雇用者以外の雇用者で、1か月未満の期間を定めて雇用されている者又は日々雇用されている者。

雇用表の表側の部門は、取引基本表の列部門と一致しており、事業所を単位とする分類ではなく、産業連関表の概念・定義に基づく、いわゆるアクティビティ・ベースの分類に対応する。

産業連関表の枠組みの中で労働投入量を表章する方法は、人数や労働時間、延べ人日等、必ずしも一意的に定められるものではないが、ここでは取引基本表の作成方法との整合性に配慮して、以下の規則に基づいて作成する。

ア 労働投入量を年平均従業者数で表す。

イ 1人が複数の事業所で就労している場合は、それぞれの事業所ごとに1人の従業者として重複計上する。

ウ 1人が同一事業所内で複数のアクティビティに従事している場合は、それぞれのアクティビティに按分して計上する。

エ 産業連関表で特殊な取扱いをする部門の「住宅賃貸料（帰属家賃）」、「自家輸送」（いずれも統合中分類）及び「事務用品」（統合大分類及び統合中分類）は、従業者はないものとする。

なお、従業者数のアクティビティ・ベースでの表示は、機械的にできない側面もあり、現実の人数及び単価と対応するとは限らない。そのため、雇用表は、労働投入量を表す参考指標の1つとして捉えるべきものであり、絶対的な指標となるものではない。部門別従業者数を他の統計調査と比較する場合には注意が必要である。

また、部門の再編や推計方法の見直しにより、過去の雇用表との単純な比較はできなくなっている。

3 雇用表の使い方

雇用表からは、投入係数、生産誘発係数等に対応する労働投入係数、労働誘発係数等が計算できる。労働投入係数は、単位生産額当たり直接に必要な労働量を示すものであり、一般的には労働生産性の逆数に相当するものである。労働誘発係数は、最終需要が1単位増加したとき、直接・間接に誘発される財・サービスの生産のために各部門別の労働量がどれだけ必要になるかを示すものである。これらの係数を用いることにより、各部門の最終需要の変化がもたらす雇用への波及効果分析等を行うことが可能となる。

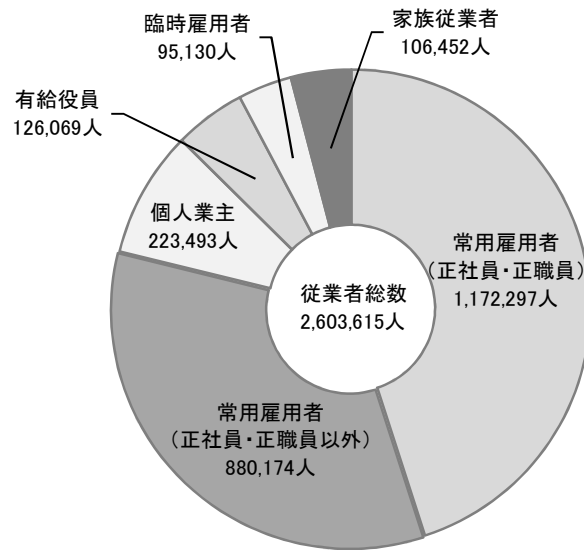
なお、この分析は、最終需要の増加に対応して生産額が増え、生産額の増加に対応して雇用が増えることを前提としたものであり、現実の経済では、製品在庫の出荷や労働時間の延長により生産額や雇用が増えない場合もあることに注意が必要である。

第2節 雇用表から見た千葉県の就業構造

1 従業上の地位別構成

従業者を従業上の地位別にみると、常用雇用者（正社員・正職員）が117万2,297人（県内従業者全体の45.0%）で最も多く、以下順に、常用雇用者（正社員・正職員以外）88万174人（同33.8%）、個人業主22万3,493人（同8.6%）、有給役員12万6,069人（同4.8%）、家族従業者10万6,452人（同4.1%）、臨時雇用者 9万5,130人（同3.7%）となっている。

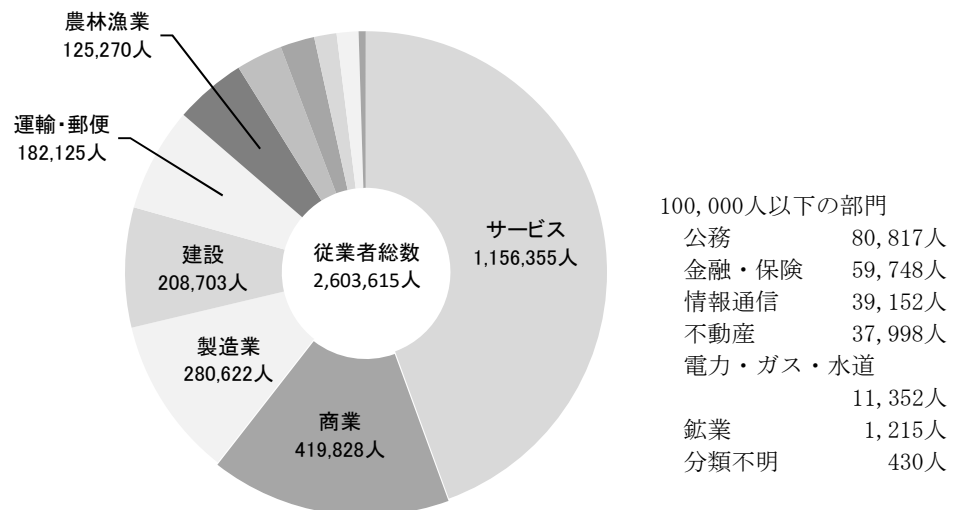
図4-1 従業上の地位別構成



2 産業別構成

従業者総数の産業別構成を13部門分類でみると、サービスが115万6,355人（構成比44.41%）で最も多く、商業41万9,828人（同16.12%）、製造業28万622人（同10.78%）、建設20万8,703人（同8.02%）と続き、鉱業の1,215人（同0.05%）が最も少なくなっている。

図4-2 産業別構成(13部門分類)



また、従業者の特化係数（従業者の部門別構成比を全国の部門別構成比で除した値）を統合大分類で見ると、石油・石炭製品（3.01）、鉄鋼（2.16）が2.00を超え、化学製品（1.42）、運輸・郵便（1.34）、廃棄物処理（1.31）などが1.00を超えている。反対に輸送機械（0.14）、電気機械（0.40）、繊維製品（0.43）、情報通信機器（0.43）などが小さくなっている。

図4-3 特化係数(従業者・統合大分類)

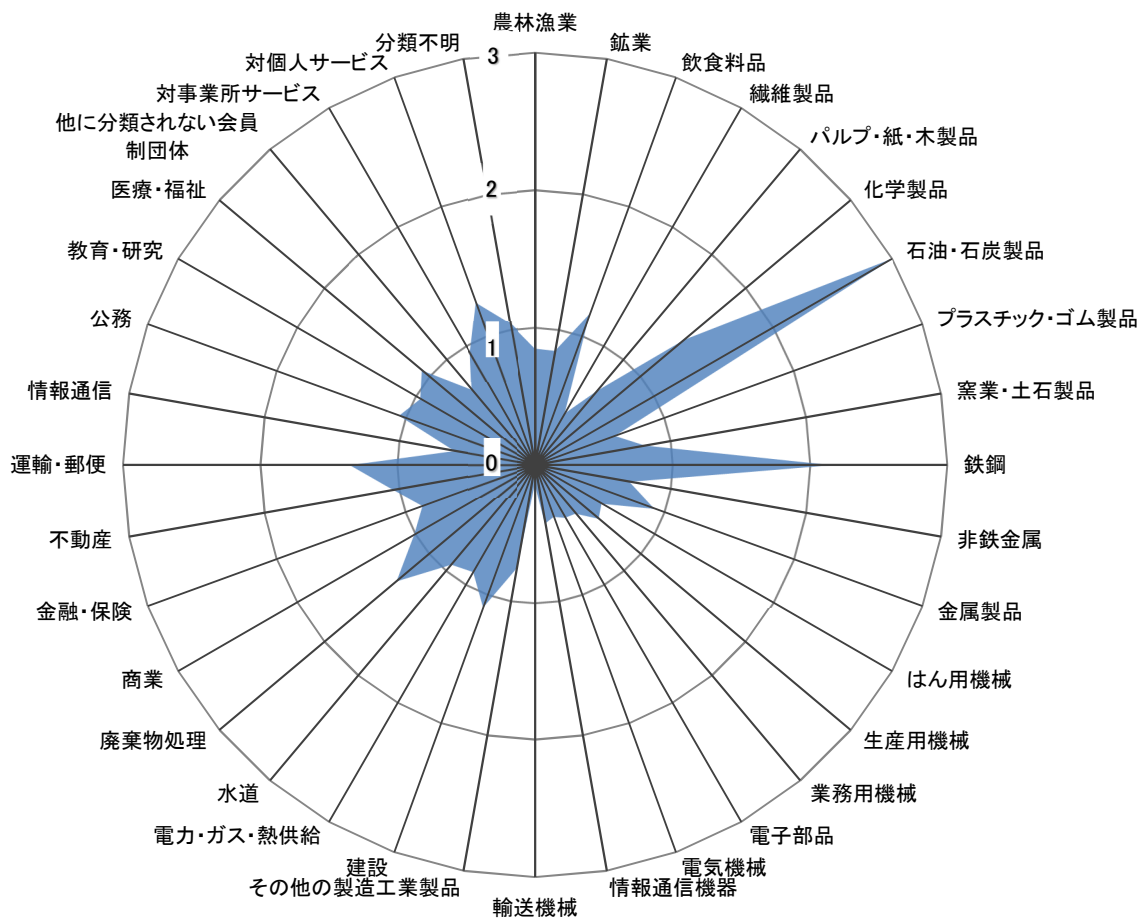


表4-1 特化係数(従業者・統合大分類)

列符号・名称	従業者総数(人)		構成比(%)		特化係数
	千葉県(A)	全国(B)	千葉県(C)	全国(D)	(C/D)
01 農林漁業	125,270	3,902,096	4.81	5.69	0.85
06 鉱業	1,215	38,002	0.05	0.06	0.84
11 飲食料品	69,374	1,565,274	2.66	2.28	1.17
15 繊維製品	7,667	466,577	0.29	0.68	0.43
16 パルプ・紙・木製品	15,618	582,777	0.60	0.85	0.71
20 化学製品	21,006	389,792	0.81	0.57	1.42
21 石油・石炭製品	2,681	23,469	0.10	0.03	3.01
22 プラスチック・ゴム製品	17,221	730,397	0.66	1.07	0.62
25 窯業・土石製品	10,369	335,289	0.40	0.49	0.81
26 鉄鋼	21,798	265,658	0.84	0.39	2.16
27 非鉄金属	3,981	150,358	0.15	0.22	0.70
28 金属製品	31,753	903,182	1.22	1.32	0.93
29 はん用機械	8,956	420,762	0.34	0.61	0.56
30 生産用機械	18,170	790,156	0.70	1.15	0.61
31 業務用機械	4,515	259,015	0.17	0.38	0.46
32 電子部品	7,958	476,495	0.31	0.69	0.44
33 電気機械	8,368	550,935	0.32	0.80	0.40
34 情報通信機器	2,601	159,594	0.10	0.23	0.43
35 輸送機械	5,812	1,083,371	0.22	1.58	0.14
39 その他の製造工業製品	22,774	787,101	0.87	1.15	0.76
41 建設	208,703	5,000,003	8.02	7.29	1.10
46 電力・ガス・熱供給	7,830	230,407	0.30	0.34	0.89
47 水道	3,522	98,512	0.14	0.14	0.94
48 廃棄物処理	24,664	495,444	0.95	0.72	1.31
51 商業	419,828	10,936,087	16.12	15.95	1.01
53 金融・保険	59,748	1,814,342	2.29	2.65	0.87
55 不動産	37,998	960,969	1.46	1.40	1.04
57 運輸・郵便	182,125	3,569,214	7.00	5.21	1.34
59 情報通信	39,152	1,744,870	1.50	2.54	0.59
61 公務	80,817	2,028,588	3.10	2.96	1.05
63 教育・研究	127,104	3,480,442	4.88	5.08	0.96
64 医療・福祉	312,993	7,694,143	12.02	11.22	1.07
65 他に分類されない会員制団体	15,602	575,575	0.60	0.84	0.71
66 対事業所サービス	264,579	7,411,804	10.16	10.81	0.94
67 対個人サービス	411,413	8,633,518	15.80	12.59	1.25
68 事務用品	0	0	0.00	0.00	-
69 分類不明	430	10,816	0.02	0.02	1.05
TOTAL	2,603,615	68,565,034	100.00	100.00	

3 就業係数、雇用係数

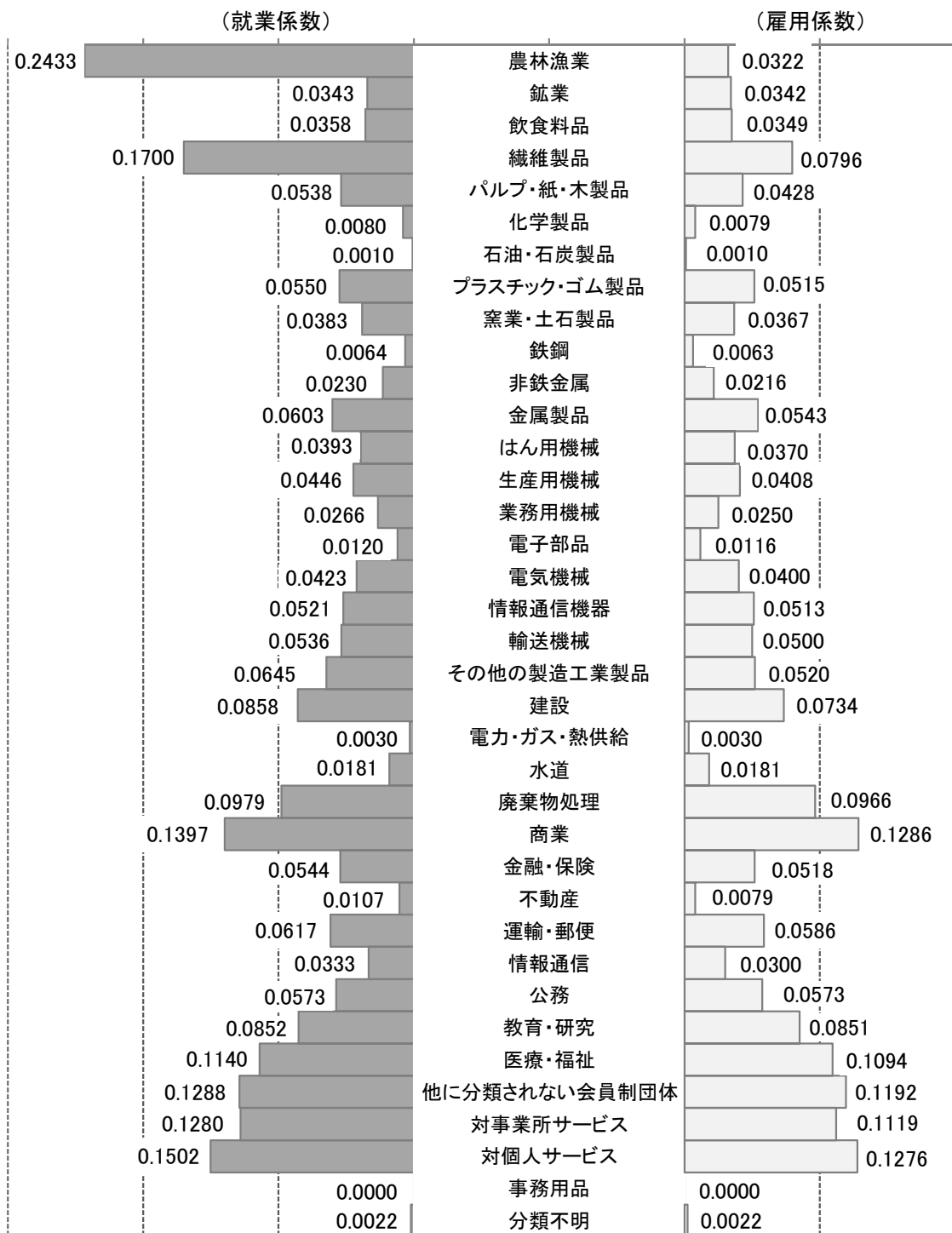
労働投入係数である「就業（雇用）係数」は、従業者総数（有給役員・雇用者数）を生産額で除すことで得ることができる。これは、単位生産額に対して直接的に必要であった従業者数（有給役員・雇用者数）を示しており、生産の直接効果としての従業者（有給役員・雇用者）の誘発数を表すものである。

100万円当たりの生産に直接的に必要であった従業者数（就業係数）を統合大分類でみると最も高い部門は農林漁業（0.2433）であり、以下順に、繊維製品（0.1700）、対個人サービス（0.1502）と続いている。

同様に有給役員・雇用者数（雇用係数）を見ると、最も高い部門は商業（0.1286）であり、以下順に、対個人サービス（0.1276）、他に分類されない会員制団体（0.1192）と続いている。

農林漁業のように従業者に占める個人業主、家族従業者の比率が高い部門で就業係数と雇用係数の差が大きくなり、化学製品、石油・石炭製品、電力・ガス・熱供給など従業者に占める個人業主、家族従業者の比率が低い部門ではその差は小さくなる。

図4-4 就業係数・雇用係数(統合大分類)



4 最終需要と就業誘発、雇用誘発

「就業（雇用）誘発係数行列」は、対角成分が就業（雇用）係数で それ以外の成分がゼロの行列である「就業（雇用）係数対角行列」に、逆行列係数を右から乗ずることで得ることができる。これは「ある産業の需要が1単位増加したとき、直接・間接に必要なとされる 各産業の就業（雇用）水準」を表すものである。

この「就業（雇用）誘発係数行列」を使い、既に述べた「最終需要と生産誘発」と同様に、最終需要のどの項目がどれだけの就業（雇用）者数を誘発しているかを表す「最終需要項目別就業（雇用）誘発者数」、ある最終需要項目が1単位増加した時に各部門の就業（雇用）者数をどれだけ誘発するかを表す「最終需要項目別就業（雇用）誘発係数」、部門ごとに直接・間接に誘発された就業（雇用）者がどの最終需要項目に依存していたかを表す「最終需要項目別就業（雇用）誘発依存度」を得ることができる。

就業者がどの最終需要によって誘発されたかの割合（最終需要項目別就業誘発依存度）を統合大分類で見ると、民間消費支出（33.1%）が最も高く、移出（30.2%）、一般政府消費支出（15.8%）と続いている。

同様に雇用者がどの最終需要によって誘発されたかの割合（最終需要項目別雇用誘発依存度）をみると、民間消費支出（33.4%）が最も高く、移出（27.8%）、一般政府消費支出（17.5%）と続いている。

図4-5 最終需要項目別就業誘発依存度(統合大分類)

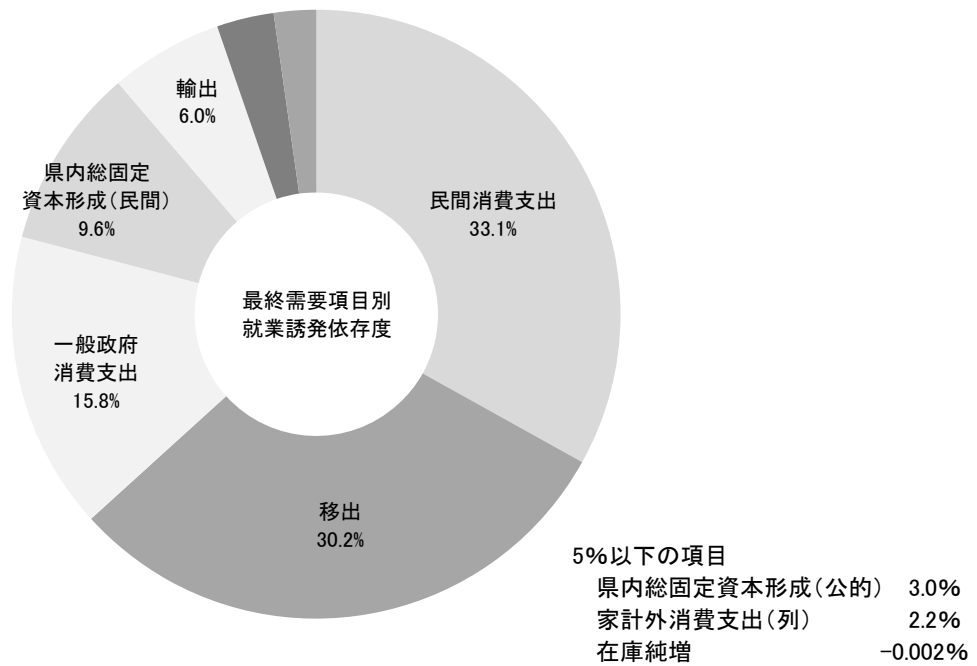
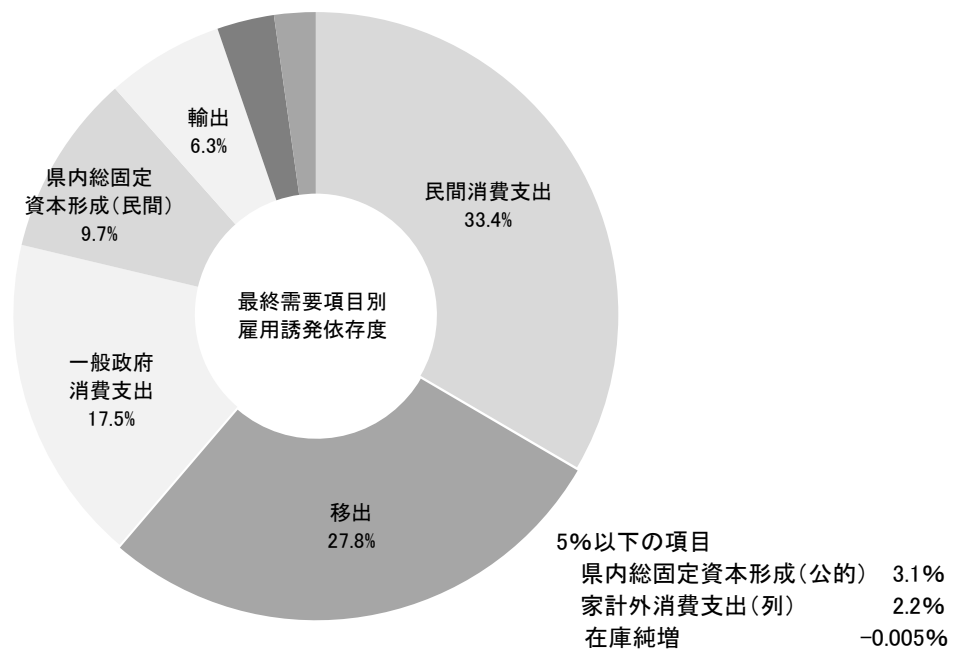


図4-6 最終需要項目別雇用誘発依存度(統合大分類)



第3節 計数表

1 13部門分類

- (1) 雇用表
- (2) 就業係数、雇用係数
- (3) 就業誘発係数行列表
- (4) 雇用誘発係数行列表
- (5) 最終需要項目別就業誘発者数等
 - ア 最終需要項目別就業誘発者数
 - イ 最終需要項目別就業誘発係数
 - ウ 最終需要項目別就業誘発依存度
- (6) 最終需要項目別雇用誘発者数等
 - ア 最終需要項目別雇用誘発者数
 - イ 最終需要項目別雇用誘発係数
 - ウ 最終需要項目別雇用誘発依存度

2 統合大分類

- (1) 雇用表
- (2) 就業係数、雇用係数
- (3) 就業誘発係数行列表
- (4) 雇用誘発係数行列表
- (5) 最終需要項目別就業誘発者数等
 - ア 最終需要項目別就業誘発者数
 - イ 最終需要項目別就業誘発係数
 - ウ 最終需要項目別就業誘発依存度
- (6) 最終需要項目別雇用誘発者数等
 - ア 最終需要項目別雇用誘発者数
 - イ 最終需要項目別雇用誘発係数
 - ウ 最終需要項目別雇用誘発依存度

〈利用上の注意〉

- 1 計数表は、平成27年(2015年)千葉県産業連関表の付帯表として作成されたものである。
- 2 対象は、平成27年(暦年)1年間における千葉県内の年間平均従業者数である。
- 3 部門分類及び概念は、千葉県産業連関表と同一である。
- 4 逆行列表を用いて算出した数値は $[I - (\hat{M})A]^{-1}$ 型を用いて計算しており、統合表ごとに結果が異なる。

1 13部門分類

1-(1) 平成27年千葉県産業連関表 付帯表 雇用表 13部門分類

(単位:人、千円)
(参考)

列符号・名称	従業者総数	個人業主	家族従業者	有給役員・ 雇用者	有給役員	雇用者	雇用者			従業者 1人当たりの 生産額	
							常用雇用者	正社員・ 正職員	正社員・ 正職員以外		臨時雇用者
01 農林漁業	125,270	49,183	59,507	16,580	1,597	14,983	12,129	6,560	5,569	2,854	4,110
02 鉱業	1,215	4	1	1,210	153	1,057	1,018	897	121	39	29,129
03 製造業	280,622	17,674	4,554	258,394	14,641	243,753	240,089	174,055	66,034	3,664	51,944
04 建設	208,703	23,510	6,718	178,475	30,755	147,720	137,189	116,817	20,372	10,531	11,654
05 電力・ガス・水道	11,352	0	0	11,352	165	11,187	11,150	10,145	1,005	37	248,126
06 商業	419,828	23,513	10,008	386,307	21,873	364,434	351,856	137,529	214,327	12,578	7,156
07 金融・保険	59,748	2,546	308	56,894	2,038	54,856	54,553	41,542	13,011	303	18,369
08 不動産	37,998	8,431	1,586	27,981	8,408	19,573	18,549	12,297	6,252	1,024	93,600
09 運輸・郵便	182,125	8,034	1,155	172,936	5,908	167,028	160,225	111,666	48,559	6,803	16,209
10 情報通信	39,152	3,606	257	35,289	2,269	33,020	32,649	24,778	7,871	371	30,009
11 公務	80,817	0	0	80,817	0	80,817	78,821	67,907	10,914	1,996	17,438
12 サービス	1,156,355	86,990	22,358	1,047,007	38,225	1,008,782	953,855	467,753	486,102	54,927	8,143
13 分類不明	430	2	0	428	37	391	388	351	37	3	454,870
合計	2,603,615	223,493	106,452	2,273,670	126,069	2,147,601	2,052,471	1,172,297	880,174	95,130	16,585

1-(2) 就業係数、雇用係数 13部門分類

	就業係数	雇用係数
01 農林漁業	0.243297	0.032201
02 鉱業	0.034330	0.034189
03 製造業	0.019251	0.017726
04 建設	0.085808	0.073379
05 電力・ガス・水道	0.004030	0.004030
06 商業	0.139747	0.128589
07 金融・保険	0.054440	0.051839
08 不動産	0.010684	0.007867
09 運輸・郵便	0.061695	0.058582
10 情報通信	0.033323	0.030035
11 公務	0.057347	0.057347
12 サービス	0.122808	0.111195
13 分類不明	0.002198	0.002188

1-(3) 平成27年千葉県産業連関表 付帯表 就業誘発係数行列表 13部門分類

	13部門分類													行和	感応度係数
	01 農林漁業	02 鉱業	03 製造業	04 建設	05 電力・ガス・水道	06 商業	07 金融・保険	08 不動産	09 運輸・郵便	10 情報通信	11 公務	12 サービス	13 分類不明		
01 農林漁業	0.249504	0.000118	0.002025	0.000326	0.000090	0.000101	0.000099	0.000027	0.000201	0.000125	0.000115	0.000598	0.000122	0.253449	2.812137
02 鉱業	0.000005	0.034336	0.000040	0.000007	0.000089	0.000004	0.000002	0.000001	0.000005	0.000003	0.000003	0.000005	0.000003	0.034502	0.382817
03 製造業	0.002044	0.000792	0.022408	0.002328	0.000629	0.000480	0.000458	0.000117	0.001506	0.000523	0.000628	0.001184	0.000807	0.033903	0.376169
04 建設	0.000355	0.000508	0.000298	0.005975	0.001563	0.000459	0.000378	0.001202	0.000740	0.000596	0.000886	0.000398	0.000377	0.093736	1.040042
05 電力・ガス・水道	0.000073	0.000223	0.000134	0.000054	0.004459	0.000176	0.000059	0.000026	0.000114	0.000085	0.000105	0.000151	0.000078	0.005739	0.063680
06 商業	0.007094	0.002145	0.003823	0.005478	0.002165	0.141378	0.001219	0.000409	0.002846	0.001680	0.001639	0.004402	0.001894	0.176172	1.954713
07 金融・保険	0.000358	0.001638	0.000327	0.000618	0.000769	0.000840	0.056138	0.003793	0.001120	0.000457	0.000954	0.000502	0.000585	0.068098	0.755580
08 不動産	0.000051	0.000153	0.000036	0.000076	0.000069	0.000271	0.000187	0.011031	0.000245	0.000198	0.000051	0.000130	0.000320	0.012818	0.142226
09 運輸・郵便	0.003274	0.008276	0.001626	0.002500	0.002332	0.002819	0.002208	0.000377	0.067965	0.001710	0.002101	0.001637	0.005276	0.102003	1.131788
10 情報通信	0.000211	0.000411	0.000191	0.000335	0.000396	0.001093	0.000213	0.000213	0.000432	0.037857	0.000884	0.000632	0.002093	0.046358	0.514367
11 公務	0.000087	0.000152	0.000056	0.000239	0.000070	0.000139	0.000041	0.000041	0.000152	0.000066	0.057385	0.000099	0.015010	0.073602	0.816653
12 サービス	0.004014	0.010213	0.003904	0.011716	0.008597	0.012342	0.015756	0.004239	0.015193	0.020992	0.014803	0.134223	0.012890	0.268882	2.983375
13 分類不明	0.000013	0.000022	0.000008	0.000035	0.000010	0.000020	0.000016	0.000006	0.000022	0.000010	0.000006	0.000015	0.002203	0.002386	0.026472
列和	0.267083	0.058985	0.034875	0.109687	0.021138	0.160124	0.078239	0.021482	0.090541	0.064300	0.079559	0.143975	0.041658		
影響力係数	2.963414	0.654469	0.386954	1.217034	0.234541	1.776648	0.868105	0.238359	1.004601	0.713443	0.882748	1.597475	0.462210		

1-(4) 平成27年千葉県産業連関表 付帯表 雇用誘発係数行列表 13部門分類

	13部門分類													行和	感応度係数
	01 農林漁業	02 鉱業	03 製造業	04 建設	05 電力・ガス・水道	06 商業	07 金融・保険	08 不動産	09 運輸・郵便	10 情報通信	11 公務	12 サービス	13 分類不明		
01 農林漁業	0.033023	0.000016	0.000268	0.000043	0.000012	0.000013	0.000013	0.000004	0.000027	0.000016	0.000015	0.000079	0.000016	0.033545	0.495842
02 鉱業	0.000005	0.034194	0.000040	0.000007	0.000089	0.000004	0.000002	0.000001	0.000005	0.000003	0.000003	0.000005	0.000003	0.034360	0.507890
03 製造業	0.001882	0.000729	0.020633	0.002143	0.000579	0.000442	0.000422	0.000108	0.001386	0.000481	0.000578	0.001090	0.000743	0.031217	0.461438
04 建設	0.000304	0.000434	0.000255	0.073523	0.001337	0.000393	0.000323	0.001028	0.000633	0.000510	0.000758	0.000340	0.000322	0.080159	1.184865
05 電力・ガス・水道	0.000073	0.000223	0.000134	0.000094	0.004459	0.000176	0.000059	0.000026	0.000114	0.000085	0.000105	0.000151	0.000078	0.005739	0.084835
06 商業	0.006528	0.001974	0.003517	0.005041	0.001992	0.130090	0.001121	0.000376	0.002619	0.001546	0.001508	0.004050	0.001743	0.162106	2.396146
07 金融・保険	0.000341	0.001560	0.000311	0.000588	0.000732	0.000800	0.053456	0.003612	0.001067	0.000435	0.000909	0.000478	0.000557	0.064845	0.958501
08 不動産	0.000038	0.000112	0.000026	0.000056	0.000051	0.000200	0.000137	0.0008123	0.000181	0.000146	0.000037	0.000096	0.000236	0.009439	0.139524
09 運輸・郵便	0.003109	0.007859	0.001544	0.002374	0.002119	0.002677	0.002097	0.000358	0.064536	0.001624	0.001995	0.001555	0.005010	0.096856	1.431669
10 情報通信	0.000190	0.000371	0.000172	0.000302	0.000357	0.000985	0.001451	0.000192	0.000390	0.034122	0.000797	0.000569	0.001887	0.041784	0.617629
11 公務	0.000087	0.000152	0.000056	0.000239	0.000070	0.000139	0.000108	0.000041	0.000152	0.000066	0.057385	0.000099	0.015010	0.073602	1.087945
12 サービス	0.003635	0.009247	0.003535	0.010608	0.007784	0.011175	0.014266	0.003838	0.013756	0.019007	0.013404	0.121531	0.011671	0.243456	3.598615
13 分類不明	0.000013	0.000022	0.000008	0.000035	0.000010	0.000020	0.000016	0.000006	0.000022	0.000010	0.000006	0.000014	0.002193	0.002375	0.035102
列和	0.049226	0.056892	0.030500	0.095014	0.019592	0.147114	0.073474	0.017713	0.084887	0.058050	0.077498	0.130058	0.039468		
影響力係数	0.727625	0.840943	0.450827	1.404433	0.289591	2.174553	1.086045	0.261817	1.254744	0.858056	1.145535	1.922438	0.583393		

1-(5) 平成27年千葉県産業連関表 付帯表 最終需要項目別就業誘発者数等 13部門分類

ア 最終需要項目別就業誘発者数

(単位:人)

	71	72	73	74	76	80	81	
	家計外消費支出(列)	民間消費支出	一般政府消費支出	県内総固定資本形成	在庫純増	輸出	移出	合計
01 農林漁業	389	16,524	1,353	2,847	3	4,573	99,581	125,270
02 鉱業	2	102	14	36	-1	182	879	1,215
03 製造業	832	26,425	3,201	15,731	-487	41,437	193,483	280,622
04 建設	152	7,180	1,950	192,235	-4	1,109	6,081	208,703
05 電力・ガス・水道	57	2,909	416	295	-2	395	7,282	11,352
06 商業	6,450	216,328	11,009	36,427	553	33,294	115,767	419,828
07 金融・保険	201	44,447	2,254	2,533	-2	4,120	6,196	59,748
08 不動産	53	34,419	335	1,952	1	296	944	37,998
09 運輸・郵便	1,316	50,010	6,070	9,175	88	39,637	75,829	182,125
10 情報通信	384	20,179	2,428	8,083	-22	1,466	6,634	39,152
11 公務	38	3,920	75,056	643	-0	230	930	80,817
12 サービス	41,154	427,624	289,429	95,753	-18	39,016	263,397	1,156,355
13 分類不明	6	123	36	94	-0	34	137	430
合計	51,035	850,189	393,549	365,804	109	165,789	777,140	2,603,615

イ 最終需要項目別就業誘発係数

	71	72	73	74	76	80	81	
	家計外消費支出(列)	民間消費支出	一般政府消費支出	県内総固定資本形成	在庫純増	輸出	移出	平均
01 農林漁業	0.000707	0.001111	0.000337	0.000579	-0.000056	0.001675	0.007729	0.003139
02 鉱業	0.000005	0.000007	0.000003	0.000007	0.000018	0.000067	0.000068	0.000030
03 製造業	0.001512	0.001777	0.000798	0.003198	0.008429	0.015181	0.015016	0.007032
04 建設	0.000277	0.000483	0.000486	0.039085	0.000062	0.000406	0.000472	0.005230
05 電力・ガス・水道	0.000104	0.000196	0.000104	0.000060	0.000035	0.000145	0.000565	0.000284
06 商業	0.011719	0.014547	0.002745	0.007406	-0.009566	0.012198	0.008985	0.010520
07 金融・保険	0.000365	0.002989	0.000562	0.000515	0.000031	0.001509	0.000481	0.001497
08 不動産	0.000096	0.002314	0.000083	0.000397	-0.000012	0.000108	0.000073	0.000952
09 運輸・郵便	0.002390	0.003363	0.001513	0.001865	-0.001526	0.014521	0.005885	0.004564
10 情報通信	0.000698	0.001357	0.000605	0.001643	0.000383	0.000537	0.000515	0.000981
11 公務	0.000069	0.000264	0.018714	0.000131	0.000007	0.000084	0.000072	0.002025
12 サービス	0.074770	0.028755	0.072165	0.019469	0.000310	0.014294	0.020442	0.028976
13 分類不明	0.000010	0.000008	0.000009	0.000019	0.000001	0.000012	0.000011	0.000011
合計	0.092721	0.057170	0.098126	0.074376	-0.001886	0.060738	0.060314	0.065242

ウ 最終需要項目別就業誘発依存度

	71	72	73	74	76	80	81	
	家計外消費支出(列)	民間消費支出	一般政府消費支出	県内総固定資本形成	在庫純増	輸出	移出	合計
01 農林漁業	0.003105	0.131908	0.010800	0.022729	0.000026	0.036503	0.794928	1.000000
02 鉱業	0.002047	0.083810	0.011220	0.029721	-0.000844	0.150184	0.723862	1.000000
03 製造業	0.002966	0.094167	0.011405	0.056057	-0.001736	0.147661	0.689480	1.000000
04 建設	0.000731	0.034401	0.009342	0.921091	-0.000017	0.005316	0.029137	1.000000
05 電力・ガス・水道	0.005065	0.256215	0.036635	0.025985	-0.000177	0.034828	0.641448	1.000000
06 商業	0.015363	0.515277	0.026222	0.086767	0.001317	0.079304	0.275749	1.000000
07 金融・保険	0.003364	0.743907	0.037717	0.042393	-0.000030	0.068948	0.103701	1.000000
08 不動産	0.001388	0.905801	0.008812	0.051360	0.000019	0.007785	0.024835	1.000000
09 運輸・郵便	0.007224	0.274590	0.033329	0.050377	0.000484	0.217638	0.416357	1.000000
10 情報通信	0.009814	0.515398	0.062007	0.206456	-0.000565	0.037439	0.169451	1.000000
11 公務	0.000467	0.048508	0.928718	0.007960	-0.000005	0.002843	0.011510	1.000000
12 サービス	0.035589	0.369804	0.250294	0.082806	-0.000015	0.033741	0.227782	1.000000
13 分類不明	0.012870	0.286943	0.084824	0.219570	-0.000130	0.078429	0.317494	1.000000
平均	0.019601	0.326542	0.151155	0.140499	0.000042	0.063677	0.298485	1.000000

1-(6) 平成27年千葉県産業連関表 付帯表 最終需要項目別雇用誘発者数等 13部門分類

ア 最終需要項目別雇用誘発者数

(単位:人)

	71	72	73	74	76	80	81	
	家計外消費支出(列)	民間消費支出	一般政府消費支出	県内総固定資本形成	在庫純増	輸出	移出	合計
01 農林漁業	51	2,187	179	377	0	605	13,180	16,580
02 鉱業	2	101	14	36	-1	182	876	1,210
03 製造業	766	24,332	2,947	14,485	-449	38,155	178,157	258,394
04 建設	130	6,140	1,667	164,392	-3	949	5,200	178,475
05 電力・ガス・水道	57	2,909	416	295	-2	395	7,282	11,352
06 商業	5,935	199,055	10,130	33,519	509	30,636	106,524	386,307
07 金融・保険	191	42,324	2,146	2,412	-2	3,923	5,900	56,894
08 不動産	39	25,345	247	1,437	1	218	695	27,981
09 運輸・郵便	1,249	47,487	5,764	8,712	84	37,638	72,003	172,936
10 情報通信	346	18,188	2,188	7,286	-20	1,321	5,980	35,289
11 公務	38	3,920	75,056	643	-0	230	930	80,817
12 サービス	37,262	387,187	262,060	86,698	-16	35,327	238,489	1,047,007
13 分類不明	6	123	36	94	-0	34	136	428
合計	46,075	759,297	362,849	320,386	100	149,611	635,352	2,273,670

イ 最終需要項目別雇用誘発係数

	71	72	73	74	76	80	81	
	家計外消費支出(列)	民間消費支出	一般政府消費支出	県内総固定資本形成	在庫純増	輸出	移出	平均
01 農林漁業	0.000094	0.000147	0.000045	0.000077	-0.000007	0.000222	0.001023	0.000415
02 鉱業	0.000005	0.000007	0.000003	0.000007	0.000018	0.000067	0.000068	0.000030
03 製造業	0.001392	0.001636	0.000735	0.002945	0.007761	0.013978	0.013827	0.006475
04 建設	0.000237	0.000413	0.000416	0.033424	0.000053	0.000348	0.000404	0.004472
05 電力・ガス・水道	0.000104	0.000196	0.000104	0.000060	0.000035	0.000145	0.000565	0.000284
06 商業	0.010783	0.013385	0.002526	0.006815	-0.008802	0.011224	0.008267	0.009680
07 金融・保険	0.000348	0.002846	0.000535	0.000490	0.000030	0.001437	0.000458	0.001426
08 不動産	0.000071	0.001704	0.000061	0.000292	-0.000009	0.000080	0.000054	0.000701
09 運輸・郵便	0.002270	0.003193	0.001437	0.001771	-0.001449	0.013789	0.005588	0.004333
10 情報通信	0.000629	0.001223	0.000546	0.001481	0.000345	0.000484	0.000464	0.000884
11 公務	0.000069	0.000264	0.018714	0.000131	0.000007	0.000084	0.000072	0.002025
12 サービス	0.067699	0.026036	0.065341	0.017628	0.000281	0.012942	0.018509	0.026236
13 分類不明	0.000010	0.000008	0.000009	0.000019	0.000001	0.000012	0.000011	0.000011
合計	0.083710	0.051058	0.090471	0.065141	-0.001738	0.054811	0.049310	0.056974

ウ 最終需要項目別雇用誘発依存度

	71	72	73	74	76	80	81	
	家計外消費支出(列)	民間消費支出	一般政府消費支出	県内総固定資本形成	在庫純増	輸出	移出	合計
01 農林漁業	0.003105	0.131908	0.010800	0.022729	0.000026	0.036503	0.794928	1.000000
02 鉱業	0.002047	0.083810	0.011220	0.029721	-0.000844	0.150184	0.723862	1.000000
03 製造業	0.002966	0.094167	0.011405	0.056057	-0.001736	0.147661	0.689480	1.000000
04 建設	0.000731	0.034401	0.009342	0.921091	-0.000017	0.005316	0.029137	1.000000
05 電力・ガス・水道	0.005065	0.256215	0.036635	0.025985	-0.000177	0.034828	0.641448	1.000000
06 商業	0.015363	0.515277	0.026222	0.086767	0.001317	0.079304	0.275749	1.000000
07 金融・保険	0.003364	0.743907	0.037717	0.042393	-0.000030	0.068948	0.103701	1.000000
08 不動産	0.001388	0.905801	0.008812	0.051360	0.000019	0.007785	0.024835	1.000000
09 運輸・郵便	0.007224	0.274590	0.033329	0.050377	0.000484	0.217638	0.416357	1.000000
10 情報通信	0.009814	0.515398	0.062007	0.206456	-0.000565	0.037439	0.169451	1.000000
11 公務	0.000467	0.048508	0.928718	0.007960	-0.000005	0.002843	0.011510	1.000000
12 サービス	0.035589	0.369804	0.250294	0.082806	-0.000015	0.033741	0.227782	1.000000
13 分類不明	0.012870	0.286943	0.084824	0.219570	-0.000130	0.078429	0.317494	1.000000
平均	0.020264	0.333952	0.159587	0.140911	0.000044	0.065802	0.279439	1.000000

2 統合大分類

2-1) 平成27年千葉県産業連関表 付帯表 雇用表 統合大分類

(単位:人、千円)
(参考)

列符号・名称	従業者総数	個人業主	家族従業者	有給役員・雇 用者	有給役員	雇 用者	雇用者			従業者 1人当たりの 生産額	
							常用雇 用者	正社員・ 正職員	正社員・ 正職員以外		臨時雇 用者
01 農林漁業	125,270	49,183	59,507	16,580	1,597	14,983	12,129	6,560	5,569	2,854	4,110
06 鉱業	1,215	4	1	1,210	153	1,057	1,018	897	121	39	29,129
11 飲食料品	69,374	1,322	503	67,549	2,299	65,250	63,569	27,314	36,255	1,681	27,913
15 繊維製品	7,667	3,063	1,013	3,591	451	3,140	3,085	1,999	1,086	55	5,881
16 パルプ・紙・木製品	15,618	2,589	585	12,444	883	11,561	11,460	8,825	2,635	101	18,603
20 化学製品	21,006	35	2	20,969	305	20,664	20,481	17,167	3,314	183	125,779
21 石油・石炭製品	2,681	0	0	2,681	50	2,631	2,616	2,300	316	15	1,020,084
22 プラスチック・ゴム製品	17,221	888	219	16,114	1,102	15,012	14,830	10,672	4,158	182	18,167
25 窯業・土石製品	10,369	344	70	9,955	636	9,319	9,217	8,224	993	102	26,133
26 鉄鋼	21,798	263	54	21,481	477	21,004	20,968	19,622	1,346	36	156,265
27 非鉄金属	3,981	205	44	3,732	173	3,559	3,537	3,195	342	22	43,448
28 金属製品	31,753	2,606	538	28,609	2,755	25,854	25,382	21,473	3,909	472	16,590
29 はん用機械	8,956	439	86	8,431	665	7,766	7,625	6,775	850	141	25,430
30 生産用機械	18,170	1,302	237	16,631	1,419	15,212	14,967	13,260	1,707	245	22,413
31 業務用機械	4,515	224	47	4,244	382	3,862	3,830	2,511	1,319	32	37,601
32 電子部品	7,958	184	51	7,723	225	7,498	7,471	6,340	1,131	27	83,425
33 電気機械	8,368	367	80	7,921	459	7,462	7,432	6,018	1,414	30	23,640
34 情報通信機器	2,601	41	0	2,560	59	2,501	2,481	1,886	595	20	19,200
35 輸送機械	5,812	367	23	5,422	336	5,086	4,991	4,392	599	95	18,655
39 その他の製造工業製品	22,774	3,435	1,002	18,337	1,965	16,372	16,147	12,082	4,065	225	15,495
41 建設	208,703	23,510	6,718	178,475	30,755	147,720	137,189	116,817	20,372	10,531	11,654
46 電力・ガス・熱供給	7,830	0	0	7,830	159	7,671	7,659	7,020	639	12	334,841
47 水道	3,522	0	0	3,522	6	3,516	3,491	3,125	366	25	55,343
48 廃棄物処理	24,664	283	54	24,327	1,633	22,694	22,258	17,471	4,787	436	10,212
51 商業	419,828	23,513	10,008	386,307	21,873	364,434	351,856	137,529	214,327	12,578	7,156
53 金融・保険	59,748	2,546	308	56,894	2,038	54,856	54,553	41,542	13,011	303	18,369
55 不動産	37,998	8,431	1,586	27,981	8,408	19,573	18,549	12,297	6,252	1,024	93,600
57 運輸・郵便	182,125	8,034	1,155	172,936	5,908	167,028	160,225	111,666	48,559	6,803	16,209
59 情報通信	39,152	3,606	257	35,289	2,269	33,020	32,649	24,778	7,871	371	30,009
61 公務	80,817	0	0	80,817	0	80,817	78,821	67,907	10,914	1,996	17,438
63 教育・研究	127,104	232	18	126,854	984	125,870	122,083	87,611	34,472	3,787	11,734
64 医療・福祉	312,993	8,861	3,608	300,524	8,233	292,291	283,143	174,778	108,365	9,148	8,773
65 他に分類されない会員制団体	15,602	806	356	14,440	2,454	11,986	10,750	7,275	3,475	1,236	7,764
66 対事業所サービス	264,579	28,873	4,432	231,274	14,055	217,219	199,038	98,497	100,541	18,181	7,811
67 対個人サービス	411,413	47,935	13,890	349,588	10,866	338,722	316,583	82,121	234,462	22,139	6,658
68 事務用品	0	0	0	0	0	0	0	0	0	0	-
69 分類不明	430	2	0	428	37	391	388	351	37	3	454,870
合計	2,603,615	223,493	106,452	2,273,670	126,069	2,147,601	2,052,471	1,172,297	880,174	95,130	16,585

2-(2) 平成27年千葉県産業連関表 付帯表 就業係数、雇用係数 統合大分類

	就業係数	雇用係数
01 農林漁業	0.243297	0.032201
06 鉱業	0.034330	0.034189
11 飲食料品	0.035826	0.034884
15 繊維製品	0.170026	0.079635
16 パルプ・紙・木製品	0.053755	0.042830
20 化学製品	0.007950	0.007936
21 石油・石炭製品	0.000980	0.000980
22 プラスチック・ゴム製品	0.055045	0.051506
25 窯業・土石製品	0.038266	0.036738
26 鉄鋼	0.006399	0.006306
27 非鉄金属	0.023016	0.021576
28 金属製品	0.060277	0.054309
29 はん用機械	0.039324	0.037018
30 生産用機械	0.044617	0.040838
31 業務用機械	0.026595	0.024999
32 電子部品	0.011987	0.011633
33 電気機械	0.042302	0.040042
34 情報通信機器	0.052082	0.051262
35 輸送機械	0.053604	0.050007
39 その他の製造工業製品	0.064536	0.051962
41 建設	0.085808	0.073379
46 電力・ガス・熱供給	0.002986	0.002986
47 水道	0.018069	0.018069
48 廃棄物処理	0.097924	0.096586
51 商業	0.139747	0.128589
53 金融・保険	0.054440	0.051839
55 不動産	0.010684	0.007867
57 運輸・郵便	0.061695	0.058582
59 情報通信	0.033323	0.030035
61 公務	0.057347	0.057347
63 教育・研究	0.085224	0.085056
64 医療・福祉	0.113985	0.109444
65 他に分類されない会員制団体	0.128795	0.119203
66 対事業所サービス	0.128033	0.111916
67 対個人サービス	0.150200	0.127629
68 事務用品	0.000000	0.000000
69 分類不明	0.002198	0.002188

2-(3) 平成27年千葉県産業連関表 就業誘発係数行列表 統合大分類

	01	06	11	15	16	20	21	22	25	26	27	28	29	30	31	32	33	34	35	39
	農林漁業	鉱業	飲食料品	繊維製品	パルプ・紙・木製品	化学製品	石油・石炭製品	プラスチック・ゴム製品	窯業・土石製品	鉄鋼	非鉄金属	金属製品	はん用機械	生産用機械	業務用機械	電子部品	電気機械	情報通信機器	輸送機械	その他の製造工業製品
01 農林漁業	0.249722	0.000012	0.013395	0.000350	0.000841	0.000056	0.000001	0.000105	0.000012	0.000004	0.000009	0.000004	0.000003	0.000003	0.000004	0.000005	0.000003	0.000004	0.000003	0.000670
06 鉱業	0.000003	0.034336	0.000003	0.000004	0.000005	0.000019	0.000152	0.000005	0.000023	0.000041	0.000038	0.000012	0.000006	0.000006	0.000002	0.000004	0.000003	0.000001	0.000006	0.000004
11 飲食料品	0.001159	0.000002	0.037779	0.000010	0.000015	0.000053	0.000000	0.000005	0.000008	0.000001	0.000001	0.000001	0.000001	0.000001	0.000001	0.000001	0.000001	0.000001	0.000001	0.000040
15 繊維製品	0.000011	0.000008	0.000003	0.170465	0.000011	0.000002	0.000000	0.000008	0.000007	0.000002	0.000004	0.000003	0.000003	0.000002	0.000003	0.000004	0.000003	0.000006	0.000004	0.000008
16 パルプ・紙・木製品	0.000244	0.000033	0.000138	0.000056	0.005534	0.000055	0.000002	0.000063	0.000163	0.000015	0.000038	0.000031	0.000020	0.000019	0.000055	0.000054	0.000063	0.000048	0.000041	0.000614
20 化学製品	0.000267	0.000013	0.000055	0.000303	0.000125	0.008445	0.000005	0.0000716	0.000123	0.000030	0.000071	0.000052	0.000020	0.000022	0.000056	0.000133	0.000037	0.000050	0.000062	0.000128
21 石油・石炭製品	0.000010	0.000013	0.000005	0.000006	0.000005	0.000084	0.001003	0.000009	0.000013	0.000024	0.000004	0.000009	0.000004	0.000004	0.000003	0.000004	0.000003	0.000002	0.000005	0.000007
22 プラスチック・ゴム製品	0.000085	0.000047	0.000145	0.000074	0.000160	0.000067	0.000002	0.058550	0.000077	0.000015	0.000067	0.000032	0.000108	0.000188	0.000280	0.000113	0.000164	0.000341	0.000201	0.000370
25 窯業・土石製品	0.000046	0.000024	0.000057	0.000016	0.000016	0.000055	0.000002	0.000082	0.039719	0.000101	0.000579	0.000089	0.000125	0.000089	0.000138	0.000277	0.000122	0.000074	0.000061	0.000077
26 鉄鋼	0.000006	0.000076	0.000011	0.000007	0.000046	0.000007	0.000001	0.000036	0.000094	0.012445	0.000016	0.002881	0.001291	0.001245	0.000367	0.000053	0.000428	0.0000113	0.001159	0.000042
27 非鉄金属	-0.000000	-0.000001	-0.000001	-0.000000	-0.000004	-0.000002	-0.000000	-0.000001	-0.000004	-0.000010	0.022851	-0.000027	-0.000020	-0.000011	-0.000017	-0.000005	-0.000029	-0.000025	-0.000014	-0.000006
28 金属製品	0.000046	0.000333	0.000191	0.000072	0.000539	0.000098	0.000010	0.000139	0.000176	0.000021	0.000049	0.061247	0.000630	0.000600	0.000943	0.000261	0.000373	0.000565	0.000391	0.000210
29 はん用機械	0.000001	0.000011	0.000001	0.000001	0.000006	0.000001	0.000000	0.000002	0.000007	0.000001	0.000001	0.000004	0.039759	0.000106	0.000068	0.000006	0.000018	0.000007	0.000050	0.000001
30 生産用機械	0.000002	0.000012	0.000002	0.000002	0.000004	0.000002	0.000000	0.000019	0.000010	0.000002	0.000002	0.000005	0.000039	0.045583	0.000016	0.000021	0.000017	0.000012	0.000016	0.000003
31 業務用機械	0.000000	0.000000	0.000000	0.000000	0.000000	0.000000	0.000000	0.000000	0.000000	0.000000	0.000000	0.000000	0.000002	0.000005	0.026675	0.000001	0.000001	0.000001	0.000001	0.000000
32 電子部品	0.000000	0.000000	0.000000	0.000000	0.000000	0.000000	0.000000	0.000000	0.000000	0.000000	0.000000	0.000000	0.000000	0.000000	0.000052	0.012096	0.000079	0.000097	0.000004	0.000003
33 電気機械	0.000000	0.000000	0.000000	0.000000	0.000000	0.000000	0.000000	0.000000	0.000000	0.000000	0.000000	0.000000	0.000010	0.000010	0.000012	0.000008	0.042337	0.000009	0.000013	0.000001
34 情報通信機器	0.000000	0.000000	0.000000	0.000000	0.000000	0.000000	0.000000	0.000000	0.000000	0.000000	0.000000	0.000000	0.000001	0.000000	0.000000	0.000000	0.000000	0.052989	0.000003	0.000000
35 輸送機械	0.000008	0.000008	0.000003	0.000002	0.000003	0.000002	0.000001	0.000002	0.000004	0.000002	0.000002	0.000003	0.000003	0.000003	0.000002	0.000002	0.000002	0.000002	0.053981	0.000005
39 その他の製造工業製品	0.000046	0.000074	0.000140	0.000330	0.000215	0.000055	0.000013	0.000051	0.000177	0.000200	0.000450	0.000082	0.000055	0.000080	0.000082	0.000155	0.000059	0.000103	0.000056	0.085216
41 建設	0.000342	0.000487	0.000154	0.000318	0.000360	0.000449	0.000049	0.000404	0.000651	0.000644	0.000350	0.000528	0.000270	0.000280	0.000163	0.000335	0.000227	0.000243	0.000196	0.000244
46 電力・ガス・熱供給	0.000047	0.000150	0.000067	0.000098	0.000091	0.000125	0.000027	0.000126	0.000188	0.000210	0.000141	0.000130	0.000069	0.000062	0.000037	0.000112	0.000042	0.000030	0.000077	0.000078
47 水道	0.000020	0.000054	0.000050	0.000025	0.000036	0.000055	0.000010	0.000029	0.000038	0.000055	0.000022	0.000030	0.000023	0.000021	0.000015	0.000076	0.000016	0.000012	0.000019	0.000029
48 廃棄物処理	0.000079	0.000283	0.000098	0.000075	0.000106	0.000176	0.000015	0.000061	0.000270	0.000098	0.000078	0.000074	0.000070	0.000050	0.000047	0.000118	0.000055	0.000043	0.000141	0.000097
51 商業	0.007063	0.001819	0.007389	0.006791	0.007622	0.002941	0.000857	0.005247	0.003781	0.004023	0.003343	0.005043	0.004177	0.004110	0.004640	0.004686	0.004003	0.003887	0.004975	0.006270
53 金融・保険	0.000350	0.001624	0.000379	0.000714	0.000510	0.000331	0.000152	0.000259	0.000513	0.000408	0.000380	0.000611	0.000380	0.000364	0.000384	0.000385	0.000309	0.000406	0.000388	0.000700
55 不動産	0.000049	0.000147	0.000049	0.000058	0.000051	0.000034	0.000009	0.000050	0.000056	0.000041	0.000024	0.000075	0.000051	0.000042	0.000031	0.000035	0.000036	0.000041	0.000030	0.000060
57 運輸・郵便	0.003240	0.008214	0.002159	0.0001518	0.002341	0.001420	0.000916	0.001285	0.003224	0.002151	0.001570	0.002172	0.001456	0.0001327	0.001250	0.001398	0.001149	0.001358	0.001172	0.005590
59 情報通信	0.000209	0.000408	0.000236	0.000242	0.000281	0.000231	0.000037	0.000248	0.000269	0.000203	0.000160	0.000284	0.000292	0.000366	0.000277	0.000263	0.000405	0.000576	0.000186	0.000291
61 公務	0.000084	0.000148	0.000095	0.000063	0.000063	0.000025	0.000008	0.000046	0.000160	0.000100	0.000080	0.000088	0.000143	0.000123	0.000055	0.000031	0.000036	0.000027	0.000182	0.000051
63 教育・研究	0.000015	0.000022	0.000035	0.000011	0.000019	0.000031	0.000003	0.000020	0.000032	0.000015	0.000008	0.000055	0.000057	0.000045	0.000031	0.000048	0.000079	0.000170	0.000026	0.000019
64 医療・福祉	0.000077	0.000025	0.000012	0.000006	0.000009	0.000006	0.000003	0.000005	0.000012	0.000009	0.000006	0.000008	0.000008	0.000007	0.000005	0.000005	0.000005	0.000006	0.000006	0.000017
65 他に分類されない委員会団体	0.000075	0.000362	0.000101	0.000107	0.000131	0.000142	0.000020	0.000071	0.000123	0.000153	0.000064	0.000147	0.000230	0.000190	0.000230	0.000088	0.000086	0.000078	0.000066	0.000114
66 対事業所サービス	0.002556	0.006400	0.003657	0.003751	0.003068	0.003014	0.000550	0.003670	0.005281	0.002195	0.001839	0.003347	0.004176	0.003199	0.002985	0.004150	0.003301	0.003423	0.002700	0.004324
67 対個人サービス	0.000040	0.000054	0.000039	0.000032	0.000031	0.000022	0.000005	0.000026	0.000030	0.000029	0.000021	0.000034	0.000033	0.000040	0.000026	0.000028	0.000030	0.000028	0.000029	0.000037
68 事務用品	0.000000	0.000000	0.000000	0.000000	0.000000	0.000000	0.000000	0.000000	0.000000	0.000000	0.000000	0.000000	0.000000	0.000000	0.000000	0.000000	0.000000	0.000000	0.000000	0.000000
69 分類不明	0.000012	0.000022	0.000014	0.000009	0.000009	0.000004	0.000001	0.000007	0.000023	0.000015	0.000012	0.000013	0.000021	0.000018	0.000008	0.000005	0.000005	0.000004	0.000019	0.000007
列和	0.265915	0.055325	0.066464	0.185519	0.072696	0.019013	0.003857	0.069307	0.052558	0.023243	0.032258	0.077067	0.055500	0.058201	0.038923	0.024958	0.053468	0.063841	0.068210	0.085320
影響力係数	3.421028	0.711767	0.855063	2.386723	0.935244	0.244600	0.049624	0.891646	0.710900	0.299031	0.415003	0.991471	0.688281	0.748763	0.500751	0.321082	0.687879	0.821324	0.851806	1.097659

(続き)

	41	46	47	48	51	53	55	57	59	61	63	64	65	66	67	68	69	行和	感応係数
	建設	電力・ガス・熱供給	水道	廃棄物処理	商業	金融・保険	不動産	運輸・郵便	情報通信	公務	教育・研究	医療・福祉	他に分類されない委員制団体	対事業所サービス	対個人サービス	事務用品	分類不明		
01 農林漁業	0.000083	0.000004	0.000008	0.000004	0.000018	0.000006	0.000003	0.000016	0.000014	0.000009	0.000217	0.000260	0.000170	0.000006	0.001639	0.000070	0.000020	0.267751	3.444654
06 鉱業	0.000005	0.000097	0.000006	0.000009	0.000004	0.000001	0.000001	0.000009	0.000001	0.000003	0.000003	0.000003	0.000001	0.000001	0.000005	0.000001	0.000004	0.034828	0.448063
11 飲食料品	0.000002	0.000001	0.000002	0.000002	0.000003	0.000001	0.000001	0.000007	0.000006	0.000005	0.000077	0.000106	0.000019	0.000002	0.001087	0.000003	0.000036	0.040441	0.520276
15 繊維製品	0.000007	0.000001	0.000003	0.000004	0.000009	0.000004	0.000001	0.000005	0.000002	0.000007	0.000002	0.000006	0.000044	0.000005	0.000008	0.000036	0.000004	0.170703	2.196123
16 パルプ・紙・木製品	0.000388	0.000024	0.000048	0.000047	0.000078	0.000061	0.000015	0.000049	0.000091	0.000032	0.000071	0.000061	0.000167	0.000038	0.000067	0.0003026	0.000030	0.061577	0.792195
20 化学製品	0.000029	0.000005	0.000044	0.000060	0.000004	0.000004	0.000001	0.000006	0.000008	0.000008	0.000026	0.000537	0.000014	0.000023	0.000030	0.000050	0.000035	0.012595	0.162035
21 石油・石炭製品	0.000008	0.000021	0.000008	0.000010	0.000004	0.000002	0.000001	0.000049	0.000002	0.000007	0.000004	0.000008	0.000003	0.000002	0.000005	0.000003	0.000014	0.001378	0.017731
22 プラスチック・ゴム製品	0.000103	0.000008	0.000283	0.000104	0.000057	0.000036	0.000011	0.000030	0.000034	0.000028	0.000033	0.000028	0.000067	0.000097	0.000046	0.000036	0.000043	0.060431	0.777457
25 窯業・土石製品	0.000868	0.000017	0.000109	0.000017	0.000011	0.000007	0.000015	0.000011	0.000009	0.000014	0.000045	0.000023	0.000013	0.000021	0.000032	0.000089	0.000085	0.043205	0.555834
26 鉄鋼	0.000358	0.000007	0.000017	0.000005	0.000006	0.000003	0.000006	0.000009	0.000005	0.000009	0.000005	0.000003	0.000006	0.000009	0.000005	0.000025	0.000065	0.021230	0.273125
27 非鉄金属	-0.000095	-0.000000	-0.000000	-0.000000	-0.000000	-0.000000	-0.000000	-0.000000	-0.000000	-0.000000	-0.000000	-0.000001	-0.000000	-0.000000	-0.000000	-0.000001	-0.000002	0.022663	0.291565
28 金属製品	0.001483	0.000037	0.000074	0.000019	0.000058	0.000014	0.000030	0.000039	0.000025	0.000101	0.000022	0.000023	0.000053	0.000033	0.000054	0.000053	0.000131	0.069151	0.889634
29 はん用機械	0.000022	0.000001	0.000031	0.000002	0.000002	0.000002	0.000001	0.000002	0.000003	0.000003	0.000002	0.000001	0.000001	0.000026	0.000001	0.000001	0.000002	0.040153	0.516571
30 生産用機械	0.000006	0.000003	0.000009	0.000004	0.000005	0.000007	0.000002	0.000007	0.000008	0.000005	0.000004	0.000003	0.000004	0.000090	0.000003	0.000001	0.000004	0.045936	0.590977
31 業務用機械	0.000000	0.000000	0.000000	0.000000	0.000001	0.000000	0.000000	0.000000	0.000000	0.000003	0.000000	0.000009	0.000000	0.000004	0.000001	0.000018	0.000001	0.026728	0.343856
32 電子部品	0.000000	0.000000	0.000000	0.000000	0.000000	0.000000	0.000000	0.000000	0.000001	0.000001	0.000001	0.000000	0.000000	0.000005	0.000000	0.000012	0.000001	0.012361	0.159029
33 電気機械	0.000005	0.000000	0.000001	0.000000	0.000000	0.000000	0.000000	0.000001	0.000001	0.000001	0.000001	0.000000	0.000000	0.000005	0.000000	0.000000	0.000001	0.042419	0.545720
34 情報通信機器	0.000002	0.000000	0.000000	0.000000	0.000000	0.000000	0.000000	0.000000	0.000000	0.000002	0.000000	0.000000	0.000000	0.000001	0.000000	0.000000	0.000001	0.052113	0.670442
35 輸送機械	0.000005	0.000003	0.000005	0.000005	0.000005	0.000005	0.000001	0.000051	0.000006	0.000012	0.000003	0.000002	0.000004	0.000052	0.000003	0.000003	0.000008	0.054215	0.697481
39 その他の製造工業製品	0.000076	0.000130	0.000097	0.000092	0.000134	0.000291	0.000026	0.000061	0.000277	0.000167	0.000256	0.000087	0.000735	0.000128	0.000139	0.002036	0.000096	0.072466	0.932285
41 建設	0.085972	0.001437	0.002982	0.000473	0.000434	0.000349	0.001194	0.000703	0.000562	0.000687	0.000668	0.000334	0.000250	0.000205	0.000415	0.000114	0.000362	1.040024	1.338279
46 電力・ガス・熱供給	0.000033	0.003287	0.000165	0.000272	0.000113	0.000028	0.000015	0.000061	0.000041	0.000057	0.000098	0.000061	0.000026	0.000026	0.000141	0.000026	0.000044	0.006399	0.082323
47 水道	0.000022	0.000017	0.019753	0.000169	0.000057	0.000032	0.000009	0.000071	0.000064	0.000098	0.000219	0.000099	0.000055	0.000024	0.000149	0.000013	0.000062	0.021550	0.277249
48 廃棄物処理	0.000218	0.000613	0.000256	0.098053	0.000189	0.000327	0.000035	0.000491	0.000539	0.002214	0.000536	0.000351	0.000088	0.000066	0.001389	0.000053	0.001749	1.09180	1.404621
51 商業	0.005257	0.001823	0.002229	0.001831	0.141146	0.000961	0.000331	0.002422	0.001304	0.001355	0.001950	0.005084	0.003786	0.002337	0.006344	0.018393	0.001644	0.292043	3.757175
53 金融・保険	0.000610	0.000737	0.001041	0.000999	0.000820	0.056117	0.003787	0.001091	0.000429	0.000945	0.000486	0.000479	0.001142	0.000419	0.000481	0.000199	0.000580	0.079869	1.027522
55 不動産	0.000071	0.000065	0.000046	0.000051	0.000265	0.000178	0.011029	0.000236	0.000187	0.000042	0.000074	0.000175	0.000223	0.000084	0.000136	0.000048	0.000314	0.014196	0.182638
57 運輸・郵便	0.002471	0.002241	0.001443	0.003482	0.002740	0.002126	0.000351	0.067838	0.001599	0.002057	0.001686	0.001101	0.002153	0.001010	0.002241	0.002952	0.005245	0.147626	1.899231
59 情報通信	0.000384	0.000337	0.001121	0.000410	0.001088	0.001608	0.000212	0.000421	0.037852	0.000876	0.000658	0.000406	0.001741	0.000888	0.000617	0.000186	0.002090	0.056310	0.724431
61 公務	0.000238	0.000059	0.000178	0.000381	0.000134	0.000102	0.000039	0.000144	0.000059	0.057386	0.000194	0.000077	0.000084	0.000058	0.000066	0.000036	0.015011	0.075804	0.975230
63 教育・研究	0.000026	0.000043	0.000030	0.000027	0.000038	0.000043	0.000005	0.000114	0.0000421	0.000027	0.085238	0.000018	0.000026	0.000052	0.000050	0.000011	0.000049	0.086958	1.118720
64 医療・福祉	0.000012	0.000008	0.000050	0.000018	0.000017	0.000035	0.000005	0.000167	0.000128	0.000013	0.000013	0.115984	0.000014	0.000011	0.000019	0.000009	0.0000314	0.117055	1.505929
65 他に分類されない委員制団体	0.000132	0.000160	0.001002	0.000243	0.000103	0.000371	0.000063	0.000155	0.000164	0.000039	0.000187	0.000136	0.128833	0.000203	0.000306	0.000031	0.000501	0.135209	1.739479
66 対事業所サービス	0.007730	0.004662	0.011336	0.006089	0.008083	0.010149	0.002775	0.009504	0.012948	0.008083	0.006891	0.004405	0.006873	0.139473	0.004228	0.001736	0.006560	0.318112	4.092548
67 対個人サービス	0.000057	0.000026	0.000078	0.000034	0.000135	0.000073	0.000082	0.000122	0.000709	0.000091	0.000445	0.001500	0.000353	0.000155	0.151829	0.000025	0.000275	0.156603	2.014720
68 事務用品	0.000000	0.000000	0.000000	0.000000	0.000000	0.000000	0.000000	0.000000	0.000000	0.000000	0.000000	0.000000	0.000000	0.000000	0.000000	0.000000	0.000000	0.000000	0.000000
69 分類不明	0.000035	0.000009	0.000026	0.000056	0.000020	0.000015	0.000006	0.000021	0.000009	0.000006	0.000028	0.000011	0.000012	0.000009	0.000010	0.000005	0.000203	0.002709	0.034851
列和	0.106674	0.015987	0.042491	0.112972	0.155782	0.072961	0.020052	0.083912	0.057508	0.074572	0.099140	0.131380	0.146924	0.145566	0.171547	0.030598	0.037581		
影響力係数	1.372375	0.205877	0.546649	1.453396	2.004158	0.938659	0.257969	1.079536	0.739844	0.959384	1.275453	1.690222	1.890193	1.872729	2.206977	0.939649	0.483486		

2-(4) 平成27年千葉県産業連関表 付帯表 雇用誘発係数行列表 統合大分類

	01	06	11	15	16	20	21	22	25	26	27	28	29	30	31	32	33	34	35	39	
	農林漁業	鉱業	飲食料品	繊維製品	パルプ・紙・木製品	化学製品	石油・石炭製品	プラスチック・ゴム製品	窯業・土石製品	鉄鋼	非鉄金属	金属製品	はん用機械	生産用機械	業務用機械	電子部品	電気機械	情報通信機器	輸送機械	その他の製造工業製品	
01 農林漁業	0.033052	0.000002	0.001773	0.000046	0.000111	0.000007	0.000000	0.000014	0.000002	0.000001	0.000001	0.000000	0.000000	0.000000	0.000000	0.000001	0.000000	0.000000	0.000001	0.000000	0.000089
06 鉱業	0.000003	0.034195	0.000003	0.000004	0.000005	0.000019	0.000151	0.000005	0.000023	0.000041	0.000038	0.000012	0.000006	0.000006	0.000002	0.000004	0.000003	0.000001	0.000001	0.000006	0.000004
11 飲食料品	0.001128	0.000002	0.036786	0.000009	0.000015	0.000052	0.000000	0.000005	0.000008	0.000001	0.000001	0.000001	0.000001	0.000001	0.000001	0.000001	0.000001	0.000001	0.000001	0.000001	0.000039
15 繊維製品	0.000005	0.000004	0.000002	0.079841	0.000005	0.000001	0.000000	0.000004	0.000003	0.000001	0.000002	0.000001	0.000001	0.000001	0.000001	0.000002	0.000002	0.000003	0.000002	0.000002	0.000004
16 パルプ・紙・木製品	0.000195	0.000027	0.000110	0.000045	0.000248	0.000044	0.000002	0.000050	0.000130	0.000012	0.000030	0.000024	0.000016	0.000015	0.000044	0.000043	0.000050	0.000038	0.000032	0.000032	0.000489
20 化学製品	0.000267	0.000013	0.000055	0.000302	0.000125	0.008429	0.000005	0.000175	0.000123	0.000030	0.000071	0.000051	0.000020	0.000022	0.000055	0.000133	0.000037	0.000050	0.000062	0.000128	0.000007
21 石油・石炭製品	0.000010	0.000013	0.000005	0.000006	0.000005	0.000084	0.001003	0.000009	0.000013	0.000024	0.000004	0.000009	0.000004	0.000004	0.000003	0.000004	0.000003	0.000002	0.000005	0.000007	0.000007
22 プラスチック・ゴム製品	0.000080	0.000044	0.000136	0.000070	0.000149	0.000063	0.000002	0.052915	0.000072	0.000014	0.000082	0.000030	0.000101	0.000175	0.000262	0.000106	0.000153	0.000319	0.000188	0.000346	0.000074
25 窯業・土石製品	0.000044	0.000023	0.000055	0.000016	0.000102	0.000053	0.000002	0.000080	0.038133	0.000097	0.000556	0.000085	0.000120	0.000085	0.000132	0.000266	0.000117	0.000071	0.000059	0.000074	0.000042
26 鉄鋼	0.000006	0.000075	0.000011	0.000007	0.000400	0.000007	0.000001	0.000035	0.000093	0.012264	0.000016	0.002839	0.001272	0.000127	0.000362	0.000053	0.000422	0.000111	0.001142	0.000006	0.000006
27 非鉄金属	-0.000000	-0.000001	-0.000001	-0.000000	-0.000004	-0.000002	-0.000000	-0.000001	-0.000004	-0.000009	0.021422	-0.000025	-0.000019	-0.000010	-0.000016	-0.000005	-0.000027	-0.000023	-0.000013	-0.000013	-0.000006
28 金属製品	0.000041	0.000300	0.000172	0.000065	0.000486	0.000088	0.000009	0.000125	0.000158	0.000019	0.000045	0.055182	0.000568	0.000541	0.000850	0.000235	0.000336	0.000509	0.000353	0.000189	0.000001
29 はん用機械	0.000001	0.000011	0.000001	0.000001	0.000005	0.000001	0.000000	0.000002	0.000007	0.000001	0.000001	0.000004	0.037429	0.000100	0.000064	0.000006	0.000017	0.000007	0.000047	0.000001	0.000001
30 生産用機械	0.000002	0.000011	0.000002	0.000002	0.000004	0.000002	0.000000	0.000018	0.000009	0.000002	0.000002	0.000005	0.000035	0.041722	0.000015	0.000019	0.000016	0.000011	0.000015	0.000003	0.000003
31 業務用機械	0.000000	0.000000	0.000000	0.000000	0.000000	0.000000	0.000000	0.000000	0.000000	0.000000	0.000000	0.000000	0.000002	0.000005	0.025073	0.000001	0.000001	0.000001	0.000001	0.000000	0.000000
32 電子部品	0.000000	0.000000	0.000000	0.000000	0.000000	0.000000	0.000000	0.000000	0.000000	0.000000	0.000000	0.000000	0.000000	0.000001	0.011739	0.000001	0.000001	0.000001	0.000001	0.000000	0.000000
33 電気機械	0.000000	0.000000	0.000000	0.000000	0.000000	0.000000	0.000000	0.000000	0.000000	0.000000	0.000000	0.000000	0.000009	0.000001	0.000008	0.040076	0.000077	0.000094	0.000004	0.000003	0.000003
34 情報通信機器	0.000000	0.000000	0.000000	0.000000	0.000000	0.000000	0.000000	0.000000	0.000000	0.000000	0.000000	0.000000	0.000000	0.000000	0.000000	0.000000	0.000000	0.051278	0.000003	0.000000	0.000000
35 輸送機械	0.000007	0.000008	0.000003	0.000002	0.000003	0.000002	0.000001	0.000002	0.000004	0.000002	0.000002	0.000003	0.000002	0.000003	0.000002	0.000002	0.000002	0.000002	0.056358	0.000005	0.000005
39 その他の製造工業製品	0.000037	0.000060	0.000113	0.000266	0.000173	0.000044	0.000010	0.000041	0.000142	0.000161	0.000362	0.000066	0.000044	0.000065	0.000066	0.000125	0.000048	0.000083	0.000045	0.000045	0.000045
41 建設	0.000293	0.000417	0.000131	0.000272	0.000308	0.000384	0.000042	0.000346	0.000557	0.000551	0.000239	0.000452	0.000231	0.000240	0.000139	0.000287	0.000194	0.000208	0.000168	0.000208	0.000208
46 電力・ガス・熱供給	0.000047	0.000150	0.000067	0.000098	0.000091	0.000125	0.000027	0.000126	0.000188	0.000210	0.000141	0.000130	0.000069	0.000062	0.000037	0.000112	0.000042	0.000030	0.000077	0.000078	0.000078
47 水道	0.000020	0.000054	0.000050	0.000025	0.000036	0.000055	0.000010	0.000029	0.000038	0.000055	0.000022	0.000030	0.000023	0.000021	0.000015	0.000076	0.000016	0.000012	0.000019	0.000029	0.000029
48 廃棄物処理	0.000078	0.000279	0.000096	0.000074	0.000104	0.000173	0.000015	0.000080	0.000266	0.000097	0.000077	0.000073	0.000069	0.000069	0.000046	0.000116	0.000054	0.000042	0.000139	0.000096	0.000096
51 商業	0.006469	0.001766	0.006799	0.006248	0.007013	0.002706	0.000789	0.004828	0.003479	0.003702	0.003076	0.004641	0.003843	0.003782	0.004269	0.004311	0.003684	0.003577	0.004578	0.005770	0.005770
53 金融・保険	0.000333	0.001547	0.000361	0.000680	0.000485	0.000315	0.000145	0.000247	0.000488	0.000389	0.000343	0.000581	0.000343	0.000346	0.000365	0.000367	0.000294	0.000387	0.000370	0.000666	0.000666
55 不動産	0.000036	0.000108	0.000036	0.000043	0.000037	0.000025	0.000007	0.000037	0.000041	0.000030	0.000018	0.000055	0.000038	0.000031	0.000023	0.000026	0.000027	0.000030	0.000022	0.000044	0.000044
57 運輸・郵便	0.003076	0.007800	0.002050	0.001442	0.002223	0.001349	0.000870	0.001201	0.003061	0.002042	0.001490	0.002063	0.001393	0.001260	0.001187	0.001327	0.001091	0.001289	0.001113	0.005308	0.005308
59 情報通信	0.000188	0.000368	0.000213	0.000219	0.000253	0.000208	0.000034	0.000224	0.000243	0.000183	0.000144	0.002056	0.000263	0.000330	0.000249	0.000237	0.000365	0.000027	0.000168	0.000263	0.000263
61 公務	0.000084	0.000148	0.000095	0.000063	0.000063	0.000025	0.000008	0.000046	0.000160	0.000100	0.000080	0.000088	0.000143	0.000123	0.000055	0.000031	0.000036	0.000027	0.000132	0.000051	0.000051
63 教育・研究	0.000015	0.000022	0.000035	0.000011	0.000019	0.000031	0.000003	0.000020	0.000031	0.000015	0.000008	0.000055	0.000057	0.000045	0.000031	0.000048	0.000079	0.000169	0.000026	0.000019	0.000019
64 医療・福祉	0.000074	0.000024	0.000011	0.000006	0.000008	0.000006	0.000002	0.000005	0.000012	0.000008	0.000006	0.000008	0.000007	0.000007	0.000005	0.000005	0.000005	0.000006	0.000006	0.000017	0.000017
65 他に分類されない委員会団体	0.000069	0.000335	0.000094	0.000099	0.000121	0.000131	0.000018	0.000066	0.000114	0.000142	0.000059	0.000136	0.000213	0.000176	0.000213	0.000082	0.000080	0.000072	0.000061	0.000106	0.000106
66 対事業所サービス	0.002234	0.005594	0.003197	0.003279	0.002682	0.002634	0.000481	0.003208	0.004616	0.001918	0.001608	0.002926	0.003651	0.002797	0.002609	0.003628	0.002886	0.002992	0.002360	0.003780	0.003780
67 対個人サービス	0.000034	0.000046	0.000033	0.000028	0.000027	0.000018	0.000005	0.000022	0.000025	0.000025	0.000018	0.000029	0.000028	0.000034	0.000022	0.000024	0.000025	0.000023	0.000025	0.000031	0.000031
68 事務用品	0.000000	0.000000	0.000000	0.000000	0.000000	0.000000	0.000000	0.000000	0.000000	0.000000	0.000000	0.000000	0.000000	0.000000	0.000000	0.000000	0.000000	0.000000	0.000000	0.000000	0.000000
69 分類不明	0.000012	0.000022	0.000014	0.000009	0.000009	0.000004	0.000001	0.000007	0.000023	0.000015	0.000012	0.000013	0.000021	0.000018	0.000008	0.000005	0.000005	0.000004	0.000019	0.000007	0.000007
列和	0.047971	0.053467	0.052508	0.093277	0.059311	0.018092	0.003645	0.064470	0.052258	0.022141	0.030014	0.089824	0.049999	0.053292	0.036252	0.023423	0.050214	0.061954	0.061607	0.070398	0.070398
影響力係数																					

(続き)

	41	46	47	48	51	53	55	57	59	61	63	64	65	66	67	68	69	行和	感応係数
	建設	電力・ガス・熱供給	水道	廃棄物処理	商業	金融・保険	不動産	運輸・郵便	情報通信	公務	教育・研究	医療・福祉	他に分類されない委員制団体	対事業所サービス	対個人サービス	事務用品	分類不明		
01 農林漁業	0.000011	0.000001	0.000001	0.000001	0.000002	0.000001	0.000000	0.000002	0.000002	0.000001	0.000029	0.000034	0.000022	0.000001	0.000217	0.000009	0.000003	0.035438	0.556300
06 鉱業	0.000005	0.000097	0.000006	0.000009	0.000004	0.000001	0.000001	0.000009	0.000001	0.000003	0.000003	0.000003	0.000001	0.000001	0.000005	0.000001	0.000004	0.034684	0.544470
11 飲食料品	0.000002	0.000001	0.000002	0.000002	0.000003	0.000001	0.000001	0.000007	0.000006	0.000005	0.000075	0.000103	0.000019	0.000002	0.001059	0.000003	0.000035	0.039377	0.618133
15 繊維製品	0.000003	0.000000	0.000002	0.000002	0.000004	0.000002	0.000000	0.000002	0.000001	0.000003	0.000001	0.000003	0.000021	0.000002	0.000004	0.000017	0.000002	0.077953	1.255083
16 パルプ・紙・木製品	0.000309	0.000019	0.000039	0.000037	0.000062	0.000048	0.000012	0.000039	0.000072	0.000026	0.000056	0.000049	0.000133	0.000030	0.000053	0.002411	0.000024	0.049063	0.770180
20 化学製品	0.000029	0.000005	0.000044	0.000060	0.000004	0.000004	0.000001	0.000006	0.000008	0.000008	0.000026	0.000036	0.000014	0.000023	0.000030	0.000050	0.000035	0.012573	0.197365
21 石油・石炭製品	0.000008	0.000021	0.000008	0.000010	0.000004	0.000002	0.000001	0.000049	0.000002	0.000007	0.000004	0.000008	0.000003	0.000002	0.000005	0.000003	0.000014	0.001378	0.021635
22 プラスチック・ゴム製品	0.000097	0.000008	0.000285	0.000097	0.000054	0.000034	0.000010	0.000028	0.000032	0.000026	0.000031	0.000027	0.000063	0.000091	0.000043	0.000314	0.000041	0.056547	0.887682
25 窯業・土石製品	0.000834	0.000016	0.000105	0.000017	0.000011	0.000006	0.000014	0.000010	0.000009	0.000014	0.000043	0.000022	0.000013	0.000020	0.000030	0.000086	0.000082	0.041480	0.651142
26 鉄鋼	0.000353	0.000007	0.000016	0.000005	0.000006	0.000003	0.000006	0.000009	0.000005	0.000009	0.000005	0.000003	0.000006	0.000009	0.000005	0.000025	0.000064	0.020821	0.328416
27 非鉄金属	-0.000095	-0.000000	-0.000000	-0.000000	-0.000000	-0.000000	-0.000000	-0.000000	-0.000000	-0.000000	-0.000000	-0.000001	-0.000000	-0.000000	-0.000000	-0.000001	-0.000002	0.021246	0.333511
28 金属製品	0.001345	0.000033	0.000067	0.000017	0.000053	0.000013	0.000027	0.000035	0.000022	0.000091	0.000019	0.000020	0.000047	0.000029	0.000049	0.000048	0.000118	0.062304	0.978037
29 はん用機械	0.000021	0.000001	0.000029	0.000001	0.000002	0.000002	0.000001	0.000002	0.000003	0.000003	0.000002	0.000001	0.000001	0.000025	0.000001	0.000001	0.000002	0.037799	0.593364
30 生産用機械	0.000005	0.000003	0.000008	0.000004	0.000005	0.000006	0.000002	0.000006	0.000008	0.000005	0.000004	0.000003	0.000004	0.000082	0.000003	0.000001	0.000004	0.042046	0.660025
31 業務用機械	0.000000	0.000000	0.000000	0.000000	0.000001	0.000000	0.000000	0.000000	0.000000	0.000003	0.000000	0.000008	0.000000	0.000004	0.000001	0.000017	0.000001	0.025123	0.394385
32 電子部品	0.000000	0.000000	0.000000	0.000000	0.000000	0.000000	0.000000	0.000000	0.000001	0.000001	0.000001	0.000000	0.000000	0.000005	0.000000	0.000012	0.000000	0.011996	0.188315
33 電気機械	0.000004	0.000000	0.000001	0.000000	0.000000	0.000000	0.000000	0.000001	0.000000	0.000001	0.000001	0.000000	0.000000	0.000004	0.000000	0.000000	0.000001	0.040153	0.630310
34 情報通信機器	0.000002	0.000000	0.000000	0.000000	0.000000	0.000000	0.000000	0.000000	0.000000	0.000002	0.000000	0.000000	0.000000	0.000001	0.000000	0.000000	0.000001	0.051292	0.805169
35 輸送機械	0.000004	0.000003	0.000005	0.000004	0.000005	0.000005	0.000001	0.000047	0.000005	0.000011	0.000003	0.000002	0.000004	0.000048	0.000003	0.000003	0.000008	0.050577	0.793948
39 その他の製造工業製品	0.000061	0.000105	0.000078	0.000074	0.000108	0.000234	0.000021	0.000049	0.000223	0.000134	0.000206	0.000070	0.000592	0.000103	0.000112	0.001639	0.000078	0.056348	0.915933
41 建設	0.073520	0.001229	0.002559	0.000404	0.000371	0.000298	0.001021	0.000601	0.000481	0.000741	0.000571	0.000286	0.000214	0.000175	0.000355	0.000097	0.000309	0.088957	1.396437
46 電力・ガス・熱供給	0.000033	0.003287	0.000165	0.000272	0.000113	0.000028	0.000015	0.000061	0.000041	0.000057	0.000098	0.000061	0.000026	0.000026	0.000141	0.000026	0.000044	0.006399	0.100449
47 水道	0.000022	0.000017	0.019753	0.000169	0.000057	0.000032	0.000009	0.000071	0.000064	0.000098	0.000219	0.000099	0.000055	0.000024	0.000149	0.000013	0.000062	0.021550	0.338296
48 廃棄物処理	0.000215	0.000605	0.000252	0.096714	0.000187	0.000323	0.000035	0.000484	0.000532	0.002183	0.000528	0.000346	0.000067	0.000065	0.001370	0.000052	0.001725	0.107689	1.890481
51 商業	0.004838	0.001770	0.002051	0.001684	0.129876	0.000884	0.000305	0.002228	0.001200	0.001247	0.001784	0.004678	0.003465	0.002150	0.005837	0.017844	0.001513	0.268725	4.218408
53 金融・保険	0.000581	0.000702	0.000992	0.000952	0.000781	0.053436	0.003806	0.001039	0.000408	0.000900	0.000463	0.000456	0.001088	0.000399	0.000458	0.000189	0.000552	0.076054	1.193879
55 不動産	0.000053	0.000048	0.000034	0.000038	0.000195	0.000131	0.008121	0.000174	0.000138	0.000031	0.000055	0.000129	0.000164	0.000062	0.000100	0.000035	0.000231	0.010454	0.164105
57 運輸・郵便	0.002346	0.002128	0.001370	0.003306	0.002601	0.002019	0.003333	0.064415	0.001518	0.001953	0.001601	0.001046	0.002044	0.000959	0.002128	0.002803	0.004980	0.140178	2.200481
59 情報通信	0.000301	0.000304	0.001011	0.000370	0.000981	0.001449	0.000191	0.000379	0.034117	0.000789	0.000593	0.000366	0.001569	0.000801	0.000056	0.000168	0.001884	0.050754	0.796725
61 公務	0.000238	0.000059	0.000178	0.000381	0.000134	0.000102	0.000039	0.000144	0.000059	0.057386	0.000194	0.000077	0.000084	0.000058	0.000066	0.000036	0.015011	0.075804	1.189982
63 教育・研究	0.000026	0.000043	0.000030	0.000027	0.000038	0.000043	0.000005	0.000114	0.000420	0.000027	0.085070	0.000018	0.000026	0.000052	0.000050	0.000011	0.000049	0.086786	1.362382
64 医療・福祉	0.000012	0.000008	0.000048	0.000017	0.000016	0.000033	0.000004	0.000160	0.000123	0.000012	0.000012	0.11363	0.000014	0.000011	0.000018	0.000009	0.000301	0.112392	1.764311
65 他に分類されない委員制団体	0.000122	0.000049	0.000927	0.000225	0.000096	0.000344	0.000058	0.000143	0.000152	0.000036	0.000173	0.000126	0.119237	0.000188	0.000284	0.000029	0.000464	0.125139	1.964410
66 対事業所サービス	0.006757	0.004075	0.009909	0.005322	0.007066	0.008872	0.002426	0.008308	0.011318	0.007065	0.005149	0.003851	0.006008	0.121916	0.003696	0.001517	0.005734	0.278068	4.365070
67 対個人サービス	0.000049	0.000022	0.000066	0.000029	0.000115	0.000062	0.000069	0.000103	0.000603	0.000078	0.000378	0.001274	0.000300	0.000132	0.129013	0.000021	0.000233	0.133070	2.088907
68 事務用品	0.000000	0.000000	0.000000	0.000000	0.000000	0.000000	0.000000	0.000000	0.000000	0.000000	0.000000	0.000000	0.000000	0.000000	0.000000	0.000000	0.000000	0.000000	0.000000
69 分類不明	0.000035	0.000009	0.000026	0.000056	0.000020	0.000015	0.000006	0.000021	0.000009	0.000006	0.000028	0.000011	0.000012	0.000008	0.000010	0.000005	0.000193	0.002696	0.042327
列和	0.092236	0.014775	0.040045	0.110305	0.142973	0.068437	0.016343	0.078749	0.051582	0.072962	0.097435	0.125078	0.135319	0.127509	0.145851	0.027494	0.035799		
影響力係数	1.447910	0.231933	0.628615	1.731560	2.444363	1.074313	0.256548	1.236192	0.809728	1.145346	1.529515	1.963457	2.124212	2.001614	2.289549	0.431603	0.561963		

2-(5) 平成27年千葉県産業連関表 付帯表 最終需要項目別就業誘発者数等 統合大分類

		(単位:人)									
		71	72	73	74	75	76	80	81	合計	
		家計外消費支出 (列)	民間消費支出	一般政府消費支出	県内総固定資本 形成(公的)	県内総固定資本 形成(民間)	在庫純増	輸出	移出		
01	農林漁業	731	20,238	642	71	1,138	40	1,284	101,125	125,270	
06	鉱業	2	74	11	4	10	-2	173	943	1,215	
11	飲食料品	613	15,288	257	8	36	-18	1,239	51,950	69,374	
15	繊維製品	10	443	23	5	23	14	1,022	6,127	7,667	
16	パルプ・紙・木製品	44	659	202	257	779	-46	628	13,094	15,618	
20	化学製品	48	946	1,080	21	62	-126	3,947	15,028	21,006	
21	石油・石炭製品	3	149	26	5	16	-5	279	2,208	2,681	
22	プラスチック・ゴム製品	24	669	112	70	209	-4	2,404	13,736	17,221	
25	窯業・土石製品	17	310	89	549	1,417	-28	772	7,241	10,369	
26	鉄鋼	3	59	21	220	572	-303	5,786	15,440	21,798	
27	非鉄金属	-0	-7	-2	-3	-5	1	1,030	2,967	3,981	
28	金属製品	38	635	188	957	2,704	-0	1,918	25,313	31,753	
29	はん用機械	1	20	7	23	435	-2	2,413	6,060	8,956	
30	生産用機械	1	46	15	26	1,218	1	7,952	8,912	18,170	
31	業務用機械	1	14	21	3	160	1	283	4,031	4,515	
32	電子部品	0	7	2	0	2	1	2,473	5,473	7,958	
33	電気機械	1	80	3	6	115	-1	3,906	4,257	8,368	
34	情報通信機器	1	169	3	16	103	0	733	1,576	2,601	
35	輸送機械	2	387	23	15	427	3	1,452	3,503	5,812	
39	その他の製造工業製品	158	3,130	531	113	730	25	1,412	16,674	22,774	
41	建設	152	7,079	2,150	54,039	138,174	-20	1,241	5,887	208,703	
46	電力・ガス・熱供給	47	1,776	252	31	116	-6	302	5,311	7,830	
47	水道	49	2,215	334	36	133	-2	159	598	3,522	
48	廃棄物処理	405	5,039	5,876	203	658	-4	651	11,835	24,664	
51	商業	7,000	217,533	12,885	4,270	29,102	488	32,650	115,900	419,828	
53	金融・保険	194	44,329	2,460	447	1,943	-10	4,137	6,249	59,748	
55	不動産	55	34,410	448	60	1,841	-0	286	899	37,998	
57	運輸・郵便	1,464	50,027	5,889	1,815	6,682	47	39,484	76,716	182,125	
59	情報通信	375	20,166	2,312	1,626	6,425	-26	1,554	6,720	39,152	
61	公務	28	3,874	75,124	169	492	-2	234	899	80,817	
63	教育・研究	19	36,110	47,179	7,322	29,453	-1	1,661	5,361	127,104	
64	医療・福祉	3,323	79,465	227,972	14	50	-0	110	2,060	312,993	
65	他に分類されない会社制団体	95	12,379	421	106	344	-5	498	1,764	15,602	
66	対事業所サービス	1,965	66,396	22,528	6,318	24,353	-56	22,343	120,731	264,579	
67	对个人サービス	41,481	237,137	3,313	101	388	-1	9,979	119,015	411,413	
68	事務用品	0	0	0	0	0	0	0	0	0	
69	分類不明	4	117	46	25	72	-0	34	132	430	
	合計	58,354	861,367	412,444	78,949	250,382	-46	156,427	785,737	2,603,615	

2-(5) 平成27年千葉県産業連関表 付帯表 最終需要項目別就業誘発者数等 統合大分類

イ 最終需要項目別就業誘発係数

	71 家計外消費支出 (列)	72 民間消費支出	73 一般政府消費支 出	74 県内総固定資本 形成(公的)	75 県内総固定資本 形成(民間)	76 在庫純増	80 輸出	81 移出	平均
01 農林漁業	0.001328	0.001361	0.000160	0.000084	0.000280	-0.000685	0.000470	0.007848	0.003139
06 鉱業	0.000003	0.000005	0.000003	0.000004	0.000003	0.000033	0.000063	0.000073	0.000030
11 飲食料品	0.001115	0.001028	0.000064	0.000010	0.000009	0.000318	0.000454	0.004032	0.001738
15 繊維製品	0.000018	0.000030	0.000006	0.000005	0.000006	-0.000244	0.000375	0.000476	0.000192
16 パルプ・紙・木製品	0.000081	0.000044	0.000050	0.000301	0.000192	0.000787	0.000230	0.001016	0.000391
20 化学製品	0.000087	0.000064	0.000269	0.000024	0.000015	0.002177	0.001446	0.001166	0.000526
21 石油・石炭製品	0.000005	0.000010	0.000007	0.000006	0.000004	0.000086	0.000102	0.000171	0.000067
22 プラスチック・ゴム製品	0.000044	0.000045	0.000028	0.000082	0.000052	0.000071	0.000881	0.001066	0.000432
25 窯業・土石製品	0.000032	0.000021	0.000022	0.000643	0.000349	0.000481	0.000283	0.000562	0.000260
26 鉄鋼	0.000006	0.000004	0.000005	0.000257	0.000141	0.005242	0.002120	0.001198	0.000546
27 非鉄金属	-0.000000	-0.000000	-0.000001	-0.000004	-0.000001	-0.000017	0.000378	0.000230	0.000100
28 金属製品	0.000069	0.000043	0.000047	0.001119	0.000665	0.000000	0.000703	0.001965	0.000796
29 はん用機械	0.000001	0.000001	0.000002	0.000027	0.000107	0.000038	0.000884	0.000470	0.000224
30 生産用機械	0.000002	0.000003	0.000004	0.000030	0.000300	-0.000012	0.002913	0.000692	0.000455
31 業務用機械	0.000001	0.000001	0.000005	0.000004	0.000039	-0.000025	0.000104	0.000313	0.000113
32 電子部品	0.000000	0.000000	0.000001	0.000000	0.000001	-0.000011	0.000906	0.000425	0.000199
33 電気機械	0.000002	0.000005	0.000001	0.000007	0.000028	0.000009	0.001431	0.000330	0.000210
34 情報通信機器	0.000002	0.000011	0.000001	0.000019	0.000025	-0.000005	0.000269	0.000122	0.000065
35 輸送機械	0.000003	0.000026	0.000006	0.000017	0.000105	-0.000051	0.000532	0.000272	0.000146
39 その他の製造工業製品	0.000287	0.000211	0.000132	0.000132	0.000180	-0.000437	0.000517	0.001294	0.000571
41 建設	0.000276	0.000476	0.000536	0.063215	0.034004	0.000111	0.000454	0.000457	0.005230
46 電力・ガス・熱供給	0.000085	0.000119	0.000063	0.000037	0.000029	0.000111	0.000111	0.000412	0.000196
47 水道	0.000089	0.000149	0.000083	0.000042	0.000033	0.000031	0.000058	0.000046	0.000088
48 廃棄物処理	0.000735	0.000339	0.001465	0.000238	0.000162	0.000063	0.000238	0.000919	0.000618
51 商業	0.012718	0.014628	0.003213	0.004995	0.007162	-0.008439	0.011962	0.008995	0.010920
53 金融・保険	0.000352	0.002981	0.000613	0.000523	0.000478	0.000173	0.001515	0.000485	0.001497
55 不動産	0.000101	0.002314	0.000112	0.000070	0.000453	0.000001	0.000105	0.000070	0.000952
57 運輸・郵便	0.002660	0.003364	0.001468	0.002124	0.001645	-0.000818	0.014465	0.005954	0.004564
59 情報通信	0.000681	0.001356	0.000577	0.001903	0.001581	0.000457	0.000569	0.000522	0.000981
61 公務	0.000050	0.000261	0.018731	0.000198	0.000121	0.000037	0.000086	0.000070	0.002025
63 教育・研究	0.000034	0.002428	0.011763	0.008566	0.007248	0.000113	0.000608	0.000416	0.003185
64 医療・福祉	0.006037	0.005344	0.056842	0.000016	0.000012	0.000000	0.000040	0.000160	0.007843
65 他に分類されない会社制団体	0.000173	0.000832	0.000105	0.000124	0.000085	0.000090	0.000182	0.000137	0.000391
66 対事業所サービス	0.003570	0.004465	0.005617	0.007391	0.005993	0.000965	0.008186	0.009370	0.006630
67 対個人サービス	0.075364	0.015946	0.000826	0.000118	0.000096	0.000012	0.003656	0.009237	0.010309
68 事務用品	0.000000	0.000000	0.000000	0.000000	0.000000	0.000000	0.000000	0.000000	0.000000
69 分類不明	0.000007	0.000008	0.000012	0.000029	0.000018	0.000005	0.000013	0.000010	0.000011
合計	0.106020	0.057922	0.102837	0.092355	0.061618	0.000796	0.057308	0.060982	0.065242

2-(5) 平成27年千葉県産業連関表 付帯表 最終需要項目別就業誘発者数等 統合大分類

ウ 最終需要項目別就業誘発依存度

	71	72	73	74	75	76	80	81	合計
	家計外消費支出 (列)	民間消費支出	一般政府消費支出	県内総固定資本 形成(公的)	県内総固定資本 形成(民間)	在庫純増	輸出	移出	
01 農林漁業	0.005837	0.161557	0.005128	0.000570	0.009086	0.000316	0.010246	0.807260	1.000000
06 飲食料品	0.001440	0.060659	0.009414	0.002941	0.008615	-0.001550	0.142011	0.776471	1.000000
11 繊維製品	0.008843	0.220372	0.003709	0.000119	0.000524	-0.000265	0.017856	0.748842	1.000000
15 パルプ・紙・木製品	0.001285	0.057798	0.002975	0.000594	0.003017	0.001837	0.133336	0.799159	1.000000
16 化学製品	0.002840	0.042210	0.012962	0.016455	0.049850	-0.002914	0.040184	0.838413	1.000000
20 石油・石炭製品	0.002280	0.045011	0.051437	0.000989	0.002941	-0.005990	0.187919	0.715413	1.000000
21 プラスチック・ゴム製品	0.001054	0.055427	0.009770	0.001980	0.005909	-0.001863	0.104168	0.823555	1.000000
22 窯業・土石製品	0.001409	0.038857	0.006476	0.004068	0.012152	-0.000237	0.139618	0.797658	1.000000
25 鉄鋼	0.001680	0.029918	0.008583	0.052993	0.136699	-0.002682	0.074437	0.698373	1.000000
26 非鉄金属	0.000141	0.002691	0.000985	0.010083	0.026252	-0.013899	0.265422	0.708325	1.000000
27 金属製品	-0.000039	-0.001650	-0.000505	-0.000824	-0.001332	0.000246	0.258848	0.745257	1.000000
28 はん用機械	0.001194	0.019987	0.005923	0.030124	0.085158	-0.000000	0.060418	0.797196	1.000000
29 生産用機械	0.000056	0.002232	0.000746	0.002564	0.048616	-0.000243	0.269386	0.676642	1.000000
30 業務用機械	0.000073	0.002514	0.000819	0.001428	0.067023	0.000037	0.437628	0.490479	1.000000
31 電子部品	0.000133	0.003205	0.004728	0.000702	0.035541	0.000320	0.062583	0.892787	1.000000
32 電気機械	0.000014	0.000835	0.000302	0.000053	0.000270	0.000076	0.310755	0.687696	1.000000
33 情報通信機器	0.000162	0.009533	0.000305	0.000741	0.013788	-0.000065	0.466782	0.508754	1.000000
34 輸送機械	0.000489	0.064839	0.001029	0.006244	0.039542	0.000113	0.281918	0.605826	1.000000
35 その他の製造工業製品	0.000304	0.066660	0.003917	0.002527	0.073546	0.000503	0.249852	0.602691	1.000000
39 建設	0.006942	0.137456	0.023299	0.004972	0.032071	0.001108	0.062016	0.732136	1.000000
41 電力・ガス・熱供給	0.000727	0.033921	0.010303	0.258928	0.662062	-0.000094	0.005944	0.028209	1.000000
46 水道	0.006010	0.226822	0.032213	0.004016	0.014839	-0.000821	0.038603	0.678318	1.000000
48 廃棄物処理	0.013958	0.623816	0.094886	0.010084	0.037835	-0.000516	0.045107	0.169829	1.000000
51 商業	0.016674	0.518147	0.030691	0.010171	0.069319	0.001162	0.077770	0.276066	1.000000
53 金融・保険	0.003243	0.741926	0.041173	0.007482	0.032521	-0.000168	0.069234	0.104588	1.000000
55 不動産	0.001456	0.905582	0.011782	0.001573	0.048444	-0.000002	0.007515	0.023649	1.000000
57 運輸・郵便	0.008038	0.274687	0.032333	0.009968	0.036691	0.000260	0.216795	0.421227	1.000000
59 情報通信	0.009568	0.515075	0.059059	0.041542	0.164113	-0.000674	0.039687	0.171630	1.000000
61 公務	0.000343	0.047935	0.929551	0.002092	0.006086	-0.000026	0.002900	0.011120	1.000000
63 教育・研究	0.000149	0.284097	0.371187	0.057608	0.231724	-0.000006	0.013064	0.042178	1.000000
64 医療・福祉	0.010617	0.253886	0.728360	0.000044	0.000160	-0.000000	0.000351	0.006582	1.000000
65 他に分類されない会社制団体	0.006111	0.793446	0.026953	0.006794	0.022079	-0.000333	0.031918	0.113031	1.000000
66 対事業所サービス	0.007426	0.250949	0.085147	0.023880	0.092045	-0.000211	0.084448	0.456315	1.000000
67 対個人サービス	0.100826	0.576396	0.008053	0.000245	0.000944	-0.000002	0.024255	0.289285	1.000000
68 事務用品	0.000000	0.000000	0.000000	0.000000	0.000000	0.000000	0.000000	0.000000	0.000000
69 分類不明	0.009471	0.271139	0.107810	0.057696	0.167869	-0.000727	0.080000	0.306743	1.000000
平均	0.022413	0.330835	0.158412	0.030323	0.096167	-0.000018	0.060081	0.301787	1.000000

2-(6) 平成27年千葉県産業連関表 付帯表 最終需要項目別雇用誘発者数等 統合大分類

		(単位:人)									
了 最終需要項目別雇用誘発者数		71	72	73	74	75	76	80	81	合計	
		家計外消費支出 (列)	民間消費支出	一般政府消費支出	県内総固定資本 形成(民間)	県内総固定資本 形成(公的)	在庫純増	輸出	移出		
01	農林漁業	97	2,679	85	9	151	5	170	13,384	16,580	
06	鉱業	2	73	11	4	10	-2	172	940	1,210	
11	飲食料品	597	14,886	251	8	35	-18	1,206	50,584	67,549	
15	繊維製品	5	208	11	2	11	7	479	2,870	3,591	
16	パルプ・紙・木製品	35	525	161	205	620	-36	500	10,433	12,444	
20	化学製品	48	944	1,079	21	62	-126	3,940	15,001	20,969	
21	石油・石炭製品	3	149	26	5	16	-5	279	2,208	2,681	
22	プラスチック・ゴム製品	23	626	104	66	196	-4	2,250	12,853	16,114	
25	窯業・土石製品	17	298	85	528	1,361	-27	741	6,952	9,955	
26	鉄鋼	3	58	21	217	564	-299	5,702	15,216	21,481	
27	非鉄金属	-0	-6	-2	-3	-5	1	966	2,781	3,732	
28	金属製品	34	572	169	862	2,436	-0	1,728	22,807	28,609	
29	はん用機械	0	19	6	22	410	-2	2,271	5,705	8,431	
30	生産用機械	1	42	14	24	1,115	1	7,278	8,157	16,631	
31	業務用機械	1	14	20	3	151	1	266	3,789	4,244	
32	電子部品	0	6	2	0	2	1	2,400	5,311	7,723	
33	電気機械	1	76	2	6	109	-1	3,697	4,030	7,921	
34	情報通信機器	1	166	3	16	101	0	722	1,551	2,560	
35	輸送機械	2	361	21	14	399	3	1,355	3,268	5,422	
39	その他の製造工業製品	127	2,521	427	91	588	20	1,137	13,425	18,337	
41	建設	130	6,054	1,839	46,212	118,162	-17	1,061	5,035	178,475	
46	電力・ガス・熱供給	47	1,776	252	31	116	-6	302	5,311	7,830	
47	水道	49	2,215	334	36	133	-2	159	598	3,522	
48	廃棄物処理	399	4,970	5,796	201	649	-4	642	11,673	24,327	
51	商業	6,441	200,164	11,856	3,929	26,778	449	30,043	106,646	386,307	
53	金融・保険	184	42,211	2,342	426	1,850	-10	3,939	5,950	56,894	
55	不動産	41	25,339	330	44	1,356	-0	210	662	27,981	
57	運輸・郵便	1,390	47,503	5,592	1,724	6,345	45	37,492	72,845	172,936	
59	情報通信	338	18,176	2,084	1,466	5,791	-24	1,401	6,057	35,289	
61	公務	28	3,874	75,124	169	492	-2	234	899	80,817	
63	教育・研究	19	36,039	47,087	7,308	29,395	-1	1,657	5,350	126,854	
64	医療・福祉	3,191	76,299	218,890	13	48	-0	106	1,978	300,524	
65	他に分類されない会社団体	88	11,457	389	98	319	-5	461	1,632	14,440	
66	対事業所サービス	1,718	58,038	19,692	5,523	21,288	-49	19,531	105,534	231,274	
67	対個人サービス	35,247	201,501	2,815	86	330	-1	8,479	101,130	349,588	
68	事務用品	0	0	0	0	0	0	0	0	0	
69	分類不明	4	116	46	25	72	-0	34	131	428	
	合計	50,311	759,948	396,966	69,387	221,456	-105	143,010	632,698	2,273,670	

2-(6) 平成27年千葉県産業連関表 付帯表 最終需要項目別雇用誘発者数等 統合大分類

イ 最終需要項目別雇用誘発係数

	71 家計外消費支出 (列)	72 民間消費支出	73 一般政府消費支 出	74 県内総固定資本 形成(公的)	75 県内総固定資本 形成(民間)	76 在庫純増	80 輸出	81 移出	平均
01 農林漁業	0.000176	0.000180	0.000021	0.000011	0.000037	-0.000091	0.000062	0.001039	0.000415
06 鉱業	0.000003	0.000005	0.000003	0.000004	0.000003	0.000032	0.000063	0.000073	0.000030
11 飲食料品	0.001085	0.001001	0.000062	0.000009	0.000009	0.000310	0.000442	0.0003926	0.001693
15 繊維製品	0.000008	0.000014	0.000003	0.000002	0.000003	-0.000114	0.000175	0.000223	0.000090
16 パルプ・紙・木製品	0.000064	0.000035	0.000040	0.000240	0.000153	0.000627	0.000183	0.000810	0.000312
20 化学製品	0.000087	0.000063	0.000269	0.000024	0.000015	0.002173	0.001444	0.001164	0.000525
21 石油・石炭製品	0.000005	0.000010	0.000007	0.000006	0.000004	0.000086	0.000102	0.000171	0.000067
22 プラスチック・ゴム製品	0.000041	0.000042	0.000026	0.000077	0.000048	0.000066	0.000824	0.000998	0.000404
25 窯業・土石製品	0.000030	0.000020	0.000021	0.000335	0.000035	0.000462	0.000271	0.000540	0.000249
26 鉄鋼	0.000006	0.000004	0.000005	0.000253	0.000139	0.005165	0.002089	0.001181	0.000538
27 非鉄金属	-0.000000	-0.000000	-0.000000	-0.000004	-0.000001	-0.000016	0.000354	0.000216	0.000094
28 金属製品	0.000062	0.000038	0.000042	0.001008	0.000600	0.000000	0.000633	0.001770	0.000717
29 はん用機械	0.000001	0.000001	0.000002	0.000025	0.000101	0.000035	0.000832	0.000443	0.000211
30 生産用機械	0.000002	0.000003	0.000003	0.000028	0.000274	-0.000011	0.002666	0.000633	0.000417
31 業務用機械	0.000001	0.000001	0.000005	0.000003	0.000037	-0.000024	0.000097	0.000294	0.000106
32 電子部品	0.000000	0.000000	0.000001	0.000000	0.000001	-0.000010	0.000879	0.000412	0.000194
33 電気機械	0.000002	0.000005	0.000001	0.000007	0.000027	0.000009	0.001355	0.000313	0.000198
34 情報通信機器	0.000002	0.000011	0.000001	0.000019	0.000025	-0.000005	0.000264	0.000120	0.000064
35 輸送機械	0.000003	0.000024	0.000005	0.000016	0.000098	-0.000047	0.000496	0.000254	0.000136
39 その他の製造工業製品	0.000231	0.000169	0.000107	0.000107	0.000145	-0.000352	0.000417	0.001042	0.000459
41 建設	0.000236	0.000407	0.000458	0.054059	0.029079	0.000289	0.000389	0.000391	0.000472
46 電力・ガス・熱供給	0.000085	0.000119	0.000063	0.000037	0.000029	0.000111	0.000111	0.000412	0.000196
47 水道	0.000089	0.000149	0.000083	0.000042	0.000033	0.000031	0.000058	0.000046	0.000088
48 廃棄物処理	0.000725	0.000334	0.001445	0.000235	0.000160	0.000062	0.000235	0.000906	0.000610
51 商業	0.011703	0.013460	0.002956	0.004596	0.006590	-0.007766	0.011006	0.008277	0.009680
53 金融・保険	0.000335	0.002838	0.000584	0.000498	0.000455	0.000165	0.001443	0.000462	0.001426
55 不動産	0.000074	0.001704	0.000082	0.000051	0.000334	0.000001	0.000077	0.000051	0.000701
57 運輸・郵便	0.002526	0.003194	0.001394	0.002017	0.001562	-0.000777	0.013735	0.005654	0.004333
59 情報通信	0.000613	0.001222	0.000520	0.001715	0.001425	0.000412	0.000513	0.000470	0.000884
61 公務	0.000050	0.000261	0.018731	0.000198	0.000121	0.000037	0.000086	0.000070	0.002025
63 教育・研究	0.000034	0.002423	0.011740	0.008549	0.007234	0.000013	0.000607	0.000415	0.003179
64 医療・福祉	0.005797	0.005131	0.054577	0.000015	0.000012	0.000000	0.000039	0.000154	0.007551
65 他に分類されない会社制団体	0.000160	0.000770	0.000097	0.000115	0.000078	0.000083	0.000169	0.000127	0.000362
66 対事業所サービス	0.003120	0.003903	0.004910	0.006461	0.005239	0.000843	0.007155	0.008191	0.005795
67 対個人サービス	0.064039	0.013550	0.000702	0.000100	0.000081	0.000010	0.003106	0.0007849	0.000760
68 事務用品	0.000000	0.000000	0.000000	0.000000	0.000000	0.000000	0.000000	0.000000	0.000000
69 分類不明	0.000007	0.000008	0.000012	0.000029	0.000018	0.000005	0.000013	0.000010	0.000011
合計	0.091406	0.051102	0.098978	0.081170	0.054499	0.001819	0.052393	0.049104	0.056974

2-(6) 平成27年千葉県産業連関表 付帯表 最終需要項目別雇用誘発者数等 統合大分類

ウ 最終需要項目別雇用誘発依存度

	71	72	73	74	75	76	80	81	合計
	家計外消費支出 (列)	民間消費支出	一般政府消費支出	県内総固定資本 形成(公的)	県内総固定資本 形成(民間)	在庫純増	輸出	移出	
01 農林漁業	0.005837	0.161557	0.005128	0.000570	0.009086	0.000316	0.010246	0.807260	1.000000
06 鉱業	0.001440	0.060659	0.009414	0.002941	0.008615	-0.001550	0.142011	0.776471	1.000000
11 飲食料品	0.008843	0.220372	0.003709	0.000119	0.000524	-0.000265	0.017856	0.748842	1.000000
15 繊維製品	0.001285	0.057798	0.002975	0.000594	0.003017	0.001837	0.133336	0.799159	1.000000
16 パルプ・紙・木製品	0.002840	0.042210	0.012962	0.016455	0.049850	-0.002914	0.040184	0.838413	1.000000
20 化学製品	0.002280	0.045011	0.051437	0.000989	0.002941	-0.005990	0.187919	0.715413	1.000000
21 石油・石炭製品	0.001054	0.055427	0.009770	0.001980	0.005909	-0.001863	0.104168	0.823555	1.000000
22 プラスチック・ゴム製品	0.001409	0.038857	0.006476	0.004068	0.012152	-0.000237	0.139618	0.797658	1.000000
25 窯業・土石製品	0.001680	0.029918	0.008583	0.052993	0.136699	-0.002682	0.074437	0.698373	1.000000
26 鉄鋼	0.000141	0.002691	0.000985	0.010083	0.026252	-0.013899	0.265422	0.708325	1.000000
27 非鉄金属	-0.000039	-0.001650	-0.000505	-0.000824	-0.001332	0.000246	0.258848	0.745257	1.000000
28 金属製品	0.001194	0.019987	0.005923	0.030124	0.085158	-0.000000	0.060418	0.797196	1.000000
29 はん用機械	0.000056	0.002232	0.000746	0.002564	0.048616	-0.000243	0.269386	0.676642	1.000000
30 生産用機械	0.000073	0.002514	0.000819	0.001428	0.067023	0.000037	0.437628	0.490479	1.000000
31 業務用機械	0.000133	0.003205	0.004728	0.000702	0.035541	0.000320	0.062583	0.892787	1.000000
32 電子部品	0.000014	0.000835	0.000302	0.000053	0.000270	0.000076	0.310755	0.687696	1.000000
33 電気機械	0.000162	0.009533	0.000305	0.000741	0.013788	-0.000065	0.466782	0.508754	1.000000
34 情報通信機器	0.000489	0.064839	0.001029	0.006244	0.039542	0.000113	0.281918	0.605826	1.000000
35 輸送機械	0.000304	0.066660	0.003917	0.002527	0.073546	0.000503	0.249852	0.602691	1.000000
39 その他の製造工業製品	0.006942	0.137456	0.023299	0.004972	0.032071	0.001108	0.062016	0.732136	1.000000
41 建設	0.000727	0.033921	0.010303	0.258928	0.662062	-0.000094	0.005944	0.028209	1.000000
46 電力・ガス・熱供給	0.006010	0.226822	0.032213	0.004016	0.014839	-0.000821	0.038603	0.678318	1.000000
47 水道	0.013958	0.623816	0.094886	0.010084	0.037835	-0.000516	0.045107	0.169829	1.000000
48 廃棄物処理	0.016408	0.204315	0.238255	0.008247	0.026687	-0.000148	0.026387	0.479851	1.000000
51 商業	0.016674	0.518147	0.030691	0.010171	0.069319	0.001162	0.077770	0.276066	1.000000
53 金融・保険	0.003243	0.741926	0.041173	0.007482	0.032521	-0.000168	0.069234	0.104588	1.000000
55 不動産	0.001456	0.905582	0.011782	0.001573	0.048444	-0.000002	0.007515	0.023649	1.000000
57 運輸・郵便	0.008038	0.274687	0.032333	0.009968	0.036691	0.000260	0.216795	0.421227	1.000000
59 情報通信	0.009568	0.515075	0.059059	0.041542	0.164113	-0.000674	0.039687	0.171630	1.000000
61 公務	0.000343	0.047935	0.929551	0.002092	0.006086	-0.000026	0.002900	0.011120	1.000000
63 教育・研究	0.000149	0.284097	0.371187	0.057608	0.231724	-0.000006	0.013064	0.042178	1.000000
64 医療・福祉	0.010617	0.253886	0.728360	0.000044	0.000160	-0.000000	0.000351	0.006582	1.000000
65 他に分類されない会社制団体	0.006111	0.793446	0.026953	0.006794	0.022079	-0.000333	0.031918	0.113031	1.000000
66 対事業所サービス	0.007426	0.250949	0.085147	0.023880	0.092045	-0.000211	0.084448	0.456315	1.000000
67 対個人サービス	0.100826	0.576396	0.008053	0.000245	0.000944	-0.000002	0.024255	0.289285	1.000000
68 事務用品	0.000000	0.000000	0.000000	0.000000	0.000000	0.000000	0.000000	0.000000	0.000000
69 分類不明	0.009471	0.271139	0.107810	0.057696	0.167869	-0.000727	0.080000	0.306743	1.000000
平均	0.022128	0.334238	0.174593	0.030518	0.097400	-0.000046	0.062898	0.278272	1.000000

