

平成 17 年 基準
2005 BASE YEAR

千葉県鉱工業指数年報

平成 19 年

2007

(基準改定版)

千葉県総合企画部統計課

は　じ　め　に

本県では、短期経済観測の資料とするため、毎月「千葉県鋳工業指数月報」を発行し、鋳工業の生産・出荷・在庫・在庫率指数を公表しております。

この度、平成19年1年間の推移について、年間補正及び季節指数の改訂を行った上で平成19年の1年間の動向を「千葉県鋳工業指数年報」として取りまとめましたので公表します。

なお、本報告書では平成17年を新基準年として、平成15年まで遡及し算出した内容も併せて公表します。

本書が県経済の一指標として広く御利用いただければ幸いに存じます。

おって、本指数作成に当たり、貴重な資料を提供いただきました企業並びに関係機関に対し、深く感謝申し上げますとともに、今後とも一層の御理解と御協力を賜りますようお願い申し上げます。

平成21年2月

千葉県総合企画部長　　依　田　　茂

利 用 上 の 注 意

1 この年報は、既に公表した平成19年の「千葉県鋳工業指数月報」について、年間補正及び季節指数の改訂を行い、季節調整済指数の再計算を行った上で、1年間の動向として改めてまとめたものです。

2 基準時

平成17年(2005年)を基準年としています。

指数値は、平成17年=100とした数量指数で表示し、ウェイトは平成17年の産業構造によって算出しています。

3 用語の表示

「鋳工業生産指数」、「鋳工業生産者出荷指数」、「鋳工業生産者製品在庫指数」、「鋳工業生産者製品在庫率指数」をそれぞれ「生産指数」、「出荷指数」、「在庫指数」、「在庫率指数」と略記しています。

また、図及び表では「1～3月期」、「4～6月期」、「7～9月期」、「10～12月期」をそれぞれ「 期」、「 期」、「 期」、「 期」と略記しています。

4 指数値等の表示方法

(1) 指数値は、暦年別、四半期別及び月別に算出し、表示しています。

(2) 暦年指数値及び前年比は、原指数によって算出し、表示しています。

(暦年指数値は、1～12月各月の平均指数値です。ただし、在庫指数は、年末の指数値です。)

(3) 四半期指数値及び前期比は、季節調整済指数によって算出し、表示しています。

(四半期指数値は、期内各月の平均指数値です。ただし、在庫指数は、期末の指数値です。)

(4) 各数値の掲載単位未満は、すべて四捨五入しています。

5 符号の用法

「-」 該当数値のないもの

「0.0」 数値が掲載単位に満たないもの

「 」 比較減を示す

「X」 数値を秘匿したもの

6 その他

千葉県鋳工業指数の概要については、144頁～161頁を参照してください。

目 次

平成19年千葉県鉱工業指数の動向

1 概 況.....	2
(1) 生産の動向.....	4
(2) 出荷の動向.....	6
(3) 在庫の動向.....	8
2 主要業種の動向	
(1) 鉄 鋼 業.....	10
(2) 金属製品工業.....	11
(3) 一般機械工業.....	12
(4) 窯業・土石製品工業.....	13
(5) 化学工業.....	14
(6) 石油・石炭製品工業.....	15
(7) 食料品工業.....	16
3 特殊分類別の出荷動向	
(1) 概 況.....	17
(2) 投資財の動向.....	17
(3) 消費財の動向.....	18
(4) 生産財の動向.....	18

統 計 表

1 業種分類別(平成19年)	
(1) 生産指数.....	22
(2) 出荷指数.....	24
(3) 在庫指数.....	26
(4) 在庫率指数.....	28
2 業種細分類別(平成19年)	
(1) 生産指数.....	30
(2) 出荷指数.....	38
(3) 在庫指数.....	46
(4) 在庫率指数.....	52
3 特殊分類別(平成19年)	
(1) 生産指数.....	58
(2) 出荷指数.....	59
(3) 在庫指数.....	60
(4) 在庫率指数.....	61

4	業種分類別(平成15年～平成18年)	
(1)	生産指数.....	62
(2)	出荷指数.....	66
(3)	在庫指数.....	70
(4)	在庫率指数.....	74
5	業種細分類別(平成15年～平成18年)	
(1)	生産指数.....	78
(2)	出荷指数.....	94
(3)	在庫指数.....	110
(4)	在庫率指数.....	122
6	特殊分類別(平成15年～平成18年)	
(1)	生産指数.....	134
(2)	出荷指数.....	136
(3)	在庫指数.....	138
(4)	在庫率指数.....	140

千葉県鉱工業指数の概要

1	作成概要.....	144
2	業種別分類・特殊分類別採用品目数表	
(1)	生産指数.....	149
(2)	出荷指数.....	150
(3)	在庫指数.....	151
3	業種別分類・特殊分類別ウェイト表	
(1)	生産指数.....	152
(2)	出荷指数.....	153
(3)	在庫指数.....	154
4	品目別ウェイト表.....	155

I 平成19年千葉県鉱工業指数の動向

1 概況

- 生産，出荷，在庫率は上昇，在庫は低下 -

平成19年の千葉県鉱工業指数をみると、生産指数は104.8で前年比2.7%上昇、出荷指数は105.8で同2.6%上昇、在庫指数は103.3で同2.2%低下、在庫率指数は109.4で同4.7%上昇しました。

四半期別にみると、生産指数は、平成18年10～12月期からの上昇傾向が平成19年10～12月期まで続きました。

出荷指数は、平成18年4～6月期からの上昇傾向が平成19年1～3月期まで続きましたが、4～6月期は低下し、その後、10～12月期まで上昇しました。

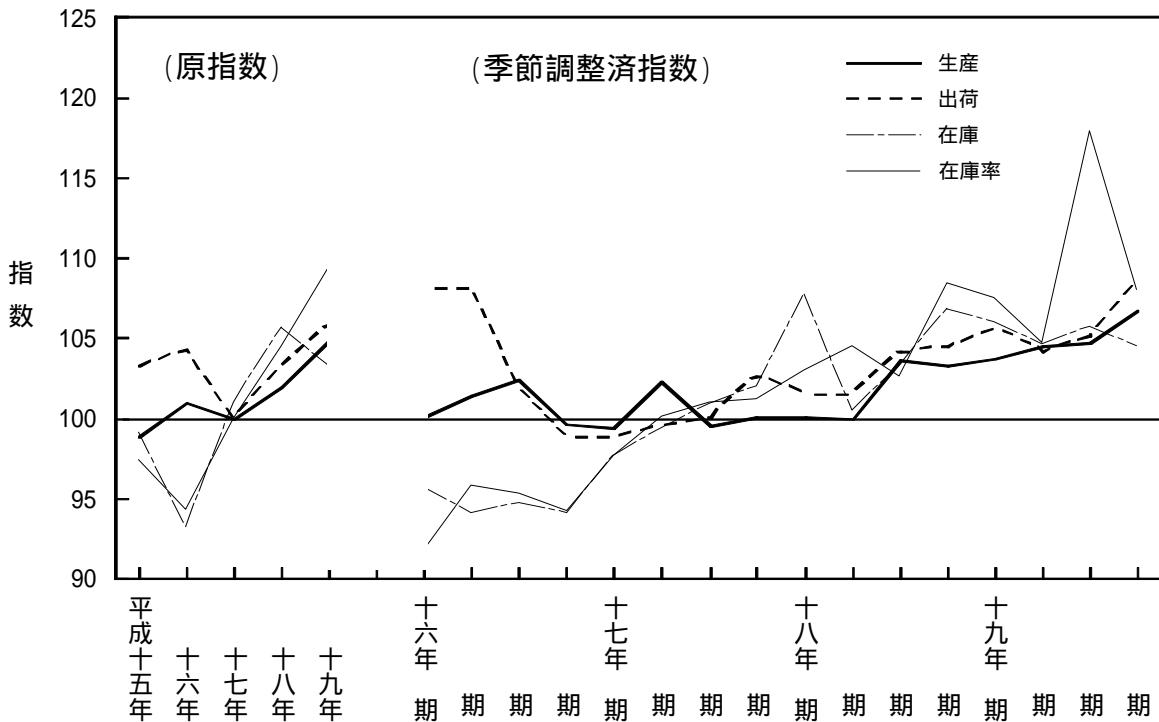
在庫指数は、平成18年10～12月期からの低下傾向が平成19年4～6月期まで続きましたが、その後、7～9月期は上昇し、10～12月期は低下しました。

在庫率指数は、平成18年10～12月期からの低下傾向が平成19年4～6月期まで続きましたが、その後、7～9月期は上昇し、10～12月期は低下しました。

平成19年の生産と在庫の関係を在庫局面でみると、4～6月期までは「在庫積み増し局面」に位置し、7～9月期は「在庫積み上がり局面」に入り、10～12月期は「在庫積み増し局面」に戻りました。

(第1図・第2図・第1表参照)

第1図 千葉県鉱工業指数の推移 (平成17年 = 100.0)

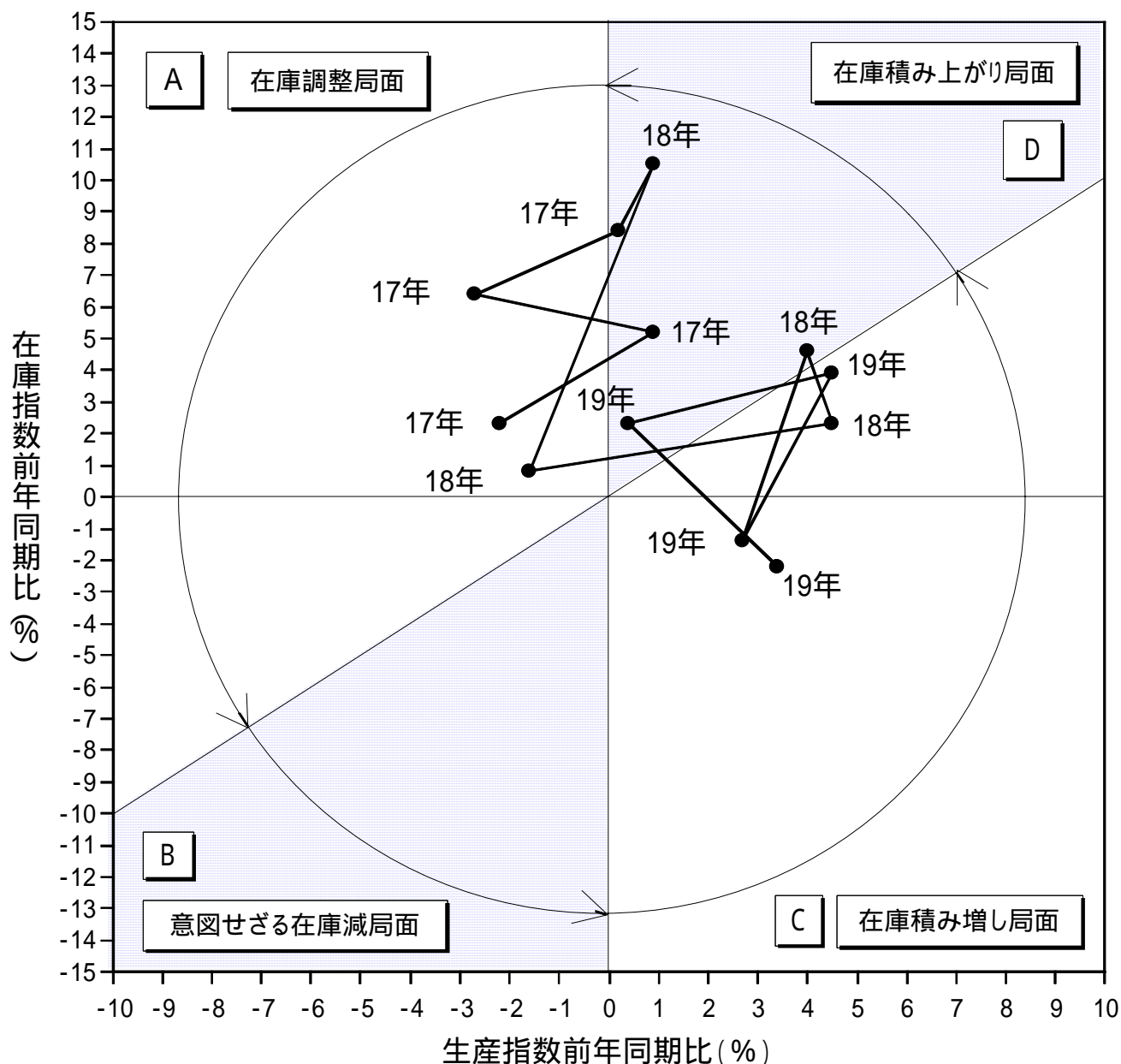


第1表 千葉県鉱工業指数及び前年比・前期比増減率

指数	年・期	15年	16年	17年	18年	19年	19年			
							期	期	期	期
							(1~3月)	(4~6月)	(7~9月)	(10~12月)
生産指数		98.8	101.0	100.0	102.0	104.8	103.7	104.5	104.7	106.7
前年比・前期比(%)		3.7	2.2	1.0	2.0	2.7	0.4	0.8	0.2	1.9
出荷指数		103.3	104.3	100.0	103.1	105.8	105.6	104.1	105.2	108.5
前年比・前期比(%)		9.1	1.0	4.1	3.1	2.6	1.1	1.4	1.1	3.1
在庫指数		99.1	93.2	101.0	105.6	103.3	106.0	104.6	105.7	104.5
前年比・前期比(%)		4.1	6.0	8.4	4.6	2.2	0.7	1.3	1.1	1.1
在庫率指数		97.4	94.3	100.0	104.5	109.4	107.5	104.7	117.9	108.0
前年比・前期比(%)		15.0	3.2	6.0	4.5	4.7	0.8	2.6	12.6	8.4

暦年指数値は原指数，四半期指数値は季節調整済指数

第2図 生産・在庫の関係と在庫局面(在庫循環図)



各在庫局面の説明

- A** 「在庫調整局面」在庫過剰のため、生産を抑えて在庫を調整する。(景気後退期)
- B** 「意図せざる在庫減局面」需要が回復し始めるが、生産は停滞しており、在庫が減少する。
(景気拡大初期)
- C** 「在庫積み増し局面」需要が供給より多くなると、生産を拡大し、在庫を積み増して
需要に対応する。(景気拡大期)
- D** 「在庫積み上がり局面」供給が需要より多くなると、在庫過剰になり在庫の積み上がりが
起きる。(景気後退初期)

(1) 生産の動向

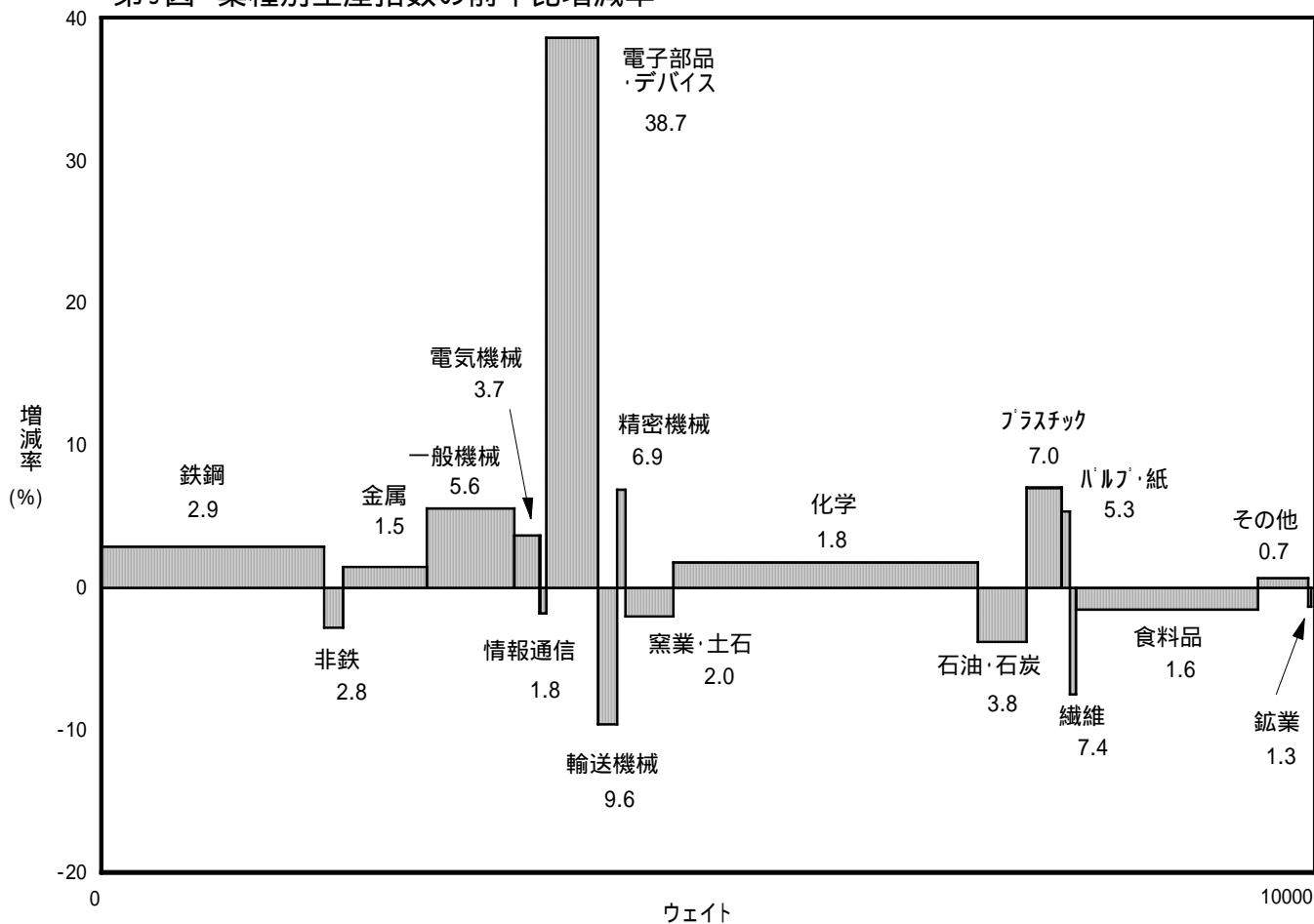
- 電子部品・デバイス工業等10業種が上昇 -

平成19年の生産指数は104.8で前年比2.7%上昇しました。

業種別にみると、電子部品・デバイス工業(前年比38.7%)、プラスチック製品工業(同7.0%)、精密機械工業(同6.9%)等10業種が上昇し、輸送機械工業(同9.6%)、繊維工業(同7.4%)、石油・石炭製品工業(同3.8%)等8業種が低下しました。

(第3図・第2表参照)

第3図 業種別生産指数の前年比増減率



1. 横軸は業種別ウェイトの構成比、縦軸は各業種の鉱工業生産指数の前年比増減率を表している。
2. グラフ中の数値は、各業種の前年比増減率である。
3. グラフ中の各業種ごとの面積(■部分)の大小が指数全体の増減率に与える影響の大小を表している。

第2表 業種別生産指数及び前年比増減率

業 種	生産指数(原指数)					前年比(%)				
	15年	16年	17年	18年	19年	15年	16年	17年	18年	19年
鉱工業	98.8	101.0	100.0	102.0	104.8	3.7	2.2	1.0	2.0	2.7
製造工業	98.8	101.0	100.0	101.9	104.8	3.7	2.2	1.0	1.9	2.8
鉄鋼業	101.4	101.9	100.0	103.8	106.8	5.3	0.5	1.9	3.8	2.9
非鉄金属工業	89.2	91.3	100.0	119.1	115.8	6.5	2.4	9.5	19.1	2.8
金属製品工業	109.4	102.9	100.0	95.2	96.6	10.8	5.9	2.8	4.8	1.5
一般機械工業	83.6	92.0	100.0	108.8	114.9	9.1	10.0	8.7	8.8	5.6
電気機械工業	100.7	103.5	100.0	99.0	102.7	0.3	2.8	3.4	1.0	3.7
情報通信機械工業	198.7	273.3	100.0	165.1	162.2	202.4	37.5	63.4	65.1	1.8
電子部品・デバイス工業	94.5	112.1	100.0	99.1	137.5	38.0	18.6	10.8	0.9	38.7
輸送機械工業	60.6	72.2	100.0	101.4	91.7	7.6	19.1	38.5	1.4	9.6
精密機械工業	88.0	97.7	100.0	118.5	126.7	14.4	11.0	2.4	18.5	6.9
窯業・土石製品工業	117.3	97.3	100.0	98.8	96.8	11.7	17.1	2.8	1.2	2.0
化学工業	99.1	99.3	100.0	98.9	100.7	4.2	0.2	0.7	1.1	1.8
石油・石炭製品工業	99.7	103.5	100.0	103.9	99.9	3.7	3.8	3.4	3.9	3.8
プラスチック製品工業	89.5	94.8	100.0	98.2	105.1	0.2	5.9	5.5	1.8	7.0
パルプ・紙・紙加工品工業	92.4	100.0	100.0	101.2	106.6	2.1	8.2	0.0	1.2	5.3
繊維工業	100.1	99.3	100.0	97.5	90.3	1.4	0.8	0.7	2.5	7.4
食料品工業	98.6	103.7	100.0	103.9	102.2	6.5	5.2	3.6	3.9	1.6
その他工業	97.0	99.5	100.0	97.8	98.5	0.4	2.6	0.5	2.2	0.7
ゴム製品工業	95.4	96.7	100.0	104.7	111.2	8.9	1.4	3.4	4.7	6.2
皮革製品工業	122.1	100.2	100.0	94.8	69.9	17.9	17.9	0.2	5.2	26.3
家具工業	71.8	96.4	100.0	90.6	81.4	12.9	34.3	3.7	9.4	10.2
印刷業	108.5	101.7	100.0	95.0	104.5	8.4	6.3	1.7	5.0	10.0
木材・木製品工業	120.3	128.8	100.0	112.7	98.7	7.8	7.1	22.4	12.7	12.4
その他製品工業	93.2	93.9	100.0	105.6	98.4	13.8	0.8	6.5	5.6	6.8
鉱業	97.3	96.9	100.0	99.6	98.3	2.0	0.4	3.2	0.4	1.3

(注) は業種別分類の18業種を示す。

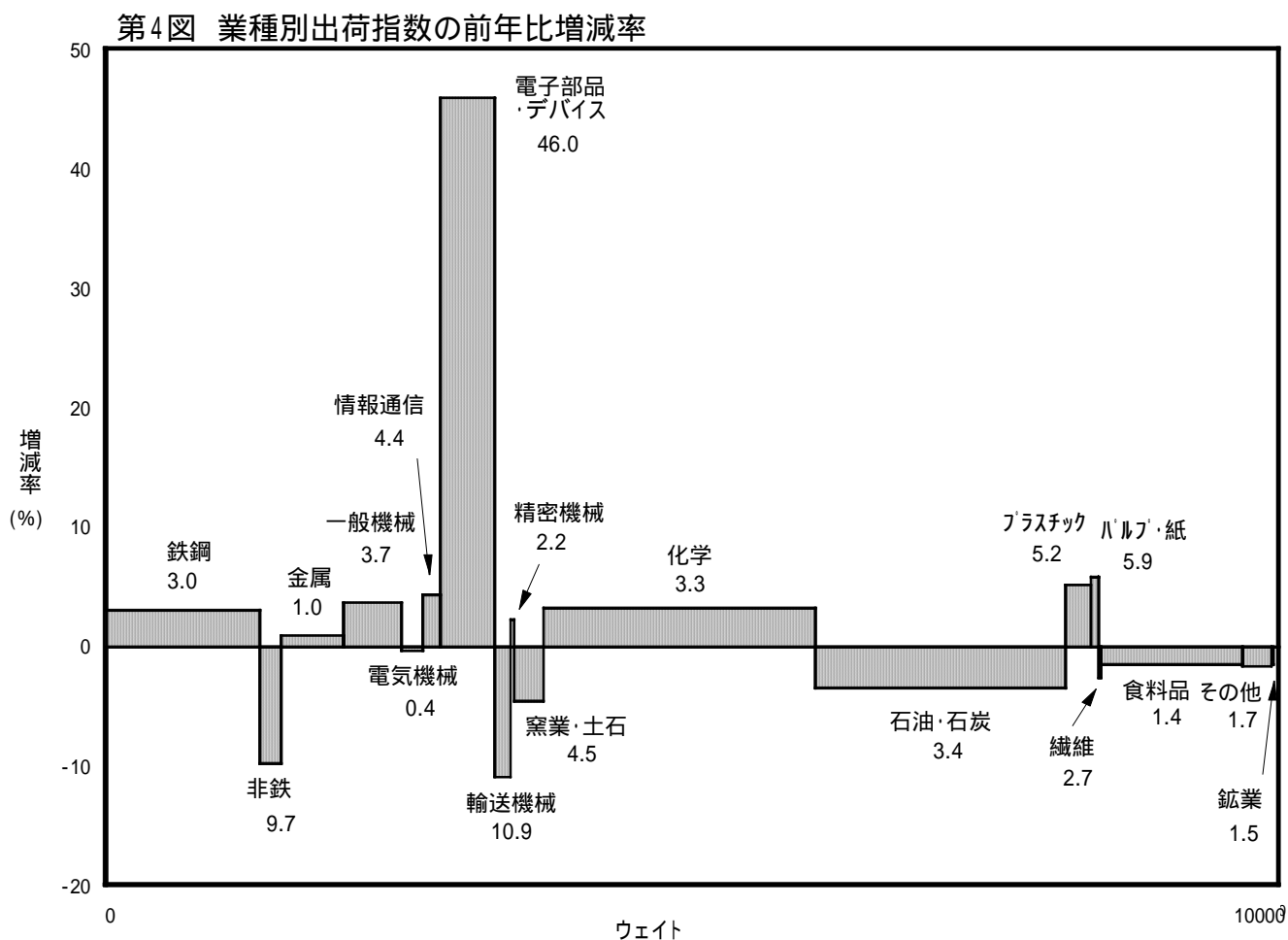
(2) 出荷の動向

- 電子部品・デバイス工業等 9 業種が上昇 -

平成19年の出荷指数は105.8で前年比2.6%上昇しました。

業種別にみると、電子部品・デバイス工業（前年比46.0%）、パルプ・紙・紙加工品工業（同5.9%）、プラスチック製品工業（同5.2%）等9業種が上昇し、輸送機械工業（同10.9%）、非鉄金属工業（同9.7%）、窯業・土石製品工業（同4.5%）等9業種が低下しました。

（第4図・第3表参照）



1. 横軸は業種別ウェイトの構成比，縦軸は各業種の鉱工業出荷指数の前年比増減率を表している。
2. グラフ中の数値は，各業種の前年比増減率である。
3. グラフ中の各業種ごとの面積（部分）の大小が指数全体の増減率に与える影響の大小を表している。

第3表 業種別出荷指数及び前年比増減率

業種	出荷指数(原指数)					前年比(%)				
	15年	16年	17年	18年	19年	15年	16年	17年	18年	19年
鉱工業	103.3	104.3	100.0	103.1	105.8	9.1	1.0	4.1	3.1	2.6
製造工業	103.3	104.4	100.0	103.1	105.8	9.1	1.1	4.2	3.1	2.6
鉄鋼業	99.6	102.0	100.0	102.6	105.7	1.0	2.4	2.0	2.6	3.0
非鉄金属工業	100.9	93.0	100.0	113.3	102.3	3.0	7.8	7.5	13.3	9.7
金属製品工業	108.6	102.3	100.0	95.7	96.7	9.9	5.8	2.2	4.3	1.0
一般機械工業	84.8	95.4	100.0	107.2	111.2	7.6	12.5	4.8	7.2	3.7
電気機械工業	92.3	98.7	100.0	100.7	100.3	4.7	6.9	1.3	0.7	0.4
情報通信機械工業	489.6	381.8	100.0	170.0	177.5	679.6	22.0	73.8	70.0	4.4
電子部品・デバイス工業	89.0	102.8	100.0	109.8	160.3	31.1	15.5	2.7	9.8	46.0
輸送機械工業	58.9	70.8	100.0	101.9	90.8	8.3	20.2	41.2	1.9	10.9
精密機械工業	86.5	87.9	100.0	111.8	114.3	20.0	1.6	13.8	11.8	2.2
窯業・土石製品工業	122.6	97.9	100.0	98.3	93.9	18.3	20.1	2.1	1.7	4.5
化学工業	96.0	97.9	100.0	99.9	103.2	2.1	2.0	2.1	0.1	3.3
石油・石炭製品工業	100.6	103.3	100.0	102.2	98.7	6.0	2.7	3.2	2.2	3.4
プラスチック製品工業	86.0	94.5	100.0	99.5	104.7	0.2	9.9	5.8	0.5	5.2
パルプ・紙・紙加工品工業	91.9	100.1	100.0	100.6	106.5	1.1	8.9	0.1	0.6	5.9
繊維工業	95.2	100.2	100.0	98.5	95.8	2.6	5.3	0.2	1.5	2.7
食料品工業	99.0	104.1	100.0	103.5	102.1	5.4	5.2	3.9	3.5	1.4
その他工業	97.4	99.7	100.0	100.5	98.8	5.9	2.4	0.3	0.5	1.7
ゴム製品工業	96.3	96.6	100.0	105.3	110.3	8.2	0.3	3.5	5.3	4.7
皮革製品工業	172.7	98.4	100.0	100.6	87.7	6.2	43.0	1.6	0.6	12.8
家具工業	78.5	100.6	100.0	93.3	88.1	22.7	28.2	0.6	6.7	5.6
印刷業	108.5	101.6	100.0	95.0	104.5	8.4	6.4	1.6	5.0	10.0
木材・木製品工業	119.7	129.4	100.0	110.6	96.0	7.9	8.1	22.7	10.6	13.2
その他製品工業	93.2	93.8	100.0	105.6	98.4	13.8	0.6	6.6	5.6	6.8
鉱業	98.6	97.4	100.0	98.3	96.8	1.5	1.2	2.7	1.7	1.5

(注) は業種別分類の18業種を示す。

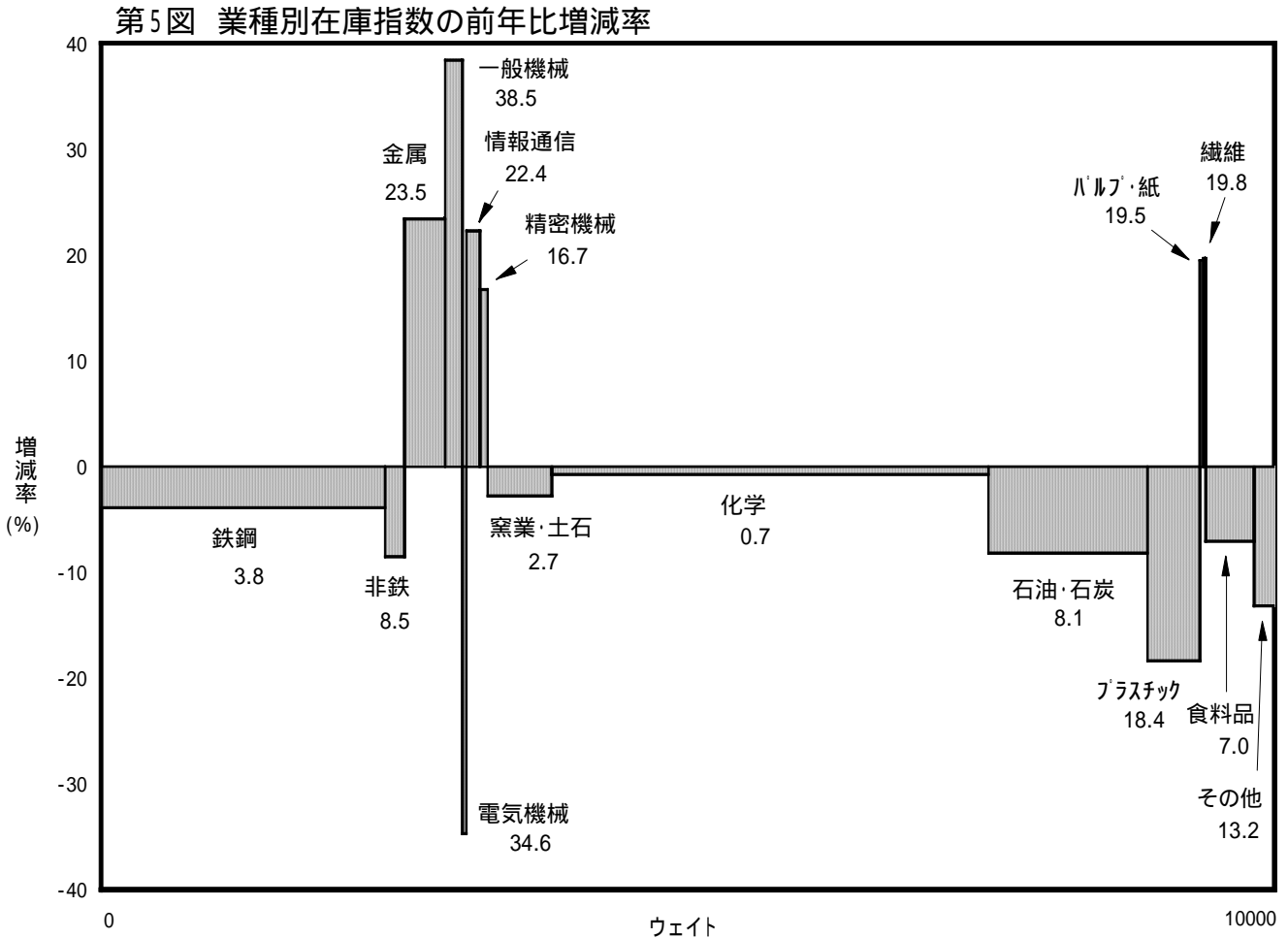
(3) 在庫の動向


- 電気機械工業等9業種が低下 -

平成19年の在庫指数は103.3で前年比2.2%低下しました。

業種別にみると、一般機械工業（前年比38.5%）、金属製品工業（同23.5%）、情報通信工業（同22.4%）等6業種が上昇し、電気機械工業（同34.6%）、プラスチック製品工業（同18.4%）、その他工業（同13.2%）等9業種が低下しました。

（第5図・第4表参照）



1. 横軸は業種別ウェイトの構成比，縦軸は各業種の鉱工業在庫指数の前年比増減率を表している。
2. グラフ中の数値は，各業種の前年比増減率である。
3. グラフ中の各業種ごとの面積（部分）の大小が指数全体の増減率に与える影響の大小を表している。

第4表 業種別在庫指数及び前年比増減率

業種	在庫指数(原指数)					前年比(%)				
	15年	16年	17年	18年	19年	15年	16年	17年	18年	19年
鋁工業	99.1	93.2	101.0	105.6	103.3	4.1	6.0	8.4	4.6	2.2
製造工業	99.1	93.2	101.0	105.6	103.3	4.1	6.0	8.4	4.6	2.2
鉄鋼業	107.9	91.8	105.7	109.5	105.3	6.9	14.9	15.1	3.6	3.8
非鉄金属工業	90.9	98.5	97.0	110.4	101.0	12.4	8.4	1.5	13.8	8.5
金属製品工業	135.5	126.7	98.5	79.9	98.7	7.9	6.5	22.3	18.9	23.5
一般機械工業	118.1	98.9	106.6	106.1	147.0	69.0	16.3	7.8	0.5	38.5
電気機械工業	84.2	80.3	77.5	114.0	74.5	7.9	4.6	3.5	47.1	34.6
情報通信機械工業	45.7	56.6	213.4	172.9	211.6	153.9	23.9	277.0	19.0	22.4
電子部品・デバイス工業	-	-	-	-	-	-	-	-	-	-
輸送機械工業	-	-	-	-	-	-	-	-	-	-
精密機械工業	71.9	103.0	102.4	113.6	132.6	2.1	43.3	0.6	10.9	16.7
窯業・土石製品工業	102.3	95.3	93.5	91.2	88.7	6.7	6.8	1.9	2.5	2.7
化学工業	92.3	90.6	102.1	105.9	105.2	0.8	1.8	12.7	3.7	0.7
石油・石炭製品工業	102.6	94.1	88.5	109.9	101.0	20.0	8.3	6.0	24.2	8.1
プラスチック製品工業	87.7	92.5	89.9	84.9	69.3	10.4	5.5	2.8	5.6	18.4
パルプ・紙・紙加工品工業	89.7	101.1	98.9	129.0	154.1	10.2	12.7	2.2	30.4	19.5
繊維工業	113.1	111.2	100.9	89.3	107.0	25.9	1.7	9.3	11.5	19.8
食料品工業	93.0	91.2	96.3	100.8	93.7	1.9	1.9	5.6	4.7	7.0
その他工業	97.4	101.7	111.3	115.9	100.6	22.8	4.4	9.4	4.1	13.2
ゴム製品工業	92.3	89.4	100.9	100.8	119.4	22.1	3.1	12.9	0.1	18.5
皮革製品工業	112.2	107.4	97.0	118.9	140.8	26.4	4.3	9.7	22.6	18.4
家具工業	85.6	101.6	123.5	125.4	83.5	33.7	18.7	21.6	1.5	33.4
印刷業	-	-	-	-	-	-	-	-	-	-
木材・木製品工業	123.1	100.6	86.1	101.9	122.8	5.2	18.3	14.4	18.4	20.5
その他製品工業	121.5	159.6	142.0	102.2	130.3	4.7	31.4	11.0	28.0	27.5
鋁業	-	-	-	-	-	-	-	-	-	-

(注) は業種別分類の18業種を示す。

2 主要業種の動向

(1) 鉄鋼業

- 生産、出荷は上昇、在庫、在庫率は低下 -

平成19年の鉄鋼業は、生産指数が106.8で前年比2.9%上昇、出荷指数が105.7で同3.0%上昇、在庫指数が105.3で同3.8%低下、在庫率指数が101.2で同3.8%低下しました。

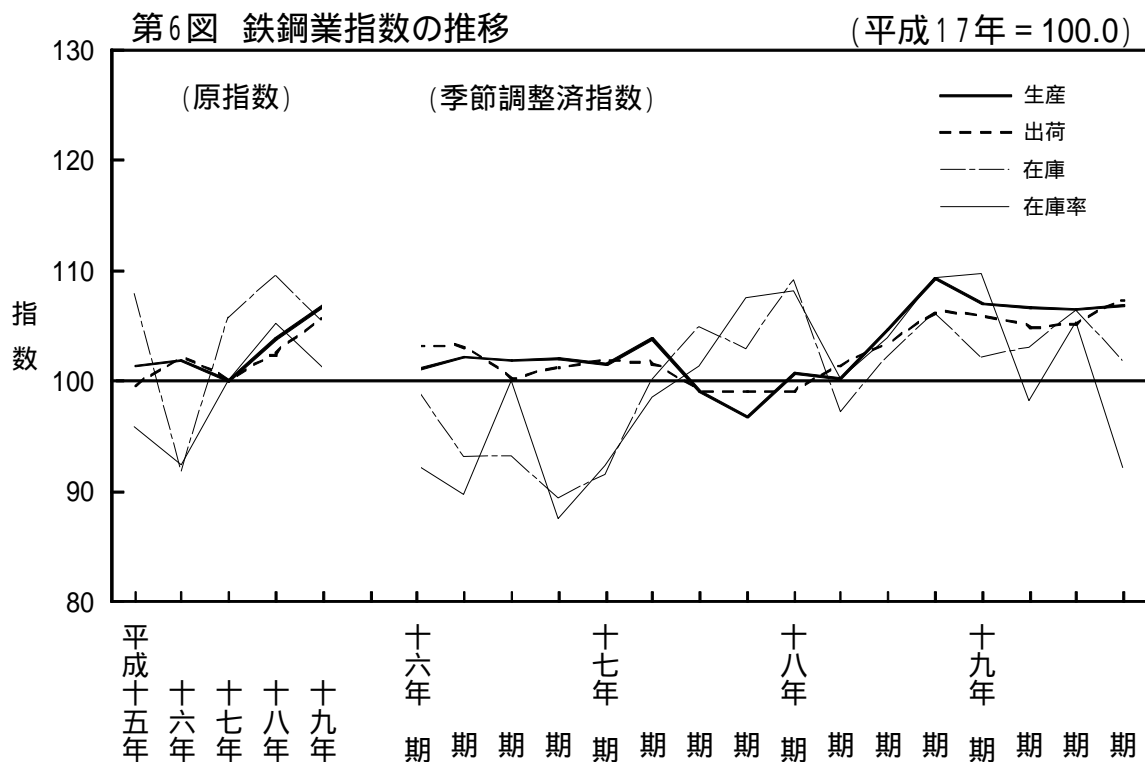
細分類別に見ると、生産指数は、めっき鋼材、熱間圧延鋼材、冷間仕上鋼材、鉄素製品（含．鋼半製品）、鋳鍛造品が上昇し、鋼管が低下しました。

出荷指数は、熱間圧延鋼材、鉄素製品（含．鋼半製品）、鋳鍛造品、めっき鋼材、冷間仕上鋼材が上昇し、鋼管が低下しました。

在庫指数は、めっき鋼材、冷間仕上鋼材が上昇し、鋼管、鉄素製品（含．鋼半製品）、熱間圧延鋼材が低下しました。

在庫率指数は、冷間仕上鋼材が上昇し、鉄素製品（含．鋼半製品）、熱間圧延鋼材、鋼管、めっき鋼材が低下しました。

（第6図・第5表参照）



第5表 鉄鋼業指数及び前年比（原指数）

年	15年	16年	17年	18年	19年
生産指数	101.4	101.9	100.0	103.8	106.8
前年比(%)	5.3	0.5	1.9	3.8	2.9
出荷指数	99.6	102.0	100.0	102.6	105.7
前年比(%)	1.0	2.4	2.0	2.6	3.0
在庫指数	107.9	91.8	105.7	109.5	105.3
前年比(%)	6.9	14.9	15.1	3.6	3.8
在庫率指数	95.8	92.4	100.0	105.2	101.2
前年比(%)	1.2	3.5	8.2	5.2	3.8

(2) 金属製品工業

- 生産，出荷，在庫，在庫率すべて上昇 -

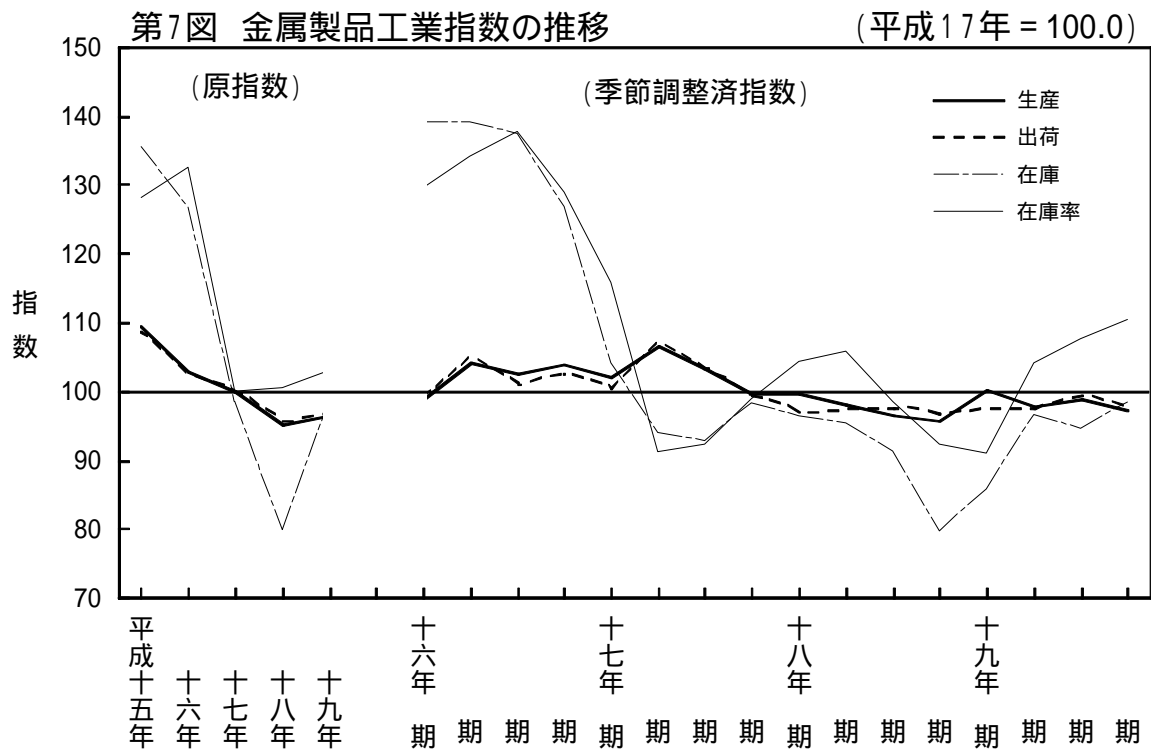
平成19年の金属製品工業は、生産指数が96.6で前年比1.5%上昇，出荷指数が96.7で同1.0%上昇，在庫指数が98.7で同23.5%上昇，在庫率指数が103.0で同2.5%上昇しました。

細分類別にみると、生産指数及び出荷指数は、建設用金属製品，その他の金属製品が上昇し，建築用金属製品が低下しました。

在庫指数は，建築用金属製品，その他の金属製品が上昇しました。

在庫率指数は，その他の金属製品，建築用金属製品が上昇しました。

(第7図・第6表参照)



第6表 金属製品工業指数及び前年比(原指数)

年	15年	16年	17年	18年	19年
生産指数	109.4	102.9	100.0	95.2	96.6
前年比(%)	10.8	5.9	2.8	4.8	1.5
出荷指数	108.6	102.3	100.0	95.7	96.7
前年比(%)	9.9	5.8	2.2	4.3	1.0
在庫指数	135.5	126.7	98.5	79.9	98.7
前年比(%)	7.9	6.5	22.3	18.9	23.5
在庫率指数	128.1	132.5	100.0	100.5	103.0
前年比(%)	7.0	3.4	24.5	0.5	2.5

(3) 一般機械工業

- 生産，出荷，在庫，在庫率すべて上昇 -

平成19年の一般機械工業は、生産指数が114.9で前年比5.6%上昇，出荷指数が111.2で同3.7%上昇，在庫指数が147.0で同38.5%上昇，在庫率指数が176.6で同3.0%上昇しました。

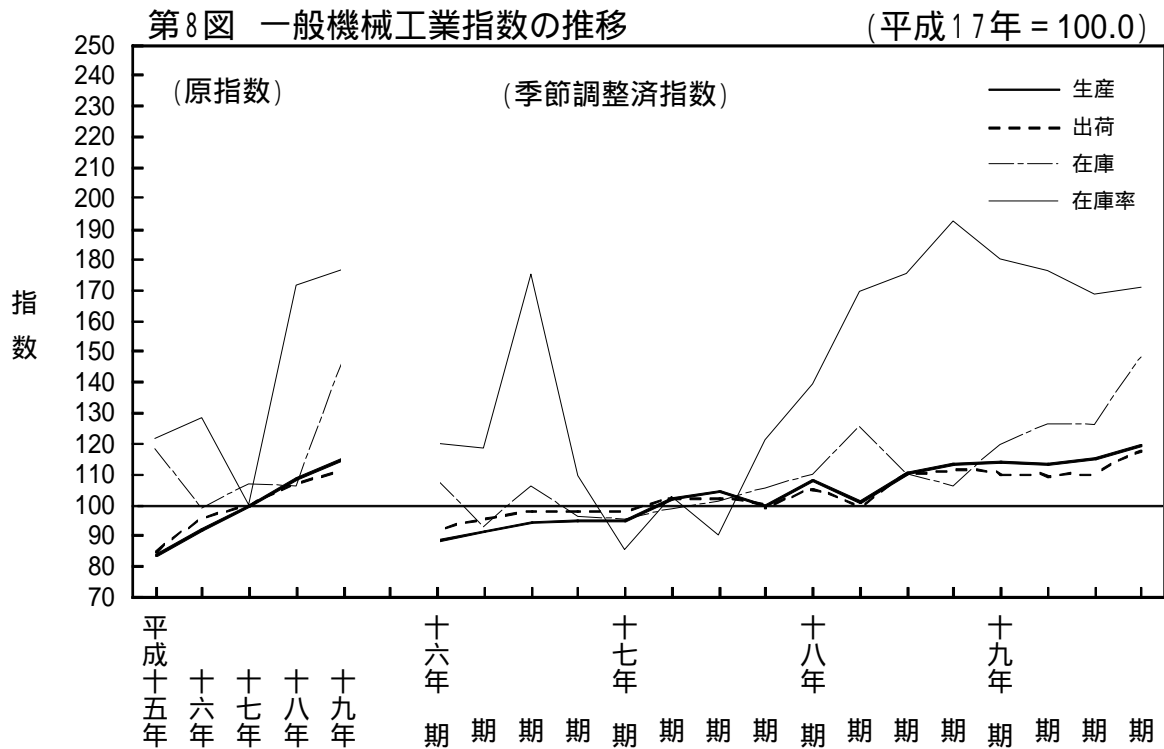
細分類別にみると、生産指数は、機械工具，その他の一般機械・部品，土木建設機械等4業種が上昇し，生活関連産業用機械，金型，化学機械等5業種が低下しました。

出荷指数は，機械工具，その他の一般機械・部品，土木建設機械等4業種が上昇し，金型，生活関連産業用機械，ボイラ・原動機等5業種が低下しました。

在庫指数は，風水力機械・油圧機器，土木建設機械が上昇しました。

在庫率指数は，土木建設機械，風水力機械・油圧機器が上昇しました。

(第8図・第7表参照)



第7表 一般機械工業指数及び前年比(原指数)

年	15年	16年	17年	18年	19年
生産指数	83.6	92.0	100.0	108.8	114.9
前年比(%)	9.1	10.0	8.7	8.8	5.6
出荷指数	84.8	95.4	100.0	107.2	111.2
前年比(%)	7.6	12.5	4.8	7.2	3.7
在庫指数	118.1	98.9	106.6	106.1	147.0
前年比(%)	69.0	16.3	7.8	0.5	38.5
在庫率指数	121.5	128.3	100.0	171.4	176.6
前年比(%)	89.5	5.6	22.1	71.4	3.0

(4) 窯業・土石製品工業

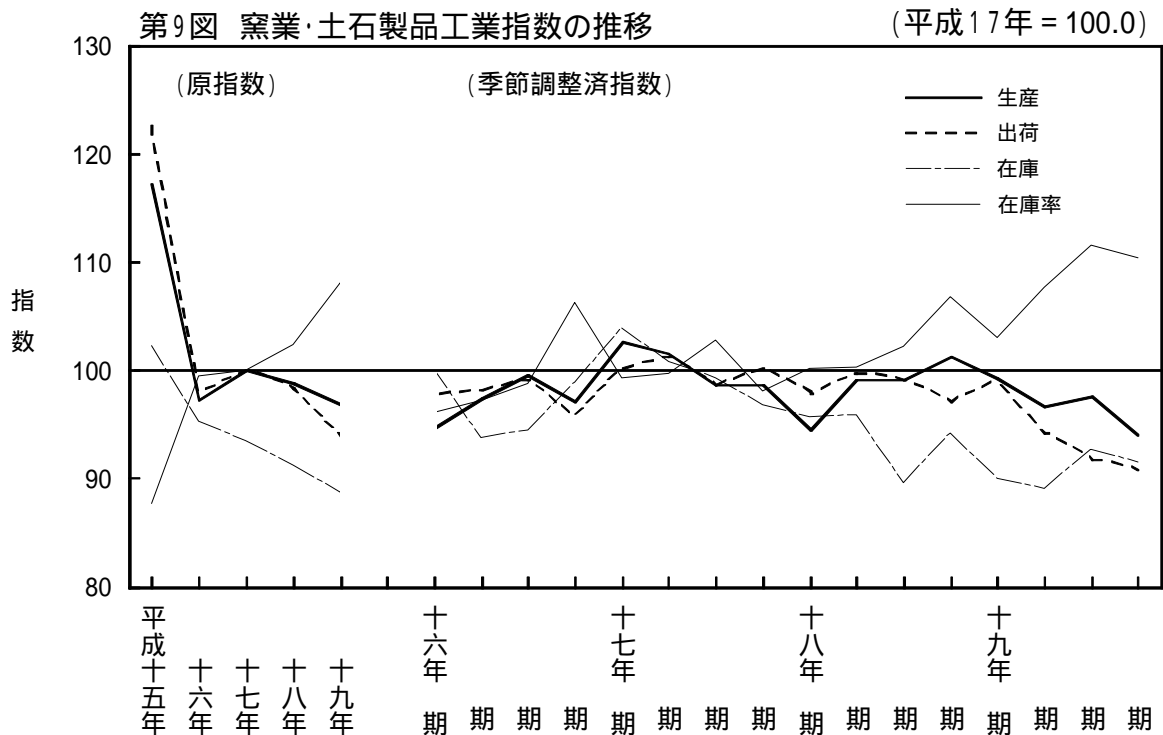
- 生産，出荷，在庫は低下，在庫率は上昇 -

平成19年の窯業・土石製品工業は，生産指数が96.8で前年比2.0%低下，出荷指数が93.9で同4.5%低下，在庫指数が88.7で同2.7%低下，在庫率指数が108.1で同5.6%上昇しました。

細分類別にみると，生産指数，出荷指数及び在庫指数は，その他の窯業・土石製品が上昇し，セメント・同製品，ガラス・同製品が低下しました。

在庫率指数は，ガラス・同製品が上昇し，その他の窯業・土石製品，セメント・同製品が低下しました。

(第9図・第8表参照)



第8表 窯業・土石製品工業指数及び前年比(原指数)

年	15年	16年	17年	18年	19年
生産指数	117.3	97.3	100.0	98.8	96.8
前年比(%)	11.7	17.1	2.8	1.2	2.0
出荷指数	122.6	97.9	100.0	98.3	93.9
前年比(%)	18.3	20.1	2.1	1.7	4.5
在庫指数	102.3	95.3	93.5	91.2	88.7
前年比(%)	6.7	6.8	1.9	2.5	2.7
在庫率指数	87.7	99.5	100.0	102.4	108.1
前年比(%)	5.0	13.5	0.5	2.4	5.6

(5) 化学工業

- 生産，出荷，在庫率は上昇，在庫は低下 -

平成19年の化学工業は、生産指数が100.7で前年比1.8%上昇、出荷指数が103.2で同3.3%上昇、在庫指数が105.2で同0.7%低下、在庫率指数が108.4で同4.3%上昇しました。

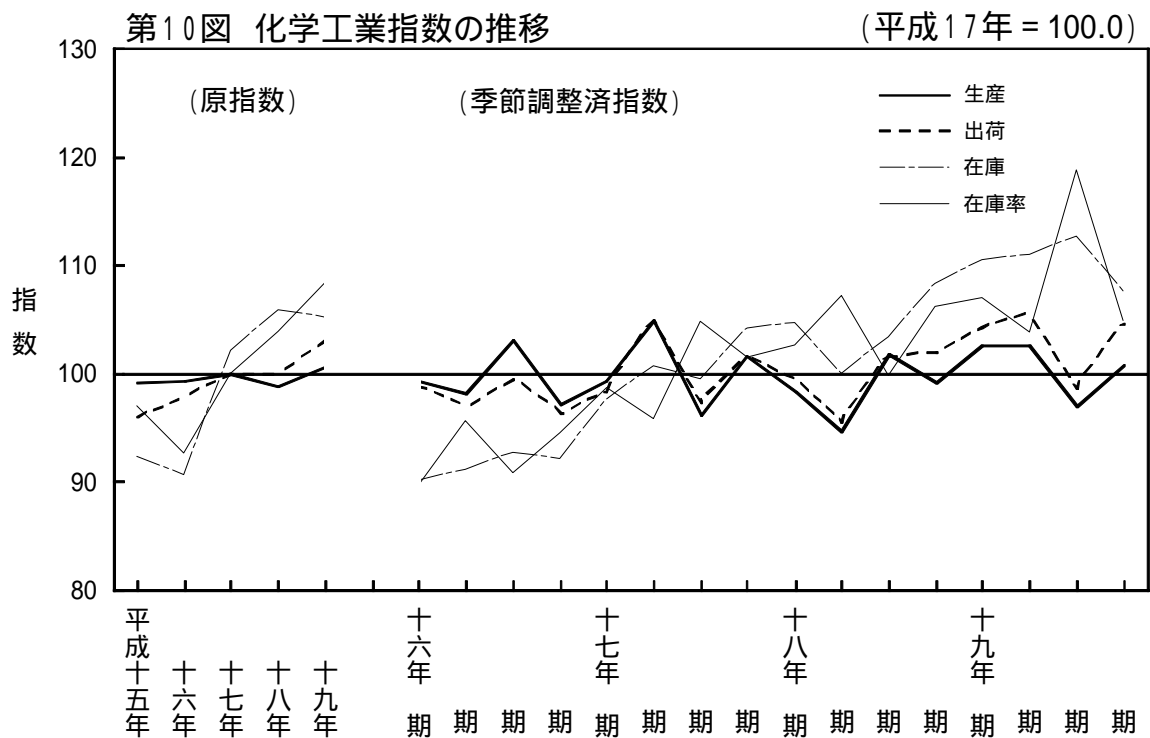
細分類別にみると、生産指数は、油脂製品・合成洗剤・界面活性剤、環式中間物、高压ガス等5業種が上昇し、医薬品、化学肥料、合成ゴム等5業種が低下しました。

出荷指数は、環式中間物、化学肥料、油脂製品・合成洗剤・界面活性剤等8業種が上昇し、医薬品、無機薬品・顔料・触媒、高压ガスが低下しました。

在庫指数は、環式中間物、高压ガス、無機薬品・顔料・触媒等7業種が上昇し、合成ゴム、塗料・印刷インキ、プラスチックが低下しました。

在庫率指数は、無機薬品・顔料・触媒、有機薬品、合成ゴム等6業種が上昇し、環式中間物、油脂製品・合成洗剤・界面活性剤、高压ガス等4業種が低下しました。

(第10図・第9表参照)



第9表 化学工業指数及び前年比(原指数)

年	15年	16年	17年	18年	19年
生産指数	99.1	99.3	100.0	98.9	100.7
前年比(%)	4.2	0.2	0.7	1.1	1.8
出荷指数	96.0	97.9	100.0	99.9	103.2
前年比(%)	2.1	2.0	2.1	0.1	3.3
在庫指数	92.3	90.6	102.1	105.9	105.2
前年比(%)	0.8	1.8	12.7	3.7	0.7
在庫率指数	97.0	92.6	100.0	103.9	108.4
前年比(%)	1.1	4.5	8.0	3.9	4.3

(6) 石油・石炭製品工業

- 生産，出荷，在庫は低下，在庫率は上昇 -

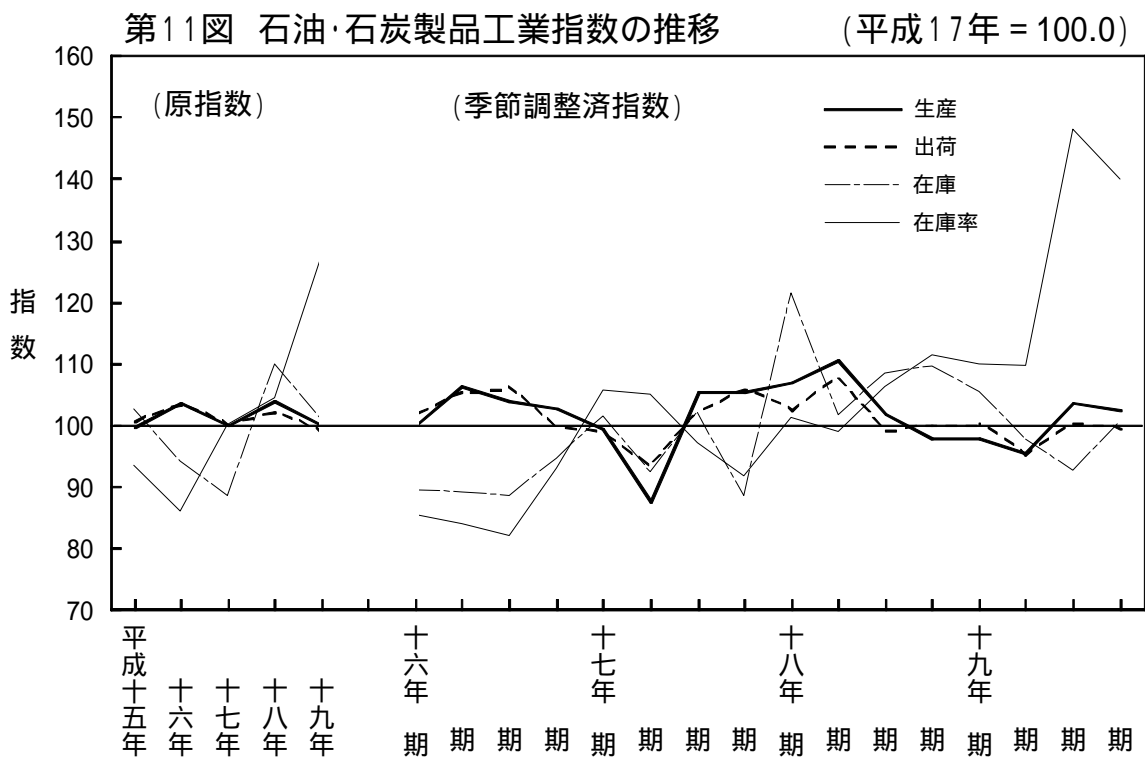
平成19年の石油・石炭製品工業は，生産指数が99.9で前年比 3.8%低下，出荷指数が98.7で同 3.4%低下，在庫指数が101.0で同 8.1%低下，在庫率指数が127.4で同22.0%上昇しました。

細分類別に見ると，生産指数は，石油製品，石炭製品が低下しました。

出荷指数は，石炭製品，石油製品が低下しました。

在庫指数及び在庫率指数は，石炭製品が上昇し，石油製品が低下しました。

(第11図・第10表参照)



第10表 石油・石炭製品工業指数及び前年比(原指数)

年	15年	16年	17年	18年	19年
生産指数	99.7	103.5	100.0	103.9	99.9
前年比(%)	3.7	3.8	3.4	3.9	3.8
出荷指数	100.6	103.3	100.0	102.2	98.7
前年比(%)	6.0	2.7	3.2	2.2	3.4
在庫指数	102.6	94.1	88.5	109.9	101.0
前年比(%)	20.0	8.3	6.0	24.2	8.1
在庫率指数	93.4	86.0	100.0	104.4	127.4
前年比(%)	9.4	7.9	16.3	4.4	22.0

(7) 食料品工業

- 生産，出荷，在庫，在庫率すべて低下 -

平成19年の食料品工業は，生産指数が102.2で前年比 1.6%低下，出荷指数が102.1で同 1.4%低下，在庫指数が93.7で同 7.0%低下，在庫率指数が102.2で同 1.1%低下しました。

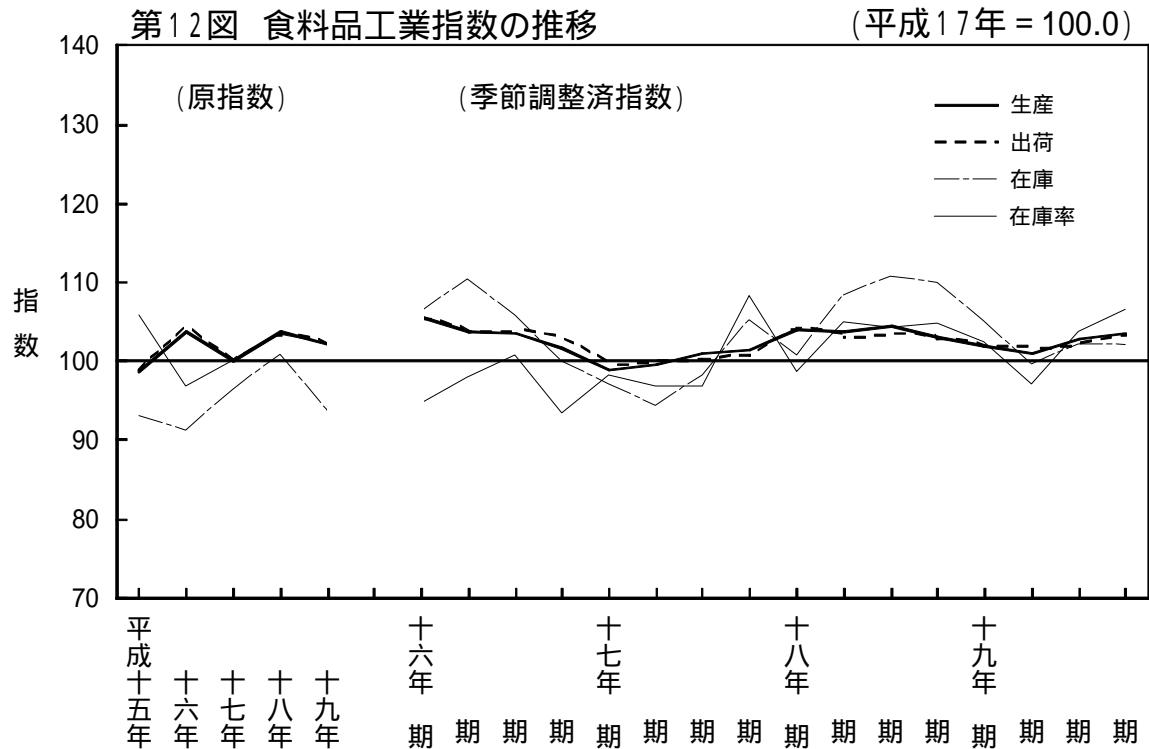
細分類別に見ると，生産指数は，調味料，その他の食料品，飼料が上昇し，飲料が低下しました。

出荷指数は，調味料，その他の食料品，飼料，加工食品が上昇し，飲料が低下しました。

在庫指数は，調味料が上昇し，加工食品，飲料，その他の食料品，飼料が低下しました。

在庫率指数は，加工食品が上昇し，調味料，その他の食料品，飼料，飲料が低下しました。

(第12図・第11表参照)



第11表 食料品工業指数及び前年比(原指数)

年	15年	16年	17年	18年	19年
生産指数	98.6	103.7	100.0	103.9	102.2
前年比(%)	6.5	5.2	3.6	3.9	1.6
出荷指数	99.0	104.1	100.0	103.5	102.1
前年比(%)	5.4	5.2	3.9	3.5	1.4
在庫指数	93.0	91.2	96.3	100.8	93.7
前年比(%)	1.9	1.9	5.6	4.7	7.0
在庫率指数	105.8	96.8	100.0	103.3	102.2
前年比(%)	5.5	8.5	3.3	3.3	1.1

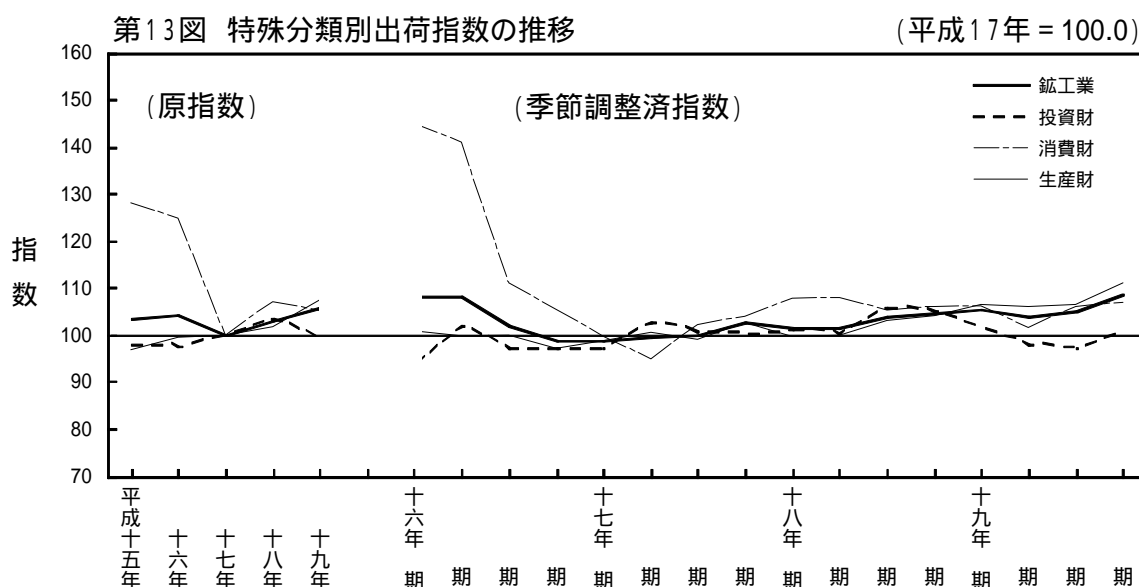
3 特殊分類別の出荷動向

(1) 概況

- 投資財，消費財は低下，生産財は上昇 -

平成19年の特殊分類別の出荷指数は，投資財が前年比 4.2%低下，消費財が同 1.8%低下，生産財が同 5.6%上昇し，鉱工業全体では105.8で同 2.6%上昇しました。

(第13図・第12表参照)

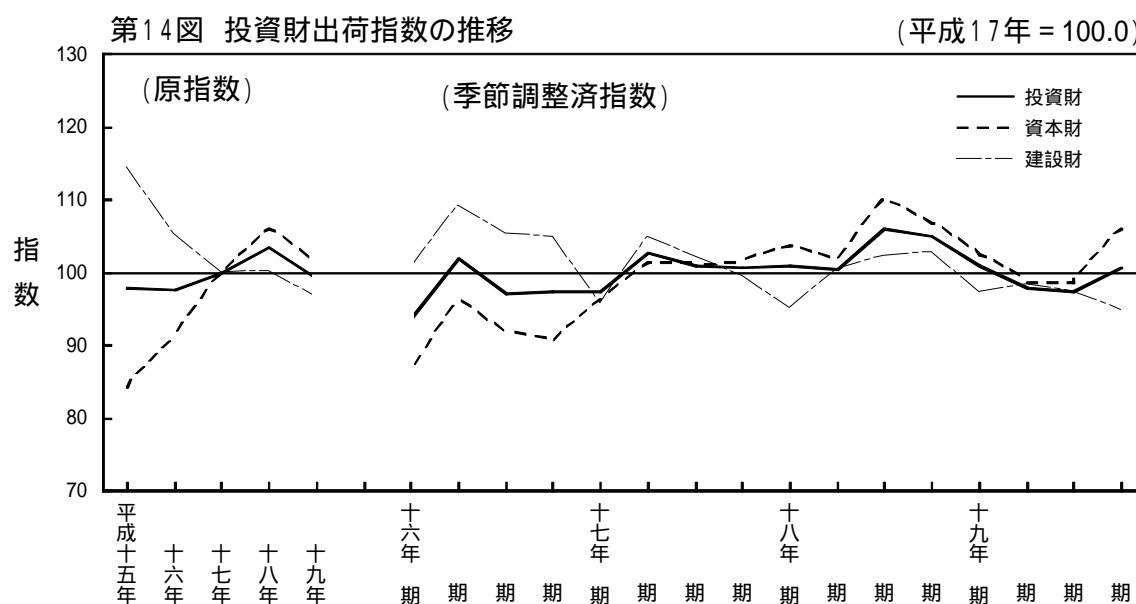


(2) 投資財の動向

- 資本財，建設財ともに低下 -

平成19年の投資財の出荷指数は99.1で前年比 4.2%低下し，資本財が同 4.5%低下，建設財が同 3.5%低下しました。

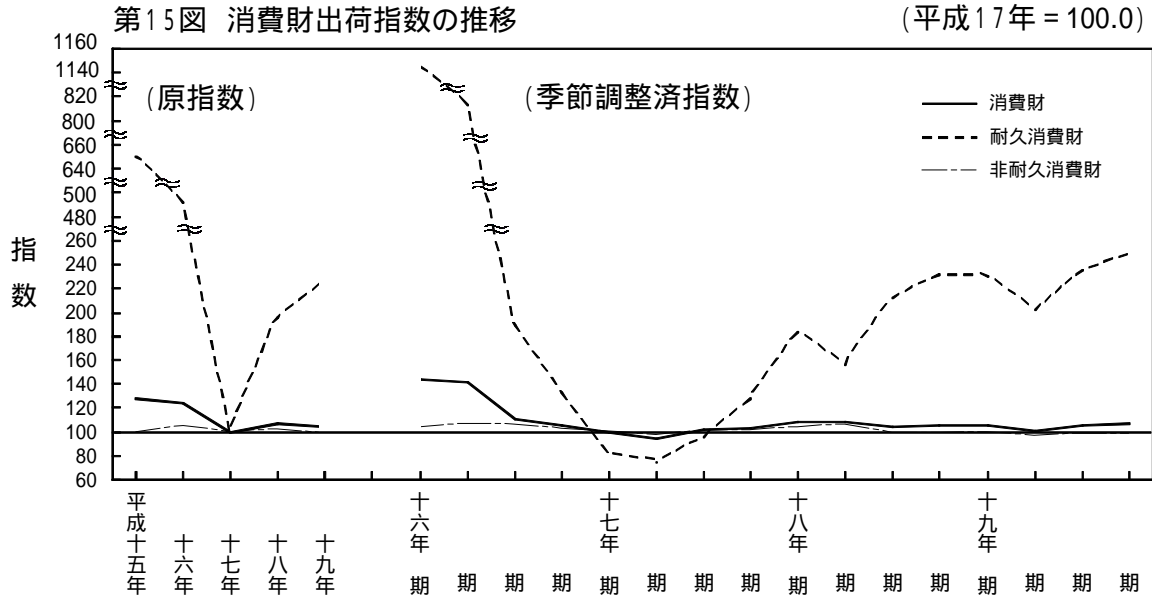
(第14図・第12表参照)



(3) 消費財の動向

- 耐久消費財は上昇，非耐久消費財は低下 -

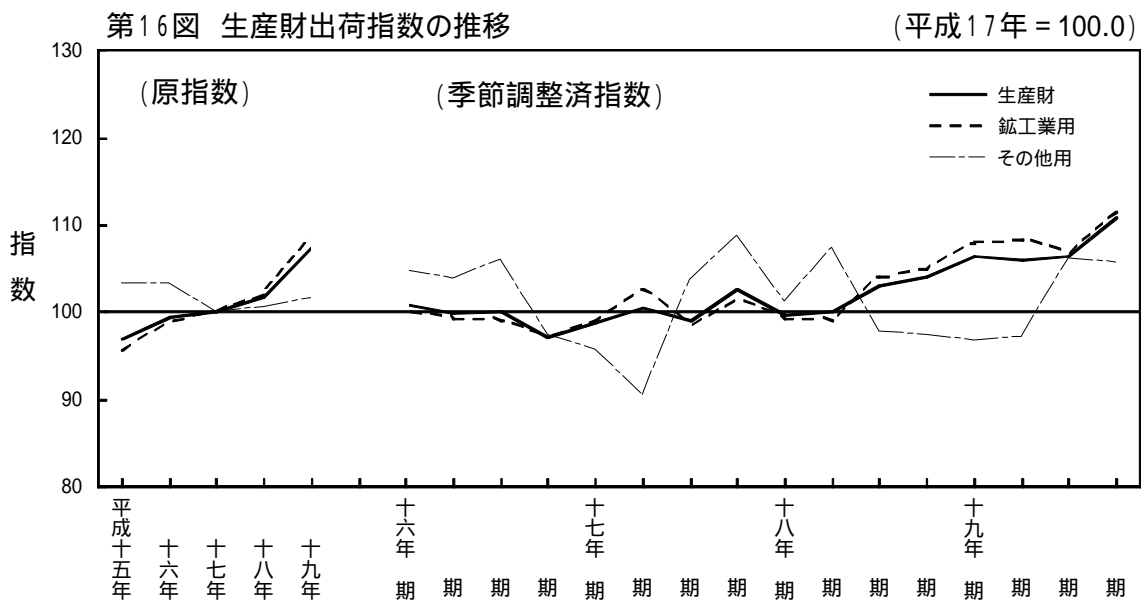
平成19年の消費財の出荷指数は105.1で前年比1.8%低下し，耐久消費財は同16.0%上昇，非耐久消費財は同3.5%低下しました。
(第15図・第12表参照)



(4) 生産財の動向

- 鉱工業用，その他用ともに上昇 -

平成19年の生産財の出荷指数は107.5で前年比5.6%上昇し，鉱工業用生産財が同6.4%上昇，その他用生産財が同1.0%上昇しました。
(第16図・第12表参照)



第12表 特殊分類別出荷指数及び前年比増減率

特 殊 分 類	出 荷 指 数 (原 指 数)					前 年 比 (%)				
	15年	16年	17年	18年	19年	15年	16年	17年	18年	19年
鉱工業	103.3	104.3	100.0	103.1	105.8	9.1	1.0	4.1	3.1	2.6
最終需要財	115.5	113.4	100.0	105.5	102.6	21.2	1.8	11.8	5.5	2.7
投資財	98.0	97.6	100.0	103.4	99.1	2.9	0.4	2.5	3.4	4.2
資本財	84.1	91.1	100.0	106.0	101.2	4.0	8.3	9.8	6.0	4.5
建設財	114.5	105.3	100.0	100.2	96.7	8.1	8.0	5.0	0.2	3.5
消費財	128.0	124.8	100.0	107.0	105.1	40.2	2.5	19.9	7.0	1.8
耐久消費財	649.7	491.9	100.0	195.7	227.0	1386.7	24.3	79.7	95.7	16.0
非耐久消費財	100.1	105.1	100.0	102.2	98.6	6.6	5.0	4.9	2.2	3.5
生産財	96.9	99.5	100.0	101.8	107.5	2.8	2.7	0.5	1.8	5.6
鉱工業用生産財	95.7	98.8	100.0	102.1	108.6	1.8	3.2	1.2	2.1	6.4
その他用生産財	103.3	103.3	100.0	100.6	101.6	7.5	0.0	3.2	0.6	1.0

II 統計表

1 業種分類別(平成19年)

(1)生産指数

	業種分類別													
	鉱工業	製造工業	鉄鋼業	非鉄金属工業	金属製品工業	一般機械工業	電気機械工業	情報通信機械工業	電子部品・デバイス工業	輸送機械工業	精密機械工業	窯業・土石製品工業	化学工業	石油・石炭製品工業
ウェイト	10000.0	9977.6	1837.8	161.8	685.9	722.7	216.2	43.1	436.5	160.9	62.9	406.8	2517.5	388.2
原指数														
平成15年	98.8	98.8	101.4	89.2	109.4	83.6	100.7	198.7	94.5	60.6	88.0	117.3	99.1	99.7
平成16年	101.0	101.0	101.9	91.3	102.9	92.0	103.5	273.3	112.1	72.2	97.7	97.3	99.3	103.5
平成17年	100.0	100.0	100.0	100.0	100.0	100.0	100.0	100.0	100.0	100.0	100.0	100.0	100.0	100.0
平成18年	102.0	101.9	103.8	119.1	95.2	108.8	99.0	165.1	99.1	101.4	118.5	98.8	98.9	103.9
平成19年	104.8	104.8	106.8	115.8	96.6	114.9	102.7	162.2	137.5	91.7	126.7	96.8	100.7	99.9
季節調整済指数														
平成17年 期	99.4	99.4	101.5	85.2	102.0	94.9	104.3	106.7	118.3	92.2	89.1	102.6	99.3	99.2
期	102.3	102.3	103.8	99.7	106.5	102.3	102.5	129.5	100.7	96.6	109.3	101.6	104.9	87.6
期	99.5	99.5	99.0	102.8	103.4	104.7	98.7	61.6	90.8	103.9	101.3	98.6	96.2	105.3
期	100.1	100.1	96.7	113.8	99.8	100.0	95.9	99.6	92.7	107.7	97.8	98.7	101.7	105.5
平成18年 期	100.1	100.1	100.8	115.1	99.6	108.2	100.7	169.4	85.0	90.0	116.3	94.6	98.4	106.8
期	100.0	100.0	100.3	127.2	98.2	101.0	96.8	165.3	95.6	103.1	111.4	99.2	94.7	110.7
期	103.6	103.6	104.6	123.2	96.6	110.2	97.9	179.1	106.1	122.5	119.6	99.2	101.8	101.8
期	103.3	103.3	109.3	110.7	95.6	113.6	99.7	152.1	107.0	91.8	128.9	101.2	99.1	98.0
平成19年 期	103.7	103.7	107.0	111.8	100.1	114.1	101.1	157.9	114.1	90.9	121.4	99.3	102.6	98.0
期	104.5	104.4	106.7	111.6	97.8	113.7	102.3	154.7	129.6	77.9	133.5	96.7	102.6	95.4
期	104.7	104.7	106.5	120.1	99.0	115.0	101.3	155.1	153.1	89.5	114.5	97.7	97.0	103.5
期	106.7	106.7	106.9	119.8	97.4	119.5	106.7	177.7	152.9	107.0	138.0	94.0	100.9	102.3
原指数														
平成19年 1月	97.9	97.9	108.2	96.3	88.5	106.5	93.2	111.0	106.7	103.1	100.4	94.4	103.2	105.1
2月	96.7	96.6	94.3	111.2	92.1	103.2	92.2	131.2	111.8	94.9	104.3	94.4	100.7	93.9
3月	113.3	113.4	110.1	127.3	118.3	140.8	146.4	140.5	125.1	96.0	140.0	101.5	109.4	102.3
4月	100.6	100.6	102.9	112.8	93.3	106.0	94.0	182.7	112.4	72.3	130.4	98.6	96.6	85.8
5月	102.4	102.4	110.1	106.7	89.1	110.3	97.3	188.1	123.5	70.2	148.4	96.4	98.3	79.6
6月	105.5	105.5	105.1	113.7	94.7	124.4	101.5	162.2	134.5	74.7	130.2	96.5	98.5	91.1
7月	106.7	106.7	110.8	120.9	96.6	106.3	89.7	141.9	152.9	76.0	113.6	101.1	102.3	109.1
8月	102.5	102.5	105.1	107.5	89.1	109.0	105.8	91.0	151.2	88.6	115.5	90.8	98.4	115.3
9月	102.9	103.0	106.1	126.7	101.8	116.3	109.7	119.1	153.1	92.6	120.0	95.1	88.9	102.8
10月	109.6	109.6	112.7	127.3	99.3	126.1	99.1	182.0	156.3	110.9	161.4	100.6	100.6	96.5
11月	110.2	110.3	108.2	123.4	100.1	121.8	103.3	239.7	163.2	106.2	114.4	97.9	105.6	105.9
12月	109.1	109.1	107.5	115.7	95.7	108.0	99.6	256.6	158.8	114.8	142.1	94.1	105.5	111.9
季節調整済指数														
平成19年 1月	104.1	104.2	108.9	107.1	96.3	128.4	103.2	138.3	112.0	97.2	117.8	99.1	100.6	99.7
2月	103.5	103.4	105.3	112.6	96.5	107.3	93.7	157.2	116.0	90.6	107.9	100.4	103.8	96.5
3月	103.5	103.5	106.9	115.7	107.6	106.6	106.4	178.2	114.3	84.9	138.6	98.5	103.5	97.8
4月	102.5	102.4	106.5	108.0	98.3	110.8	97.7	142.0	119.7	79.4	133.8	99.3	101.0	90.2
5月	104.4	104.5	107.0	115.2	97.4	112.8	104.0	151.0	128.9	74.6	149.9	96.9	103.9	95.6
6月	106.5	106.4	106.7	111.5	97.8	117.4	105.2	171.1	140.1	79.8	116.7	93.9	102.8	100.5
7月	105.4	105.4	108.5	116.2	99.9	108.0	92.0	167.0	153.6	79.5	105.3	98.4	98.6	103.9
8月	106.3	106.2	106.2	117.4	99.0	120.7	112.0	127.0	153.8	93.8	127.5	98.2	99.9	106.1
9月	102.5	102.6	104.9	126.8	98.1	116.2	99.9	171.2	152.0	95.2	110.7	96.4	92.6	100.4
10月	107.1	107.1	107.2	120.9	98.5	126.0	107.0	155.4	151.3	105.7	156.5	95.1	99.0	95.8
11月	107.3	107.4	106.2	117.7	97.2	123.5	105.5	185.6	151.5	106.9	125.7	93.5	103.3	107.2
12月	105.6	105.6	107.3	120.9	96.5	109.0	107.6	192.2	155.9	108.3	131.8	93.5	100.4	103.9

プラスチック製品工業	パルプ・紙加工工業	繊維工業	食料品工業	その他工業	ゴム製品工業	皮革製品工業	家具工業	印刷業	木材・木製品工業	その他製品工業	鉱業	(参考)	(参考)	(参考)
												電力・ガス事業	産業総合	機械工業
292.9	76.6	48.5	1513.7	405.6	39.0	3.9	85.5	180.1	15.6	81.5	22.4	1342.9	11342.9	1642.3
89.5	92.4	100.1	98.6	97.0	95.4	122.1	71.8	108.5	120.3	93.2	97.3	105.7	99.6	89.7
94.8	100.0	99.3	103.7	99.5	96.7	100.2	96.4	101.7	128.8	93.9	96.9	96.0	100.4	101.9
100.0	100.0	100.0	100.0	100.0	100.0	100.0	100.0	100.0	100.0	100.0	100.0	100.0	100.0	100.0
98.2	101.2	97.5	103.9	97.8	104.7	94.8	90.6	95.0	112.7	105.6	99.6	101.4	101.9	106.0
105.1	106.6	90.3	102.2	98.5	111.2	69.9	81.4	104.5	98.7	98.4	98.3	117.5	106.3	118.7
99.5	99.3	99.2	98.9	98.0	103.9	103.7	92.8	98.5	101.0	96.6	99.4	103.3	100.0	102.5
99.9	101.5	98.8	99.6	102.1	97.5	105.6	100.5	104.6	98.7	98.2	99.1	103.4	102.4	102.6
100.2	100.2	102.2	101.0	101.8	100.3	95.4	109.7	100.8	97.8	99.7	101.1	98.2	99.4	98.4
100.6	99.2	100.9	101.4	98.1	101.1	97.6	97.8	94.6	103.2	105.4	101.0	97.9	99.7	98.7
98.7	100.3	99.5	104.0	104.2	103.9	99.3	104.5	103.0	114.6	104.1	99.6	94.3	99.6	100.9
97.2	98.3	99.6	103.9	95.2	100.4	98.0	88.7	90.2	113.8	106.1	101.7	98.0	99.7	101.8
97.7	103.0	98.4	104.4	95.7	106.3	93.3	81.0	93.0	113.1	109.5	98.9	101.3	103.4	109.3
99.8	103.9	92.5	103.1	97.5	109.2	88.7	88.1	97.2	109.8	103.3	98.3	110.1	103.9	110.4
106.9	106.4	93.0	101.9	97.4	108.7	76.1	75.6	102.3	104.1	104.4	96.1	110.0	104.6	110.8
107.0	105.8	90.0	101.1	101.3	101.0	69.1	85.3	109.3	99.1	100.1	101.4	118.1	105.9	115.1
104.5	106.0	90.3	102.7	98.2	116.8	67.8	82.8	105.1	92.7	94.6	97.6	119.5	106.5	120.6
102.6	108.2	88.2	103.5	97.2	119.2	66.9	83.3	101.8	99.3	95.7	98.6	124.0	108.5	129.4
92.7	92.7	81.8	79.1	81.5	109.3	71.7	66.4	75.1	95.9	95.8	104.9	116.6	100.1	104.3
95.0	96.9	85.6	86.8	98.4	108.2	72.9	81.3	107.9	103.5	90.9	98.8	108.8	98.1	104.0
107.5	114.3	93.7	110.0	101.0	114.1	84.0	96.3	104.2	103.7	92.9	104.3	123.4	114.5	132.9
106.0	108.9	89.3	104.4	99.6	97.1	70.4	77.9	114.3	96.7	93.2	99.7	108.4	101.5	105.8
107.3	105.0	89.4	103.1	98.5	105.2	66.0	75.6	108.9	105.3	96.7	98.8	103.7	102.5	111.6
113.2	107.7	104.6	110.6	103.4	108.7	61.3	83.6	112.1	99.5	105.3	96.4	112.9	106.4	120.4
116.2	107.5	106.3	105.4	95.9	113.6	69.3	83.5	95.7	99.4	101.4	97.7	114.7	107.7	114.8
103.5	102.6	93.6	99.7	87.3	94.7	70.3	71.5	92.5	86.4	89.8	91.6	135.3	106.4	117.6
110.7	102.5	89.0	99.8	103.3	116.3	72.3	79.0	117.7	88.5	95.1	85.5	114.5	104.3	123.1
107.3	114.5	85.6	105.4	111.9	132.3	74.6	89.5	121.2	103.8	108.2	99.2	116.0	110.3	131.9
104.0	113.5	83.4	106.7	110.7	121.7	65.9	91.1	119.6	103.2	110.0	98.3	125.1	112.0	131.6
98.3	113.1	80.7	115.0	90.0	113.0	59.9	80.7	84.4	99.0	101.0	103.8	130.1	111.6	126.3
103.0	103.6	93.7	101.5	98.3	110.8	78.2	73.8	103.2	104.9	106.6	92.9	100.7	103.9	114.5
111.9	107.3	92.8	102.2	98.0	110.5	73.9	81.5	101.0	105.5	105.4	98.5	112.0	104.5	108.7
105.7	108.2	92.5	102.1	96.0	104.7	76.2	71.5	102.6	102.0	101.3	96.9	117.2	105.3	109.2
106.1	105.4	85.5	99.7	97.9	93.4	71.7	83.4	106.0	97.6	101.9	99.7	117.2	104.0	109.5
108.0	105.8	91.2	101.5	99.0	102.0	67.4	86.4	103.9	101.3	100.1	100.9	116.4	105.8	116.2
107.0	106.3	93.3	102.1	107.0	107.7	68.1	86.2	118.1	98.4	98.4	103.6	120.6	108.0	119.5
106.8	106.1	90.7	101.5	100.0	112.1	69.7	84.0	109.3	96.4	95.0	99.6	113.7	106.8	117.4
103.5	105.5	90.6	103.4	96.6	116.0	65.6	83.7	103.0	87.2	95.3	98.3	124.7	108.2	122.5
103.3	106.4	89.6	103.1	98.0	122.2	68.2	80.8	103.1	94.6	93.5	94.9	120.1	104.6	122.0
102.9	108.8	87.8	107.7	97.4	125.2	69.4	84.3	100.3	96.3	94.3	99.6	122.9	108.8	131.8
102.6	107.4	87.5	101.1	103.3	115.3	63.9	81.6	118.6	101.0	94.4	98.5	124.2	109.3	130.3
102.2	108.5	89.2	101.8	90.8	117.2	67.4	83.9	86.6	100.6	98.5	97.7	124.9	107.4	126.0

1 業種分類別(平成19年)

(2)出荷指数

	業種分類別													
	鉱工業	製造工業	鉄鋼業	非鉄金属工業	金属製品工業	一般機械工業	電気機械工業	情報通信機械工業	電子部品・デバイス工業	輸送機械工業	精密機械工業	窯業・土石製品工業	化学工業	石油・石炭製品工業
ウェイト	10000.0	9987.2	1326.8	174.2	539.9	498.7	179.7	144.6	474.3	120.9	43.4	238.0	2342.7	2140.5
原指数														
平成15年	103.3	103.3	99.6	100.9	108.6	84.8	92.3	489.6	89.0	58.9	86.5	122.6	96.0	100.6
平成16年	104.3	104.4	102.0	93.0	102.3	95.4	98.7	381.8	102.8	70.8	87.9	97.9	97.9	103.3
平成17年	100.0	100.0	100.0	100.0	100.0	100.0	100.0	100.0	100.0	100.0	100.0	100.0	100.0	100.0
平成18年	103.1	103.1	102.6	113.3	95.7	107.2	100.7	170.0	109.8	101.9	111.8	98.3	99.9	102.2
平成19年	105.8	105.8	105.7	102.3	96.7	111.2	100.3	177.5	160.3	90.8	114.3	93.9	103.2	98.7
季節調整済指数														
平成17年期	98.8	98.7	101.9	91.7	100.5	97.4	99.6	89.7	97.8	91.7	94.4	100.2	98.3	98.3
期	99.5	99.5	101.5	101.1	107.2	102.5	101.0	83.3	96.7	96.3	107.0	101.3	104.9	93.0
期	100.1	100.1	99.0	99.2	103.3	102.0	101.7	94.1	98.2	104.1	101.5	98.6	97.3	102.2
期	102.6	102.6	99.0	109.5	99.5	99.3	98.0	120.0	107.8	108.3	96.4	100.2	101.5	105.9
平成18年期	101.5	101.5	99.0	117.5	97.0	105.1	99.5	155.0	89.7	89.5	101.3	97.9	99.4	102.4
期	101.5	101.5	101.3	116.4	97.6	98.7	101.7	145.1	103.3	103.6	109.7	99.7	95.5	107.8
期	104.1	104.1	103.4	112.1	97.6	110.4	101.4	190.0	118.6	125.2	118.5	99.1	101.6	99.1
期	104.5	104.5	106.1	107.3	96.8	111.7	100.6	191.1	125.8	91.5	119.1	97.2	102.0	99.9
平成19年期	105.6	105.7	105.7	99.1	97.5	109.9	97.9	186.1	139.9	90.4	111.8	99.2	104.3	100.4
期	104.1	104.0	104.9	103.2	97.5	109.4	99.5	169.7	143.6	75.8	111.1	94.2	105.6	95.0
期	105.2	105.2	105.2	105.5	99.5	110.5	100.7	165.1	167.1	88.6	116.9	91.7	98.7	100.4
期	108.5	108.6	107.4	102.1	97.5	117.8	104.0	191.4	190.1	106.7	118.2	90.9	104.6	99.2
原指数														
平成19年1月	99.0	99.0	106.1	96.2	88.4	100.6	90.0	155.4	122.8	104.0	94.3	87.4	102.6	99.2
2月	98.9	98.9	99.4	99.4	91.3	101.0	89.7	160.9	129.4	94.7	102.2	88.7	98.9	99.0
3月	117.6	117.7	110.9	106.1	118.9	154.4	149.0	237.8	160.2	94.9	136.2	103.7	114.0	108.0
4月	98.6	98.6	97.8	96.9	92.7	97.1	87.5	147.8	132.6	70.3	110.6	94.5	103.5	84.0
5月	100.2	100.2	106.3	100.6	89.3	99.0	96.4	152.6	137.8	68.3	122.8	91.6	100.2	87.8
6月	104.8	104.8	105.7	99.5	93.1	116.1	98.4	179.6	156.2	72.2	117.5	95.8	101.8	91.6
7月	107.2	107.2	105.0	112.1	97.4	102.9	88.3	154.2	172.9	74.1	112.9	99.6	106.8	100.3
8月	103.5	103.5	104.7	95.4	89.1	107.2	105.3	124.2	160.7	88.3	112.1	88.7	97.3	103.0
9月	105.0	105.0	103.7	101.8	104.2	119.1	105.1	126.1	178.8	91.7	107.6	92.5	94.1	102.3
10月	110.4	110.5	115.1	107.2	99.7	117.8	92.4	185.3	192.3	110.1	118.2	97.7	105.2	98.7
11月	110.7	110.7	108.5	107.7	100.7	107.5	103.7	215.1	193.4	105.9	115.9	93.7	106.6	101.8
12月	113.5	113.5	105.2	104.7	95.1	111.7	98.1	291.4	186.8	115.6	121.2	92.7	107.1	108.6
季節調整済指数														
平成19年1月	105.0	105.1	106.3	98.3	96.7	116.4	98.5	198.6	130.2	97.2	114.7	96.3	103.1	97.2
2月	105.2	105.2	105.8	101.6	97.1	107.0	92.2	173.0	140.2	89.9	108.9	97.0	103.2	99.5
3月	106.6	106.7	104.9	97.3	98.7	106.3	102.9	186.7	149.3	84.1	111.9	104.4	106.6	104.4
4月	100.0	99.9	105.7	99.9	97.9	110.9	93.3	172.0	135.8	77.4	102.2	94.3	104.7	86.5
5月	105.8	105.8	104.3	107.4	97.8	108.6	103.1	156.3	141.8	72.4	119.9	95.2	107.4	97.7
6月	106.4	106.4	104.6	102.2	96.7	108.7	102.0	180.7	153.3	77.7	111.3	93.1	104.8	100.8
7月	106.4	106.4	103.8	112.0	99.7	104.7	90.0	180.1	176.8	78.6	112.3	96.2	102.4	99.8
8月	106.0	106.0	108.0	103.5	99.4	115.1	114.3	164.0	157.1	92.8	124.1	88.7	100.7	100.7
9月	103.3	103.3	103.7	100.9	99.3	111.7	97.7	151.1	167.5	94.5	114.4	90.2	93.1	100.7
10月	109.0	109.1	110.7	99.8	99.1	129.3	102.9	205.9	183.4	105.4	111.7	93.8	103.3	97.1
11月	108.1	108.1	104.7	99.8	97.4	115.1	104.7	200.9	187.1	106.6	121.9	90.0	104.7	100.3
12月	108.5	108.5	106.8	106.8	95.9	109.1	104.3	167.4	199.9	108.0	121.1	88.9	105.8	100.1

プラスチック 製品工業	パルプ・紙 加工工業	繊維工業	食料品 工業	その他 工業	ゴム製品 工業	皮革製品 工業	家具工業	印刷業	木材・木 製品工業	その他 製品工業	鉱業	(参考)	(参考)	(参考)
												電力・ガス 事業	産業総合	機械工業
213.0	66.2	20.7	1202.9	260.7	23.1	3.4	51.1	70.7	15.9	96.5	12.8	1683.4	11683.4	1461.6
86.0	91.9	95.2	99.0	97.4	96.3	172.7	78.5	108.5	119.7	93.2	98.6	104.4	103.4	125.0
94.5	100.1	100.2	104.1	99.7	96.6	98.4	100.6	101.6	129.4	93.8	97.4	95.9	103.1	124.3
100.0	100.0	100.0	100.0	100.0	100.0	100.0	100.0	100.0	100.0	100.0	100.0	100.0	100.0	100.0
99.5	100.6	98.5	103.5	100.5	105.3	100.6	93.3	95.0	110.6	105.6	98.3	102.2	103.0	113.1
104.7	106.5	95.8	102.1	98.8	110.3	87.7	88.1	104.5	96.0	98.4	96.8	117.7	107.5	130.8
98.9	99.3	98.7	99.7	97.4	103.8	107.0	94.6	98.4	98.4	96.7	99.2	102.8	99.4	97.2
99.1	101.0	102.6	100.1	100.8	96.4	101.8	101.9	104.6	99.1	98.0	99.6	103.1	99.6	97.6
100.9	100.4	102.7	100.4	100.9	99.5	97.2	106.2	100.8	99.9	99.7	101.0	98.4	100.0	99.9
101.1	99.4	97.9	100.8	101.1	103.8	96.0	98.5	94.6	103.7	105.5	101.1	98.3	102.2	106.0
101.3	100.8	100.7	104.1	102.9	105.8	107.8	100.6	103.0	110.2	103.9	99.5	95.3	100.6	103.6
98.4	98.2	100.0	103.2	99.3	104.0	103.4	91.6	90.2	113.3	105.9	100.1	99.1	101.0	105.3
99.6	101.7	97.0	103.6	100.5	104.6	95.4	88.6	93.0	111.0	109.5	97.4	102.3	103.8	119.6
99.7	102.5	94.1	102.8	100.3	106.4	95.3	92.7	97.2	106.8	103.6	96.4	110.4	105.4	121.7
105.3	105.3	100.8	102.0	98.9	108.2	87.5	86.5	102.3	101.1	104.3	94.4	110.2	106.3	123.8
107.5	105.7	96.5	101.8	100.8	102.0	88.9	91.7	109.4	95.4	99.8	98.7	118.5	105.8	122.7
105.2	104.8	95.1	102.1	97.4	116.4	81.8	87.2	105.1	90.0	94.7	98.1	120.1	107.4	130.9
101.2	110.1	91.3	103.3	98.6	115.9	90.5	92.4	101.8	97.8	95.8	96.9	123.8	110.8	146.4
89.5	94.3	74.3	80.7	84.8	104.8	67.6	65.7	75.1	94.8	96.1	105.2	118.1	101.7	112.0
92.9	96.3	83.9	86.7	98.4	109.9	83.5	94.6	107.9	100.7	90.9	99.1	109.9	100.5	114.3
107.3	113.2	126.0	108.3	105.7	112.1	107.5	133.0	104.2	93.0	92.9	103.3	124.1	118.6	158.4
107.2	106.1	88.8	103.0	98.5	102.5	106.8	86.8	114.3	90.7	93.1	97.5	109.2	100.1	110.7
108.0	102.0	92.9	104.1	96.2	104.7	82.2	75.2	108.9	95.1	96.8	94.6	103.7	100.7	114.8
111.4	108.1	112.4	109.6	102.6	106.3	84.5	85.6	112.1	99.8	105.0	92.4	112.6	105.9	129.6
113.9	105.9	111.5	105.1	96.9	113.8	58.2	82.5	95.7	101.1	101.9	95.4	114.8	108.3	126.8
108.3	103.2	113.7	102.6	88.5	106.1	84.6	76.2	92.5	80.2	89.3	92.1	134.2	108.0	124.6
109.0	106.1	90.6	99.8	101.9	111.0	78.9	93.9	117.7	87.9	95.5	87.4	114.4	106.3	134.8
106.5	112.1	80.3	104.3	108.2	124.9	82.6	84.1	121.2	110.2	108.0	96.1	115.7	111.2	144.9
104.6	114.9	86.8	104.6	109.2	122.0	88.3	91.9	119.6	101.4	109.8	95.9	124.9	112.8	145.7
98.2	115.3	88.4	116.7	94.3	105.7	128.0	87.4	84.4	97.0	100.9	102.5	131.2	116.0	152.8
103.2	104.5	94.1	102.9	102.2	107.3	84.6	93.4	103.3	103.3	106.5	91.7	101.3	104.7	128.0
106.7	105.1	81.4	101.7	101.5	112.7	87.1	93.3	101.0	105.3	105.3	97.2	112.2	106.2	121.1
105.9	106.2	126.8	101.5	93.0	104.5	90.8	72.7	102.6	94.6	101.2	94.2	117.1	108.0	122.3
105.8	104.2	91.6	100.8	98.9	98.0	93.4	90.4	106.0	94.8	101.9	98.1	117.8	102.3	119.6
109.1	104.6	96.9	103.2	99.9	102.0	87.4	93.9	103.9	95.1	99.3	98.4	116.7	107.0	120.5
107.7	108.4	101.1	101.5	103.5	106.1	85.9	90.9	118.2	96.4	98.3	99.5	121.0	108.2	127.9
106.5	104.1	97.3	101.3	99.5	110.3	70.1	90.9	109.3	99.3	95.5	98.5	114.7	107.5	130.4
105.9	105.1	96.4	103.1	95.9	119.2	94.9	85.6	102.9	79.3	94.9	98.9	125.0	109.0	132.5
103.3	105.1	91.5	101.8	96.9	119.7	80.5	85.1	103.1	91.5	93.8	97.0	120.5	105.6	129.9
102.2	109.3	84.2	107.0	98.0	119.9	87.6	92.7	100.3	99.5	94.3	97.6	122.3	110.9	149.6
101.8	109.6	93.3	101.0	102.1	115.3	83.6	92.1	118.6	98.8	94.5	96.9	124.3	110.5	146.1
99.5	111.5	96.5	101.8	95.7	112.4	100.3	92.4	86.6	95.0	98.7	96.2	124.9	111.1	143.5

1 業種分類別(平成19年)

(3)在庫指数

	業種分類別													
	鉱工業	製造工業	鉄鋼業	非鉄金属工業	金属製品工業	一般機械工業	電気機械工業	情報通信機械工業	電子部品・デバイス工業	輸送機械工業	精密機械工業	窯業・土石製品工業	化学工業	石油・石炭製品工業
ウェイト	10000.0	10000.0	2414.3	165.6	345.4	147.3	37.8	111.8	-	-	67.4	541.3	3734.9	1362.9
原指数														
平成15年	99.1	99.1	107.9	90.9	135.5	118.1	84.2	45.7	-	-	71.9	102.3	92.3	102.6
平成16年	93.2	93.2	91.8	98.5	126.7	98.9	80.3	56.6	-	-	103.0	95.3	90.6	94.1
平成17年	101.0	101.0	105.7	97.0	98.5	106.6	77.5	213.4	-	-	102.4	93.5	102.1	88.5
平成18年	105.6	105.6	109.5	110.4	79.9	106.1	114.0	172.9	-	-	113.6	91.2	105.9	109.9
平成19年	103.3	103.3	105.3	101.0	98.7	147.0	74.5	211.6	-	-	132.6	88.7	105.2	101.0
季節調整済指数														
平成17年期	97.7	97.7	91.5	100.0	104.1	95.1	97.6	73.7	-	-	95.5	103.9	97.6	101.4
期	99.4	99.4	100.1	100.6	94.0	98.5	106.8	120.2	-	-	100.1	100.8	100.7	92.4
期	100.9	100.9	104.9	101.6	92.8	101.1	106.2	106.1	-	-	103.2	99.3	99.5	102.0
期	102.0	102.0	102.9	96.5	98.3	105.4	95.6	256.3	-	-	104.4	96.8	104.2	88.5
平成18年期	107.7	107.7	109.1	96.1	96.4	109.9	120.3	220.6	-	-	109.7	95.7	104.7	121.4
期	100.5	100.5	97.2	91.9	95.4	125.3	128.1	174.8	-	-	105.1	95.9	100.0	101.7
期	103.3	103.3	102.2	93.8	91.3	110.0	80.5	245.7	-	-	105.7	89.6	103.4	108.4
期	106.8	106.8	106.1	110.4	79.7	106.1	141.9	211.7	-	-	114.8	94.2	108.3	109.5
平成19年期	106.0	106.0	102.1	102.5	85.8	119.6	105.7	186.4	-	-	117.5	90.0	110.5	105.4
期	104.6	104.6	103.0	106.0	96.6	126.2	69.0	168.1	-	-	125.2	89.1	111.0	97.7
期	105.7	105.7	106.4	111.2	94.6	126.1	82.4	235.4	-	-	117.3	92.7	112.7	92.6
期	104.5	104.5	101.8	101.3	98.4	148.1	92.3	262.7	-	-	133.2	91.5	107.6	100.5
原指数														
平成19年1月	109.3	109.3	106.3	103.9	81.8	121.5	126.6	209.1	-	-	114.5	92.1	112.7	117.7
2月	108.7	108.7	100.3	102.2	84.4	119.0	138.4	197.8	-	-	113.8	94.3	117.4	109.5
3月	103.0	103.0	93.9	100.5	85.2	111.6	113.0	138.5	-	-	113.9	90.1	114.8	95.8
4月	103.3	103.3	99.5	101.0	87.7	119.3	146.2	202.7	-	-	118.2	91.6	109.5	93.9
5月	104.4	104.4	101.2	99.3	90.2	128.7	89.3	237.6	-	-	122.7	93.9	112.5	87.8
6月	103.3	103.3	101.0	107.5	96.1	141.3	71.3	193.9	-	-	124.4	91.7	109.0	91.7
7月	103.1	103.1	103.9	108.8	96.3	133.2	77.5	150.1	-	-	123.1	90.6	106.3	96.1
8月	106.9	106.9	104.3	107.5	99.1	119.9	84.0	173.2	-	-	121.8	90.6	112.5	110.7
9月	104.3	104.3	107.9	109.8	94.1	106.2	87.0	170.1	-	-	119.5	90.7	108.0	99.8
10月	102.4	102.4	99.7	103.6	94.6	119.5	111.9	268.5	-	-	131.1	89.7	104.2	99.2
11月	103.8	103.8	99.8	101.6	97.4	154.3	98.6	311.2	-	-	130.2	89.6	105.1	100.6
12月	103.3	103.3	105.3	101.0	98.7	147.0	74.5	211.6	-	-	132.6	88.7	105.2	101.0
季節調整済指数														
平成19年1月	106.3	106.3	103.8	105.4	80.4	117.2	147.0	186.8	-	-	111.6	93.3	107.0	120.5
2月	106.2	106.2	101.2	100.7	82.5	112.8	142.9	208.7	-	-	108.1	94.7	110.7	109.6
3月	106.0	106.0	102.1	102.5	85.8	119.6	105.7	186.4	-	-	117.5	90.0	110.5	105.4
4月	105.1	105.1	102.6	102.0	89.5	121.0	135.2	205.7	-	-	122.3	90.9	109.9	102.5
5月	103.7	103.7	100.7	98.2	92.9	120.2	88.5	194.0	-	-	126.2	91.5	108.4	98.0
6月	104.6	104.6	103.0	106.0	96.6	126.2	69.0	168.1	-	-	125.2	89.1	111.0	97.7
7月	104.0	104.0	105.8	106.7	97.9	126.2	76.5	142.5	-	-	123.7	87.3	109.2	95.9
8月	103.4	103.4	100.7	106.7	98.2	125.5	93.2	189.8	-	-	122.1	92.4	110.4	99.6
9月	105.7	105.7	106.4	111.2	94.6	126.1	82.4	235.4	-	-	117.3	92.7	112.7	92.6
10月	101.8	101.8	96.7	104.4	92.5	127.3	100.7	251.5	-	-	128.7	89.7	109.1	91.0
11月	104.4	104.4	98.5	101.8	96.5	153.0	91.4	248.2	-	-	130.5	90.7	111.0	93.4
12月	104.5	104.5	101.8	101.3	98.4	148.1	92.3	262.7	-	-	133.2	91.5	107.6	100.5

プラスチック 製品工業	ハルフ・紙 紙加工工業	繊維工業	食料品 工業	その他 工業	ゴム製品 工業	皮革製品 工業	家具工業	印刷業	木材・木 製品工業	その他 製品工業	鉄 業	(参考) 電力・ガス 事業	(参考) 産業総合	(参考) 機械工業
446.6	28.3	24.9	412.1	159.4	18.9	5.8	91.7	-	38.7	4.3	-	-	10000.0	364.3
87.7	89.7	113.1	93.0	97.4	92.3	112.2	85.6	-	123.1	121.5	-	-	99.1	83.8
92.5	101.1	111.2	91.2	101.7	89.4	107.4	101.6	-	100.6	159.6	-	-	93.2	84.7
89.9	98.9	100.9	96.3	111.3	100.9	97.0	123.5	-	86.1	142.0	-	-	101.0	135.5
84.9	129.0	89.3	100.8	115.9	100.8	118.9	125.4	-	101.9	102.2	-	-	105.6	128.8
69.3	154.1	107.0	93.7	100.6	119.4	140.8	83.5	-	122.8	130.3	-	-	103.3	156.6
102.3	97.5	106.7	97.0	94.7	89.5	110.6	89.7	-	106.0	102.9	-	-	97.7	89.0
103.2	102.7	99.4	94.3	98.3	103.8	105.5	93.7	-	104.3	102.9	-	-	99.4	110.2
94.8	97.2	93.8	98.2	104.8	107.3	89.2	110.3	-	96.1	95.1	-	-	100.9	104.1
93.5	97.6	94.7	105.2	105.3	102.9	103.7	111.8	-	90.5	111.3	-	-	102.0	143.4
85.8	95.2	94.3	100.7	117.8	98.8	105.6	134.5	-	98.0	111.6	-	-	107.7	139.1
85.0	97.2	92.9	108.3	116.4	91.7	103.7	132.9	-	99.1	84.7	-	-	100.5	142.5
83.7	112.2	94.0	110.7	111.9	99.7	110.6	120.2	-	103.1	91.9	-	-	103.3	141.3
88.4	127.6	83.8	109.9	110.2	101.8	126.9	114.2	-	108.5	79.1	-	-	106.8	138.1
90.8	147.3	79.0	105.0	105.3	107.9	131.7	101.2	-	112.0	80.3	-	-	106.0	134.9
85.1	141.0	78.7	99.6	104.2	98.8	125.6	95.6	-	120.9	99.9	-	-	104.6	137.1
77.3	160.0	91.7	102.1	103.6	100.4	154.3	89.2	-	129.7	81.3	-	-	105.7	149.9
72.1	152.8	100.5	102.0	95.9	120.0	150.0	76.2	-	131.3	100.5	-	-	104.5	169.2
87.0	128.1	95.7	102.8	118.2	108.6	118.7	129.6	-	102.5	57.8	-	-	109.3	147.6
91.3	135.1	92.0	103.7	113.5	101.4	148.8	119.9	-	104.4	65.2	-	-	108.7	144.2
92.4	137.8	71.8	103.1	99.6	112.7	144.9	89.3	-	114.1	71.6	-	-	103.0	120.4
89.7	141.1	74.9	106.8	96.4	104.7	129.0	83.8	-	119.1	78.6	-	-	103.3	147.5
86.5	154.0	76.0	104.6	99.9	105.6	116.2	86.7	-	128.7	75.0	-	-	104.4	156.9
86.1	146.3	76.9	102.8	101.3	105.9	116.0	87.9	-	127.3	112.2	-	-	103.3	147.0
86.3	153.7	86.3	104.7	101.3	102.0	130.5	91.7	-	124.5	54.6	-	-	103.1	130.7
77.4	155.8	83.9	95.2	102.3	87.8	143.0	90.1	-	129.9	120.4	-	-	106.9	132.9
77.2	146.0	87.9	99.4	96.3	99.1	149.8	79.2	-	129.4	76.8	-	-	104.3	126.3
75.8	159.4	91.3	103.7	100.3	107.9	149.6	86.3	-	121.5	106.3	-	-	102.4	166.6
69.7	160.6	99.4	105.8	102.4	108.8	161.9	87.7	-	121.9	134.4	-	-	103.8	192.2
69.3	154.1	107.0	93.7	100.6	119.4	140.8	83.5	-	122.8	130.3	-	-	103.3	156.6
87.4	123.8	86.3	105.7	104.9	109.3	114.3	101.8	-	109.9	71.5	-	-	106.3	140.5
90.3	135.4	91.6	106.6	101.7	102.7	133.8	96.7	-	112.0	75.6	-	-	106.2	142.1
90.8	147.3	79.0	105.0	105.3	107.9	131.7	101.2	-	112.0	80.3	-	-	106.0	134.9
89.6	145.7	79.8	102.8	104.2	104.6	129.4	100.8	-	114.7	74.4	-	-	105.1	147.4
87.2	152.3	80.1	97.1	106.4	98.7	122.3	102.1	-	118.9	75.0	-	-	103.7	144.0
85.1	141.0	78.7	99.6	104.2	98.8	125.6	95.6	-	120.9	99.9	-	-	104.6	137.1
83.7	146.4	79.3	101.5	101.4	98.8	137.2	93.1	-	118.8	60.1	-	-	104.0	124.1
79.7	147.4	81.9	100.0	104.7	95.8	146.0	94.2	-	123.7	140.6	-	-	103.4	139.4
77.3	160.0	91.7	102.1	103.6	100.4	154.3	89.2	-	129.7	81.3	-	-	105.7	149.9
75.3	159.8	92.2	103.3	102.0	118.0	155.6	86.8	-	128.2	96.1	-	-	101.8	161.2
69.7	162.3	100.6	100.9	99.1	109.7	150.8	81.1	-	127.2	116.0	-	-	104.4	180.5
72.1	152.8	100.5	102.0	95.9	120.0	150.0	76.2	-	131.3	100.5	-	-	104.5	169.2

1 業種分類別(平成19年)

(4)在庫率指数

	業種分類別													
	鉱工業	製造工業	鉄鋼業	非鉄金属工業	金属製品工業	一般機械工業	電気機械工業	情報通信機械工業	電子部品・デバイス工業	輸送機械工業	精密機械工業	窯業・土石製品工業	化学工業	石油・石炭製品工業
ウェイト	10000.0	10000.0	2414.3	165.6	345.4	147.3	37.8	111.8	-	-	67.4	541.3	3734.9	1362.9
原指数														
平成15年	97.4	97.4	95.8	87.6	128.1	121.5	108.4	36.3	-	-	99.8	87.7	97.0	93.4
平成16年	94.3	94.3	92.4	101.4	132.5	128.3	161.5	41.4	-	-	98.6	99.5	92.6	86.0
平成17年	100.0	100.0	100.0	100.0	100.0	100.0	100.0	100.0	-	-	100.0	100.0	100.0	100.0
平成18年	104.5	104.5	105.2	105.9	100.5	171.4	106.9	95.7	-	-	98.6	102.4	103.9	104.4
平成19年	109.4	109.4	101.2	136.4	103.0	176.6	106.2	101.5	-	-	111.5	108.1	108.4	127.4
季節調整済指数														
平成17年 1期	97.7	97.7	92.3	101.0	115.8	85.3	89.5	82.4	-	-	104.4	99.3	98.7	105.7
2期	100.1	100.1	98.5	100.7	91.2	102.7	107.6	134.7	-	-	90.7	99.7	95.8	105.0
3期	101.0	101.0	101.3	99.9	92.3	90.1	106.2	103.7	-	-	100.4	102.8	104.8	97.1
4期	101.2	101.2	107.5	98.7	98.9	121.0	97.7	66.3	-	-	103.6	98.1	101.5	91.7
平成18年 1期	103.0	103.0	108.1	105.2	104.3	139.2	110.8	95.6	-	-	112.5	100.2	102.6	101.2
2期	104.5	104.5	100.2	96.3	105.8	169.5	127.5	95.3	-	-	92.8	100.3	107.2	98.9
3期	102.6	102.6	103.9	106.1	98.5	175.2	85.2	96.3	-	-	88.5	102.2	99.8	106.2
4期	108.4	108.4	109.3	117.3	92.3	192.5	112.6	97.9	-	-	97.2	106.8	106.2	111.4
平成19年 1期	107.5	107.5	109.7	129.6	91.0	180.1	127.2	76.1	-	-	100.0	103.0	107.0	109.9
2期	104.7	104.7	98.2	138.7	104.1	176.1	120.6	80.8	-	-	112.8	107.7	103.8	109.7
3期	117.9	117.9	105.3	146.2	107.6	168.5	86.2	113.9	-	-	112.3	111.6	118.8	148.0
4期	108.0	108.0	92.1	132.0	110.4	170.9	90.7	143.8	-	-	122.4	110.4	104.9	139.9
原指数														
平成19年 1月	116.2	116.2	103.8	134.9	104.7	360.8	147.5	99.2	-	-	115.8	118.4	113.3	111.5
2月	116.4	116.4	116.7	138.8	99.1	156.4	139.4	84.1	-	-	110.8	120.5	119.9	106.4
3月	93.0	93.0	92.4	121.7	82.3	109.5	82.4	38.3	-	-	83.0	89.7	98.7	85.3
4月	110.6	110.6	118.7	163.5	101.4	150.8	188.2	87.7	-	-	113.1	106.3	105.3	112.2
5月	108.7	108.7	101.5	123.7	108.2	203.4	95.9	125.1	-	-	101.4	110.0	112.5	106.4
6月	102.7	102.7	93.6	141.5	109.6	145.5	81.9	83.8	-	-	107.3	104.3	105.6	108.6
7月	110.3	110.3	102.1	135.4	101.4	115.6	88.3	96.9	-	-	114.0	100.6	104.3	154.9
8月	122.0	122.0	103.0	150.8	120.1	156.1	96.9	129.8	-	-	117.5	112.7	121.7	174.1
9月	120.4	120.4	111.2	155.7	93.1	116.6	78.4	106.6	-	-	113.5	109.3	121.5	164.4
10月	101.8	101.8	84.7	118.3	100.6	137.1	126.1	172.2	-	-	122.9	108.2	96.8	135.4
11月	104.1	104.1	89.8	117.2	101.4	176.1	87.1	115.7	-	-	121.5	110.7	100.0	137.0
12月	106.6	106.6	96.5	135.8	113.9	290.9	62.5	78.6	-	-	117.1	106.3	101.7	132.5
季節調整済指数														
平成19年 1月	108.2	108.2	107.4	127.6	90.6	214.4	143.9	86.6	-	-	93.2	108.7	104.5	117.3
2月	109.8	109.8	113.0	132.8	90.0	149.5	135.9	79.2	-	-	102.3	111.9	110.5	107.6
3月	104.4	104.4	108.6	128.3	92.5	176.3	101.7	62.6	-	-	104.5	88.4	105.9	104.9
4月	110.0	110.0	105.5	159.2	97.8	166.8	183.5	77.3	-	-	115.7	107.2	105.8	123.0
5月	99.3	99.3	90.2	117.5	102.7	195.5	90.8	89.5	-	-	107.8	107.5	102.2	99.9
6月	104.8	104.8	99.0	139.3	111.7	166.1	87.6	75.6	-	-	114.8	108.5	103.5	106.2
7月	110.7	110.7	103.2	133.0	107.6	129.7	86.2	96.7	-	-	114.8	105.8	111.2	147.2
8月	114.6	114.6	96.7	142.0	110.5	177.4	97.4	111.2	-	-	109.0	112.6	112.2	149.4
9月	128.5	128.5	115.9	163.7	104.7	198.3	75.0	133.8	-	-	113.1	116.5	133.1	147.5
10月	101.6	101.6	86.1	132.3	102.9	126.0	98.9	159.9	-	-	129.6	102.6	100.7	127.7
11月	109.6	109.6	93.6	135.4	107.4	185.5	79.4	121.8	-	-	118.0	116.1	107.9	136.9
12月	112.8	112.8	96.5	128.4	121.0	201.1	93.7	149.7	-	-	119.7	112.6	106.1	155.1

プラスチック 製品工業	パルプ・紙 加工工業	繊維工業	食料品 工業	その他 工業	ゴム製品 工業	皮革製品 工業	家具工業	印刷業	木材・木 製品工業	その他 製品工業	鉄 業	(参考) 電力・ガス 事業	(参考) 産業総合	(参考) 機械工業
446.6	28.3	24.9	412.1	159.4	18.9	5.8	91.7	-	38.7	4.3	-	-	10000.0	364.3
108.0	81.9	113.3	105.8	107.1	113.3	63.3	113.5	-	96.8	94.4	-	-	97.4	90.0
98.9	98.9	108.6	96.8	88.6	105.7	105.8	85.4	-	81.9	116.9	-	-	94.3	99.6
100.0	100.0	100.0	100.0	100.0	100.0	100.0	100.0	-	100.0	100.0	-	-	100.0	100.0
84.4	103.0	90.0	103.3	132.6	91.3	108.0	165.0	-	84.5	89.4	-	-	104.5	128.0
84.0	142.3	87.6	102.2	124.5	95.5	159.9	128.3	-	122.5	142.9	-	-	109.4	134.2
101.5	98.7	104.0	98.2	101.1	90.1	108.1	102.4	-	105.4	115.5	-	-	97.7	85.1
104.2	102.5	99.7	96.8	96.0	102.1	109.2	85.3	-	108.3	110.6	-	-	100.1	118.7
97.8	100.8	96.0	96.8	103.2	112.1	93.9	106.9	-	98.4	86.1	-	-	101.0	98.4
96.5	96.5	101.7	108.2	102.4	96.4	90.4	111.3	-	88.4	93.5	-	-	101.2	99.6
85.3	96.8	92.4	98.6	110.9	90.0	93.1	133.2	-	82.8	88.2	-	-	103.0	117.6
84.6	92.0	93.1	104.9	144.5	88.7	105.4	188.6	-	82.4	104.9	-	-	104.5	129.7
80.5	103.6	92.7	104.2	139.7	91.6	114.0	179.7	-	85.7	84.7	-	-	102.6	119.0
87.2	121.4	81.4	104.7	136.1	94.1	123.3	168.6	-	87.9	84.4	-	-	108.4	142.4
89.8	135.5	89.8	102.4	128.3	99.8	150.0	144.6	-	103.6	76.3	-	-	107.5	129.2
89.3	136.4	77.9	97.0	123.4	94.0	145.1	129.1	-	120.5	101.8	-	-	104.7	130.7
80.8	150.8	85.6	103.7	133.1	87.1	176.8	128.5	-	137.8	211.6	-	-	117.9	128.3
75.4	149.4	97.7	106.5	112.4	99.7	165.2	108.7	-	129.2	127.6	-	-	108.0	146.3
99.3	141.4	108.8	129.9	199.7	110.3	173.1	269.9	-	99.4	35.2	-	-	116.2	213.1
101.4	141.4	91.9	122.8	124.0	96.2	175.9	138.8	-	97.2	99.8	-	-	116.4	124.0
87.2	125.5	65.2	93.1	83.3	98.4	132.9	62.6	-	117.6	84.3	-	-	93.0	79.9
93.1	133.8	71.6	102.9	108.8	96.9	119.1	105.3	-	124.8	79.7	-	-	110.6	128.4
87.1	160.5	78.7	95.3	130.1	93.9	139.5	139.1	-	131.1	77.1	-	-	108.7	149.3
87.3	138.2	74.5	87.7	115.7	94.7	135.4	115.2	-	122.3	133.3	-	-	102.7	112.9
82.7	147.5	92.3	99.1	129.6	86.5	221.2	141.6	-	118.9	37.6	-	-	110.3	106.7
79.9	153.8	85.4	89.9	153.0	78.9	166.7	139.3	-	158.9	700.3	-	-	122.0	134.7
79.0	141.1	87.2	104.8	101.7	88.2	187.4	81.0	-	149.2	56.9	-	-	120.4	109.0
72.6	144.8	92.0	108.0	119.2	84.5	178.6	123.8	-	110.8	167.8	-	-	101.8	144.1
66.4	143.8	96.4	108.4	117.5	86.8	180.8	118.0	-	118.5	145.7	-	-	104.1	138.2
72.5	136.2	107.1	84.3	111.7	130.1	108.5	104.6	-	121.7	97.0	-	-	106.6	169.9
87.2	126.3	84.3	96.4	136.3	101.6	143.4	154.6	-	95.6	61.1	-	-	108.2	145.7
90.7	134.2	110.4	107.3	120.3	96.4	156.0	128.2	-	99.2	84.6	-	-	109.8	122.1
91.5	146.0	74.8	103.5	128.4	101.4	150.7	151.0	-	116.0	83.1	-	-	104.4	119.9
94.3	140.0	73.2	101.3	120.3	101.0	140.1	127.8	-	117.2	70.2	-	-	110.0	129.7
86.2	148.8	79.2	90.5	126.0	88.4	145.0	134.6	-	119.7	103.2	-	-	99.3	143.4
87.5	120.4	81.4	99.1	123.9	92.7	150.1	125.0	-	124.7	132.0	-	-	104.8	119.0
83.0	146.3	82.5	102.2	120.9	91.5	186.2	128.7	-	114.7	66.1	-	-	110.7	100.7
80.8	146.7	86.1	100.4	153.3	82.9	154.3	138.7	-	150.2	516.9	-	-	114.6	137.1
78.5	159.5	88.3	108.6	125.0	87.0	190.0	118.1	-	148.5	51.8	-	-	128.5	147.2
76.3	150.7	99.2	103.5	119.1	92.3	171.9	117.0	-	126.9	165.7	-	-	101.6	134.2
72.3	155.3	92.1	106.6	111.9	88.4	171.3	112.0	-	128.1	140.7	-	-	109.6	145.9
77.7	142.1	101.9	109.3	106.3	118.5	152.3	97.0	-	132.6	76.4	-	-	112.8	158.9

2 業種細分類別(平成19年)

(1)生産指数

	鉱工業	製造工業	鉄鋼業	鉄鋼業							非鉄金属	
				鉄素製品 (含 鋼半製品)	熱間圧延 鋼材	鋼管	冷間仕上 鋼材	めっき 鋼材	鑄鍛造品	その他の 鉄鋼	工業	非鉄金属 地金
ウェイト	10000.0	9977.6	1837.8	349.3	519.2	88.1	577.6	206.0	10.5	87.1	161.8	14.2
原指数												
平成15年	98.8	98.8	101.4	96.8	97.6	99.3	98.7	97.0	103.6	X	89.2	75.6
平成16年	101.0	101.0	101.9	99.6	101.1	105.4	104.3	99.4	107.3	X	91.3	89.3
平成17年	100.0	100.0	100.0	100.0	100.0	100.0	100.0	100.0	100.0	100.0	100.0	100.0
平成18年	102.0	101.9	103.8	99.7	105.9	101.9	102.7	102.1	97.8	X	119.1	106.3
平成19年	104.8	104.8	106.8	103.9	110.9	98.4	107.4	107.4	101.8	X	115.8	115.6
季節調整済指数												
平成17年期	99.4	99.4	101.5	100.5	101.8	100.8	103.8	100.9	101.9	X	85.2	97.0
期	102.3	102.3	103.8	102.5	102.7	104.8	105.0	106.6	102.7	X	99.7	97.4
期	99.5	99.5	99.0	99.1	98.5	97.7	97.7	100.6	98.5	X	102.8	103.2
平成18年期	100.1	100.1	96.7	98.4	98.1	98.5	94.2	93.0	97.9	X	113.8	103.1
期	100.1	100.1	100.8	99.5	102.2	100.4	96.7	96.6	96.1	X	115.1	100.5
期	100.0	100.0	100.3	96.7	102.9	99.1	97.8	100.1	96.2	X	127.2	106.9
期	103.6	103.6	104.6	99.5	106.1	106.0	104.9	103.5	101.2	X	123.2	102.5
平成19年期	103.3	103.3	109.3	103.2	112.5	101.9	111.0	108.3	97.5	X	110.7	114.6
期	103.7	103.7	107.0	104.3	106.4	100.0	109.7	111.4	100.7	X	111.8	114.5
期	104.5	104.4	106.7	104.5	110.1	101.5	108.7	109.7	101.5	X	111.6	112.0
期	104.7	104.7	106.5	102.5	112.3	101.2	106.2	105.0	103.8	X	120.1	118.7
期	106.7	106.7	106.9	104.8	114.7	91.8	105.4	103.8	101.6	X	119.8	118.8
原指数												
平成19年1月	97.9	97.9	108.2	104.5	111.6	94.5	110.1	114.3	97.4	X	96.3	109.9
2月	96.7	96.6	94.3	94.1	89.9	95.8	99.2	98.3	101.6	X	111.2	120.9
3月	113.3	113.4	110.1	107.0	114.5	107.0	113.6	115.5	102.4	X	127.3	113.0
4月	100.6	100.6	102.9	103.5	106.3	100.4	105.2	106.9	101.8	X	112.8	97.4
5月	102.4	102.4	110.1	108.2	114.7	99.5	111.1	116.8	97.3	X	106.7	109.7
6月	105.5	105.5	105.1	104.0	106.1	106.7	109.2	106.2	105.3	X	113.7	121.4
7月	106.7	106.7	110.8	104.6	118.3	102.6	113.9	109.9	104.1	X	120.9	131.4
8月	102.5	102.5	105.1	101.9	115.5	99.0	100.3	101.3	92.6	X	107.5	97.8
9月	102.9	103.0	106.1	101.1	109.5	94.9	106.5	105.8	102.7	X	126.7	115.9
10月	109.6	109.6	112.7	105.7	115.4	93.8	112.0	110.9	112.3	X	127.3	122.4
11月	110.2	110.3	108.2	105.4	113.1	94.9	104.2	106.7	107.1	X	123.4	122.8
12月	109.1	109.1	107.5	107.1	115.6	91.6	104.0	96.0	97.0	X	115.7	125.1
季節調整済指数												
平成19年1月	104.1	104.2	108.9	104.8	110.1	101.7	111.6	112.9	99.9	X	107.1	127.0
2月	103.5	103.4	105.3	104.7	99.5	97.1	107.5	108.8	101.4	X	112.6	119.6
3月	103.5	103.5	106.9	103.5	109.5	101.1	110.1	112.4	100.9	X	115.7	96.8
4月	102.5	102.4	106.5	104.5	111.0	100.3	108.3	111.0	100.8	X	108.0	108.4
5月	104.4	104.5	107.0	104.8	109.6	99.5	107.7	110.3	100.3	X	115.2	109.1
6月	106.5	106.4	106.7	104.3	109.7	104.6	110.1	107.9	103.3	X	111.5	118.6
7月	105.4	105.4	108.5	102.8	115.4	103.9	108.3	109.5	102.1	X	116.2	124.3
8月	106.3	106.2	106.2	101.5	113.2	98.9	105.2	102.4	104.9	X	117.4	115.9
9月	102.5	102.6	104.9	103.1	108.4	100.8	105.1	103.0	104.3	X	126.8	115.8
10月	107.1	107.1	107.2	102.6	111.6	92.4	106.9	106.2	103.3	X	120.9	117.4
11月	107.3	107.4	106.2	105.8	114.8	89.9	104.6	106.6	100.7	X	117.7	115.3
12月	105.6	105.6	107.3	106.1	117.6	93.0	104.6	98.7	100.7	X	120.9	123.6

伸銅・アルミニウム 圧延製品	電線ケーブル	非鉄金属 鋳物	その他の 非鉄金属	金属製品			一般機械			ボイラ 原動機	土木建設 機械	化学機械	生活関連 産業用機械	風水力 機械・ 油圧機器
				工業	建設用 金属製品	建築用 金属製品	その他の 金属製品	工業						
49.6	82.6	4.2	11.2	685.9	132.6	124.3	429.0	722.7	26.6	85.7	25.2	79.4	60.0	
108.4	78.5	92.9	98.9	109.4	165.9	105.6	93.0	83.6	111.9	89.0	49.4	71.6	117.8	
105.3	80.9	96.6	106.8	102.9	116.9	113.2	95.6	92.0	96.2	107.0	71.7	84.6	76.4	
100.0	100.0	100.0	100.0	100.0	100.0	100.0	100.0	100.0	100.0	100.0	100.0	100.0	100.0	
91.3	141.6	102.7	98.9	95.2	93.3	90.5	97.2	108.8	134.8	123.2	107.7	106.7	107.5	
81.7	141.3	108.7	81.3	96.6	99.1	81.8	100.0	114.9	135.5	137.4	103.8	86.1	107.4	
100.2	72.8	93.3	97.8	102.0	95.9	103.4	98.2	94.9	106.2	91.8	54.7	106.3	93.3	
100.3	101.0	97.0	96.7	106.5	126.7	101.5	100.1	102.3	115.6	98.9	190.7	108.6	91.3	
100.6	103.8	102.6	100.2	103.4	113.4	99.1	100.3	104.7	115.5	103.1	153.1	81.4	149.0	
99.8	126.5	107.5	105.8	99.8	96.4	95.3	102.2	100.0	85.3	106.8	46.6	106.1	81.9	
99.6	128.0	103.0	110.5	99.6	97.1	93.4	96.9	108.2	137.4	115.5	118.5	101.6	92.8	
96.5	154.2	102.6	98.8	98.2	99.7	91.7	98.3	101.0	85.3	118.7	83.1	107.8	85.9	
83.2	153.9	106.3	101.0	96.6	99.9	90.0	96.7	110.2	115.6	129.2	164.1	117.5	80.8	
85.7	130.8	98.9	85.6	95.6	100.2	87.0	96.8	113.6	196.3	131.0	139.2	101.4	166.8	
83.4	132.1	106.5	83.1	100.1	101.2	93.7	98.0	114.1	88.4	130.4	76.8	100.4	129.4	
81.3	134.5	104.0	78.0	97.8	109.4	79.2	98.4	113.7	186.8	132.9	168.7	88.0	111.8	
80.8	148.7	109.5	84.3	99.0	109.8	79.7	100.7	115.0	134.7	139.5	70.2	71.6	88.6	
81.3	150.5	114.8	81.0	97.4	105.4	67.4	103.1	119.5	124.7	146.9	230.2	90.9	102.2	
76.6	107.4	98.8	83.3	88.5	95.0	68.8	92.2	106.5	58.3	125.4	38.3	91.3	162.9	
81.6	133.0	103.5	71.5	92.1	91.2	76.9	96.8	103.2	84.0	111.8	62.5	80.5	96.2	
89.1	160.1	106.2	80.4	118.3	109.1	174.2	104.9	140.8	115.4	170.6	391.4	169.4	120.9	
83.8	136.5	103.8	89.5	93.3	103.1	68.5	97.4	106.0	97.1	130.4	51.3	51.9	96.1	
76.8	129.0	94.1	76.4	89.1	96.2	67.2	93.3	110.3	274.9	127.0	48.1	57.5	120.4	
80.6	138.0	113.8	71.4	94.7	99.0	67.2	101.3	124.4	160.3	138.2	136.2	94.6	128.0	
80.0	148.0	123.7	87.4	96.6	96.5	78.3	101.9	106.3	108.6	143.9	39.9	71.7	83.5	
76.1	133.0	95.1	74.7	89.1	95.3	67.2	93.4	109.0	95.3	124.6	58.2	52.1	82.8	
80.7	163.2	108.4	82.3	101.8	95.7	122.1	97.8	116.3	179.9	130.3	76.9	111.0	84.0	
84.9	159.2	118.9	88.2	99.3	105.1	61.5	108.5	126.1	229.0	150.7	79.1	97.2	121.4	
87.5	151.3	118.5	79.3	100.1	100.5	68.1	109.2	121.8	128.3	155.2	154.0	66.4	97.8	
82.2	137.3	119.1	91.4	95.7	102.3	61.8	103.5	108.0	94.9	141.0	110.2	89.7	95.3	
81.2	120.6	113.6	87.4	96.3	102.7	80.4	96.5	128.4	77.9	132.4	97.6	113.6	170.3	
83.9	132.1	102.7	84.8	96.5	93.9	88.1	99.0	107.3	79.8	121.7	56.6	99.6	107.9	
85.0	143.7	103.2	77.2	107.6	106.9	112.5	98.6	106.6	107.5	137.0	76.2	88.0	110.0	
83.5	124.8	105.6	86.2	98.3	110.1	79.1	97.5	110.8	127.2	131.3	123.2	91.9	113.1	
78.7	144.2	101.9	77.5	97.4	107.6	83.4	98.1	112.8	246.8	133.2	137.2	80.7	115.7	
81.8	134.5	104.4	70.2	97.8	110.6	75.1	99.5	117.4	186.5	134.3	245.8	91.4	106.6	
81.4	137.8	112.8	85.7	99.9	110.9	80.1	100.5	108.0	110.5	143.8	51.7	72.2	91.6	
80.5	143.8	108.2	85.3	99.0	111.3	73.3	101.6	120.7	113.8	140.5	94.4	46.3	86.0	
80.6	164.5	107.6	81.9	98.1	107.2	85.7	100.1	116.2	179.9	134.1	64.4	96.4	88.2	
81.3	149.9	115.8	82.7	98.5	108.5	66.5	102.8	126.0	154.3	144.3	203.6	105.5	104.0	
80.5	151.0	113.9	71.7	97.2	100.9	71.7	103.1	123.5	119.5	153.2	316.9	88.1	94.2	
82.1	150.5	114.7	88.5	96.5	106.9	64.1	103.3	109.0	100.3	143.1	170.2	79.1	108.5	

2 業種細分類別(平成19年)

(1)生産指数(続き)

	電気機械										民生用 電気機械		
	運搬機械	農業用 機械	金属工作 機械	金属加工 機械	冷凍機・ 同応用品 製	金 型	機械工具	その他の 一般機械 部品	工業	回転電気 機械		静止電気 機械	開閉制御 装置 器
ウエイト	31.0	6.6	5.3	4.3	23.0	40.2	114.8	220.6	216.2	42.8	14.3	18.5	13.5
原 指 数													
平成 15 年	110.2	X	X	X	X	88.3	66.4	80.3	100.7	118.4	79.9	105.2	X
平成 16 年	113.5	X	X	X	X	107.8	86.6	90.3	103.5	118.2	129.1	85.8	X
平成 17 年	100.0	100.0	100.0	100.0	100.0	100.0	100.0	100.0	100.0	100.0	100.0	100.0	100.0
平成 18 年	91.2	X	X	X	X	89.0	116.5	107.9	99.0	113.0	118.1	80.6	X
平成 19 年	89.7	X	X	X	X	73.9	135.7	122.7	102.7	135.3	94.7	86.3	X
季節調整指数													
平成 17 年 期	108.8	X	X	X	X	85.2	85.0	95.2	104.3	93.9	97.4	89.5	X
期	110.9	X	X	X	X	117.9	105.6	96.4	102.5	102.1	88.8	136.3	X
期	93.9	X	X	X	X	97.8	96.4	100.2	98.7	102.8	122.5	90.1	X
期	89.2	X	X	X	X	99.4	109.2	112.1	95.9	104.5	95.2	89.6	X
平成 18 年 期	93.0	X	X	X	X	90.3	115.5	110.2	100.7	117.5	106.6	82.0	X
期	90.5	X	X	X	X	90.2	100.3	111.1	96.8	108.5	123.3	93.8	X
期	89.8	X	X	X	X	80.2	131.2	105.9	97.9	112.5	124.5	79.7	X
期	92.0	X	X	X	X	98.7	122.0	103.3	99.7	113.2	119.8	77.1	X
平成 19 年 期	87.3	X	X	X	X	90.7	133.2	114.0	101.1	121.8	94.5	99.0	X
期	91.1	X	X	X	X	71.8	134.6	110.4	102.3	151.8	89.9	71.8	X
期	87.4	X	X	X	X	71.2	145.2	129.1	101.3	131.0	111.3	76.7	X
期	93.6	X	X	X	X	62.2	132.0	143.8	106.7	136.8	88.2	86.1	X
原 指 数													
平成 19 年 1月	87.6	X	X	X	X	76.6	137.4	103.3	93.2	107.1	91.8	86.3	X
2月	91.3	X	X	X	X	93.7	134.3	108.3	92.2	116.2	70.6	78.4	X
3月	98.7	X	X	X	X	112.0	107.1	135.7	146.4	129.6	165.1	220.4	X
4月	80.8	X	X	X	X	67.4	144.1	118.5	94.0	149.8	73.5	67.6	X
5月	82.4	X	X	X	X	69.5	142.3	108.2	97.3	164.8	107.4	51.4	X
6月	83.6	X	X	X	X	62.7	141.3	133.0	101.5	162.1	88.8	67.9	X
7月	81.6	X	X	X	X	66.2	141.9	110.1	89.7	137.1	65.0	66.2	X
8月	80.0	X	X	X	X	70.7	126.5	145.8	105.8	112.6	141.0	76.2	X
9月	90.8	X	X	X	X	80.3	133.8	124.6	109.7	122.7	83.6	96.8	X
10月	101.1	X	X	X	X	60.5	149.8	131.9	99.1	148.6	68.8	84.7	X
11月	104.1	X	X	X	X	60.1	145.2	138.0	103.3	134.3	100.7	70.1	X
12月	93.8	X	X	X	X	67.6	125.2	114.8	99.6	138.6	80.3	69.6	X
季節調整指数													
平成 19 年 1月	78.7	X	X	X	X	93.7	152.9	125.9	103.2	117.2	116.9	86.0	X
2月	84.8	X	X	X	X	90.4	131.0	109.9	93.7	121.2	76.4	76.8	X
3月	98.3	X	X	X	X	88.0	115.6	106.2	106.4	127.0	90.1	134.1	X
4月	92.9	X	X	X	X	77.3	126.8	113.6	97.7	144.3	71.7	71.5	X
5月	90.7	X	X	X	X	77.7	140.6	105.0	104.0	170.8	106.3	67.7	X
6月	89.6	X	X	X	X	60.5	136.3	112.5	105.2	140.4	91.6	76.3	X
7月	86.2	X	X	X	X	64.4	150.0	109.0	92.0	134.6	82.3	65.6	X
8月	86.0	X	X	X	X	72.8	141.4	155.3	112.0	123.0	170.8	87.0	X
9月	90.0	X	X	X	X	76.5	144.1	123.1	99.9	135.3	80.9	77.5	X
10月	91.4	X	X	X	X	67.2	144.9	138.8	107.0	142.0	83.6	108.2	X
11月	90.0	X	X	X	X	60.5	136.2	151.6	105.5	132.6	96.7	74.2	X
12月	99.5	X	X	X	X	59.0	114.9	141.1	107.6	135.8	84.4	76.0	X

配線器具	電子応用 装置	電 計測器	情報通信 機械工業	民生用電 子機械	電子 計算機	電子部品・ デバイス 工業	電子部品	半導体 素子	集積回路	輸送機械 工業	自動車 車体	自動車 部品	船舶・ 同機関
101.4	98.6	98.8	198.7	287.7	73.2	94.5	96.3	84.6	97.4	60.6	75.9	82.6	X
99.8	100.5	99.0	273.3	396.3	100.1	112.1	115.8	98.1	106.6	72.2	84.7	91.8	X
100.0	100.0	100.0	100.0	100.0	100.0	100.0	100.0	100.0	100.0	100.0	100.0	100.0	100.0
98.3	93.6	98.4	165.1	193.9	124.6	99.1	95.5	108.5	110.8	101.4	92.6	95.5	X
92.9	95.7	96.8	162.2	207.0	99.1	137.5	143.7	100.2	150.7	91.7	88.4	104.3	X
100.4	110.6	101.5	106.7	100.5	110.4	118.3	127.8	92.7	86.8	92.2	91.4	97.7	X
94.1	101.9	104.7	129.5	148.7	94.6	100.7	101.0	98.6	101.1	96.6	93.3	100.2	X
99.9	97.2	100.6	61.6	32.9	85.0	90.8	86.0	104.6	101.8	103.9	123.3	104.4	X
106.3	90.4	96.4	99.6	95.0	107.9	92.7	87.9	105.2	111.3	107.7	99.2	100.1	X
93.0	95.7	97.6	169.4	216.1	113.3	85.0	77.6	109.7	106.1	90.0	89.8	93.8	X
114.4	89.6	96.9	165.3	205.2	106.1	95.6	90.8	108.7	108.7	103.1	112.0	95.2	X
97.3	94.0	100.9	179.1	173.0	163.5	106.1	104.2	106.3	112.5	122.5	89.9	95.3	X
91.0	92.1	98.1	152.1	185.4	118.5	107.0	105.4	109.1	117.2	91.8	79.4	96.3	X
96.5	94.4	97.0	157.9	187.5	109.9	114.1	112.5	109.0	140.0	90.9	76.7	96.6	X
89.6	94.6	99.8	154.7	198.9	95.2	129.6	136.8	96.3	135.5	77.9	79.8	105.9	X
91.3	94.2	94.4	155.1	213.6	77.3	153.1	165.3	93.2	151.9	89.5	83.5	106.2	X
94.1	101.0	97.1	177.7	226.7	114.0	152.9	160.5	102.9	175.8	107.0	111.7	109.6	X
84.0	89.3	95.1	111.0	117.0	102.5	106.7	103.3	100.5	141.9	103.1	77.8	94.2	X
103.7	85.3	115.2	131.2	148.4	107.1	111.8	112.3	102.2	123.3	94.9	66.7	101.2	X
100.1	149.3	91.1	140.5	162.6	109.3	125.1	125.9	112.6	139.4	96.0	122.2	107.4	X
97.1	79.9	84.7	182.7	230.7	115.1	112.4	111.4	99.0	142.5	72.3	72.2	101.3	X
81.1	85.5	93.5	188.1	258.8	88.6	123.5	126.9	94.5	144.7	70.2	61.1	99.1	X
87.7	90.1	87.6	162.2	218.2	83.4	134.5	143.4	100.4	122.6	74.7	77.8	110.5	X
89.0	77.7	91.3	141.9	184.8	81.5	152.9	163.4	102.1	156.2	76.0	44.4	108.4	X
83.3	106.3	86.5	91.0	113.3	59.5	151.2	164.7	88.6	151.4	88.6	88.9	92.7	X
94.0	109.5	97.2	119.1	139.0	91.1	153.1	165.8	92.2	156.1	92.6	100.0	103.2	X
88.8	84.4	115.0	182.0	209.2	143.7	156.3	165.4	110.0	162.3	110.9	133.3	117.8	X
107.0	97.2	107.4	239.7	337.9	101.5	163.2	173.6	101.8	184.2	106.2	94.4	113.1	X
98.6	93.6	96.9	256.6	363.5	106.1	158.8	168.5	98.5	183.7	114.8	122.2	102.7	X
96.7	100.3	86.1	138.3	156.1	110.8	112.0	109.0	102.7	145.2	97.2	84.9	95.4	X
96.7	84.7	108.9	157.2	194.6	109.1	116.0	115.6	110.6	138.9	90.6	66.5	99.9	X
96.2	98.3	96.0	178.2	211.8	109.7	114.3	112.8	113.7	135.8	84.9	78.6	94.4	X
92.5	86.9	92.4	142.0	163.8	106.0	119.7	120.5	101.4	135.7	79.4	83.8	103.7	X
89.4	95.7	115.1	151.0	196.8	94.0	128.9	137.2	90.8	140.4	74.6	72.5	106.2	X
86.9	101.2	92.0	171.1	236.1	85.5	140.1	152.6	96.8	130.4	79.8	83.0	107.8	X
93.0	82.6	91.9	167.0	258.9	86.9	153.6	166.0	98.1	143.2	79.5	54.0	107.0	X
87.9	109.1	91.1	127.0	164.6	53.7	153.8	167.4	87.1	154.0	93.8	107.7	105.9	X
92.9	91.0	100.3	171.2	217.2	91.4	152.0	162.5	94.4	158.5	95.2	88.7	105.6	X
88.9	93.6	101.3	155.4	190.4	131.1	151.3	159.9	106.2	155.6	105.7	125.1	110.1	X
100.0	101.9	96.2	185.6	252.3	101.2	151.5	159.1	99.4	180.1	106.9	100.4	109.0	X
93.4	107.6	93.7	192.2	237.4	109.8	155.9	162.5	103.1	191.6	108.3	109.6	109.8	X

2 業種細分類別(平成19年)

(1)生産指数(続き)

	精密機械		窯業・土石製品		窯業・土石製品				化学工業		ソーダ		無機薬品
	工業	計測機器	医療用 機械器具 用品	工業	ガラス 同製品	セメント 同製品	ファインセ ラミックス	その他の 窯業・ 土石製品	化学工業	化学肥料	工業製品	顔料 触媒	
ウェイト	62.9	7.9	55.0	406.8	203.9	96.5	3.5	102.9	2517.5	2.3	2.5	32.8	
原指数													
平成15年	88.0	111.8	84.6	117.3	139.2	98.9	X	91.4	99.1	174.0	X	94.5	
平成16年	97.7	98.8	97.5	97.3	103.0	86.8	X	95.2	99.3	150.4	X	97.8	
平成17年	100.0	100.0	100.0	100.0	100.0	100.0	100.0	100.0	100.0	100.0	100.0	100.0	
平成18年	118.5	97.6	121.5	98.8	99.8	100.3	X	95.3	98.9	109.8	X	100.2	
平成19年	126.7	88.7	132.2	96.8	98.2	92.1	X	98.5	100.7	105.7	X	100.4	
季節調整済指数													
平成17年	89.1	94.5	88.9	102.6	106.8	98.5	X	99.7	99.3	107.9	X	100.8	
期	109.3	116.4	107.9	101.6	101.2	99.9	X	103.1	104.9	98.4	X	101.7	
期	101.3	103.3	101.2	98.6	95.7	102.9	X	101.1	96.2	103.6	X	99.0	
期	97.8	83.4	99.5	98.7	97.7	100.0	X	97.4	101.7	96.1	X	99.2	
平成18年	116.3	93.7	120.9	94.6	93.4	97.7	X	95.4	98.4	119.0	X	98.8	
期	111.4	93.2	113.6	99.2	100.0	102.2	X	94.2	94.7	103.8	X	102.2	
期	119.6	95.4	123.4	99.2	101.0	100.7	X	94.5	101.8	115.7	X	100.3	
期	128.9	109.1	131.5	101.2	103.9	100.0	X	96.1	99.1	102.1	X	99.7	
平成19年	121.4	92.9	126.7	99.3	100.6	100.2	X	97.6	102.6	98.6	X	99.6	
期	133.5	79.9	141.0	96.7	97.2	93.7	X	98.1	102.6	107.3	X	100.9	
期	114.5	91.3	118.2	97.7	100.2	87.7	X	101.8	97.0	105.4	X	100.3	
期	138.0	90.6	143.6	94.0	95.4	87.1	X	97.0	100.9	113.2	X	101.1	
原指数													
平成19年													
1月	100.4	70.1	104.7	94.4	102.3	81.7	X	91.1	103.2	79.7	X	107.7	
2月	104.3	82.9	107.4	94.4	93.8	95.1	X	95.5	100.7	85.3	X	95.8	
3月	140.0	136.1	140.6	101.5	95.0	108.0	X	108.2	109.4	141.1	X	107.0	
4月	130.4	87.6	136.5	98.6	101.6	94.1	X	96.7	96.6	130.6	X	98.2	
5月	148.4	73.1	159.2	96.4	103.4	86.4	X	91.7	98.3	105.7	X	105.1	
6月	130.2	90.5	135.9	96.5	93.4	99.0	X	100.6	98.5	125.2	X	103.8	
7月	113.6	89.0	117.2	101.1	100.5	97.1	X	106.0	102.3	92.0	X	105.5	
8月	115.5	74.9	121.3	90.8	97.0	76.8	X	91.8	98.4	84.5	X	89.6	
9月	120.0	84.2	125.1	95.1	95.4	85.5	X	103.3	88.9	93.0	X	83.7	
10月	161.4	92.5	171.3	100.6	100.5	99.8	X	101.4	100.6	92.2	X	106.5	
11月	114.4	96.6	117.0	97.9	98.4	94.5	X	100.1	105.6	120.0	X	96.2	
12月	142.1	87.4	150.0	94.1	97.0	86.7	X	95.6	105.5	118.6	X	106.0	
季節調整済指数													
平成19年													
1月	117.8	84.1	122.1	99.1	104.0	95.7	X	95.6	100.6	88.0	X	100.9	
2月	107.9	84.7	112.9	100.4	102.7	99.7	X	96.9	103.8	82.8	X	98.8	
3月	138.6	109.9	145.1	98.5	95.0	105.2	X	100.4	103.5	124.9	X	99.0	
4月	133.8	75.6	145.2	99.3	102.2	93.6	X	96.7	101.0	112.4	X	98.5	
5月	149.9	82.8	158.2	96.9	98.2	93.2	X	98.5	103.9	103.5	X	99.4	
6月	116.7	81.4	119.6	93.9	91.3	94.4	X	99.2	102.8	106.0	X	104.9	
7月	105.3	94.1	105.8	98.4	98.8	93.1	X	100.3	98.6	108.3	X	101.0	
8月	127.5	89.3	134.2	98.2	103.0	84.8	X	102.5	99.9	108.0	X	100.3	
9月	110.7	90.4	114.6	96.4	98.7	85.3	X	102.7	92.6	100.0	X	99.7	
10月	156.5	100.7	157.3	95.1	94.4	89.7	X	98.2	99.0	95.9	X	101.6	
11月	125.7	94.8	131.6	93.5	95.5	87.1	X	97.0	103.3	109.2	X	102.0	
12月	131.8	76.3	142.0	93.5	96.4	84.6	X	95.8	100.4	134.5	X	99.8	

高圧ガス	石油系芳香族・コーラタール製品	環式中間物	有機薬品	プラスチック	合成ゴム	油脂製品・合成洗剤・界面活性剤	塗料・印刷インキ	医薬品	石油・石炭製品工業	石油製品	石炭製品	プラスチック製品工業
47.0	95.7	414.7	673.7	722.8	46.3	121.4	39.2	319.1	388.2	386.1	2.1	292.9
110.1	92.3	100.4	96.5	97.6	104.2	104.9	97.6	103.7	99.7	99.7	100.6	89.5
106.0	92.1	94.7	98.3	99.0	105.1	103.7	96.4	107.1	103.5	103.5	101.2	94.8
100.0	100.0	100.0	100.0	100.0	100.0	100.0	100.0	100.0	100.0	100.0	100.0	100.0
93.0	107.2	97.9	98.4	100.7	105.4	95.4	98.8	95.9	103.9	103.9	98.7	98.2
99.0	112.5	105.8	98.1	100.7	103.4	111.0	98.4	92.1	99.9	100.0	97.3	105.1
102.1	100.0	100.2	98.9	99.9	96.9	106.6	103.3	96.7	99.2	99.2	99.8	99.5
100.6	101.9	102.0	107.5	104.4	100.4	90.1	101.9	108.8	87.6	87.6	99.4	99.9
100.6	96.9	96.8	95.0	94.5	91.8	97.6	97.7	100.6	105.3	105.4	100.4	100.2
97.3	101.0	102.4	101.0	103.1	112.1	106.7	100.1	97.7	105.5	105.5	101.0	100.6
97.0	102.5	95.9	99.6	99.9	103.7	100.8	95.5	95.8	106.8	106.9	99.7	98.7
92.2	107.5	91.8	90.1	94.9	101.7	95.7	98.2	94.3	110.7	110.7	98.1	97.2
93.4	109.5	105.6	102.2	103.7	113.3	94.1	98.5	94.4	101.8	101.8	98.3	97.7
90.1	109.9	95.6	98.8	102.2	102.1	93.2	101.7	97.0	98.0	98.1	98.7	99.8
96.8	113.6	107.4	102.3	103.6	109.6	108.2	99.5	92.9	98.0	98.0	99.1	106.9
100.3	113.5	105.5	98.2	103.7	101.5	115.1	97.9	93.2	95.4	95.3	97.9	107.0
97.2	112.2	101.2	92.8	96.3	92.8	113.8	98.3	93.4	103.5	103.6	95.3	104.5
101.7	111.5	110.1	99.6	99.9	108.6	107.5	98.5	89.4	102.3	102.3	96.9	102.6
103.1	119.5	112.5	110.0	108.5	118.2	60.9	87.1	75.2	105.1	105.1	101.4	92.7
90.0	110.6	102.4	100.5	99.1	103.5	117.4	93.4	96.2	93.9	94.0	90.1	95.0
97.5	120.5	110.7	109.6	108.6	127.2	122.9	108.6	100.1	102.3	102.3	101.5	107.5
80.1	109.8	91.5	95.3	98.9	115.5	124.7	100.4	84.8	85.8	85.7	96.1	106.0
112.5	102.3	106.9	95.3	98.9	118.2	99.6	92.2	85.2	79.6	79.5	99.3	107.3
111.3	106.8	101.7	86.8	100.6	93.2	119.7	99.0	102.3	91.1	91.0	97.0	113.2
95.9	114.2	112.3	97.4	99.5	69.4	129.5	100.5	97.8	109.1	109.2	99.0	116.2
104.7	115.7	109.6	95.3	96.3	103.5	89.8	95.0	93.5	115.3	115.4	97.5	103.5
99.8	107.1	93.1	83.2	87.5	73.5	104.7	98.1	87.3	102.8	102.9	93.6	110.7
83.6	110.7	103.3	96.0	103.0	104.6	132.3	105.6	87.1	96.5	96.5	98.3	107.3
108.6	114.5	111.5	104.3	104.6	110.2	110.2	104.2	98.8	105.9	105.9	93.9	104.0
101.0	118.8	113.8	103.1	103.2	104.0	120.3	96.6	97.2	111.9	112.0	99.3	98.3
94.8	112.9	104.8	102.8	102.9	109.7	98.1	96.2	84.2	99.7	99.7	99.4	103.0
95.9	113.9	107.4	103.2	103.7	105.8	121.5	102.5	95.9	96.5	96.6	97.8	111.9
99.6	114.0	110.0	100.9	104.3	113.3	105.1	99.9	98.5	97.8	97.8	100.0	105.7
96.4	112.1	108.2	95.3	100.3	108.4	114.3	100.3	94.4	90.2	90.0	98.7	106.1
102.0	110.9	106.5	102.1	105.7	102.9	116.3	96.5	89.8	95.6	95.5	97.7	108.0
102.6	117.6	101.7	97.2	105.0	93.3	114.8	96.8	95.4	100.5	100.5	97.4	107.0
92.9	115.1	104.1	96.6	99.3	81.0	126.8	97.2	92.7	103.9	104.1	96.3	106.8
101.1	112.7	102.6	96.0	99.2	102.3	112.2	98.3	94.6	106.1	106.2	95.8	103.5
97.5	108.8	96.8	85.7	90.4	95.0	102.3	99.3	92.9	100.4	100.4	93.9	103.3
86.8	111.2	104.8	97.9	99.3	115.6	119.6	98.8	81.4	95.8	95.7	96.6	102.9
113.6	112.8	118.5	102.8	101.5	108.8	91.2	97.4	91.5	107.2	107.2	95.6	102.6
104.7	110.5	106.9	98.0	98.8	101.4	111.8	99.3	95.3	103.9	104.0	98.5	102.2

2 業種細分類別(平成19年)

(1)生産指数(続き)

	パルプ・紙 ・紙加工 品工業	紙	板	紙	紙加工品	繊維工業	衣 類	その他の 繊維製品	食料品 工業	加工食品	飲料	その他の 食料品	飼料
ウエイト	76.6	9.5	13.2	53.9	48.5	35.3	13.2	1513.7	510.1	489.8	127.3	44.8	
原指数													
平成15年	92.4	X	X	91.4	100.1	106.6	82.5	98.6	102.7	97.4	102.0	101.1	
平成16年	100.0	X	X	100.5	99.3	99.9	97.8	103.7	105.2	107.7	101.7	98.0	
平成17年	100.0	100.0	100.0	100.0	100.0	100.0	100.0	100.0	100.0	100.0	100.0	100.0	
平成18年	101.2	X	X	101.2	97.5	95.7	102.6	103.9	100.7	109.0	106.9	101.6	
平成19年	106.6	X	X	108.3	90.3	86.0	101.6	102.2	100.7	99.2	109.4	102.5	
季節調整指数													
平成17年 期	99.3	X	X	98.6	99.2	100.2	96.4	98.9	103.7	98.1	90.4	101.4	
期	101.5	X	X	102.3	98.8	97.0	102.1	99.6	100.1	99.4	97.3	101.4	
期	100.2	X	X	100.4	102.2	104.3	98.6	101.0	98.2	100.1	105.5	98.7	
平成18年 期	99.2	X	X	99.4	100.9	99.8	103.9	101.4	98.7	103.8	105.7	100.3	
期	100.3	X	X	99.5	99.5	96.8	105.7	104.0	98.9	110.7	109.3	101.0	
期	98.3	X	X	98.5	99.6	97.6	103.3	103.9	103.1	108.6	104.4	100.0	
期	103.0	X	X	103.0	98.4	97.0	104.7	104.4	100.4	109.8	107.3	103.2	
平成19年 期	103.9	X	X	104.2	92.5	90.6	97.3	103.1	100.6	106.5	105.8	102.1	
期	106.4	X	X	107.6	93.0	90.2	99.5	101.9	99.7	104.5	102.1	101.6	
期	105.8	X	X	107.9	90.0	85.7	100.3	101.1	98.0	99.4	116.2	100.3	
期	106.0	X	X	108.1	90.3	86.2	104.7	102.7	104.1	97.5	107.7	102.2	
期	108.2	X	X	109.4	88.2	82.4	102.3	103.5	101.6	96.2	111.0	105.7	
原指数													
平成19年1月	92.7	X	X	88.3	81.8	77.8	92.5	79.1	96.3	63.2	102.4	92.4	
2月	96.9	X	X	96.7	85.6	82.0	95.1	86.8	91.6	87.3	76.7	94.9	
3月	114.3	X	X	116.7	93.7	88.1	108.7	110.0	100.2	124.3	102.2	113.5	
4月	108.9	X	X	114.1	89.3	84.4	102.3	104.4	99.3	103.1	122.2	96.5	
5月	105.0	X	X	112.2	89.4	85.5	100.1	103.1	101.3	100.4	113.6	103.3	
6月	107.7	X	X	111.2	104.6	102.0	111.6	110.6	102.8	113.1	121.9	101.1	
7月	107.5	X	X	107.8	106.3	104.2	112.2	105.4	106.9	95.0	118.7	95.7	
8月	102.6	X	X	101.7	93.6	99.2	78.5	99.7	99.5	102.5	94.2	97.1	
9月	102.5	X	X	100.7	89.0	83.2	104.7	99.8	97.6	98.5	119.6	93.8	
10月	114.5	X	X	117.6	85.6	75.7	112.1	105.4	104.8	90.1	113.2	109.0	
11月	113.5	X	X	117.0	83.4	74.2	107.7	106.7	101.1	103.9	108.7	109.6	
12月	113.1	X	X	115.2	80.7	76.0	93.3	115.0	107.3	108.6	119.1	123.0	
季節調整指数													
平成19年1月	103.6	X	X	104.7	93.7	91.5	97.2	101.5	102.9	101.6	113.6	97.7	
2月	107.3	X	X	108.1	92.8	90.3	98.7	102.2	99.2	105.3	95.0	101.1	
3月	108.2	X	X	109.9	92.5	88.7	102.5	102.1	97.1	106.6	97.8	106.0	
4月	105.4	X	X	107.7	85.5	81.0	97.5	99.7	95.8	100.8	113.2	99.4	
5月	105.8	X	X	109.4	91.2	86.1	99.1	101.5	97.6	98.7	117.0	98.8	
6月	106.3	X	X	106.7	93.3	90.1	104.3	102.1	100.6	98.8	118.3	102.7	
7月	106.1	X	X	107.6	90.7	86.4	105.7	101.5	103.2	94.6	116.0	101.9	
8月	105.5	X	X	108.2	90.6	86.7	104.7	103.4	106.3	103.2	96.9	101.9	
9月	106.4	X	X	108.5	89.6	85.5	103.8	103.1	102.7	94.7	110.3	102.8	
10月	108.8	X	X	110.5	87.8	81.1	103.9	107.7	102.9	98.4	116.1	105.6	
11月	107.4	X	X	107.8	87.5	82.4	99.5	101.1	101.7	95.3	103.2	103.8	
12月	108.5	X	X	110.0	89.2	83.6	103.4	101.8	100.2	95.0	113.8	107.6	

平成17年=100.0

調味料	その他 工業	ゴム製品 工業	皮革製品 工業	家具工業	印刷業	木材・木 製品工業	その他 製品工業	鉱業	電力・ガス 事業	(参考)	(参考)	(参考)
										産業総合	機械工業	
341.7	405.6	39.0	3.9	85.5	180.1	15.6	81.5	22.4	1342.9	11342.9	1642.3	
92.6	97.0	95.4	122.1	71.8	108.5	120.3	93.2	97.3	105.7	99.6	89.7	
97.3	99.5	96.7	100.2	96.4	101.7	128.8	93.9	96.9	96.0	100.4	101.9	
100.0	100.0	100.0	100.0	100.0	100.0	100.0	100.0	100.0	100.0	100.0	100.0	
100.6	97.8	104.7	94.8	90.6	95.0	112.7	105.6	99.6	101.4	101.9	106.0	
105.9	98.5	111.2	69.9	81.4	104.5	98.7	98.4	98.3	117.5	106.3	118.7	
97.2	98.0	103.9	103.7	92.8	98.5	101.0	96.6	99.4	103.3	100.0	102.5	
98.9	102.1	97.5	105.6	100.5	104.6	98.7	98.2	99.1	103.4	102.4	102.6	
103.9	101.8	100.3	95.4	109.7	100.8	97.8	99.7	101.1	98.2	99.4	98.4	
100.8	98.1	101.1	97.6	97.8	94.6	103.2	105.4	101.0	97.9	99.7	98.7	
104.5	104.2	103.9	99.3	104.5	103.0	114.6	104.1	99.6	94.3	99.6	100.9	
98.4	95.2	100.4	98.0	88.7	90.2	113.8	106.1	101.7	98.0	99.7	101.8	
100.0	95.7	106.3	93.3	81.0	93.0	113.1	109.5	98.9	101.3	103.4	109.3	
100.7	97.5	109.2	88.7	88.1	97.2	109.8	103.3	98.3	110.1	103.9	110.4	
102.5	97.4	108.7	76.1	75.6	102.3	104.1	104.4	96.1	110.0	104.6	110.8	
102.7	101.3	101.0	69.1	85.3	109.3	99.1	100.1	101.4	118.1	105.9	115.1	
105.9	98.2	116.8	67.8	82.8	105.1	92.7	94.6	97.6	119.5	106.5	120.6	
112.9	97.2	119.2	66.9	83.3	101.8	99.3	95.7	98.6	124.0	108.5	129.4	
65.8	81.5	109.3	71.7	66.4	75.1	95.9	95.8	104.9	116.6	100.1	104.3	
81.5	98.4	108.2	72.9	81.3	107.9	103.5	90.9	98.8	108.8	98.1	104.0	
106.5	101.0	114.1	84.0	96.3	104.2	103.7	92.9	104.3	123.4	114.5	132.9	
108.3	99.6	97.1	70.4	77.9	114.3	96.7	93.2	99.7	108.4	101.5	105.8	
105.6	98.5	105.2	66.0	75.6	108.9	105.3	96.7	98.8	103.7	102.5	111.6	
115.6	103.4	108.7	61.3	83.6	112.1	99.5	105.3	96.4	112.9	106.4	120.4	
114.5	95.9	113.6	69.3	83.5	95.7	99.4	101.4	97.7	114.7	107.7	114.8	
98.5	87.3	94.7	70.3	71.5	92.5	86.4	89.8	91.6	135.3	106.4	117.6	
98.6	103.3	116.3	72.3	79.0	117.7	88.5	95.1	85.5	114.5	104.3	123.1	
124.7	111.9	132.3	74.6	89.5	121.2	103.8	108.2	99.2	116.0	110.3	131.9	
117.7	110.7	121.7	65.9	91.1	119.6	103.2	110.0	98.3	125.1	112.0	131.6	
133.1	90.0	113.0	59.9	80.7	84.4	99.0	101.0	103.8	130.1	111.6	126.3	
99.9	98.3	110.8	78.2	73.8	103.2	104.9	106.6	92.9	100.7	103.9	114.5	
104.2	98.0	110.5	73.9	81.5	101.0	105.5	105.4	98.5	112.0	104.5	108.7	
103.3	96.0	104.7	76.2	71.5	102.6	102.0	101.3	96.9	117.2	105.3	109.2	
98.5	97.9	93.4	71.7	83.4	106.0	97.6	101.9	99.7	117.2	104.0	109.5	
104.4	99.0	102.0	67.4	86.4	103.9	101.3	100.1	100.9	116.4	105.8	116.2	
105.1	107.0	107.7	68.1	86.2	118.1	98.4	98.4	103.6	120.6	108.0	119.5	
102.0	100.0	112.1	69.7	84.0	109.3	96.4	95.0	99.6	113.7	106.8	117.4	
101.6	96.6	116.0	65.6	83.7	103.0	87.2	95.3	98.3	124.7	108.2	122.5	
114.1	98.0	122.2	68.2	80.8	103.1	94.6	93.5	94.9	120.1	104.6	122.0	
124.3	97.4	125.2	69.4	84.3	100.3	96.3	94.3	99.6	122.9	108.8	131.8	
106.8	103.3	115.3	63.9	81.6	118.6	101.0	94.4	98.5	124.2	109.3	130.3	
107.7	90.8	117.2	67.4	83.9	86.6	100.6	98.5	97.7	124.9	107.4	126.0	

2 業種細分類別(平成19年)

(2)出荷指数

	鉱工業	製造工業	鉄鋼業	鉄素製品 (含 鋼半製品)	熱間圧延 鋼材	銅管	冷間仕上 鋼材	めっき 鋼材	鋳鍛造品	その他の 鉄鋼	非鉄金属	
											工業	地金
ウェイト	10000.0	9987.2	1326.8	424.5	294.4	102.6	208.1	253.1	7.1	37.0	174.2	14.1
原指数												
平成15年	103.3	103.3	99.6	98.0	96.1	99.6	99.2	97.1	103.6	X	100.9	75.9
平成16年	104.3	104.4	102.0	99.3	100.6	109.2	108.5	99.9	107.3	X	93.0	88.6
平成17年	100.0	100.0	100.0	100.0	100.0	100.0	100.0	100.0	100.0	100.0	100.0	100.0
平成18年	103.1	103.1	102.6	99.0	105.7	101.8	101.2	103.5	97.8	X	113.3	106.9
平成19年	105.8	105.8	105.7	103.5	112.5	99.8	104.6	107.3	101.8	X	102.3	116.9
季節調整済指数												
平成17年期	98.8	98.7	101.9	98.6	101.0	105.7	107.0	103.1	101.9	X	91.7	96.9
期	99.5	99.5	101.5	101.5	97.9	102.5	102.1	105.0	102.7	X	101.1	98.4
期	100.1	100.1	99.0	100.0	98.4	94.3	97.8	98.7	98.5	X	99.2	102.3
期	102.6	102.6	99.0	100.3	104.0	97.5	94.8	96.0	97.9	X	109.5	103.8
平成18年期	101.5	101.5	99.0	100.7	101.0	96.7	95.1	95.8	96.1	X	117.5	104.5
期	101.5	101.5	101.3	96.5	102.8	105.4	98.9	103.4	96.2	X	116.4	107.9
期	104.1	104.1	103.4	98.2	109.1	103.8	102.5	105.0	101.2	X	112.1	102.4
期	104.5	104.5	106.1	100.8	108.8	101.5	107.6	108.8	97.5	X	107.3	111.8
平成19年期	105.6	105.7	105.7	102.4	111.2	98.7	105.8	111.7	100.7	X	99.1	114.2
期	104.1	104.0	104.9	105.4	108.4	97.4	104.6	106.5	101.5	X	103.2	116.5
期	105.2	105.2	105.2	101.7	114.7	105.6	102.9	106.7	103.8	X	105.5	118.2
期	108.5	108.6	107.4	104.7	116.2	99.5	105.3	105.0	101.6	X	102.1	119.5
原指数												
平成19年1月	99.0	99.0	106.1	102.7	110.2	94.3	100.7	114.9	97.4	X	96.2	111.8
2月	98.9	98.9	99.4	92.1	103.5	116.4	101.2	103.4	101.6	X	99.4	112.3
3月	117.6	117.7	110.9	106.3	117.4	106.2	116.4	115.3	102.4	X	106.1	121.0
4月	98.6	98.6	97.8	102.3	106.7	80.8	94.4	98.9	101.8	X	96.9	114.6
5月	100.2	100.2	106.3	107.9	111.2	87.1	106.8	114.2	97.3	X	100.6	109.7
6月	104.8	104.8	105.7	106.2	108.7	111.6	107.0	103.7	105.3	X	99.5	121.3
7月	107.2	107.2	105.0	103.7	107.0	109.0	105.4	107.7	104.1	X	112.1	116.6
8月	103.5	103.5	104.7	101.4	119.6	97.9	100.5	103.5	92.6	X	95.4	105.8
9月	105.0	105.0	103.7	99.6	111.7	109.9	100.8	104.1	102.7	X	101.8	114.6
10月	110.4	110.5	115.1	105.6	125.8	95.5	117.5	118.0	112.3	X	107.2	130.1
11月	110.7	110.7	108.5	105.5	115.4	93.3	106.4	106.6	107.1	X	107.7	123.9
12月	113.5	113.5	105.2	108.5	112.5	95.1	98.4	97.8	97.0	X	104.7	121.2
季節調整済指数												
平成19年1月	105.0	105.1	106.3	101.7	111.4	102.2	106.6	112.4	99.9	X	98.3	115.9
2月	105.2	105.2	105.8	102.6	114.3	103.8	101.1	112.5	101.4	X	101.6	115.0
3月	106.6	106.7	104.9	103.0	107.9	90.2	109.6	110.2	100.9	X	97.3	111.8
4月	100.0	99.9	105.7	104.3	111.7	103.7	101.2	105.7	100.8	X	99.9	113.9
5月	105.8	105.8	104.3	105.8	108.7	85.9	105.8	110.5	100.3	X	107.4	115.3
6月	106.4	106.4	104.6	106.2	104.9	102.5	106.8	103.2	103.3	X	102.2	120.3
7月	106.4	106.4	103.8	102.0	109.4	106.9	101.9	104.5	102.1	X	112.0	115.1
8月	106.0	106.0	108.0	101.6	123.9	110.0	105.4	109.7	104.9	X	103.5	118.5
9月	103.3	103.3	103.7	101.6	110.8	99.8	101.4	106.0	104.3	X	100.9	120.9
10月	109.0	109.1	110.7	102.4	118.5	102.3	112.7	110.7	103.3	X	99.8	118.7
11月	108.1	108.1	104.7	106.0	111.2	104.7	102.1	99.2	100.7	X	99.8	115.0
12月	108.5	108.5	106.8	105.6	118.8	91.5	101.0	105.0	100.7	X	106.8	124.7

伸銅・アルミニウム 圧延製品	電線ケーブル	非鉄金属 鋳物	その他の 非鉄金属	金属製品			一般機械			ボイラ 原動機	土木建設 機械	化学機械	生活関連 産業用機械	風水力 油圧機器
				工業	建設用 金属製品	建築用 金属製品	その他の 金属製品	工業						
37.8	106.3	5.2	10.8	539.9	94.8	117.0	328.1	498.7	10.9	88.7	19.9	80.4	43.1	
114.9	99.6	94.7	99.7	108.6	165.9	107.5	92.5	84.8	112.0	84.8	49.4	69.6	110.6	
107.6	87.1	95.6	104.4	102.3	116.9	108.7	95.8	95.4	92.5	108.8	71.7	86.4	80.5	
100.0	100.0	100.0	100.0	100.0	100.0	100.0	100.0	100.0	100.0	100.0	100.0	100.0	100.0	
91.6	123.9	104.1	98.1	95.7	93.3	93.9	97.0	107.2	142.8	123.3	107.7	105.6	106.9	
78.3	110.6	111.0	81.6	96.7	99.1	87.5	99.2	111.2	133.3	134.9	103.8	89.5	105.3	
98.5	88.7	91.6	97.6	100.5	95.9	101.3	98.7	97.4	106.4	95.3	54.7	100.1	94.9	
99.6	102.8	96.5	99.7	107.2	126.7	103.3	101.0	102.5	110.6	98.1	190.7	105.4	92.8	
101.2	97.3	103.2	99.1	103.3	113.3	99.2	100.4	102.0	118.7	100.6	153.1	85.2	132.2	
102.3	113.1	108.9	104.6	99.5	96.4	96.3	101.1	99.3	82.3	104.5	46.6	108.2	87.4	
104.7	126.5	104.0	100.9	97.0	97.2	95.6	96.5	105.1	152.2	117.0	118.5	99.7	88.9	
102.1	125.6	104.8	103.3	97.6	99.7	92.9	97.2	98.7	80.2	114.9	83.1	99.5	84.0	
79.6	124.8	107.1	102.3	97.6	99.9	93.8	97.2	110.4	121.2	126.3	164.1	125.3	99.2	
80.1	118.7	100.8	86.2	96.8	100.3	93.5	96.7	111.7	222.1	135.4	139.2	99.3	148.5	
78.8	105.6	109.8	83.9	97.5	101.2	96.7	98.0	109.9	93.7	125.6	76.8	107.2	125.7	
77.9	114.4	106.1	75.3	97.5	109.4	86.7	96.7	109.4	193.5	130.2	168.7	89.7	120.5	
78.1	114.1	111.2	83.6	99.5	109.8	86.9	100.2	110.5	134.9	139.4	70.2	77.3	91.4	
78.5	109.1	117.3	84.0	97.5	105.5	74.8	102.2	117.8	119.2	144.8	230.2	89.0	87.7	
73.8	103.1	101.6	83.2	88.4	95.0	75.1	91.2	100.6	53.6	112.3	38.3	98.8	135.8	
78.4	106.4	106.5	83.5	91.3	91.2	77.0	96.5	101.0	87.0	119.6	62.5	84.2	99.6	
83.6	114.6	108.7	80.2	118.9	109.1	165.9	104.9	154.4	124.9	176.0	391.4	190.2	112.5	
77.8	103.5	105.5	70.8	92.7	103.1	76.5	95.5	97.1	76.3	119.5	51.3	46.2	112.0	
77.1	110.6	96.5	74.5	89.3	96.2	76.2	92.0	99.0	284.5	102.3	48.1	59.8	143.2	
78.4	105.7	114.4	77.0	93.1	99.0	74.2	98.2	116.1	135.1	134.5	136.2	95.4	115.5	
77.8	125.7	125.8	85.3	97.4	96.5	88.5	100.8	102.9	100.7	153.1	39.9	69.6	90.8	
72.8	104.2	97.5	73.2	89.1	95.3	75.7	92.0	107.2	107.7	136.0	58.2	49.1	106.4	
73.9	111.2	111.2	85.3	104.2	95.7	125.3	99.2	119.1	183.9	147.3	76.9	126.5	91.5	
84.2	112.9	121.1	94.9	99.7	105.1	71.4	108.2	117.8	254.7	134.1	79.1	93.7	106.9	
82.1	115.8	120.8	89.6	100.7	100.5	76.7	109.3	107.5	98.3	118.4	154.0	63.9	70.9	
79.1	113.1	122.8	81.3	95.1	102.3	67.8	102.7	111.7	93.2	166.1	110.2	96.3	78.4	
78.2	102.6	117.2	90.0	96.7	102.6	86.4	96.4	116.4	76.3	117.8	97.6	125.5	153.8	
79.3	108.9	105.9	86.2	97.1	94.0	89.8	100.3	107.0	76.5	130.3	56.6	104.8	113.6	
78.9	105.4	106.3	75.5	98.7	106.9	113.9	97.3	106.3	128.2	128.8	76.2	91.4	109.7	
77.3	108.9	108.3	73.7	97.9	110.0	87.1	96.0	110.9	79.3	142.8	123.2	93.5	119.0	
76.9	122.5	105.1	77.8	97.8	107.6	89.3	97.4	108.6	331.7	123.3	137.2	84.0	129.5	
79.4	111.8	105.0	74.4	96.7	110.6	83.8	96.7	108.7	169.6	124.6	245.8	91.6	113.0	
79.3	122.6	114.3	86.2	99.7	110.9	87.9	98.9	104.7	99.5	139.1	51.7	69.5	95.4	
77.9	112.6	110.2	80.8	99.4	111.4	80.9	101.1	115.1	127.5	147.6	94.4	56.2	98.3	
77.2	107.1	109.1	83.7	99.3	107.2	91.8	100.6	111.7	177.6	131.6	64.4	106.1	80.6	
79.3	104.8	117.1	87.6	99.1	108.5	76.5	103.0	129.3	159.8	146.7	203.6	107.8	98.1	
77.4	106.2	116.2	82.8	97.4	101.0	78.2	101.9	115.1	102.2	135.7	316.9	82.8	76.4	
78.9	116.4	118.5	81.5	95.9	106.9	69.7	101.7	109.1	95.6	152.0	170.2	76.4	88.5	

2 業種細分類別(平成19年)

(2)出荷指数(続き)

	電気機械工業										民生用 電気機械		
	運搬機械	農業用 機械	金属工作 機械	金属加工 機械	冷凍機・ 同応用品	金 型	機械工具	その他の 一般機械 部品	工業	回転電気 機械		静止電気 機械	開閉制御 装置・ 器
ウエイト	53.2	6.5	4.0	3.3	3.4	21.6	27.9	135.8	179.7	38.2	18.9	12.9	15.3
原 指 数													
平成 15 年	118.4	X	X	X	X	88.3	67.1	80.4	92.3	89.5	92.6	105.4	X
平成 16 年	122.6	X	X	X	X	107.8	86.5	90.6	98.7	88.4	152.5	85.6	X
平成 17 年	100.0	100.0	100.0	100.0	100.0	100.0	100.0	100.0	100.0	100.0	100.0	100.0	100.0
平成 18 年	83.4	X	X	X	X	89.0	116.4	107.7	100.7	112.3	126.4	80.8	X
平成 19 年	85.4	X	X	X	X	73.9	135.6	122.9	100.3	126.9	88.6	86.2	X
季節調整済指数													
平成 17 年 期	118.1	X	X	X	X	85.2	86.8	95.9	99.6	88.9	87.1	89.3	X
期	117.7	X	X	X	X	117.9	106.2	95.6	101.0	96.3	89.4	136.7	X
期	84.8	X	X	X	X	97.8	98.9	99.6	101.7	106.1	127.3	90.0	X
期	82.5	X	X	X	X	99.4	105.6	113.8	98.0	111.4	93.7	89.8	X
平成 18 年 期	86.0	X	X	X	X	90.3	112.0	111.0	99.5	113.2	99.7	81.8	X
期	79.3	X	X	X	X	90.2	102.5	111.9	101.7	110.6	172.5	94.0	X
期	80.2	X	X	X	X	80.2	129.2	105.7	101.4	110.8	125.9	80.0	X
期	88.0	X	X	X	X	98.7	123.7	100.6	100.6	113.0	121.7	77.6	X
平成 19 年 期	84.2	X	X	X	X	90.7	130.8	112.5	97.9	121.4	84.4	99.1	X
期	85.7	X	X	X	X	71.8	135.6	109.3	99.5	138.1	78.7	71.9	X
期	81.9	X	X	X	X	71.2	142.8	130.5	100.7	121.1	110.9	76.7	X
期	89.7	X	X	X	X	62.2	134.2	146.8	104.0	128.2	87.4	85.4	X
原 指 数													
平成 19 年 1月	92.2	X	X	X	X	76.6	135.9	101.1	90.0	110.3	73.5	87.0	X
2月	89.2	X	X	X	X	93.7	134.8	105.7	89.7	117.3	60.3	78.1	X
3月	89.2	X	X	X	X	112.0	112.2	138.7	149.0	132.0	196.5	220.2	X
4月	79.6	X	X	X	X	67.4	142.9	117.7	87.5	132.3	60.0	67.5	X
5月	75.7	X	X	X	X	69.5	138.0	105.7	96.4	144.4	82.8	51.1	X
6月	77.3	X	X	X	X	62.7	138.6	135.0	98.4	140.9	68.6	67.8	X
7月	75.3	X	X	X	X	66.2	143.0	108.4	88.3	129.7	50.2	66.2	X
8月	70.6	X	X	X	X	70.7	126.0	149.1	105.3	109.6	162.6	75.8	X
9月	82.2	X	X	X	X	80.3	135.6	125.9	105.1	119.5	69.4	96.9	X
10月	99.4	X	X	X	X	60.5	148.8	134.2	92.4	131.4	51.0	84.3	X
11月	100.8	X	X	X	X	60.1	143.9	139.4	103.7	125.5	120.5	69.9	X
12月	92.7	X	X	X	X	67.6	127.3	113.4	98.1	130.2	68.1	69.4	X
季節調整済指数													
平成 19 年 1月	79.4	X	X	X	X	93.7	144.7	124.4	98.5	117.2	104.8	86.7	X
2月	83.2	X	X	X	X	90.4	130.8	107.4	92.2	121.7	69.4	76.7	X
3月	89.9	X	X	X	X	88.0	116.9	105.7	102.9	125.2	78.9	133.9	X
4月	87.1	X	X	X	X	77.3	131.2	113.6	93.3	137.8	69.4	71.4	X
5月	84.7	X	X	X	X	77.7	138.9	102.3	103.1	149.2	99.1	67.5	X
6月	85.3	X	X	X	X	60.5	136.6	112.1	102.0	127.4	67.7	76.7	X
7月	81.1	X	X	X	X	64.4	150.6	108.2	90.0	128.0	59.8	65.8	X
8月	78.0	X	X	X	X	72.8	139.7	159.1	114.3	119.5	197.8	87.1	X
9月	86.6	X	X	X	X	76.5	138.2	124.1	97.7	115.8	75.0	77.2	X
10月	87.8	X	X	X	X	67.2	148.5	142.1	102.9	129.8	77.8	106.9	X
11月	84.6	X	X	X	X	60.5	135.6	155.2	104.7	125.3	99.7	73.7	X
12月	96.8	X	X	X	X	59.0	118.6	143.2	104.3	129.4	84.6	75.6	X

配線器具	電子応用 装置	電気 計測器	情報通信 機械工業		民生用電 子デバイス 工業			電子部品 半導体 集積回路			輸送機械 工業	自動車 車体	自動車 部品	船舶 同機関
			電子機械	計算機	電子部品	素子	集積回路							
3.3	87.8	3.3	144.6	86.6	58.0	474.3	345.6	60.0	68.7	120.9	7.4	19.7	93.8	
104.0	92.8	98.6	489.6	750.3	100.4	89.0	91.5	84.6	80.6	58.9	75.9	82.7	X	
95.4	96.3	101.3	381.8	564.3	109.4	102.8	105.5	98.1	93.6	70.8	84.7	91.8	X	
100.0	100.0	100.0	100.0	100.0	100.0	100.0	100.0	100.0	100.0	100.0	100.0	100.0	100.0	
97.3	92.6	98.3	170.0	211.8	107.7	109.8	109.2	108.5	113.7	101.9	92.6	95.5	X	
83.8	94.7	98.8	177.5	250.0	69.4	160.3	174.9	100.2	139.4	90.8	88.4	104.2	X	
98.9	108.1	101.2	89.7	72.2	99.6	97.8	101.5	92.8	84.0	91.7	91.4	97.7	X	
92.0	103.7	105.0	83.3	91.7	97.1	96.7	95.2	98.5	105.0	96.3	93.3	100.2	X	
102.1	97.2	101.9	94.1	96.6	89.9	98.2	96.0	104.5	102.3	104.1	123.3	104.5	X	
109.5	91.2	95.1	120.0	125.2	110.0	107.8	107.9	105.1	109.4	108.3	99.2	100.0	X	
87.1	95.7	97.3	155.0	192.2	99.3	89.7	82.2	109.9	111.4	89.5	89.8	93.8	X	
124.5	87.4	98.0	145.1	190.1	97.3	103.3	101.5	108.7	109.1	103.6	112.0	95.3	X	
96.6	92.8	100.6	190.0	224.8	129.7	118.6	121.0	106.2	114.1	125.2	89.9	95.3	X	
83.6	91.8	96.9	191.1	249.8	111.4	125.8	129.7	109.0	119.5	91.5	79.4	96.3	X	
88.4	92.1	98.0	186.1	256.8	95.7	139.9	147.3	109.2	130.6	90.4	76.7	96.5	X	
80.2	93.9	104.1	169.7	239.5	62.3	143.6	155.7	96.2	129.2	75.8	79.8	105.8	X	
83.6	94.3	93.7	165.1	256.1	42.0	167.1	184.2	93.1	141.1	88.6	83.5	106.0	X	
83.2	99.9	100.6	191.4	266.9	67.3	190.1	211.7	102.9	156.5	106.7	111.7	109.5	X	
77.9	86.3	100.5	155.4	205.7	80.4	122.8	126.9	100.5	121.7	104.0	77.8	94.1	X	
96.4	83.6	107.8	160.9	194.0	111.3	129.4	137.8	102.2	110.9	94.7	66.7	101.2	X	
94.2	142.3	92.5	237.8	283.0	170.4	160.2	172.6	112.6	139.7	94.9	122.2	107.3	X	
95.8	78.8	84.2	147.8	193.2	80.1	132.6	139.1	99.0	129.7	70.3	72.2	101.2	X	
77.6	86.6	100.4	152.6	222.6	48.2	137.8	145.1	94.5	139.1	68.3	61.1	99.0	X	
76.5	94.4	88.2	179.6	271.1	43.0	156.2	172.4	100.4	123.3	72.2	77.8	110.4	X	
79.6	82.5	90.8	154.2	230.3	40.5	172.9	189.8	102.1	149.3	74.1	44.4	108.3	X	
84.0	100.9	80.1	124.2	186.4	31.4	160.7	176.8	88.6	142.8	88.3	88.9	92.6	X	
71.6	108.1	109.5	126.1	177.8	48.8	178.8	201.7	92.2	139.3	91.7	100.0	103.1	X	
82.3	85.9	119.6	185.3	263.1	69.1	192.3	214.4	110.0	153.0	110.1	133.3	117.7	X	
92.9	94.5	110.7	215.1	323.3	53.7	193.4	214.6	101.8	166.4	105.9	94.4	113.0	X	
77.0	92.0	101.3	291.4	449.5	55.4	186.8	208.0	98.5	157.7	115.6	122.2	102.5	X	
83.9	97.2	93.2	198.6	263.9	92.7	130.2	135.7	102.6	127.6	97.2	84.9	95.4	X	
96.2	83.3	102.9	173.0	233.9	98.1	140.2	148.0	110.5	127.1	89.9	66.5	99.9	X	
85.2	95.8	97.8	186.7	272.7	96.3	149.3	158.1	114.5	137.1	84.1	78.6	94.3	X	
84.5	85.4	96.8	172.0	252.0	75.8	135.8	145.8	101.3	132.7	77.4	83.8	103.6	X	
80.9	94.1	121.6	156.3	175.6	58.8	141.8	150.6	90.7	135.5	72.4	72.5	106.1	X	
75.3	102.1	93.8	180.7	290.8	52.3	153.3	170.6	96.7	119.3	77.7	83.0	107.7	X	
87.4	88.1	92.0	180.1	255.8	46.7	176.8	195.1	98.0	140.7	78.6	54.0	106.9	X	
85.1	103.6	82.2	164.0	265.4	31.2	157.1	172.0	87.0	142.7	92.8	107.7	105.7	X	
78.3	91.2	107.0	151.1	247.1	48.1	167.5	185.6	94.4	139.9	94.5	88.7	105.5	X	
80.3	93.6	104.2	205.9	281.1	74.3	183.4	205.0	106.1	146.0	105.4	125.1	110.0	X	
90.5	100.0	98.1	200.9	285.7	61.9	187.1	207.0	99.4	158.4	106.6	100.4	108.9	X	
78.7	106.2	99.5	167.4	233.9	65.6	199.9	223.0	103.1	165.1	108.0	109.6	109.6	X	

2 業種細分類別(平成19年)

(2)出荷指数(続き)

	精密機械		窯業・土石製品業		窯業・土石製品				化学工業	化学肥料	ソーダ工業製品	無機薬品・顔料・触媒
	工業	計測機器	医療用機械器具用品	窯業・土石製品業	ガラス製品	セメント	ファインセラミックス	その他の窯業・土石製品				
ウェイト	43.4	8.4	35.0	238.0	108.6	64.0	1.7	63.7	2342.7	2.4	9.1	33.5
原指数												
平成15年	86.5	114.5	79.7	122.6	155.4	96.3	X	93.3	96.0	181.7	X	107.7
平成16年	87.9	96.8	85.7	97.9	106.0	85.9	X	95.8	97.9	147.4	X	96.7
平成17年	100.0	100.0	100.0	100.0	100.0	100.0	100.0	100.0	100.0	100.0	100.0	100.0
平成18年	111.8	96.5	115.5	98.3	98.9	99.9	X	95.6	99.9	94.1	X	100.3
平成19年	114.3	87.7	120.7	93.9	91.9	90.6	X	100.6	103.2	104.8	X	97.8
季節調整済指数												
平成17年期	94.4	99.6	91.9	100.2	102.0	97.4	X	100.4	98.3	97.8	X	100.6
期	107.0	108.9	107.2	101.3	101.9	100.1	X	103.1	104.9	102.2	X	101.7
期	101.5	103.1	100.2	98.6	97.2	103.2	X	95.9	97.3	104.9	X	97.7
期	96.4	85.9	100.0	100.2	99.6	101.0	X	100.4	101.5	99.2	X	101.3
平成18年期	101.3	100.5	100.6	97.9	98.7	97.4	X	96.4	99.4	94.5	X	99.0
期	109.7	91.0	115.6	99.7	103.0	101.9	X	92.8	95.5	90.3	X	100.2
期	118.5	90.7	124.5	99.1	99.2	100.1	X	96.8	101.6	102.1	X	103.9
期	119.1	109.3	122.1	97.2	95.9	99.6	X	98.0	102.0	93.5	X	98.7
平成19年期	111.8	86.7	116.9	99.2	97.0	100.6	X	100.8	104.3	99.2	X	100.3
期	111.1	88.4	117.2	94.2	93.4	92.8	X	97.8	105.6	118.2	X	97.9
期	116.9	89.3	123.0	91.7	88.5	84.8	X	102.7	98.7	99.5	X	95.6
期	118.2	87.5	126.2	90.9	89.4	85.4	X	101.1	104.6	96.3	X	97.9
原指数												
平成19年1月	94.3	75.0	99.0	87.4	85.4	83.3	X	95.1	102.6	101.2	X	102.8
2月	102.2	80.1	107.5	88.7	79.5	96.4	X	97.1	98.9	102.0	X	103.4
3月	136.2	106.1	143.4	103.7	97.9	108.1	X	109.2	114.0	182.3	X	100.0
4月	110.6	103.3	112.4	94.5	93.5	92.9	X	97.6	103.5	125.1	X	97.4
5月	122.8	85.8	131.6	91.6	95.3	82.8	X	94.0	100.2	87.9	X	98.3
6月	117.5	85.9	125.1	95.8	97.5	96.6	X	92.0	101.8	218.7	X	102.8
7月	112.9	88.6	118.7	99.6	98.4	96.6	X	104.8	106.8	76.9	X	87.0
8月	112.1	82.3	119.2	88.7	90.3	74.5	X	100.1	97.3	75.6	X	93.9
9月	107.6	78.7	114.6	92.5	88.2	82.6	X	109.4	94.1	63.4	X	92.8
10月	118.2	93.9	124.0	97.7	94.5	96.9	X	104.2	105.2	76.2	X	102.7
11月	115.9	92.5	121.5	93.7	89.8	91.2	X	102.8	106.6	61.3	X	88.4
12月	121.2	80.0	131.1	92.7	92.1	85.6	X	101.0	107.1	87.5	X	104.2
季節調整済指数												
平成19年1月	114.7	87.4	117.7	96.3	94.2	98.5	X	99.2	103.1	89.5	X	101.1
2月	108.9	84.5	115.3	97.0	95.3	99.6	X	99.1	103.2	96.8	X	100.9
3月	111.9	88.1	117.7	104.4	101.4	103.7	X	104.2	106.6	111.3	X	98.8
4月	102.2	81.4	108.9	94.3	94.6	94.4	X	96.9	104.7	109.6	X	97.1
5月	119.9	96.9	125.8	95.2	95.2	90.3	X	98.5	107.4	88.4	X	95.4
6月	111.3	86.8	117.0	93.1	90.4	93.6	X	98.0	104.8	156.5	X	101.2
7月	112.3	86.5	118.5	96.2	91.2	92.5	X	104.8	102.4	101.1	X	85.0
8月	124.1	92.1	129.7	88.7	87.3	81.3	X	97.8	100.7	100.7	X	102.1
9月	114.4	89.2	120.7	90.2	86.9	80.5	X	105.5	93.1	96.8	X	99.6
10月	111.7	92.4	115.4	93.8	89.7	91.7	X	107.0	103.3	123.7	X	102.0
11月	121.9	92.6	126.9	90.0	88.6	83.0	X	100.3	104.7	80.1	X	89.1
12月	121.1	77.4	136.4	88.9	89.8	81.4	X	95.9	105.8	85.0	X	102.6

平成17年=100.0												
高圧ガス	石油系芳香族・コーラルタール製品	環式中間物	有機薬品	プラスチック	合成ゴム	油脂製品・合成洗剤・界面活性剤	塗料・印刷インキ	医薬品	石油・石炭製品工業	石油製品	石炭製品	プラスチック製品工業
24.8	147.6	295.7	679.7	788.5	101.3	72.8	66.0	121.3	2140.5	2082.1	58.4	213.0
105.1	92.7	104.1	86.8	98.1	105.1	101.3	89.0	103.7	100.6	100.7	98.4	86.0
104.0	97.3	95.8	92.6	100.5	106.6	103.0	92.1	107.1	103.3	103.4	99.2	94.5
100.0	100.0	100.0	100.0	100.0	100.0	100.0	100.0	100.0	100.0	100.0	100.0	100.0
88.8	105.5	99.8	97.8	101.2	101.8	93.0	108.9	95.9	102.2	102.3	99.5	99.5
87.0	117.0	112.4	99.7	101.6	104.8	103.2	110.6	92.1	98.7	100.0	53.1	104.7
107.4	99.5	98.9	96.0	99.2	98.3	107.5	98.3	96.7	98.3	98.2	110.4	98.9
99.6	102.7	105.3	110.4	102.2	102.4	91.7	96.3	108.8	93.0	92.9	111.4	99.1
96.7	97.0	96.8	96.9	97.6	99.9	97.7	100.7	100.6	102.2	102.2	128.5	100.9
98.5	102.1	100.4	100.0	102.3	100.8	103.3	106.3	97.7	105.9	106.0	76.3	101.1
97.5	99.3	96.0	99.4	100.6	101.2	96.6	105.9	95.8	102.4	102.6	122.9	101.3
87.4	104.2	96.7	86.9	98.0	101.8	95.4	108.4	94.3	107.8	108.4	122.1	98.4
85.6	106.9	105.0	99.4	104.9	101.1	90.5	108.1	94.4	99.1	99.0	144.5	99.6
84.2	110.3	101.1	102.4	101.1	102.3	90.2	112.2	97.0	99.9	99.9	78.3	99.7
82.9	119.7	113.9	102.9	101.9	101.6	97.6	108.8	92.9	100.4	100.3	140.1	105.3
96.2	118.0	120.1	100.3	104.2	104.3	107.2	112.5	93.2	95.0	95.3	132.0	107.5
86.4	116.9	107.4	94.8	96.3	101.8	105.3	108.0	93.4	100.4	102.8	9.6	105.2
81.8	114.4	109.4	101.5	104.4	111.5	103.2	113.6	89.4	99.2	101.6	6.4	101.2
85.4	123.1	116.7	108.2	99.5	89.3	59.0	96.9	75.2	99.2	99.0	104.7	89.5
80.5	114.9	106.0	99.1	95.5	92.5	87.0	102.7	96.2	99.0	99.2	92.0	92.9
89.3	131.7	115.8	109.8	114.8	123.4	117.4	123.5	100.1	108.0	108.2	103.0	107.3
87.4	107.0	111.2	100.9	104.4	99.6	115.7	111.8	84.8	84.0	83.7	97.4	107.2
96.5	105.0	111.9	95.9	99.8	103.1	101.5	104.6	85.2	87.8	87.5	100.7	108.0
111.8	108.0	120.0	89.7	102.1	112.6	95.3	109.7	102.3	91.6	91.4	98.6	111.4
96.0	122.2	128.8	103.1	101.0	101.6	116.0	112.7	97.8	100.3	102.9	6.9	113.9
95.6	118.6	106.8	97.5	91.5	93.3	88.0	104.0	93.5	103.0	105.7	6.1	108.3
69.5	111.9	102.8	87.2	92.8	102.5	95.9	110.7	87.3	102.3	105.0	6.0	109.0
75.3	117.7	100.6	99.8	107.6	117.9	130.0	121.5	87.1	98.7	101.2	8.9	106.5
80.1	122.6	104.7	102.7	107.5	112.9	119.9	117.6	98.8	101.8	104.5	6.6	104.6
76.5	121.6	124.0	102.4	103.1	108.8	112.9	111.2	97.2	108.6	111.5	6.3	98.2
83.7	116.5	114.1	103.0	100.3	100.2	96.3	106.7	84.2	97.2	96.9	147.1	103.2
79.4	120.8	111.4	102.6	100.0	98.8	93.6	111.1	95.9	99.5	99.5	138.0	106.7
85.5	121.9	116.2	103.2	105.5	105.9	102.8	108.6	98.5	104.4	104.5	135.2	105.9
89.1	112.2	130.1	97.8	102.2	103.0	105.6	114.4	94.4	86.5	86.3	131.0	105.8
101.3	121.7	114.5	103.7	106.1	104.4	115.4	112.2	89.8	97.7	98.0	125.1	109.1
98.3	120.1	115.7	99.5	104.3	105.5	100.5	111.0	95.4	100.8	101.5	140.0	107.7
87.8	119.9	119.5	98.3	99.8	100.6	117.5	109.7	92.7	99.8	102.2	10.1	106.5
93.7	117.6	104.3	98.7	98.9	101.8	103.7	106.4	94.6	100.7	103.1	9.2	105.9
77.7	113.3	98.4	87.3	90.3	103.0	94.6	107.8	92.9	100.7	103.2	9.5	103.3
83.0	112.8	100.8	101.1	105.6	111.7	111.3	113.9	81.4	97.1	99.5	14.2	102.2
80.2	116.1	109.6	102.5	103.8	109.7	96.4	110.4	91.5	100.3	102.9	2.6	101.8
82.1	114.2	117.7	100.8	103.9	113.0	101.8	116.5	95.3	100.1	102.5	2.3	99.5

2 業種細分類別(平成19年)

(2)出荷指数(続き)

	ハルフ・紙 ・紙加工 品工業	紙			繊維工業	衣類		その他の 繊維製品	食料品 工業	飲料		その他の 食料品	飼料
		紙	板	紙加工品		衣類	その他の 繊維製品			加工食品	飲料		
ウエイト	66.2	4.2	19.8	42.2	20.7	11.5	9.2	1202.9	425.9	344.8	202.3	31.5	
原指数													
平成15年	91.9	X	X	90.9	95.2	101.7	86.9	99.0	102.6	98.1	99.4	101.2	
平成16年	100.1	X	X	101.5	100.2	103.7	95.8	104.1	105.1	109.6	99.8	98.2	
平成17年	100.0	100.0	100.0	100.0	100.0	100.0	100.0	100.0	100.0	100.0	100.0	100.0	
平成18年	100.6	X	X	99.9	98.5	98.8	98.1	103.5	99.7	110.1	104.0	101.7	
平成19年	106.5	X	X	108.3	95.8	97.6	93.5	102.1	99.9	100.5	107.3	102.5	
季節調整指数													
平成17年期	99.3	X	X	98.9	98.7	100.3	98.7	99.7	103.3	100.4	93.5	101.5	
期	101.0	X	X	102.8	102.6	100.1	107.2	100.1	100.5	100.3	97.9	101.7	
期	100.4	X	X	99.6	102.7	108.3	94.2	100.4	98.8	99.1	103.1	97.8	
期	99.4	X	X	99.3	97.9	94.3	101.8	100.8	98.4	101.8	105.0	100.5	
平成18年期	100.8	X	X	98.9	100.7	98.1	104.1	104.1	98.4	113.7	105.7	100.2	
期	98.2	X	X	97.3	100.0	101.8	98.7	103.2	101.3	108.7	102.5	100.6	
期	101.7	X	X	101.5	97.0	96.3	96.8	103.6	99.5	110.2	103.6	104.0	
期	102.5	X	X	102.0	94.1	95.1	92.3	102.8	99.7	108.6	103.7	101.6	
平成19年期	105.3	X	X	107.5	100.8	110.9	91.1	102.0	98.5	107.0	102.0	101.0	
期	105.7	X	X	106.6	96.5	96.5	97.0	101.8	98.5	100.6	112.1	101.2	
期	104.8	X	X	107.0	95.1	94.2	95.6	102.1	101.9	98.2	106.1	102.0	
期	110.1	X	X	112.1	91.3	90.2	91.2	103.3	100.8	97.8	109.9	105.8	
原指数													
平成19年1月	94.3	X	X	88.0	74.3	61.8	90.0	80.7	94.1	62.0	98.1	91.5	
2月	96.3	X	X	97.6	83.9	83.0	85.1	86.7	92.3	85.6	81.2	93.8	
3月	113.2	X	X	116.2	126.0	150.3	95.6	108.3	99.7	125.2	101.9	112.3	
4月	106.1	X	X	110.8	88.8	83.9	94.9	103.0	98.3	102.3	113.4	95.1	
5月	102.0	X	X	110.9	92.9	96.5	88.3	104.1	100.7	104.5	110.2	103.5	
6月	108.1	X	X	111.7	112.4	124.3	97.5	109.6	99.6	117.5	116.4	104.8	
7月	105.9	X	X	106.7	111.5	118.3	103.1	105.1	106.8	95.5	114.3	94.4	
8月	103.2	X	X	100.4	113.7	136.4	85.3	102.6	99.7	108.8	98.7	97.6	
9月	106.1	X	X	102.5	90.6	87.6	94.3	99.8	98.1	98.7	110.0	96.4	
10月	112.1	X	X	115.4	80.3	67.2	96.7	104.3	103.4	87.0	116.6	108.7	
11月	114.9	X	X	119.0	86.8	74.5	102.3	104.6	98.7	102.7	108.2	109.0	
12月	115.3	X	X	120.7	88.4	87.8	89.2	116.7	106.9	115.7	119.1	123.0	
季節調整指数													
平成19年1月	104.5	X	X	103.5	94.1	96.1	92.6	102.9	99.1	107.0	116.5	98.4	
2月	105.1	X	X	107.0	81.4	77.7	87.9	101.7	99.6	104.8	97.0	101.5	
3月	106.2	X	X	111.9	126.8	158.9	92.7	101.5	96.9	109.2	92.6	103.1	
4月	104.2	X	X	105.3	91.6	87.2	96.0	100.8	97.0	103.1	108.0	98.8	
5月	104.6	X	X	107.9	96.9	102.2	92.9	103.2	99.9	102.2	113.1	100.6	
6月	108.4	X	X	106.7	101.1	100.1	102.1	101.5	98.5	96.6	115.1	104.1	
7月	104.1	X	X	105.6	97.3	95.1	100.7	101.3	102.0	94.4	112.8	101.4	
8月	105.1	X	X	107.1	96.4	97.5	94.7	103.1	102.4	104.9	98.9	103.3	
9月	105.1	X	X	108.3	91.5	89.9	91.4	101.8	101.4	95.3	106.7	101.3	
10月	109.3	X	X	110.4	84.2	83.8	87.7	107.0	102.0	99.0	117.6	106.5	
11月	109.6	X	X	110.4	93.3	92.0	93.3	101.0	100.4	97.1	102.3	103.9	
12月	111.5	X	X	115.4	96.5	94.9	92.6	101.8	100.0	97.4	109.9	107.1	

平成17年=100.0

調味料	その他工業	ゴム製品工業	皮革製品工業	家具工業	印刷業	木材・木製品工業	その他製品工業	鉱業	(参考)	(参考)	(参考)
									電力・ガス事業	産業総合	機械工業
198.4	260.7	23.1	3.4	51.1	70.7	15.9	96.5	12.8	1683.4	11683.4	1461.6
92.4	97.4	96.3	172.7	78.5	108.5	119.7	93.2	98.6	104.4	103.4	125.0
97.5	99.7	96.6	98.4	100.6	101.6	129.4	93.8	97.4	95.9	103.1	124.3
100.0	100.0	100.0	100.0	100.0	100.0	100.0	100.0	100.0	100.0	100.0	100.0
99.9	100.5	105.3	100.6	93.3	95.0	110.6	105.6	98.3	102.2	103.0	113.1
104.5	98.8	110.3	87.7	88.1	104.5	96.0	98.4	96.8	117.7	107.5	130.8
98.3	97.4	103.8	107.0	94.6	98.4	98.4	96.7	99.2	102.8	99.4	97.2
100.2	100.8	96.4	101.8	101.9	104.6	99.1	98.0	99.6	103.1	99.6	97.6
102.7	100.9	99.5	97.2	106.2	100.8	99.9	99.7	101.0	98.4	100.0	99.9
100.1	101.1	103.8	96.0	98.5	94.6	103.7	105.5	101.1	98.3	102.2	106.0
103.6	102.9	105.8	107.8	100.6	103.0	110.2	103.9	99.5	95.3	100.6	103.6
98.7	99.3	104.0	103.4	91.6	90.2	113.3	105.9	100.1	99.1	101.0	105.3
98.9	100.5	104.6	95.4	88.6	93.0	111.0	109.5	97.4	102.3	103.8	119.6
98.9	100.3	106.4	95.3	92.7	97.2	106.8	103.6	96.4	110.4	105.4	121.7
102.4	98.9	108.2	87.5	86.5	102.3	101.1	104.3	94.4	110.2	106.3	123.8
101.8	100.8	102.0	88.9	91.7	109.4	95.4	99.8	98.7	118.5	105.8	122.7
104.0	97.4	116.4	81.8	87.2	105.1	90.0	94.7	98.1	120.1	107.4	130.9
111.1	98.6	115.9	90.5	92.4	101.8	97.8	95.8	96.9	123.8	110.8	146.4
65.4	84.8	104.8	67.6	65.7	75.1	94.8	96.1	105.2	118.1	101.7	112.0
80.8	98.4	109.9	83.5	94.6	107.9	100.7	90.9	99.1	109.9	100.5	114.3
103.2	105.7	112.1	107.5	133.0	104.2	93.0	92.9	103.3	124.1	118.6	158.4
104.7	98.5	102.5	106.8	86.8	114.3	90.7	93.1	97.5	109.2	100.1	110.7
104.5	96.2	104.7	82.2	75.2	108.9	95.1	96.8	94.6	103.7	100.7	114.8
111.1	102.6	106.3	84.5	85.6	112.1	99.8	105.0	92.4	112.6	105.9	129.6
110.8	96.9	113.8	58.2	82.5	95.7	101.1	101.9	95.4	114.8	108.3	126.8
103.0	88.5	106.1	84.6	76.2	92.5	80.2	89.3	92.1	134.2	108.0	124.6
95.4	101.9	111.0	78.9	93.9	117.7	87.9	95.5	87.4	114.4	106.3	134.8
123.0	108.2	124.9	82.6	84.1	121.2	110.2	108.0	96.1	115.7	111.2	144.9
116.1	109.2	122.0	88.3	91.9	119.6	101.4	109.8	95.9	124.9	112.8	145.7
135.9	94.3	105.7	128.0	87.4	84.4	97.0	100.9	102.5	131.2	116.0	152.8
101.3	102.2	107.3	84.6	93.4	103.3	103.3	106.5	91.7	101.3	104.7	128.0
103.1	101.5	112.7	87.1	93.3	101.0	105.3	105.3	97.2	112.2	106.2	121.1
102.7	93.0	104.5	90.8	72.7	102.6	94.6	101.2	94.2	117.1	108.0	122.3
98.7	98.9	98.0	93.4	90.4	106.0	94.8	101.9	98.1	117.8	102.3	119.6
104.1	99.9	102.0	87.4	93.9	103.9	95.1	99.3	98.4	116.7	107.0	120.5
102.6	103.5	106.1	85.9	90.9	118.2	96.4	98.3	99.5	121.0	108.2	127.9
99.5	99.5	110.3	70.1	90.9	109.3	99.3	95.5	98.5	114.7	107.5	130.4
102.3	95.9	119.2	94.9	85.6	102.9	79.3	94.9	98.9	125.0	109.0	132.5
110.1	96.9	119.7	80.5	85.1	103.1	91.5	93.8	97.0	120.5	105.6	129.9
125.4	98.0	119.9	87.6	92.7	100.3	99.5	94.3	97.6	122.3	110.9	149.6
105.5	102.1	115.3	83.6	92.1	118.6	98.8	94.5	96.9	124.3	110.5	146.1
102.4	95.7	112.4	100.3	92.4	86.6	95.0	98.7	96.2	124.9	111.1	143.5

2 業種細分類別(平成19年)

(3)在庫指数

	鉱工業	製造工業	鉄鋼業	鉄鋼業						その他の工業	非鉄金属		
				鉄素製品 (含 鋼半製品)	熱間圧延 鋼材	鋼管	冷間仕上 鋼材	めっき 鋼材	鋼		非鉄金属 地金	伸銅・アル ミニウム 圧延製品	電線 ケーブル
ウェイト	10000.0	10000.0	2414.3	515.2	561.7	203.3	415.8	509.5	208.8	165.6	7.3	21.4	129.4
原指数													
平成15年	99.1	99.1	107.9	102.7	104.1	133.4	101.0	103.3	X	90.9	84.5	88.2	91.7
平成16年	93.2	93.2	91.8	69.7	89.6	112.8	89.2	95.5	X	98.5	101.6	90.4	99.0
平成17年	101.0	101.0	105.7	105.7	106.0	112.1	101.0	105.2	X	97.0	104.7	100.6	95.9
平成18年	105.6	105.6	109.5	118.1	120.8	127.2	106.7	92.3	X	110.4	131.5	77.7	115.1
平成19年	103.3	103.3	105.3	99.0	116.0	106.6	108.3	97.3	X	101.0	114.9	73.2	105.5
季節調整済指数													
平成17年	97.7	97.7	91.5	92.8	93.3	76.7	93.3	87.9	X	100.0	96.4	96.6	100.8
期	99.4	99.4	100.1	104.2	98.4	93.9	102.7	98.0	X	100.6	96.3	101.2	100.7
期	100.9	100.9	104.9	104.9	110.8	85.6	105.3	107.7	X	101.6	100.0	102.5	101.9
期	102.0	102.0	102.9	98.4	103.5	105.4	102.0	104.6	X	96.5	100.4	101.7	94.9
平成18年	107.7	107.7	109.1	103.9	110.1	132.8	101.9	105.5	X	96.1	113.0	93.3	94.2
期	100.5	100.5	97.2	93.1	110.3	110.7	80.9	94.1	X	91.9	107.6	77.3	92.7
期	103.3	103.3	102.2	104.3	104.7	117.6	97.0	91.3	X	93.8	112.6	74.8	94.7
期	106.8	106.8	106.1	110.9	115.8	120.7	107.7	92.4	X	110.4	126.0	77.3	114.8
平成19年	106.0	106.0	102.1	100.7	102.2	117.5	109.9	94.2	X	102.5	128.2	75.2	106.6
期	104.6	104.6	103.0	95.5	96.1	136.6	110.5	106.9	X	106.0	104.2	78.3	110.9
期	105.7	105.7	106.4	91.0	102.8	125.4	116.1	105.3	X	111.2	116.3	82.9	114.8
期	104.5	104.5	101.8	93.2	110.3	101.7	109.3	97.7	X	101.3	110.1	72.1	105.8
原指数													
平成19年	109.3	109.3	106.3	99.9	125.3	124.4	112.0	92.5	X	103.9	132.0	75.4	107.2
1月	108.7	108.7	100.3	116.8	101.4	94.6	107.2	87.7	X	102.2	148.7	75.1	105.1
2月	103.0	103.0	93.9	98.1	96.7	94.1	103.0	87.2	X	100.5	134.0	76.8	103.5
3月	103.3	103.3	99.5	95.2	99.4	115.8	107.6	97.7	X	101.0	102.6	84.2	103.3
4月	104.4	104.4	101.2	88.1	99.7	133.0	106.3	101.8	X	99.3	102.7	83.2	101.2
5月	103.3	103.3	101.0	91.7	89.4	129.5	110.8	105.9	X	107.5	103.2	78.6	112.9
6月	103.1	103.1	103.9	81.7	102.9	125.3	117.6	109.6	X	108.8	130.8	73.1	113.7
7月	106.9	106.9	104.3	82.0	103.7	134.6	111.5	107.4	X	107.5	116.9	73.7	112.7
8月	104.3	104.3	107.9	92.1	109.7	114.7	112.1	110.0	X	109.8	119.5	78.3	115.0
9月	102.4	102.4	99.7	90.5	94.9	109.2	102.2	101.6	X	103.6	105.6	72.7	109.3
10月	103.8	103.8	99.8	94.8	101.2	108.3	96.8	100.3	X	101.6	103.6	73.8	107.4
11月	103.3	103.3	105.3	99.0	116.0	106.6	108.3	97.3	X	101.0	114.9	73.2	105.5
12月													
季節調整済指数													
平成19年	106.3	106.3	103.8	99.6	117.8	114.4	106.2	91.5	X	105.4	129.1	76.9	109.5
1月	106.2	106.2	101.2	106.3	104.4	90.4	110.8	89.2	X	100.7	151.8	74.9	104.4
2月	106.0	106.0	102.1	100.7	102.2	117.5	109.9	94.2	X	102.5	128.2	75.2	106.6
3月	105.1	105.1	102.6	104.8	102.7	115.6	108.0	100.6	X	102.0	120.4	77.5	105.3
4月	103.7	103.7	100.7	96.7	97.5	128.6	104.6	96.6	X	98.2	102.8	79.3	101.0
5月	104.6	104.6	103.0	95.5	96.1	136.6	110.5	106.9	X	106.0	104.2	78.3	110.9
6月	104.0	104.0	105.8	81.5	111.5	135.8	114.3	115.6	X	106.7	124.4	76.3	111.2
7月	103.4	103.4	100.7	80.7	99.9	125.2	108.5	103.8	X	106.7	117.9	77.6	111.1
8月	105.7	105.7	106.4	91.0	102.8	125.4	116.1	105.3	X	111.2	116.3	82.9	114.8
9月	101.8	101.8	96.7	88.4	91.5	113.9	99.0	96.9	X	104.4	105.1	74.9	108.3
10月	104.4	104.4	98.5	92.1	102.9	93.6	98.6	101.2	X	101.8	105.1	72.1	107.8
11月	104.5	104.5	101.8	93.2	110.3	101.7	109.3	97.7	X	101.3	110.1	72.1	105.8
12月													

その他の 非鉄金属	金属製品		その他の 金属製品	一般機械							電気機械			
	工業	建築用 金属製品		ボイラ 原動機	土木建設 機械	風水力 機械 油圧機器	農業用 機械	金属工作 機械	冷凍機・ 同応用品	工業	民生用 電気機械	配線器具	電気 計測器	
7.5	345.4	98.3	247.1	147.3	5.7	44.3	23.2	26.2	7.8	40.1	37.8	36.6	1.0	0.2
91.4	135.5	155.2	127.7	118.1	X	162.2	138.0	X	X	X	84.2	X	X	X
110.2	126.7	125.1	127.3	98.9	X	121.6	84.4	X	X	X	80.3	X	X	X
98.1	98.5	92.8	100.7	106.6	X	125.2	97.7	X	X	X	77.5	X	X	X
100.5	79.9	67.6	84.8	106.1	X	126.4	98.6	X	X	X	114.0	X	X	X
89.9	98.7	85.9	103.8	147.0	X	190.7	238.0	X	X	X	74.5	X	X	X
101.1	104.1	129.5	94.2	95.1	X	93.1	82.1	X	X	X	97.6	X	X	X
94.3	94.0	95.4	93.7	98.5	X	93.8	95.0	X	X	X	106.8	X	X	X
95.7	92.8	90.6	93.4	101.1	X	97.7	117.2	X	X	X	106.2	X	X	X
101.0	98.3	93.8	98.8	105.4	X	119.3	104.3	X	X	X	95.6	X	X	X
117.2	96.4	88.7	100.4	109.9	X	106.8	120.3	X	X	X	120.3	X	X	X
106.9	95.4	79.1	101.9	125.3	X	141.5	163.7	X	X	X	128.1	X	X	X
107.5	91.3	70.2	98.8	110.0	X	139.4	77.2	X	X	X	80.5	X	X	X
103.1	79.7	68.2	83.1	106.1	X	123.0	107.4	X	X	X	141.9	X	X	X
85.0	85.8	69.7	93.3	119.6	X	169.5	141.4	X	X	X	105.7	X	X	X
102.0	96.6	79.9	103.0	126.2	X	172.0	113.5	X	X	X	69.0	X	X	X
111.3	94.6	76.2	101.3	126.1	X	157.3	188.8	X	X	X	82.4	X	X	X
92.1	98.4	86.6	101.6	148.1	X	188.6	263.3	X	X	X	92.3	X	X	X
101.0	81.8	67.8	87.4	121.5	X	153.4	131.4	X	X	X	126.6	X	X	X
83.9	84.4	75.3	88.0	119.0	X	137.8	140.2	X	X	X	138.4	X	X	X
83.6	85.2	70.7	91.0	111.6	X	127.4	163.3	X	X	X	113.0	X	X	X
108.5	87.7	73.9	93.2	119.3	X	149.7	154.6	X	X	X	146.2	X	X	X
109.6	90.2	79.1	94.7	128.7	X	199.7	115.1	X	X	X	89.3	X	X	X
101.3	96.1	82.0	101.7	141.3	X	207.5	137.9	X	X	X	71.3	X	X	X
104.9	96.3	78.7	103.3	133.2	X	189.2	138.5	X	X	X	77.5	X	X	X
104.8	99.1	78.4	107.3	119.9	X	166.6	112.3	X	X	X	84.0	X	X	X
100.0	94.1	73.8	102.2	106.2	X	132.4	102.7	X	X	X	87.0	X	X	X
91.5	94.6	77.3	101.5	119.5	X	166.2	124.0	X	X	X	111.9	X	X	X
77.4	97.4	83.6	102.9	154.3	X	241.0	186.2	X	X	X	98.6	X	X	X
89.9	98.7	85.9	103.8	147.0	X	190.7	238.0	X	X	X	74.5	X	X	X
97.3	80.4	67.2	86.3	117.2	X	154.5	124.5	X	X	X	147.0	X	X	X
83.0	82.5	70.0	88.1	112.8	X	140.6	131.3	X	X	X	142.9	X	X	X
85.0	85.8	69.7	93.3	119.6	X	169.5	141.4	X	X	X	105.7	X	X	X
104.4	89.5	72.8	96.6	121.0	X	151.6	128.4	X	X	X	135.2	X	X	X
100.7	92.9	79.9	98.1	120.2	X	168.8	113.4	X	X	X	88.5	X	X	X
102.0	96.6	79.9	103.0	126.2	X	172.0	113.5	X	X	X	69.0	X	X	X
100.0	97.9	80.1	104.7	126.2	X	191.0	122.5	X	X	X	76.5	X	X	X
105.9	98.2	81.2	104.2	125.5	X	190.8	96.4	X	X	X	93.2	X	X	X
111.3	94.6	76.2	101.3	126.1	X	157.3	188.8	X	X	X	82.4	X	X	X
95.9	92.5	77.9	99.1	127.3	X	164.5	186.4	X	X	X	100.7	X	X	X
79.0	96.5	86.3	100.3	153.0	X	207.1	216.9	X	X	X	91.4	X	X	X
92.1	98.4	86.6	101.6	148.1	X	188.6	263.3	X	X	X	92.3	X	X	X

2 業種細分類別(平成19年)

(3)在庫指数(続き)

	情報通信		民生用電	電子部品・デバイス工業	輸送機械工業	精密機械工業	計測機器	医療用機械器具用品	窯業・土石製品工業	ガラス同製品	セメント同製品	その他の窯業・土石製品	化学工業
	機械工業	電子機械											
ウェイト	111.8	92.4	19.4	-	-	67.4	20.9	46.5	541.3	384.5	92.6	64.2	3734.9
原指数													
平成15年	45.7	41.9	X	-	-	71.9	95.6	61.2	102.3	108.5	89.5	83.6	92.3
平成16年	56.6	45.2	X	-	-	103.0	99.6	104.5	95.3	93.1	109.4	87.7	90.6
平成17年	213.4	244.0	X	-	-	102.4	98.4	104.2	93.5	96.8	86.8	83.5	102.1
平成18年	172.9	190.4	X	-	-	113.6	99.9	119.8	91.2	93.4	79.6	94.8	105.9
平成19年	211.6	247.7	X	-	-	132.6	98.8	147.7	88.7	91.8	69.2	98.1	105.2
季節調整指数													
平成17年													
期	73.7	73.4	X	-	-	95.5	98.7	94.1	103.9	105.0	107.8	94.5	97.6
期	120.2	134.9	X	-	-	100.1	101.7	98.7	100.8	100.6	103.7	94.1	100.7
期	106.1	104.4	X	-	-	103.2	100.8	105.5	99.3	99.2	96.3	108.9	99.5
期	256.3	305.5	X	-	-	104.4	99.4	106.8	96.8	100.4	87.9	88.6	104.2
平成18年													
期	220.6	288.3	X	-	-	109.7	95.9	116.0	95.7	99.0	87.8	88.3	104.7
期	174.8	205.9	X	-	-	105.1	97.0	108.7	95.9	97.0	81.9	101.6	100.0
期	245.7	268.2	X	-	-	105.7	98.4	109.8	89.6	91.7	77.2	100.1	103.4
期	211.7	235.3	X	-	-	114.8	100.4	121.9	94.2	96.4	80.6	101.2	108.3
平成19年													
期	186.4	231.1	X	-	-	117.5	104.4	123.4	90.0	94.4	68.5	94.4	110.5
期	168.1	194.8	X	-	-	125.2	97.4	138.3	89.1	90.1	66.1	108.3	111.0
期	235.4	274.2	X	-	-	117.3	96.9	127.2	92.7	96.1	64.6	120.1	112.7
期	262.7	304.2	X	-	-	133.2	99.1	149.2	91.5	94.6	70.0	104.9	107.6
原指数													
平成19年													
1月	209.1	221.2	X	-	-	114.5	98.6	121.6	92.1	98.0	69.2	89.9	112.7
2月	197.8	209.7	X	-	-	113.8	99.1	120.4	94.3	101.7	67.8	87.9	117.4
3月	138.5	144.4	X	-	-	113.9	105.2	117.8	90.1	95.2	66.6	93.7	114.8
4月	202.7	238.3	X	-	-	118.2	102.0	125.5	91.6	96.9	63.2	101.1	109.5
5月	237.6	279.4	X	-	-	122.7	99.0	133.3	93.9	99.2	67.8	99.7	112.5
6月	193.9	227.5	X	-	-	124.4	99.6	135.6	91.7	93.4	67.8	116.5	109.0
7月	150.1	173.0	X	-	-	123.1	99.1	133.9	90.6	92.1	62.9	121.9	106.3
8月	173.2	201.0	X	-	-	121.8	96.9	132.9	90.6	94.0	63.4	109.2	112.5
9月	170.1	199.5	X	-	-	119.5	97.7	129.3	90.7	93.9	64.8	108.8	108.0
10月	268.5	314.4	X	-	-	131.1	97.0	146.5	89.7	92.4	67.1	106.3	104.2
11月	311.2	368.3	X	-	-	130.2	97.5	144.8	89.6	92.5	69.8	101.2	105.1
12月	211.6	247.7	X	-	-	132.6	98.8	147.7	88.7	91.8	69.2	98.1	105.2
季節調整指数													
平成19年													
1月	186.8	219.2	X	-	-	111.6	101.5	116.1	93.3	98.3	70.3	99.8	107.0
2月	208.7	235.3	X	-	-	108.1	100.2	111.7	94.7	101.2	70.9	93.4	110.7
3月	186.4	231.1	X	-	-	117.5	104.4	123.4	90.0	94.4	68.5	94.4	110.5
4月	205.7	237.8	X	-	-	122.3	99.8	132.7	90.9	95.6	65.2	98.0	109.9
5月	194.0	218.7	X	-	-	126.2	98.8	140.7	91.5	95.4	67.7	100.4	108.4
6月	168.1	194.8	X	-	-	125.2	97.4	138.3	89.1	90.1	66.1	108.3	111.0
7月	142.5	174.3	X	-	-	123.7	98.5	134.8	87.3	92.1	61.1	104.8	109.2
8月	189.8	221.5	X	-	-	122.1	96.6	132.6	92.4	95.3	62.6	108.9	110.4
9月	235.4	274.2	X	-	-	117.3	96.9	127.2	92.7	96.1	64.6	120.1	112.7
10月	251.5	273.4	X	-	-	128.7	98.0	141.7	89.7	93.8	65.5	100.8	109.1
11月	248.2	259.3	X	-	-	130.5	99.2	142.8	90.7	94.3	67.6	100.5	111.0
12月	262.7	304.2	X	-	-	133.2	99.1	149.2	91.5	94.6	70.0	104.9	107.6

化学肥料	ソーダ 工業製品	無機薬品 ・顔料 ・触媒	高压ガス	石油系芳香 族・コール タル製品	環式中間物	有機薬品	プ ラ ス チ ッ ク	合 成 ゴ ム	油脂製品・ 合成洗剤・ 界面活性剤	塗 料 ・ 印 刷 イ ン キ	石油・石炭		
											製品工業	石油製品	石炭製品
27.9	2.9	64.8	49.7	114.7	226.5	443.5	2097.8	501.8	105.9	99.4	1362.9	1340.9	22.0
125.7	X	88.6	107.8	106.3	74.1	88.0	92.6	98.4	79.7	97.5	102.6	103.3	61.2
100.2	X	84.4	96.8	94.8	70.0	90.9	89.5	97.4	104.3	101.5	94.1	94.4	77.8
103.7	X	89.1	111.2	107.8	103.5	96.9	104.9	94.3	98.1	103.2	88.5	88.1	112.3
135.6	X	84.9	93.9	122.6	83.9	100.4	106.2	118.2	87.7	124.4	109.9	110.2	90.5
136.6	X	96.4	112.3	132.1	100.9	109.1	103.6	103.5	92.3	116.2	101.0	99.5	194.2
100.6	X	95.8	87.3	104.2	99.3	100.1	95.5	101.1	100.4	99.0	101.4	101.7	89.0
98.2	X	99.9	104.4	92.0	89.3	96.1	103.9	98.7	99.4	101.8	92.4	92.2	92.5
102.9	X	105.9	107.8	116.5	96.1	103.1	100.3	86.1	95.7	98.7	102.0	101.9	110.6
101.7	X	98.9	102.5	104.2	110.1	99.0	105.8	102.2	101.0	99.8	88.5	88.7	114.5
111.3	X	92.4	102.8	99.0	104.9	101.6	104.8	109.5	99.7	105.4	121.4	121.1	135.4
118.5	X	99.7	100.1	103.1	85.7	89.0	100.5	110.7	92.9	114.6	101.7	101.0	117.1
128.2	X	87.3	102.9	108.7	91.0	94.1	100.9	123.6	97.9	114.6	108.4	108.7	92.2
132.5	X	94.3	87.5	118.8	89.0	102.0	107.4	128.5	91.2	120.9	109.5	110.5	93.3
128.0	X	92.9	101.0	120.1	88.9	97.9	109.6	137.2	101.8	122.0	105.4	105.7	91.5
122.2	X	93.2	86.1	132.2	86.6	107.5	109.9	130.0	108.8	114.6	97.7	97.6	77.8
124.1	X	110.2	86.9	129.2	103.1	113.8	112.6	115.5	103.1	117.9	92.6	90.5	209.9
132.7	X	107.1	105.5	128.3	106.2	110.6	104.7	112.4	96.4	113.2	100.5	99.7	200.7
132.8	X	95.9	100.6	130.4	98.5	99.0	113.5	130.6	83.8	122.3	117.7	118.5	69.6
130.6	X	91.0	101.6	141.5	110.1	103.8	117.0	134.0	107.4	123.3	109.5	110.0	80.5
126.3	X	99.8	102.1	129.9	107.7	105.5	112.5	136.1	103.9	119.2	95.8	95.9	93.6
128.0	X	97.1	81.8	134.6	65.0	97.1	108.7	142.5	102.0	115.4	93.9	94.1	79.1
131.5	X	101.8	84.4	115.9	93.2	107.4	108.7	148.7	87.6	117.3	87.8	88.2	67.8
118.9	X	97.4	79.6	118.7	75.7	100.2	107.5	139.2	108.9	116.6	91.7	92.0	75.3
120.5	X	114.9	67.9	103.9	71.5	98.2	107.3	123.3	114.9	117.8	96.1	93.5	254.2
121.4	X	116.7	70.6	103.3	106.4	109.1	111.6	127.9	102.8	117.9	110.7	108.4	250.4
125.4	X	98.2	90.0	123.0	86.1	110.0	108.0	113.9	108.2	114.2	99.8	97.4	245.1
126.7	X	97.2	80.7	126.5	88.1	101.1	104.8	107.7	101.0	113.6	99.2	97.2	224.0
132.9	X	98.1	107.2	121.7	116.7	103.1	103.5	106.3	86.3	114.1	100.6	99.0	199.3
136.6	X	96.4	112.3	132.1	100.9	109.1	103.6	103.5	92.3	116.2	101.0	99.5	194.2
131.4	X	92.3	87.3	125.5	82.4	96.7	107.1	128.6	80.2	119.7	120.5	120.6	74.3
128.0	X	92.4	92.2	130.1	91.6	100.5	109.9	130.2	103.8	122.2	109.6	110.1	77.2
128.0	X	92.9	101.0	120.1	88.9	97.9	109.6	137.2	101.8	122.0	105.4	105.7	91.5
135.4	X	91.1	105.8	124.7	67.8	92.5	110.3	138.8	103.3	117.8	102.5	102.8	85.2
131.1	X	93.5	86.8	121.9	87.4	101.6	104.8	135.0	89.6	117.0	98.0	98.2	75.1
122.2	X	93.2	86.1	132.2	86.6	107.5	109.9	130.0	108.8	114.6	97.7	97.6	77.8
123.4	X	107.3	79.8	111.9	77.6	106.0	109.8	124.5	108.2	116.0	95.9	93.7	240.0
122.8	X	108.7	79.0	108.2	94.9	104.7	111.6	122.5	103.1	115.9	99.6	97.6	231.0
124.1	X	110.2	86.9	129.2	103.1	113.8	112.6	115.5	103.1	117.9	92.6	90.5	209.9
124.4	X	107.6	76.0	124.6	104.9	105.0	108.3	117.7	103.6	117.0	91.0	89.1	230.1
127.9	X	113.4	93.2	123.6	141.2	109.1	108.6	117.7	97.2	115.2	93.4	91.7	207.8
132.7	X	107.1	105.5	128.3	106.2	110.6	104.7	112.4	96.4	113.2	100.5	99.7	200.7

2 業種細分類別(平成19年)

(3)在庫指数(続き)

	プラスチック製品工業		パルプ・紙加工工業		紙	板紙	紙加工品	繊維工業	衣類	その他の繊維製品	食料品		加工食品	飲料	その他の食料品	飼料	調味料
											工業	業					
ウェイト	446.6	28.3			3.2	12.7	12.4	24.9	14.8	10.1	412.1	106.3	191.2	63.8	4.9	45.9	
原指数																	
平成15年	87.7	89.7	X	X			97.1	113.1	144.1	67.7	93.0	115.4	84.2	93.2	110.4	75.8	
平成16年	92.5	101.1	X	X			102.4	111.2	122.5	94.7	91.2	97.8	84.3	102.2	100.6	88.9	
平成17年	89.9	98.9	X	X			103.7	100.9	103.2	97.6	96.3	100.9	99.1	92.8	100.3	78.7	
平成18年	84.9	129.0	X	X			184.5	89.3	71.6	115.1	100.8	108.7	101.4	102.8	94.3	77.9	
平成19年	69.3	154.1	X	X			210.0	107.0	79.4	147.5	93.7	94.2	94.4	96.9	93.3	85.3	
季節調整指数																	
平成17年	102.3	97.5	X	X			104.7	106.7	112.1	97.7	97.0	99.3	96.3	96.8	94.9	96.3	
期	103.2	102.7	X	X			97.0	99.4	102.9	98.0	94.3	101.2	91.7	98.1	100.1	88.3	
期	94.8	97.2	X	X			103.1	93.8	89.3	99.6	98.2	100.2	97.5	102.3	107.4	96.7	
期	93.5	97.6	X	X			106.5	94.7	88.7	102.2	105.2	99.9	112.9	100.4	100.1	94.3	
平成18年	85.8	95.2	X	X			126.6	94.3	85.4	102.0	100.7	89.6	106.7	105.3	112.9	97.3	
期	85.0	97.2	X	X			151.2	92.9	83.4	108.6	108.3	102.5	118.5	103.5	113.0	94.9	
期	83.7	112.2	X	X			155.1	94.0	77.0	115.7	110.7	108.3	117.5	114.8	90.7	90.0	
期	88.4	127.6	X	X			186.6	83.8	61.5	120.3	109.9	107.7	115.1	111.2	95.4	91.7	
平成19年	90.8	147.3	X	X			183.9	79.0	39.8	128.8	105.0	97.5	111.5	109.8	106.4	92.0	
期	85.1	141.0	X	X			206.1	78.7	40.9	128.9	99.6	85.3	107.6	111.5	102.1	92.7	
期	77.3	160.0	X	X			224.7	91.7	57.1	137.4	102.1	87.0	108.7	115.6	93.8	93.9	
期	72.1	152.8	X	X			211.5	100.5	68.0	153.8	102.0	93.2	106.8	104.9	95.2	99.6	
原指数																	
平成19年1月	87.0	128.1	X	X			181.4	95.7	82.9	114.6	102.8	111.1	104.6	102.6	98.7	77.2	
2月	91.3	135.1	X	X			179.0	92.0	73.9	118.6	103.7	105.9	110.3	99.8	104.1	76.2	
3月	92.4	137.8	X	X			188.5	71.8	36.3	123.8	103.1	96.9	110.1	103.5	109.6	87.4	
4月	89.7	141.1	X	X			206.2	74.9	39.9	126.3	106.8	94.6	113.9	113.5	116.5	94.8	
5月	86.5	154.0	X	X			214.2	76.0	38.5	131.1	104.6	95.4	110.2	112.5	115.4	90.4	
6月	86.1	146.3	X	X			208.9	76.9	36.1	136.8	102.8	96.9	104.2	110.4	97.6	100.6	
7月	86.3	153.7	X	X			213.0	86.3	49.6	140.1	104.7	87.8	112.5	108.8	103.6	106.1	
8月	77.4	155.8	X	X			227.5	83.9	49.2	134.8	95.2	79.9	103.8	106.3	101.0	78.6	
9月	77.2	146.0	X	X			224.4	87.9	54.1	137.4	99.4	78.0	106.6	122.1	88.7	88.0	
10月	75.8	159.4	X	X			237.1	91.3	54.7	144.8	103.7	83.6	115.5	107.0	90.3	98.1	
11月	69.7	160.6	X	X			236.6	99.4	67.4	146.4	105.8	91.2	116.0	103.0	93.2	102.7	
12月	69.3	154.1	X	X			210.0	107.0	79.4	147.5	93.7	94.2	94.4	96.9	93.3	85.3	
季節調整指数																	
平成19年1月	87.4	123.8	X	X			189.2	86.3	70.1	120.7	105.7	111.4	109.0	97.6	98.5	85.0	
2月	90.3	135.4	X	X			193.7	91.6	72.0	124.1	106.6	104.7	116.9	95.8	99.1	82.1	
3月	90.8	147.3	X	X			183.9	79.0	39.8	128.8	105.0	97.5	111.5	109.8	106.4	92.0	
4月	89.6	145.7	X	X			200.0	79.8	44.8	127.8	102.8	93.8	108.0	113.5	114.0	86.7	
5月	87.2	152.3	X	X			210.6	80.1	43.8	128.9	97.1	87.6	100.1	112.1	107.9	88.4	
6月	85.1	141.0	X	X			206.1	78.7	40.9	128.9	99.6	85.3	107.6	111.5	102.1	92.7	
7月	83.7	146.4	X	X			220.4	79.3	46.0	127.2	101.5	85.2	109.8	108.4	104.0	94.3	
8月	79.7	147.4	X	X			228.5	81.9	47.2	130.8	100.0	87.1	107.1	107.6	98.8	87.0	
9月	77.3	160.0	X	X			224.7	91.7	57.1	137.4	102.1	87.0	108.7	115.6	93.8	93.9	
10月	75.3	159.8	X	X			225.9	92.2	55.6	145.5	103.3	90.2	109.8	106.2	95.6	92.5	
11月	69.7	162.3	X	X			230.0	100.6	66.6	148.8	100.9	92.7	107.6	103.6	95.6	90.3	
12月	72.1	152.8	X	X			211.5	100.5	68.0	153.8	102.0	93.2	106.8	104.9	95.2	99.6	

平成17年=100.0

その他 工業							鉄 業	(参考) 電力・ガス 事業	(参考) 産業総合	(参考) 機械工業
	ゴム製品 工業	皮革製品 工業	家具工業	印刷業	木材・木 製品工業	その他 製品工業				
159.4	18.9	5.8	91.7	-	38.7	4.3	-	-	10000.0	364.3
97.4	92.3	112.2	85.6	-	123.1	121.5	-	-	99.1	83.8
101.7	89.4	107.4	101.6	-	100.6	159.6	-	-	93.2	84.7
111.3	100.9	97.0	123.5	-	86.1	142.0	-	-	101.0	135.5
115.9	100.8	118.9	125.4	-	101.9	102.2	-	-	105.6	128.8
100.6	119.4	140.8	83.5	-	122.8	130.3	-	-	103.3	156.6
94.7	89.5	110.6	89.7	-	106.0	102.9	-	-	97.7	89.0
98.3	103.8	105.5	93.7	-	104.3	102.9	-	-	99.4	110.2
104.8	107.3	89.2	110.3	-	96.1	95.1	-	-	100.9	104.1
105.3	102.9	103.7	111.8	-	90.5	111.3	-	-	102.0	143.4
117.8	98.8	105.6	134.5	-	98.0	111.6	-	-	107.7	139.1
116.4	91.7	103.7	132.9	-	99.1	84.7	-	-	100.5	142.5
111.9	99.7	110.6	120.2	-	103.1	91.9	-	-	103.3	141.3
110.2	101.8	126.9	114.2	-	108.5	79.1	-	-	106.8	138.1
105.3	107.9	131.7	101.2	-	112.0	80.3	-	-	106.0	134.9
104.2	98.8	125.6	95.6	-	120.9	99.9	-	-	104.6	137.1
103.6	100.4	154.3	89.2	-	129.7	81.3	-	-	105.7	149.9
95.9	120.0	150.0	76.2	-	131.3	100.5	-	-	104.5	169.2
118.2	108.6	118.7	129.6	-	102.5	57.8	-	-	109.3	147.6
113.5	101.4	148.8	119.9	-	104.4	65.2	-	-	108.7	144.2
99.6	112.7	144.9	89.3	-	114.1	71.6	-	-	103.0	120.4
96.4	104.7	129.0	83.8	-	119.1	78.6	-	-	103.3	147.5
99.9	105.6	116.2	86.7	-	128.7	75.0	-	-	104.4	156.9
101.3	105.9	116.0	87.9	-	127.3	112.2	-	-	103.3	147.0
101.3	102.0	130.5	91.7	-	124.5	54.6	-	-	103.1	130.7
102.3	87.8	143.0	90.1	-	129.9	120.4	-	-	106.9	132.9
96.3	99.1	149.8	79.2	-	129.4	76.8	-	-	104.3	126.3
100.3	107.9	149.6	86.3	-	121.5	106.3	-	-	102.4	166.6
102.4	108.8	161.9	87.7	-	121.9	134.4	-	-	103.8	192.2
100.6	119.4	140.8	83.5	-	122.8	130.3	-	-	103.3	156.6
104.9	109.3	114.3	101.8	-	109.9	71.5	-	-	106.3	140.5
101.7	102.7	133.8	96.7	-	112.0	75.6	-	-	106.2	142.1
105.3	107.9	131.7	101.2	-	112.0	80.3	-	-	106.0	134.9
104.2	104.6	129.4	100.8	-	114.7	74.4	-	-	105.1	147.4
106.4	98.7	122.3	102.1	-	118.9	75.0	-	-	103.7	144.0
104.2	98.8	125.6	95.6	-	120.9	99.9	-	-	104.6	137.1
101.4	98.8	137.2	93.1	-	118.8	60.1	-	-	104.0	124.1
104.7	95.8	146.0	94.2	-	123.7	140.6	-	-	103.4	139.4
103.6	100.4	154.3	89.2	-	129.7	81.3	-	-	105.7	149.9
102.0	118.0	155.6	86.8	-	128.2	96.1	-	-	101.8	161.2
99.1	109.7	150.8	81.1	-	127.2	116.0	-	-	104.4	180.5
95.9	120.0	150.0	76.2	-	131.3	100.5	-	-	104.5	169.2

2 業種細分類別(平成19年)

(4)在庫率指数

	鉱工業	製造工業	鉄鋼業	鉄鋼業						非鉄金属			
				鉄素製品 (含 鋼半製品)	熱間圧延 鋼材	鋼管	冷間仕上 鋼材	めっき 鋼材	その他の 鉄鋼	非鉄金属 工業	非鉄金属 地金	伸銅・アル ミニウム 圧延製品	電線 ケーブル
ウェイト	10000.0	10000.0	2414.3	515.2	561.7	203.3	415.8	509.5	208.8	165.6	7.3	21.4	129.4
原指数													
平成15年	97.4	97.4	95.8	63.2	106.7	105.6	102.4	110.0	X	87.6	106.6	83.3	85.3
平成16年	94.3	94.3	92.4	77.7	94.2	81.4	91.6	98.8	X	101.4	106.8	87.7	103.0
平成17年	100.0	100.0	100.0	100.0	100.0	100.0	100.0	100.0	100.0	100.0	100.0	100.0	100.0
平成18年	104.5	104.5	105.2	133.5	105.4	96.3	98.8	95.3	X	105.9	105.0	93.7	107.7
平成19年	109.4	109.4	101.2	111.8	94.3	94.0	103.8	94.3	X	136.4	100.3	92.7	147.0
季節調整指数													
平成17年期	97.7	97.7	92.3	101.9	90.0	80.7	84.9	87.8	X	101.0	103.7	97.0	102.0
期	100.1	100.1	98.5	117.9	94.2	83.5	95.4	93.8	X	100.7	101.6	101.3	98.3
期	101.0	101.0	101.3	87.6	112.1	94.8	109.5	105.4	X	99.9	98.4	100.7	101.2
期	101.2	101.2	107.5	89.3	103.5	128.8	110.5	112.5	X	98.7	96.8	101.6	98.6
平成18年期	103.0	103.0	108.1	108.5	107.7	105.7	108.0	111.9	X	105.2	106.8	101.0	106.2
期	104.5	104.5	100.2	119.8	108.3	97.0	96.3	96.7	X	96.3	99.3	87.4	95.3
期	102.6	102.6	103.9	141.5	98.2	88.4	94.3	87.8	X	106.1	104.7	90.2	109.9
期	108.4	108.4	109.3	174.8	107.4	93.1	95.9	84.5	X	117.3	110.3	96.2	121.9
平成19年期	107.5	107.5	109.7	155.1	101.8	93.4	104.2	83.4	X	129.6	119.7	91.7	139.1
期	104.7	104.7	98.2	94.4	92.2	104.5	103.5	96.6	X	138.7	94.8	94.5	145.3
期	117.9	117.9	105.3	104.1	94.9	98.2	112.7	102.4	X	146.2	99.3	97.6	159.9
期	108.0	108.0	92.1	96.9	88.2	83.3	95.9	95.9	X	132.0	88.4	87.0	144.4
原指数													
平成19年1月	116.2	116.2	103.8	116.1	122.8	104.4	113.3	81.3	X	134.9	115.9	97.2	143.2
2月	116.4	116.4	116.7	198.1	100.3	70.9	104.6	84.8	X	138.8	129.0	94.7	149.3
3月	93.0	93.0	92.4	127.2	82.0	71.9	89.2	76.7	X	121.7	109.2	88.1	129.2
4月	110.6	110.6	118.7	132.1	94.3	113.9	116.1	98.6	X	163.5	89.6	104.9	178.3
5月	108.7	108.7	101.5	93.2	90.3	112.5	98.5	91.1	X	123.7	92.2	102.6	127.9
6月	102.7	102.7	93.6	78.4	83.0	87.3	103.5	101.3	X	141.5	86.4	93.0	153.5
7月	110.3	110.3	102.1	100.6	94.3	88.8	110.8	101.5	X	135.4	110.6	88.8	145.4
8月	122.0	122.0	103.0	101.5	91.4	106.2	107.6	103.5	X	150.8	108.3	96.4	163.0
9月	120.4	120.4	111.2	132.6	99.1	87.4	113.0	104.4	X	155.7	104.6	99.7	170.3
10月	101.8	101.8	84.7	94.2	76.4	93.7	85.7	88.0	X	118.3	81.4	80.9	128.1
11月	104.1	104.1	89.8	88.6	91.6	96.4	92.1	96.8	X	117.2	82.9	81.1	127.0
12月	106.6	106.6	96.5	78.5	105.9	95.1	110.7	103.4	X	135.8	93.8	85.4	148.2
季節調整指数													
平成19年1月	108.2	108.2	107.4	135.6	113.8	94.9	99.9	80.1	X	127.6	109.1	92.9	137.4
2月	109.8	109.8	113.0	182.6	93.2	83.3	109.0	79.7	X	132.8	135.3	90.7	142.0
3月	104.4	104.4	108.6	147.0	98.3	101.9	103.7	90.3	X	128.3	114.8	91.5	138.0
4月	110.0	110.0	105.5	120.6	93.6	94.2	108.9	96.6	X	159.2	105.2	97.1	164.7
5月	99.3	99.3	90.2	82.8	87.8	112.8	95.7	84.1	X	117.5	88.0	95.4	124.1
6月	104.8	104.8	99.0	79.9	95.1	106.5	105.8	109.1	X	139.3	91.1	91.0	147.0
7月	110.7	110.7	103.2	85.3	99.7	100.6	112.8	107.7	X	133.0	105.6	90.0	144.8
8月	114.6	114.6	96.7	94.1	90.7	96.9	100.2	96.2	X	142.0	94.6	93.9	152.3
9月	128.5	128.5	115.9	133.0	94.2	97.0	125.0	103.3	X	163.7	97.7	109.0	182.5
10月	101.6	101.6	86.1	104.4	75.7	86.4	82.6	85.1	X	132.3	86.6	86.0	147.1
11月	109.6	109.6	93.6	83.1	92.3	74.6	96.0	102.6	X	135.4	88.8	85.3	148.9
12月	112.8	112.8	96.5	103.1	96.7	88.8	109.0	99.9	X	128.4	89.8	89.7	137.3

その他の 非鉄金属	金属製品		一般機械		電気機械						民生用 電気機械	配線器具	電 気 計 測 器	
	工 業	建築用 金属製品	その他の 金属製品	工 業	ボ イ ラ 原 動 機	土 木 建 設 機 械	風 水 力 機 械 油 圧 機 器	農 業 用 機 械	金 属 工 作 機 械	冷 凍 機 ・ 同 応 用 品				工 業
7.5	345.4	98.3	247.1	147.3	5.7	44.3	23.2	26.2	7.8	40.1	37.8	36.6	1.0	0.2
121.0	128.1	159.0	115.8	121.5	X	111.4	110.0	X	X	X	108.4	X	X	X
106.2	132.5	139.7	129.6	128.3	X	131.8	111.4	X	X	X	161.5	X	X	X
100.0	100.0	100.0	100.0	100.0	100.0	100.0	100.0	100.0	100.0	100.0	100.0	100.0	100.0	100.0
108.4	100.5	86.7	106.0	171.4	X	116.5	119.4	X	X	X	106.9	X	X	X
115.1	103.0	88.4	108.8	176.6	X	135.1	133.1	X	X	X	106.2	X	X	X
108.1	115.8	123.7	113.5	85.3	X	99.3	83.1	X	X	X	89.5	X	X	X
95.3	91.2	91.1	90.9	102.7	X	98.4	98.3	X	X	X	107.6	X	X	X
99.0	92.3	89.2	93.2	90.1	X	84.9	124.1	X	X	X	106.2	X	X	X
96.4	98.9	96.6	100.4	121.0	X	117.0	103.9	X	X	X	97.7	X	X	X
113.5	104.3	95.2	107.7	139.2	X	105.8	115.6	X	X	X	110.8	X	X	X
105.9	105.8	95.9	109.7	169.5	X	124.0	128.8	X	X	X	127.5	X	X	X
101.4	98.5	78.2	105.2	175.2	X	126.4	125.4	X	X	X	85.2	X	X	X
114.4	92.3	73.3	100.6	192.5	X	109.0	91.1	X	X	X	112.6	X	X	X
102.1	91.0	68.3	99.1	180.1	X	128.0	108.9	X	X	X	127.2	X	X	X
133.9	104.1	90.0	109.8	176.1	X	142.2	93.0	X	X	X	120.6	X	X	X
122.0	107.6	80.9	116.4	168.5	X	128.7	155.6	X	X	X	86.2	X	X	X
101.8	110.4	110.4	111.0	170.9	X	136.9	214.7	X	X	X	90.7	X	X	X
116.8	104.7	91.6	109.9	360.8	X	132.3	128.2	X	X	X	147.5	X	X	X
94.7	99.1	91.0	102.3	156.4	X	114.0	115.8	X	X	X	139.4	X	X	X
99.9	82.3	36.5	100.5	109.5	X	92.5	136.2	X	X	X	82.4	X	X	X
147.7	101.4	95.5	103.8	150.8	X	161.5	106.9	X	X	X	188.2	X	X	X
142.7	108.2	99.1	111.8	203.4	X	193.4	74.8	X	X	X	95.9	X	X	X
127.3	109.6	103.5	112.1	145.5	X	150.7	124.4	X	X	X	81.9	X	X	X
119.3	101.4	79.8	110.0	115.6	X	122.2	123.4	X	X	X	88.3	X	X	X
137.3	120.1	94.6	130.2	156.1	X	139.5	81.7	X	X	X	96.9	X	X	X
113.9	93.1	44.8	112.3	116.6	X	85.9	102.8	X	X	X	78.4	X	X	X
92.3	100.6	99.7	101.0	137.1	X	119.1	129.9	X	X	X	126.1	X	X	X
83.2	101.4	103.7	100.5	176.1	X	196.3	235.5	X	X	X	87.1	X	X	X
106.0	113.9	121.2	111.0	290.9	X	113.6	237.3	X	X	X	62.5	X	X	X
102.9	90.6	80.4	95.9	214.4	X	130.1	105.6	X	X	X	143.9	X	X	X
90.8	90.0	76.2	95.1	149.5	X	117.1	103.6	X	X	X	135.9	X	X	X
112.6	92.5	48.3	106.2	176.3	X	136.7	117.5	X	X	X	101.7	X	X	X
142.3	97.8	85.8	104.9	166.8	X	136.3	101.8	X	X	X	183.5	X	X	X
124.2	102.7	85.4	106.9	195.5	X	141.7	75.3	X	X	X	90.8	X	X	X
135.1	111.7	98.7	117.6	166.1	X	148.6	102.0	X	X	X	87.6	X	X	X
111.6	107.6	84.3	116.4	129.7	X	132.9	107.1	X	X	X	86.2	X	X	X
127.3	110.5	93.6	117.2	177.4	X	137.9	87.5	X	X	X	97.4	X	X	X
127.0	104.7	64.8	115.7	198.3	X	115.2	272.2	X	X	X	75.0	X	X	X
102.1	102.9	101.0	103.2	126.0	X	122.6	178.3	X	X	X	98.9	X	X	X
92.5	107.4	109.3	110.9	185.5	X	165.4	226.3	X	X	X	79.4	X	X	X
110.8	121.0	121.0	118.9	201.1	X	122.6	239.6	X	X	X	93.7	X	X	X

2 業種細分類別(平成19年)

(4)在庫率指数(続き)

	情報通信		電子部品・デバイス工業		輸送機械工業	精密機械工業	医療用器具用品		窯業・土石製品業	ガラス・セメント同製品	その他の窯業・土石製品	化学工業	
	機械工業	民生用電	電子	デバイス	工業	工業	計測機器	医療用器具用品	窯業・土石製品業	ガラス・セメント同製品	その他の窯業・土石製品	化学工業	
		電子機械	計算機	工業	工業	工業	工業	工業	工業	工業	工業	工業	工業
ウェイト	111.8	92.4	19.4	-	-	67.4	20.9	46.5	541.3	384.5	92.6	64.2	3734.9
原指数													
平成15年	36.3	30.2	X	-	-	99.8	124.4	88.7	87.7	78.7	108.3	112.3	97.0
平成16年	41.4	35.5	X	-	-	98.6	105.6	95.4	99.5	89.3	144.7	95.4	92.6
平成17年	100.0	100.0	100.0	-	-	100.0	100.0	100.0	100.0	100.0	100.0	100.0	100.0
平成18年	95.7	101.1	X	-	-	98.6	94.5	100.4	102.4	102.9	93.2	112.3	103.9
平成19年	101.5	77.0	X	-	-	111.5	100.1	116.6	108.1	113.1	91.9	101.6	108.4
季節調整指数													
平成17年期	82.4	82.5	X	-	-	104.4	101.0	107.2	99.3	97.4	103.0	103.0	98.7
期	134.7	131.4	X	-	-	90.7	97.8	86.8	99.7	98.5	114.5	84.2	95.8
期	103.7	108.5	X	-	-	100.4	101.7	102.8	102.8	103.7	96.8	107.4	104.8
期	66.3	62.6	X	-	-	103.6	99.2	103.0	98.1	101.6	85.8	104.3	101.5
平成18年期	95.6	100.5	X	-	-	112.5	90.1	122.0	100.2	101.1	95.8	93.3	102.6
期	95.3	96.0	X	-	-	92.8	94.0	92.4	100.3	100.7	93.3	104.2	107.2
期	96.3	112.1	X	-	-	88.5	90.5	89.9	102.2	100.4	88.6	130.5	99.8
期	97.9	99.1	X	-	-	97.2	105.4	91.5	106.8	109.8	94.9	114.9	106.2
平成19年期	76.1	69.0	X	-	-	100.0	100.6	100.3	103.0	105.5	88.0	98.1	107.0
期	80.8	67.7	X	-	-	112.8	101.9	119.1	107.7	111.7	95.2	101.9	103.8
期	113.9	78.5	X	-	-	112.3	98.5	121.7	111.6	117.2	91.9	110.2	118.8
期	143.8	95.9	X	-	-	122.4	99.3	128.0	110.4	118.5	92.3	100.2	104.9
原指数													
平成19年1月	99.2	79.9	X	-	-	115.8	101.4	122.3	118.4	126.7	89.3	110.7	113.3
2月	84.1	80.5	X	-	-	110.8	110.7	110.9	120.5	135.5	79.3	90.0	119.9
3月	38.3	37.0	X	-	-	83.0	96.2	77.1	89.7	95.0	75.0	79.3	98.7
4月	87.7	95.5	X	-	-	113.1	111.6	113.7	106.3	111.2	89.5	101.2	105.3
5月	125.1	120.6	X	-	-	101.4	102.2	101.0	110.0	112.3	103.9	105.2	112.5
6月	83.8	55.0	X	-	-	107.3	99.3	111.0	104.3	103.6	91.0	127.8	105.6
7月	96.9	45.7	X	-	-	114.0	91.1	124.3	100.6	100.6	95.8	107.5	104.3
8月	129.8	77.6	X	-	-	117.5	112.6	119.7	112.7	117.1	101.1	102.4	121.7
9月	106.6	100.2	X	-	-	113.5	105.4	117.1	109.3	112.7	99.7	102.4	121.5
10月	172.2	108.9	X	-	-	122.9	94.7	135.5	108.2	113.2	93.4	99.4	96.8
11月	115.7	90.7	X	-	-	121.5	77.7	141.2	110.7	117.8	91.9	95.3	100.0
12月	78.6	31.8	X	-	-	117.1	98.4	125.6	106.3	111.0	92.7	97.4	101.7
季節調整指数													
平成19年1月	86.6	73.8	X	-	-	93.2	91.7	94.8	108.7	111.0	86.9	119.0	104.5
2月	79.2	74.6	X	-	-	102.3	108.2	99.6	111.9	112.3	90.1	93.8	110.5
3月	62.6	58.5	X	-	-	104.5	102.0	106.4	88.4	93.2	87.1	81.4	105.9
4月	77.3	76.7	X	-	-	115.7	105.0	122.1	107.2	110.7	97.8	99.3	105.8
5月	89.5	76.3	X	-	-	107.8	102.2	111.4	107.5	111.9	100.8	92.4	102.2
6月	75.6	50.0	X	-	-	114.8	98.4	123.8	108.5	112.4	87.0	114.1	103.5
7月	96.7	55.3	X	-	-	114.8	89.6	127.7	105.8	112.8	88.7	95.7	111.2
8月	111.2	67.9	X	-	-	109.0	108.4	114.3	112.6	118.9	89.5	116.2	112.2
9月	133.8	112.4	X	-	-	113.1	97.6	123.2	116.5	120.0	97.6	118.6	133.1
10月	159.9	101.6	X	-	-	129.6	108.5	141.8	102.6	116.9	87.7	79.6	100.7
11月	121.8	91.5	X	-	-	118.0	87.9	130.1	116.1	121.7	97.2	104.2	107.9
12月	149.7	94.7	X	-	-	119.7	101.5	112.0	112.6	116.9	92.1	116.9	106.1

化学肥料	ソ ー ダ 工業製品	無機薬品 ・ 顔 料 ・ 触 媒	高 圧 ガ ス	石油系芳香 族・コ ー ル タール製品	環式中間物	有 機 薬 品	プ ラ ス チ ッ ク	合 成 ゴ ム	油脂製品・ 合成洗剤・ 界面活性剤	塗 料 ・ 印 刷 イ ン キ	石油・石炭	石油製品	石炭製品
											製品工業		
27.9	2.9	64.8	49.7	114.7	226.5	443.5	2097.8	501.8	105.9	99.4	1362.9	1340.9	22.0
69.8	X	100.2	79.4	101.4	82.4	104.0	96.6	99.5	91.6	108.9	93.4	93.9	66.6
90.1	X	100.6	82.8	102.8	72.3	104.2	90.0	98.4	93.7	100.1	86.0	86.1	76.1
100.0	100.0	100.0	100.0	100.0	100.0	100.0	100.0	100.0	100.0	100.0	100.0	100.0	100.0
127.3	X	92.5	119.4	102.2	90.9	105.3	103.3	111.8	96.4	100.8	104.4	104.4	109.6
126.9	X	103.5	114.0	105.6	82.4	113.6	108.4	120.5	89.5	104.8	127.4	100.8	1748.3
104.0	X	96.4	79.8	97.2	101.3	104.4	96.8	104.2	97.6	100.6	105.7	105.3	88.5
101.0	X	98.0	102.3	94.8	92.8	89.6	97.3	99.2	101.5	106.7	105.0	104.2	90.6
97.7	X	105.1	110.9	109.2	107.6	105.1	104.0	99.8	103.9	100.4	97.1	98.6	97.8
99.2	X	100.8	108.1	99.3	101.9	103.8	101.9	95.3	96.0	91.6	91.7	91.2	121.8
112.8	X	94.6	107.3	97.1	105.0	101.4	104.0	103.8	96.5	94.4	101.2	99.6	127.6
134.3	X	96.5	131.1	106.9	88.5	122.4	107.2	108.0	92.5	102.7	98.9	97.2	127.2
127.0	X	84.9	136.8	100.2	80.5	93.1	97.3	115.2	98.9	101.8	106.2	109.0	96.7
135.3	X	94.0	109.2	104.2	85.0	101.1	105.1	123.0	96.7	104.8	111.4	111.3	89.2
129.2	X	91.0	125.1	103.2	77.4	99.2	109.1	128.8	87.2	109.6	109.9	109.1	84.0
114.7	X	92.5	102.8	106.7	67.1	104.0	103.9	129.1	92.2	100.0	109.7	108.6	83.8
131.6	X	115.0	107.4	106.3	90.8	134.8	118.9	119.0	95.0	108.4	148.0	94.5	3370.7
129.1	X	117.7	118.5	105.9	101.3	118.1	102.1	102.6	89.8	102.4	139.9	92.5	2983.1
118.2	X	90.7	122.9	102.8	82.2	91.3	114.8	144.6	104.8	121.6	111.5	112.2	66.4
115.4	X	88.4	133.9	119.6	100.7	100.0	122.2	143.1	108.0	115.5	106.4	106.7	87.6
62.4	X	95.8	122.4	96.4	91.2	95.7	98.9	109.0	82.9	92.9	85.3	85.2	90.8
92.2	X	97.9	99.6	121.9	57.8	99.0	104.1	141.4	82.7	101.6	112.2	112.7	81.2
134.9	X	99.8	85.0	107.5	86.8	121.1	109.2	142.6	78.6	109.3	106.4	107.0	67.4
49.0	X	94.2	64.6	109.7	59.6	124.7	104.7	122.1	104.8	103.9	108.6	109.1	76.5
141.2	X	140.0	69.9	89.7	56.3	104.6	106.5	120.0	90.9	102.7	154.9	97.4	3660.1
144.8	X	117.8	75.2	95.1	97.0	125.5	124.1	135.5	100.6	111.9	174.1	109.3	4122.0
178.3	X	105.3	149.8	118.7	86.7	164.0	120.4	109.8	101.8	100.5	164.4	99.6	4113.0
149.9	X	96.6	126.6	103.6	83.5	101.4	98.5	90.3	73.6	93.2	135.4	96.3	2519.5
195.4	X	121.9	150.1	96.7	110.2	114.2	96.5	93.1	67.4	97.0	137.0	90.0	2998.5
140.6	X	93.6	167.9	105.9	76.9	121.9	100.9	94.0	78.3	107.9	132.5	83.9	3096.2
135.1	X	88.2	106.9	104.6	70.1	97.3	107.7	126.9	65.0	107.0	117.3	117.8	75.6
131.5	X	93.7	133.2	107.5	87.8	101.7	112.5	132.7	102.8	108.4	107.6	106.9	82.5
120.9	X	91.1	135.2	97.4	74.4	98.6	107.0	126.8	93.8	113.4	104.9	102.5	93.9
128.0	X	92.0	139.4	108.5	44.9	103.3	106.8	138.2	95.7	99.8	123.0	122.9	89.3
132.7	X	93.3	79.1	102.2	81.0	98.5	101.0	125.3	73.0	98.0	99.9	99.5	83.5
83.5	X	92.2	90.0	109.4	75.3	110.3	103.9	123.9	107.8	102.1	106.2	103.5	78.6
124.2	X	131.5	92.4	98.2	71.6	118.5	110.2	119.5	91.7	103.2	147.2	95.3	3376.5
130.9	X	101.0	85.5	98.5	90.8	118.5	116.2	120.1	89.7	107.8	149.4	96.2	3517.1
139.6	X	112.4	144.4	122.3	110.1	167.5	130.4	117.5	103.7	114.1	147.5	92.0	3218.6
92.8	X	103.7	100.2	106.2	102.2	101.0	99.9	103.2	86.4	100.5	127.7	90.3	2720.3
143.9	X	134.9	121.2	102.1	116.4	123.0	103.9	104.3	89.6	103.0	136.9	89.7	3028.8
150.7	X	114.4	134.0	109.4	85.2	130.2	102.6	100.3	93.4	103.6	155.1	97.6	3200.2

2 業種細分類別(平成19年)

(4)在産率指数(続き)

	プラスチック製品工業		パルプ・紙加工工業		紙	板紙	紙加工品	繊維工業	衣類	その他の繊維製品	食料品工業		加工食品	飲料	その他の食料品	飼料	調味料
ウェイト	446.6	28.3			3.2	12.7	12.4	24.9	14.8	10.1	412.1	106.3	191.2	63.8	4.9	45.9	
原指数																	
平成15年	108.0	81.9	X	X			73.2	113.3	125.0	96.0	105.8	118.7	95.6	103.1	109.8	121.6	
平成16年	98.9	98.9	X	X			98.8	108.6	115.5	98.5	96.8	97.1	91.0	99.0	99.0	117.1	
平成17年	100.0	100.0	100.0	100.0			100.0	100.0	100.0	100.0	100.0	100.0	100.0	100.0	100.0	100.0	
平成18年	84.4	103.0	X	X			145.7	90.0	79.0	106.1	103.3	100.9	108.3	102.5	101.9	88.8	
平成19年	84.0	142.3	X	X			199.0	87.6	57.4	131.8	102.2	107.5	106.6	98.4	98.9	76.9	
季節調整済指数																	
平成17年期	101.5	98.7	X	X			104.8	104.0	109.3	103.4	98.2	91.0	99.8	107.4	95.6	103.3	
期	104.2	102.5	X	X			95.5	99.7	106.9	96.3	96.8	100.5	94.7	98.1	98.2	95.1	
期	97.8	100.8	X	X			98.7	96.0	91.5	103.0	96.8	97.8	97.9	96.5	104.3	92.6	
期	96.5	96.5	X	X			101.1	101.7	109.2	96.9	108.2	110.0	107.5	95.9	102.8	103.7	
平成18年期	85.3	96.8	X	X			116.8	92.4	92.2	93.2	98.6	101.9	101.2	99.5	110.0	94.7	
期	84.6	92.0	X	X			141.8	93.1	89.1	100.4	104.9	96.7	114.0	101.1	106.5	90.6	
期	80.5	103.6	X	X			156.0	92.7	79.7	111.3	104.2	101.5	111.1	104.8	93.8	83.7	
期	87.2	121.4	X	X			170.4	81.4	60.8	120.5	104.7	103.0	107.3	105.2	97.3	82.5	
平成19年期	89.8	135.5	X	X			180.8	89.8	62.9	125.4	102.4	112.1	109.3	99.9	101.1	75.5	
期	89.3	136.4	X	X			197.7	77.9	45.4	118.8	97.0	95.0	100.9	100.1	106.3	77.3	
期	80.8	150.8	X	X			214.0	85.6	55.3	128.8	103.7	102.1	111.1	102.2	97.4	77.7	
期	75.4	149.4	X	X			203.7	97.7	64.5	157.6	106.5	121.0	104.6	93.1	90.0	80.6	
原指数																	
平成19年1月	99.3	141.4	X	X			208.2	108.8	105.5	113.6	129.9	109.8	155.5	105.8	107.3	105.2	
2月	101.4	141.4	X	X			186.2	91.9	63.8	133.2	122.8	104.2	144.3	117.4	110.2	84.9	
3月	87.2	125.5	X	X			166.4	65.2	26.2	122.3	93.1	106.4	88.6	98.1	97.3	73.0	
4月	93.1	133.8	X	X			188.3	71.6	40.6	117.1	102.9	104.4	109.3	98.4	122.1	76.8	
5月	87.1	160.5	X	X			198.3	78.7	39.9	135.6	95.3	91.7	101.0	99.9	110.7	71.8	
6月	87.3	138.2	X	X			193.9	74.5	38.4	127.4	87.7	102.7	79.8	94.0	92.5	76.8	
7月	82.7	147.5	X	X			205.8	92.3	67.8	128.3	99.1	85.9	112.7	92.9	109.2	80.8	
8月	79.9	153.8	X	X			233.4	85.4	45.9	143.3	89.9	97.7	86.5	104.7	103.0	63.6	
9月	79.0	141.1	X	X			220.5	87.2	57.2	131.2	104.8	109.1	108.7	108.9	91.6	74.7	
10月	72.6	144.8	X	X			207.2	92.0	60.0	138.8	108.0	106.2	121.6	88.0	82.5	86.5	
11月	66.4	143.8	X	X			202.7	96.4	71.1	133.4	108.4	145.8	101.8	92.2	84.9	74.7	
12月	72.5	136.2	X	X			177.2	107.1	72.6	157.7	84.3	126.0	69.7	80.6	75.4	54.4	
季節調整済指数																	
平成19年1月	87.2	126.3	X	X			184.1	84.3	62.4	119.0	96.4	109.7	100.8	85.1	99.2	68.7	
2月	90.7	134.2	X	X			185.6	110.4	91.5	127.6	107.3	103.3	127.4	100.5	98.4	72.6	
3月	91.5	146.0	X	X			172.7	74.8	34.9	129.5	103.5	123.3	99.7	114.0	105.7	85.1	
4月	94.3	140.0	X	X			195.3	73.2	43.6	115.9	101.3	97.8	105.8	104.2	117.0	77.8	
5月	86.2	148.8	X	X			198.2	79.2	45.4	125.3	90.5	88.3	95.1	98.8	104.4	72.8	
6月	87.5	120.4	X	X			199.5	81.4	47.1	115.1	99.1	98.9	101.9	97.2	97.5	81.3	
7月	83.0	146.3	X	X			212.1	82.5	53.4	117.2	102.2	88.3	117.3	94.9	101.3	82.4	
8月	80.8	146.7	X	X			216.4	86.1	52.7	129.4	100.4	107.1	100.2	102.9	95.7	75.2	
9月	78.5	159.5	X	X			213.6	88.3	59.8	139.8	108.6	110.9	115.7	108.9	95.1	75.6	
10月	76.3	150.7	X	X			208.0	99.2	62.7	161.2	103.5	104.1	105.9	86.2	88.4	78.3	
11月	72.3	155.3	X	X			212.7	92.1	63.8	149.1	106.6	128.4	104.4	97.4	90.8	74.6	
12月	77.7	142.1	X	X			190.4	101.9	66.9	162.6	109.3	130.4	103.5	95.7	90.7	88.9	

平成17年=100.0

その他工業	ゴム製品工業	皮革製品工業	家具工業	印刷業	木材・木製品工業	その他製品工業	鉱業	電力・ガス事業	(参考)	(参考)	(参考)
									産業総合	機械工業	
159.4	18.9	5.8	91.7	-	38.7	4.3	-	-	10000.0	364.3	
107.1	113.3	63.3	113.5	-	96.8	94.4	-	-	97.4	90.0	
88.6	105.7	105.8	85.4	-	81.9	116.9	-	-	94.3	99.6	
100.0	100.0	100.0	100.0	-	100.0	100.0	-	-	100.0	100.0	
132.6	91.3	108.0	165.0	-	84.5	89.4	-	-	104.5	128.0	
124.5	95.5	159.9	128.3	-	122.5	142.9	-	-	109.4	134.2	
101.1	90.1	108.1	102.4	-	105.4	115.5	-	-	97.7	85.1	
96.0	102.1	109.2	85.3	-	108.3	110.6	-	-	100.1	118.7	
103.2	112.1	93.9	106.9	-	98.4	86.1	-	-	101.0	98.4	
102.4	96.4	90.4	111.3	-	88.4	93.5	-	-	101.2	99.6	
110.9	90.0	93.1	133.2	-	82.8	88.2	-	-	103.0	117.6	
144.5	88.7	105.4	188.6	-	82.4	104.9	-	-	104.5	129.7	
139.7	91.6	114.0	179.7	-	85.7	84.7	-	-	102.6	119.0	
136.1	94.1	123.3	168.6	-	87.9	84.4	-	-	108.4	142.4	
128.3	99.8	150.0	144.6	-	103.6	76.3	-	-	107.5	129.2	
123.4	94.0	145.1	129.1	-	120.5	101.8	-	-	104.7	130.7	
133.1	87.1	176.8	128.5	-	137.8	211.6	-	-	117.9	128.3	
112.4	99.7	165.2	108.7	-	129.2	127.6	-	-	108.0	146.3	
199.7	110.3	173.1	269.9	-	99.4	35.2	-	-	116.2	213.1	
124.0	96.2	175.9	138.8	-	97.2	99.8	-	-	116.4	124.0	
83.3	98.4	132.9	62.6	-	117.6	84.3	-	-	93.0	79.9	
108.8	96.9	119.1	105.3	-	124.8	79.7	-	-	110.6	128.4	
130.1	93.9	139.5	139.1	-	131.1	77.1	-	-	108.7	149.3	
115.7	94.7	135.4	115.2	-	122.3	133.3	-	-	102.7	112.9	
129.6	86.5	221.2	141.6	-	118.9	37.6	-	-	110.3	106.7	
153.0	78.9	166.7	139.3	-	158.9	700.3	-	-	122.0	134.7	
101.7	88.2	187.4	81.0	-	149.2	56.9	-	-	120.4	109.0	
119.2	84.5	178.6	123.8	-	110.8	167.8	-	-	101.8	144.1	
117.5	86.8	180.8	118.0	-	118.5	145.7	-	-	104.1	138.2	
111.7	130.1	108.5	104.6	-	121.7	97.0	-	-	106.6	169.9	
136.3	101.6	143.4	154.6	-	95.6	61.1	-	-	108.2	145.7	
120.3	96.4	156.0	128.2	-	99.2	84.6	-	-	109.8	122.1	
128.4	101.4	150.7	151.0	-	116.0	83.1	-	-	104.4	119.9	
120.3	101.0	140.1	127.8	-	117.2	70.2	-	-	110.0	129.7	
126.0	88.4	145.0	134.6	-	119.7	103.2	-	-	99.3	143.4	
123.9	92.7	150.1	125.0	-	124.7	132.0	-	-	104.8	119.0	
120.9	91.5	186.2	128.7	-	114.7	66.1	-	-	110.7	100.7	
153.3	82.9	154.3	138.7	-	150.2	516.9	-	-	114.6	137.1	
125.0	87.0	190.0	118.1	-	148.5	51.8	-	-	128.5	147.2	
119.1	92.3	171.9	117.0	-	126.9	165.7	-	-	101.6	134.2	
111.9	88.4	171.3	112.0	-	128.1	140.7	-	-	109.6	145.9	
106.3	118.5	152.3	97.0	-	132.6	76.4	-	-	112.8	158.9	

3 特殊分類別(平成19年)

(1)生産指数

平成17年=100.0

	鉱工業										鉱工業用 生産財	その他用 生産財
		最 需 要 財	終 投 資 財	資 本 財	建 設 財	消 費 財	耐 久 消 費 財	非 耐 久 消 費 財	生 産 財			
ウエイト	10000.0	3760.1	1767.7	933.8	833.9	1992.4	38.7	1953.7	6239.9	5768.0	471.9	
原指数												
平成15年	98.8	100.7	99.6	83.4	117.8	101.6	214.6	99.4	97.6	97.1	104.1	
平成16年	101.0	102.7	97.2	90.3	104.9	107.6	287.4	104.1	99.9	99.8	100.6	
平成17年	100.0	100.0	100.0	100.0	100.0	100.0	100.0	100.0	100.0	100.0	100.0	
平成18年	102.0	103.4	104.4	104.9	103.8	102.4	162.8	101.2	101.1	101.3	99.1	
平成19年	104.8	100.8	100.7	102.8	98.4	101.0	168.4	99.6	107.2	107.5	103.1	
季節調整済指数												
平成17年 期	99.4	98.2	96.1	96.0	94.2	100.1	105.7	99.9	100.7	100.9	97.8	
期	102.3	101.9	103.0	101.0	104.0	100.7	130.9	100.1	102.7	103.3	97.9	
期	99.5	100.9	102.4	105.1	103.1	99.6	63.8	100.0	97.5	97.1	102.7	
期	100.1	100.5	100.2	100.0	100.7	101.2	95.5	101.5	100.1	99.9	101.6	
平成18年 期	100.1	103.6	102.6	103.1	98.9	104.5	180.8	103.0	98.7	98.4	102.4	
期	100.0	103.1	102.3	99.7	104.7	103.1	165.8	101.7	98.4	98.4	99.9	
期	103.6	102.8	104.9	108.6	104.6	100.7	147.3	99.9	103.1	103.7	96.0	
期	103.3	103.4	106.4	107.1	106.1	101.0	158.1	100.1	103.6	103.9	99.1	
平成19年 期	103.7	100.9	101.2	100.7	98.1	101.1	162.2	99.7	105.8	106.3	99.3	
期	104.5	100.2	99.8	100.7	98.5	99.9	150.8	99.0	107.3	107.9	102.0	
期	104.7	100.2	99.3	101.2	101.4	100.9	182.4	99.6	106.4	106.4	105.6	
期	106.7	102.7	103.3	109.8	97.1	102.2	183.8	100.6	109.5	109.7	105.7	
原指数												
平成19年 1月	97.9	85.2	94.2	96.1	92.0	77.3	109.5	76.7	105.5	107.0	86.6	
2月	96.7	91.0	91.6	92.0	91.3	90.4	130.0	89.6	100.1	100.0	100.7	
3月	113.3	117.3	126.5	140.2	111.0	109.2	144.2	108.5	110.9	111.5	104.1	
4月	100.6	95.7	90.1	88.8	91.5	100.6	183.8	99.0	103.6	103.9	100.0	
5月	102.4	96.5	93.6	95.1	91.8	99.1	183.8	97.5	105.9	106.7	95.5	
6月	105.5	104.1	100.2	106.3	93.3	107.6	169.8	106.4	106.3	106.4	105.7	
7月	106.7	99.9	93.8	89.7	98.4	105.3	154.1	104.4	110.8	111.3	104.8	
8月	102.5	98.1	96.6	99.3	93.6	99.5	111.0	99.3	105.2	105.2	105.0	
9月	102.9	101.7	106.8	106.2	107.5	97.2	136.3	96.4	103.7	103.4	107.3	
10月	109.6	106.5	110.1	112.3	107.5	103.4	175.3	102.0	111.4	111.5	110.3	
11月	110.2	106.7	105.0	105.7	104.2	108.2	255.0	105.3	112.4	112.2	114.8	
12月	109.1	107.3	100.1	101.4	98.7	113.7	268.2	110.6	110.2	110.8	102.8	
季節調整済指数												
平成19年 1月	104.1	101.4	105.6	107.4	103.3	96.2	135.2	96.6	105.8	106.4	98.0	
2月	103.5	100.0	98.0	93.4	100.6	102.9	168.8	101.0	105.7	106.0	99.6	
3月	103.5	101.3	99.9	101.2	90.5	104.1	182.6	101.5	106.0	106.5	100.4	
4月	102.5	98.8	97.7	97.3	97.5	98.5	136.8	97.5	104.8	105.5	99.1	
5月	104.4	100.4	100.4	99.7	100.8	99.9	145.8	99.2	107.3	108.8	99.1	
6月	106.5	101.5	101.3	105.0	97.2	101.4	169.9	100.3	109.8	109.4	107.9	
7月	105.4	94.8	91.8	92.5	100.1	98.9	189.3	98.0	108.1	108.1	106.9	
8月	106.3	104.4	105.3	108.6	104.0	102.3	149.7	101.1	107.3	107.2	106.6	
9月	102.5	101.4	100.9	102.4	100.2	101.5	208.1	99.6	103.7	103.9	103.4	
10月	107.1	104.6	108.2	114.7	99.9	102.2	159.0	101.2	108.7	109.4	101.9	
11月	107.3	102.4	101.7	108.5	95.1	101.7	196.1	99.8	111.4	110.6	113.6	
12月	105.6	101.0	100.1	106.2	96.3	102.7	196.4	100.7	108.5	109.2	101.7	

3 特殊分類別(平成19年)

(2)出荷指数

平成17年=100.0

	平成17年=100.0										
	鉱工業	最終 需要財	投資財	資本財	建設財	消費財	耐久 消費財	非耐久 消費財	生産財	鉱工業用 生産財	その他用 生産財
ウエイト	10000.0	3447.0	1439.9	779.8	660.1	2007.1	101.9	1905.2	6553.0	5524.3	1028.7
原指数											
平成15年	103.3	115.5	98.0	84.1	114.5	128.0	649.7	100.1	96.9	95.7	103.3
平成16年	104.3	113.4	97.6	91.1	105.3	124.8	491.9	105.1	99.5	98.8	103.3
平成17年	100.0	100.0	100.0	100.0	100.0	100.0	100.0	100.0	100.0	100.0	100.0
平成18年	103.1	105.5	103.4	106.0	100.2	107.0	195.7	102.2	101.8	102.1	100.6
平成19年	105.8	102.6	99.1	101.2	96.7	105.1	227.0	98.6	107.5	108.6	101.6
季節調整済指数											
平成17年 期	98.8	98.7	97.4	96.4	95.8	99.7	81.1	100.4	98.8	99.0	95.7
期	99.5	98.0	102.7	101.6	104.9	94.9	75.8	97.4	100.5	102.6	90.5
期	100.1	101.6	100.9	101.2	102.2	102.2	96.5	100.9	99.1	98.4	103.7
期	102.6	102.5	100.6	101.8	99.5	104.0	128.1	101.9	102.6	101.3	108.7
平成18年 期	101.5	105.0	101.1	103.7	95.1	107.8	184.1	104.0	99.6	99.2	101.2
期	101.5	105.0	100.5	101.5	100.5	107.9	156.2	106.5	100.0	99.0	107.4
期	104.1	105.6	106.0	110.2	102.3	105.3	212.1	99.4	103.1	104.2	97.8
期	104.5	105.3	105.0	106.8	102.8	106.0	232.0	99.4	104.1	105.1	97.4
平成19年 期	105.6	103.9	101.1	102.4	97.3	106.2	230.2	99.8	106.5	108.1	96.8
期	104.1	100.3	98.0	98.8	98.4	101.6	202.4	96.9	106.1	108.3	97.2
期	105.2	102.3	97.5	98.8	97.3	106.0	234.7	98.9	106.5	106.7	106.2
期	108.5	104.4	100.7	106.0	94.9	106.9	249.0	99.0	111.0	111.5	105.7
原指数											
平成19年 1月	99.0	93.1	93.6	93.7	93.5	92.7	187.3	87.6	102.1	105.4	84.4
2月	98.9	93.9	93.7	95.9	91.1	94.1	179.4	89.5	101.6	102.4	97.5
3月	117.6	123.7	134.2	152.1	113.0	116.3	260.8	108.5	114.4	115.7	107.6
4月	98.6	93.6	86.6	85.6	87.7	98.6	175.5	94.5	101.2	104.4	84.2
5月	100.2	94.4	88.6	88.1	89.3	98.6	202.9	93.0	103.3	105.4	91.6
6月	104.8	102.1	97.8	99.7	95.6	105.1	243.1	97.7	106.2	107.5	99.0
7月	107.2	101.1	93.7	91.7	96.0	106.4	208.6	100.9	110.4	111.0	107.1
8月	103.5	101.6	95.1	98.8	90.7	106.4	171.1	102.9	104.5	103.8	108.5
9月	105.0	101.7	104.6	107.1	101.6	99.7	167.7	96.1	106.7	105.4	113.5
10月	110.4	104.0	103.1	102.1	104.4	104.5	236.6	97.5	113.9	115.2	106.8
11月	110.7	107.8	100.7	97.8	104.2	112.8	291.4	103.3	112.3	113.5	105.8
12月	113.5	114.3	98.0	102.0	93.2	126.0	399.8	111.3	113.0	113.1	112.8
季節調整済指数											
平成19年 1月	105.0	104.9	104.0	107.9	101.1	105.3	242.8	97.5	105.1	107.3	92.3
2月	105.2	102.1	99.3	99.4	98.5	104.1	211.5	98.2	106.7	108.2	96.4
3月	106.6	104.7	100.0	100.0	92.3	109.2	236.4	103.8	107.8	108.8	101.8
4月	100.0	98.6	96.2	97.1	96.0	100.5	194.2	95.0	102.1	105.7	85.1
5月	105.8	99.4	97.7	97.7	98.6	100.1	176.3	96.9	107.7	109.7	100.8
6月	106.4	102.8	100.2	101.5	100.6	104.3	236.7	98.7	108.6	109.5	105.6
7月	106.4	101.3	92.5	95.5	97.2	106.5	238.0	97.3	108.2	108.5	104.0
8月	106.0	104.2	101.6	101.0	97.7	107.4	242.8	100.5	107.1	107.8	108.1
9月	103.3	101.4	98.3	100.0	97.1	104.1	223.4	98.8	104.3	103.8	106.5
10月	109.0	106.9	105.8	111.2	98.1	108.3	262.7	99.2	110.4	111.9	103.8
11月	108.1	104.5	98.1	103.8	93.1	108.4	263.5	100.4	110.3	110.8	106.0
12月	108.5	101.7	98.1	103.0	93.4	104.0	220.9	97.3	112.2	111.9	107.3

3 特殊分類別(平成19年)
(3)在庫指数

平成17年=100.0

	鋁工業	最終 需要財	投資財	資本財	建設財	消費財	耐久 消費財	非耐久 消費財	生産財	その他用	
										鋁工業用 生産財	生産財
ウエイト	10000.0	2363.3	1224.2	386.9	837.3	1139.1	129.0	1010.1	7636.7	7132.7	504.0
原指数											
平成15年	99.1	100.4	102.0	94.4	105.5	98.7	53.6	104.5	98.7	98.2	106.8
平成16年	93.2	99.8	106.0	100.6	108.6	93.1	54.9	98.0	91.1	91.2	90.0
平成17年	101.0	103.9	103.0	104.7	102.3	104.8	196.5	93.1	100.1	100.3	96.9
平成18年	105.6	112.8	110.6	113.2	109.4	115.2	168.8	108.3	103.3	103.0	107.5
平成19年	103.3	108.2	107.7	116.2	103.7	108.8	198.3	97.4	101.8	101.9	100.5
季節調整済指数											
平成17年 期	97.7	100.8	100.7	95.4	102.3	102.7	75.1	105.2	96.5	96.8	87.8
期	99.4	99.8	100.8	99.1	100.8	98.9	135.8	94.5	99.5	99.7	91.6
期	100.9	99.2	98.9	103.8	97.3	99.9	106.4	98.3	101.5	100.7	111.9
期	102.0	103.5	101.1	100.3	100.7	106.3	238.0	92.4	101.5	102.0	100.0
平成18年 期	107.7	111.1	105.6	108.9	103.1	118.7	207.9	108.6	106.4	104.6	132.4
期	100.5	110.4	108.1	110.9	105.6	112.8	199.7	101.5	97.8	96.6	109.7
期	103.3	112.2	104.9	105.4	105.1	120.1	205.3	110.3	100.6	100.5	102.3
期	106.8	112.0	108.0	109.2	106.9	116.6	206.5	107.2	104.9	104.7	110.6
平成19年 期	106.0	102.0	98.3	110.8	91.7	107.2	174.7	99.3	106.9	106.0	116.0
期	104.6	101.1	98.7	112.4	91.2	103.6	175.7	94.4	106.0	105.7	105.2
期	105.7	102.7	105.4	110.3	103.8	99.7	212.2	87.3	106.6	107.3	98.5
期	104.5	107.3	104.9	112.6	100.9	110.1	244.3	96.4	103.4	103.5	103.6
原指数											
平成19年 1月	109.3	114.5	107.7	121.1	101.5	121.8	194.7	112.4	107.7	106.4	126.0
2月	108.7	107.7	103.2	116.7	96.9	112.6	189.8	102.8	109.0	108.3	119.6
3月	103.0	97.9	93.6	104.6	88.5	102.5	135.6	98.3	104.6	105.4	93.2
4月	103.3	100.3	97.6	102.9	95.2	103.1	212.7	89.1	104.2	103.7	111.5
5月	104.4	102.7	102.5	107.3	100.3	102.9	225.3	87.2	104.9	105.6	94.9
6月	103.3	100.0	101.6	115.3	95.3	98.2	182.8	87.4	104.4	104.9	97.7
7月	103.1	100.1	103.2	113.2	98.6	96.7	145.7	90.4	104.0	103.8	107.3
8月	106.9	100.7	101.9	107.0	99.5	99.5	167.6	90.8	108.8	106.7	138.0
9月	104.3	101.2	103.3	99.6	105.0	98.9	167.3	90.1	105.2	105.1	107.0
10月	102.4	109.2	104.6	107.2	103.4	114.1	257.2	95.8	100.2	100.6	95.6
11月	103.8	111.3	105.2	118.9	98.8	117.9	291.9	95.7	101.4	100.8	110.0
12月	103.3	108.2	107.7	116.2	103.7	108.8	198.3	97.4	101.8	101.9	100.5
季節調整済指数											
平成19年 1月	106.3	116.1	106.8	112.1	104.0	120.5	195.1	114.4	104.0	102.9	112.4
2月	106.2	109.1	103.6	107.5	101.6	117.1	197.5	103.2	105.7	104.6	122.2
3月	106.0	102.0	98.3	110.8	91.7	107.2	174.7	99.3	106.9	106.0	116.0
4月	105.1	104.7	100.3	108.1	97.3	109.7	208.0	96.5	105.2	104.1	129.3
5月	103.7	104.1	101.0	111.0	99.2	106.2	189.7	94.0	103.5	103.6	102.7
6月	104.6	101.1	98.7	112.4	91.2	103.6	175.7	94.4	106.0	105.7	105.2
7月	104.0	99.6	100.4	110.1	96.0	98.6	133.5	92.6	105.5	105.5	104.2
8月	103.4	100.5	103.9	108.6	100.4	100.0	182.9	89.8	105.1	104.3	118.8
9月	105.7	102.7	105.4	110.3	103.8	99.7	212.2	87.3	106.6	107.3	98.5
10月	101.8	103.0	103.1	110.1	100.2	102.8	231.5	84.8	101.1	102.5	89.9
11月	104.4	103.9	105.4	116.4	100.3	102.9	226.7	87.6	103.3	103.4	102.6
12月	104.5	107.3	104.9	112.6	100.9	110.1	244.3	96.4	103.4	103.5	103.6

3 特殊分類別(平成19年)
(4)在庫率指数

平成17年=100.0

	鉱工業	最終 需要財	投資財	資本財	建設財	消費財	耐久 消費財	非耐久 消費財	生産財	鉱工業用 生産財	その他用 生産財
ウエイト	10000.0	2363.3	1224.2	386.9	837.3	1139.1	129.0	1010.1	7636.7	7132.7	504.0
原指数											
平成15年	97.4	96.8	100.9	100.4	101.2	92.4	52.4	97.5	97.6	98.0	91.8
平成16年	94.3	98.6	108.9	104.8	110.8	87.6	71.6	89.6	92.9	93.8	79.9
平成17年	100.0	100.0	100.0	100.0	100.0	100.0	100.0	100.0	100.0	100.0	100.0
平成18年	104.5	109.1	112.9	144.4	98.4	105.0	102.7	105.3	103.1	103.1	103.2
平成19年	109.4	110.4	122.5	159.1	105.6	97.3	85.1	98.9	109.1	109.2	107.1
季節調整済指数											
平成17年期	97.7	97.9	96.0	90.3	102.8	100.4	86.2	103.0	97.7	97.5	96.6
期	100.1	107.6	107.2	103.1	101.3	110.2	130.9	105.3	98.2	98.2	104.3
期	101.0	96.5	95.3	97.5	95.4	97.3	106.7	96.9	102.2	102.4	100.1
期	101.2	97.9	101.6	111.4	99.5	92.0	70.4	94.8	101.8	101.8	97.5
平成18年期	103.0	103.5	105.9	125.6	98.5	100.4	104.6	100.6	102.9	102.9	99.7
期	104.5	104.6	111.2	145.3	95.1	100.1	107.8	97.4	105.0	105.9	98.6
期	102.6	111.5	112.8	142.4	99.7	108.7	100.2	111.0	99.6	99.4	103.4
期	108.4	117.1	121.3	161.6	102.1	110.5	101.7	111.7	105.3	104.2	115.6
平成19年期	107.5	111.1	119.9	155.9	103.0	100.9	86.4	103.3	106.3	105.4	114.0
期	104.7	111.1	122.0	157.5	104.8	101.9	84.0	102.9	103.2	102.7	119.8
期	117.9	109.5	124.9	161.5	109.7	93.0	78.3	95.9	120.2	121.7	101.7
期	108.0	109.3	122.2	159.9	104.3	94.1	91.0	94.8	107.2	107.8	94.3
原指数											
平成19年1月	116.2	135.4	154.2	259.3	105.7	115.1	99.4	117.1	110.3	108.0	143.0
2月	116.4	116.4	120.5	148.9	107.3	112.0	97.6	113.9	116.4	116.2	118.8
3月	93.0	85.5	90.0	100.1	85.3	80.6	49.7	84.6	95.3	96.3	81.0
4月	110.6	119.6	139.9	147.3	136.5	97.8	122.6	94.6	107.8	106.1	131.4
5月	108.7	119.6	135.5	159.7	124.3	102.6	113.2	101.2	105.4	105.2	107.1
6月	102.7	107.6	116.9	144.4	104.2	97.5	62.0	102.1	101.2	101.5	96.3
7月	110.3	105.7	116.9	145.0	103.9	93.6	57.4	98.2	111.7	112.5	100.3
8月	122.0	113.4	128.4	167.4	110.4	97.3	82.8	99.2	124.7	124.6	126.2
9月	120.4	105.5	111.1	127.7	103.4	99.5	93.4	100.3	125.0	126.8	100.1
10月	101.8	107.6	110.1	151.9	90.8	104.9	114.0	103.7	100.0	100.8	89.2
11月	104.1	99.9	109.4	153.5	89.0	89.7	89.6	89.8	105.4	105.4	105.5
12月	106.6	108.4	137.2	203.4	106.6	77.4	40.0	82.2	106.1	107.5	86.4
季節調整済指数											
平成19年1月	108.2	117.7	131.5	174.1	108.0	101.8	94.8	105.5	105.1	103.5	115.0
2月	109.8	112.6	118.1	143.2	107.1	106.1	93.7	107.3	108.8	108.1	117.9
3月	104.4	103.0	110.0	150.5	93.8	94.9	70.8	97.2	105.0	104.6	109.2
4月	110.0	117.7	130.7	158.0	107.4	107.0	110.0	106.0	107.5	105.3	152.4
5月	99.3	108.9	122.3	157.4	107.4	98.7	83.4	97.6	98.6	99.2	105.7
6月	104.8	106.7	113.1	157.0	99.5	100.0	58.5	105.2	103.6	103.5	101.2
7月	110.7	105.6	115.8	135.6	107.0	93.6	62.9	98.7	112.3	113.9	102.7
8月	114.6	111.2	130.0	173.2	111.8	91.3	74.1	93.4	115.4	115.9	107.1
9月	128.5	111.6	128.8	175.6	110.3	94.2	97.9	95.6	132.8	135.2	95.3
10月	101.6	102.9	113.6	146.2	98.7	90.9	94.7	88.4	101.5	102.7	88.3
11月	109.6	108.3	126.0	166.5	106.6	89.8	87.9	88.9	108.9	108.7	99.7
12月	112.8	116.7	127.0	167.1	107.6	101.7	90.3	107.1	111.3	112.0	95.0

4 業種分類別(平成15年～平成18年)

(1)生産指数

	業種分類別													
	鉱工業	製造工業	鉄鋼業	非鉄金属工業	金属製品工業	一般機械工業	電気機械工業	情報通信機械工業	電子部品・デバイス工業	輸送機械工業	精密機械工業	窯業・土石製品工業	化学工業	石油・石炭製品工業
ウエイト	10000.0	9977.6	1837.8	161.8	685.9	722.7	216.2	43.1	436.5	160.9	62.9	406.8	2517.5	388.2
平成15年	98.8	98.8	101.4	89.2	109.4	83.6	100.7	198.7	94.5	60.6	88.0	117.3	99.1	99.7
平成16年	101.0	101.0	101.9	91.3	102.9	92.0	103.5	273.3	112.1	72.2	97.7	97.3	99.3	103.5
平成17年	100.0	100.0	100.0	100.0	100.0	100.0	100.0	100.0	100.0	100.0	100.0	100.0	100.0	100.0
平成18年	102.0	101.9	103.8	119.1	95.2	108.8	99.0	165.1	99.1	101.4	118.5	98.8	98.9	103.9
平成15年1月	93.4	93.4	105.5	95.2	122.9	66.8	87.7	46.8	63.9	74.8	78.5	129.3	102.2	100.6
2月	93.5	93.5	93.9	112.0	135.1	74.9	92.0	56.5	74.3	84.1	92.6	116.5	96.5	99.3
3月	108.7	108.7	101.3	91.6	193.1	96.0	113.2	53.2	83.2	88.8	104.0	135.9	107.1	107.9
4月	94.6	94.6	93.6	86.1	107.9	69.6	111.3	157.5	82.4	64.8	62.7	120.5	95.2	89.5
5月	96.0	96.0	99.4	83.7	87.2	87.9	90.1	145.3	86.0	66.5	63.9	117.3	98.9	82.6
6月	97.1	97.1	101.8	87.9	92.0	79.4	97.8	88.5	90.6	53.2	61.1	118.9	98.9	92.9
7月	100.1	100.1	104.7	91.8	94.2	80.3	101.9	87.5	101.0	52.1	90.0	117.4	100.0	103.7
8月	93.7	93.8	98.5	76.0	86.4	74.9	99.3	144.1	97.6	54.0	95.8	108.6	96.8	102.8
9月	98.9	98.9	107.4	88.3	102.6	98.3	115.6	140.9	110.0	50.3	109.1	115.9	87.3	101.8
10月	103.4	103.4	108.9	91.4	99.2	102.3	111.0	198.6	105.7	41.0	110.3	128.3	100.2	104.7
11月	100.4	100.4	102.4	84.7	95.5	79.7	95.0	408.1	114.4	43.1	99.9	99.3	101.5	101.5
12月	105.6	105.6	99.6	81.8	96.4	93.0	93.0	856.8	124.9	54.5	88.4	99.8	104.1	108.9
平成16年1月	93.5	93.4	100.1	81.3	90.1	73.5	85.2	265.5	115.4	53.7	78.9	86.9	103.8	102.3
2月	97.0	97.0	94.5	100.6	98.0	90.5	108.8	260.9	115.2	73.5	104.4	91.7	99.1	103.2
3月	113.2	113.2	106.7	103.0	153.6	118.3	137.0	233.5	133.9	84.8	89.3	105.6	105.5	105.7
4月	101.1	101.1	101.8	112.2	95.4	88.7	99.3	334.4	116.7	99.8	103.2	100.1	92.7	100.9
5月	95.9	95.9	100.7	78.2	95.2	82.1	91.3	210.1	101.4	73.3	83.8	93.5	90.9	97.4
6月	100.3	100.3	98.6	88.4	96.3	96.4	98.1	360.0	119.0	76.5	104.8	96.8	95.0	91.6
7月	105.7	105.7	103.6	84.7	99.4	105.8	115.7	351.3	119.0	59.2	102.4	104.8	107.1	108.5
8月	96.9	96.9	101.5	76.3	90.3	80.9	94.6	244.0	103.9	55.8	89.7	89.2	99.0	109.1
9月	102.9	102.9	104.4	101.4	105.2	95.4	123.4	256.3	109.9	59.8	118.3	97.4	102.4	104.9
10月	99.8	99.9	104.2	91.6	102.8	92.2	84.9	264.7	103.2	64.7	106.5	101.7	98.6	105.9
11月	100.6	100.6	103.6	94.5	106.8	90.3	100.3	221.3	105.3	79.1	86.3	103.0	93.4	106.7
12月	104.6	104.6	103.4	83.7	101.6	89.7	103.8	277.3	101.7	86.6	104.8	96.9	104.6	105.6
平成17年1月	94.4	94.4	102.5	81.5	93.3	77.8	92.1	113.7	117.8	92.0	80.5	99.5	103.4	106.8
2月	93.4	93.4	92.2	85.7	95.5	89.6	101.4	64.7	112.7	99.9	82.5	97.4	95.5	98.9
3月	109.3	109.3	103.0	89.2	115.2	133.5	141.9	79.0	127.9	111.6	88.0	105.2	106.4	98.5
4月	101.6	101.6	99.2	93.9	104.7	100.6	98.8	148.2	112.7	95.2	92.7	98.7	99.7	92.0
5月	97.2	97.2	105.7	100.0	91.0	90.2	92.3	121.7	81.1	94.0	106.6	98.4	100.0	69.9
6月	101.1	101.1	102.0	100.7	101.0	109.4	101.8	143.5	92.2	83.6	136.1	106.3	97.5	77.2
7月	100.3	100.3	100.7	102.6	98.8	112.6	94.4	65.0	79.4	100.2	118.6	99.2	96.1	109.2
8月	95.7	95.7	99.6	95.5	92.7	87.9	90.3	40.7	91.5	91.3	86.9	91.3	96.3	113.1
9月	101.2	101.2	100.1	104.4	107.0	108.4	118.6	39.6	101.8	104.0	110.7	99.4	95.1	107.3
10月	100.3	100.3	100.5	114.2	99.8	95.1	81.9	50.4	93.8	114.3	92.2	102.6	101.4	104.4
11月	100.9	100.9	97.1	122.8	101.1	89.5	93.4	142.4	93.8	106.1	98.7	101.6	101.9	104.3
12月	104.6	104.6	97.4	109.6	99.8	105.4	93.1	191.0	95.3	107.6	106.3	100.4	106.5	118.3
平成18年1月	92.9	92.8	95.4	101.3	89.6	86.3	85.2	114.8	78.0	103.9	90.7	88.7	101.6	110.8
2月	95.8	95.8	95.2	113.4	94.1	110.7	104.1	161.7	81.5	90.1	114.8	90.8	97.8	100.7
3月	111.0	111.0	104.8	132.7	111.2	146.4	141.6	144.5	101.3	99.9	123.3	99.3	103.7	116.0
4月	99.3	99.3	99.0	135.1	93.5	96.5	98.5	242.8	87.2	82.5	98.3	97.2	94.7	102.9
5月	95.9	95.8	102.9	112.3	88.2	98.0	84.1	193.7	89.5	96.6	115.4	96.2	86.9	95.3
6月	100.0	100.0	96.3	132.8	95.1	107.1	95.2	138.0	97.0	110.6	127.2	105.3	89.6	99.6
7月	102.5	102.5	105.1	131.7	93.1	97.0	93.1	107.5	93.3	122.4	124.7	103.6	102.6	108.3
8月	101.3	101.3	101.2	112.9	87.0	115.9	91.9	161.1	102.0	114.0	102.0	90.7	104.1	108.7
9月	106.9	106.9	111.3	119.9	101.1	110.7	114.5	149.8	127.5	113.3	138.7	99.4	99.7	102.3
10月	105.0	105.0	113.9	117.5	97.4	104.7	90.9	206.8	105.3	84.8	121.3	112.7	103.1	105.5
11月	103.2	103.2	110.9	107.0	97.1	105.1	95.3	167.6	114.2	93.4	120.5	100.9	94.8	94.6
12月	109.7	109.7	110.1	112.4	95.3	127.4	93.6	192.8	112.1	104.8	144.6	100.6	108.0	101.6

(原指数)
平成17年=100.0

プラスチック製品工業	パルプ・紙加工工業	繊維工業	食料品工業	その他工業	ゴム製品工業	皮革製品工業	家具工業	印刷業	木材・木製品工業	その他製品工業	鉄業	(参考)	(参考)	(参考)
												電力・ガス事業	産業総合	機械工業
292.9	76.6	48.5	1513.7	405.6	39.0	3.9	85.5	180.1	15.6	81.5	22.4	1342.9	11342.9	1642.3
89.5	92.4	100.1	98.6	97.0	95.4	122.1	71.8	108.5	120.3	93.2	97.3	105.7	99.6	89.7
94.8	100.0	99.3	103.7	99.5	96.7	100.2	96.4	101.7	128.8	93.9	96.9	96.0	100.4	101.9
100.0	100.0	100.0	100.0	100.0	100.0	100.0	100.0	100.0	100.0	100.0	100.0	100.0	100.0	100.0
98.2	101.2	97.5	103.9	97.8	104.7	94.8	90.6	95.0	112.7	105.6	99.6	101.4	101.9	106.0
85.7	82.3	84.3	71.6	77.2	87.8	120.9	54.9	80.8	107.3	79.7	112.0	104.9	94.8	69.5
76.9	86.7	98.2	79.9	91.9	81.1	136.4	53.4	115.4	111.1	79.7	99.1	107.7	95.2	78.1
92.2	91.1	105.4	100.4	98.8	93.2	144.3	82.5	113.9	114.8	79.8	108.5	120.9	110.2	93.3
94.4	92.5	105.0	98.3	100.0	99.4	122.3	62.0	123.7	99.7	86.9	99.3	103.3	95.7	80.1
89.5	87.2	104.5	101.7	97.0	99.9	128.7	56.8	115.7	119.3	90.5	92.5	97.8	96.2	86.2
89.6	90.7	112.7	106.4	90.2	90.2	109.8	65.4	98.0	104.0	95.3	89.2	107.1	98.2	81.8
97.1	92.6	114.0	109.6	92.8	96.9	126.7	78.6	90.4	127.6	103.0	93.4	102.4	100.3	86.5
94.3	84.9	93.5	93.7	87.7	70.9	118.6	63.3	99.0	123.2	87.7	91.9	106.5	95.3	84.7
87.1	92.4	98.7	100.8	106.0	95.4	122.9	80.3	119.2	141.6	101.4	84.8	97.2	98.7	100.5
90.7	101.3	99.9	100.7	113.8	112.2	125.5	78.9	129.1	132.6	113.1	97.0	100.4	103.1	101.2
90.8	101.0	90.1	104.9	105.2	111.7	106.3	86.1	110.3	128.4	106.6	95.3	105.3	101.0	96.7
85.2	105.5	94.4	114.8	103.6	105.9	102.9	98.9	106.6	134.2	95.1	104.8	114.6	106.7	117.6
75.3	87.5	91.8	81.2	83.2	81.3	94.1	98.5	72.1	118.2	85.5	110.3	116.6	96.2	89.5
76.1	90.3	91.9	92.8	101.5	90.5	103.4	96.3	113.2	142.7	78.2	100.3	96.8	97.0	102.8
92.9	105.1	104.2	115.2	108.1	107.4	103.1	131.5	102.7	146.8	88.8	108.9	106.6	112.4	123.5
98.9	104.8	108.5	110.6	102.6	117.4	92.1	90.4	108.8	141.1	87.7	95.4	84.0	99.1	105.6
92.3	95.8	95.5	106.0	99.5	105.8	89.4	80.4	110.3	128.8	87.7	90.0	72.8	93.2	91.0
99.5	107.2	112.7	109.1	98.6	104.9	97.3	95.6	94.7	130.8	101.6	89.8	82.9	98.2	107.9
104.3	102.1	107.7	107.9	91.2	103.3	95.9	90.5	80.7	135.7	100.5	93.0	108.0	106.0	112.4
97.2	95.9	97.0	99.9	91.7	80.2	112.5	78.3	99.7	128.1	85.6	90.3	105.3	97.9	91.0
104.2	96.9	96.6	100.2	103.5	91.1	113.2	101.9	107.9	113.7	99.2	88.3	94.0	101.8	104.6
99.7	102.9	99.2	95.4	108.4	92.9	103.0	92.0	121.2	127.8	101.4	95.6	89.4	98.6	96.5
98.1	106.2	95.1	107.1	104.4	94.9	105.8	110.4	99.7	116.8	110.5	96.3	89.1	99.3	97.8
98.6	104.9	91.6	119.2	101.7	91.1	92.9	91.3	108.8	115.2	100.0	105.0	107.0	104.9	99.9
85.7	87.1	85.9	75.5	76.5	88.3	95.2	78.6	68.4	96.3	82.2	110.8	119.9	97.4	92.7
86.0	88.9	94.0	84.6	99.2	108.7	107.1	90.7	108.6	96.7	82.8	100.2	103.6	94.6	97.4
102.8	105.7	99.6	108.0	105.5	111.4	106.9	131.9	97.9	100.0	92.8	109.2	108.5	109.2	127.8
100.3	108.4	105.9	104.9	111.7	103.7	107.3	92.4	133.8	99.9	89.2	98.2	92.9	100.6	104.0
98.7	103.0	94.0	98.4	98.5	102.8	98.0	82.2	107.0	103.1	93.8	96.7	87.8	96.1	89.9
105.1	97.7	110.7	109.1	95.6	98.7	94.5	104.3	85.7	95.9	106.6	91.4	97.1	100.6	103.2
106.9	100.3	117.5	105.7	96.5	88.3	90.9	111.3	88.3	94.9	103.6	98.5	96.8	99.9	99.1
102.6	97.7	102.9	95.3	91.8	93.8	105.0	93.3	89.0	97.9	93.3	93.9	105.2	96.8	88.2
108.0	98.0	103.7	100.1	109.6	95.8	104.5	108.9	115.2	99.0	106.7	92.3	98.8	100.9	105.8
104.0	103.7	97.3	98.6	112.1	97.7	99.4	101.0	119.1	106.8	117.0	98.0	84.5	98.4	93.6
104.9	105.5	96.3	104.7	106.3	106.7	104.8	110.6	96.3	108.8	123.0	100.3	91.0	99.7	94.5
95.0	104.1	92.1	114.9	96.9	104.2	86.4	94.6	90.8	100.7	109.0	110.5	113.9	105.7	103.6
91.1	89.5	86.5	81.1	86.9	97.6	89.6	91.2	79.9	97.4	90.6	112.9	110.5	94.9	86.6
82.7	90.2	91.5	88.4	98.3	103.6	97.8	108.7	94.8	107.5	90.9	99.9	93.6	95.6	101.6
98.7	105.7	103.1	113.6	114.4	114.5	112.6	137.7	109.5	130.1	97.7	107.7	100.9	109.8	128.3
95.6	102.0	101.9	110.6	93.4	100.8	94.8	86.3	92.7	108.7	95.9	101.6	95.4	98.9	96.8
95.8	101.1	104.7	102.1	95.6	99.3	98.5	82.7	97.3	116.0	99.6	98.3	81.8	94.2	96.9
105.0	95.5	106.1	114.3	94.7	110.9	86.7	76.1	87.3	120.4	118.2	95.6	92.3	99.0	104.8
106.2	102.3	114.5	104.1	90.1	103.2	95.8	78.0	79.1	118.4	115.0	97.3	101.9	102.4	99.3
94.7	100.2	102.6	99.8	86.1	85.2	100.1	69.7	83.4	113.1	103.6	92.6	106.9	102.0	109.5
108.0	100.4	97.5	107.7	102.3	107.3	97.5	81.5	106.1	103.6	113.2	88.8	104.7	106.6	118.0
103.7	105.8	90.2	97.6	109.3	110.5	94.2	92.3	112.6	115.6	118.7	98.9	105.1	105.0	104.4
99.7	111.7	87.5	108.5	106.4	119.1	86.4	97.5	103.2	103.5	118.4	98.3	106.0	103.5	107.3
97.5	109.4	84.4	119.3	96.2	103.8	83.6	84.9	94.0	117.5	105.7	103.1	117.4	110.6	119.0

(季節調整済指数)
平成17年=100.0

プラスチック 製品工業	ハルフ・紙 紙加工 工業	繊維工業	食料品 工業	その他 工業	ゴム製品 工業	皮革製品 工業	家具工業	印刷業	木材・木 製品工業	その他 製品工業	鉱業 電力・ガス	(参考) 事業業	(参考) 産業総合	(参考) 機械工業
92.4	92.0	101.6	93.6	93.7	91.7	136.5	58.9	110.9	113.8	89.7	98.7	106.8	100.0	79.0
90.2	89.1	101.7	96.7	96.1	90.0	125.6	67.5	110.0	107.6	92.5	97.9	111.8	98.4	84.1
87.8	91.7	98.3	102.0	98.3	93.3	117.0	77.2	107.1	130.9	96.1	96.1	100.2	98.7	90.6
88.0	96.7	98.9	101.6	99.7	106.7	111.0	83.5	106.5	129.1	94.2	96.6	106.9	101.6	106.1
87.5	98.7	100.6	105.5	101.2	94.1	100.2	100.8	102.1	137.7	93.3	97.7	98.4	99.9	100.7
95.6	101.0	100.6	103.9	100.4	103.5	98.4	96.8	101.0	132.7	94.0	95.8	89.4	100.0	105.3
96.4	100.1	96.0	103.4	98.2	98.1	102.2	94.1	99.9	125.9	93.8	96.6	100.3	102.3	103.1
98.0	98.9	100.0	101.8	97.5	90.3	100.7	93.0	101.9	117.2	93.5	96.8	95.8	99.0	98.9
99.5	99.3	99.2	98.9	98.0	103.9	103.7	92.8	98.5	101.0	96.6	99.4	103.3	100.0	102.5
99.9	101.5	98.8	99.6	102.1	97.5	105.6	100.5	104.6	98.7	98.2	99.1	103.4	102.4	102.6
100.2	100.2	102.2	101.0	101.8	100.3	95.4	109.7	100.8	97.8	99.7	101.1	98.2	99.4	98.4
100.6	99.2	100.9	101.4	98.1	101.1	97.6	97.8	94.6	103.2	105.4	101.0	97.9	99.7	98.7
98.7	100.3	99.5	104.0	104.2	103.9	99.3	104.5	103.0	114.6	104.1	99.6	94.3	99.6	100.9
97.2	98.3	99.6	103.9	95.2	100.4	98.0	88.7	90.2	113.8	106.1	101.7	98.0	99.7	101.8
97.7	103.0	98.4	104.4	95.7	106.3	93.3	81.0	93.0	113.1	109.5	98.9	101.3	103.4	109.3
99.8	103.9	92.5	103.1	97.5	109.2	88.7	88.1	97.2	109.8	103.3	98.3	110.1	103.9	110.4
93.8	91.9	97.7	91.5	93.9	92.4	139.4	59.6	111.8	116.9	87.3	98.3	92.1	98.2	77.2
90.6	96.1	104.6	93.7	93.2	91.7	136.2	54.2	109.6	113.3	92.7	98.0	104.7	99.7	80.8
92.9	88.1	102.5	95.7	94.1	90.9	134.0	63.0	111.2	111.3	89.1	99.9	123.6	102.0	79.0
92.5	88.0	100.3	93.9	95.8	89.6	122.9	65.5	111.9	97.0	93.3	99.8	112.4	97.6	80.6
91.4	89.7	103.5	97.5	98.2	91.8	130.5	68.2	111.5	119.1	94.6	96.8	108.1	98.3	90.9
86.6	89.6	101.2	98.6	94.3	88.7	123.5	68.9	106.5	106.8	89.5	97.2	115.0	99.4	80.8
89.2	90.8	99.0	103.8	98.0	92.5	125.4	77.7	106.5	123.6	94.7	96.7	93.7	98.8	86.2
93.5	90.5	97.4	99.6	98.1	90.4	113.0	75.9	108.6	125.3	96.8	98.2	102.8	98.9	91.8
80.8	93.8	98.4	102.5	98.7	97.1	112.7	78.0	106.1	143.7	96.9	93.5	104.2	98.4	93.7
87.8	95.4	99.7	102.7	98.8	103.0	114.3	75.1	106.2	125.7	98.4	98.1	106.0	101.6	99.8
88.9	95.4	95.7	102.7	100.3	113.4	108.2	79.4	106.9	128.7	94.7	95.6	110.8	102.6	103.7
87.3	99.3	101.3	99.4	100.1	103.7	110.5	95.9	106.3	132.8	89.5	96.1	104.0	100.7	114.7
83.3	98.4	107.3	105.3	102.4	86.7	107.7	110.1	100.3	130.3	96.1	97.4	103.6	100.5	101.4
87.1	97.4	95.6	106.1	99.8	97.3	101.0	95.7	103.6	141.7	88.8	96.3	93.5	99.2	104.4
92.0	100.2	99.0	105.1	101.4	98.2	91.8	96.6	102.3	141.0	95.1	99.4	98.2	100.0	96.2
97.3	100.0	103.2	105.3	98.7	107.3	93.0	95.3	99.1	138.2	94.1	95.6	90.7	100.9	106.2
94.2	98.0	98.8	106.6	100.9	102.1	94.8	97.0	102.3	128.1	94.3	94.7	90.2	100.4	104.6
95.2	104.9	99.9	99.8	101.6	101.1	107.5	98.0	101.6	131.7	93.6	97.2	87.3	98.7	105.0
96.2	100.9	93.6	103.5	96.7	101.1	96.1	90.5	94.6	132.4	94.1	96.1	102.5	105.2	114.6
96.4	100.8	98.4	105.1	101.7	100.4	106.2	92.6	109.6	129.0	92.7	96.4	99.7	100.7	96.6
96.6	98.5	96.0	101.5	96.2	92.7	104.2	99.2	95.4	116.2	94.5	97.3	98.8	101.1	98.2
97.2	99.0	101.6	99.7	96.8	90.5	97.1	91.5	100.5	123.3	91.3	97.0	97.7	98.9	99.7
95.5	99.1	99.9	102.6	96.8	91.1	104.5	98.2	96.1	114.3	94.9	96.4	91.6	99.1	100.4
101.2	98.6	98.5	103.2	98.8	89.4	100.4	89.3	109.1	114.1	94.3	96.9	98.0	99.1	96.7
95.9	99.5	99.8	97.6	95.8	95.2	106.4	90.6	97.6	108.3	94.0	98.0	102.0	100.4	103.2
101.7	98.7	101.3	99.5	99.6	115.3	107.9	91.5	102.3	98.3	96.1	99.7	104.8	100.1	101.2
101.0	99.8	96.6	99.5	98.5	101.1	96.7	96.2	95.5	96.4	99.8	100.5	103.1	99.5	103.0
99.7	104.7	101.4	100.7	109.5	98.3	110.0	99.3	123.5	99.7	97.4	98.4	101.1	103.2	107.2
100.0	104.3	97.1	98.5	98.9	99.1	102.6	96.1	99.3	101.0	99.2	100.7	106.9	102.6	100.1
99.9	95.6	97.8	99.7	98.0	95.2	104.1	106.2	90.9	95.3	98.1	98.3	102.3	101.3	100.6
98.8	99.8	102.2	102.8	102.9	88.8	92.2	113.8	103.0	93.2	98.8	101.5	94.9	99.9	103.4
101.9	101.1	101.5	98.9	100.9	115.0	97.8	109.0	98.0	97.8	99.1	100.2	97.5	98.5	91.8
100.0	99.7	103.0	101.2	101.7	97.2	96.3	106.2	101.3	102.3	101.2	101.7	102.2	99.8	100.0
101.1	100.1	100.5	103.3	100.2	96.2	94.5	100.1	98.9	102.3	105.5	99.2	92.3	98.8	97.1
102.7	98.8	101.9	100.3	98.4	101.7	103.3	98.2	93.0	106.5	105.9	100.7	94.5	99.5	97.0
98.0	98.8	100.3	100.5	95.8	105.3	95.1	95.2	91.8	100.7	104.7	103.0	106.9	100.8	101.9
101.6	100.8	100.4	105.3	106.3	101.8	99.4	103.3	110.7	107.7	102.6	100.2	97.2	99.3	97.4
97.8	100.7	97.6	102.5	99.0	106.8	97.4	109.9	91.1	109.9	104.7	99.1	91.0	99.3	101.9
96.6	99.4	100.5	104.3	107.2	103.2	101.2	100.2	107.2	126.1	104.9	99.5	94.7	100.1	103.4
96.1	100.2	97.2	105.6	93.7	98.5	96.6	94.9	88.2	111.2	106.1	101.5	99.6	99.9	98.4
96.3	101.3	107.8	101.7	95.1	95.5	102.1	94.2	90.4	111.5	103.5	101.2	97.4	99.6	105.1
99.2	93.4	93.7	104.4	96.9	107.3	95.2	77.1	91.9	118.6	108.6	102.5	97.0	99.6	102.0
98.1	101.8	99.0	101.3	95.5	104.1	97.4	79.9	91.3	116.0	109.8	99.7	101.8	102.5	103.7
94.5	103.3	100.0	103.5	95.0	104.5	93.3	81.5	92.5	113.7	110.0	99.2	98.8	103.8	114.1
100.5	103.9	96.2	108.4	96.7	110.2	89.3	81.7	95.2	109.7	108.7	97.8	103.3	103.8	110.2
100.0	101.3	92.9	101.0	96.5	106.7	88.7	89.3	93.4	108.7	105.2	99.6	113.0	104.4	106.3
98.0	105.0	92.9	104.3	98.5	113.5	85.2	87.0	99.9	101.0	102.1	98.9	110.6	103.3	110.1
101.3	105.5	91.8	104.0	97.6	107.3	92.2	88.1	98.3	119.6	102.6	96.5	106.8	104.1	114.7

4 業種分類別(平成15年～平成18年)

(2)出荷指数

	製造工業		鉄鋼業	非鉄金属工業	金属製品工業	一般機械工業	電気機械工業	情報通信機械工業	電子部品・デバイス工業	輸送機械工業	精密機械工業	窯業・土石製品工業	化学工業	石油・石炭製品工業
	鉱工業	製造工業												
ウエイト	10000.0	9987.2	1326.8	174.2	539.9	498.7	179.7	144.6	474.3	120.9	43.4	238.0	2342.7	2140.5
平成15年	103.3	103.3	99.6	100.9	108.6	84.8	92.3	489.6	89.0	58.9	86.5	122.6	96.0	100.6
平成16年	104.3	104.4	102.0	93.0	102.3	95.4	98.7	381.8	102.8	70.8	87.9	97.9	97.9	103.3
平成17年	100.0	100.0	100.0	100.0	100.0	100.0	100.0	100.0	100.0	100.0	100.0	100.0	100.0	100.0
平成18年	103.1	103.1	102.6	113.3	95.7	107.2	100.7	170.0	109.8	101.9	111.8	98.3	99.9	102.2
平成15年1月	91.2	91.2	97.1	114.7	119.1	71.2	84.6	45.2	65.2	74.2	80.6	139.2	94.8	98.5
2月	94.4	94.4	95.1	135.8	131.0	78.5	90.8	56.3	64.5	84.0	67.3	127.5	94.0	102.7
3月	106.2	106.2	102.1	109.3	187.3	101.4	109.5	81.4	75.1	88.3	108.7	130.0	101.9	105.6
4月	90.7	90.7	83.1	95.9	106.1	68.0	95.8	72.8	72.2	63.9	65.7	119.2	93.3	91.4
5月	101.9	101.9	97.9	84.1	87.9	83.1	79.0	796.0	78.5	65.8	68.9	112.3	92.5	89.9
6月	102.3	102.3	100.3	95.0	92.5	80.7	90.5	593.6	87.3	51.1	70.9	118.4	94.7	95.1
7月	109.6	109.6	104.5	106.5	95.3	82.0	89.4	788.4	95.3	49.9	79.3	121.6	100.9	98.5
8月	102.0	102.0	95.1	83.5	87.1	78.0	92.1	672.4	96.1	52.9	82.0	121.2	90.7	99.6
9月	109.2	109.2	111.0	98.2	104.3	102.9	107.7	752.1	99.9	47.5	117.6	129.2	92.3	97.8
10月	111.5	111.5	104.4	101.7	99.6	99.3	93.8	679.3	106.8	37.1	109.6	134.3	98.4	111.8
11月	108.3	108.4	101.1	97.3	96.2	78.5	86.2	722.3	109.5	40.0	98.4	111.9	98.4	104.4
12月	111.9	111.9	103.5	88.5	97.2	93.5	87.7	615.2	117.9	51.9	88.7	106.4	100.1	112.4
平成16年1月	102.8	102.8	102.4	87.6	90.8	80.3	73.0	641.2	107.5	51.5	72.2	92.3	99.6	104.8
2月	105.3	105.3	98.4	89.2	96.7	95.0	101.7	605.3	107.5	71.7	89.7	92.1	99.0	102.3
3月	120.0	120.0	112.9	107.2	151.5	130.4	150.3	599.2	119.3	82.3	91.5	95.5	106.2	108.3
4月	110.2	110.2	99.3	102.0	96.0	86.6	98.4	852.0	110.2	100.6	104.9	101.5	94.4	98.9
5月	104.7	104.7	98.8	82.8	94.8	76.4	89.0	836.9	104.1	73.0	86.9	90.9	86.4	98.9
6月	99.5	99.6	101.8	92.4	97.1	102.2	90.9	143.9	111.2	75.8	85.3	98.5	96.2	94.4
7月	105.3	105.4	104.3	91.0	99.5	103.1	111.0	195.1	99.8	56.9	88.8	106.5	103.3	108.1
8月	97.9	97.9	94.3	83.9	88.4	91.3	83.4	115.1	98.8	54.3	82.4	96.7	95.8	108.2
9月	104.0	104.0	105.2	100.0	105.2	106.2	112.3	156.0	100.9	56.7	82.5	101.4	103.3	104.0
10月	98.1	98.1	99.9	92.5	100.8	89.0	80.0	115.9	93.6	62.2	104.9	98.2	95.6	103.9
11月	99.6	99.7	105.4	97.8	105.4	89.6	88.9	107.8	92.9	78.0	83.3	99.0	96.0	101.2
12月	104.5	104.5	101.1	89.1	101.6	94.4	104.9	213.6	88.3	86.1	81.9	102.5	99.1	106.2
平成17年1月	93.2	93.1	100.9	89.6	92.9	82.2	88.0	60.4	90.4	91.6	75.5	89.3	97.5	102.8
2月	93.6	93.6	96.1	92.2	93.8	90.5	96.6	78.9	93.4	99.9	89.9	93.1	94.1	97.9
3月	109.2	109.2	108.6	98.9	115.8	151.0	145.9	120.5	105.5	111.5	114.4	99.7	108.0	100.0
4月	98.3	98.3	92.2	90.7	104.2	90.5	95.1	75.1	99.1	95.5	111.7	102.5	103.4	94.7
5月	92.0	92.0	101.2	100.0	92.0	84.3	88.7	68.8	85.2	94.6	108.8	96.5	97.9	79.4
6月	98.7	98.7	103.7	96.2	101.5	112.4	104.3	92.7	103.9	81.9	114.7	102.6	98.6	84.1
7月	99.4	99.4	99.9	96.6	100.5	112.1	98.0	83.9	89.2	99.2	106.7	101.9	96.4	99.4
8月	97.1	97.2	95.3	94.6	92.1	85.4	90.4	77.7	100.6	91.7	89.8	98.8	96.2	103.7
9月	105.0	105.0	103.1	101.2	107.7	113.0	119.3	82.2	111.5	103.7	93.5	103.3	102.8	106.5
10月	100.8	100.8	100.7	110.2	98.9	86.1	83.2	80.0	113.0	115.4	98.7	98.8	100.9	105.4
11月	101.9	101.9	99.9	123.9	101.0	86.3	96.5	104.0	102.1	106.5	87.4	107.1	100.5	104.0
12月	110.8	110.8	98.3	105.9	99.8	106.2	93.9	276.0	106.2	108.5	109.0	106.3	103.7	122.0
平成18年1月	95.1	95.1	96.2	108.7	88.3	85.4	85.4	117.6	76.6	105.3	65.2	87.1	99.0	107.7
2月	96.4	96.4	94.6	111.9	93.3	104.7	101.1	160.5	84.9	89.7	98.9	88.3	98.4	96.8
3月	113.4	113.4	107.6	141.3	112.6	161.0	147.4	181.6	105.5	98.3	142.0	100.7	105.7	108.7
4月	100.8	100.8	95.7	113.7	93.3	88.4	105.8	128.8	97.1	81.6	115.8	95.8	99.3	107.6
5月	94.6	94.6	97.3	103.9	86.2	95.7	87.4	147.4	103.9	97.2	109.8	95.3	86.2	93.7
6月	101.1	101.2	105.7	116.8	94.9	94.8	96.0	140.5	106.1	111.6	118.7	106.5	91.0	98.4
7月	103.1	103.1	102.9	109.0	94.2	98.0	96.2	136.9	108.8	125.0	109.6	97.7	103.0	102.5
8月	103.0	103.1	100.7	101.0	88.2	116.8	95.4	156.1	123.1	116.4	94.7	102.4	100.7	101.3
9月	108.1	108.2	107.1	120.2	103.8	120.4	111.3	192.9	133.9	114.5	129.8	103.5	105.8	98.0
10月	104.7	104.7	107.9	116.4	98.5	96.1	88.0	186.8	125.2	83.7	105.0	100.0	103.8	104.2
11月	105.6	105.6	108.7	109.5	98.3	97.5	100.8	204.7	130.4	93.4	136.8	100.9	100.7	101.2
12月	111.1	111.1	106.3	107.5	96.6	127.0	93.1	286.5	121.6	105.7	115.5	101.5	105.5	106.4

(原指数)
平成17年=100.0

プラスチック製品工業	ハルア・紙加工工業	紙・紙加工工業	繊維工業	食料品工業	その他工業	ゴム製品工業	皮革製品工業	家具工業	印刷業	木材・木製品工業	その他製品工業	鋁業	(参考)	(参考)	(参考)
													電力・ガス事業	産業総合	機械工業
213.0	66.2	20.7	1202.9	260.7	23.1	3.4	51.1	70.7	15.9	96.5	12.8	1683.4	11683.4	1461.6	
86.0	91.9	95.2	99.0	97.4	96.3	172.7	78.5	108.5	119.7	93.2	98.6	104.4	103.4	125.0	
94.5	100.1	100.2	104.1	99.7	96.6	98.4	100.6	101.6	129.4	93.8	97.4	95.9	103.1	124.3	
100.0	100.0	100.0	100.0	100.0	100.0	100.0	100.0	100.0	100.0	100.0	100.0	100.0	100.0	100.0	
99.5	100.6	98.5	103.5	100.5	105.3	100.6	93.3	95.0	110.6	105.6	98.3	102.2	103.0	113.1	
76.4	82.2	67.5	72.8	77.0	87.8	151.6	46.4	80.8	106.0	80.3	113.4	104.9	93.2	68.9	
74.9	87.6	100.8	81.0	90.1	80.2	215.3	65.7	115.5	108.9	79.4	103.0	106.9	96.2	73.4	
86.1	94.0	103.2	101.1	107.4	88.1	221.8	148.4	113.8	118.3	79.7	112.0	119.8	108.2	91.0	
95.6	89.0	95.1	98.9	95.5	103.1	160.2	62.3	123.7	106.8	86.5	100.2	102.0	92.3	72.9	
83.6	86.9	92.9	100.5	95.8	102.3	176.0	60.8	115.7	125.0	90.5	91.6	95.7	101.0	149.8	
86.4	89.8	100.3	104.6	91.0	97.8	141.8	61.8	98.0	108.0	95.0	90.0	104.7	102.7	132.0	
93.8	88.0	95.6	109.2	97.0	99.4	165.2	78.8	90.4	130.2	103.1	94.3	101.0	108.4	154.4	
90.9	85.4	111.4	97.8	90.1	85.1	167.5	71.9	99.1	112.1	87.9	91.5	104.9	102.4	142.5	
79.5	98.4	98.8	102.4	105.3	87.5	194.1	83.8	119.2	145.3	101.1	87.0	95.8	107.3	162.6	
90.3	96.8	94.9	100.6	111.5	112.0	170.7	75.9	129.1	122.7	113.3	97.8	98.9	109.7	153.6	
88.2	101.5	90.9	102.5	106.9	108.0	166.8	96.3	110.3	120.6	105.5	96.2	103.8	107.7	150.6	
85.8	102.8	90.5	117.0	101.2	103.9	141.4	90.4	106.6	132.6	95.7	106.7	113.9	112.1	148.8	
74.0	87.0	77.5	80.2	80.1	79.6	90.5	68.2	72.1	119.2	85.7	112.2	116.4	104.7	141.1	
74.9	92.3	107.0	94.7	98.1	86.8	86.2	102.0	113.2	158.8	78.2	101.5	96.5	104.0	148.3	
90.9	104.2	105.4	114.4	115.4	106.4	129.6	176.7	102.6	145.9	88.9	110.4	106.3	118.0	170.5	
97.2	102.4	101.2	110.3	102.7	117.6	102.1	106.7	108.9	136.1	87.2	95.8	83.6	106.3	173.1	
93.3	95.6	99.0	102.2	96.8	100.8	98.2	84.0	110.3	125.3	87.9	85.8	73.6	100.2	162.2	
96.8	101.8	103.2	108.6	100.0	104.7	103.6	93.3	94.6	130.4	101.2	90.3	83.4	97.2	105.2	
102.3	103.3	109.8	109.6	96.2	109.1	84.1	94.3	80.7	130.3	100.2	92.5	107.8	105.7	107.8	
94.9	98.0	114.8	102.8	93.2	85.6	83.0	91.9	99.7	128.1	85.5	89.7	104.6	98.8	91.8	
103.8	103.9	100.0	102.6	104.7	89.4	89.0	113.1	107.9	123.8	99.0	89.6	93.2	102.4	105.4	
103.7	100.8	97.0	97.4	105.3	97.5	96.1	88.8	121.2	126.9	101.1	96.9	89.3	96.9	90.3	
98.3	107.3	96.5	105.2	102.3	89.8	97.0	95.0	99.7	107.0	110.5	96.7	89.3	98.2	91.2	
103.8	104.3	90.8	120.8	101.8	91.5	121.9	93.1	108.7	121.1	100.0	106.8	107.3	104.9	104.4	
82.2	88.2	83.8	77.1	77.5	89.9	93.6	67.3	68.3	97.8	82.8	112.4	120.0	97.0	84.0	
86.4	89.9	101.1	85.4	95.4	106.2	99.1	97.1	108.6	91.5	82.8	102.1	104.0	95.1	91.8	
101.2	106.8	96.5	107.6	111.3	110.9	124.8	169.2	97.8	94.8	92.9	110.6	108.7	109.2	128.2	
101.6	106.7	101.8	102.8	105.1	104.1	114.4	98.7	133.8	95.9	89.0	97.6	92.9	97.5	93.4	
95.2	98.7	87.4	97.3	95.6	102.1	87.2	80.2	107.0	95.1	94.3	96.0	87.4	91.3	85.2	
104.8	97.6	119.1	109.7	97.3	93.2	101.5	96.2	85.7	103.7	106.1	90.9	96.3	98.3	104.3	
105.7	100.7	116.1	104.3	95.4	88.2	81.3	94.1	88.3	95.9	103.5	97.4	96.7	99.0	98.9	
104.3	98.2	116.7	98.4	93.6	100.7	82.6	94.2	89.1	104.1	93.4	92.9	103.9	98.1	90.8	
108.3	103.5	103.4	101.8	109.9	93.2	105.4	119.4	115.2	101.2	106.7	91.9	98.3	104.0	108.9	
104.1	102.1	100.1	95.1	109.5	100.4	88.0	87.8	119.1	109.1	116.9	96.6	85.1	98.6	96.7	
106.3	104.9	89.4	103.6	110.5	107.1	108.9	108.0	96.3	109.7	123.2	99.2	91.8	100.4	96.1	
99.8	102.7	84.8	116.9	98.9	104.2	113.2	87.7	90.8	101.1	108.5	112.4	114.8	111.3	121.8	
89.4	90.0	82.3	80.5	84.8	102.0	98.3	67.7	79.9	95.6	91.0	115.1	112.0	97.6	86.8	
85.7	92.4	108.8	89.1	97.6	105.4	103.0	107.2	94.8	107.1	90.9	101.4	95.4	96.2	101.9	
102.5	107.3	96.3	113.9	119.4	112.2	114.0	179.3	109.5	116.3	97.5	109.1	102.7	111.9	137.6	
97.3	101.3	96.5	105.5	94.8	108.1	123.3	84.0	92.7	106.1	95.9	100.2	96.2	100.1	97.6	
98.8	101.1	99.2	100.6	95.0	98.6	93.9	76.3	97.3	112.5	99.5	95.3	82.9	92.9	103.0	
102.8	91.1	107.1	115.1	103.1	115.0	98.9	86.0	87.3	120.0	118.3	92.6	92.9	100.0	105.2	
105.4	103.3	113.7	103.6	97.0	107.2	81.1	79.4	79.1	113.0	114.9	94.2	102.3	102.9	107.7	
101.1	100.1	117.0	103.1	92.3	86.5	86.8	80.5	83.4	110.1	103.8	90.6	107.0	103.6	119.4	
106.3	101.7	94.9	107.1	106.6	106.8	94.7	94.2	106.2	111.5	113.1	88.2	104.7	107.6	130.6	
101.6	103.1	91.7	96.5	108.9	105.8	91.4	85.4	112.6	116.9	118.6	95.3	105.2	104.8	112.8	
102.3	108.6	82.1	105.9	107.5	114.5	96.2	90.6	103.2	106.7	118.5	95.0	106.5	105.7	120.0	
100.5	106.7	92.0	121.2	99.3	101.0	125.4	88.4	94.0	110.8	105.6	102.8	118.7	112.2	134.8	

(季節調整指数)
平成17年=100.0

											(参考)	(参考)	(参考)	
プラスチック製品工業	ハルフ・紙加工工業	紙繊維工業	食料品工業	その他工業	ゴム製品工業	皮革製品工業	家具工業	印刷業	木材・木製品工業	その他製品工業	鉱業	電力・ガス事業	産業総合	機械工業
213.0	66.2	20.7	1202.9	260.7	23.1	3.4	51.1	70.7	15.9	96.5	12.8	1683.4	11683.4	1461.6
87.5	92.1	94.9	94.6	94.3	90.5	197.1	68.7	110.8	114.1	89.5	99.7	105.2	98.7	77.0
87.5	89.1	94.0	97.4	95.7	93.4	164.9	71.4	110.0	112.7	92.2	99.4	110.0	101.3	117.4
83.8	90.4	94.6	101.7	98.9	95.7	182.8	82.1	107.1	128.2	96.0	98.2	99.6	105.6	151.7
85.5	95.9	97.6	102.0	100.7	106.4	150.6	92.0	106.5	123.3	94.5	97.6	105.4	108.4	155.5
87.1	97.9	99.7	105.4	99.4	92.1	101.3	96.1	102.0	143.1	93.1	97.3	97.5	106.4	148.7
94.4	99.9	101.8	103.9	101.3	102.4	105.2	106.2	101.0	131.8	93.7	95.8	89.8	105.4	152.8
95.4	101.5	99.7	103.7	99.5	99.5	90.9	103.9	99.8	126.5	93.5	97.5	100.6	101.9	101.3
99.2	99.8	101.2	102.8	97.7	91.7	97.8	97.0	101.9	115.3	93.7	98.0	95.6	98.6	97.2
98.9	99.3	98.7	99.7	97.4	103.8	107.0	94.6	98.4	98.4	96.7	99.2	102.8	99.4	97.2
99.1	101.0	102.6	100.1	100.8	96.4	101.8	101.9	104.6	99.1	98.0	99.6	103.1	99.6	97.6
100.9	100.4	102.7	100.4	100.9	99.5	97.2	106.2	100.8	99.9	99.7	101.0	98.4	100.0	99.9
101.1	99.4	97.9	100.8	101.1	103.8	96.0	98.5	94.6	103.7	105.5	101.1	98.3	102.2	106.0
101.3	100.8	100.7	104.1	102.9	105.8	107.8	100.6	103.0	110.2	103.9	99.5	95.3	100.6	103.6
98.4	98.2	100.0	103.2	99.3	104.0	103.4	91.6	90.2	113.3	105.9	100.1	99.1	101.0	105.3
99.6	101.7	97.0	103.6	100.5	104.6	95.4	88.6	93.0	111.0	109.5	97.4	102.3	103.8	119.6
99.7	102.5	94.1	102.8	100.3	106.4	95.3	92.7	97.2	106.8	103.6	96.4	110.4	105.4	121.7
87.9	91.5	89.5	92.8	94.4	95.1	195.7	67.1	111.8	113.5	87.6	98.1	91.6	96.0	77.3
86.8	95.4	94.5	94.1	94.0	89.6	212.3	65.0	109.6	113.3	92.2	99.9	103.3	100.0	78.8
87.8	89.5	100.7	97.0	94.4	86.8	183.3	73.9	111.1	115.4	88.6	101.0	120.7	100.2	74.9
91.8	87.3	94.8	95.7	94.4	90.8	152.7	66.4	111.9	109.1	93.0	101.5	110.9	94.3	76.9
86.2	90.9	91.1	98.2	100.4	95.0	178.9	78.1	111.5	119.9	94.4	98.1	106.0	104.5	148.9
84.4	89.1	96.1	98.2	92.4	94.3	163.0	69.6	106.5	109.0	89.2	98.7	113.2	105.0	126.3
86.8	86.3	90.4	102.4	99.8	93.9	186.2	87.4	106.5	125.0	94.8	98.6	93.6	105.3	151.6
90.2	90.0	94.5	100.8	98.5	98.9	179.1	80.7	108.7	114.6	96.6	99.6	101.9	105.8	153.5
74.5	95.0	98.9	101.9	98.5	94.2	183.1	78.3	106.0	145.0	96.7	96.3	103.2	105.8	149.9
86.3	93.6	98.6	103.1	101.3	102.7	165.5	87.9	106.2	116.3	99.2	99.0	104.8	109.7	158.4
85.3	95.6	94.6	102.9	102.5	113.9	161.1	93.9	106.9	128.5	93.8	97.0	108.9	109.6	160.1
84.9	98.6	99.7	100.0	98.4	102.6	125.2	94.2	106.3	125.1	90.5	96.8	102.6	106.0	147.9
86.1	97.2	100.5	103.9	98.9	86.3	115.0	97.5	100.3	129.8	95.8	97.9	102.6	108.6	159.9
84.2	97.6	97.6	107.7	99.3	92.8	83.0	97.4	103.6	161.4	88.7	95.7	92.5	105.5	154.0
90.9	98.8	100.9	104.6	100.0	97.1	105.8	93.3	102.2	138.2	94.9	98.4	97.3	105.1	132.3
93.8	100.4	102.1	106.7	101.7	105.6	94.8	112.9	99.2	139.4	93.8	96.7	90.2	108.3	183.4
95.8	98.5	105.6	104.9	102.0	101.4	106.2	101.7	102.3	127.7	94.0	92.6	90.7	109.3	173.6
93.6	100.9	97.8	100.0	100.3	100.2	114.6	104.0	101.6	128.4	93.3	98.1	88.6	98.6	101.4
95.4	101.8	100.6	104.5	99.5	105.2	96.6	104.0	94.6	126.9	93.9	96.6	103.3	103.9	107.3
93.5	102.0	97.9	104.6	101.2	97.8	90.6	103.0	109.6	129.0	92.4	97.0	99.9	101.1	98.2
97.2	100.6	100.7	101.9	97.8	95.6	85.6	104.7	95.3	123.7	94.3	99.0	98.5	100.7	98.4
100.7	98.9	98.7	102.8	97.7	94.4	95.4	100.4	100.5	122.0	91.5	98.9	97.4	98.2	94.1
94.0	100.6	104.6	102.7	95.6	89.6	93.4	92.7	96.1	109.3	95.0	97.3	91.8	98.3	95.8
103.0	99.8	100.3	103.0	99.8	91.1	104.6	97.9	109.0	114.6	94.6	97.7	97.6	99.3	101.7
97.0	99.8	101.4	99.9	96.6	95.4	114.2	97.9	97.5	106.7	94.3	98.1	101.6	99.2	92.9
99.8	98.1	97.4	99.7	99.0	113.2	100.7	96.1	102.3	95.5	96.0	99.9	104.4	100.0	98.1
99.8	100.1	97.2	99.5	96.5	102.8	106.0	89.7	95.4	93.0	99.7	99.7	102.5	99.1	100.7
99.5	105.1	103.1	100.8	105.4	97.3	103.2	103.3	123.4	99.8	97.4	98.5	100.9	99.8	99.9
96.5	101.0	94.0	98.9	99.8	102.0	94.4	97.1	99.3	96.8	98.9	102.2	106.0	99.3	91.1
101.2	97.0	110.7	100.6	97.3	90.0	107.9	105.4	91.0	100.8	97.8	98.2	102.3	99.8	101.7
99.4	99.6	103.0	101.4	99.4	86.8	95.3	103.3	103.0	95.0	98.7	101.7	95.6	98.4	100.3
102.2	100.9	99.9	98.8	100.9	113.2	91.7	105.7	98.1	103.3	99.2	99.9	97.2	99.4	96.5
101.2	100.7	105.3	101.0	102.5	98.4	104.6	109.6	101.2	101.5	101.2	101.3	102.3	102.1	103.0
101.1	100.6	102.3	100.4	101.5	98.6	89.7	97.4	98.9	103.2	105.9	98.6	92.7	99.9	101.0
102.3	98.8	98.6	101.3	103.1	105.6	105.3	105.6	93.0	110.9	106.2	100.4	95.3	100.5	100.4
100.0	98.7	92.9	100.7	98.6	107.2	92.9	92.5	91.8	97.0	104.5	104.2	107.0	106.1	116.5
104.0	100.3	104.0	104.3	103.6	107.2	123.6	95.8	110.7	105.2	102.5	100.8	97.7	101.2	99.2
99.3	101.8	100.8	102.9	101.3	106.8	103.2	108.8	91.1	109.6	104.8	98.8	92.4	99.3	104.9
100.5	100.3	97.4	105.2	103.8	103.3	96.7	97.1	107.3	115.7	104.5	98.8	95.8	101.3	106.7
97.1	101.0	93.8	103.4	96.6	102.0	105.4	89.8	88.2	110.2	106.3	100.7	100.5	101.0	102.1
99.2	102.8	108.3	101.0	98.2	97.9	102.5	92.6	90.4	114.3	102.5	100.2	98.5	100.6	110.9
98.9	90.8	98.0	105.2	103.0	112.0	102.4	92.5	92.0	115.4	108.9	99.5	98.4	101.4	103.0
99.3	102.1	99.2	101.1	100.8	105.8	96.3	87.2	91.3	112.0	109.6	97.9	102.9	102.7	110.3
99.0	102.2	99.6	103.5	99.8	97.1	97.0	90.3	92.4	109.0	110.3	97.3	99.8	104.8	127.1
100.6	100.8	92.1	106.3	100.8	110.9	93.0	88.2	95.2	111.9	108.6	96.9	104.2	104.0	121.3
98.1	101.1	94.9	100.4	99.7	103.1	95.6	94.1	93.3	107.7	105.5	97.0	112.8	105.3	117.1
98.8	102.5	91.7	103.7	100.2	111.8	93.6	88.5	99.9	106.5	102.4	96.5	111.0	105.7	124.5
102.3	104.0	95.8	104.3	101.0	104.3	96.8	95.6	98.3	106.1	102.9	95.6	107.5	105.3	123.6

4 業種分類別(平成15年~平成18年)

(3)在庫指数

	鉱工業	製造工業	鉄鋼業	非鉄金属	金属製品	一般機械	電気機械	情報通信	電子部品・	輸送機械	精密機械	窯業・	化学工業	石油・石炭
				工業	工業	工業	工業	機械工業	デバイス	工業	工業	土石製品		製品工業
ウエイト	10000.0	10000.0	2414.3	165.6	345.4	147.3	37.8	111.8	-	-	67.4	541.3	3734.9	1362.9
平成15年	99.1	99.1	107.9	90.9	135.5	118.1	84.2	45.7	-	-	71.9	102.3	92.3	102.6
平成16年	93.2	93.2	91.8	98.5	126.7	98.9	80.3	56.6	-	-	103.0	95.3	90.6	94.1
平成17年	101.0	101.0	105.7	97.0	98.5	106.6	77.5	213.4	-	-	102.4	93.5	102.1	88.5
平成18年	105.6	105.6	109.5	110.4	79.9	106.1	114.0	172.9	-	-	113.6	91.2	105.9	109.9
平成15年1月	101.3	101.3	113.0	81.7	130.4	74.9	84.1	18.1	-	-	74.2	108.8	97.8	93.6
2月	95.3	95.3	102.0	89.8	132.4	76.4	84.2	19.4	-	-	81.7	104.1	94.4	79.8
3月	92.1	92.1	91.3	77.9	134.3	72.8	67.6	20.4	-	-	79.6	111.5	95.0	76.0
4月	94.5	94.5	100.2	79.3	134.0	76.6	64.9	20.0	-	-	69.5	115.3	93.9	79.8
5月	98.8	98.8	101.6	86.6	134.0	83.3	67.7	30.7	-	-	71.7	121.5	99.3	87.9
6月	101.3	101.3	106.6	89.4	134.7	85.8	64.5	37.6	-	-	68.3	124.6	100.1	92.4
7月	99.7	99.7	103.8	84.8	132.9	88.4	69.8	27.5	-	-	76.6	123.3	95.7	98.4
8月	104.6	104.6	111.4	83.4	133.1	86.6	72.4	35.7	-	-	80.9	117.4	103.6	103.3
9月	99.3	99.3	104.9	82.6	134.6	85.8	110.1	14.6	-	-	79.1	112.6	92.1	108.9
10月	99.8	99.8	108.6	85.2	137.2	99.5	129.0	16.8	-	-	78.9	114.3	90.1	108.5
11月	101.4	101.4	111.2	82.8	136.3	106.3	124.8	56.2	-	-	79.8	105.5	91.7	110.2
12月	99.1	99.1	107.9	90.9	135.5	118.1	84.2	45.7	-	-	71.9	102.3	92.3	102.6
平成16年1月	99.2	99.2	105.6	84.5	136.0	116.3	96.5	47.0	-	-	73.9	98.2	97.3	88.5
2月	97.0	97.0	101.6	91.1	139.9	108.8	116.7	49.7	-	-	86.2	93.1	95.9	84.6
3月	92.5	92.5	91.7	90.9	139.5	104.2	152.7	41.0	-	-	78.4	100.1	91.8	80.2
4月	92.7	92.7	93.4	91.4	136.6	98.3	175.3	53.3	-	-	81.5	98.4	92.0	77.8
5月	96.4	96.4	97.7	95.9	137.9	109.1	151.6	76.5	-	-	80.9	99.3	96.3	79.9
6月	93.7	93.7	91.9	99.4	138.3	98.8	151.6	80.2	-	-	85.1	98.0	90.3	86.3
7月	94.1	94.1	90.8	100.7	134.9	115.3	158.8	82.9	-	-	87.2	98.7	89.5	91.2
8月	97.6	97.6	99.1	99.0	136.5	97.7	154.6	71.1	-	-	89.0	94.1	94.0	95.6
9月	93.7	93.7	93.7	96.4	137.1	91.0	143.8	50.1	-	-	97.4	92.4	88.8	96.0
10月	95.0	95.0	98.7	98.5	137.5	95.8	125.7	67.6	-	-	96.3	95.9	88.9	95.5
11月	93.6	93.6	89.4	98.2	130.6	100.8	103.6	80.0	-	-	97.2	98.2	84.3	109.5
12月	93.2	93.2	91.8	98.5	126.7	98.9	80.3	56.6	-	-	103.0	95.3	90.6	94.1
平成17年1月	99.5	99.5	94.8	95.0	125.7	97.6	73.7	88.8	-	-	103.8	100.9	100.7	99.0
2月	99.6	99.6	91.7	94.5	128.9	104.7	75.2	52.6	-	-	101.4	101.3	102.8	101.0
3月	94.6	94.6	84.5	97.4	104.0	90.2	100.1	55.4	-	-	92.9	104.0	100.3	91.4
4月	96.3	96.3	93.6	102.9	90.7	98.8	96.1	89.7	-	-	90.8	100.7	97.3	95.9
5月	99.6	99.6	99.0	105.7	91.0	108.7	105.8	117.3	-	-	93.9	101.5	103.3	86.2
6月	98.6	98.6	98.8	102.9	93.4	107.4	107.8	142.1	-	-	99.3	104.5	99.3	88.3
7月	101.1	101.1	99.7	103.0	90.8	100.4	110.7	119.3	-	-	102.1	102.9	100.5	102.4
8月	105.9	105.9	109.1	102.0	92.8	94.9	92.2	110.6	-	-	101.7	98.1	104.8	116.9
9月	99.7	99.7	105.5	100.1	92.5	86.3	116.6	75.5	-	-	105.5	97.0	95.3	110.2
10月	102.6	102.6	110.7	101.3	95.4	99.2	119.6	59.3	-	-	102.2	99.7	96.8	111.3
11月	101.6	101.6	106.9	98.2	96.3	105.0	124.9	76.0	-	-	104.1	95.9	96.8	108.7
12月	101.0	101.0	105.7	97.0	98.5	106.6	77.5	213.4	-	-	102.4	93.5	102.1	88.5
平成18年1月	105.5	105.5	105.2	96.2	102.1	113.2	90.7	215.6	-	-	109.2	95.5	109.3	94.7
2月	105.9	105.9	105.0	99.1	101.5	122.0	113.1	210.8	-	-	113.0	96.8	107.8	100.3
3月	104.5	104.5	100.6	94.0	96.0	103.1	126.4	165.3	-	-	106.5	95.8	108.3	110.0
4月	102.8	102.8	101.8	92.4	96.0	113.7	129.1	181.9	-	-	105.0	97.7	106.4	92.6
5月	105.2	105.2	106.3	92.0	95.0	110.9	112.9	236.0	-	-	103.4	99.0	106.5	97.6
6月	99.4	99.4	95.6	93.6	94.9	139.0	131.0	204.9	-	-	104.4	98.9	98.4	96.1
7月	101.3	101.3	98.8	94.9	93.6	125.1	112.6	218.5	-	-	104.9	100.0	98.5	103.5
8月	103.4	103.4	102.1	94.4	94.1	129.6	90.4	186.7	-	-	109.8	91.4	103.8	110.1
9月	102.0	102.0	103.3	92.5	90.8	93.2	86.4	174.2	-	-	107.8	87.6	99.1	116.9
10月	106.6	106.6	104.7	92.9	90.2	108.7	117.1	266.1	-	-	114.1	95.4	102.5	122.2
11月	105.8	105.8	107.4	100.6	86.2	114.1	126.2	321.1	-	-	108.8	93.3	99.8	113.1
12月	105.6	105.6	109.5	110.4	79.9	106.1	114.0	172.9	-	-	113.6	91.2	105.9	109.9

(原指数)
平成17年=100.0

プラスチック製品工業	パルプ・紙加工工業	繊維工業	食料品工業	その他工業	ゴム製品工業	皮革製品工業	家具工業	印刷業	木材・木製品工業	その他製品工業	鉱業	(参考)電力・ガス事業	(参考)産業総合	(参考)機械工業
446.6	28.3	24.9	412.1	159.4	18.9	5.8	91.7	-	38.7	4.3	-	-	10000.0	364.3
87.7	89.7	113.1	93.0	97.4	92.3	112.2	85.6	-	123.1	121.5	-	-	99.1	83.8
92.5	101.1	111.2	91.2	101.7	89.4	107.4	101.6	-	100.6	159.6	-	-	93.2	84.7
89.9	98.9	100.9	96.3	111.3	100.9	97.0	123.5	-	86.1	142.0	-	-	101.0	135.5
84.9	129.0	89.3	100.8	115.9	100.8	118.9	125.4	-	101.9	102.2	-	-	105.6	128.8
91.3	89.2	94.8	102.0	131.1	113.5	121.2	139.0	-	131.1	53.6	-	-	101.3	58.3
89.6	93.7	78.9	100.5	125.8	114.2	116.1	128.2	-	132.0	82.9	-	-	95.3	60.7
91.8	69.3	80.0	102.5	92.3	124.4	100.7	70.5	-	127.4	88.6	-	-	92.1	57.4
86.3	81.2	83.5	105.8	92.3	122.9	99.4	73.0	-	120.1	108.1	-	-	94.5	56.7
88.3	67.6	92.9	108.9	89.0	123.5	101.1	71.1	-	112.4	93.9	-	-	98.8	63.4
88.2	53.4	97.7	111.3	89.5	105.6	103.8	76.8	-	107.3	109.4	-	-	101.3	65.6
88.5	77.0	116.3	110.7	89.0	101.3	107.6	79.6	-	103.1	82.2	-	-	99.7	65.6
87.8	79.2	106.6	104.2	85.2	73.5	115.5	75.3	-	112.3	65.0	-	-	104.6	68.5
94.1	65.1	101.8	101.2	86.3	87.9	107.4	75.4	-	107.2	96.4	-	-	99.3	65.2
90.7	81.0	107.7	99.2	92.0	91.6	107.9	82.0	-	116.1	67.8	-	-	99.8	73.4
90.4	76.0	102.1	105.4	93.1	91.4	110.0	76.0	-	122.6	178.0	-	-	101.4	88.0
87.7	89.7	113.1	93.0	97.4	92.3	112.2	85.6	-	123.1	121.5	-	-	99.1	83.8
89.6	95.6	122.8	106.7	113.9	96.9	104.4	116.4	-	121.0	84.3	-	-	99.2	85.2
91.0	83.8	110.8	103.2	109.6	100.3	113.4	114.8	-	103.4	88.9	-	-	97.0	87.3
92.2	83.0	97.3	105.0	88.8	105.3	91.5	79.9	-	103.1	71.8	-	-	92.5	85.0
90.6	90.5	103.4	108.8	84.5	102.3	85.6	69.6	-	107.1	119.7	-	-	92.7	89.4
86.8	90.3	97.3	119.2	86.1	112.8	82.7	70.9	-	109.4	89.7	-	-	96.4	98.3
88.1	122.8	105.8	116.6	91.2	113.9	92.2	78.6	-	108.5	104.3	-	-	93.7	96.0
94.0	112.0	111.9	110.6	92.8	103.7	97.2	81.2	-	112.9	104.7	-	-	94.1	104.6
97.1	111.0	111.0	105.2	87.4	92.0	98.4	74.1	-	111.3	119.2	-	-	97.6	93.8
99.2	89.1	93.3	102.4	83.0	94.8	107.9	69.5	-	99.5	135.3	-	-	93.7	85.1
88.8	105.8	104.8	100.7	88.3	83.8	127.7	78.7	-	98.8	166.8	-	-	95.0	90.3
95.5	98.0	97.5	104.7	103.3	95.1	132.3	98.6	-	107.8	159.1	-	-	93.6	94.0
92.5	101.1	111.2	91.2	101.7	89.4	107.4	101.6	-	100.6	159.6	-	-	93.2	84.7
100.1	100.8	110.1	96.3	107.9	89.3	125.8	115.4	-	97.8	95.2	-	-	99.5	93.6
101.9	99.3	101.4	94.2	106.5	95.9	121.6	110.2	-	102.1	93.8	-	-	99.6	85.0
103.7	89.2	97.6	95.5	88.2	93.8	116.9	77.5	-	106.2	91.2	-	-	94.6	81.1
101.4	92.0	107.3	101.4	87.0	97.9	102.2	73.2	-	109.0	114.5	-	-	96.3	94.3
104.3	116.0	96.4	105.9	89.5	100.7	107.1	75.8	-	116.3	68.9	-	-	99.6	108.3
103.9	107.5	97.2	98.7	95.2	111.6	99.5	85.6	-	107.3	113.9	-	-	98.6	116.6
105.0	110.3	108.6	102.3	104.9	110.9	87.6	104.4	-	105.1	111.6	-	-	101.1	107.6
100.1	111.9	101.4	95.5	102.4	96.9	93.5	106.8	-	97.8	86.6	-	-	105.9	100.7
95.5	87.0	89.9	95.4	97.7	105.0	86.7	98.7	-	94.2	89.8	-	-	99.7	89.7
97.6	95.5	92.8	107.6	103.5	94.1	81.5	112.6	-	90.2	99.7	-	-	102.6	89.6
96.6	91.6	96.5	110.9	106.0	102.8	80.7	116.5	-	87.9	92.8	-	-	101.6	98.0
89.9	98.9	100.9	96.3	111.3	100.9	97.0	123.5	-	86.1	142.0	-	-	101.0	135.5
91.0	103.1	100.5	104.5	124.0	99.2	97.0	148.0	-	86.9	90.6	-	-	105.5	141.5
89.3	97.2	92.1	105.1	126.0	96.7	100.7	152.5	-	86.0	85.2	-	-	105.9	146.6
87.2	88.7	85.8	99.1	110.8	103.5	114.5	117.6	-	99.0	100.2	-	-	104.5	125.2
86.3	90.6	88.0	113.9	112.3	94.1	108.8	121.7	-	101.2	94.8	-	-	102.8	134.6
82.6	93.5	90.0	116.2	118.5	103.2	100.9	129.4	-	104.0	107.1	-	-	105.2	148.1
85.9	100.9	90.8	112.3	113.1	98.4	96.3	122.0	-	103.7	95.1	-	-	99.4	152.0
86.7	98.9	100.6	112.9	114.0	91.9	108.8	123.0	-	108.5	75.0	-	-	101.3	148.7
80.8	104.8	94.6	103.7	110.0	89.8	108.7	115.8	-	110.7	72.5	-	-	103.4	139.4
83.9	101.7	90.0	107.7	104.2	98.0	107.6	107.0	-	102.1	86.8	-	-	102.0	120.1
87.3	111.7	80.0	111.8	108.7	93.0	112.8	116.0	-	100.0	96.1	-	-	106.6	158.9
86.4	122.1	85.1	115.1	114.3	99.6	127.8	125.1	-	95.9	95.9	-	-	105.8	177.9
84.9	129.0	89.3	100.8	115.9	100.8	118.9	125.4	-	101.9	102.2	-	-	105.6	128.8

(季節調整指数)
平成17年=100.0

プラスチック 製品工業	パルプ・紙 加工工業	繊維工業	食料品 工業	その他 工業								電力・ガス 事業	(参考) 産業総合	(参考) 機械工業
					ゴム製品 工業	皮革製品 工業	家具工業	印刷業	木材・木 製品工業	その他 製品工業	鉱業			
446.6	28.3	24.9	412.1	159.4	18.9	5.8	91.7	-	38.7	4.3	-	-	10000.0	364.3
91.1	79.5	87.5	103.4	101.4	118.8	101.7	81.7	-	127.0	99.4	-	-	95.4	61.6
88.3	50.3	99.9	104.3	93.5	98.4	106.6	84.1	-	110.5	98.8	-	-	101.2	63.4
92.1	74.1	106.4	104.9	92.1	90.8	109.3	84.3	-	112.6	102.2	-	-	100.1	73.0
91.1	90.0	106.2	102.0	91.2	95.1	121.0	77.4	-	123.9	95.8	-	-	100.0	85.8
91.2	92.9	106.4	106.2	96.5	100.5	89.5	92.4	-	103.3	81.0	-	-	95.7	92.2
87.8	116.6	108.2	110.3	94.8	106.0	96.1	86.0	-	108.7	94.2	-	-	94.1	91.5
97.7	100.7	97.5	105.8	88.7	97.5	110.5	77.7	-	103.5	143.4	-	-	94.7	97.1
96.1	100.3	104.4	99.9	95.8	91.7	115.3	91.9	-	103.7	125.9	-	-	94.1	88.1
102.3	97.5	106.7	97.0	94.7	89.5	110.6	89.7	-	106.0	102.9	-	-	97.7	89.0
103.2	102.7	99.4	94.3	98.3	103.8	105.5	93.7	-	104.3	102.9	-	-	99.4	110.2
94.8	97.2	93.8	98.2	104.8	107.3	89.2	110.3	-	96.1	95.1	-	-	100.9	104.1
93.5	97.6	94.7	105.2	105.3	102.9	103.7	111.8	-	90.5	111.3	-	-	102.0	143.4
85.8	95.2	94.3	100.7	117.8	98.8	105.6	134.5	-	98.0	111.6	-	-	107.7	139.1
85.0	97.2	92.9	108.3	116.4	91.7	103.7	132.9	-	99.1	84.7	-	-	100.5	142.5
83.7	112.2	94.0	110.7	111.9	99.7	110.6	120.2	-	103.1	91.9	-	-	103.3	141.3
88.4	127.6	83.8	109.9	110.2	101.8	126.9	114.2	-	108.5	79.1	-	-	106.8	138.1
92.1	83.9	85.3	103.6	113.3	117.1	114.1	108.2	-	131.4	66.2	-	-	98.8	55.9
90.2	92.9	77.6	103.3	109.6	117.5	105.8	102.2	-	133.9	93.3	-	-	94.8	60.6
91.1	79.5	87.5	103.4	101.4	118.8	101.7	81.7	-	127.0	99.4	-	-	95.4	61.6
87.7	78.8	89.9	102.0	101.9	122.2	104.4	89.1	-	118.2	101.1	-	-	96.6	59.7
89.1	68.6	98.2	101.7	96.6	110.8	106.4	84.4	-	112.1	85.9	-	-	98.3	59.8
88.3	50.3	99.9	104.3	93.5	98.4	106.6	84.1	-	110.5	98.8	-	-	101.2	63.4
87.7	70.6	106.4	106.3	90.3	97.0	108.1	81.0	-	101.1	89.2	-	-	99.9	63.6
88.8	71.0	105.1	106.9	89.8	80.1	116.3	79.5	-	111.5	76.6	-	-	100.8	68.6
92.1	74.1	106.4	104.9	92.1	90.8	109.3	84.3	-	112.6	102.2	-	-	100.1	73.0
88.5	82.0	108.2	102.6	91.7	99.0	110.1	82.1	-	116.7	64.4	-	-	99.5	72.9
88.9	82.2	104.0	102.9	88.2	92.4	101.7	69.7	-	116.1	158.1	-	-	102.1	82.9
91.1	90.0	106.2	102.0	91.2	95.1	121.0	77.4	-	123.9	95.8	-	-	100.0	85.8
90.3	90.4	110.6	108.7	99.2	99.6	98.8	90.5	-	123.7	104.6	-	-	96.7	81.8
91.2	83.4	109.0	106.0	96.2	102.4	102.8	91.4	-	107.0	100.6	-	-	96.0	86.7
91.2	92.9	106.4	106.2	96.5	100.5	89.5	92.4	-	103.3	81.0	-	-	95.7	92.2
91.7	89.4	111.3	105.0	92.7	101.8	88.9	84.8	-	105.4	112.5	-	-	94.7	92.7
87.5	91.3	102.9	111.2	93.0	102.1	86.9	84.1	-	106.7	82.2	-	-	95.8	92.2
87.8	116.6	108.2	110.3	94.8	106.0	96.1	86.0	-	108.7	94.2	-	-	94.1	91.5
92.5	103.8	102.4	106.4	93.7	99.8	99.4	82.7	-	108.4	113.6	-	-	94.4	100.5
98.7	101.4	109.5	108.5	91.2	100.1	99.1	78.2	-	108.4	140.4	-	-	94.1	95.3
97.7	100.7	97.5	105.8	88.7	97.5	110.5	77.7	-	103.5	143.4	-	-	94.7	97.1
87.2	106.6	105.3	103.0	88.6	91.1	131.4	78.8	-	101.2	158.3	-	-	94.6	89.5
94.5	103.7	99.3	101.5	98.7	96.3	122.8	90.4	-	104.7	141.3	-	-	94.2	88.3
96.1	100.3	104.4	99.9	95.8	91.7	115.3	91.9	-	103.7	125.9	-	-	94.1	88.1
100.8	95.8	99.1	98.4	94.8	91.0	120.1	89.7	-	102.4	118.2	-	-	96.9	89.8
101.6	99.5	99.8	96.6	94.2	97.4	109.4	87.8	-	107.4	106.1	-	-	98.0	83.9
102.3	97.5	106.7	97.0	94.7	89.5	110.6	89.7	-	106.0	102.9	-	-	97.7	89.0
102.0	92.6	115.5	97.8	94.9	97.6	104.6	89.2	-	106.7	107.6	-	-	98.2	96.3
105.1	116.6	101.9	98.6	96.2	92.2	112.9	89.9	-	110.3	63.2	-	-	98.8	101.0
103.2	102.7	99.4	94.3	98.3	103.8	105.5	93.7	-	104.3	102.9	-	-	99.4	110.2
102.6	103.4	99.3	98.8	105.4	107.4	90.8	106.3	-	100.1	121.0	-	-	101.7	102.5
102.4	104.3	100.0	99.1	105.9	105.3	94.8	112.6	-	94.4	101.9	-	-	102.2	103.8
94.8	97.2	93.8	98.2	104.8	107.3	89.2	110.3	-	96.1	95.1	-	-	100.9	104.1
96.4	95.7	93.2	108.8	104.5	102.8	84.4	112.8	-	93.6	94.5	-	-	102.1	88.0
96.2	94.6	98.2	106.8	101.9	104.0	74.9	106.9	-	88.5	82.1	-	-	102.3	91.9
93.5	97.6	94.7	105.2	105.3	102.9	103.7	111.8	-	90.5	111.3	-	-	102.0	143.4
91.6	99.1	90.5	107.2	109.7	100.2	93.1	115.8	-	92.5	112.0	-	-	102.7	135.5
88.6	97.4	91.2	107.9	112.4	97.9	90.2	122.4	-	91.8	97.7	-	-	103.8	144.5
85.8	95.2	94.3	100.7	117.8	98.8	105.6	134.5	-	98.0	111.6	-	-	107.7	139.1
86.4	92.8	94.1	109.8	121.7	93.8	110.0	147.4	-	98.0	89.0	-	-	104.7	135.3
83.2	93.2	94.9	108.0	126.6	95.6	106.6	153.0	-	96.9	104.0	-	-	104.4	136.7
85.0	97.2	92.9	108.3	116.4	91.7	103.7	132.9	-	99.1	84.7	-	-	100.5	142.5
84.3	93.7	92.1	109.3	114.3	89.0	113.9	124.9	-	103.1	82.2	-	-	102.1	141.3
83.0	98.8	92.7	108.4	112.9	98.0	110.6	121.3	-	105.7	85.5	-	-	100.0	145.5
83.7	112.2	94.0	110.7	111.9	99.7	110.6	120.2	-	103.1	91.9	-	-	103.3	141.3
86.6	111.7	80.6	111.9	110.2	101.6	117.0	116.5	-	105.1	88.1	-	-	106.1	154.7
86.4	124.1	86.3	110.2	110.4	100.6	119.0	115.4	-	98.9	83.4	-	-	106.4	166.8
88.4	127.6	83.8	109.9	110.2	101.8	126.9	114.2	-	108.5	79.1	-	-	106.8	138.1

4 業種分類別(平成15年~平成18年)

(4)在庫率指数

	鉱工業	製造工業	鉄鋼業	非鉄金属	金属製品	一般機械	電気機械	情報通信	電子部品・	輸送機械	精密機械	窯業・	化学工業	石油・石炭
				工業	工業	工業	工業	機械工業	デバイス	工業	工業	土石製品		製品工業
ウエイト	10000.0	10000.0	2414.3	165.6	345.4	147.3	37.8	111.8	-	-	67.4	541.3	3734.9	1362.9
平成15年	97.4	97.4	95.8	87.6	128.1	121.5	108.4	36.3	-	-	99.8	87.7	97.0	93.4
平成16年	94.3	94.3	92.4	101.4	132.5	128.3	161.5	41.4	-	-	98.6	99.5	92.6	86.0
平成17年	100.0	100.0	100.0	100.0	100.0	100.0	100.0	100.0	-	-	100.0	100.0	100.0	100.0
平成18年	104.5	104.5	105.2	105.9	100.5	171.4	106.9	95.7	-	-	98.6	102.4	103.9	104.4
平成15年1月	108.1	108.1	108.1	77.9	139.2	222.5	114.3	38.5	-	-	104.5	90.7	99.7	92.9
2月	94.4	94.4	85.2	75.6	135.7	121.0	105.2	29.9	-	-	121.2	93.4	95.2	80.5
3月	84.9	84.9	79.2	74.8	114.2	83.4	61.3	23.7	-	-	76.2	91.0	88.6	70.7
4月	99.8	99.8	114.2	81.0	136.5	96.1	65.3	26.4	-	-	118.4	86.3	96.7	85.1
5月	102.7	102.7	99.7	100.5	137.6	104.0	79.7	28.3	-	-	113.5	89.4	104.2	102.0
6月	101.3	101.3	100.0	93.4	133.9	100.8	68.3	33.0	-	-	103.6	85.9	103.5	98.2
7月	93.8	93.8	84.6	80.7	122.8	94.8	77.6	30.3	-	-	105.5	84.9	95.7	103.2
8月	108.6	108.6	107.2	108.5	132.9	116.2	105.4	44.6	-	-	110.3	85.8	114.8	106.9
9月	94.8	94.8	84.7	84.0	120.1	94.6	151.7	31.5	-	-	73.5	89.0	93.8	111.0
10月	93.4	93.4	96.1	80.3	115.9	160.6	202.3	40.2	-	-	82.3	85.4	89.5	91.5
11月	96.2	96.2	102.7	84.7	125.1	131.9	185.4	39.2	-	-	85.9	85.9	90.5	95.9
12月	90.7	90.7	88.1	110.1	123.4	131.8	84.6	69.9	-	-	102.1	85.2	91.6	83.3
平成16年1月	99.7	99.7	89.0	96.6	139.4	205.9	139.7	41.8	-	-	110.6	99.2	98.8	81.8
2月	96.7	96.7	94.8	108.9	145.3	120.7	166.2	46.0	-	-	90.2	99.5	94.3	81.8
3月	83.1	83.1	79.2	81.7	122.2	106.5	179.3	28.9	-	-	90.9	102.9	81.6	72.8
4月	91.4	91.4	91.8	90.6	137.2	87.3	198.6	28.4	-	-	86.4	98.6	93.2	77.6
5月	105.4	105.4	110.9	112.1	145.3	138.9	199.1	43.2	-	-	93.3	100.5	108.6	81.6
6月	96.0	96.0	91.7	111.7	131.3	71.8	156.8	44.9	-	-	92.0	94.6	97.0	96.5
7月	94.0	94.0	95.6	106.7	130.1	261.6	161.6	31.8	-	-	98.7	94.7	85.6	87.5
8月	102.0	102.0	109.3	113.2	146.5	110.2	206.6	52.7	-	-	101.7	100.4	97.2	91.1
9月	89.8	89.8	90.3	88.7	125.3	80.9	183.0	25.5	-	-	107.7	92.4	84.7	91.2
10月	95.3	95.3	93.0	105.5	136.7	115.3	165.3	60.7	-	-	83.5	108.5	93.7	88.8
11月	87.8	87.8	74.7	92.3	113.7	114.0	110.4	55.9	-	-	107.5	101.2	85.2	99.2
12月	89.9	89.9	88.6	108.2	116.9	126.3	71.3	37.5	-	-	120.4	101.0	91.5	81.5
平成17年1月	105.6	105.6	91.8	105.3	134.7	134.5	93.8	125.1	-	-	133.0	108.5	106.1	98.6
2月	103.8	103.8	92.8	102.1	138.2	110.5	81.2	61.5	-	-	110.0	105.9	106.7	104.7
3月	86.9	86.9	78.5	96.4	94.4	57.0	73.3	49.9	-	-	80.4	100.0	90.5	88.4
4月	99.4	99.4	112.7	110.2	91.6	91.1	82.1	108.9	-	-	89.7	97.0	94.0	96.7
5月	109.4	109.4	109.1	103.3	97.8	103.0	127.9	250.1	-	-	85.2	101.8	107.3	114.0
6月	98.5	98.5	97.5	101.1	91.1	78.1	102.6	118.4	-	-	87.8	100.2	98.2	106.9
7月	102.0	102.0	96.9	101.3	86.6	76.4	115.0	111.7	-	-	96.6	99.9	106.3	106.8
8月	108.5	108.5	109.0	103.0	100.1	82.8	99.2	125.4	-	-	105.6	101.4	112.6	113.1
9月	92.7	92.7	96.5	96.9	82.9	60.4	111.2	77.3	-	-	110.4	96.1	89.2	101.2
10月	100.4	100.4	105.1	88.7	95.0	134.6	126.6	64.8	-	-	95.5	106.2	94.9	104.2
11月	99.9	99.9	112.7	81.1	91.9	124.3	129.7	64.6	-	-	114.7	90.5	95.6	97.4
12月	92.9	92.9	97.4	110.6	95.8	147.4	57.6	42.1	-	-	91.1	92.4	98.7	67.9
平成18年1月	108.2	108.2	99.4	109.5	120.6	236.3	102.8	100.2	-	-	175.0	110.7	110.8	82.3
2月	107.5	107.5	107.1	104.5	115.9	166.6	114.3	105.1	-	-	108.3	116.7	107.9	96.4
3月	95.1	95.1	100.2	104.7	92.0	77.2	94.7	62.2	-	-	75.4	91.8	98.0	97.2
4月	103.2	103.2	109.1	97.9	108.5	152.7	122.3	118.0	-	-	92.2	101.1	104.7	83.6
5月	115.2	115.2	117.0	103.4	118.8	127.1	118.1	119.5	-	-	90.9	104.2	119.6	111.4
6月	103.5	103.5	95.7	98.2	98.4	187.0	136.1	101.1	-	-	83.5	94.0	110.3	103.4
7月	101.7	101.7	101.4	109.2	95.3	190.7	101.1	129.7	-	-	87.9	111.7	95.1	103.7
8月	106.4	106.4	108.0	111.7	106.3	155.7	86.0	79.6	-	-	105.8	89.0	104.3	122.9
9月	99.3	99.3	102.6	99.8	85.9	81.8	74.0	72.9	-	-	79.9	94.0	93.4	127.3
10月	107.0	107.0	101.2	101.4	91.8	238.7	127.2	102.8	-	-	109.4	110.5	102.0	122.8
11月	102.0	102.0	104.6	104.6	89.1	134.5	117.4	113.1	-	-	79.3	102.5	98.3	108.0
12月	104.9	104.9	115.5	125.3	83.2	308.9	88.6	43.8	-	-	95.3	102.0	101.8	94.3

(原指数)
平成17年=100.0

プラスチック製品工業	ハルア・紙加工工業	繊維工業	食料品工業	その他工業								電力・ガス事業	(参考) 産業総合	(参考) 機械工業
					ゴム製品工業	皮革製品工業	家具工業	印刷業	木材・木製品工業	その他製品工業	鋁業			
446.6	28.3	24.9	412.1	159.4	18.9	5.8	91.7	-	38.7	4.3	-	-	10000.0	364.3
108.0	81.9	113.3	105.8	107.1	113.3	63.3	113.5	-	96.8	94.4	-	-	97.4	90.0
98.9	98.9	108.6	96.8	88.6	105.7	105.8	85.4	-	81.9	116.9	-	-	94.3	99.6
100.0	100.0	100.0	100.0	100.0	100.0	100.0	100.0	-	100.0	100.0	-	-	100.0	100.0
84.4	103.0	90.0	103.3	132.6	91.3	108.0	165.0	-	84.5	89.4	-	-	104.5	128.0
132.1	98.9	129.2	158.3	204.7	136.8	78.9	269.3	-	120.9	49.6	-	-	108.1	133.0
115.0	103.6	78.4	122.1	149.3	150.2	53.2	171.3	-	115.3	113.3	-	-	94.4	91.4
111.5	70.0	71.4	101.8	74.2	138.9	44.8	49.6	-	103.1	94.2	-	-	84.9	61.4
94.4	89.7	87.8	111.0	112.7	116.5	61.2	118.2	-	108.7	84.3	-	-	99.8	75.6
110.3	80.4	107.3	111.2	100.3	122.9	56.7	105.5	-	86.7	71.5	-	-	102.7	80.0
105.5	57.7	134.5	111.7	106.5	102.9	72.2	116.0	-	93.9	80.5	-	-	101.3	77.1
99.2	84.0	235.0	98.1	87.2	100.0	64.3	91.3	-	78.6	52.4	-	-	93.8	75.2
107.4	86.3	88.3	99.7	96.3	88.4	68.0	98.8	-	100.7	75.4	-	-	108.6	92.0
120.6	66.3	97.8	94.0	82.7	112.3	54.6	82.8	-	69.2	111.1	-	-	94.8	77.3
95.4	83.8	120.0	93.7	95.1	88.9	62.3	101.7	-	92.3	50.8	-	-	93.4	113.5
104.6	74.9	107.2	95.4	86.1	99.4	65.1	72.6	-	99.0	229.2	-	-	96.2	100.5
100.3	87.0	102.2	72.7	89.7	102.2	78.3	85.2	-	92.6	121.0	-	-	90.7	102.4
113.0	106.9	200.6	134.5	135.6	127.2	113.7	158.2	-	99.2	47.7	-	-	99.7	131.1
118.7	90.8	89.6	105.5	97.6	114.1	129.7	104.6	-	62.4	148.9	-	-	96.7	96.8
100.4	79.0	81.1	83.0	59.3	102.3	69.6	45.2	-	68.9	68.4	-	-	83.1	87.3
92.6	90.6	103.5	87.5	72.3	92.3	82.7	61.9	-	76.0	157.3	-	-	91.4	80.6
96.6	96.4	96.5	109.4	84.3	116.8	83.1	77.7	-	84.9	76.4	-	-	105.4	107.3
96.6	127.5	133.3	94.9	81.8	107.5	87.8	77.7	-	80.6	59.3	-	-	96.0	76.1
96.6	108.5	115.9	94.1	84.4	95.7	113.9	81.2	-	85.3	52.5	-	-	94.0	150.6
109.5	109.6	97.4	96.1	86.1	107.7	117.1	74.6	-	85.9	195.8	-	-	102.0	101.0
104.6	84.7	84.6	97.2	72.0	105.1	119.6	57.4	-	78.1	118.3	-	-	89.8	79.5
85.4	104.5	101.4	98.6	88.2	86.2	131.1	84.2	-	77.3	221.2	-	-	95.3	97.8
89.4	91.6	92.6	93.7	103.0	105.9	134.5	100.9	-	101.3	107.7	-	-	87.8	94.6
83.0	96.4	106.6	67.6	98.2	107.7	86.9	101.3	-	82.3	148.8	-	-	89.9	92.3
117.8	109.7	117.9	132.5	134.6	101.7	132.6	158.8	-	101.2	68.5	-	-	105.6	127.1
110.5	107.5	94.2	111.6	105.0	92.6	121.0	104.4	-	108.4	119.1	-	-	103.8	92.3
98.5	81.9	93.1	89.0	72.1	85.7	92.4	49.6	-	109.5	126.0	-	-	86.9	60.8
96.4	87.4	104.6	97.5	84.6	93.2	88.1	68.6	-	111.7	138.1	-	-	99.4	95.4
112.1	120.6	103.9	106.2	97.9	104.4	121.2	87.2	-	120.5	62.0	-	-	109.4	147.4
100.5	119.7	83.9	84.7	92.0	110.4	96.7	81.8	-	101.7	135.2	-	-	98.5	94.8
102.8	106.9	107.9	93.2	110.4	120.7	106.3	109.4	-	112.0	76.5	-	-	102.0	95.0
100.6	110.0	94.3	89.1	100.3	99.2	111.7	105.1	-	91.3	68.4	-	-	108.5	101.8
90.0	82.2	93.8	93.4	85.3	107.6	81.0	76.7	-	94.9	89.5	-	-	92.7	80.1
93.1	92.2	93.1	115.3	107.1	92.5	91.3	122.4	-	84.0	74.5	-	-	100.4	105.1
89.8	86.4	104.7	108.3	94.3	93.4	73.1	101.9	-	80.3	89.7	-	-	99.9	104.8
87.8	95.5	108.5	79.4	116.6	98.6	84.5	134.1	-	84.7	152.4	-	-	92.9	95.3
101.6	109.6	118.2	138.9	159.7	98.1	97.3	210.6	-	89.8	60.4	-	-	108.2	169.3
96.6	102.3	73.6	114.9	116.4	90.3	96.4	140.6	-	79.2	74.1	-	-	107.5	131.5
76.8	82.2	84.4	83.2	72.3	88.6	99.1	61.7	-	82.2	99.6	-	-	95.1	74.1
85.2	88.7	95.4	108.2	129.5	84.9	87.1	159.4	-	90.0	100.7	-	-	103.2	127.7
84.2	92.2	90.5	109.4	163.0	102.7	106.0	212.9	-	86.8	124.1	-	-	115.2	117.1
83.1	111.9	84.7	93.0	122.7	81.9	96.0	153.3	-	80.3	69.3	-	-	103.5	136.2
82.0	95.4	104.7	105.5	166.0	79.4	132.3	224.7	-	88.6	38.5	-	-	101.7	143.7
80.5	106.5	91.5	91.7	135.2	100.3	123.6	161.1	-	93.3	130.2	-	-	106.4	115.9
78.8	101.4	90.5	98.8	104.4	87.0	112.1	117.2	-	82.1	98.0	-	-	99.3	77.9
85.1	109.5	74.4	112.7	132.5	82.5	121.7	168.8	-	77.0	90.9	-	-	107.0	161.5
80.0	113.7	91.0	103.5	146.2	92.6	131.1	188.6	-	80.5	87.4	-	-	102.0	116.0
79.2	122.2	80.6	79.2	143.7	106.9	93.5	181.6	-	84.2	99.1	-	-	104.9	165.2

4 業種分類別(平成15年～平成18年)

(4) 在庫率指数

	製造工業		鉄鋼業	非鉄金属工業	金属製品工業	一般機械工業	電気機械工業	情報通信機械工業	電子部品・デバイス工業	輸送機械工業	精密機械工業	窯業・土石製品工業	化学工業	石油・石炭製品工業
	鉱工業	製造工業												
ウェイト	10000.0	10000.0	2414.3	165.6	345.4	147.3	37.8	111.8	-	-	67.4	541.3	3734.9	1362.9
平成15年期	93.9	93.9	95.6	77.8	123.4	109.5	100.6	34.5	-	-	100.1	88.2	93.2	87.6
期	100.2	100.2	94.1	86.0	131.9	133.8	79.4	27.3	-	-	113.1	85.8	97.5	93.0
期	98.9	98.9	94.7	91.0	128.8	119.7	107.9	34.0	-	-	90.9	89.0	103.0	98.1
期	96.8	96.8	98.4	95.6	128.8	138.5	134.2	57.9	-	-	95.9	88.3	94.5	94.0
平成16年期	91.8	91.8	92.4	96.3	129.5	119.9	180.8	42.8	-	-	97.7	96.1	89.7	85.4
期	95.8	95.8	89.7	99.3	134.1	118.4	199.0	34.7	-	-	92.6	97.2	95.6	83.9
期	95.3	95.3	100.0	102.5	137.7	175.0	180.6	34.5	-	-	97.9	98.8	90.8	82.0
期	94.2	94.2	87.5	107.8	128.9	109.3	104.7	57.5	-	-	108.5	106.3	94.5	93.0
平成17年期	97.7	97.7	92.3	101.0	115.8	85.3	89.5	82.4	-	-	104.4	99.3	98.7	105.7
期	100.1	100.1	98.5	100.7	91.2	102.7	107.6	134.7	-	-	90.7	99.7	95.8	105.0
期	101.0	101.0	101.3	99.9	92.3	90.1	106.2	103.7	-	-	100.4	102.8	104.8	97.1
期	101.2	101.2	107.5	98.7	98.9	121.0	97.7	66.3	-	-	103.6	98.1	101.5	91.7
平成18年期	103.0	103.0	108.1	105.2	104.3	139.2	110.8	95.6	-	-	112.5	100.2	102.6	101.2
期	104.5	104.5	100.2	96.3	105.8	169.5	127.5	95.3	-	-	92.8	100.3	107.2	98.9
期	102.6	102.6	103.9	106.1	98.5	175.2	85.2	96.3	-	-	88.5	102.2	99.8	106.2
期	108.4	108.4	109.3	117.3	92.3	192.5	112.6	97.9	-	-	97.2	106.8	106.2	111.4
平成15年1月	99.4	99.4	108.2	76.7	121.7	150.8	114.2	35.5	-	-	89.5	86.7	92.7	95.8
2月	85.7	85.7	84.9	74.9	122.7	71.7	104.6	29.3	-	-	109.4	89.1	91.0	83.6
3月	96.7	96.7	93.8	81.8	125.7	106.1	83.1	38.8	-	-	101.4	88.9	95.9	83.5
4月	101.7	101.7	95.6	79.2	130.7	137.3	76.8	27.7	-	-	125.3	85.3	97.7	90.6
5月	98.2	98.2	89.9	92.9	130.4	127.0	84.8	24.5	-	-	111.9	86.1	95.4	96.8
6月	100.7	100.7	96.7	85.9	134.7	137.2	76.6	29.7	-	-	102.0	86.1	99.5	91.5
7月	96.8	96.8	90.1	81.4	131.0	100.2	89.9	30.5	-	-	99.4	85.7	101.1	99.7
8月	100.2	100.2	99.7	103.0	126.1	121.6	103.8	30.7	-	-	103.2	84.6	107.8	95.7
9月	99.8	99.8	94.2	88.7	129.4	137.3	130.1	40.7	-	-	70.2	96.7	100.2	98.8
10月	95.8	95.8	97.1	88.7	118.8	171.9	138.1	36.2	-	-	91.0	83.9	94.8	88.7
11月	99.9	99.9	106.8	94.4	137.2	151.2	140.9	42.4	-	-	87.6	91.5	95.6	95.3
12月	94.6	94.6	91.2	103.7	130.3	92.3	123.5	95.0	-	-	109.0	89.6	93.2	98.0
平成16年1月	91.7	91.7	89.9	94.0	121.5	131.2	140.2	37.6	-	-	93.2	93.7	91.6	84.6
2月	89.7	89.7	93.8	106.9	131.6	85.0	165.9	44.9	-	-	81.7	94.0	89.4	84.2
3月	94.0	94.0	93.4	88.1	135.3	143.5	236.4	45.8	-	-	118.3	100.5	88.1	87.3
4月	92.4	92.4	78.3	88.7	131.6	110.4	221.0	28.5	-	-	90.3	98.2	94.0	83.5
5月	99.0	99.0	99.5	104.0	138.0	152.5	201.8	35.6	-	-	93.9	97.3	99.3	76.8
6月	96.1	96.1	91.3	105.1	132.7	92.3	174.2	40.0	-	-	93.5	96.0	93.6	91.5
7月	96.1	96.1	100.5	107.0	138.4	282.9	175.7	32.0	-	-	95.2	96.8	90.6	83.8
8月	94.7	94.7	101.4	107.0	137.8	118.3	206.1	38.8	-	-	94.4	99.7	90.6	80.6
9月	95.0	95.0	98.1	93.6	136.9	123.7	159.9	32.6	-	-	104.1	99.9	91.2	81.6
10月	96.8	96.8	93.9	117.3	139.7	111.4	117.9	56.3	-	-	91.8	105.3	98.9	85.5
11月	91.3	91.3	77.6	104.6	123.3	123.7	88.6	59.4	-	-	107.5	107.2	90.7	98.1
12月	94.5	94.5	91.1	101.4	123.6	92.7	107.6	56.8	-	-	126.3	106.5	93.9	95.4
平成17年1月	97.6	97.6	93.9	101.3	117.1	81.1	94.4	110.9	-	-	110.0	101.1	98.2	102.9
2月	97.8	97.8	90.9	98.9	125.3	93.0	80.6	58.7	-	-	100.4	99.2	100.3	106.8
3月	97.6	97.6	92.2	102.9	105.1	81.8	93.5	77.7	-	-	102.7	97.6	97.5	107.4
4月	99.9	99.9	98.2	108.3	88.1	107.2	85.4	104.8	-	-	92.8	97.0	94.5	105.1
5月	101.0	101.0	97.2	96.5	92.9	104.6	124.3	194.8	-	-	87.6	99.0	97.8	106.9
6月	99.4	99.4	100.2	97.3	92.6	96.3	113.2	104.4	-	-	91.8	103.1	95.1	102.9
7月	103.3	103.3	100.2	100.6	91.9	82.6	118.8	112.9	-	-	95.2	103.6	113.0	101.6
8月	101.4	101.4	101.2	97.0	93.3	90.3	99.8	98.7	-	-	97.6	101.2	104.6	98.9
9月	98.4	98.4	102.5	102.2	91.8	97.3	99.9	99.4	-	-	108.4	103.5	96.8	90.8
10月	101.0	101.0	106.5	99.0	96.9	122.7	94.7	60.2	-	-	104.0	101.9	99.6	99.7
11月	104.5	104.5	117.1	93.0	98.5	130.6	111.1	67.1	-	-	113.1	95.1	102.6	96.3
12月	98.2	98.2	99.0	104.0	101.4	109.6	87.3	71.5	-	-	93.7	97.4	102.2	79.2
平成18年1月	100.4	100.4	102.6	104.1	104.6	139.9	101.4	88.1	-	-	142.3	102.1	102.3	86.2
2月	101.8	101.8	104.0	100.4	105.3	158.8	112.5	99.6	-	-	99.7	108.5	100.2	98.1
3月	106.9	106.9	117.8	111.0	103.1	118.8	118.6	99.1	-	-	95.4	90.1	105.4	119.2
4月	102.7	102.7	96.2	95.8	104.6	169.5	121.8	107.5	-	-	94.3	101.8	105.1	91.2
5月	105.5	105.5	104.1	97.3	112.7	121.9	112.8	88.0	-	-	95.4	101.7	108.9	104.6
6月	105.2	105.2	100.3	95.9	100.2	217.2	147.9	90.4	-	-	88.8	97.5	107.7	100.8
7月	102.5	102.5	103.2	107.9	101.1	213.8	100.6	130.1	-	-	88.1	117.1	101.2	98.2
8月	99.7	99.7	100.8	105.1	98.2	176.3	86.0	66.8	-	-	98.1	89.0	96.4	106.1
9月	105.7	105.7	107.6	105.2	96.1	135.6	69.0	91.9	-	-	79.2	100.5	101.9	114.2
10月	107.1	107.1	102.7	113.5	93.8	217.8	98.2	94.8	-	-	116.8	105.2	106.5	116.9
11月	107.2	107.2	109.0	120.5	94.8	140.1	105.3	118.6	-	-	77.5	107.4	106.0	107.4
12月	111.0	111.0	116.2	117.9	88.2	219.7	134.3	80.3	-	-	97.3	107.9	106.1	110.0

(季節調整指数)
平成17年=100.0

プラスチック 製品工業	パルプ・紙 加工工業	紙加工 繊維工業	食料品 工業	その他 工業								電力・ガス 事業	(参考) 産業総合	(参考) 機械工業
					ゴム製品 工業	皮革製品 工業	家具工業	印刷業	木材・木 製品工業	その他 製品工業	鉱業			
446.6	28.3	24.9	412.1	159.4	18.9	5.8	91.7	-	38.7	4.3	-	-	10000.0	364.3
110.6	90.5	92.9	112.3	131.4	134.0	55.4	143.7	-	110.9	91.4	-	-	93.9	80.7
106.1	71.3	113.0	111.7	112.7	116.0	64.2	123.3	-	96.2	79.5	-	-	100.2	94.7
108.3	78.6	125.9	101.8	93.9	101.8	61.9	102.1	-	85.0	82.7	-	-	98.9	83.6
106.7	88.1	112.9	95.4	86.7	99.6	73.8	80.5	-	94.9	119.9	-	-	96.8	107.2
102.8	92.1	118.7	94.6	92.3	109.2	97.9	98.7	-	75.3	91.3	-	-	91.8	95.7
97.1	98.0	113.0	97.9	83.6	105.6	88.1	78.1	-	79.6	95.7	-	-	95.8	98.9
103.2	101.5	95.6	100.7	84.9	104.9	114.2	78.4	-	83.8	117.0	-	-	95.3	112.6
91.7	103.9	101.4	93.4	92.9	101.8	123.0	89.2	-	89.3	152.0	-	-	94.2	94.3
101.5	98.7	104.0	98.2	101.1	90.1	108.1	102.4	-	105.4	115.5	-	-	97.7	85.1
104.2	102.5	99.7	96.8	96.0	102.1	109.2	85.3	-	108.3	110.6	-	-	100.1	118.7
97.8	100.8	96.0	96.8	103.2	112.1	93.9	106.9	-	98.4	86.1	-	-	101.0	98.4
96.5	96.5	101.7	108.2	102.4	96.4	90.4	111.3	-	88.4	93.5	-	-	101.2	99.6
85.3	96.8	92.4	98.6	110.9	90.0	93.1	133.2	-	82.8	88.2	-	-	103.0	117.6
84.6	92.0	93.1	104.9	144.5	88.7	105.4	188.6	-	82.4	104.9	-	-	104.5	129.7
80.5	103.6	92.7	104.2	139.7	91.6	114.0	179.7	-	85.7	84.7	-	-	102.6	119.0
87.2	121.4	81.4	104.7	136.1	94.1	123.3	168.6	-	87.9	84.4	-	-	108.4	142.4
115.0	87.6	92.3	114.7	136.3	125.5	58.0	153.0	-	113.4	84.2	-	-	99.4	101.5
104.2	96.8	92.9	109.9	137.5	141.3	51.4	156.1	-	112.3	90.6	-	-	85.7	61.2
112.5	87.2	93.6	112.4	120.5	135.3	56.7	122.0	-	107.0	99.5	-	-	96.7	79.5
99.6	86.9	98.8	108.0	124.8	128.8	66.7	141.1	-	103.5	76.5	-	-	101.7	96.2
110.4	74.6	116.0	108.4	102.4	114.6	58.2	105.2	-	86.1	79.1	-	-	98.2	98.6
108.3	52.5	124.3	118.7	111.0	104.7	67.7	123.6	-	98.9	82.9	-	-	100.7	89.4
103.5	78.9	171.5	102.6	88.2	107.1	60.4	87.0	-	83.7	80.9	-	-	96.8	66.2
106.6	76.9	91.7	105.1	97.2	89.9	65.1	98.1	-	100.8	60.1	-	-	100.2	85.6
114.7	80.1	114.5	97.8	96.2	108.5	60.2	121.1	-	70.6	107.0	-	-	99.8	99.1
102.0	87.1	122.9	94.6	90.4	101.9	64.6	92.4	-	96.0	55.7	-	-	95.8	118.2
109.7	86.7	113.5	96.1	83.1	98.8	60.6	69.2	-	91.3	211.0	-	-	99.9	113.6
108.4	90.6	102.2	95.4	86.7	98.0	96.1	79.9	-	97.3	93.1	-	-	94.6	89.9
98.4	95.1	148.5	97.8	91.3	117.4	86.4	90.0	-	93.6	81.6	-	-	91.7	95.2
107.5	85.1	105.9	94.1	90.8	108.8	122.5	95.2	-	61.7	119.9	-	-	89.7	75.0
102.4	96.1	101.6	91.8	94.7	101.5	84.8	111.0	-	70.7	72.4	-	-	94.0	116.8
97.0	89.6	108.9	85.5	80.1	99.8	91.6	73.9	-	72.5	142.2	-	-	92.4	92.5
96.0	89.9	100.7	105.4	85.1	109.1	86.3	77.5	-	82.3	84.0	-	-	99.0	118.7
98.4	114.4	129.5	102.8	85.7	108.0	86.5	82.8	-	83.9	60.9	-	-	96.1	85.4
99.5	103.5	92.6	98.1	83.0	102.0	103.7	77.4	-	87.9	81.0	-	-	96.1	137.4
109.4	100.2	99.4	102.8	86.6	110.9	109.6	74.0	-	84.2	156.0	-	-	94.7	97.3
100.7	100.7	94.9	101.3	85.2	101.7	129.3	83.9	-	79.4	113.9	-	-	95.0	103.2
91.2	108.2	104.3	98.0	85.3	97.3	132.9	76.5	-	82.5	242.4	-	-	96.8	95.7
94.6	103.5	95.2	93.7	99.3	106.2	125.9	96.2	-	97.9	99.2	-	-	91.3	102.1
89.3	100.0	104.6	88.4	94.2	102.0	110.1	95.0	-	87.4	114.5	-	-	94.5	85.1
103.1	97.6	90.0	96.9	91.2	93.9	104.6	90.3	-	95.9	117.2	-	-	97.6	88.7
99.6	101.5	111.2	98.8	99.3	89.7	111.2	95.0	-	109.1	95.9	-	-	97.8	82.5
101.8	97.1	110.9	98.9	112.9	86.7	108.6	121.8	-	111.1	133.3	-	-	97.6	84.2
99.8	88.6	106.7	95.6	93.8	99.1	99.6	81.9	-	106.3	124.8	-	-	99.9	102.1
111.3	113.0	105.3	101.6	97.2	97.5	127.0	87.0	-	113.9	68.2	-	-	101.0	149.9
101.5	105.9	87.0	93.3	97.1	109.6	100.9	87.1	-	104.6	138.9	-	-	99.4	104.2
104.6	103.6	92.4	96.6	105.9	128.4	93.3	104.3	-	111.7	118.1	-	-	103.3	87.4
101.1	103.0	95.5	96.8	100.5	102.9	103.5	104.2	-	87.5	54.3	-	-	101.4	101.4
87.6	95.7	100.2	97.1	103.1	104.9	85.0	112.1	-	96.1	86.0	-	-	98.4	106.4
99.0	95.2	97.5	112.8	105.7	103.3	90.3	111.1	-	92.6	81.7	-	-	101.0	98.5
96.2	95.3	103.5	108.0	90.2	94.2	68.7	97.1	-	81.0	82.3	-	-	104.5	109.9
94.4	99.1	104.2	103.7	111.2	91.7	112.2	125.8	-	91.6	116.5	-	-	98.2	90.5
89.2	97.8	91.6	102.4	108.8	90.5	78.8	120.2	-	85.9	103.7	-	-	100.4	116.0
86.7	96.8	88.0	100.8	111.9	89.1	86.5	129.0	-	80.5	61.8	-	-	101.8	128.7
80.1	95.9	97.5	92.5	111.9	90.5	114.0	150.4	-	82.1	99.1	-	-	106.9	108.1
87.0	91.9	96.4	106.5	143.3	88.9	100.8	192.6	-	85.1	89.5	-	-	102.7	130.4
83.4	86.1	91.4	104.0	159.5	96.6	111.0	208.6	-	80.2	156.6	-	-	105.5	112.9
83.5	98.1	91.4	104.1	130.6	80.6	104.5	164.5	-	81.8	68.7	-	-	105.2	145.7
82.7	93.8	92.9	109.0	156.6	84.1	112.8	207.8	-	86.6	64.3	-	-	102.5	135.1
81.2	101.2	92.3	101.3	135.3	105.2	114.5	160.1	-	88.2	99.4	-	-	99.7	117.8
77.7	115.7	93.0	102.4	127.3	85.4	114.7	171.1	-	82.3	90.4	-	-	105.7	104.0
90.0	113.4	79.8	108.9	131.9	90.6	118.0	157.4	-	87.2	93.2	-	-	107.1	149.9
86.6	123.5	87.6	102.3	139.4	93.9	123.7	179.5	-	85.0	83.6	-	-	107.2	121.6
85.0	127.4	76.7	103.0	137.0	97.9	128.3	168.9	-	91.5	76.4	-	-	111.0	155.7

5 業種細分類別(平成15年～平成18年)

(1)生産指数

	鉱工業	製造工業	鉄鋼業	鉄素製品 (含 鋼半製品)	熱間圧延 鋼材	鋼管	冷間仕上 鋼材	めっき 鋼材	鋳鍛造品	その他の 鉄鋼	非鉄金属	
											工業	非鉄金属 地金
ウェイト	10000.0	9977.6	1837.8	349.3	519.2	88.1	577.6	206.0	10.5	87.1	161.8	14.2
平成15年	98.8	98.8	101.4	96.8	97.6	99.3	98.7	97.0	103.6	X	89.2	75.6
平成16年	101.0	101.0	101.9	99.6	101.1	105.4	104.3	99.4	107.3	X	91.3	89.3
平成17年	100.0	100.0	100.0	100.0	100.0	100.0	100.0	100.0	100.0	100.0	100.0	100.0
平成18年	102.0	101.9	103.8	99.7	105.9	101.9	102.7	102.1	97.8	X	119.1	106.3
平成15年1月	93.4	93.4	105.5	102.2	105.2	95.2	100.4	96.0	107.6	X	95.2	71.9
2月	93.5	93.5	93.9	77.3	87.7	104.7	92.8	93.4	104.4	X	112.0	65.3
3月	108.7	108.7	101.3	84.2	98.8	91.8	100.6	102.9	108.7	X	91.6	67.5
4月	94.6	94.6	93.6	79.3	94.1	98.6	91.1	86.6	109.6	X	86.1	60.1
5月	96.0	96.0	99.4	97.8	96.6	90.2	100.0	97.5	92.3	X	83.7	82.5
6月	97.1	97.1	101.8	104.3	96.8	92.4	97.9	96.6	98.9	X	87.9	74.3
7月	100.1	100.1	104.7	103.9	101.0	94.6	102.7	98.4	103.0	X	91.8	78.5
8月	93.7	93.8	98.5	101.5	96.5	103.9	93.4	97.9	92.5	X	76.0	70.0
9月	98.9	98.9	107.4	102.9	106.7	89.1	102.8	100.7	106.8	X	88.3	81.3
10月	103.4	103.4	108.9	104.7	105.3	112.7	105.3	100.0	119.1	X	91.4	86.7
11月	100.4	100.4	102.4	101.9	95.0	106.4	100.7	93.4	100.8	X	84.7	92.0
12月	105.6	105.6	99.6	101.6	87.5	112.3	97.0	100.0	99.5	X	81.8	76.5
平成16年1月	93.5	93.4	100.1	102.3	97.0	96.0	102.4	96.3	106.9	X	81.3	73.9
2月	97.0	97.0	94.5	96.0	86.1	108.6	98.7	90.2	113.0	X	100.6	90.1
3月	113.2	113.2	106.7	107.5	110.0	111.8	106.3	98.3	113.3	X	103.0	104.2
4月	101.1	101.1	101.8	99.5	105.7	108.0	103.4	93.1	109.3	X	112.2	81.6
5月	95.9	95.9	100.7	102.4	101.4	99.9	103.4	98.1	104.2	X	78.2	96.7
6月	100.3	100.3	98.6	96.3	97.6	106.8	99.4	95.7	111.9	X	88.4	86.0
7月	105.7	105.7	103.6	103.4	101.5	102.1	108.1	99.8	109.5	X	84.7	92.0
8月	96.9	96.9	101.5	98.1	105.9	104.8	102.0	98.6	91.8	X	76.3	75.4
9月	102.9	102.9	104.4	94.0	107.6	99.8	106.2	103.4	101.5	X	101.4	91.9
10月	99.8	99.9	104.2	100.7	98.6	102.0	110.4	105.7	109.6	X	91.6	93.5
11月	100.6	100.6	103.6	94.1	99.6	118.5	107.1	108.4	112.8	X	94.5	99.0
12月	104.6	104.6	103.4	100.9	101.9	106.9	103.9	105.3	103.3	X	83.7	87.7
平成17年1月	94.4	94.4	102.5	101.8	105.2	101.9	104.9	101.6	98.9	X	81.5	85.2
2月	93.4	93.4	92.2	90.0	90.8	101.0	96.3	93.6	100.3	X	85.7	97.4
3月	109.3	109.3	103.0	102.3	105.5	97.1	106.0	102.4	107.8	X	89.2	109.8
4月	101.6	101.6	99.2	99.3	94.6	106.1	103.0	105.4	104.8	X	93.9	86.4
5月	97.2	97.2	105.7	105.7	107.4	101.4	107.5	111.0	99.4	X	100.0	103.5
6月	101.1	101.1	102.0	103.3	101.8	103.9	101.6	100.4	102.4	X	100.7	97.4
7月	100.3	100.3	100.7	100.8	100.4	98.6	101.1	99.4	99.3	X	102.6	103.2
8月	95.7	95.7	99.6	100.7	101.7	97.9	96.4	101.7	86.5	X	95.5	92.1
9月	101.2	101.2	100.1	98.2	100.4	90.2	97.9	103.9	98.5	X	104.4	102.7
10月	100.3	100.3	100.5	106.1	99.6	102.1	98.3	97.1	105.5	X	114.2	108.2
11月	100.9	100.9	97.1	96.0	94.7	100.7	94.1	94.5	103.0	X	122.8	115.1
12月	104.6	104.6	97.4	95.8	97.8	99.0	92.9	89.1	93.7	X	109.6	99.0
平成18年1月	92.9	92.8	95.4	96.8	98.8	86.7	91.8	96.9	93.9	X	101.3	84.4
2月	95.8	95.8	95.2	92.9	96.4	106.2	91.9	88.9	99.1	X	113.4	99.8
3月	111.0	111.0	104.8	101.3	108.1	108.1	101.6	99.2	96.5	X	132.7	121.8
4月	99.3	99.3	99.0	98.3	100.3	98.1	96.4	95.2	98.0	X	135.1	100.5
5月	95.9	95.8	102.9	98.8	105.0	100.3	104.7	103.2	89.3	X	112.3	97.0
6月	100.0	100.0	96.3	94.8	100.0	99.8	91.3	101.5	101.3	X	132.8	115.3
7月	102.5	102.5	105.1	100.8	105.5	95.4	110.0	100.6	103.6	X	131.7	112.7
8月	101.3	101.3	101.2	101.5	105.1	102.6	98.0	102.4	88.2	X	112.9	82.1
9月	106.9	106.9	111.3	98.0	115.4	113.6	109.5	110.6	101.8	X	119.9	104.3
10月	105.0	105.0	113.9	103.7	114.3	104.1	116.2	112.4	107.0	X	117.5	125.8
11月	103.2	103.2	110.9	103.6	115.0	108.9	108.6	106.3	96.4	X	107.0	114.8
12月	109.7	109.7	110.1	105.9	107.0	98.9	112.6	108.0	98.7	X	112.4	117.2

(原指数)
平成17年=100.0

伸銅・アルミニウム 圧延製品	電線 ケーブル	非鉄金属 鋳物	その他の 非鉄金属	金属製品			一般機械						
				工業	建設用 金属製品	建築用 金属製品	その他の 金属製品	工業	ボイラ 原動機	土木建設 機械	化学機械	生活関連 産業用 機械	風水力 油圧機器
49.6	82.6	4.2	11.2	685.9	132.6	124.3	429.0	722.7	26.6	85.7	25.2	79.4	60.0
108.4	78.5	92.9	98.9	109.4	165.9	105.6	93.0	83.6	111.9	89.0	49.4	71.6	117.8
105.3	80.9	96.6	106.8	102.9	116.9	113.2	95.6	92.0	96.2	107.0	71.7	84.6	76.4
100.0	100.0	100.0	100.0	100.0	100.0	100.0	100.0	100.0	100.0	100.0	100.0	100.0	100.0
91.3	141.6	102.7	98.9	95.2	93.3	90.5	97.2	108.8	134.8	123.2	107.7	106.7	107.5
104.9	95.7	73.5	85.7	122.9	253.9	100.2	89.0	66.8	66.5	76.7	9.1	57.9	73.2
108.8	125.2	99.9	92.6	135.1	310.4	97.6	91.7	74.9	70.1	81.7	39.1	66.4	131.1
110.6	81.9	106.8	104.7	193.1	507.9	174.4	101.2	96.0	77.1	91.6	273.4	95.2	90.4
108.4	74.1	81.5	110.1	107.9	172.2	82.9	95.2	69.6	97.3	81.5	12.4	45.9	71.8
109.7	64.5	82.3	112.2	87.2	88.5	86.1	87.1	87.9	127.0	79.5	15.6	41.1	242.9
105.8	78.0	92.4	97.3	92.0	93.4	90.0	92.2	79.4	76.2	84.8	42.8	77.8	76.5
106.3	85.9	102.0	84.2	94.2	89.5	96.2	95.0	80.3	86.5	90.2	21.6	48.8	100.7
102.2	59.9	77.3	85.2	86.4	88.0	100.7	81.7	74.9	89.5	72.9	35.6	87.8	82.7
112.8	72.7	104.9	97.3	102.6	99.1	135.5	94.2	98.3	132.0	104.3	62.0	110.4	212.3
113.5	75.3	100.7	114.2	99.2	87.9	102.7	101.7	102.3	110.2	104.5	15.6	95.6	181.3
110.0	64.7	103.9	103.5	95.5	98.3	99.4	93.5	79.7	82.9	95.2	20.6	47.3	77.5
108.1	64.1	89.3	99.9	96.4	101.5	101.2	93.5	93.0	327.8	105.1	44.6	84.6	72.8
101.8	67.5	84.5	100.3	90.1	90.0	95.0	88.8	73.5	68.4	98.3	31.8	47.2	65.2
104.0	101.8	101.2	88.9	98.0	111.0	98.8	93.8	90.5	101.4	111.0	127.6	57.0	65.8
108.4	93.8	113.2	141.1	153.6	309.7	160.5	103.4	118.3	139.8	144.3	176.3	173.0	96.1
102.0	124.1	105.9	111.6	95.4	95.9	98.6	94.3	88.7	82.4	119.1	21.7	36.2	70.4
97.9	56.7	100.3	116.9	95.2	112.8	94.9	89.8	82.1	84.8	100.2	16.9	51.6	59.1
106.5	75.1	106.6	102.9	96.3	85.2	102.4	98.0	96.4	84.9	112.4	22.7	76.6	87.2
105.9	67.6	104.5	100.3	99.4	95.8	109.4	97.7	105.8	90.1	104.0	234.8	105.6	73.5
99.2	60.3	79.2	92.8	90.3	85.8	109.3	86.2	80.9	79.8	73.7	29.4	116.4	68.2
108.3	98.9	92.4	105.0	105.2	85.7	148.2	98.8	95.4	79.5	125.1	52.4	102.7	74.5
109.4	78.1	84.0	112.5	102.8	114.5	105.7	98.4	92.2	173.4	101.2	86.9	68.8	106.0
114.8	79.7	95.4	107.8	106.8	117.6	113.7	101.4	90.3	94.4	93.1	21.1	77.5	84.7
105.4	67.3	91.8	100.9	101.6	98.3	121.3	96.9	89.7	75.1	101.0	38.5	102.2	66.4
93.7	71.8	79.8	94.4	93.3	96.9	94.0	92.0	77.8	113.3	78.9	20.3	85.6	82.7
99.0	75.8	96.4	80.4	95.5	98.7	88.6	96.5	89.6	103.1	89.8	28.7	73.7	93.8
104.7	73.3	96.7	109.2	115.2	106.9	154.4	106.4	133.5	81.7	116.7	433.6	226.6	105.4
99.0	91.3	93.4	100.1	104.7	134.6	86.4	100.7	100.6	156.4	91.1	172.3	66.1	107.8
98.3	102.0	90.4	92.5	91.0	95.1	79.7	93.0	90.2	65.1	94.0	19.8	66.1	72.0
98.5	101.8	108.0	103.1	101.0	99.8	96.9	102.6	109.4	66.8	108.9	35.2	112.3	74.7
97.5	106.2	103.6	97.0	98.8	94.6	94.9	101.2	112.6	122.1	101.6	251.7	102.0	186.2
96.5	97.5	90.2	82.4	92.7	94.3	92.6	92.2	87.9	83.2	77.6	31.3	67.9	116.9
102.2	105.3	111.0	106.6	107.0	98.3	139.1	100.4	108.4	134.6	122.9	138.0	103.9	121.7
102.9	122.2	109.6	115.0	99.8	97.6	89.0	103.7	95.1	110.1	99.5	11.7	76.0	100.7
108.8	134.6	111.0	112.0	101.1	91.1	88.4	107.9	89.5	74.7	109.0	21.7	72.0	67.1
98.9	118.1	109.8	107.4	99.8	92.0	96.0	103.3	105.4	88.7	109.9	35.7	147.6	71.1
95.7	108.5	90.7	99.1	89.6	97.2	78.3	90.5	86.3	64.2	107.7	55.8	74.1	70.7
96.5	126.5	104.4	112.4	94.1	100.7	81.0	95.8	110.7	202.3	103.4	177.5	99.1	99.7
104.1	156.9	105.7	104.2	111.2	95.6	147.2	105.6	146.4	177.1	152.1	365.8	184.7	120.0
99.2	168.5	99.0	106.1	93.5	93.0	79.1	97.8	96.5	73.6	118.1	19.4	58.9	63.9
90.3	131.7	91.1	93.6	88.2	87.1	75.8	92.1	98.0	80.2	105.0	30.9	101.0	88.9
96.6	162.4	118.7	102.8	95.1	87.0	80.4	101.9	107.1	76.3	130.8	56.0	73.5	110.0
81.2	169.8	115.7	103.9	93.1	89.4	89.3	95.3	97.0	73.4	109.9	23.2	103.0	79.6
75.9	143.6	96.3	96.0	87.0	86.3	80.3	89.1	115.9	177.6	135.6	223.0	153.9	94.8
88.2	145.9	105.0	93.9	101.1	86.4	127.2	98.0	110.7	76.6	122.7	116.9	144.6	62.0
92.1	136.0	94.3	91.7	97.4	100.3	86.3	99.8	104.7	114.3	128.9	85.4	95.7	104.3
89.8	118.1	101.9	93.5	97.1	99.0	81.5	101.0	105.1	254.6	126.4	39.6	64.3	116.5
85.8	130.8	109.9	89.2	95.3	97.2	79.9	99.1	127.4	247.3	137.6	98.8	127.6	279.0

5 業種細分類別(平成15年～平成18年)

(1)生産指数(続き)

									電気機械				
	運搬機械	農業用機械	金属工作機械	金属加工機械	冷凍機・同応用品	金型	機械工具	その他の一般機械部品	工業	回転電気機械	静止電気機械	開閉制御装置	民生用電気機械
ウェイト	31.0	6.6	5.3	4.3	23.0	40.2	114.8	220.6	216.2	42.8	14.3	18.5	13.5
平成15年	110.2	X	X	X	X	88.3	66.4	80.3	100.7	118.4	79.9	105.2	X
平成16年	113.5	X	X	X	X	107.8	86.6	90.3	103.5	118.2	129.1	85.8	X
平成17年	100.0	100.0	100.0	100.0	100.0	100.0	100.0	100.0	100.0	100.0	100.0	100.0	100.0
平成18年	91.2	X	X	X	X	89.0	116.5	107.9	99.0	113.0	118.1	80.6	X
平成15年1月	112.8	X	X	X	X	95.3	68.0	60.2	87.7	109.0	76.7	119.5	X
2月	109.2	X	X	X	X	80.8	60.1	67.9	92.0	106.0	129.4	107.2	X
3月	90.3	X	X	X	X	101.6	66.3	93.6	113.2	124.1	113.8	149.4	X
4月	87.7	X	X	X	X	100.7	57.8	68.6	111.3	115.0	44.1	67.7	X
5月	84.2	X	X	X	X	77.4	53.9	87.7	90.1	119.5	48.8	51.7	X
6月	107.5	X	X	X	X	84.0	64.0	84.3	97.8	125.5	84.2	82.3	X
7月	113.5	X	X	X	X	104.7	54.7	89.6	101.9	130.5	53.8	178.1	X
8月	100.4	X	X	X	X	92.7	63.2	71.3	99.3	109.8	71.3	136.3	X
9月	131.7	X	X	X	X	71.7	64.3	79.2	115.6	111.4	109.7	120.8	X
10月	141.9	X	X	X	X	97.4	95.2	89.9	111.0	128.6	63.4	64.6	X
11月	121.6	X	X	X	X	89.9	75.1	83.8	95.0	114.3	91.4	68.6	X
12月	121.5	X	X	X	X	63.6	74.3	87.9	93.0	126.6	71.7	116.2	X
平成16年1月	138.9	X	X	X	X	70.6	58.7	79.6	85.2	112.2	57.0	68.2	X
2月	124.2	X	X	X	X	114.2	84.9	92.4	108.8	120.6	140.8	79.9	X
3月	118.0	X	X	X	X	112.2	79.2	106.4	137.0	119.5	262.0	147.6	X
4月	101.4	X	X	X	X	100.5	103.2	93.8	99.3	103.2	135.1	80.9	X
5月	87.6	X	X	X	X	105.2	87.6	86.7	91.3	110.2	159.4	63.2	X
6月	106.1	X	X	X	X	100.4	79.2	111.8	98.1	130.0	120.9	40.2	X
7月	113.3	X	X	X	X	117.1	106.3	100.3	115.7	117.9	104.6	200.8	X
8月	105.5	X	X	X	X	117.0	75.2	73.4	94.6	99.8	77.0	48.5	X
9月	119.3	X	X	X	X	118.9	67.4	97.2	123.4	152.4	112.5	89.5	X
10月	113.8	X	X	X	X	86.1	103.5	75.6	84.9	104.6	109.4	63.8	X
11月	122.6	X	X	X	X	113.6	90.2	89.8	100.3	120.8	79.0	81.2	X
12月	110.7	X	X	X	X	138.1	104.3	76.1	103.8	126.6	191.8	65.8	X
平成17年1月	115.1	X	X	X	X	76.1	77.7	71.8	92.1	87.7	75.6	91.6	X
2月	118.5	X	X	X	X	100.2	86.2	93.6	101.4	97.6	106.9	74.7	X
3月	110.6	X	X	X	X	77.3	83.0	127.3	141.9	84.9	166.9	148.7	X
4月	86.1	X	X	X	X	84.0	115.1	96.7	98.8	106.0	99.2	62.9	X
5月	91.1	X	X	X	X	143.6	106.9	92.3	92.3	84.5	61.9	146.7	X
6月	119.8	X	X	X	X	118.1	114.8	120.1	101.8	123.8	101.9	133.9	X
7月	85.7	X	X	X	X	121.7	91.8	98.2	94.4	97.9	120.6	92.0	X
8月	85.8	X	X	X	X	87.0	88.0	97.8	90.3	97.3	78.6	90.6	X
9月	107.6	X	X	X	X	92.0	86.3	107.8	118.6	102.5	124.3	106.9	X
10月	91.6	X	X	X	X	113.2	104.3	99.4	81.9	105.5	72.5	52.0	X
11月	106.0	X	X	X	X	89.3	123.4	84.6	93.4	105.9	93.0	103.9	X
12月	82.2	X	X	X	X	97.6	122.8	110.6	93.1	106.3	98.7	96.2	X
平成18年1月	92.6	X	X	X	X	78.7	101.5	89.1	85.2	107.8	82.2	74.3	X
2月	104.7	X	X	X	X	84.3	116.3	107.4	104.1	113.1	89.2	94.8	X
3月	101.4	X	X	X	X	112.1	110.7	145.8	141.6	122.5	223.2	109.5	X
4月	79.2	X	X	X	X	74.6	118.7	116.4	98.5	115.2	143.3	91.0	X
5月	78.1	X	X	X	X	80.2	89.1	119.5	84.1	103.2	110.6	77.8	X
6月	87.0	X	X	X	X	99.9	111.1	123.7	95.2	121.4	110.5	67.3	X
7月	81.1	X	X	X	X	69.3	116.7	107.5	93.1	112.4	98.1	87.9	X
8月	85.2	X	X	X	X	87.2	117.7	98.8	91.9	112.2	108.1	63.6	X
9月	95.6	X	X	X	X	82.3	124.7	111.8	114.5	100.3	117.4	95.1	X
10月	96.6	X	X	X	X	88.1	126.4	96.6	90.9	114.7	90.6	62.7	X
11月	105.6	X	X	X	X	111.6	132.2	89.4	95.3	105.1	140.8	84.7	X
12月	87.8	X	X	X	X	99.3	132.3	88.9	93.6	128.2	103.5	58.4	X

(原指数)
平成17年=100.0

配線器具	電子応用電 気		情報通信 機械工業	民生用電 子		電子部品・ デバイス 工業	電子部品	半 導 体 素 子	集積回路	輸送機械 工 業	自 動 車 車 体	自 動 車 部 品	船 舶 同 機 関
	装 置	計 測 器		電 子 機 械	計 算 機								
7.2	112.3	7.6	43.1	25.2	17.9	436.5	324.1	69.7	42.7	160.9	10.8	34.6	115.5
101.4	98.6	98.8	198.7	287.7	73.2	94.5	96.3	84.6	97.4	60.6	75.9	82.6	X
99.8	100.5	99.0	273.3	396.3	100.1	112.1	115.8	98.1	106.6	72.2	84.7	91.8	X
100.0	100.0	100.0	100.0	100.0	100.0	100.0	100.0	100.0	100.0	100.0	100.0	100.0	100.0
98.3	93.6	98.4	165.1	193.9	124.6	99.1	95.5	108.5	110.8	101.4	92.6	95.5	X
76.9	77.5	106.7	46.8	27.9	73.2	63.9	56.3	74.6	103.9	74.8	77.8	82.7	X
82.0	80.5	115.8	56.5	43.9	74.2	74.3	71.3	71.8	101.6	84.1	66.7	88.4	X
89.5	111.0	89.2	53.2	40.8	70.7	83.2	87.1	76.3	65.0	88.8	111.1	91.3	X
98.0	129.7	86.9	157.5	211.7	81.1	82.4	80.4	82.8	97.5	64.8	61.1	78.4	X
82.0	91.9	79.4	145.3	207.0	58.4	86.0	83.3	88.5	102.6	66.5	61.1	77.4	X
112.1	91.4	93.6	88.5	103.3	67.7	90.6	91.8	84.5	91.1	53.2	83.3	77.7	X
105.2	86.5	101.0	87.5	105.7	61.8	101.0	103.6	84.4	109.0	52.1	44.4	85.0	X
109.2	96.6	90.3	144.1	195.6	71.6	97.6	101.7	83.3	89.5	54.0	66.7	68.3	X
102.9	119.9	98.3	140.9	186.1	77.2	110.0	112.8	92.8	116.7	50.3	100.0	82.6	X
125.4	121.9	109.5	198.6	281.4	82.0	105.7	106.7	100.4	107.0	41.0	88.9	88.7	X
124.4	94.6	111.3	408.1	644.6	75.2	114.4	122.8	87.2	94.4	43.1	83.3	82.0	X
109.4	81.6	103.4	856.8	1404.8	85.4	124.9	137.2	88.3	91.0	54.5	66.7	88.9	X
88.6	81.4	106.5	265.5	391.8	87.7	115.4	121.1	92.9	108.7	53.7	50.0	86.3	X
110.4	108.0	108.2	260.9	384.4	86.9	115.2	122.0	92.0	101.3	73.5	116.7	92.7	X
114.3	134.3	93.8	233.5	353.6	64.6	133.9	141.7	105.8	120.5	84.8	155.6	109.7	X
101.9	96.7	94.5	334.4	475.0	136.5	116.7	121.2	97.3	114.0	99.8	83.3	91.2	X
82.5	85.4	72.0	210.1	268.9	127.3	101.4	101.7	97.1	106.3	73.3	38.9	83.8	X
103.3	94.2	101.8	360.0	523.8	129.5	119.0	121.4	109.0	117.2	76.5	44.4	92.3	X
91.8	107.6	93.5	351.3	539.7	86.0	119.0	123.0	100.7	118.5	59.2	72.2	91.1	X
95.4	103.7	90.8	244.0	335.0	115.9	103.9	105.7	102.1	93.4	55.8	72.2	74.9	X
93.1	126.7	113.8	256.3	369.0	97.5	109.9	111.2	104.0	110.0	59.8	105.6	97.4	X
107.3	76.7	108.9	264.7	383.1	97.9	103.2	105.3	94.4	101.6	64.7	122.2	91.6	X
98.7	100.3	107.6	221.3	310.3	95.9	105.3	109.5	91.1	96.4	79.1	72.2	95.4	X
109.8	91.0	96.6	277.3	420.5	75.6	101.7	105.4	90.6	91.7	86.6	83.3	94.7	X
88.8	95.8	110.9	113.7	138.9	78.1	117.8	129.2	92.0	73.2	92.0	94.4	97.6	X
110.9	107.6	103.6	64.7	44.6	93.1	112.7	123.0	86.2	77.8	99.9	100.0	100.3	X
96.8	166.5	100.3	79.0	27.0	152.2	127.9	140.1	87.9	100.9	111.6	116.7	112.7	X
98.8	101.0	94.1	148.2	182.3	100.3	112.7	117.5	96.3	102.8	95.2	77.8	94.8	X
90.2	90.3	80.0	121.7	140.9	94.8	81.1	75.1	100.2	95.8	94.0	83.3	87.2	X
88.4	87.1	104.0	143.5	177.4	95.8	92.2	87.7	106.3	104.0	83.6	83.3	108.4	X
92.6	88.8	97.9	65.0	52.9	82.0	79.4	69.6	106.4	109.8	100.2	172.2	102.3	X
92.6	89.7	95.1	40.7	6.4	89.1	91.5	87.1	104.9	102.8	91.3	61.1	91.2	X
107.0	128.6	101.6	39.6	8.2	83.8	101.8	100.3	108.3	102.6	104.0	111.1	106.8	X
103.3	75.1	99.3	50.4	14.6	100.7	93.8	91.4	98.6	104.2	114.3	83.3	103.2	X
112.7	85.4	107.6	142.4	160.5	117.0	93.8	87.9	109.7	112.8	106.1	100.0	101.2	X
117.9	84.2	105.8	191.0	246.3	113.2	95.3	91.2	103.2	113.4	107.6	116.7	94.3	X
106.2	76.2	103.6	114.8	128.0	96.2	78.0	69.2	105.5	99.6	103.9	77.8	89.2	X
85.2	103.9	107.0	161.7	183.8	130.4	81.5	75.9	99.4	95.3	90.1	83.3	96.8	X
79.9	151.0	95.3	144.5	177.5	98.0	101.3	97.0	113.4	114.2	99.9	161.1	113.6	X
117.4	87.2	90.9	242.8	342.1	103.0	87.2	79.8	106.0	112.1	82.5	72.2	97.6	X
100.6	73.5	77.2	193.7	256.9	104.7	89.5	81.7	113.2	110.5	96.6	116.7	84.3	X
121.3	83.9	91.2	138.0	156.2	112.4	97.0	92.3	114.1	104.8	110.6	105.6	97.4	X
90.5	86.1	101.5	107.5	84.8	139.5	93.3	87.2	109.0	113.4	122.4	72.2	93.4	X
98.3	87.4	98.5	161.1	152.5	173.1	102.0	99.5	108.4	110.6	114.0	77.8	84.8	X
94.7	124.8	95.6	149.8	132.7	173.9	127.5	133.0	106.5	120.6	113.3	100.0	97.7	X
96.0	82.5	109.4	206.8	244.8	153.3	105.3	102.7	109.3	118.1	84.8	77.8	101.5	X
97.2	84.9	106.7	167.6	208.3	110.3	114.2	114.4	111.3	116.8	93.4	77.8	95.5	X
92.1	82.3	103.8	192.8	258.6	100.1	112.1	113.2	105.4	114.0	104.8	88.9	94.0	X

5 業種細分類別(平成15年～平成18年)

(1)生産指数(続き)

	精密機械		医療用 機械器具 用品	窯業・ 土石製品 工業	ガラス 同製品	セメント 同製品	ファインセ ラミックス	その他の 窯業・ 土石製品	化学工業	化学肥料	ソーダ 工業製品	無機薬品 顔料 触媒
	工業	計測機器										
ウェイト	62.9	7.9	55.0	406.8	203.9	96.5	3.5	102.9	2517.5	2.3	2.5	32.8
平成15年	88.0	111.8	84.6	117.3	139.2	98.9	X	91.4	99.1	174.0	X	94.5
平成16年	97.7	98.8	97.5	97.3	103.0	86.8	X	95.2	99.3	150.4	X	97.8
平成17年	100.0	100.0	100.0	100.0	100.0	100.0	100.0	100.0	100.0	100.0	100.0	100.0
平成18年	118.5	97.6	121.5	98.8	99.8	100.3	X	95.3	98.9	109.8	X	100.2
平成15年1月	78.5	87.9	77.1	129.3	163.8	98.1	X	90.4	102.2	161.3	X	101.7
2月	92.6	113.2	89.6	116.5	134.5	105.0	X	91.2	96.5	181.0	X	94.3
3月	104.0	124.2	101.1	135.9	167.5	108.5	X	99.3	107.1	200.3	X	102.9
4月	62.7	80.8	60.1	120.5	147.9	104.3	X	81.6	95.2	229.3	X	91.6
5月	63.9	100.1	58.7	117.3	145.4	97.2	X	81.0	98.9	172.5	X	101.2
6月	61.1	67.2	60.2	118.9	140.3	103.4	X	91.3	98.9	176.8	X	97.5
7月	90.0	128.3	84.5	117.4	131.8	113.5	X	92.9	100.0	135.0	X	99.4
8月	95.8	125.5	91.5	108.6	136.4	81.8	X	79.3	96.8	65.9	X	83.0
9月	109.1	116.2	108.1	115.9	137.2	94.6	X	93.6	87.3	126.0	X	79.2
10月	110.3	102.2	111.5	128.3	157.7	97.8	X	99.0	100.2	209.3	X	97.8
11月	99.9	155.8	91.8	99.3	101.1	91.7	X	102.3	101.5	236.1	X	97.1
12月	88.4	139.9	81.0	99.8	106.6	90.3	X	94.9	104.1	194.7	X	88.5
平成16年1月	78.9	93.8	76.8	86.9	94.3	66.9	X	90.1	103.8	146.7	X	102.7
2月	104.4	111.5	103.4	91.7	93.4	82.6	X	96.4	99.1	196.3	X	95.6
3月	89.3	146.1	81.1	105.6	113.4	90.4	X	103.7	105.5	219.1	X	105.4
4月	103.2	169.4	93.7	100.1	108.0	88.5	X	94.1	92.7	189.5	X	94.4
5月	83.8	104.2	80.9	93.5	103.4	76.4	X	89.5	90.9	156.0	X	100.6
6月	104.8	82.6	107.9	96.8	103.9	83.6	X	94.5	95.0	218.5	X	94.9
7月	102.4	84.6	105.0	104.8	113.2	91.7	X	100.3	107.1	148.8	X	103.3
8月	89.7	69.5	92.6	89.2	96.1	79.2	X	84.5	99.0	105.5	X	87.9
9月	118.3	66.1	125.8	97.4	101.6	93.6	X	91.2	102.4	159.7	X	83.9
10月	106.5	76.5	110.8	101.7	106.0	95.3	X	97.9	98.6	109.5	X	103.6
11月	86.3	82.5	86.8	103.0	105.9	97.2	X	102.0	93.4	71.0	X	93.0
12月	104.8	99.1	105.6	96.9	96.2	96.4	X	98.2	104.6	84.7	X	108.7
平成17年1月	80.5	86.9	79.6	99.5	106.0	85.6	X	99.4	103.4	105.6	X	105.4
2月	82.5	94.7	80.8	97.4	98.7	92.8	X	98.9	95.5	102.6	X	100.4
3月	88.0	111.6	84.6	105.2	106.1	103.5	X	104.8	106.4	119.4	X	108.6
4月	92.7	123.7	88.2	98.7	93.7	105.0	X	102.4	99.7	108.9	X	104.5
5月	106.6	111.4	106.0	98.4	104.9	87.8	X	95.6	100.0	87.3	X	105.8
6月	136.1	128.6	137.1	106.3	109.3	103.9	X	102.7	97.5	129.9	X	98.5
7月	118.6	108.0	120.2	99.2	96.6	102.7	X	101.8	96.1	76.2	X	102.8
8月	86.9	82.0	87.6	91.3	88.4	95.3	X	93.6	96.3	76.2	X	87.3
9月	110.7	92.5	113.3	99.4	95.2	106.9	X	100.4	95.1	115.4	X	85.0
10月	92.2	78.2	94.3	102.6	103.0	100.1	X	104.0	101.4	66.8	X	98.2
11月	98.7	75.0	102.2	101.6	99.0	108.3	X	100.4	101.9	109.0	X	97.9
12月	106.3	107.4	106.2	100.4	98.9	108.0	X	96.0	106.5	102.8	X	105.7
平成18年1月	90.7	80.3	92.2	88.7	90.3	81.6	X	91.7	101.6	106.5	X	106.1
2月	114.8	93.0	118.0	90.8	85.5	95.7	X	96.3	97.8	133.1	X	94.9
3月	123.3	109.8	125.2	99.3	96.4	102.9	X	101.3	103.7	133.5	X	107.5
4月	98.3	117.5	95.6	97.2	95.8	98.7	X	98.2	94.7	127.7	X	103.3
5月	115.4	73.2	121.5	96.2	103.0	96.9	X	81.8	86.9	94.9	X	107.3
6月	127.2	102.9	130.7	105.3	107.5	109.2	X	97.4	89.6	127.4	X	100.2
7月	124.7	82.6	130.8	103.6	105.4	101.3	X	101.9	102.6	77.0	X	104.7
8月	102.0	89.4	103.8	90.7	93.6	91.5	X	83.9	104.1	109.9	X	91.2
9月	138.7	84.5	146.5	99.4	98.3	106.5	X	94.7	99.7	113.3	X	82.8
10月	121.3	106.2	123.5	112.7	119.4	110.7	X	101.5	103.1	96.1	X	105.2
11月	120.5	120.7	120.5	100.9	101.2	105.2	X	96.4	94.8	105.9	X	93.3
12月	144.6	111.1	149.4	100.6	100.7	103.9	X	98.0	108.0	92.7	X	105.8

(原指数)
平成17年=100.0

高圧ガス	石油系芳香族・コーラタール製品	環式中間物	有機薬品	プラスチック	合成ゴム	油脂製品・合成洗剤・界面活性剤	塗料・印刷インキ	医薬品	石油・石炭製品工業	石油製品	石炭製品	プラスチック製品工業
47.0	95.7	414.7	673.7	722.8	46.3	121.4	39.2	319.1	388.2	386.1	2.1	292.9
110.1	92.3	100.4	96.5	97.6	104.2	104.9	97.6	103.7	99.7	99.7	100.6	89.5
106.0	92.1	94.7	98.3	99.0	105.1	103.7	96.4	107.1	103.5	103.5	101.2	94.8
100.0	100.0	100.0	100.0	100.0	100.0	100.0	100.0	100.0	100.0	100.0	100.0	100.0
93.0	107.2	97.9	98.4	100.7	105.4	95.4	98.8	95.9	103.9	103.9	98.7	98.2
111.9	101.4	107.3	103.4	107.6	116.2	51.3	93.1	97.6	100.6	100.6	103.5	85.7
95.5	95.7	97.8	94.1	94.8	104.6	111.8	88.6	97.5	99.3	99.3	91.9	76.9
106.8	107.6	107.5	106.1	104.7	121.8	118.0	97.5	108.4	107.9	108.0	95.8	92.2
101.0	96.3	91.5	93.5	93.7	98.8	109.5	96.7	99.4	89.5	89.5	95.1	94.4
116.2	86.2	101.5	95.3	98.8	122.5	96.9	92.2	101.7	82.6	82.5	103.8	89.5
113.2	84.3	100.1	92.1	96.2	112.0	110.8	98.2	113.4	92.9	92.8	101.1	89.6
110.1	87.3	102.7	93.7	94.1	99.8	105.4	104.6	123.0	103.7	103.7	104.7	97.1
99.8	92.9	104.9	99.1	94.3	120.7	90.0	88.9	90.0	102.8	102.8	104.5	94.3
117.8	87.5	85.2	82.5	83.4	70.2	116.5	107.1	94.2	101.8	101.8	101.0	87.1
122.3	79.5	96.5	95.8	101.0	75.2	117.1	111.6	110.8	104.7	104.7	105.6	90.7
117.6	88.2	103.5	99.4	100.1	122.7	119.9	95.0	98.2	101.5	101.6	99.1	90.8
109.0	100.2	106.4	102.6	102.5	85.7	111.1	98.0	110.0	108.9	108.9	101.6	85.2
97.0	96.9	105.4	106.7	107.0	118.2	56.4	87.5	108.9	102.3	102.3	102.5	75.3
109.1	95.0	95.4	98.4	99.1	107.0	97.6	87.2	105.6	103.2	103.2	97.7	76.1
107.3	85.2	92.2	106.2	105.4	111.5	115.2	106.5	122.0	105.7	105.7	101.3	92.9
81.8	51.7	66.5	100.8	100.9	114.1	115.8	94.8	91.6	100.9	100.9	101.0	98.9
114.4	77.0	92.4	88.4	89.7	119.2	85.0	83.7	95.0	97.4	97.3	104.1	92.3
113.9	91.9	103.9	81.1	89.4	114.1	123.3	101.3	108.1	91.6	91.6	101.7	99.5
119.5	106.1	106.4	104.7	103.3	88.9	106.2	102.5	123.5	108.5	108.5	104.6	104.3
113.9	100.6	102.2	102.2	98.7	112.9	81.5	92.7	93.2	109.1	109.2	105.6	97.2
109.9	96.6	100.6	100.4	99.1	102.4	125.4	102.1	110.6	104.9	105.0	100.3	104.2
105.9	98.6	97.5	97.6	94.8	86.6	98.7	98.8	111.0	105.9	106.0	98.4	99.7
101.6	101.6	74.2	87.3	96.4	89.5	129.7	100.5	106.6	106.7	106.8	97.3	98.1
97.3	103.4	99.8	106.0	104.5	96.4	109.6	98.8	109.2	105.6	105.6	100.4	98.6
112.6	106.5	108.1	107.3	107.4	104.4	62.7	90.8	94.6	106.8	106.8	101.6	85.7
93.0	97.1	93.6	97.3	98.2	100.9	102.2	92.8	84.2	98.9	98.9	91.9	86.0
97.0	106.4	105.3	107.9	102.5	104.9	125.3	117.0	106.2	98.5	98.5	100.9	102.8
89.7	101.3	89.0	103.8	99.7	105.4	102.9	102.7	103.1	92.0	92.0	97.4	100.3
107.3	98.1	105.1	102.4	99.8	113.2	77.4	91.5	95.5	69.9	69.8	100.8	98.7
106.0	87.1	94.6	93.7	97.5	100.7	90.0	105.1	112.8	77.2	77.1	98.7	105.1
98.2	91.4	105.6	94.2	86.9	100.2	112.4	99.7	102.0	109.2	109.3	102.5	106.9
99.6	102.1	105.7	94.8	93.9	102.3	66.0	94.3	103.0	113.1	113.1	102.3	102.6
114.1	96.2	89.0	94.5	98.4	49.3	106.0	101.7	96.7	107.3	107.3	101.3	108.0
95.4	100.8	95.0	97.4	107.5	101.2	104.1	100.3	105.0	104.4	104.5	103.5	104.0
95.1	103.7	102.4	100.2	101.4	103.5	124.9	106.3	97.7	104.3	104.4	98.2	104.9
92.0	109.2	106.8	106.3	106.9	114.1	126.1	97.8	99.2	118.3	118.4	100.8	95.0
102.2	106.8	106.7	108.7	105.8	119.0	65.1	83.3	82.2	110.8	110.9	101.5	91.1
91.7	99.9	94.4	98.0	95.6	101.4	93.7	89.8	109.2	100.7	100.7	92.4	82.7
95.5	109.3	91.9	108.6	106.8	114.6	116.8	108.2	93.7	116.0	116.1	100.8	98.7
72.9	104.3	67.5	102.7	102.7	111.5	105.4	98.2	87.6	102.9	103.0	95.1	95.6
104.8	101.1	93.4	78.0	88.4	110.9	81.3	90.0	83.1	95.3	95.3	99.1	95.8
101.8	96.3	102.3	75.6	82.6	104.5	100.3	104.2	104.9	99.6	99.6	98.9	105.0
98.2	111.3	110.7	103.2	102.9	88.8	90.2	99.0	95.3	108.3	108.3	101.2	106.2
93.5	110.6	111.0	104.2	103.9	105.0	79.0	95.7	106.6	108.7	108.7	99.6	94.7
95.8	106.5	107.3	100.3	101.4	109.5	100.1	104.4	83.4	102.3	102.3	98.9	108.0
81.8	112.7	105.8	101.6	105.4	89.4	102.4	101.0	99.9	105.5	105.6	99.0	103.7
82.7	109.5	71.6	93.2	102.1	99.2	107.8	103.9	102.5	94.6	94.6	97.2	99.7
95.0	118.4	111.6	106.7	110.2	111.3	102.7	107.9	102.0	101.6	101.7	100.3	97.5

5 業種細分類別(平成15年～平成18年)

(1)生産指数(続き)

	パルプ・紙・紙加工工業				繊維工業	その他の繊維製品		食料品工業	飲料		その他の食料品	
	紙	板紙	紙加工品	繊維製品		衣類	その他の繊維製品		加工食品	飲料	食料品	飼料
ウェイト	76.6	9.5	13.2	53.9	48.5	35.3	13.2	1513.7	510.1	489.8	127.3	44.8
平成15年	92.4	X	X	91.4	100.1	106.6	82.5	98.6	102.7	97.4	102.0	101.1
平成16年	100.0	X	X	100.5	99.3	99.9	97.8	103.7	105.2	107.7	101.7	98.0
平成17年	100.0	100.0	100.0	100.0	100.0	100.0	100.0	100.0	100.0	100.0	100.0	100.0
平成18年	101.2	X	X	101.2	97.5	95.7	102.6	103.9	100.7	109.0	106.9	101.6
平成15年1月	82.3	X	X	76.1	84.3	89.1	71.7	71.6	91.3	49.8	103.3	94.7
2月	86.7	X	X	87.9	98.2	107.5	73.4	79.9	93.1	68.5	74.2	97.6
3月	91.1	X	X	86.4	105.4	112.6	86.1	100.4	100.2	107.1	113.3	102.3
4月	92.5	X	X	91.3	105.0	114.2	80.2	98.3	106.2	93.0	106.5	101.0
5月	87.2	X	X	91.8	104.5	112.7	82.5	101.7	107.3	99.6	104.4	104.9
6月	90.7	X	X	94.0	112.7	124.0	82.5	106.4	105.5	115.3	103.4	92.4
7月	92.6	X	X	87.9	114.0	125.7	82.8	109.6	110.0	111.6	104.7	102.4
8月	84.9	X	X	79.4	93.5	104.5	64.2	93.7	98.3	94.5	104.2	94.6
9月	92.4	X	X	90.8	98.7	100.5	94.0	100.8	101.1	113.7	93.5	98.4
10月	101.3	X	X	103.1	99.9	100.9	97.0	100.7	104.6	96.2	99.3	110.6
11月	101.0	X	X	102.6	90.1	91.2	87.0	104.9	101.9	107.9	109.0	97.4
12月	105.5	X	X	105.9	94.4	96.4	89.0	114.8	112.5	111.7	107.7	117.2
平成16年1月	87.5	X	X	82.9	91.8	88.0	101.9	81.2	97.8	72.4	96.2	90.5
2月	90.3	X	X	92.1	91.9	94.3	85.5	92.8	99.5	98.5	94.8	93.5
3月	105.1	X	X	106.5	104.2	102.9	107.5	115.2	116.8	126.1	112.9	109.4
4月	104.8	X	X	109.9	108.5	109.4	105.9	110.6	110.8	110.4	113.0	97.1
5月	95.8	X	X	100.5	95.5	96.4	93.1	106.0	110.8	108.4	100.9	96.2
6月	107.2	X	X	108.1	112.7	114.2	108.9	109.1	106.0	114.6	95.5	98.4
7月	102.1	X	X	102.8	107.7	114.4	89.6	107.9	105.5	111.8	102.4	90.3
8月	95.9	X	X	92.2	97.0	106.9	70.4	99.9	96.5	113.0	90.0	94.0
9月	96.9	X	X	93.9	96.6	95.1	100.6	100.2	100.1	112.9	99.4	98.8
10月	102.9	X	X	103.1	99.2	94.0	112.9	95.4	103.4	90.4	98.4	94.1
11月	106.2	X	X	108.9	95.1	88.7	112.3	107.1	100.7	114.3	102.4	101.6
12月	104.9	X	X	105.5	91.6	94.2	84.9	119.2	114.3	120.1	114.7	112.6
平成17年1月	87.1	X	X	81.8	85.9	84.4	90.2	75.5	93.9	62.6	85.7	93.3
2月	88.9	X	X	86.5	94.0	92.8	97.2	84.6	97.7	81.1	67.1	93.7
3月	105.7	X	X	106.6	99.6	99.4	100.1	108.0	107.8	113.0	104.8	112.4
4月	108.4	X	X	111.2	105.9	104.4	109.9	104.9	105.5	98.6	103.3	100.3
5月	103.0	X	X	101.6	94.0	91.6	100.6	98.4	102.1	98.4	94.1	100.6
6月	97.7	X	X	107.9	110.7	112.0	107.2	109.1	102.9	118.6	98.2	100.7
7月	100.3	X	X	98.2	117.5	121.3	107.3	105.7	102.3	104.6	102.2	92.4
8月	97.7	X	X	93.9	102.9	113.5	74.7	95.3	90.3	95.4	105.8	93.5
9月	98.0	X	X	96.1	103.7	106.9	95.2	100.1	94.9	107.5	113.7	94.0
10月	103.7	X	X	103.2	97.3	94.0	106.2	98.6	99.0	98.4	96.7	99.2
11月	105.5	X	X	107.0	96.3	90.0	113.2	104.7	97.0	105.3	118.2	104.9
12月	104.1	X	X	106.0	92.1	89.9	98.2	114.9	106.6	116.5	110.1	114.8
平成18年1月	89.5	X	X	83.2	86.5	80.4	102.8	81.1	92.9	74.2	93.4	94.5
2月	90.2	X	X	89.0	91.5	88.1	100.6	88.4	90.6	88.2	97.1	97.3
3月	105.7	X	X	107.1	103.1	99.9	111.4	113.6	103.0	126.8	112.7	108.4
4月	102.0	X	X	103.7	101.9	100.7	105.2	110.6	105.3	116.8	116.6	97.4
5月	101.1	X	X	99.3	104.7	103.3	108.5	102.1	105.2	107.2	92.5	106.3
6月	95.5	X	X	105.3	106.1	105.1	108.9	114.3	108.9	121.7	112.8	96.1
7月	102.3	X	X	100.3	114.5	115.5	111.9	104.1	101.7	104.6	107.9	94.6
8月	100.2	X	X	96.7	102.6	111.5	78.9	99.8	94.7	104.0	103.6	98.7
9月	100.4	X	X	98.4	97.5	94.8	104.6	107.7	97.4	129.6	120.4	98.7
10月	105.8	X	X	106.6	90.2	84.5	105.5	97.6	101.5	93.0	105.1	102.1
11月	111.7	X	X	113.8	87.5	80.8	105.3	108.5	100.4	115.7	108.3	104.9
12月	109.4	X	X	111.4	84.4	83.3	87.3	119.3	107.2	126.2	112.8	120.6

(原指数)
平成17年=100.0

調味料	その他工業	ゴム製品工業	皮革製品工業	家具工業	印刷業	木材・木製品工業	その他製品工業	鉱業	電力・ガス事業	(参考)	(参考)	(参考)
										産業総合	機械工業	
341.7	405.6	39.0	3.9	85.5	180.1	15.6	81.5	22.4	1342.9	11342.9	1642.3	
92.6	97.0	95.4	122.1	71.8	108.5	120.3	93.2	97.3	105.7	99.6	89.7	
97.3	99.5	96.7	100.2	96.4	101.7	128.8	93.9	96.9	96.0	100.4	101.9	
100.0	100.0	100.0	100.0	100.0	100.0	100.0	100.0	100.0	100.0	100.0	100.0	
100.6	97.8	104.7	94.8	90.6	95.0	112.7	105.6	99.6	101.4	101.9	106.0	
58.8	77.2	87.8	120.9	54.9	80.8	107.3	79.7	112.0	104.9	94.8	69.5	
76.4	91.9	81.1	136.4	53.4	115.4	111.1	79.7	99.1	107.7	95.2	78.1	
86.1	98.8	93.2	144.3	82.5	113.9	114.8	79.8	108.5	120.9	110.2	93.3	
90.7	100.0	99.4	122.3	62.0	123.7	99.7	86.9	99.3	103.3	95.7	80.1	
94.9	97.0	99.9	128.7	56.8	115.7	119.3	90.5	92.5	97.8	96.2	86.2	
97.9	90.2	90.2	109.8	65.4	98.0	104.0	95.3	89.2	107.1	98.2	81.8	
108.9	92.8	96.9	126.7	78.6	90.4	127.6	103.0	93.4	102.4	100.3	86.5	
81.6	87.7	70.9	118.6	63.3	99.0	123.2	87.7	91.9	106.5	95.3	84.7	
85.0	106.0	95.4	122.9	80.3	119.2	141.6	101.4	84.8	97.2	98.7	100.5	
100.5	113.8	112.2	125.5	78.9	129.1	132.6	113.1	97.0	100.4	103.1	101.2	
104.8	105.2	111.7	106.3	86.1	110.3	128.4	106.6	95.3	105.3	101.0	96.7	
125.0	103.6	105.9	102.9	98.9	106.6	134.2	95.1	104.8	114.6	106.7	117.6	
62.3	83.2	81.3	94.1	98.5	72.1	118.2	85.5	110.3	116.6	96.2	89.5	
74.0	101.5	90.5	103.4	96.3	113.2	142.7	78.2	100.3	96.8	97.0	102.8	
98.7	108.1	107.4	103.1	131.5	102.7	146.8	88.8	108.9	106.6	112.4	123.5	
111.6	102.6	117.4	92.1	90.4	108.8	141.1	87.7	95.4	84.0	99.1	105.6	
98.4	99.5	105.8	89.4	80.4	110.3	128.8	87.7	90.0	72.8	93.2	91.0	
112.4	98.6	104.9	97.3	95.6	94.7	130.8	101.6	89.8	82.9	98.2	107.9	
110.3	91.2	103.3	95.9	90.5	80.7	135.7	100.5	93.0	108.0	106.0	112.4	
90.9	91.7	80.2	112.5	78.3	99.7	128.1	85.6	90.3	105.3	97.9	91.0	
82.6	103.5	91.1	113.2	101.9	107.9	113.7	99.2	88.3	94.0	101.8	104.6	
89.5	108.4	92.9	103.0	92.0	121.2	127.8	101.4	95.6	89.4	98.6	96.5	
108.8	104.4	94.9	105.8	110.4	99.7	116.8	110.5	96.3	89.1	99.3	97.8	
127.6	101.7	91.1	92.9	91.3	108.8	115.2	100.0	105.0	107.0	104.9	99.9	
60.6	76.5	88.3	95.2	78.6	68.4	96.3	82.2	110.8	119.9	97.4	92.7	
75.5	99.2	108.7	107.1	90.7	108.6	96.7	82.8	100.2	103.6	94.6	97.4	
101.9	105.5	111.4	106.9	131.9	97.9	100.0	92.8	109.2	108.5	109.2	127.8	
114.2	111.7	103.7	107.3	92.4	133.8	99.9	89.2	98.2	92.9	100.6	104.0	
94.1	98.5	102.8	98.0	82.2	107.0	103.1	93.8	96.7	87.8	96.1	89.9	
109.8	95.6	98.7	94.5	104.3	85.7	95.9	106.6	91.4	97.1	100.6	103.2	
115.5	96.5	88.3	90.9	111.3	88.3	94.9	103.6	98.5	96.8	99.9	99.1	
99.1	91.8	93.8	105.0	93.3	89.0	97.9	93.3	93.9	105.2	96.8	88.2	
93.1	109.6	95.8	104.5	108.9	115.2	99.0	106.7	92.3	98.8	100.9	105.8	
99.0	112.1	97.7	99.4	101.0	119.1	106.8	117.0	98.0	84.5	98.4	93.6	
110.3	106.3	106.7	104.8	110.6	96.3	108.8	123.0	100.3	91.0	99.7	94.5	
126.8	96.9	104.2	86.4	94.6	90.8	100.7	109.0	110.5	113.9	105.7	103.6	
66.8	86.9	97.6	89.6	91.2	79.9	97.4	90.6	112.9	110.5	94.9	86.6	
81.1	98.3	103.6	97.8	108.7	94.8	107.5	90.9	99.9	93.6	95.6	101.6	
111.5	114.4	114.5	112.6	137.7	109.5	130.1	97.7	107.7	100.9	109.8	128.3	
109.0	93.4	100.8	94.8	86.3	92.7	108.7	95.9	101.6	95.4	98.9	96.8	
93.1	95.6	99.3	98.5	82.7	97.3	116.0	99.6	98.3	81.8	94.2	96.9	
114.6	94.7	110.9	86.7	76.1	87.3	120.4	118.2	95.6	92.3	99.0	104.8	
106.9	90.1	103.2	95.8	78.0	79.1	118.4	115.0	97.3	101.9	102.4	99.3	
100.1	86.1	85.2	100.1	69.7	83.4	113.1	103.6	92.6	106.9	102.0	109.5	
88.2	102.3	107.3	97.5	81.5	106.1	103.6	113.2	88.8	104.7	106.6	118.0	
95.2	109.3	110.5	94.2	92.3	112.6	115.6	118.7	98.9	105.1	105.0	104.4	
110.6	106.4	119.1	86.4	97.5	103.2	103.5	118.4	98.3	106.0	103.5	107.3	
129.8	96.2	103.8	83.6	84.9	94.0	117.5	105.7	103.1	117.4	110.6	119.0	

5 業種細分類別(平成15年～平成18年)

(1)生産指数

	ウエイト	鉄鋼業	鉄素製品 (含 鋼半製品)	熱間圧延 鋼材	冷間仕上 鋼材	めっき 鋼材	鋳鍛造品	その他の 鉄鋼	非鉄金属			
									工業	地金		
	10000.0	9977.6	1837.8	349.3	519.2	88.1	577.6	206.0	10.5	87.1	161.8	14.2
平成15年	99.2	99.2	102.2	90.7	98.6	97.5	99.1	98.4	106.5	X	98.0	70.4
期	97.0	97.0	99.7	93.5	96.8	95.9	97.6	95.3	99.4	X	87.5	72.6
期	98.1	98.1	102.1	100.3	98.8	98.0	98.2	98.2	105.0	X	87.8	79.4
期	101.1	101.1	102.0	102.7	96.5	106.4	100.2	96.3	103.6	X	84.0	81.1
平成16年	100.1	100.1	101.1	103.8	97.4	104.1	102.6	95.0	109.0	X	92.1	88.4
期	101.4	101.5	102.2	99.4	103.2	107.1	103.4	97.2	108.8	X	93.9	89.3
期	102.4	102.3	101.8	96.9	102.4	104.6	104.3	99.6	104.9	X	89.4	89.4
期	99.6	99.6	102.0	98.2	100.6	105.7	106.3	105.3	105.5	X	88.0	89.7
平成17年	99.4	99.4	101.5	100.5	101.8	100.8	103.8	100.9	101.9	X	85.2	97.0
期	102.3	102.3	103.8	102.5	102.7	104.8	105.0	106.6	102.7	X	99.7	97.4
期	99.5	99.5	99.0	99.1	98.5	97.7	97.7	100.6	98.5	X	102.8	103.2
期	100.1	100.1	96.7	98.4	98.1	98.5	94.2	93.0	97.9	X	113.8	103.1
平成18年	100.1	100.1	100.8	99.5	102.2	100.4	96.7	96.6	96.1	X	115.1	100.5
期	100.0	100.0	100.3	96.7	102.9	99.1	97.8	100.1	96.2	X	127.2	106.9
期	103.6	103.6	104.6	99.5	106.1	106.0	104.9	103.5	101.2	X	123.2	102.5
期	103.3	103.3	109.3	103.2	112.5	101.9	111.0	108.3	97.5	X	110.7	114.6
平成15年1月	99.2	99.2	105.5	100.9	105.2	99.6	100.4	96.1	108.5	X	101.5	84.3
2月	99.2	99.2	102.6	88.7	96.1	105.0	99.4	100.8	104.6	X	108.9	68.4
3月	99.2	99.2	98.5	82.5	94.4	87.9	97.6	98.3	106.4	X	83.7	58.4
4月	95.4	95.4	98.9	82.0	98.1	99.5	96.0	93.0	107.7	X	81.8	65.7
5月	97.5	97.5	97.8	94.7	94.3	94.0	96.9	95.3	93.0	X	90.6	79.0
6月	98.2	98.2	102.4	103.8	97.9	94.3	99.9	97.7	97.5	X	90.0	73.1
7月	97.8	97.8	102.9	99.2	99.6	98.1	98.5	98.5	101.8	X	90.4	77.6
8月	98.6	98.7	99.4	98.7	95.2	103.5	94.8	99.8	106.5	X	85.1	78.7
9月	97.9	97.9	103.9	102.9	101.7	92.3	101.4	96.3	106.7	X	87.9	81.9
10月	101.3	101.3	103.9	101.6	101.6	107.3	101.3	96.2	109.6	X	84.0	82.0
11月	101.4	101.4	102.8	104.8	99.0	101.5	100.9	95.0	97.8	X	83.6	82.5
12月	100.6	100.6	99.2	101.8	88.8	110.3	98.5	97.6	103.5	X	84.3	78.9
平成16年1月	100.1	100.0	100.8	101.1	97.6	102.1	102.5	96.7	109.3	X	88.5	85.3
2月	100.2	100.2	100.6	105.2	92.3	105.9	102.2	95.0	109.9	X	96.4	88.9
3月	100.0	100.0	102.0	105.1	102.3	104.3	103.1	93.2	107.7	X	91.5	91.1
4月	102.0	102.0	106.7	102.2	109.7	108.0	108.3	98.8	107.3	X	106.6	90.3
5月	101.7	101.8	101.0	99.4	101.6	106.1	100.8	96.5	109.6	X	87.2	92.2
6月	100.6	100.6	98.9	96.6	98.3	107.1	101.2	96.4	109.4	X	87.9	85.3
7月	104.3	104.2	102.0	99.3	100.4	105.5	103.3	100.0	108.6	X	83.3	89.1
8月	101.3	101.2	102.3	96.4	104.0	104.0	104.7	99.7	104.8	X	84.6	86.4
9月	101.5	101.5	101.2	94.9	102.8	104.3	104.8	99.0	101.4	X	100.3	92.6
10月	99.2	99.3	100.4	96.8	97.0	99.2	105.5	102.9	102.6	X	87.3	87.4
11月	99.9	99.9	102.8	96.8	102.0	112.5	107.8	109.2	107.3	X	90.7	91.2
12月	99.6	99.6	102.8	101.1	102.9	105.3	105.6	103.9	106.7	X	86.1	90.4
平成17年1月	100.1	100.1	103.1	100.2	105.5	108.8	104.6	101.6	101.1	X	90.3	97.3
2月	99.6	99.6	102.0	101.4	100.3	101.7	103.8	102.5	100.0	X	85.2	98.5
3月	98.6	98.6	99.4	99.9	99.5	91.9	103.1	98.6	104.6	X	80.1	95.2
4月	103.3	103.3	103.6	100.7	98.8	106.2	106.9	111.0	103.9	X	90.0	95.5
5月	102.1	102.1	104.9	102.7	105.7	105.3	104.8	107.5	104.2	X	110.3	100.4
6月	101.4	101.4	102.8	104.1	103.5	102.9	103.2	101.3	99.9	X	98.7	96.4
7月	99.8	99.8	99.3	97.3	99.8	101.6	96.2	99.8	98.8	X	101.1	97.8
8月	99.2	99.2	100.2	99.8	99.4	96.8	100.1	102.3	98.1	X	104.7	108.1
9月	99.5	99.5	97.4	100.2	96.2	94.7	96.7	99.8	98.5	X	102.6	103.7
10月	99.7	99.7	96.8	102.1	98.1	100.7	93.7	94.3	98.8	X	110.1	101.7
11月	100.1	100.1	96.2	97.8	97.1	96.0	94.8	95.1	98.1	X	117.7	107.1
12月	100.4	100.4	97.1	95.2	99.2	98.9	94.0	89.5	96.9	X	113.7	100.4
平成18年1月	99.5	99.5	96.4	96.5	98.7	93.6	92.5	96.5	96.8	X	113.1	96.7
2月	100.5	100.5	104.9	103.3	105.5	105.8	98.9	97.5	97.5	X	112.9	99.4
3月	100.4	100.4	101.2	98.6	102.3	101.9	98.8	95.9	93.9	X	119.2	105.3
4月	100.0	100.0	102.4	98.4	104.6	97.0	98.8	99.3	96.7	X	130.0	110.9
5月	99.8	99.7	101.3	96.3	101.9	102.5	102.3	98.5	93.2	X	122.4	95.9
6月	100.2	100.2	97.2	95.5	102.1	97.7	92.4	102.5	98.7	X	129.1	114.0
7月	102.1	102.1	103.5	98.1	104.1	97.6	104.5	100.8	102.8	X	128.7	105.8
8月	105.0	105.0	102.2	101.0	103.0	102.1	102.5	103.3	99.8	X	123.6	97.0
9月	103.8	103.8	108.2	99.5	111.3	118.3	107.7	106.5	101.1	X	117.4	104.7
10月	103.4	103.4	109.0	100.3	111.7	102.8	110.6	108.2	99.3	X	112.6	119.6
11月	102.4	102.4	109.8	104.9	118.0	104.5	109.4	106.8	91.8	X	102.8	107.5
12月	104.2	104.2	109.1	104.3	107.9	98.3	113.0	109.8	101.3	X	116.8	116.8

伸銅・アルミニウム 圧延製品	電線 ケーブル	非鉄金属 鋳物	その他の 非鉄金属	金属製品				一般機械						
				工業	建設用 金属製品	建築用 金属製品	その他の 金属製品	工業	ボイラ 原動機	土木建設 機械	化学機械	生活関連 産業用機械	風水力 機械・ 油圧機器	
49.6	82.6	4.2	11.2	685.9	132.6	124.3	429.0	722.7	26.6	85.7	25.2	79.4	60.0	
109.7	96.4	94.7	97.6	131.6	253.6	111.9	93.9	77.4	83.0	81.3	39.1	71.1	103.2	
108.9	75.7	84.0	99.3	104.2	140.1	100.2	92.4	79.2	100.4	82.8	44.2	67.9	122.7	
108.9	74.3	95.9	96.2	98.8	112.9	102.3	92.0	83.2	99.1	90.7	42.0	70.4	134.0	
106.6	66.8	96.3	101.8	97.9	102.3	105.9	93.7	96.4	172.0	101.8	67.3	80.9	106.6	
104.7	83.0	100.3	110.7	98.9	112.3	107.2	93.8	88.6	104.2	111.8	75.9	73.4	73.4	
103.8	85.6	103.9	107.1	104.3	118.0	113.9	95.5	91.6	99.7	111.9	50.2	71.3	75.5	
106.3	76.5	92.9	106.3	102.5	107.0	112.5	96.2	94.2	83.1	102.4	129.8	95.6	73.3	
105.9	74.5	88.3	102.1	103.8	115.8	118.8	96.1	94.8	103.5	98.4	120.4	90.9	87.1	
100.2	72.8	93.3	97.8	102.0	95.9	103.4	98.2	94.9	106.2	91.8	54.7	106.3	93.3	
100.3	101.0	97.0	96.7	106.5	126.7	101.5	100.1	102.3	115.6	98.9	190.7	108.6	91.3	
100.6	103.8	102.6	100.2	103.4	113.4	99.1	100.3	104.7	115.5	103.1	153.1	81.4	149.0	
99.8	126.5	107.5	105.8	99.8	96.4	95.3	102.2	100.0	85.3	106.8	46.6	106.1	81.9	
99.6	128.0	103.0	110.5	99.6	97.1	93.4	96.9	108.2	137.4	115.5	118.5	101.6	92.8	
96.5	154.2	102.6	98.8	98.2	99.7	91.7	98.3	101.0	85.3	118.7	83.1	107.8	85.9	
83.2	153.9	106.3	101.0	96.6	99.9	90.0	96.7	110.2	115.6	129.2	164.1	117.5	80.8	
85.7	130.8	98.9	85.6	95.6	100.2	87.0	96.8	113.6	196.3	131.0	139.2	101.4	166.8	
109.6	100.3	88.5	91.5	128.8	260.5	111.4	93.4	79.0	85.8	83.5	22.9	80.0	86.5	
111.9	113.8	95.3	105.0	132.4	263.6	109.7	94.0	78.4	77.9	81.8	44.4	74.3	134.2	
107.7	75.2	100.4	96.2	133.5	236.6	114.5	94.3	74.7	85.2	78.5	50.0	59.1	88.8	
108.9	68.0	81.7	103.9	113.3	186.8	95.0	94.3	73.1	104.5	79.9	41.1	75.4	75.0	
111.2	77.1	84.0	98.9	99.5	112.8	104.4	91.2	90.0	103.6	84.1	40.5	55.1	224.0	
106.6	81.9	86.3	95.1	99.7	120.6	101.1	91.8	74.4	93.2	84.4	51.1	73.3	69.2	
106.4	82.0	93.7	90.7	97.4	106.8	99.0	91.8	78.3	88.3	86.6	33.6	44.7	102.5	
110.4	69.2	92.4	98.1	98.3	110.6	104.5	91.4	83.9	98.9	88.6	54.2	83.9	82.7	
109.9	71.7	101.6	99.9	100.8	121.3	103.4	92.8	87.5	110.1	97.0	38.1	82.5	216.8	
108.3	66.5	99.2	104.2	101.1	99.5	113.2	96.9	105.9	71.6	98.5	61.8	100.0	146.0	
104.7	67.0	100.6	100.7	95.5	99.3	101.9	92.4	89.6	101.9	107.4	57.4	67.2	91.1	
106.8	67.0	89.0	100.4	97.0	108.0	102.6	91.8	93.8	342.4	99.4	82.6	75.5	82.8	
107.6	73.5	101.0	107.2	95.6	92.0	106.8	94.4	88.7	95.3	109.6	73.0	64.6	78.8	
103.7	93.1	94.4	98.6	94.3	93.9	107.7	93.7	92.0	108.4	112.9	116.8	65.1	67.6	
102.7	82.3	105.4	126.3	106.9	150.9	107.0	93.4	85.1	108.8	112.9	38.0	90.5	73.9	
102.2	113.1	106.5	105.6	100.3	104.8	113.5	93.1	92.5	91.3	116.5	68.4	60.6	75.8	
102.4	69.5	106.8	114.7	109.8	141.4	112.8	97.6	92.5	110.5	112.6	45.2	82.2	77.3	
106.9	74.3	98.3	101.0	102.7	107.9	115.4	95.7	89.9	97.4	106.7	37.1	71.0	73.4	
107.2	64.7	96.3	105.4	103.3	113.1	112.4	96.0	105.2	94.4	103.8	303.1	101.3	79.1	
105.9	67.9	93.1	106.9	102.0	106.4	115.0	95.2	90.0	87.5	86.5	47.4	106.1	68.0	
105.7	96.8	89.4	106.5	102.2	101.6	110.1	97.5	87.3	67.4	116.8	39.0	79.5	72.9	
106.1	74.4	83.7	102.7	103.6	120.3	114.4	96.3	96.7	131.4	103.8	221.5	76.2	92.2	
107.5	78.4	91.3	103.6	105.8	122.4	118.0	97.1	98.1	103.9	95.4	67.3	107.4	93.6	
104.0	70.6	90.0	100.0	102.1	104.8	124.1	94.8	89.5	75.2	95.9	72.4	89.2	75.4	
98.8	82.0	93.9	96.3	99.3	95.9	108.4	98.2	91.2	142.1	89.6	35.9	109.6	86.5	
101.8	71.9	94.1	93.9	97.1	92.9	100.9	98.8	93.0	103.0	94.6	26.3	88.4	99.9	
100.0	64.6	91.9	103.3	109.5	98.8	100.8	97.7	100.5	73.6	91.3	101.8	120.9	93.6	
99.4	84.4	94.7	95.2	110.3	144.5	99.3	100.8	105.7	193.0	91.9	445.8	117.5	125.2	
102.4	120.4	97.3	93.3	102.9	114.6	96.2	99.9	98.9	78.5	102.3	57.9	102.6	87.4	
99.1	98.3	99.0	101.6	106.2	121.0	109.1	99.7	102.4	75.4	102.5	68.4	105.6	61.2	
99.7	103.0	95.6	98.8	102.9	109.1	97.1	101.1	114.7	136.1	105.7	279.8	102.1	212.6	
102.1	106.8	104.2	94.6	104.1	115.8	99.1	100.5	96.9	91.7	87.8	53.3	58.7	117.2	
100.1	101.6	108.0	107.2	103.2	115.2	101.1	99.2	102.5	118.6	115.8	126.3	83.3	117.3	
99.9	119.0	109.3	105.9	99.6	98.9	95.5	101.3	98.4	82.7	102.3	24.8	85.4	88.5	
101.5	133.4	106.6	106.4	99.4	93.4	91.6	103.1	95.9	82.5	110.0	57.8	101.8	74.7	
98.1	127.0	106.5	105.1	100.5	96.8	98.9	102.2	105.8	90.8	108.1	57.3	131.0	82.6	
101.9	123.5	105.6	104.4	96.9	101.7	90.5	96.1	105.1	92.7	117.9	125.6	95.7	78.8	
98.0	122.5	102.0	127.3	96.4	97.3	93.9	97.1	109.5	161.9	110.4	144.8	114.1	93.7	
99.0	137.9	101.3	99.7	105.6	92.3	95.7	97.5	110.0	157.7	118.1	85.2	95.1	105.9	
98.7	158.8	100.4	97.5	97.5	94.4	92.1	98.4	97.5	82.8	122.8	37.0	100.2	67.3	
93.6	149.3	98.9	97.3	98.2	102.7	92.5	97.8	105.4	89.3	110.6	99.8	153.9	101.9	
97.3	154.5	108.6	101.5	98.9	101.9	90.4	98.7	100.1	83.7	122.8	112.4	69.4	88.6	
83.2	163.2	106.3	103.3	96.7	101.9	91.2	95.3	99.5	80.4	114.5	25.9	105.1	91.1	
80.2	156.3	110.2	109.7	97.0	102.4	87.0	97.0	128.1	207.8	153.2	367.4	134.3	98.3	
86.2	142.3	102.3	90.0	96.1	95.4	91.7	97.7	103.1	58.6	119.8	98.9	113.2	53.0	
88.8	130.7	92.8	85.4	96.6	101.6	92.9	96.0	106.1	81.8	127.8	192.1	106.0	89.8	
83.7	117.8	98.4	88.2	95.3	101.9	84.4	96.3	112.0	290.0	126.2	93.4	91.4	131.9	
84.7	143.8	105.5	83.2	94.8	97.2	83.8	98.2	122.8	217.0	139.1	132.1	106.8	278.6	

5 業種細分類別(平成15年～平成18年)

(1)生産指数(続き)

	電 気 機 械										回 転 電 気 機 械	静 止 電 気 機 械	開 閉 制 御 装 置 器	民 生 用 電 気 機 械
	運 搬 機 械	農 業 用 機 械	金 属 工 作 機 械	金 属 加 工 機 械	冷 凍 機 同 応 用 品 製	金 型	機 械 工 具	そ の 他 の 一 般 機 械 部 品	工 業	工 業				
ウ エ イ ト	31.0	6.6	5.3	4.3	23.0	40.2	114.8	220.6	216.2	42.8	14.3	18.5	13.5	
平成 15 年 期	99.4	X	X	X	X	91.4	64.4	74.9	94.6	119.6	86.2	109.8	X	
期	104.8	X	X	X	X	90.6	56.5	76.1	101.7	118.1	63.4	89.6	X	
期	115.0	X	X	X	X	88.0	65.2	75.5	103.1	118.4	90.0	126.8	X	
期	120.6	X	X	X	X	86.2	79.5	98.9	104.6	118.8	81.5	96.0	X	
平成 16 年 期	118.6	X	X	X	X	96.8	74.7	92.3	102.5	121.3	111.0	83.1	X	
期	111.5	X	X	X	X	103.0	84.8	92.6	100.6	114.1	146.1	74.3	X	
期	113.6	X	X	X	X	115.7	89.4	86.7	108.5	125.8	111.7	96.6	X	
期	109.2	X	X	X	X	110.6	94.7	91.2	101.8	114.0	138.8	79.3	X	
平成 17 年 期	108.8	X	X	X	X	85.2	85.0	95.2	104.3	93.9	97.4	89.5	X	
期	110.9	X	X	X	X	117.9	105.6	96.4	102.5	102.1	88.8	136.3	X	
期	93.9	X	X	X	X	97.8	96.4	100.2	98.7	102.8	122.5	90.1	X	
期	89.2	X	X	X	X	99.4	109.2	112.1	95.9	104.5	95.2	89.6	X	
平成 18 年 期	93.0	X	X	X	X	90.3	115.5	110.2	100.7	117.5	106.6	82.0	X	
期	90.5	X	X	X	X	90.2	100.3	111.1	96.8	108.5	123.3	93.8	X	
期	89.8	X	X	X	X	80.2	131.2	105.9	97.9	112.5	124.5	79.7	X	
期	92.0	X	X	X	X	98.7	122.0	103.3	99.7	113.2	119.8	77.1	X	
平成 15 年 1月	98.2	X	X	X	X	108.0	69.6	73.9	96.1	117.9	101.1	125.9	X	
2月	100.8	X	X	X	X	82.6	60.5	73.9	92.7	115.0	90.9	119.6	X	
3月	99.1	X	X	X	X	83.7	63.2	76.8	94.9	125.9	66.7	83.9	X	
4月	99.5	X	X	X	X	103.4	53.7	72.8	106.5	117.9	51.5	78.3	X	
5月	100.0	X	X	X	X	87.9	57.7	83.5	98.0	122.9	58.1	88.3	X	
6月	115.0	X	X	X	X	80.5	58.1	72.0	100.6	113.5	80.5	102.3	X	
7月	110.9	X	X	X	X	94.5	58.6	78.2	99.8	120.9	65.9	141.6	X	
8月	114.4	X	X	X	X	99.5	64.2	79.5	108.7	124.0	106.8	141.3	X	
9月	119.8	X	X	X	X	70.1	72.8	68.7	100.8	110.2	97.4	97.5	X	
10月	124.3	X	X	X	X	113.2	95.4	96.3	113.7	123.3	76.6	110.7	X	
11月	120.6	X	X	X	X	88.6	74.0	97.5	103.6	115.7	94.3	58.5	X	
12月	117.0	X	X	X	X	56.8	69.0	102.9	96.5	117.3	73.7	118.8	X	
平成 16 年 1月	127.5	X	X	X	X	80.5	60.7	99.4	96.9	125.8	75.0	68.2	X	
2月	114.4	X	X	X	X	110.7	80.8	95.9	108.5	127.3	108.8	81.0	X	
3月	113.9	X	X	X	X	99.1	82.5	81.6	102.1	110.7	149.3	100.0	X	
4月	114.5	X	X	X	X	105.9	94.6	95.8	96.4	103.4	147.5	93.4	X	
5月	111.9	X	X	X	X	105.5	85.2	87.9	106.9	125.5	175.7	80.5	X	
6月	108.1	X	X	X	X	97.5	74.6	94.1	98.4	113.4	115.0	49.0	X	
7月	116.9	X	X	X	X	106.0	112.9	92.1	117.4	112.9	133.4	164.5	X	
8月	115.9	X	X	X	X	122.9	79.5	80.7	101.2	109.7	103.7	51.4	X	
9月	108.1	X	X	X	X	118.1	75.8	87.3	106.8	154.8	98.0	73.9	X	
10月	110.4	X	X	X	X	97.4	98.9	82.7	93.8	105.0	140.5	94.9	X	
11月	109.6	X	X	X	X	111.0	87.8	101.8	104.0	119.3	77.5	74.9	X	
12月	107.5	X	X	X	X	123.3	97.5	89.2	107.5	117.7	198.3	68.1	X	
平成 17 年 1月	109.7	X	X	X	X	94.4	83.5	88.4	105.7	96.5	106.3	101.1	X	
2月	109.6	X	X	X	X	98.4	84.8	97.5	102.6	103.4	96.8	76.1	X	
3月	107.1	X	X	X	X	62.8	86.8	99.6	104.6	81.8	89.0	91.4	X	
4月	100.7	X	X	X	X	90.7	102.4	96.3	100.4	106.4	103.2	68.3	X	
5月	109.5	X	X	X	X	147.0	103.3	92.2	104.6	93.1	63.0	181.4	X	
6月	122.5	X	X	X	X	116.1	111.1	100.8	102.6	106.8	100.2	159.2	X	
7月	93.4	X	X	X	X	112.6	96.0	94.6	99.2	96.9	159.0	79.2	X	
8月	90.8	X	X	X	X	89.8	96.7	106.1	94.6	104.9	98.4	101.5	X	
9月	97.4	X	X	X	X	91.0	96.6	100.0	102.2	106.5	110.1	89.7	X	
10月	89.6	X	X	X	X	127.1	97.9	108.4	91.8	106.3	92.4	69.2	X	
11月	94.1	X	X	X	X	85.2	116.2	95.6	97.4	106.5	90.3	98.2	X	
12月	83.8	X	X	X	X	85.9	113.4	132.3	98.5	100.7	103.0	101.4	X	
平成 18 年 1月	86.5	X	X	X	X	94.2	109.9	110.3	97.3	121.0	107.3	72.9	X	
2月	95.3	X	X	X	X	87.3	117.1	107.0	103.2	113.8	93.8	105.0	X	
3月	97.1	X	X	X	X	89.4	119.4	113.2	101.6	117.8	118.7	68.0	X	
4月	94.3	X	X	X	X	88.7	106.0	111.6	101.9	110.5	153.1	108.0	X	
5月	88.5	X	X	X	X	83.8	86.2	118.4	92.3	111.3	106.7	94.7	X	
6月	88.8	X	X	X	X	98.1	108.8	103.4	96.1	103.6	110.1	78.8	X	
7月	89.5	X	X	X	X	66.2	121.7	106.6	98.0	112.3	128.5	80.6	X	
8月	91.1	X	X	X	X	89.0	131.2	106.1	96.7	122.1	131.6	71.5	X	
9月	88.7	X	X	X	X	85.5	140.6	105.0	98.9	103.2	113.4	87.1	X	
10月	90.9	X	X	X	X	97.7	119.7	103.4	100.4	112.2	112.2	79.5	X	
11月	93.4	X	X	X	X	105.6	121.6	100.5	99.7	107.4	132.0	81.6	X	
12月	91.7	X	X	X	X	92.7	124.6	106.0	99.0	120.0	115.1	70.3	X	

配線器具	電子応用 装置	電 計測器	情報通信		電子部品				輸送機械				
			機械工業	民生用電 子機械	電子 計算機	デバイス 工業	電子部品	半導体 素子	集積回路	工業	自動車 車体	自動車 部品	船舶 同機関
85.2	86.4	100.9	65.4	62.2	71.9	74.3	70.6	78.3	91.8	74.6	73.0	82.8	X
99.8	106.4	97.2	123.1	152.9	68.9	87.8	88.0	81.7	99.4	64.7	78.3	79.0	X
106.0	97.5	99.7	148.8	191.6	72.2	103.9	109.0	85.3	102.0	56.1	72.2	82.9	X
114.3	104.8	97.9	372.3	520.6	79.1	112.0	117.4	93.0	96.4	45.6	82.4	86.3	X
105.1	98.3	97.9	309.5	566.8	80.1	118.6	122.8	100.1	111.2	62.7	86.1	88.8	X
97.7	99.1	101.0	292.5	386.7	127.7	118.1	123.8	98.1	114.0	88.2	63.4	92.5	X
94.9	108.8	102.0	353.9	549.2	101.0	111.5	115.3	100.4	103.8	62.0	86.6	91.8	X
100.5	97.0	95.3	198.6	281.4	87.0	100.8	102.8	92.9	96.0	75.7	93.3	93.7	X
100.4	110.6	101.5	106.7	100.5	110.4	118.3	127.8	92.7	86.8	92.2	91.4	97.7	X
94.1	101.9	104.7	129.5	148.7	94.6	100.7	101.0	98.6	101.1	96.6	93.3	100.2	X
99.9	97.2	100.6	61.6	32.9	85.0	90.8	86.0	104.6	101.8	103.9	123.3	104.4	X
106.3	90.4	96.4	99.6	95.0	107.9	92.7	87.9	105.2	111.3	107.7	99.2	100.1	X
93.0	95.7	97.6	169.4	216.1	113.3	85.0	77.6	109.7	106.1	90.0	89.8	93.8	X
114.4	89.6	96.9	165.3	205.2	106.1	95.6	90.8	108.7	108.7	103.1	112.0	95.2	X
97.3	94.0	100.9	179.1	173.0	163.5	106.1	104.2	106.3	112.5	122.5	89.9	95.3	X
91.0	92.1	98.1	152.1	185.4	118.5	107.0	105.4	109.1	117.2	91.8	79.4	96.3	X
90.9	88.0	98.8	56.8	40.9	74.1	65.9	57.5	76.3	104.9	74.5	90.6	82.6	X
82.0	79.2	105.5	65.4	71.8	72.7	77.1	73.2	78.4	106.4	74.3	58.8	84.3	X
82.6	92.1	98.4	73.9	73.8	68.8	79.8	81.0	80.1	64.2	74.9	69.7	81.4	X
96.8	116.9	96.3	130.0	157.7	71.9	83.0	81.6	81.4	97.8	67.7	69.7	79.6	X
94.0	101.9	96.5	138.0	186.1	64.2	88.0	87.1	83.7	105.6	67.5	72.9	80.2	X
108.7	100.3	98.9	101.2	115.0	70.7	92.4	95.4	79.9	94.9	58.8	92.4	77.1	X
106.7	89.7	98.9	108.4	153.1	69.0	98.3	101.9	81.6	99.8	55.1	46.0	83.1	X
105.3	100.7	100.4	179.3	224.5	73.3	105.8	112.3	84.4	99.7	61.0	83.7	84.0	X
106.0	102.0	99.7	158.7	197.2	74.2	107.6	112.8	89.8	106.6	52.2	86.9	81.7	X
117.6	110.0	98.5	144.9	234.3	76.4	101.6	102.6	94.7	98.4	40.1	90.4	84.7	X
119.4	110.1	101.8	354.0	509.2	71.7	118.1	126.1	91.5	102.9	45.3	88.6	84.9	X
105.9	94.3	93.3	618.1	818.4	89.1	116.2	123.5	92.8	88.0	51.4	68.1	89.2	X
103.2	95.5	100.2	344.4	592.0	91.0	122.5	128.0	96.9	114.8	52.7	56.1	88.1	X
103.7	104.7	97.8	312.1	593.4	83.7	117.4	123.4	98.2	108.7	64.3	104.0	87.6	X
108.4	94.7	95.8	271.9	514.9	65.7	115.8	117.1	105.1	110.2	71.1	98.1	90.6	X
99.3	91.7	103.4	259.9	333.8	121.3	118.7	124.2	96.2	110.5	105.3	95.7	92.4	X
93.1	104.1	95.0	231.9	264.2	129.6	116.3	123.1	96.1	114.2	75.8	46.4	95.9	X
100.6	101.4	104.5	385.7	562.0	132.2	119.2	124.0	101.9	117.4	83.4	48.2	89.3	X
94.1	115.2	93.8	445.4	803.1	95.4	119.1	124.7	98.5	111.2	62.9	78.7	90.5	X
95.3	106.7	98.1	305.2	400.3	112.8	109.3	112.7	101.8	99.5	61.4	89.8	89.0	X
95.2	104.4	114.2	311.0	444.3	94.9	106.2	108.5	100.9	100.7	61.6	91.2	96.0	X
101.4	78.0	102.3	226.9	374.9	91.9	104.8	107.0	92.8	103.4	63.9	122.2	90.8	X
94.3	109.1	95.4	175.5	230.6	91.3	102.8	106.2	91.6	96.1	81.8	75.8	94.8	X
105.8	103.8	88.1	193.3	238.6	77.7	94.8	95.3	94.3	88.6	81.5	82.0	95.5	X
102.4	112.1	103.6	141.8	199.3	87.1	123.3	133.8	96.6	80.5	89.1	105.9	98.8	X
106.2	105.6	96.3	77.8	63.5	94.3	116.9	127.0	93.8	85.9	92.2	95.2	97.8	X
92.6	114.2	104.5	100.5	38.6	149.9	114.8	122.5	87.7	93.9	95.2	73.0	96.5	X
94.8	104.2	103.9	117.7	131.5	90.3	118.7	125.0	97.8	101.0	102.6	90.0	97.7	X
101.3	107.1	103.8	121.3	126.4	96.5	90.7	88.3	98.0	97.7	97.6	99.7	98.2	X
86.2	94.4	106.4	149.6	188.2	97.0	92.8	89.8	99.9	104.5	89.5	90.2	104.6	X
95.7	97.6	100.8	83.6	79.9	90.5	81.7	72.4	105.3	106.1	107.1	199.4	103.5	X
95.3	90.8	100.1	51.1	8.0	82.4	93.5	89.7	102.8	105.0	98.1	74.5	105.0	X
108.7	103.3	101.0	50.1	10.9	82.0	97.3	95.9	105.6	94.4	106.6	96.1	104.8	X
99.3	81.5	92.4	45.4	14.7	93.8	95.6	93.3	97.8	107.4	112.7	80.4	101.7	X
106.8	92.4	97.2	117.1	124.5	112.8	91.2	85.1	109.7	112.2	108.8	106.0	100.8	X
112.8	97.3	99.6	136.4	145.9	117.2	91.3	85.2	108.0	114.4	101.5	111.3	97.8	X
122.0	88.6	96.3	151.1	184.9	103.5	83.6	74.5	109.9	105.7	99.1	85.2	92.0	X
80.1	99.5	97.9	178.2	232.2	139.1	80.9	73.7	106.5	106.0	84.5	82.3	91.9	X
76.9	98.9	98.6	179.0	231.1	97.3	90.5	84.7	112.6	106.6	86.5	102.0	97.6	X
111.5	93.0	99.6	181.1	240.8	98.9	90.8	83.3	108.9	112.2	90.2	84.1	98.8	X
111.9	84.6	97.7	175.0	212.0	105.8	97.8	93.9	109.5	107.5	101.6	139.3	93.3	X
119.7	91.2	93.4	139.9	162.9	113.6	98.3	95.3	107.8	106.5	117.5	112.6	93.5	X
93.9	94.4	104.8	134.3	123.9	152.0	95.9	90.6	107.1	108.9	130.1	87.3	94.3	X
103.2	89.3	103.7	217.8	212.5	157.3	103.9	101.3	106.4	112.8	121.1	94.3	97.1	X
94.8	98.3	94.1	185.2	182.7	181.1	118.6	120.8	105.4	115.9	116.2	88.0	94.5	X
94.6	91.7	98.7	185.2	237.6	141.3	104.6	102.1	107.1	117.7	82.1	72.9	97.2	X
91.0	91.8	97.5	140.4	165.3	105.5	111.0	111.2	110.6	115.1	94.6	82.8	95.2	X
87.5	92.7	98.1	130.7	153.2	108.6	105.3	102.8	109.7	118.8	98.6	82.4	96.6	X

5 業種細分類別(平成15年～平成18年)

(1)生産指数(続き)

	精密機械		窯業・ 土石製品	ガラス	セメント	ファイナ セ	その他の 窯業・ 土石製品	化学工業		ソーダ	無機薬品	
	工業	計測機器										医療用 機械器具
ウエイト	62.9	7.9	55.0	406.8	203.9	96.5	3.5	102.9	2517.5	2.3	2.5	32.8
平成15年	93.8	100.7	93.5	129.2	159.0	108.4	X	92.1	100.8	181.2	X	95.8
期	64.8	83.6	62.5	118.3	141.9	101.2	X	87.1	101.2	167.5	X	95.9
期	95.7	132.6	90.8	117.8	140.6	97.8	X	91.5	94.7	131.5	X	93.5
期	96.7	132.0	90.8	104.9	116.8	88.6	X	95.0	100.3	208.8	X	93.5
平成16年	93.4	109.6	91.3	94.7	101.3	81.8	X	94.0	99.4	178.2	X	96.1
期	97.0	115.4	94.1	97.5	104.1	83.7	X	95.9	98.1	171.7	X	95.6
期	99.6	79.4	102.0	99.6	106.9	89.3	X	94.6	103.1	165.8	X	98.8
期	96.8	85.3	97.9	97.1	99.2	91.1	X	96.4	97.1	88.9	X	100.2
平成17年	89.1	94.5	88.9	102.6	106.8	98.5	X	99.7	99.3	107.9	X	100.8
期	109.3	116.4	107.9	101.6	101.2	99.9	X	103.1	104.9	98.4	X	101.7
期	101.3	103.3	101.2	98.6	95.7	102.9	X	101.1	96.2	103.6	X	99.0
期	97.8	83.4	99.5	98.7	97.7	100.0	X	97.4	101.7	96.1	X	99.2
平成18年	116.3	93.7	120.9	94.6	93.4	97.7	X	95.4	98.4	119.0	X	98.8
期	111.4	93.2	113.6	99.2	100.0	102.2	X	94.2	94.7	103.8	X	102.2
期	119.6	95.4	123.4	99.2	101.0	100.7	X	94.5	101.8	115.7	X	100.3
期	128.9	109.1	131.5	101.2	103.9	100.0	X	96.1	99.1	102.1	X	99.7
平成15年1月	83.7	93.0	81.3	133.1	166.8	110.4	X	92.9	100.6	173.0	X	95.2
2月	86.7	116.8	85.1	124.9	150.3	108.3	X	91.5	99.8	180.0	X	97.3
3月	110.9	92.2	114.1	129.7	159.8	106.4	X	92.0	102.1	190.7	X	94.8
4月	66.6	81.5	66.3	121.4	148.7	102.6	X	82.9	99.5	182.9	X	95.6
5月	70.2	105.3	65.6	116.4	139.2	102.1	X	86.9	101.8	165.8	X	95.5
6月	57.5	64.1	55.5	117.1	137.8	98.9	X	91.6	102.3	153.8	X	96.6
7月	86.1	131.0	78.9	117.9	135.6	106.9	X	90.3	96.0	146.9	X	94.8
8月	101.8	132.7	97.7	118.7	146.0	93.8	X	89.7	98.6	113.2	X	91.7
9月	99.3	134.1	95.8	116.8	140.1	92.8	X	94.6	89.5	134.3	X	94.1
10月	101.5	120.1	98.4	121.8	148.8	90.6	X	95.1	99.3	186.4	X	94.7
11月	101.3	140.3	93.8	96.1	98.6	89.4	X	95.6	103.2	251.2	X	103.3
12月	87.4	135.7	80.2	96.9	102.9	85.9	X	94.4	98.3	188.7	X	82.6
平成16年1月	88.3	98.9	85.8	90.5	96.6	77.4	X	92.5	102.0	172.4	X	96.2
2月	98.7	107.8	99.5	95.5	101.3	83.8	X	93.4	99.2	196.1	X	95.0
3月	93.1	122.2	88.5	98.1	106.1	84.1	X	96.0	96.9	166.2	X	97.2
4月	108.1	165.2	101.9	100.8	108.6	86.6	X	95.3	96.7	152.0	X	97.1
5月	87.9	100.9	85.6	97.3	102.7	85.9	X	97.5	99.5	189.1	X	95.1
6月	94.9	80.1	94.9	94.3	100.9	78.7	X	94.9	98.2	173.9	X	94.7
7月	97.7	85.1	98.3	104.5	115.6	88.0	X	96.2	103.3	176.2	X	98.6
8月	95.3	77.3	98.4	96.7	102.0	88.9	X	95.5	100.7	159.6	X	98.0
9月	105.7	75.8	109.2	97.5	103.0	91.0	X	92.0	105.4	161.6	X	99.7
10月	103.9	82.9	104.9	97.6	101.4	90.6	X	93.0	98.1	118.5	X	99.8
11月	86.0	79.3	86.7	98.9	102.4	91.3	X	97.7	94.4	66.0	X	98.9
12月	100.6	93.6	102.1	94.7	93.7	91.3	X	98.4	98.9	82.3	X	101.9
平成17年1月	98.8	95.7	99.0	103.1	108.4	100.2	X	100.8	98.5	126.7	X	98.6
2月	81.7	97.0	80.9	104.5	109.9	96.8	X	100.1	98.7	98.8	X	103.4
3月	86.9	90.9	86.7	100.1	102.2	98.6	X	98.1	100.6	98.2	X	100.4
4月	97.1	111.9	96.3	99.7	94.6	104.4	X	102.7	104.4	95.1	X	105.9
5月	109.2	114.4	108.2	101.8	102.9	97.6	X	104.2	109.2	97.8	X	100.2
6月	121.7	123.0	119.3	103.3	106.0	97.7	X	102.5	101.2	102.4	X	99.0
7月	113.9	107.6	113.7	98.3	97.7	100.3	X	96.3	92.8	98.2	X	98.1
8月	92.7	95.9	93.1	98.4	93.2	105.0	X	105.7	97.7	102.0	X	97.8
9月	97.4	106.5	96.9	99.2	96.3	103.3	X	101.4	98.0	110.6	X	101.1
10月	91.1	82.5	90.1	98.4	98.5	94.2	X	99.1	100.7	75.8	X	94.2
11月	101.7	71.4	106.5	98.3	96.8	101.8	X	97.1	103.2	104.1	X	104.0
12月	100.5	96.3	101.9	99.3	97.9	104.0	X	96.1	101.1	108.3	X	99.3
平成18年1月	107.8	91.6	109.7	93.5	92.6	96.8	X	95.3	99.3	127.4	X	99.4
2月	120.8	98.6	126.5	95.1	92.9	98.1	X	96.4	98.0	120.0	X	97.7
3月	120.2	90.9	126.5	95.2	94.6	98.3	X	94.6	97.8	109.5	X	99.4
4月	107.7	103.0	110.3	96.7	95.8	97.9	X	96.5	96.6	111.8	X	103.8
5月	114.3	79.4	118.1	98.8	99.7	106.4	X	89.4	94.5	99.5	X	101.6
6月	112.3	97.3	112.4	102.1	104.5	102.4	X	96.8	93.1	100.1	X	101.2
7月	118.9	83.2	122.7	101.8	105.3	98.8	X	95.9	99.2	98.4	X	100.1
8月	110.9	105.8	112.7	97.8	98.8	101.1	X	94.1	105.7	142.7	X	102.3
9月	129.0	97.1	134.8	98.0	99.0	102.3	X	93.6	100.4	105.9	X	98.5
10月	118.8	112.9	115.3	107.2	113.2	101.5	X	97.5	101.8	105.4	X	100.4
11月	127.0	114.6	129.3	98.0	99.4	98.9	X	94.1	95.7	102.7	X	99.1
12月	140.9	99.8	149.8	98.4	99.2	99.6	X	96.6	99.9	98.2	X	99.5

(季節調整指数)
平成17年=100.0

高圧ガス	石油系芳香族・コーラル製品	環式中間物	有機薬品	プラスチック	合成ゴム	油脂製品・合成洗剤・界面活性剤	塗料・印刷インキ	医薬品	石油・石炭		プラスチック製品工業	
									製品工業	石油製品		石炭製品
47.0	95.7	414.7	673.7	722.8	46.3	121.4	39.2	319.1	388.2	386.1	2.1	292.9
107.0	97.6	102.1	97.8	100.5	111.2	105.2	98.3	104.0	99.2	99.2	99.1	92.4
110.0	95.0	102.1	98.2	99.2	100.4	102.9	95.4	107.5	97.5	97.5	99.9	90.2
105.8	90.2	95.1	91.8	91.4	104.7	107.4	98.7	101.2	100.0	100.0	101.5	87.8
118.5	86.4	103.5	99.1	99.9	100.1	104.7	98.8	102.5	101.7	101.7	102.3	88.0
105.7	88.3	94.3	97.8	99.8	105.1	98.8	95.7	112.4	100.0	100.0	101.2	87.5
101.8	79.1	91.7	96.4	98.1	109.1	106.5	95.2	103.3	106.3	106.3	102.6	95.6
110.9	101.9	100.5	103.0	101.7	113.1	107.2	98.0	108.5	103.8	103.9	101.7	96.4
104.0	98.1	91.0	96.6	96.7	96.7	100.8	97.0	105.1	102.8	102.8	98.8	98.0
102.1	100.0	100.2	98.9	99.9	96.9	106.6	103.3	96.7	99.2	99.2	99.8	99.5
100.6	101.9	102.0	107.5	104.4	100.4	90.1	101.9	108.8	87.6	87.6	99.4	99.9
100.6	96.9	96.8	95.0	94.5	91.8	97.6	97.7	100.6	105.3	105.4	100.4	100.2
97.3	101.0	102.4	101.0	103.1	112.1	106.7	100.1	97.7	105.5	105.5	101.0	100.6
97.0	102.5	95.9	99.6	99.9	103.7	100.8	95.5	95.8	106.8	106.9	99.7	98.7
92.2	107.5	91.8	90.1	94.9	101.7	95.7	98.2	94.3	110.7	110.7	98.1	97.2
93.4	109.5	105.6	102.2	103.7	113.3	94.1	98.5	94.4	101.8	101.8	98.3	97.7
90.1	109.9	95.6	98.8	102.2	102.1	93.2	101.7	97.0	98.0	98.1	98.7	99.8
105.9	95.0	100.0	97.6	101.8	107.1	96.9	102.0	105.5	96.4	96.4	101.6	93.8
105.3	98.4	101.2	97.2	98.2	108.4	112.9	98.1	100.7	99.8	99.8	99.8	90.6
109.8	99.4	105.2	98.5	101.5	118.0	105.7	94.9	105.7	101.5	101.5	95.8	92.9
115.4	98.1	109.0	94.2	95.4	95.8	100.7	95.3	109.9	91.7	91.7	97.0	92.5
109.4	94.6	98.9	98.1	101.5	100.0	107.1	94.5	103.6	99.1	99.0	101.3	91.4
105.3	92.4	98.3	102.4	100.6	105.4	100.9	96.5	109.0	101.8	101.7	101.5	86.6
104.8	90.4	96.8	93.7	93.7	115.0	105.2	98.5	104.8	100.1	100.2	101.7	89.2
98.7	89.7	99.4	97.2	96.1	108.2	112.2	96.9	100.3	97.7	97.7	101.5	93.5
113.8	90.4	89.0	84.5	84.3	91.0	104.7	100.6	98.5	102.2	102.2	101.4	80.8
120.2	79.8	99.9	97.9	98.5	85.0	106.9	103.6	101.2	103.3	103.3	104.7	87.8
121.1	85.5	110.8	101.7	103.1	127.1	104.7	96.6	104.3	99.9	99.9	101.5	88.9
114.2	93.8	99.7	97.8	98.0	88.2	102.4	96.1	102.0	102.0	102.0	100.6	87.3
91.8	90.0	97.5	100.0	101.3	108.0	102.8	98.6	121.7	97.5	97.5	100.8	83.3
115.8	93.7	95.4	97.7	99.6	105.6	97.0	94.9	106.0	100.5	100.5	102.6	87.1
109.5	81.2	90.1	95.7	98.4	101.8	96.6	93.6	109.5	101.9	101.9	100.1	92.0
94.2	52.8	78.9	101.3	102.4	110.7	106.1	93.1	100.3	104.5	104.5	103.1	97.3
106.1	82.2	92.8	97.4	98.5	106.2	101.0	95.9	109.2	113.7	113.6	102.8	94.2
105.1	102.4	103.4	90.6	93.3	110.5	112.3	96.7	100.3	100.8	100.9	101.9	95.2
115.3	108.1	99.4	104.2	103.3	100.2	106.8	98.9	110.8	104.1	104.2	101.7	96.2
111.8	97.8	96.4	101.5	101.0	104.6	100.7	98.5	100.0	103.1	103.1	102.9	96.4
105.7	99.7	105.6	103.2	100.7	134.4	114.2	96.6	114.8	104.2	104.3	100.5	96.6
107.8	96.9	99.0	98.8	92.6	95.3	93.7	96.9	106.8	103.7	103.8	97.7	97.2
103.1	100.5	80.3	89.8	97.8	95.3	108.8	97.3	106.6	106.1	106.1	99.3	95.5
101.1	96.8	93.8	101.2	99.8	99.4	100.0	96.8	101.9	98.6	98.6	99.4	101.2
108.0	98.4	97.5	95.9	98.8	88.8	108.7	101.2	104.3	102.8	102.8	99.8	95.9
100.1	100.1	97.6	100.3	102.6	104.3	105.1	102.4	84.9	100.8	100.8	99.8	101.7
98.1	101.4	105.4	100.4	98.4	97.7	106.1	106.2	101.0	93.9	93.9	99.8	101.0
106.2	102.9	105.1	103.6	101.1	100.0	95.3	103.3	115.0	95.8	95.7	99.8	99.7
98.0	105.6	106.6	113.7	110.0	102.4	92.0	102.2	107.5	82.0	82.0	99.5	100.0
97.7	97.1	94.3	105.3	102.0	98.9	83.0	100.1	103.9	85.1	85.1	98.9	99.9
95.6	91.4	97.6	92.9	86.9	112.2	113.8	98.7	96.1	104.1	104.3	99.9	98.8
96.6	99.9	99.6	94.8	96.1	98.1	81.2	97.6	106.6	106.1	106.1	99.9	101.9
109.5	99.4	93.2	97.3	100.4	65.2	97.8	96.9	99.2	105.8	105.8	101.3	100.0
98.9	99.2	95.8	98.5	104.9	111.2	98.8	98.7	101.7	102.3	102.3	102.6	101.1
97.4	102.2	110.9	103.2	102.1	109.7	104.7	103.3	96.3	103.9	104.0	100.3	102.7
95.7	101.6	100.6	101.3	102.2	115.5	116.5	98.4	95.1	110.3	110.3	100.0	98.0
95.3	99.5	98.7	101.0	100.3	108.5	108.9	94.3	93.7	105.0	105.1	99.8	101.6
99.1	103.4	97.2	97.2	97.0	98.5	94.9	94.8	104.2	104.6	104.6	99.9	97.8
96.5	104.5	91.9	100.7	102.3	104.2	98.5	97.4	89.5	110.9	111.0	99.3	96.6
89.0	105.7	77.7	98.6	101.4	98.1	97.1	97.1	95.3	109.1	109.1	97.4	96.1
94.3	109.6	95.0	86.7	97.2	102.0	96.0	98.2	91.8	112.7	112.8	97.8	96.3
93.3	107.3	102.6	85.0	86.1	105.0	93.9	99.2	95.9	110.2	110.3	99.0	99.2
96.0	111.1	102.1	101.9	103.0	101.1	90.4	98.1	91.4	103.0	103.0	98.6	98.1
90.5	107.7	104.2	104.8	106.9	102.3	98.2	99.0	109.0	100.7	100.7	97.7	94.5
93.8	109.6	110.5	99.9	101.1	136.5	93.7	98.4	82.8	101.7	101.7	98.6	100.5
85.0	112.1	106.6	103.2	102.1	98.5	94.7	96.9	95.4	104.1	104.2	97.7	100.0
85.2	107.6	77.4	95.3	102.2	103.9	90.6	101.3	100.0	94.2	94.2	99.3	98.0
100.1	110.1	102.9	97.8	102.4	104.0	94.4	106.8	95.5	95.8	95.8	99.2	101.3

5 業種細分類別(平成15年～平成18年)

(1)生産指数(続き)

	ハルフ・紙 ・紙加工 品工業	繊維工業			衣類	その他の 繊維製品		食料品				
		紙	板紙	紙加工品		工業	加工食品	飲料	その他の 食料品	飼料		
ウエイト	76.6	9.5	13.2	53.9	48.5	35.3	13.2	1513.7	510.1	489.8	127.3	44.8
平成15年期	92.0	X	X	91.0	101.6	111.8	76.4	93.6	99.1	86.3	99.8	101.3
期	89.1	X	X	87.6	101.7	109.0	79.6	96.7	102.2	94.9	103.2	98.9
期	91.7	X	X	90.3	98.3	103.1	85.6	102.0	105.7	102.4	101.1	103.6
期	96.7	X	X	97.2	98.9	102.9	89.1	101.6	104.0	103.0	103.0	101.4
平成16年期	98.7	X	X	100.0	100.6	101.8	97.1	105.5	107.4	113.4	105.0	98.2
期	101.0	X	X	101.3	100.6	100.5	99.4	103.9	105.5	105.1	102.2	98.1
期	100.1	X	X	100.9	96.0	97.6	92.6	103.4	103.2	109.3	96.4	99.5
期	98.9	X	X	99.2	100.0	99.6	100.6	101.8	103.7	105.1	102.8	96.1
平成17年期	99.3	X	X	98.6	99.2	100.2	96.4	98.9	103.7	98.1	90.4	101.4
期	101.5	X	X	102.3	98.8	97.0	102.1	99.6	100.1	99.4	97.3	101.4
期	100.2	X	X	100.4	102.2	104.3	98.6	101.0	98.2	100.1	105.5	98.7
期	99.2	X	X	99.4	100.9	99.8	103.9	101.4	98.7	103.8	105.7	100.3
平成18年期	100.3	X	X	99.5	99.5	96.8	105.7	104.0	98.9	110.7	109.3	101.0
期	98.3	X	X	98.5	99.6	97.6	103.3	103.9	103.1	108.6	104.4	100.0
期	103.0	X	X	103.0	98.4	97.0	104.7	104.4	100.4	109.8	107.3	103.2
期	103.9	X	X	104.2	92.5	90.6	97.3	103.1	100.6	106.5	105.8	102.1
平成15年1月	91.9	X	X	90.8	97.7	106.3	74.7	91.5	98.6	78.2	110.7	102.3
2月	96.1	X	X	97.8	104.6	117.6	75.8	93.7	100.7	83.4	86.6	103.5
3月	88.1	X	X	84.3	102.5	111.4	78.7	95.7	97.9	97.2	102.2	98.2
4月	88.0	X	X	84.5	100.3	107.3	77.4	93.9	101.7	92.5	100.0	100.8
5月	89.7	X	X	88.9	103.5	110.4	82.9	97.5	101.8	92.8	103.4	100.8
6月	89.6	X	X	89.5	101.2	109.4	78.5	98.6	103.0	99.5	106.1	95.2
7月	90.8	X	X	87.3	99.0	105.1	83.1	103.8	106.4	104.8	103.7	107.4
8月	90.5	X	X	89.2	97.4	100.7	86.9	99.6	105.9	96.4	106.8	102.2
9月	93.8	X	X	94.3	98.4	103.5	86.9	102.5	104.8	106.1	92.8	101.2
10月	95.4	X	X	96.3	99.7	104.0	87.9	102.7	103.8	105.8	102.0	106.7
11月	95.4	X	X	96.8	95.7	102.2	83.2	102.7	104.5	103.8	103.8	98.2
12月	99.3	X	X	98.4	101.3	102.4	96.3	99.4	103.7	99.4	103.2	99.2
平成16年1月	98.4	X	X	100.0	107.3	105.7	107.6	105.3	106.0	115.3	103.9	99.1
2月	97.4	X	X	100.3	95.6	100.6	85.9	106.1	104.4	116.4	108.5	97.3
3月	100.2	X	X	99.6	99.0	99.2	97.9	105.1	111.8	108.4	102.5	98.2
4月	100.0	X	X	102.0	103.2	103.1	101.3	105.3	105.9	109.1	106.2	97.2
5月	98.0	X	X	100.5	98.8	98.8	94.5	106.6	107.7	107.9	104.0	98.5
6月	104.9	X	X	101.4	99.9	99.6	102.4	99.8	102.9	98.4	96.5	98.7
7月	100.9	X	X	103.5	93.6	96.2	88.3	103.5	102.4	106.8	100.6	96.6
8月	100.8	X	X	101.4	98.4	99.5	94.6	103.5	103.5	115.3	92.1	99.7
9月	98.5	X	X	97.7	96.0	97.1	94.9	101.5	103.8	105.7	96.5	102.2
10月	99.0	X	X	99.6	101.6	100.1	104.3	99.7	103.9	100.4	100.3	95.1
11月	99.1	X	X	100.0	99.9	98.1	105.6	102.6	101.9	108.6	97.9	98.1
12月	98.6	X	X	97.9	98.5	100.6	91.9	103.2	105.3	106.2	110.3	95.1
平成17年1月	99.5	X	X	99.4	99.8	100.4	95.4	97.6	101.5	98.1	91.5	101.5
2月	98.7	X	X	96.7	101.3	102.2	101.2	99.5	105.8	98.4	81.0	99.5
3月	99.8	X	X	99.8	96.6	98.1	92.6	99.5	103.8	97.7	98.7	103.1
4月	104.7	X	X	104.9	101.4	99.7	105.2	100.7	101.5	97.2	96.4	103.1
5月	104.3	X	X	100.7	97.1	93.6	101.2	98.5	98.9	98.6	98.1	100.5
6月	95.6	X	X	101.4	97.8	97.6	100.0	99.7	100.0	102.5	97.5	100.5
7月	99.8	X	X	100.0	102.2	102.5	104.3	102.8	99.8	102.4	99.6	100.9
8月	101.1	X	X	100.9	101.5	101.9	99.8	98.9	96.3	96.7	108.9	97.4
9月	99.7	X	X	100.2	103.0	108.4	91.6	101.2	98.4	101.1	108.0	97.7
10月	100.1	X	X	99.9	100.5	101.4	98.7	103.3	99.2	109.6	98.0	100.6
11月	98.8	X	X	98.6	101.9	100.5	105.6	100.3	98.2	99.2	113.3	101.5
12月	98.8	X	X	99.8	100.3	97.4	107.5	100.5	98.8	102.5	105.7	98.8
平成18年1月	100.8	X	X	100.1	100.4	95.7	108.9	105.3	100.1	119.6	102.7	102.4
2月	100.7	X	X	98.9	97.6	95.6	104.1	102.5	97.5	104.1	117.5	101.4
3月	99.4	X	X	99.6	100.5	99.2	104.0	104.3	99.2	108.5	107.7	99.2
4月	100.2	X	X	98.9	97.2	96.1	100.2	105.6	101.6	112.3	105.9	100.4
5月	101.3	X	X	97.2	107.8	105.1	108.2	101.7	101.7	107.8	96.7	104.0
6月	93.4	X	X	99.4	93.7	91.6	101.4	104.4	105.9	105.6	110.5	95.5
7月	101.8	X	X	101.9	99.0	97.2	107.0	101.3	99.0	103.7	105.0	103.1
8月	103.3	X	X	103.3	100.0	98.4	105.2	103.5	101.1	105.0	106.6	103.2
9月	103.9	X	X	103.8	96.2	95.3	101.9	108.4	101.2	120.6	110.4	103.2
10月	101.3	X	X	101.6	92.9	91.0	97.7	101.0	100.6	102.5	107.2	101.2
11月	105.0	X	X	105.3	92.9	90.8	98.2	104.3	101.7	108.9	104.4	101.7
12月	105.5	X	X	105.8	91.8	90.0	96.0	104.0	99.5	108.2	105.8	103.5

(季節調整指数)
平成17年=100.0

調味料	その他 工業	ゴム製品 工業	皮革製品 工業	家具工業	印刷業	木材・木 製品工業	その他 製品工業	鉱業	電力・ガス 事業	(参考)	(参考)	(参考)
										産業総合	機械工業	機械工業
341.7	405.6	39.0	3.9	85.5	180.1	15.6	81.5	22.4	1342.9	11342.9	1642.3	
92.4	93.7	91.7	136.5	58.9	110.9	113.8	89.7	98.7	106.8	100.0	79.0	
87.9	96.1	90.0	125.6	67.5	110.0	107.6	92.5	97.9	111.8	98.4	84.1	
93.7	98.3	93.3	117.0	77.2	107.1	130.9	96.1	96.1	100.2	98.7	90.6	
96.8	99.7	106.7	111.0	83.5	106.5	129.1	94.2	96.6	106.9	101.6	106.1	
95.5	101.2	94.1	100.2	100.8	102.1	137.7	93.3	97.7	98.4	99.9	100.7	
100.4	100.4	103.5	98.4	96.8	101.0	132.7	94.0	95.8	89.4	100.0	105.3	
96.0	98.2	98.1	102.2	94.1	99.9	125.9	93.8	96.6	100.3	102.3	103.1	
95.7	97.5	90.3	100.7	93.0	101.9	117.2	93.5	96.8	95.8	99.0	98.9	
97.2	98.0	103.9	103.7	92.8	98.5	101.0	96.6	99.4	103.3	100.0	102.5	
98.9	102.1	97.5	105.6	100.5	104.6	98.7	98.2	99.1	103.4	102.4	102.6	
103.9	101.8	100.3	95.4	109.7	100.8	97.8	99.7	101.1	98.2	99.4	98.4	
100.8	98.1	101.1	97.6	97.8	94.6	103.2	105.4	101.0	97.9	99.7	98.7	
104.5	104.2	103.9	99.3	104.5	103.0	114.6	104.1	99.6	94.3	99.6	100.9	
98.4	95.2	100.4	98.0	88.7	90.2	113.8	106.1	101.7	98.0	99.7	101.8	
100.0	95.7	106.3	93.3	81.0	93.0	113.1	109.5	98.9	101.3	103.4	109.3	
100.7	97.5	109.2	88.7	88.1	97.2	109.8	103.3	98.3	110.1	103.9	110.4	
89.2	93.9	92.4	139.4	59.6	111.8	116.9	87.3	98.3	92.1	98.2	77.2	
99.3	93.2	91.7	136.2	54.2	109.6	113.3	92.7	98.0	104.7	99.7	80.8	
88.8	94.1	90.9	134.0	63.0	111.2	111.3	89.1	99.9	123.6	102.0	79.0	
79.5	95.8	89.6	122.9	65.5	111.9	97.0	93.3	99.8	112.4	97.6	80.6	
94.9	98.2	91.8	130.5	68.2	111.5	119.1	94.6	96.8	108.1	98.3	90.9	
89.4	94.3	88.7	123.5	68.9	106.5	106.8	89.5	97.2	115.0	99.4	80.8	
94.5	98.0	92.5	125.4	77.7	106.5	123.6	94.7	96.7	93.7	98.8	86.2	
90.9	98.1	90.4	113.0	75.9	108.6	125.3	96.8	98.2	102.8	98.9	91.8	
95.6	98.7	97.1	112.7	78.0	106.1	143.7	96.9	93.5	104.2	98.4	93.7	
97.8	98.8	103.0	114.3	75.1	106.2	125.7	98.4	98.1	106.0	101.6	99.8	
97.4	100.3	113.4	108.2	79.4	106.9	128.7	94.7	95.6	110.8	102.6	103.7	
95.3	100.1	103.7	110.5	95.9	106.3	132.8	89.5	96.1	104.0	100.7	114.7	
97.2	102.4	86.7	107.7	110.1	100.3	130.3	96.1	97.4	103.6	100.5	101.4	
94.4	99.8	97.3	101.0	95.7	103.6	141.7	88.8	96.3	93.5	99.2	104.4	
94.8	101.4	98.2	91.8	96.6	102.3	141.0	95.1	99.4	98.2	100.0	96.2	
98.0	98.7	107.3	93.0	95.3	99.1	138.2	94.1	95.6	90.7	100.9	106.2	
103.2	100.9	102.1	94.8	97.0	102.3	128.1	94.3	94.7	90.2	100.4	104.6	
100.1	101.6	101.1	107.5	98.0	101.6	131.7	93.6	97.2	87.3	98.7	105.0	
97.9	96.7	101.1	96.1	90.5	94.6	132.4	94.1	96.1	102.5	105.2	114.6	
97.8	101.7	100.4	106.2	92.6	109.6	129.0	92.7	96.4	99.7	100.7	96.6	
92.2	96.2	92.7	104.2	99.2	95.4	116.2	94.5	97.3	98.8	101.1	98.2	
92.6	96.8	90.5	97.1	91.5	100.5	123.3	91.3	97.0	97.7	98.9	99.7	
96.9	96.8	91.1	104.5	98.2	96.1	114.3	94.9	96.4	91.6	99.1	100.4	
97.6	98.8	89.4	100.4	89.3	109.1	114.1	94.3	96.9	98.0	99.1	96.7	
96.3	95.8	95.2	106.4	90.6	97.6	108.3	94.0	98.0	102.0	100.4	103.2	
97.4	99.6	115.3	107.9	91.5	102.3	98.3	96.1	99.7	104.8	100.1	101.2	
97.9	98.5	101.1	96.7	96.2	95.5	96.4	99.8	100.5	103.1	99.5	103.0	
103.4	109.5	98.3	110.0	99.3	123.5	99.7	97.4	98.4	101.1	103.2	107.2	
95.9	98.9	99.1	102.6	96.1	99.3	101.0	99.2	100.7	106.9	102.6	100.1	
97.5	98.0	95.2	104.1	106.2	90.9	95.3	98.1	98.3	102.3	101.3	100.6	
105.4	102.9	88.8	92.2	113.8	103.0	93.2	98.8	101.5	94.9	99.9	103.4	
103.0	100.9	115.0	97.8	109.0	98.0	97.8	99.1	100.2	97.5	98.5	91.8	
103.3	101.7	97.2	96.3	106.2	101.3	102.3	101.2	101.7	102.2	99.8	100.0	
103.5	100.2	96.2	94.5	100.1	98.9	102.3	105.5	99.2	92.3	98.8	97.1	
99.4	98.4	101.7	103.3	98.2	93.0	106.5	105.9	100.7	94.5	99.5	97.0	
99.6	95.8	105.3	95.1	95.2	91.8	100.7	104.7	103.0	106.9	100.8	101.9	
104.3	106.3	101.8	99.4	103.3	110.7	107.7	102.6	100.2	97.2	99.3	97.4	
103.0	99.0	106.8	97.4	109.9	91.1	109.9	104.7	99.1	91.0	99.3	101.9	
106.1	107.2	103.2	101.2	100.2	107.2	126.1	104.9	99.5	94.7	100.1	103.4	
100.9	93.7	98.5	96.6	94.9	88.2	111.2	106.1	101.5	99.6	99.9	98.4	
92.6	95.1	95.5	102.1	94.2	90.4	111.5	103.5	101.2	97.4	99.6	105.1	
101.6	96.9	107.3	95.2	77.1	91.9	118.6	108.6	102.5	97.0	99.6	102.0	
97.7	95.5	104.1	97.4	79.9	91.3	116.0	109.8	99.7	101.8	102.5	103.7	
103.7	95.0	104.5	93.3	81.5	92.5	113.7	110.0	99.2	98.8	103.8	114.1	
98.7	96.7	110.2	89.3	81.7	95.2	109.7	108.7	97.8	103.3	103.8	110.2	
97.2	96.5	106.7	88.7	89.3	93.4	108.7	105.2	99.6	113.0	104.4	106.3	
100.8	98.5	113.5	85.2	87.0	99.9	101.0	102.1	98.9	110.6	103.3	110.1	
104.0	97.6	107.3	92.2	88.1	98.3	119.6	102.6	96.5	106.8	104.1	114.7	

5 業種細分類別(平成15年～平成18年)

(2)出荷指数

ウエイト	鋳工業	製造工業	鉄鋼業								非鉄金属	
				鉄素製品 (含 鋼半製品)	熱間圧延 鋼材	鋼管	冷間仕上 鋼材	めっき 鋼材	鋳鍛造品	その他の 鉄鋼	工業	非鉄金属 地金
	10000.0	9987.2	1326.8	424.5	294.4	102.6	208.1	253.1	7.1	37.0	174.2	14.1
平成15年	103.3	103.3	99.6	98.0	96.1	99.6	99.2	97.1	103.6	X	100.9	75.9
平成16年	104.3	104.4	102.0	99.3	100.6	109.2	108.5	99.9	107.3	X	93.0	88.6
平成17年	100.0	100.0	100.0	100.0	100.0	100.0	100.0	100.0	100.0	100.0	100.0	100.0
平成18年	103.1	103.1	102.6	99.0	105.7	101.8	101.2	103.5	97.8	X	113.3	106.9
平成15年1月	91.2	91.2	97.1	101.9	97.1	84.5	93.4	92.0	107.6	X	114.7	73.9
2月	94.4	94.4	95.1	81.9	90.9	111.2	98.2	99.1	104.4	X	135.8	67.9
3月	106.2	106.2	102.1	87.5	104.8	127.5	98.6	105.4	108.7	X	109.3	66.5
4月	90.7	90.7	83.1	79.4	84.9	70.5	86.1	81.5	109.6	X	95.9	71.7
5月	101.9	101.9	97.9	99.2	100.4	80.1	98.7	98.3	92.3	X	84.1	76.2
6月	102.3	102.3	100.3	104.1	94.8	96.8	101.7	97.2	98.9	X	95.0	72.0
7月	109.6	109.6	104.5	105.2	105.4	84.9	103.2	99.4	103.0	X	106.5	77.9
8月	102.0	102.0	95.1	101.3	91.5	91.9	92.3	88.7	92.5	X	83.5	70.6
9月	109.2	109.2	111.0	104.5	103.7	127.6	110.2	106.5	106.8	X	98.2	80.9
10月	111.5	111.5	104.4	103.8	98.9	96.5	101.5	104.0	119.1	X	101.7	91.1
11月	108.3	108.4	101.1	102.0	92.9	104.4	100.4	95.5	100.8	X	97.3	78.0
12月	111.9	111.9	103.5	105.5	87.5	119.8	106.3	97.9	99.5	X	88.5	84.3
平成16年1月	102.8	102.8	102.4	106.2	91.6	105.3	100.1	95.8	106.9	X	87.6	81.8
2月	105.3	105.3	98.4	97.5	86.5	127.1	113.3	90.2	113.0	X	89.2	88.4
3月	120.0	120.0	112.9	108.6	114.9	142.9	115.9	108.5	113.3	X	107.2	97.7
4月	110.2	110.2	99.3	98.8	106.1	93.5	104.2	93.0	109.3	X	102.0	88.7
5月	104.7	104.7	98.8	99.8	104.2	105.2	104.8	90.9	104.2	X	82.8	77.0
6月	99.5	99.6	101.8	95.3	107.8	108.5	110.6	100.0	111.9	X	92.4	89.4
7月	105.3	105.4	104.3	101.2	98.8	114.6	116.5	102.5	109.5	X	91.0	93.0
8月	97.9	97.9	94.3	95.9	96.0	93.9	97.7	89.9	91.8	X	83.9	78.6
9月	104.0	104.0	105.2	93.0	106.9	112.5	117.3	109.5	101.5	X	100.0	85.8
10月	98.1	98.1	99.9	100.9	99.1	91.9	96.1	103.5	109.6	X	92.5	95.8
11月	99.6	99.7	105.4	94.8	100.5	93.4	124.8	113.9	112.8	X	97.8	96.5
12月	104.5	104.5	101.1	100.1	94.9	121.1	101.0	101.2	103.3	X	89.1	89.9
平成17年1月	93.2	93.1	100.9	99.9	100.5	95.6	100.6	102.7	98.9	X	89.6	86.0
2月	93.6	93.6	96.1	88.3	89.2	115.6	109.9	97.1	100.3	X	92.2	101.8
3月	109.2	109.2	108.6	101.7	113.9	127.7	110.4	109.6	107.8	X	98.9	106.6
4月	98.3	98.3	92.2	97.3	86.6	74.6	99.1	98.8	104.8	X	90.7	95.9
5月	92.0	92.0	101.2	104.2	98.5	107.0	100.8	100.7	99.4	X	100.0	92.3
6月	98.7	98.7	103.7	102.0	107.1	110.0	99.3	107.6	102.4	X	96.2	100.3
7月	99.4	99.4	99.9	100.2	98.7	92.3	99.9	100.7	99.3	X	96.6	98.9
8月	97.1	97.2	95.3	101.6	92.0	82.2	92.8	94.3	86.5	X	94.6	91.5
9月	105.0	105.0	103.1	99.8	105.0	114.7	102.3	99.8	98.5	X	101.2	103.8
10月	100.8	100.8	100.7	107.6	102.7	82.2	95.8	96.1	105.5	X	110.2	111.4
11月	101.9	101.9	99.9	96.4	106.4	85.4	96.2	100.8	103.0	X	123.9	111.0
12月	110.8	110.8	98.3	101.3	99.4	112.6	92.8	91.8	93.7	X	105.9	100.6
平成18年1月	95.1	95.1	96.2	101.8	97.6	81.1	82.8	96.1	93.9	X	108.7	99.4
2月	96.4	96.4	94.6	93.5	94.0	109.2	95.5	88.6	99.1	X	111.9	102.1
3月	113.4	113.4	107.6	100.4	112.8	125.0	110.6	104.8	96.5	X	141.3	117.0
4月	100.8	100.8	95.7	97.4	99.6	78.1	91.5	93.9	98.0	X	113.7	110.6
5月	94.6	94.6	97.3	97.4	96.0	102.3	95.7	98.5	89.3	X	103.9	100.3
6月	101.1	101.2	105.7	94.4	114.4	122.8	104.3	114.6	101.3	X	116.8	108.5
7月	103.1	103.1	102.9	99.3	102.0	102.0	103.6	107.0	103.6	X	109.0	108.8
8月	103.0	103.1	100.7	99.1	107.7	89.9	98.9	97.1	88.2	X	101.0	86.9
9月	108.1	108.2	107.1	97.0	116.7	122.9	104.9	110.3	101.8	X	120.2	99.3
10月	104.7	104.7	107.9	101.9	112.2	97.6	107.9	112.0	107.0	X	116.4	117.8
11月	105.6	105.6	108.7	102.1	110.6	87.9	110.9	111.7	96.4	X	109.5	120.7
12月	111.1	111.1	106.3	104.0	104.9	103.1	107.3	107.1	98.7	X	107.5	111.1

(原指数)
平成17年=100.0

				金属製品			一般機械						
伸銅・アルミニウム 圧延製品	電線 ケーブル	非鉄金属 鋳物	その他の 非鉄金属	工業	建設用 金属製品	建築用 金属製品	その他の 金属製品	工業	ボイラ 原動機	土木建設 機械	化学機械	生活関連 産業用機械	風水力 機械・ 油圧機器
37.8	106.3	5.2	10.8	539.9	94.8	117.0	328.1	498.7	10.9	88.7	19.9	80.4	43.1
114.9	99.6	94.7	99.7	108.6	165.9	107.5	92.5	84.8	112.0	84.8	49.4	69.6	110.6
107.6	87.1	95.6	104.4	102.3	116.9	108.7	95.8	95.4	92.5	108.8	71.7	86.4	80.5
100.0	100.0	100.0	100.0	100.0	100.0	100.0	100.0	100.0	100.0	100.0	100.0	100.0	100.0
91.6	123.9	104.1	98.1	95.7	93.3	93.9	97.0	107.2	142.8	123.3	107.7	105.6	106.9
113.1	124.7	75.0	95.2	119.1	253.9	100.5	86.8	71.2	61.6	78.1	9.1	59.6	78.4
118.3	157.2	103.1	90.4	131.0	310.4	100.8	90.0	78.5	67.9	85.2	39.1	66.5	109.0
121.9	110.5	109.7	108.9	187.3	508.0	170.3	100.7	101.4	74.0	88.0	273.4	97.1	93.9
114.8	93.1	82.1	95.0	106.1	172.2	87.0	93.9	68.0	94.7	67.3	12.4	40.9	93.2
111.8	73.5	82.6	102.7	87.9	88.5	91.3	86.5	83.1	122.9	78.7	15.6	37.6	193.2
106.3	92.9	92.5	106.9	92.5	93.4	92.4	92.2	80.7	74.4	77.2	42.8	70.8	93.2
113.2	109.1	105.2	94.6	95.3	89.4	103.4	94.1	82.0	73.4	92.5	21.6	43.4	94.8
105.8	78.5	77.8	74.3	87.1	88.0	101.7	81.7	78.0	93.3	78.1	35.6	77.7	92.2
117.0	93.1	108.7	99.3	104.3	99.1	137.2	94.1	102.9	137.3	91.0	62.0	108.0	204.4
122.6	94.2	104.0	115.2	99.6	87.9	106.0	100.7	99.3	107.7	97.3	15.6	103.6	130.3
117.8	91.0	105.8	109.2	96.2	98.3	101.3	93.7	78.5	74.2	93.3	20.6	43.3	69.4
116.4	77.3	90.0	104.9	97.2	101.6	98.6	95.5	93.5	362.5	90.6	44.6	86.5	74.8
108.0	81.1	84.4	90.6	90.8	90.0	96.1	89.1	80.3	59.6	106.3	31.8	42.1	67.1
108.6	82.5	100.7	82.4	96.7	111.0	97.5	92.2	95.0	91.3	124.6	127.6	53.8	75.5
112.3	102.8	112.5	141.8	151.5	309.8	151.8	105.7	130.4	139.6	133.3	176.3	194.3	92.2
106.7	101.7	103.5	105.9	96.0	95.9	97.6	95.5	86.6	88.8	122.8	21.7	29.7	77.2
102.9	72.8	97.9	110.7	94.8	112.8	96.6	89.0	76.4	79.1	87.1	16.9	45.8	61.8
105.4	85.6	107.4	110.9	97.1	85.2	101.1	99.1	102.2	74.4	129.2	22.7	76.7	93.5
109.8	82.8	105.6	96.9	99.5	95.8	107.3	97.8	103.1	82.2	72.0	234.8	108.2	87.7
97.9	78.8	78.0	94.6	88.4	85.8	101.4	84.5	91.3	62.9	109.4	29.4	125.2	64.2
111.6	97.0	94.2	110.1	105.2	85.7	139.3	98.7	106.2	85.7	122.2	52.4	111.3	112.3
110.8	85.0	82.1	103.6	100.8	114.5	100.1	97.0	89.0	187.2	106.8	86.9	65.9	74.2
109.7	93.5	92.6	102.0	105.4	117.6	105.5	101.8	89.6	91.5	84.0	21.1	78.4	86.1
107.1	81.2	88.4	102.9	101.6	98.3	110.1	99.6	94.4	67.1	107.7	38.5	105.4	73.7
92.7	89.7	77.1	88.6	92.9	96.9	91.7	92.1	82.2	110.5	91.8	20.3	74.4	82.6
98.4	88.7	94.5	90.7	93.8	98.7	85.0	95.5	90.5	108.7	86.8	28.7	75.1	94.4
102.2	95.6	95.4	111.5	115.8	106.9	144.2	108.2	151.0	74.4	131.6	433.6	232.2	102.5
98.6	86.5	91.7	96.7	104.2	134.6	87.6	101.3	90.5	169.1	79.8	172.3	54.3	100.4
95.4	104.1	89.2	91.2	92.0	95.1	86.9	92.9	84.3	52.6	83.7	19.8	57.7	85.5
100.6	92.3	107.5	108.7	101.5	99.8	97.6	103.4	112.4	68.0	111.9	35.2	122.5	78.2
94.1	97.6	104.2	88.2	100.5	94.6	98.9	102.7	112.1	132.7	112.5	251.7	105.5	153.7
97.7	94.6	91.0	88.8	92.1	94.2	92.7	91.2	85.4	83.2	84.4	31.3	61.3	122.3
103.1	98.4	114.4	111.8	107.7	98.3	134.7	100.8	113.0	136.7	118.3	138.0	108.3	144.6
105.3	112.4	111.4	103.8	98.9	97.6	89.5	102.6	86.1	109.6	84.9	11.7	76.3	95.2
109.0	132.7	112.4	112.5	101.0	91.1	93.6	106.6	86.3	62.5	109.1	21.7	77.1	64.0
102.8	107.3	111.1	107.7	99.8	92.0	97.5	102.8	106.2	91.8	105.1	35.7	155.3	76.6
96.6	117.2	91.3	88.3	88.3	97.3	80.3	88.5	85.4	59.2	111.8	55.8	72.8	67.9
103.3	117.5	105.3	102.7	93.3	100.7	82.6	95.0	104.7	216.6	95.3	177.5	93.6	85.7
114.8	158.7	105.8	111.5	112.6	95.7	142.1	107.0	161.0	215.0	178.4	365.8	206.2	111.5
103.3	119.6	99.8	103.1	93.3	93.1	83.6	96.8	88.4	90.5	90.6	19.4	56.3	89.4
101.5	107.0	92.0	92.9	86.2	87.2	77.6	89.0	95.7	53.3	123.5	30.9	80.9	83.1
100.1	124.2	122.0	110.5	94.9	87.0	82.1	101.7	94.8	70.5	96.6	56.0	68.6	82.3
77.1	120.9	116.7	100.1	94.2	89.5	92.0	96.3	98.0	81.8	131.3	23.2	100.8	78.7
73.0	112.7	98.2	103.0	88.2	86.3	88.3	88.7	116.8	193.7	113.4	223.0	154.6	126.1
80.3	140.4	106.7	94.8	103.8	86.4	128.4	100.1	120.4	70.0	148.8	116.9	138.9	131.8
82.1	132.0	94.3	91.3	98.5	100.3	95.3	99.1	96.1	117.3	115.6	85.4	81.5	91.6
84.3	119.1	105.1	90.9	98.3	99.0	89.1	101.4	97.5	283.3	119.1	39.6	64.2	106.5
82.6	117.6	112.5	88.1	96.6	97.2	85.3	100.4	127.0	262.3	155.1	98.8	149.0	228.6

5 業種細分類別(平成15年～平成18年)

(2)出荷指数(続き)

									電気機械				
	運搬機械	農業用機械	金属工作機械	金属加工機械	冷凍機・同応用品	金型	機械工具	その他の一般機械・部品	工業	回転電気機械	静止電気機械	開閉制御装置	民生用電気機械
ウェイト	53.2	6.5	4.0	3.3	3.4	21.6	27.9	135.8	179.7	38.2	18.9	12.9	15.3
平成15年	118.4	X	X	X	X	88.3	67.1	80.4	92.3	89.5	92.6	105.4	X
平成16年	122.6	X	X	X	X	107.8	86.5	90.6	98.7	88.4	152.5	85.6	X
平成17年	100.0	100.0	100.0	100.0	100.0	100.0	100.0	100.0	100.0	100.0	100.0	100.0	100.0
平成18年	83.4	X	X	X	X	89.0	116.4	107.7	100.7	112.3	126.4	80.8	X
平成15年1月	131.6	X	X	X	X	95.3	68.3	58.4	84.6	79.7	100.0	120.0	X
2月	124.4	X	X	X	X	80.8	62.7	65.7	90.8	85.2	171.2	107.7	X
3月	97.3	X	X	X	X	101.6	71.2	94.4	109.5	103.6	135.5	150.0	X
4月	97.9	X	X	X	X	100.7	56.6	68.3	95.8	77.6	35.4	67.4	X
5月	91.5	X	X	X	X	77.4	53.4	89.1	79.0	88.8	41.1	51.9	X
6月	111.8	X	X	X	X	84.0	60.4	84.6	90.5	95.6	95.0	82.4	X
7月	120.6	X	X	X	X	104.7	54.1	91.0	89.4	89.9	54.9	178.1	X
8月	107.3	X	X	X	X	92.7	62.9	70.5	92.1	79.4	106.3	136.1	X
9月	138.1	X	X	X	X	71.7	73.0	78.3	107.7	92.7	147.5	121.1	X
10月	147.9	X	X	X	X	97.4	92.0	89.6	93.8	89.9	60.2	64.9	X
11月	125.5	X	X	X	X	89.9	75.6	84.9	86.2	81.1	100.5	68.6	X
12月	126.3	X	X	X	X	63.6	74.8	89.5	87.7	110.8	63.4	116.4	X
平成16年1月	150.2	X	X	X	X	70.6	59.1	80.5	73.0	82.2	44.6	68.2	X
2月	129.8	X	X	X	X	114.2	85.1	91.7	101.7	82.3	186.4	80.3	X
3月	119.6	X	X	X	X	112.2	87.6	107.2	150.3	94.2	436.1	147.1	X
4月	113.1	X	X	X	X	100.5	92.7	94.3	98.4	75.8	191.9	80.7	X
5月	94.3	X	X	X	X	105.2	85.8	87.2	89.0	81.2	161.0	63.6	X
6月	117.2	X	X	X	X	100.4	76.8	114.0	90.9	94.5	115.9	40.2	X
7月	121.1	X	X	X	X	117.1	105.6	100.8	111.0	87.0	151.6	199.7	X
8月	109.7	X	X	X	X	117.0	77.8	72.5	83.4	75.9	67.2	48.4	X
9月	127.7	X	X	X	X	118.9	78.0	97.5	112.3	122.9	99.1	89.4	X
10月	126.3	X	X	X	X	86.1	96.9	75.1	80.0	85.2	82.1	63.6	X
11月	137.1	X	X	X	X	113.6	86.8	89.7	88.9	87.4	63.3	80.8	X
12月	124.5	X	X	X	X	138.1	105.7	76.2	104.9	92.0	230.6	65.5	X
平成17年1月	130.4	X	X	X	X	76.1	78.9	72.0	88.0	89.4	59.8	91.5	X
2月	128.0	X	X	X	X	100.2	89.3	94.3	96.6	94.7	88.2	74.4	X
3月	116.0	X	X	X	X	77.3	91.1	129.7	145.9	81.1	218.1	148.5	X
4月	91.1	X	X	X	X	84.0	109.6	94.0	95.1	92.3	73.2	62.6	X
5月	96.1	X	X	X	X	143.6	105.1	92.0	88.7	81.9	47.2	146.8	X
6月	128.3	X	X	X	X	118.1	113.0	121.9	104.3	113.0	130.2	134.1	X
7月	74.1	X	X	X	X	121.7	91.0	96.7	98.0	100.2	137.4	91.5	X
8月	74.9	X	X	X	X	87.0	89.6	97.6	90.4	100.1	71.2	90.1	X
9月	96.4	X	X	X	X	92.0	100.2	107.5	119.3	116.7	126.6	106.8	X
10月	84.7	X	X	X	X	113.2	87.3	98.4	83.2	112.4	56.0	52.8	X
11月	103.2	X	X	X	X	89.3	122.8	83.9	96.5	108.1	115.2	104.8	X
12月	76.9	X	X	X	X	97.6	122.2	112.1	93.9	109.9	77.0	96.1	X
平成18年1月	90.9	X	X	X	X	78.7	100.9	88.0	85.4	107.9	72.3	74.1	X
2月	100.0	X	X	X	X	84.3	118.1	109.3	101.1	113.4	71.4	94.7	X
3月	86.9	X	X	X	X	112.1	109.8	150.6	147.4	118.4	289.0	109.4	X
4月	73.2	X	X	X	X	74.6	118.4	116.8	105.8	109.2	205.7	91.3	X
5月	67.9	X	X	X	X	80.2	87.3	120.9	87.4	104.7	114.7	77.6	X
6月	73.0	X	X	X	X	99.9	110.6	126.0	96.0	120.5	117.6	67.2	X
7月	68.7	X	X	X	X	69.3	117.2	106.5	96.2	114.8	104.1	87.8	X
8月	75.4	X	X	X	X	87.2	118.3	98.2	95.4	111.0	122.1	63.3	X
9月	81.9	X	X	X	X	82.3	127.8	112.5	111.3	106.4	88.0	96.1	X
10月	93.9	X	X	X	X	88.1	121.1	93.8	88.0	110.7	72.5	63.7	X
11月	104.8	X	X	X	X	111.6	136.4	86.0	100.8	107.1	178.4	85.3	X
12月	84.5	X	X	X	X	99.3	131.1	84.0	93.1	123.5	80.6	59.2	X

(原指数)
平成17年=100.0

			情報通信		電子部品・デバイス工業						輸送機械		
配線器具	電子応用	電気	機械工業	民生用	電子	デバイス工業	電子部品	半導体素子	集積回路	工業	自動車	自動車	船舶・同機関
	装置	計測器		電子機械	計算機							車体	
3.3	87.8	3.3	144.6	86.6	58.0	474.3	345.6	60.0	68.7	120.9	7.4	19.7	93.8
104.0	92.8	98.6	489.6	750.3	100.4	89.0	91.5	84.6	80.6	58.9	75.9	82.7	X
95.4	96.3	101.3	381.8	564.3	109.4	102.8	105.5	98.1	93.6	70.8	84.7	91.8	X
100.0	100.0	100.0	100.0	100.0	100.0	100.0	100.0	100.0	100.0	100.0	100.0	100.0	100.0
97.3	92.6	98.3	170.0	211.8	107.7	109.8	109.2	108.5	113.7	101.9	92.6	95.5	X
106.0	78.9	107.3	45.2	20.2	82.5	65.2	61.7	74.6	74.4	74.2	77.8	82.8	X
95.7	75.0	107.0	56.3	30.0	95.6	64.5	61.2	71.8	74.6	84.0	66.7	88.4	X
110.1	101.6	88.6	81.4	25.9	164.3	75.1	74.5	76.3	77.0	88.3	111.1	91.3	X
100.7	121.0	86.0	72.8	56.7	96.9	72.2	70.8	82.9	70.2	63.9	61.1	78.5	X
79.7	86.0	82.7	796.0	1258.0	106.1	78.5	77.6	88.5	74.6	65.8	61.1	77.4	X
118.0	87.1	94.2	593.6	918.8	108.0	87.3	87.0	84.5	91.0	51.1	83.3	77.8	X
102.0	82.9	105.0	788.4	1259.6	84.8	95.3	100.9	84.4	76.9	49.9	44.4	85.0	X
113.9	92.1	87.2	672.4	1051.5	106.3	96.1	102.9	83.3	73.2	52.9	66.7	68.4	X
83.0	111.8	94.1	752.1	1170.1	128.0	99.9	103.0	92.8	90.1	47.5	100.0	82.6	X
128.7	111.2	103.4	679.3	1085.9	72.3	106.8	110.2	100.4	95.5	37.1	88.9	88.7	X
109.0	89.3	126.8	722.3	1157.4	72.6	109.5	117.9	87.2	86.6	40.0	83.3	82.0	X
100.7	76.1	101.3	615.2	969.0	87.1	117.9	130.0	88.3	82.8	51.9	66.7	88.9	X
89.0	75.1	107.7	641.2	1003.6	100.1	107.5	112.5	92.9	94.8	51.5	50.0	86.3	X
94.7	101.0	108.7	605.3	947.9	93.7	107.5	114.5	92.0	85.9	71.7	116.7	92.7	X
117.5	128.8	96.7	599.2	909.4	135.9	119.3	125.5	105.8	99.6	82.3	155.6	109.7	X
102.0	92.7	100.1	852.0	1323.9	147.4	110.2	115.6	97.3	94.1	100.6	83.3	91.2	X
75.2	84.0	79.9	836.9	1317.5	119.4	104.1	107.8	97.1	92.0	73.0	38.9	83.8	X
104.1	90.2	94.2	143.9	159.0	121.3	111.2	113.3	109.0	103.0	75.8	44.4	92.3	X
87.8	103.7	97.7	195.1	248.2	115.7	99.8	99.0	100.7	103.1	56.9	72.2	91.1	X
88.8	96.7	92.2	115.1	112.6	118.7	98.8	100.3	102.1	88.0	54.3	72.2	74.9	X
88.5	120.8	121.1	156.0	188.0	108.2	100.9	100.1	103.9	102.2	56.7	105.6	97.4	X
107.8	78.6	112.7	115.9	139.2	81.1	93.6	92.8	94.4	97.0	62.2	122.2	91.6	X
85.2	95.3	106.3	107.8	118.8	91.3	92.9	95.0	91.1	83.4	78.0	72.2	95.4	X
104.2	88.7	97.7	213.6	303.4	79.6	88.3	89.5	90.6	79.8	86.1	83.3	94.7	X
91.3	93.9	114.1	60.4	52.0	72.9	90.4	92.7	92.0	77.8	91.6	94.4	97.6	X
105.2	103.2	100.4	78.9	56.1	112.8	93.4	98.4	86.2	74.5	99.9	100.0	100.3	X
99.4	163.9	97.1	120.5	70.5	195.1	105.5	111.6	87.9	90.3	111.5	116.7	112.8	X
102.5	102.4	88.9	75.1	55.3	104.6	99.1	98.7	96.3	103.7	95.5	77.8	94.8	X
93.2	93.8	80.1	68.8	57.3	86.1	85.2	79.9	100.2	98.7	94.6	83.3	87.2	X
85.3	91.5	106.3	92.7	100.2	81.6	103.9	102.1	106.3	111.0	81.9	83.3	108.4	X
90.9	90.5	97.4	83.9	89.4	75.6	89.2	83.7	106.4	101.7	99.2	172.2	102.3	X
88.9	90.1	100.0	77.7	66.0	95.0	100.6	98.6	104.9	106.6	91.7	61.1	91.3	X
108.3	124.7	105.3	82.2	74.2	94.2	111.5	113.2	108.3	105.5	103.7	111.1	106.8	X
102.5	78.3	93.9	80.0	77.2	84.2	113.0	116.6	98.6	107.1	115.4	83.3	103.2	X
114.8	85.6	108.2	104.0	98.5	112.2	102.1	98.5	109.7	113.6	106.5	100.0	101.1	X
117.7	82.2	108.3	276.0	403.3	85.8	106.2	106.1	103.2	109.4	108.5	116.7	94.3	X
127.7	78.0	102.2	117.6	133.4	94.1	76.6	66.0	105.5	104.5	105.3	77.8	89.2	X
62.4	105.2	104.0	160.5	187.7	119.8	84.9	79.4	99.4	100.0	89.7	83.3	96.8	X
66.8	142.9	95.2	181.6	206.9	144.0	105.5	102.1	113.4	115.9	98.3	161.1	113.6	X
135.7	85.2	87.2	128.8	147.6	100.6	97.1	92.9	106.0	110.7	81.6	72.2	97.6	X
116.5	73.8	77.9	147.4	191.8	81.1	103.9	101.2	113.2	109.7	97.2	116.7	84.3	X
131.9	84.2	93.4	140.5	178.1	84.5	106.1	104.0	114.1	109.5	111.6	105.6	97.5	X
83.9	85.5	103.6	136.9	156.9	107.2	108.8	106.8	109.0	118.6	125.0	72.2	93.4	X
106.6	85.9	97.4	156.1	185.0	113.0	123.1	128.0	108.4	111.5	116.4	77.8	84.8	X
81.2	121.4	101.1	192.9	217.5	156.3	133.9	141.2	106.5	120.6	114.5	100.0	97.7	X
93.6	83.8	108.9	186.8	230.4	121.8	125.2	128.8	109.3	121.0	83.7	77.8	101.5	X
87.5	83.1	109.4	204.7	284.0	86.3	130.4	134.8	111.3	124.8	93.4	77.8	95.5	X
73.6	82.1	99.7	286.5	422.3	83.6	121.6	125.3	105.3	117.0	105.7	88.9	93.9	X

5 業種細分類別(平成15年～平成18年)

(2)出荷指数(続き)

	精密機械		医療用 機械器具 用品	窯業・ 土石製品 工業	ガラス 同製品	セメント 同製品	ファイナ セ ラミックス	その他の 窯業・ 土石製品	化学工業	化学肥料	ソーダ 工業製品	無機薬品 ・顔料 ・触媒
	工業	計測機器										
ウェイト	43.4	8.4	35.0	238.0	108.6	64.0	1.7	63.7	2342.7	2.4	9.1	33.5
平成15年	86.5	114.5	79.7	122.6	155.4	96.3	X	93.3	96.0	181.7	X	107.7
平成16年	87.9	96.8	85.7	97.9	106.0	85.9	X	95.8	97.9	147.4	X	96.7
平成17年	100.0	100.0	100.0	100.0	100.0	100.0	100.0	100.0	100.0	100.0	100.0	100.0
平成18年	111.8	96.5	115.5	98.3	98.9	99.9	X	95.6	99.9	94.1	X	100.3
平成15年1月	80.6	98.7	76.2	139.2	183.4	97.7	X	105.9	94.8	203.9	X	102.4
2月	67.3	52.6	70.8	127.5	166.5	106.4	X	82.2	94.0	214.0	X	112.4
3月	108.7	120.5	105.9	130.0	169.7	109.2	X	83.4	101.9	304.8	X	111.7
4月	65.7	86.4	60.7	119.2	149.7	100.2	X	86.5	93.3	260.7	X	116.3
5月	68.9	93.1	63.2	112.3	137.9	98.3	X	83.1	92.5	168.8	X	110.9
6月	70.9	88.4	66.7	118.4	139.2	99.0	X	102.6	94.7	156.6	X	109.5
7月	79.3	110.9	71.7	121.6	148.4	105.4	X	92.7	100.9	132.9	X	111.9
8月	82.0	144.4	67.0	121.2	160.9	77.1	X	98.6	90.7	88.5	X	94.8
9月	117.6	115.2	118.2	129.2	177.9	88.5	X	87.3	92.3	115.0	X	97.8
10月	109.6	108.2	109.9	134.3	183.3	92.2	X	93.2	98.4	95.4	X	115.5
11月	98.4	176.5	79.6	111.9	131.6	89.9	X	100.4	98.4	135.8	X	96.3
12月	88.7	179.1	67.0	106.4	116.8	91.8	X	103.3	100.1	303.6	X	112.5
平成16年1月	72.2	87.5	68.6	92.3	105.5	68.2	X	93.6	99.6	206.0	X	86.4
2月	89.7	90.9	89.4	92.1	97.3	84.5	X	90.5	99.0	201.8	X	110.2
3月	91.5	144.4	78.8	95.5	99.5	88.1	X	95.3	106.2	296.4	X	89.6
4月	104.9	172.5	88.6	101.5	108.5	82.9	X	107.3	94.4	234.4	X	101.4
5月	86.9	109.7	81.4	90.9	101.2	73.2	X	90.6	86.4	145.6	X	95.4
6月	85.3	72.7	88.3	98.5	113.2	80.4	X	91.2	96.2	194.8	X	100.7
7月	88.8	109.8	83.8	106.5	119.8	91.6	X	98.7	103.3	81.0	X	99.4
8月	82.4	52.9	89.5	96.7	103.9	79.5	X	101.4	95.8	62.1	X	85.7
9月	82.5	62.0	87.5	101.4	111.7	93.3	X	91.1	103.3	88.1	X	95.1
10月	104.9	97.1	106.7	98.2	105.7	92.0	X	90.7	95.6	58.1	X	94.3
11月	83.3	78.3	84.5	99.0	102.5	96.2	X	95.1	96.0	79.9	X	97.8
12月	81.9	83.6	81.6	102.5	102.7	100.7	X	103.8	99.1	120.9	X	104.7
平成17年1月	75.5	75.5	75.5	89.3	92.6	83.7	X	89.3	97.5	107.5	X	100.3
2月	89.9	104.4	86.4	93.1	86.7	93.6	X	103.3	94.1	98.8	X	94.0
3月	114.4	112.3	114.9	99.7	97.0	101.5	X	102.3	108.0	165.8	X	108.5
4月	111.7	149.0	102.7	102.5	101.5	102.5	X	104.1	103.4	112.4	X	102.6
5月	108.8	88.6	113.6	96.5	99.7	87.6	X	100.0	97.9	93.2	X	106.0
6月	114.7	108.2	116.2	102.6	106.4	101.8	X	96.7	98.6	152.7	X	102.2
7月	106.7	111.7	105.5	101.9	106.9	101.6	X	94.2	96.4	74.9	X	96.9
8月	89.8	91.1	89.4	98.8	99.7	97.9	X	98.6	96.2	77.5	X	92.2
9月	93.5	89.7	94.4	103.3	100.4	108.9	X	102.7	102.8	71.2	X	93.8
10月	98.7	94.5	99.7	98.8	101.7	101.4	X	91.0	100.9	49.1	X	96.6
11月	87.4	82.6	88.5	107.1	103.8	110.8	X	109.0	100.5	87.3	X	99.3
12月	109.0	92.4	113.0	106.3	103.6	108.6	X	108.8	103.7	109.6	X	107.4
平成18年1月	65.2	90.7	59.1	87.1	88.4	81.7	X	89.8	99.0	100.8	X	98.3
2月	98.9	92.3	100.5	88.3	81.6	95.8	X	92.0	98.4	105.4	X	104.2
3月	142.0	109.7	149.8	100.7	97.2	103.5	X	103.7	105.7	158.5	X	99.7
4月	115.8	96.3	120.4	95.8	95.7	97.2	X	94.2	99.3	92.1	X	98.9
5月	109.8	85.9	115.5	95.3	103.7	95.1	X	81.0	86.2	85.6	X	102.7
6月	118.7	97.3	123.8	106.5	114.2	106.2	X	93.8	91.0	145.1	X	104.6
7月	109.6	89.5	114.4	97.7	103.5	100.8	X	84.5	103.0	70.8	X	106.9
8月	94.7	79.9	98.2	102.4	107.4	92.2	X	104.3	100.7	77.0	X	92.2
9月	129.8	80.3	141.6	103.5	99.3	108.1	X	105.9	105.8	72.0	X	100.2
10月	105.0	99.8	106.2	100.0	99.9	107.6	X	92.3	103.8	61.9	X	99.1
11月	136.8	125.9	139.4	100.9	97.8	105.3	X	101.8	100.7	64.3	X	99.3
12月	115.5	110.0	116.9	101.5	98.3	105.3	X	103.9	105.5	95.6	X	97.1

(原指数)
平成17年=100.0

高圧ガス	石油系芳香族・コーラタール製品	環式中間物	有機薬品	プラスチック	合成ゴム	油脂製品・合成洗剤・界面活性剤	塗料・印刷インキ	医薬品	石油・石炭製品工業	石油製品	石炭製品	プラスチック製品工業
24.8	147.6	295.7	679.7	788.5	101.3	72.8	66.0	121.3	2140.5	2082.1	58.4	213.0
105.1	92.7	104.1	86.8	98.1	105.1	101.3	89.0	103.7	100.6	100.7	98.4	86.0
104.0	97.3	95.8	92.6	100.5	106.6	103.0	92.1	107.1	103.3	103.4	99.2	94.5
100.0	100.0	100.0	100.0	100.0	100.0	100.0	100.0	100.0	100.0	100.0	100.0	100.0
88.8	105.5	99.8	97.8	101.2	101.8	93.0	108.9	95.9	102.2	102.3	99.5	99.5
101.0	96.9	102.9	84.8	100.7	110.0	67.1	80.1	97.6	98.5	98.5	100.5	76.4
112.2	93.7	98.4	84.0	98.3	112.4	86.8	80.4	97.5	102.7	103.2	86.4	74.9
115.3	110.9	102.5	87.4	107.6	118.9	107.9	98.7	108.4	105.6	106.1	89.6	86.1
114.5	86.7	90.4	87.2	96.0	102.3	98.7	89.8	99.4	91.4	91.5	90.3	95.6
102.1	82.4	111.6	83.6	92.4	103.2	81.9	84.2	101.7	89.9	89.5	102.6	83.6
106.2	84.8	110.3	85.3	93.4	103.0	103.2	88.2	113.4	95.1	94.9	100.3	86.4
123.1	93.3	115.6	94.2	97.3	105.5	106.5	94.6	123.0	98.5	98.3	105.6	93.8
93.2	92.2	98.8	88.3	91.4	90.7	82.6	79.7	90.0	99.6	99.6	100.5	90.9
98.0	95.9	90.1	78.3	98.3	112.0	117.2	100.1	94.2	97.8	97.7	101.1	79.5
94.2	84.4	102.5	87.7	103.5	97.9	125.4	97.9	110.8	111.8	111.9	104.9	90.3
93.0	93.1	114.0	88.6	100.0	105.2	121.6	85.1	98.2	104.4	104.6	98.5	88.2
108.8	98.3	112.4	92.2	98.7	100.5	116.8	89.3	110.0	112.4	112.8	100.2	85.8
92.0	98.4	102.5	101.1	102.1	101.2	50.8	82.2	108.9	104.8	105.0	97.7	74.0
95.6	104.1	105.3	90.6	101.0	107.3	105.3	85.2	105.6	102.3	102.5	93.8	74.9
111.1	97.5	91.7	99.8	111.9	136.7	114.0	102.2	122.0	108.3	108.5	99.4	90.9
100.7	78.7	69.7	97.4	100.3	105.3	115.6	88.8	91.6	98.9	98.9	98.8	97.2
89.5	78.3	84.9	79.6	90.0	106.8	85.4	83.7	95.0	98.9	98.8	102.3	93.3
117.7	96.2	109.4	78.6	98.4	113.3	124.3	95.0	108.1	94.4	94.2	100.8	96.8
127.5	104.7	103.7	98.5	104.0	105.4	102.4	96.9	123.5	108.1	108.2	104.6	102.3
109.5	101.1	97.3	93.8	97.8	96.6	88.3	89.3	93.2	108.2	108.4	101.0	94.9
108.7	103.9	109.5	97.5	102.6	113.6	114.9	101.2	110.6	104.0	104.2	97.3	103.8
98.8	89.8	101.2	88.2	97.1	99.7	106.1	93.1	111.0	103.9	104.0	99.8	103.7
104.7	103.2	78.4	89.6	100.8	98.8	133.7	95.2	106.6	101.2	101.3	95.3	98.3
92.0	111.3	95.6	96.6	99.9	95.0	95.4	92.8	109.2	106.2	106.4	99.8	103.8
104.8	109.0	98.2	100.9	97.6	85.9	62.6	87.0	94.6	102.8	102.9	101.3	82.2
113.2	91.7	87.3	94.6	97.6	90.6	103.8	91.1	84.2	97.9	98.0	93.3	86.4
109.7	109.0	109.2	102.6	108.2	122.4	120.9	115.6	106.2	100.0	100.0	100.8	101.2
112.0	100.0	98.5	105.7	104.7	98.7	106.1	94.6	103.1	94.7	94.5	98.9	101.6
89.4	92.5	101.8	107.3	93.1	94.3	75.4	84.9	95.5	79.4	78.8	102.8	95.2
102.6	84.8	99.5	97.5	98.8	110.3	88.6	97.3	112.8	84.1	83.7	99.0	104.8
99.4	97.3	96.9	99.5	91.2	100.6	107.0	92.2	102.0	99.4	99.3	102.8	105.7
94.1	99.6	105.5	98.5	92.8	91.1	64.8	101.0	103.0	103.7	103.8	100.8	104.3
100.7	96.6	101.4	97.9	108.0	104.7	114.6	115.8	96.7	106.5	106.7	99.8	108.3
83.9	107.4	99.0	95.3	104.3	102.3	104.9	106.8	105.0	105.4	105.6	100.3	104.1
79.7	106.4	98.4	94.4	102.5	101.4	132.9	111.3	97.7	104.0	104.2	96.8	106.3
110.5	105.7	104.3	105.6	101.2	97.6	118.4	102.5	99.2	122.0	122.5	103.5	99.8
96.5	103.8	100.4	104.6	100.9	89.7	55.7	93.8	82.2	107.7	107.9	101.6	89.4
101.4	98.0	95.8	98.6	97.2	102.0	93.0	99.6	109.2	96.8	96.9	91.9	85.7
103.6	106.9	88.9	106.5	109.8	114.3	114.8	125.2	93.7	108.7	109.0	100.8	102.5
82.0	100.5	76.2	104.3	103.7	106.5	104.0	105.6	87.6	107.6	107.9	96.0	97.3
81.7	86.1	99.8	73.5	90.3	93.8	81.0	97.7	83.1	93.7	93.5	103.5	98.8
105.7	96.5	102.5	73.1	93.5	106.2	94.8	111.4	104.9	98.4	98.4	98.9	102.8
92.8	107.8	111.4	101.9	102.9	102.9	83.1	108.7	95.3	102.5	102.6	100.6	105.4
85.7	107.4	105.2	98.8	102.1	94.1	79.9	107.4	106.6	101.3	101.4	99.5	101.1
79.6	110.1	113.1	105.8	107.6	102.5	96.5	115.3	83.4	98.0	98.0	98.0	106.3
70.2	115.4	109.0	104.7	99.8	105.1	103.4	111.8	99.9	104.2	104.3	102.0	101.6
88.6	111.8	86.3	98.3	104.1	101.0	106.8	113.8	102.5	101.2	101.3	100.2	102.3
77.7	121.4	109.5	103.9	103.0	103.4	102.5	116.6	102.0	106.4	106.6	100.8	100.5

5 業種細分類別(平成15年～平成18年)

(2)出荷指数(続き)

	パルプ・紙 ・紙加工 品工業	紙	板	紙	紙加工品	繊維工業	衣 類	その他の 繊維製品	食料品 工業	加工食品	飲 料	その他の 食料品	飼 料
ウエイト	66.2	4.2	19.8	42.2	20.7	11.5	9.2	1202.9	425.9	344.8	202.3	31.5	
平成15年	91.9	X	X	90.9	95.2	101.7	86.9	99.0	102.6	98.1	99.4	101.2	
平成16年	100.1	X	X	101.5	100.2	103.7	95.8	104.1	105.1	109.6	99.8	98.2	
平成17年	100.0	100.0	100.0	100.0	100.0	100.0	100.0	100.0	100.0	100.0	100.0	100.0	
平成18年	100.6	X	X	99.9	98.5	98.8	98.1	103.5	99.7	110.1	104.0	101.7	
平成15年1月	82.2	X	X	76.4	67.5	63.2	72.8	72.8	90.8	50.4	88.1	94.3	
2月	87.6	X	X	86.1	100.8	116.6	81.0	81.0	93.2	70.6	81.3	97.6	
3月	94.0	X	X	87.1	103.2	115.5	87.8	101.1	101.5	108.0	105.2	104.0	
4月	89.0	X	X	90.1	95.1	104.6	83.2	98.9	104.1	93.5	105.9	101.1	
5月	86.9	X	X	91.7	92.9	103.0	80.3	100.5	100.9	101.9	101.3	102.1	
6月	89.8	X	X	93.6	100.3	120.6	74.8	104.6	102.3	116.7	96.2	95.4	
7月	88.0	X	X	86.3	95.6	105.7	82.9	109.2	110.7	112.7	102.9	101.3	
8月	85.4	X	X	78.9	111.4	136.4	80.0	97.8	104.6	92.7	103.7	94.9	
9月	98.4	X	X	91.5	98.8	91.3	108.1	102.4	103.3	113.8	96.5	100.8	
10月	96.8	X	X	101.0	94.9	88.8	102.5	100.6	103.3	98.5	99.1	108.3	
11月	101.5	X	X	103.4	90.9	83.2	100.5	102.5	101.3	104.3	101.7	98.6	
12月	102.8	X	X	105.2	90.5	92.0	88.7	117.0	115.0	113.6	110.6	116.3	
平成16年1月	87.0	X	X	84.4	77.5	64.2	94.1	80.2	98.2	63.7	88.5	92.8	
2月	92.3	X	X	94.5	107.0	126.4	82.7	94.7	96.8	106.0	91.7	93.2	
3月	104.2	X	X	105.7	105.4	107.1	103.1	114.4	113.5	126.0	112.9	110.8	
4月	102.4	X	X	109.6	101.2	110.0	90.3	110.3	112.4	109.0	109.0	96.5	
5月	95.6	X	X	102.2	99.0	103.1	93.8	102.2	102.1	110.3	96.6	96.0	
6月	101.8	X	X	109.6	103.2	118.9	83.5	108.6	105.2	120.1	97.6	99.8	
7月	103.3	X	X	104.8	109.8	117.8	99.8	109.6	109.6	116.6	99.3	89.5	
8月	98.0	X	X	94.1	114.8	133.9	91.0	102.8	100.6	117.4	95.6	92.6	
9月	103.9	X	X	95.7	100.0	103.8	95.2	102.6	102.2	114.5	98.9	98.3	
10月	100.8	X	X	102.5	97.0	85.3	111.7	97.4	106.6	91.5	95.4	97.0	
11月	107.3	X	X	109.5	96.5	82.8	113.5	105.2	100.5	112.7	100.0	101.2	
12月	104.3	X	X	105.3	90.8	90.7	90.9	120.8	113.5	126.9	112.6	110.9	
平成17年1月	88.2	X	X	82.9	83.8	76.2	93.3	77.1	97.9	57.7	80.6	93.5	
2月	89.9	X	X	88.0	101.1	100.2	102.1	85.4	95.2	84.4	74.8	93.3	
3月	106.8	X	X	105.2	96.5	93.3	100.5	107.6	106.6	110.5	108.8	113.7	
4月	106.7	X	X	111.6	101.8	99.8	104.4	102.8	102.8	98.2	103.6	99.3	
5月	98.7	X	X	102.6	87.4	84.0	91.6	97.3	98.9	99.0	93.8	99.7	
6月	97.6	X	X	107.6	119.1	126.7	109.5	109.7	102.4	126.3	98.0	102.7	
7月	100.7	X	X	98.9	116.1	134.6	93.1	104.3	103.3	104.5	101.8	91.5	
8月	98.2	X	X	94.1	116.7	141.2	86.0	98.4	94.9	97.7	102.5	93.8	
9月	103.5	X	X	95.8	103.4	105.2	101.2	101.8	97.8	108.2	109.4	93.6	
10月	102.1	X	X	102.5	100.1	90.0	112.7	95.1	97.8	89.1	100.0	99.4	
11月	104.9	X	X	106.4	89.4	75.7	106.5	103.6	95.9	105.3	112.3	104.8	
12月	102.7	X	X	104.3	84.8	73.2	99.2	116.9	106.5	119.0	114.5	114.9	
平成18年1月	90.0	X	X	83.7	82.3	65.0	103.8	80.5	92.3	71.0	86.1	93.1	
2月	92.4	X	X	89.7	108.8	114.3	101.9	89.1	91.4	87.6	93.6	95.3	
3月	107.3	X	X	104.1	96.3	88.6	106.0	113.9	102.8	128.4	116.2	108.7	
4月	101.3	X	X	102.9	96.5	96.5	96.5	105.5	102.2	109.2	109.0	98.9	
5月	101.1	X	X	98.4	99.2	103.9	93.4	100.6	100.7	106.3	95.0	105.9	
6月	91.1	X	X	103.2	107.1	116.9	94.9	115.1	104.2	136.5	107.4	96.5	
7月	103.3	X	X	100.9	113.7	124.8	99.9	103.6	102.3	105.4	102.3	96.5	
8月	100.1	X	X	94.2	117.0	139.8	88.6	103.1	98.0	110.0	103.9	97.1	
9月	101.7	X	X	98.9	94.9	90.5	100.5	107.1	97.8	127.9	110.3	103.1	
10月	103.1	X	X	103.8	91.7	81.0	105.1	96.5	100.0	89.8	103.9	100.6	
11月	108.6	X	X	110.2	82.1	71.0	96.0	105.9	97.9	112.7	109.3	103.6	
12月	106.7	X	X	108.3	92.0	93.2	90.4	121.2	106.8	136.9	110.8	121.6	

(原指数)
平成17年=100.0

調味料	その他 工業	ゴム製品 工業	皮革製品 工業	家具工業	印刷業	木材・木 製品工業	その他 製品工業	鉱業	(参考)	(参考)	(参考)
									電力・ガス 事業	産業総合	機械工業
198.4	260.7	23.1	3.4	51.1	70.7	15.9	96.5	12.8	1683.4	11683.4	1461.6
92.4	97.4	96.3	172.7	78.5	108.5	119.7	93.2	98.6	104.4	103.4	125.0
97.5	99.7	96.6	98.4	100.6	101.6	129.4	93.8	97.4	95.9	103.1	124.3
100.0	100.0	100.0	100.0	100.0	100.0	100.0	100.0	100.0	100.0	100.0	100.0
99.9	100.5	105.3	100.6	93.3	95.0	110.6	105.6	98.3	102.2	103.0	113.1
54.1	77.0	87.8	151.6	46.4	80.8	106.0	80.3	113.4	104.9	93.2	68.9
69.8	90.1	80.2	215.3	65.7	115.5	108.9	79.4	103.0	106.9	96.2	73.4
83.9	107.4	88.1	221.8	148.4	113.8	118.3	79.7	112.0	119.8	108.2	91.0
90.0	95.5	103.1	160.2	62.3	123.7	106.8	86.5	100.2	102.0	92.3	72.9
96.1	95.8	102.3	176.0	60.8	115.7	125.0	90.5	91.6	95.7	101.0	149.8
98.3	91.0	97.8	141.8	61.8	98.0	108.0	95.0	90.0	104.7	102.7	132.0
107.7	97.0	99.4	165.2	78.8	90.4	130.2	103.1	94.3	101.0	108.4	154.4
86.7	90.1	85.1	167.5	71.9	99.1	112.1	87.9	91.5	104.9	102.4	142.5
86.6	105.3	87.5	194.1	83.8	119.2	145.3	101.1	87.0	95.8	107.3	162.6
98.8	111.5	112.0	170.7	75.9	129.1	122.7	113.3	97.8	98.9	109.7	153.6
103.0	106.9	108.0	166.8	96.3	110.3	120.6	105.5	96.2	103.8	107.7	150.6
133.9	101.2	103.9	141.4	90.4	106.6	132.6	95.7	106.7	113.9	112.1	148.8
59.7	80.1	79.6	90.5	68.2	72.1	119.2	85.7	112.2	116.4	104.7	141.1
73.7	98.1	86.8	86.2	102.0	113.2	158.8	78.2	101.5	96.5	104.0	148.3
98.2	115.4	106.4	129.6	176.7	102.6	145.9	88.9	110.4	106.3	118.0	170.5
111.5	102.7	117.6	102.1	106.7	108.9	136.1	87.2	95.8	83.6	106.3	173.1
94.9	96.8	100.8	98.2	84.0	110.3	125.3	87.9	85.8	73.6	100.2	162.2
108.4	100.0	104.7	103.6	93.3	94.6	130.4	101.2	90.3	83.4	97.2	105.2
111.4	96.2	109.1	84.1	94.3	80.7	130.3	100.2	92.5	107.8	105.7	107.8
91.0	93.2	85.6	83.0	91.9	99.7	128.1	85.5	89.7	104.6	98.8	91.8
87.0	104.7	89.4	89.0	113.1	107.9	123.8	99.0	89.6	93.2	102.4	105.4
90.0	105.3	97.5	96.1	88.8	121.2	126.9	101.1	96.9	89.3	96.9	90.3
108.2	102.3	89.8	97.0	95.0	99.7	107.0	110.5	96.7	89.3	98.2	91.2
136.1	101.8	91.5	121.9	93.1	108.7	121.1	100.0	106.8	107.3	104.9	104.4
60.1	77.5	89.9	93.6	67.3	68.3	97.8	82.8	112.4	120.0	97.0	84.0
75.6	95.4	106.2	99.1	97.1	108.6	91.5	82.8	102.1	104.0	95.1	91.8
102.8	111.3	110.9	124.8	169.2	97.8	94.8	92.9	110.6	108.7	109.2	128.2
110.3	105.1	104.1	114.4	98.7	133.8	95.9	89.0	97.6	92.9	97.5	93.4
94.1	95.6	102.1	87.2	80.2	107.0	95.1	94.3	96.0	87.4	91.3	85.2
109.8	97.3	93.2	101.5	96.2	85.7	103.7	106.1	90.9	96.3	98.3	104.3
110.7	95.4	88.2	81.3	94.1	88.3	95.9	103.5	97.4	96.7	99.0	98.9
103.8	93.6	100.7	82.6	94.2	89.1	104.1	93.4	92.9	103.9	98.1	90.8
92.8	109.9	93.2	105.4	119.4	115.2	101.2	106.7	91.9	98.3	104.0	108.9
93.8	109.5	100.4	88.0	87.8	119.1	109.1	116.9	96.6	85.1	98.6	96.7
107.8	110.5	107.1	108.9	108.0	96.3	109.7	123.2	99.2	91.8	100.4	96.1
138.3	98.9	104.2	113.2	87.7	90.8	101.1	108.5	112.4	114.8	111.3	121.8
63.7	84.8	102.0	98.3	67.7	79.9	95.6	91.0	115.1	112.0	97.6	86.8
80.9	97.6	105.4	103.0	107.2	94.8	107.1	90.9	101.4	95.4	96.2	101.9
110.8	119.4	112.2	114.0	179.3	109.5	116.3	97.5	109.1	102.7	111.9	137.6
103.7	94.8	108.1	123.3	84.0	92.7	106.1	95.9	100.2	96.2	100.1	97.6
95.2	95.0	98.6	93.9	76.3	97.3	112.5	99.5	95.3	82.9	92.9	103.0
112.3	103.1	115.0	98.9	86.0	87.3	120.0	118.3	92.6	92.9	100.0	105.2
105.7	97.0	107.2	81.1	79.4	79.1	113.0	114.9	94.2	102.3	102.9	107.7
102.0	92.3	86.5	86.8	80.5	83.4	110.1	103.8	90.6	107.0	103.6	119.4
88.4	106.6	106.8	94.7	94.2	106.2	111.5	113.1	88.2	104.7	107.6	130.6
92.4	108.9	105.8	91.4	85.4	112.6	116.9	118.6	95.3	105.2	104.8	112.8
108.4	107.5	114.5	96.2	90.6	103.2	106.7	118.5	95.0	106.5	105.7	120.0
135.1	99.3	101.0	125.4	88.4	94.0	110.8	105.6	102.8	118.7	112.2	134.8

5 業種細分類別(平成15年～平成18年)
(2)出荷指数

	鉄工業	製造工業	鉄鋼業	鉄鋼業							非鉄金属	
				鉄素製品 (含 鋼半製品)	熱間圧延 鋼材	鋼管	冷間仕上 鋼材	めっき 鋼材	鋳鍛造品	その他の 鉄鋼	工業	非鉄金属 地金
ウエイト	10000.0	9987.2	1326.8	424.5	294.4	102.6	208.1	253.1	7.1	37.0	174.2	14.1
平成15年	97.8	97.8	98.7	92.9	97.2	100.1	97.5	99.1	106.5	X	117.1	68.9
期	100.5	100.4	95.6	94.5	93.4	89.5	96.4	93.6	99.4	X	97.5	74.7
期	106.4	106.4	102.0	101.3	98.6	98.9	100.5	97.7	105.0	X	97.8	79.6
期	108.7	108.7	102.3	103.5	94.9	109.3	102.7	98.6	103.6	X	91.6	81.1
平成16年	108.1	108.1	103.2	105.5	95.2	114.9	108.2	96.2	109.0	X	90.6	86.8
期	108.3	108.4	103.0	98.5	107.5	110.9	108.9	97.6	108.8	X	98.0	87.2
期	101.9	102.0	100.3	95.3	99.7	105.0	109.3	100.4	104.9	X	93.2	89.2
期	98.8	98.9	101.2	97.8	99.4	104.9	106.8	105.2	105.5	X	89.2	90.3
平成17年	98.8	98.7	101.9	98.6	101.0	105.7	107.0	103.1	101.9	X	91.7	96.9
期	99.5	99.5	101.5	101.5	97.9	102.5	102.1	105.0	102.7	X	101.1	98.4
期	100.1	100.1	99.0	100.0	98.4	94.3	97.8	98.7	98.5	X	99.2	102.3
期	102.6	102.6	99.0	100.3	104.0	97.5	94.8	96.0	97.9	X	109.5	103.8
平成18年	101.5	101.5	99.0	100.7	101.0	96.7	95.1	95.8	96.1	X	117.5	104.5
期	101.5	101.5	101.3	96.5	102.8	105.4	98.9	103.4	96.2	X	116.4	107.9
期	104.1	104.1	103.4	98.2	109.1	103.8	102.5	105.0	101.2	X	112.1	102.4
期	104.5	104.5	106.1	100.8	108.8	101.5	107.6	108.8	97.5	X	107.3	111.8
平成15年1月	96.5	96.5	97.4	100.3	97.9	89.1	99.4	94.1	108.5	X	114.9	74.8
2月	99.5	99.6	101.4	93.0	97.3	98.4	97.9	104.8	104.6	X	136.6	70.0
3月	97.4	97.4	97.2	85.4	96.5	112.9	95.1	98.4	106.4	X	99.7	61.9
4月	91.8	91.7	89.7	83.0	88.6	89.6	90.8	86.4	107.7	X	98.1	71.7
5月	105.6	105.6	96.7	97.5	98.1	82.4	98.1	97.8	93.0	X	93.8	80.0
6月	104.0	104.0	100.3	102.9	93.6	96.5	100.2	96.5	97.5	X	100.5	72.4
7月	106.9	106.8	100.9	101.3	101.8	81.0	98.2	95.0	101.8	X	105.4	76.1
8月	106.3	106.3	101.0	99.2	98.0	105.6	100.7	99.2	106.5	X	94.0	80.9
9月	106.1	106.1	104.1	103.4	96.1	110.2	102.7	98.9	106.7	X	93.9	81.7
10月	110.4	110.4	101.7	101.0	96.9	106.7	99.7	100.4	109.6	X	94.1	82.9
11月	109.5	109.6	102.6	105.4	96.3	114.8	103.8	96.5	97.8	X	92.9	76.2
12月	106.2	106.2	102.6	104.1	91.5	106.5	104.6	98.8	103.5	X	87.7	84.1
平成16年1月	109.5	109.5	104.1	104.1	94.2	115.5	108.2	99.0	109.3	X	89.7	84.6
2月	108.0	108.0	102.3	105.9	91.8	110.5	110.4	94.7	109.9	X	88.5	88.8
3月	106.8	106.8	103.1	106.4	99.7	118.7	106.0	95.0	107.7	X	93.6	87.0
4月	111.2	111.2	106.8	102.6	110.2	118.8	109.8	97.8	107.3	X	104.0	88.1
5月	113.3	113.3	102.1	97.8	108.8	111.3	109.5	97.9	109.6	X	95.8	84.9
6月	100.5	100.6	100.0	95.1	103.6	102.6	107.3	97.0	109.4	X	94.3	88.5
7月	103.6	103.7	102.3	97.7	98.0	112.3	112.8	100.2	108.6	X	91.6	92.0
8月	101.2	101.2	98.9	95.0	101.0	106.2	104.6	97.9	104.8	X	92.7	88.7
9月	101.0	101.0	99.7	93.3	100.0	96.6	110.4	103.2	101.4	X	95.3	87.0
10月	98.2	98.3	99.6	97.1	99.5	106.2	97.9	103.7	102.6	X	89.5	89.8
11月	99.2	99.3	103.9	97.8	99.9	100.0	123.0	109.7	107.3	X	89.7	91.3
12月	99.1	99.1	100.2	98.6	98.7	108.6	99.5	102.3	106.7	X	88.3	89.9
平成17年1月	98.3	98.2	102.2	97.3	102.9	108.8	109.3	103.7	101.1	X	93.5	89.5
2月	99.3	99.3	102.5	99.0	97.9	102.6	109.2	104.9	100.0	X	93.9	104.6
3月	98.7	98.7	101.1	99.5	102.1	105.7	102.4	100.7	104.6	X	87.7	96.7
4月	99.7	99.7	99.9	99.7	91.2	96.4	106.5	105.8	103.9	X	94.0	95.9
5月	99.1	99.1	102.9	102.3	100.5	109.7	103.1	104.6	104.2	X	112.1	100.4
6月	99.6	99.6	101.6	102.4	102.1	101.5	96.7	104.6	99.9	X	97.1	98.8
7月	98.7	98.7	99.6	97.0	101.1	92.6	98.4	100.5	98.8	X	99.2	99.0
8月	99.6	99.7	98.6	101.6	95.0	91.5	97.6	100.2	98.1	X	102.5	101.9
9月	102.0	102.0	98.9	101.5	99.2	98.7	97.4	95.3	98.5	X	95.9	106.1
10月	100.9	100.9	100.1	103.5	101.9	94.1	96.8	95.3	98.8	X	106.9	104.4
11月	101.4	101.4	98.2	98.2	105.6	93.9	94.3	97.2	98.1	X	114.8	104.7
12月	105.6	105.6	98.7	99.1	104.6	104.6	93.4	95.5	96.9	X	106.7	102.2
平成18年1月	101.4	101.5	97.7	100.1	100.7	90.1	89.3	96.9	96.8	X	112.9	104.2
2月	100.7	100.7	99.1	104.1	100.9	96.7	93.8	93.1	97.5	X	113.1	102.9
3月	102.3	102.3	100.3	97.9	101.5	103.4	102.3	97.3	93.9	X	126.5	106.5
4月	101.1	101.1	103.2	98.7	103.6	102.9	99.0	99.7	96.7	X	119.2	109.9
5月	101.5	101.5	97.4	96.0	96.1	102.0	96.1	98.9	93.2	X	112.5	107.5
6月	101.9	102.0	103.3	94.8	108.7	111.2	101.7	111.5	98.7	X	117.4	106.4
7月	102.7	102.7	102.9	96.7	105.7	102.6	102.3	106.6	102.8	X	111.5	108.9
8月	105.6	105.7	104.0	99.3	111.4	100.4	103.9	103.1	99.8	X	109.6	97.1
9月	103.9	104.0	103.3	98.7	110.3	108.4	101.3	105.4	101.1	X	115.2	101.3
10月	104.1	104.1	105.4	98.4	108.1	107.5	106.1	107.7	99.3	X	110.7	108.9
11月	104.9	104.9	106.7	103.1	109.6	98.1	108.2	107.6	91.8	X	102.1	114.0
12月	104.6	104.6	106.2	100.9	108.6	98.8	108.6	111.1	101.3	X	109.2	112.5

伸銅・アルミニウム 圧延製品	電線 ケーブル	非鉄金属 鋳物	その他の 非鉄金属	金属製品			一般機械			ボイラ 原動機	土木建設 機械	化学機械	生活関連 産業用 機械	風水力 機械・ 油圧機器		
				工業	建設用 金属製品	建築用 金属製品	その他の 金属製品	工業	建設用 機械						建築用 機械	その他の 機械
37.8	106.3	5.2	10.8	539.9	94.8	117.0	328.1	498.7	10.9	88.7	19.9	80.4	43.1			
119.2	126.0	97.3	98.5	129.1	253.6	115.4	93.0	79.0	82.2	77.3	39.1	71.8	97.6			
113.1	94.5	85.4	99.2	104.1	140.0	103.2	91.5	81.2	95.5	80.0	44.2	62.8	118.6			
113.8	94.9	97.3	93.3	99.2	112.9	105.8	91.4	84.6	98.0	85.4	42.0	69.0	114.8			
114.2	82.9	97.9	107.1	98.2	102.3	103.9	94.2	97.4	179.5	98.2	67.3	81.6	102.2			
109.2	83.8	100.1	102.0	99.1	112.3	107.8	94.4	92.3	99.2	111.5	75.9	71.0	76.7			
107.2	94.2	103.5	109.6	104.9	118.0	112.0	96.3	95.0	97.8	120.6	50.2	67.4	80.9			
108.7	86.8	92.5	104.7	101.1	107.0	106.9	95.4	98.1	76.0	99.1	129.8	109.0	80.2			
104.9	82.5	85.5	99.4	102.5	115.8	107.7	96.5	97.8	104.0	103.5	120.4	88.9	88.4			
98.5	88.7	91.6	97.6	100.5	95.9	101.3	98.7	97.4	106.4	95.3	54.7	100.1	94.9			
99.6	102.8	96.5	99.7	107.2	126.7	103.3	101.0	102.5	110.6	98.1	190.7	105.4	92.8			
101.2	97.3	103.2	99.1	103.3	113.3	99.2	100.4	102.0	118.7	100.6	153.1	85.2	132.2			
102.3	113.1	108.9	104.6	99.5	96.4	96.3	101.1	99.3	82.3	104.5	46.6	108.2	87.4			
104.7	126.5	104.0	100.9	97.0	97.2	95.6	96.5	105.1	152.2	117.0	118.5	99.7	88.9			
102.1	125.6	104.8	103.3	97.6	99.7	92.9	97.2	98.7	80.2	114.9	83.1	99.5	84.0			
79.6	124.8	107.1	102.3	97.6	99.9	93.8	97.2	110.4	121.2	126.3	164.1	125.3	99.2			
80.1	118.7	100.8	86.2	96.8	100.3	93.5	96.7	111.7	222.1	135.4	139.2	99.3	148.5			
118.8	121.1	90.5	102.2	126.4	260.5	112.2	92.2	80.8	83.8	78.0	22.9	83.3	86.2			
120.2	156.9	98.2	94.3	131.4	263.6	113.4	93.3	82.1	76.8	82.2	44.4	74.4	114.4			
118.7	99.9	103.2	99.0	129.6	236.7	120.7	93.4	74.0	85.9	71.8	50.0	57.7	92.2			
115.0	96.9	83.8	94.8	111.7	186.8	98.6	93.2	76.6	88.9	79.2	41.1	70.7	93.0			
113.2	87.3	85.7	104.3	100.1	112.7	107.3	90.5	91.0	104.6	88.8	40.5	51.5	172.3			
111.1	99.3	86.8	98.4	100.6	120.6	103.8	90.9	76.1	92.9	72.0	51.1	66.3	90.5			
111.0	108.9	95.1	99.2	97.8	106.7	104.4	90.3	80.2	78.2	88.0	33.6	41.9	94.0			
116.5	88.3	93.7	85.9	99.6	110.6	108.3	92.2	85.6	105.1	82.5	54.2	88.4	99.2			
113.8	87.4	103.1	94.9	100.3	121.3	104.7	91.8	87.9	110.6	85.8	38.1	76.6	151.3			
115.7	86.1	101.3	111.1	101.5	99.5	110.1	97.4	108.6	67.0	100.0	61.8	116.2	130.1			
115.3	85.2	102.3	107.3	96.2	99.3	103.0	92.4	91.5	98.8	107.5	57.4	57.8	89.8			
111.5	77.5	90.1	103.0	96.8	108.1	98.6	92.8	92.1	372.8	87.0	82.6	70.7	86.6			
116.1	80.5	101.5	100.0	97.4	92.0	108.7	95.9	93.2	88.1	108.4	73.0	58.8	78.5			
107.9	81.6	94.1	84.7	95.3	93.9	107.5	93.3	96.9	96.2	120.6	116.8	61.5	79.0			
103.6	89.3	104.7	121.4	104.7	151.0	107.1	94.0	86.9	113.2	105.4	38.0	92.7	72.7			
105.9	105.4	105.6	106.0	101.1	104.7	110.7	94.5	97.4	82.7	144.8	68.4	53.9	77.8			
108.7	88.8	105.7	121.8	109.9	141.3	111.9	98.1	92.5	122.1	97.9	45.2	78.3	77.0			
107.1	88.4	99.1	101.1	103.7	107.9	113.4	96.2	95.1	88.7	119.2	37.1	70.1	87.8			
110.7	83.4	96.3	102.5	102.6	113.1	108.3	95.6	102.9	88.1	67.4	303.1	107.5	91.2			
105.9	86.8	91.9	106.9	100.3	106.4	107.7	94.1	99.0	69.9	117.1	47.4	137.5	65.2			
109.5	90.3	89.4	104.8	100.5	101.6	104.6	96.6	92.5	70.1	112.7	39.0	81.9	84.3			
108.4	82.1	81.4	103.1	102.0	120.3	105.3	96.2	100.4	134.7	114.4	221.5	79.9	76.7			
103.5	83.8	88.2	95.4	104.2	122.4	106.8	97.0	101.1	111.4	93.9	67.3	103.8	105.0			
102.8	81.5	86.9	99.8	101.4	104.8	111.0	96.4	91.8	65.8	102.3	72.4	83.1	83.4			
100.7	91.6	91.7	98.2	99.6	95.9	106.1	98.8	93.0	142.0	97.5	35.9	95.8	87.0			
99.8	90.1	92.3	94.5	97.3	92.9	97.9	99.2	94.7	103.7	89.4	26.3	89.9	101.9			
95.1	84.3	90.8	100.0	104.5	98.8	99.8	98.2	104.4	73.5	99.0	101.8	114.5	95.9			
98.9	91.5	94.2	99.7	110.1	144.4	99.6	101.7	103.3	171.5	95.2	445.8	108.2	106.1			
98.5	122.2	96.8	98.5	104.5	114.6	100.7	101.1	99.5	79.2	96.3	57.9	94.1	99.0			
101.3	94.7	98.4	100.8	106.9	121.1	109.6	100.3	104.6	81.2	102.7	68.4	113.9	73.4			
97.3	99.5	95.7	93.7	103.9	109.1	99.6	102.2	114.4	147.7	104.6	279.8	107.4	167.1			
104.2	102.0	104.7	97.9	103.7	115.7	98.4	100.2	91.1	92.6	90.5	53.3	65.8	117.9			
102.1	90.4	109.2	105.7	102.4	115.2	99.7	98.7	100.6	115.9	106.7	126.3	82.4	111.6			
102.9	109.0	110.7	101.8	99.1	98.9	94.9	101.3	97.0	77.3	92.6	24.8	93.4	95.8			
103.3	120.7	107.7	106.0	99.2	93.4	94.7	101.4	96.9	77.7	122.4	57.8	106.9	78.6			
100.6	109.5	108.2	106.1	100.1	96.8	99.2	100.7	103.9	92.0	98.4	57.3	124.2	87.7			
104.4	118.6	107.0	97.7	96.3	101.8	92.4	95.0	99.8	91.0	116.9	125.6	96.1	80.3			
103.2	119.2	103.3	103.6	96.9	97.3	96.9	97.0	105.0	156.3	102.8	144.8	105.4	81.5			
106.5	141.7	101.7	101.5	97.8	92.4	97.6	97.5	110.4	209.2	131.3	85.2	97.6	105.0			
103.9	129.0	102.8	107.2	97.4	94.5	96.5	97.1	97.7	79.6	111.0	37.0	107.3	84.4			
102.6	120.0	100.3	98.8	96.4	102.8	89.8	95.7	110.6	78.0	144.6	99.8	127.3	90.3			
99.9	127.7	111.4	103.8	98.9	101.9	92.4	98.7	87.8	83.0	89.2	112.4	64.0	77.4			
80.0	121.7	106.9	104.5	97.0	102.0	91.9	95.9	100.8	88.0	121.0	25.9	103.6	85.7			
78.0	121.8	111.8	113.6	98.6	102.4	94.1	97.5	124.9	225.9	122.6	367.4	171.0	118.8			
80.8	131.0	102.6	88.8	97.2	95.4	95.3	98.2	105.4	49.6	135.2	98.9	101.2	93.0			
78.7	125.5	92.3	86.4	98.0	101.7	101.9	95.9	106.8	78.4	125.9	192.1	97.2	87.1			
80.3	109.2	101.4	86.0	96.4	101.9	90.0	96.2	109.3	371.3	133.9	93.4	90.9	134.4			
81.4	121.4	108.7	86.2	95.9	97.2	88.5	98.0	119.1	216.6	146.3	132.1	109.7	224.1			

5 業種細分類別(平成15年～平成18年)
(2)出荷指数(続き)

										電気機械			
	運搬機械	農業用機械	金属工作機械	金属加工機械	冷凍機・同応用品	金型機械	機械工具	その他の一般機械・部品	工業	回転電気機械	静止電気機械	開閉制御装置	民生用電気機械
ウェイト	53.2	6.5	4.0	3.3	3.4	21.6	27.9	135.8	179.7	38.2	18.9	12.9	15.3
平成15年 1期	112.4	X	X	X	X	91.4	65.2	73.8	87.7	91.0	99.8	110.1	X
2期	113.8	X	X	X	X	90.6	56.8	76.2	91.3	86.2	67.4	89.8	X
3期	124.2	X	X	X	X	88.0	66.0	74.9	96.7	86.0	130.4	127.2	X
4期	122.3	X	X	X	X	86.2	80.2	101.2	95.1	95.6	85.0	96.0	X
平成16年 1期	124.4	X	X	X	X	96.8	75.4	92.8	95.4	85.4	132.5	83.0	X
2期	122.4	X	X	X	X	103.0	83.3	93.4	97.2	85.0	190.8	74.5	X
3期	123.0	X	X	X	X	115.7	91.8	86.4	101.6	94.0	125.5	96.5	X
4期	119.4	X	X	X	X	110.6	93.7	92.3	96.8	89.5	149.9	78.7	X
平成17年 1期	118.1	X	X	X	X	85.2	86.8	95.9	99.6	88.9	87.1	89.3	X
2期	117.7	X	X	X	X	117.9	106.2	95.6	101.0	96.3	89.4	136.7	X
3期	84.8	X	X	X	X	97.8	98.9	99.6	101.7	106.1	127.3	90.0	X
4期	82.5	X	X	X	X	99.4	105.6	113.8	98.0	111.4	93.7	89.8	X
平成18年 1期	86.0	X	X	X	X	90.3	112.0	111.0	99.5	113.2	99.7	81.8	X
2期	79.3	X	X	X	X	90.2	102.5	111.9	101.7	110.6	172.5	94.0	X
3期	80.2	X	X	X	X	80.2	129.2	105.7	101.4	110.8	125.9	80.0	X
4期	88.0	X	X	X	X	98.7	123.7	100.6	100.6	113.0	121.7	77.6	X
平成15年 1月	110.7	X	X	X	X	108.0	68.4	72.6	89.6	85.1	131.3	126.2	X
2月	115.0	X	X	X	X	82.6	62.4	73.0	87.0	92.2	101.1	120.0	X
3月	111.5	X	X	X	X	83.7	64.8	75.9	86.6	95.6	67.0	84.2	X
4月	108.5	X	X	X	X	103.4	55.8	73.6	94.3	81.3	52.3	78.1	X
5月	111.2	X	X	X	X	87.9	58.4	83.5	86.5	89.2	66.1	88.4	X
6月	121.7	X	X	X	X	80.5	56.2	71.6	93.1	88.0	83.8	102.8	X
7月	119.3	X	X	X	X	94.5	58.1	78.8	89.4	86.4	67.2	142.2	X
8月	123.4	X	X	X	X	99.5	64.5	79.0	108.4	87.5	192.2	141.5	X
9月	129.9	X	X	X	X	70.1	75.4	66.9	92.2	84.2	131.7	97.8	X
10月	127.6	X	X	X	X	113.2	95.3	97.0	101.5	91.4	86.0	110.9	X
11月	122.0	X	X	X	X	88.6	76.5	100.3	96.2	84.2	101.5	58.2	X
12月	117.4	X	X	X	X	56.8	68.9	106.3	87.6	111.1	67.6	119.0	X
平成16年 1月	133.4	X	X	X	X	80.5	60.0	101.8	80.7	88.2	60.1	68.1	X
2月	120.3	X	X	X	X	110.7	80.8	96.5	98.8	84.6	129.6	81.3	X
3月	119.4	X	X	X	X	99.1	85.3	80.1	106.7	83.4	207.7	99.7	X
4月	123.5	X	X	X	X	105.9	89.4	97.4	98.1	80.0	258.0	93.3	X
5月	121.9	X	X	X	X	105.5	86.9	88.0	102.8	88.7	212.7	80.9	X
6月	121.7	X	X	X	X	97.5	73.5	94.7	90.7	86.3	101.7	49.3	X
7月	127.0	X	X	X	X	106.0	113.2	92.3	114.3	84.7	187.9	164.1	X
8月	121.8	X	X	X	X	122.9	82.2	80.1	94.2	83.2	101.5	51.5	X
9月	120.2	X	X	X	X	118.1	80.0	86.7	96.4	114.0	87.0	73.8	X
10月	121.7	X	X	X	X	97.4	97.9	83.1	92.9	85.7	131.4	93.9	X
11月	118.9	X	X	X	X	111.0	85.0	103.1	92.4	91.0	56.8	74.3	X
12月	117.5	X	X	X	X	123.3	98.3	90.8	105.2	91.8	261.5	67.8	X
平成17年 1月	121.2	X	X	X	X	94.4	83.2	89.6	100.8	91.6	96.4	100.5	X
2月	118.8	X	X	X	X	98.4	87.1	99.0	97.0	99.5	77.3	75.9	X
3月	114.4	X	X	X	X	62.8	90.0	99.0	100.9	75.7	87.5	91.4	X
4月	102.5	X	X	X	X	90.7	103.0	94.4	99.4	97.7	91.7	68.0	X
5月	116.5	X	X	X	X	147.0	104.8	91.7	98.8	88.6	55.5	181.5	X
6月	134.0	X	X	X	X	116.1	110.9	100.7	104.8	102.5	120.9	160.6	X
7月	82.6	X	X	X	X	112.6	96.6	93.4	104.0	98.4	171.7	78.9	X
8月	80.6	X	X	X	X	89.8	97.3	106.3	98.3	109.4	93.9	101.6	X
9月	91.2	X	X	X	X	91.0	102.8	99.1	102.9	110.6	116.4	89.5	X
10月	82.1	X	X	X	X	127.1	86.6	108.5	97.6	112.2	91.5	69.7	X
11月	88.7	X	X	X	X	85.2	116.6	96.1	99.7	112.8	97.6	98.6	X
12月	76.8	X	X	X	X	85.9	113.6	136.9	96.7	109.1	91.9	101.1	X
平成18年 1月	81.9	X	X	X	X	94.2	105.8	110.1	96.3	115.2	104.4	72.5	X
2月	92.0	X	X	X	X	87.3	117.6	109.0	102.5	113.0	81.7	105.0	X
3月	84.1	X	X	X	X	89.4	112.6	113.8	99.6	111.5	112.9	68.0	X
4月	84.1	X	X	X	X	88.7	111.4	112.4	114.4	109.7	279.1	108.2	X
5月	77.4	X	X	X	X	83.8	86.4	119.9	94.4	113.1	126.0	94.7	X
6月	76.3	X	X	X	X	98.1	109.6	103.4	96.4	109.0	112.3	79.2	X
7月	77.5	X	X	X	X	66.2	123.4	106.3	101.5	113.2	128.9	80.7	X
8月	82.6	X	X	X	X	89.0	130.6	105.8	103.6	121.2	151.6	71.7	X
9月	80.5	X	X	X	X	85.5	133.6	105.0	99.0	98.0	97.2	87.7	X
10月	86.9	X	X	X	X	97.7	119.7	101.3	100.5	109.5	113.2	80.1	X
11月	89.6	X	X	X	X	105.6	126.7	98.1	103.2	112.0	139.4	81.8	X
12月	87.6	X	X	X	X	92.7	124.8	102.3	98.2	117.4	112.6	71.0	X

配線器具	電子応用 装置	電気 計測器	情報通信			電子部品・ デバイス 工業			半導体 素子	集積回路	輸送機械 工業	自動車 車体	自動車 部品	船舶・ 同機関
			機械工業	民生用 電子機械	電子 計算機	電子部品 工業	電子部品							
3.3	87.8	3.3	144.6	86.6	58.0	474.3	345.6	60.0	68.7	120.9	7.4	19.7	93.8	
104.6	81.9	99.3	71.0	41.2	92.2	69.0	65.8	78.4	76.7	74.1	73.0	82.8	X	
101.3	99.3	98.7	442.8	827.4	108.8	78.2	77.3	81.7	80.5	63.4	78.3	79.1	X	
101.3	92.2	98.2	780.9	1497.4	107.4	97.0	102.9	85.2	78.4	54.1	72.2	83.0	X	
108.9	98.7	98.8	606.2	965.8	92.3	111.9	120.0	93.0	86.5	42.4	82.4	86.3	X	
98.9	92.0	100.6	697.7	1238.1	91.3	111.1	116.0	100.2	94.6	60.6	86.1	88.7	X	
93.1	94.6	104.9	651.5	1371.9	136.1	108.7	113.3	98.0	98.2	88.2	63.4	92.6	X	
92.2	103.4	105.6	169.7	226.1	117.2	98.8	98.9	100.3	95.6	59.8	86.6	91.8	X	
96.0	95.8	95.6	122.7	136.8	99.3	91.8	92.7	92.9	85.2	74.3	93.3	93.7	X	
98.9	108.1	101.2	89.7	72.2	99.6	97.8	101.5	92.8	84.0	91.7	91.4	97.7	X	
92.0	103.7	105.0	83.3	91.7	97.1	96.7	95.2	98.5	105.0	96.3	93.3	100.2	X	
102.1	97.2	101.9	94.1	96.6	89.9	98.2	96.0	104.5	102.3	104.1	123.3	104.5	X	
109.5	91.2	95.1	120.0	125.2	110.0	107.8	107.9	105.1	109.4	108.3	99.2	100.0	X	
87.1	95.7	97.3	155.0	192.2	99.3	89.7	82.2	109.9	111.4	89.5	89.8	93.8	X	
124.5	87.4	98.0	145.1	190.1	97.3	103.3	101.5	108.7	109.1	103.6	112.0	95.3	X	
96.6	92.8	100.6	190.0	224.8	129.7	118.6	121.0	106.2	114.1	125.2	89.9	95.3	X	
83.6	91.8	96.9	191.1	249.8	111.4	125.8	129.7	109.0	119.5	91.5	79.4	96.3	X	
117.6	88.2	100.4	59.7	15.6	84.8	67.0	63.4	76.4	75.9	73.8	90.6	82.7	X	
99.6	73.2	100.8	71.4	57.4	92.9	68.7	64.8	78.4	79.1	73.9	58.8	84.2	X	
96.6	84.4	96.7	82.0	50.6	99.0	71.4	69.2	80.5	75.1	74.6	69.7	81.4	X	
98.9	111.6	100.4	83.5	119.6	97.3	72.5	70.9	81.4	74.7	66.7	69.7	79.7	X	
93.3	92.9	94.9	653.9	866.2	115.2	78.1	77.0	83.7	76.7	66.5	72.9	80.3	X	
111.8	93.4	100.9	591.1	1496.4	113.9	84.0	84.1	79.9	90.0	57.0	92.4	77.2	X	
103.8	84.9	101.8	842.7	1691.6	94.5	93.0	98.0	81.6	75.0	53.3	46.0	83.1	X	
107.9	95.4	95.4	805.7	1703.9	109.8	98.1	104.7	84.2	77.2	59.3	83.7	84.1	X	
92.2	96.2	97.3	694.3	1096.6	117.9	99.8	105.9	89.8	83.0	49.6	86.9	81.7	X	
115.9	102.1	95.0	690.1	1085.4	87.5	104.7	110.5	94.7	84.8	36.3	90.4	84.7	X	
111.5	105.2	108.8	716.4	1486.3	84.0	112.1	120.1	91.5	89.5	42.2	88.6	84.9	X	
99.2	88.7	92.6	412.2	325.6	105.5	119.0	129.5	92.8	85.2	48.6	68.1	89.3	X	
97.6	86.8	101.7	853.0	832.2	107.8	112.7	118.3	96.8	99.2	50.3	56.1	88.1	X	
94.0	97.2	100.8	726.6	1689.1	85.7	112.0	118.5	98.1	91.3	62.3	104.0	87.5	X	
105.1	92.1	99.2	513.4	1193.0	80.4	108.5	111.3	105.7	93.4	69.3	98.1	90.6	X	
96.5	89.3	115.4	979.2	2520.3	144.7	110.8	116.9	96.1	98.2	106.2	95.7	92.4	X	
84.2	99.5	100.6	832.4	1378.1	131.6	109.2	113.9	96.0	97.3	74.8	46.4	96.0	X	
98.7	94.9	98.8	142.9	217.2	132.1	106.2	109.1	101.9	99.1	83.5	48.2	89.3	X	
92.3	110.0	96.8	211.9	319.4	131.4	100.0	99.0	98.4	100.6	61.2	78.7	90.5	X	
86.2	99.2	98.2	141.2	167.7	119.7	98.8	99.8	101.6	90.8	59.3	89.8	88.9	X	
98.0	100.9	121.7	156.1	191.1	100.5	97.5	97.8	100.8	95.5	58.9	91.2	96.0	X	
99.5	80.2	105.2	124.7	164.0	96.2	93.6	94.4	92.8	91.0	61.4	122.2	90.8	X	
84.9	105.1	90.7	108.5	132.5	106.5	92.0	93.6	91.6	82.4	81.1	75.8	94.8	X	
103.5	102.0	90.9	135.0	113.8	95.2	89.8	90.1	94.2	82.1	80.5	82.0	95.6	X	
101.2	108.6	105.9	72.5	43.1	81.7	95.8	98.5	96.6	82.1	88.1	105.9	98.8	X	
107.0	101.0	95.6	92.5	84.6	104.0	100.5	105.1	93.7	83.2	91.7	95.2	97.8	X	
88.4	114.7	102.2	104.2	88.9	113.2	97.2	100.8	88.2	86.8	95.3	73.0	96.6	X	
93.8	106.2	103.0	86.7	95.0	100.4	101.3	102.2	97.7	108.0	103.0	90.0	97.7	X	
101.3	108.3	100.6	70.5	54.6	98.3	89.0	84.2	97.9	100.9	97.5	99.7	98.2	X	
81.0	96.6	111.4	92.8	125.4	92.7	99.9	99.1	99.8	106.0	88.4	90.2	104.6	X	
98.7	98.8	98.8	94.9	115.2	86.4	91.7	86.3	105.2	99.0	107.3	199.4	103.5	X	
88.0	91.2	103.8	99.0	93.2	94.2	98.6	96.0	102.7	107.9	97.8	74.5	105.1	X	
119.6	101.6	103.0	88.4	81.4	89.0	104.4	105.7	105.5	100.0	107.1	96.1	104.8	X	
96.4	84.3	85.9	88.3	92.8	96.4	112.0	116.8	97.7	102.6	113.8	80.4	101.6	X	
113.4	93.7	95.1	105.5	107.0	131.3	100.7	96.8	109.6	111.3	109.5	106.0	100.7	X	
118.6	95.5	104.2	166.3	175.7	102.3	110.8	110.1	108.0	114.3	101.6	111.3	97.8	X	
138.1	90.5	96.2	151.6	143.0	107.9	81.9	71.1	109.9	110.8	99.5	85.2	92.0	X	
63.5	100.8	96.1	165.5	216.0	108.5	90.3	83.5	106.4	111.6	83.8	82.3	91.8	X	
59.8	95.8	99.5	148.0	217.7	81.6	97.0	92.1	113.3	111.9	85.3	102.0	97.5	X	
123.2	90.6	99.1	138.7	199.2	96.4	99.4	96.8	108.9	113.9	89.4	84.1	98.9	X	
122.4	82.8	97.2	157.2	179.1	95.5	108.1	106.4	109.4	109.2	101.7	139.3	93.3	X	
127.8	88.7	97.7	139.5	192.0	99.9	102.5	101.3	107.7	104.3	119.6	112.6	93.6	X	
92.0	93.8	106.2	157.2	185.3	123.9	112.4	110.9	107.0	114.2	134.6	87.3	94.3	X	
107.4	87.8	100.5	205.0	256.8	112.2	120.4	124.4	106.3	112.0	122.8	94.3	97.1	X	
90.3	96.9	95.1	207.9	232.2	153.1	123.0	127.6	105.3	116.0	118.3	88.0	94.6	X	
90.0	91.8	96.8	209.5	259.9	134.8	121.6	125.7	107.0	116.2	81.2	72.9	97.2	X	
84.7	90.8	98.6	209.2	294.2	99.6	128.2	132.3	110.5	121.2	94.6	82.8	95.2	X	
76.0	92.7	95.3	154.6	195.2	99.9	127.6	131.0	109.6	121.2	98.7	82.4	96.5	X	

5 業種細分類別(平成15年～平成18年)

(2)出荷指数(続き)

	精密機械		窯業・土石製品業						化学工業		ソーダ工業製品	無機薬品・顔料・触媒
	工業	計測機器	医療器具	窯業・土石製品	ガラス	セメント	ファイバー	その他の窯業・土石製品	化学工業	化学肥料		
					同製品	同製品	ラミックス					
ウェイト	43.4	8.4	35.0	238.0	108.6	64.0	1.7	63.7	2342.7	2.4	9.1	33.5
平成15年	84.3	89.8	80.9	139.7	188.2	110.7	X	91.6	96.2	191.9	X	110.1
期	69.6	90.4	65.6	118.8	145.3	101.0	X	95.6	96.7	169.0	X	109.4
期	97.8	129.3	88.3	121.4	155.9	90.7	X	90.4	93.2	165.3	X	104.5
期	94.7	148.4	82.3	112.3	136.7	85.4	X	95.5	98.6	191.6	X	106.9
平成16年	84.8	108.6	77.9	97.8	109.2	82.8	X	94.0	98.9	182.9	X	94.3
期	89.7	109.4	85.2	98.2	108.2	81.3	X	99.2	96.9	166.3	X	97.1
期	88.8	77.5	90.3	99.1	106.7	88.5	X	94.6	99.5	111.2	X	96.5
期	86.9	83.5	88.8	95.6	99.1	90.3	X	93.4	96.4	101.5	X	98.1
平成17年	94.4	99.6	91.9	100.2	102.0	97.4	X	100.4	98.3	97.8	X	100.6
期	107.0	108.9	107.2	101.3	101.9	100.1	X	103.1	104.9	102.2	X	101.7
期	101.5	103.1	100.2	98.6	97.2	103.2	X	95.9	97.3	104.9	X	97.7
期	96.4	85.9	100.0	100.2	99.6	101.0	X	100.4	101.5	99.2	X	101.3
平成18年	101.3	100.5	100.6	97.9	98.7	97.4	X	96.4	99.4	94.5	X	99.0
期	109.7	91.0	115.6	99.7	103.0	101.9	X	92.8	95.5	90.3	X	100.2
期	118.5	90.7	124.5	99.1	99.2	100.1	X	96.8	101.6	102.1	X	103.9
期	119.1	109.3	122.1	97.2	95.9	99.6	X	98.0	102.0	93.5	X	98.7
平成15年1月	93.3	103.9	83.6	150.5	194.5	116.8	X	106.0	96.0	180.5	X	105.3
2月	73.1	68.0	73.2	139.7	194.8	108.3	X	84.0	96.4	188.3	X	112.6
3月	86.4	97.4	85.9	128.9	175.3	106.9	X	84.7	96.3	207.0	X	112.4
4月	60.2	70.8	60.2	120.6	156.1	101.5	X	87.0	95.4	190.7	X	111.2
5月	73.9	99.6	68.4	116.5	140.2	104.1	X	90.5	97.7	188.6	X	108.9
6月	74.6	100.7	68.3	119.3	139.5	97.3	X	109.4	97.0	127.8	X	108.0
7月	81.9	105.7	73.1	120.3	146.1	99.6	X	90.8	95.6	171.7	X	105.8
8月	87.8	139.8	72.4	124.0	164.0	87.6	X	94.5	94.6	154.7	X	108.1
9月	123.7	142.3	119.4	120.0	157.7	85.0	X	85.8	89.3	169.4	X	99.7
10月	98.9	109.7	96.1	128.7	172.3	86.5	X	95.0	97.2	176.4	X	112.9
11月	96.1	158.8	79.1	108.9	131.0	84.5	X	96.8	101.3	186.5	X	98.7
12月	89.1	176.6	71.6	99.3	106.7	85.1	X	94.8	97.2	212.0	X	109.2
平成16年1月	85.1	92.3	77.4	101.4	114.0	82.0	X	96.2	101.4	192.6	X	89.5
2月	94.2	105.1	91.5	97.8	110.8	84.1	X	90.5	99.1	183.7	X	107.2
3月	75.2	128.3	64.9	94.1	102.9	82.2	X	95.2	96.2	172.3	X	86.2
4月	95.8	141.2	87.1	102.0	112.1	83.7	X	106.8	95.9	179.2	X	97.5
5月	87.0	105.3	81.8	95.5	102.6	82.3	X	95.4	96.8	176.1	X	96.3
6月	86.4	81.6	86.8	97.1	109.9	77.9	X	95.5	97.9	143.6	X	97.4
7月	90.7	104.5	85.2	105.1	116.0	87.5	X	98.4	98.8	109.5	X	96.3
8月	89.3	53.4	97.2	97.4	102.9	88.6	X	97.0	99.5	97.6	X	95.5
9月	86.5	74.6	88.5	94.7	101.1	89.5	X	88.5	100.1	126.4	X	97.7
10月	95.8	95.3	95.5	96.4	101.4	88.8	X	95.5	95.9	115.5	X	96.3
11月	82.5	73.0	84.1	94.3	100.2	88.9	X	89.4	97.0	99.3	X	97.5
12月	82.4	82.3	86.9	96.2	95.7	93.3	X	95.3	96.4	89.8	X	100.5
平成17年1月	93.6	86.4	90.8	100.4	103.8	99.3	X	96.3	97.2	104.6	X	104.1
2月	97.0	119.6	92.0	101.5	102.3	96.2	X	106.4	97.4	91.3	X	92.6
3月	92.7	92.7	92.9	98.7	99.8	96.6	X	98.5	100.4	97.4	X	105.1
4月	101.9	119.3	100.3	103.2	104.6	104.4	X	104.3	105.4	94.9	X	101.3
5月	106.6	89.4	110.3	101.0	100.6	97.8	X	103.9	108.8	103.5	X	105.2
6月	112.6	118.1	111.0	99.8	100.6	98.2	X	101.1	100.6	108.1	X	98.7
7月	108.1	105.7	107.5	100.5	102.0	98.1	X	95.2	93.0	106.3	X	95.9
8月	98.4	96.8	96.9	98.2	96.5	107.3	X	93.9	99.2	109.6	X	100.6
9月	98.0	106.8	96.1	97.1	93.1	104.2	X	98.5	99.6	98.9	X	96.7
10月	90.7	91.3	90.3	97.0	97.9	98.1	X	96.1	101.1	92.9	X	99.3
11月	88.1	76.9	89.3	102.4	101.6	103.1	X	103.5	101.4	112.1	X	100.1
12月	110.3	89.4	120.3	101.2	99.3	101.9	X	101.6	101.9	92.7	X	104.4
平成18年1月	79.4	101.9	70.1	96.8	97.9	97.7	X	94.4	100.3	94.6	X	99.3
2月	109.0	108.0	110.6	96.8	98.3	96.4	X	96.6	99.8	97.3	X	101.3
3月	115.6	91.7	121.0	100.2	99.9	98.2	X	98.3	98.1	91.7	X	96.5
4月	110.1	80.3	122.2	97.4	99.5	97.8	X	97.2	99.0	83.0	X	99.7
5月	105.3	90.2	108.6	98.8	103.3	105.8	X	82.9	94.8	88.4	X	100.1
6月	113.7	102.6	115.9	102.8	106.1	102.0	X	98.3	92.8	99.6	X	100.9
7月	109.8	85.3	115.9	95.6	97.3	97.3	X	85.4	99.5	99.6	X	106.4
8月	104.3	87.4	106.4	102.0	103.6	100.9	X	101.0	104.2	104.9	X	100.3
9月	141.3	99.3	151.2	99.8	96.6	102.1	X	104.0	101.0	101.7	X	105.1
10月	98.1	97.2	97.7	97.0	95.4	102.9	X	96.0	102.9	107.4	X	100.2
11月	139.3	117.3	141.5	96.5	95.5	98.1	X	97.2	101.5	84.9	X	100.6
12月	119.8	113.4	127.0	98.2	96.9	97.7	X	100.9	101.7	88.2	X	95.2

(季節調整済指数)
平成17年=100.0

高圧ガス	石油系芳香族・コーラル製品	環式中間物	有機薬品	プラスチック	合成ゴム	油脂製品・合成洗剤・界面活性剤	塗料・印刷インキ	医薬品	石油・石炭			プラスチック製品工業
									製品工業	石油製品	石炭製品	
24.8	147.6	295.7	679.7	788.5	101.3	72.8	66.0	121.3	2140.5	2082.1	58.4	213.0
108.3	97.7	101.7	84.0	100.2	113.9	101.6	88.0	104.0	100.1	100.2	95.0	87.5
103.8	92.3	108.7	88.3	96.8	103.8	93.8	89.2	107.5	99.7	99.8	97.0	87.5
101.9	93.0	97.7	84.6	95.4	102.7	104.8	89.1	101.2	98.5	98.5	101.1	83.8
106.5	88.3	109.8	91.5	100.5	101.4	105.8	90.0	102.5	104.6	104.7	101.2	85.5
96.2	95.9	99.3	93.0	101.3	111.9	98.4	89.3	112.4	101.7	101.7	98.4	87.1
99.7	93.7	91.0	90.1	99.8	110.9	109.2	93.1	103.3	105.5	105.8	102.5	94.4
113.0	102.3	99.2	94.6	101.6	105.8	105.1	93.6	108.5	106.1	106.3	112.0	95.4
105.8	97.2	91.3	93.2	98.7	97.8	96.5	92.8	105.1	99.4	99.4	81.2	99.2
107.4	99.5	98.9	96.0	99.2	98.3	107.5	98.3	96.7	98.3	98.2	110.4	98.9
99.6	102.7	105.3	110.4	102.2	102.4	91.7	96.3	108.8	93.0	92.9	111.4	99.1
96.7	97.0	96.8	96.9	97.6	99.9	97.7	100.7	100.6	102.2	102.2	128.5	100.9
98.5	102.1	100.4	100.0	102.3	100.8	103.3	106.3	97.7	105.9	106.0	76.3	101.1
97.5	99.3	96.0	99.4	100.6	101.2	96.6	105.9	95.8	102.4	102.6	122.9	101.3
87.4	104.2	96.7	86.9	98.0	101.8	95.4	108.4	94.3	107.8	108.4	122.1	98.4
85.6	106.9	105.0	99.4	104.9	101.1	90.5	108.1	94.4	99.1	99.0	144.5	99.6
84.2	110.3	101.1	102.4	101.1	102.3	90.2	112.2	97.0	99.9	99.9	78.3	99.7
104.1	94.1	102.7	82.3	100.9	118.2	108.4	88.0	105.5	96.4	96.3	100.9	87.9
110.9	98.3	99.9	86.2	100.1	116.4	97.6	87.2	100.7	103.9	104.0	95.6	86.8
109.8	100.7	102.4	83.5	99.6	107.0	98.9	88.7	105.7	100.0	100.3	88.4	87.8
107.7	91.3	110.2	84.2	95.6	105.6	90.6	89.3	109.9	95.7	95.9	93.7	91.8
107.5	91.3	111.6	87.9	98.2	104.7	93.0	89.3	103.6	97.5	97.5	98.5	86.2
96.1	94.3	104.2	92.8	96.7	101.0	97.9	89.1	109.0	105.8	106.0	98.9	84.4
105.3	92.2	110.4	88.2	95.5	103.4	101.9	89.5	104.8	98.1	98.0	103.9	86.8
98.8	93.2	98.5	88.1	97.2	99.0	103.8	85.7	100.3	98.3	98.3	96.4	90.2
101.7	93.7	84.3	77.5	93.4	105.6	108.7	92.0	98.5	99.1	99.2	103.1	74.5
102.5	83.5	101.6	90.3	101.4	93.2	108.0	92.8	101.2	109.8	109.9	106.1	86.3
104.6	90.5	120.5	94.3	101.9	109.7	105.4	86.1	104.3	101.9	102.0	97.0	85.3
112.5	91.0	107.2	89.9	98.3	101.2	103.9	91.0	102.0	102.2	102.3	100.5	84.9
96.8	94.5	101.0	97.8	103.3	111.8	84.6	92.2	121.7	102.3	102.4	96.5	86.1
93.1	105.6	104.4	90.1	100.6	109.5	114.9	90.7	106.0	99.5	99.3	98.1	84.2
98.6	87.5	92.5	91.1	100.1	114.5	95.7	85.0	109.5	103.3	103.4	100.6	90.9
95.9	82.8	84.1	93.9	99.1	108.2	105.2	88.6	100.3	103.2	103.3	101.4	93.8
100.6	91.1	84.4	90.6	99.7	116.5	104.6	96.8	109.2	108.3	108.6	96.6	95.8
102.6	107.1	104.4	85.8	100.7	108.0	117.9	93.9	100.3	105.0	105.4	109.5	93.6
114.0	103.0	97.8	92.8	103.0	104.4	102.4	94.0	110.8	107.4	107.5	112.4	95.4
112.3	101.3	96.6	94.1	104.0	105.1	107.2	93.8	100.0	106.5	106.7	111.1	93.5
112.6	102.7	103.3	96.9	97.8	107.9	105.7	93.1	114.8	104.4	104.6	112.6	97.2
115.8	88.0	100.2	90.7	96.9	97.8	98.0	92.1	106.8	101.5	101.5	109.1	100.7
107.8	100.3	82.5	94.4	99.9	99.4	108.1	92.1	106.6	99.6	99.6	66.7	94.0
93.9	103.4	91.3	94.5	99.4	96.3	83.3	94.1	101.9	97.2	97.1	67.9	103.0
111.5	101.5	96.3	93.0	98.0	94.3	106.8	97.0	104.3	99.9	99.9	107.9	97.0
111.1	96.4	90.1	97.8	101.0	95.7	113.0	98.7	84.9	98.8	98.6	112.6	99.8
99.5	100.5	110.2	97.1	98.5	104.8	102.8	99.2	101.0	96.3	96.2	110.7	99.8
112.6	105.2	118.2	101.9	103.7	102.7	98.7	96.9	115.0	98.2	98.1	107.8	99.5
97.6	108.8	102.4	121.7	102.1	100.6	89.8	95.9	107.5	87.6	87.4	106.5	96.5
88.7	94.1	95.3	107.6	100.7	103.9	86.5	96.1	103.9	93.1	93.3	119.9	101.2
92.9	95.1	90.0	94.3	91.0	100.9	111.8	91.7	96.1	98.4	98.3	122.8	99.4
92.9	99.1	104.5	99.2	98.6	98.6	76.0	103.5	106.6	101.9	101.9	128.7	102.2
104.4	96.7	96.0	97.3	103.1	100.3	105.3	106.9	99.2	106.2	106.3	134.0	101.2
98.8	104.5	98.1	97.4	104.5	100.3	96.9	105.3	101.7	103.0	103.0	126.2	101.1
81.2	103.3	103.3	98.7	100.9	101.7	107.8	107.9	96.3	102.6	102.7	50.9	102.3
115.5	98.5	99.8	103.8	101.5	100.5	105.3	105.7	95.1	112.1	112.3	51.9	100.0
98.7	98.2	97.9	99.8	102.4	101.5	93.6	105.5	93.7	105.2	105.4	124.2	104.0
98.9	100.9	100.6	98.0	99.7	105.0	98.9	104.6	104.2	97.1	97.0	122.7	99.3
95.0	98.8	89.5	100.3	99.8	97.0	97.4	107.5	89.5	105.0	105.3	121.7	100.5
85.5	103.5	90.0	97.1	101.4	108.5	97.5	107.4	95.3	110.6	111.0	112.3	97.1
86.4	101.9	101.4	82.9	97.7	98.2	93.5	107.9	91.8	104.2	104.6	118.6	99.2
90.4	107.3	98.6	80.8	94.8	98.6	95.2	110.0	95.9	108.7	109.6	135.4	98.9
87.5	105.4	103.0	97.1	102.7	103.4	87.0	108.2	91.4	101.6	101.5	138.0	99.3
84.3	106.6	103.4	99.9	109.8	102.6	94.0	110.1	109.0	99.1	99.1	144.9	99.0
84.9	108.8	108.6	101.3	102.2	97.4	90.4	106.1	82.8	96.6	96.5	150.7	100.6
79.9	111.3	108.9	106.6	98.8	101.3	91.8	107.3	95.4	102.2	102.2	152.6	98.1
89.9	108.1	90.0	102.3	102.1	101.3	87.0	110.4	100.0	99.9	99.9	42.5	98.8
82.8	111.5	104.5	98.3	102.3	104.4	91.7	118.8	95.5	97.7	97.6	39.8	102.3

5 業種細分類別(平成15年～平成18年)
(2)出荷指数(続き)

	ハルフ・紙 ・紙加工 品工業	紙	板	紙	紙加工品	繊維工業	衣 類	その他の 繊維製品	食料品			
									工業	加工食品	飲 料	その他の 食料品
ウエイト	66.2	4.2	19.8	42.2	20.7	11.5	9.2	1202.9	425.9	344.8	202.3	31.5
平成15年	92.1	X	X	90.2	94.9	107.3	81.0	94.6	98.8	91.6	97.0	101.0
期	89.1	X	X	87.3	94.0	102.6	82.5	97.4	101.0	95.9	99.4	99.8
期	90.4	X	X	88.9	94.6	97.0	89.8	101.7	106.2	99.8	100.3	103.8
期	95.9	X	X	97.5	97.6	101.3	93.9	102.0	104.5	103.4	100.5	101.2
平成16年	97.9	X	X	100.9	99.7	105.2	92.3	105.4	104.9	116.5	102.4	98.9
期	99.9	X	X	102.3	101.8	108.6	94.0	103.9	105.7	105.9	100.3	98.9
期	101.5	X	X	101.9	99.7	102.8	96.1	103.7	104.1	110.3	96.9	98.1
期	99.8	X	X	100.0	101.2	101.0	101.1	102.8	104.9	107.1	99.0	96.8
平成17年	99.3	X	X	98.9	98.7	100.3	98.7	99.7	103.3	100.4	93.5	101.5
期	101.0	X	X	102.8	102.6	100.1	107.2	100.1	100.5	100.3	97.9	101.7
期	100.4	X	X	99.6	102.7	108.3	94.2	100.4	98.8	99.1	103.1	97.8
期	99.4	X	X	99.3	97.9	94.3	101.8	100.8	98.4	101.8	105.0	100.5
平成18年	100.8	X	X	98.9	100.7	98.1	104.1	104.1	98.4	113.7	105.7	100.2
期	98.2	X	X	97.3	100.0	101.8	98.7	103.2	101.3	108.7	102.5	100.6
期	101.7	X	X	101.5	97.0	96.3	96.8	103.6	99.5	110.2	103.6	104.0
期	102.5	X	X	102.0	94.1	95.1	92.3	102.8	99.7	108.6	103.7	101.6
平成15年1月	91.5	X	X	89.8	89.5	104.5	76.6	92.8	96.7	87.1	99.9	102.0
2月	95.4	X	X	94.7	94.5	101.3	82.7	94.1	100.8	87.3	94.1	104.3
3月	89.5	X	X	86.2	100.7	116.1	83.8	97.0	98.9	100.3	96.9	96.6
4月	87.3	X	X	84.6	94.8	104.1	83.4	95.7	101.2	94.8	98.7	102.4
5月	90.9	X	X	88.5	91.1	99.5	80.3	98.2	100.8	95.3	101.5	99.1
6月	89.1	X	X	88.8	96.1	104.1	83.9	98.2	101.1	97.7	98.1	97.8
7月	86.3	X	X	85.0	90.4	97.7	82.6	102.4	104.9	103.3	101.5	107.7
8月	90.0	X	X	88.4	94.5	97.5	90.0	100.8	108.9	91.9	103.4	102.3
9月	95.0	X	X	93.4	98.9	95.9	96.8	101.9	104.9	104.1	96.0	101.5
10月	93.6	X	X	95.5	98.6	103.1	93.4	103.1	103.1	108.1	100.0	104.6
11月	95.6	X	X	97.6	94.6	97.7	94.5	102.9	105.5	104.8	99.4	99.1
12月	98.6	X	X	99.3	99.7	103.2	93.7	100.0	104.9	97.2	102.1	99.9
平成16年1月	97.2	X	X	100.3	100.5	102.0	98.9	103.9	105.2	112.1	102.3	101.6
2月	97.6	X	X	101.2	97.6	108.2	81.5	107.7	101.5	127.9	104.1	97.5
3月	98.8	X	X	101.2	100.9	105.4	96.4	104.6	108.1	109.6	100.8	97.7
4月	100.4	X	X	102.9	102.1	111.4	90.7	106.7	109.4	109.7	102.0	97.9
5月	98.5	X	X	101.3	105.6	112.8	99.5	104.9	104.4	110.1	100.7	99.0
6月	100.9	X	X	102.7	97.8	101.7	91.7	100.0	103.2	98.0	98.2	99.8
7月	101.8	X	X	104.3	100.6	102.4	99.2	104.5	104.6	110.2	98.4	96.5
8月	102.0	X	X	103.4	97.9	96.7	101.9	104.6	104.1	115.3	95.0	98.7
9月	100.6	X	X	98.0	100.7	109.2	87.2	101.9	103.7	105.4	97.2	99.2
10月	98.9	X	X	99.8	98.7	97.4	101.3	102.8	107.9	104.7	97.4	97.1
11月	100.6	X	X	101.1	104.6	103.8	106.4	102.7	102.9	109.3	96.1	98.6
12月	99.8	X	X	99.0	100.3	101.7	95.7	103.0	103.8	107.3	103.5	94.8
平成17年1月	99.8	X	X	99.2	101.4	109.3	94.8	99.9	104.7	101.2	93.8	101.4
2月	98.1	X	X	96.7	97.4	92.0	104.7	99.7	102.7	104.0	88.3	100.4
3月	100.1	X	X	100.8	97.2	99.5	96.6	99.5	102.5	96.0	98.3	102.8
4月	105.1	X	X	106.1	103.1	101.0	105.6	100.8	101.0	99.8	98.2	102.7
5月	101.0	X	X	101.1	94.0	93.2	97.9	98.9	100.1	98.7	97.8	100.9
6月	97.0	X	X	101.1	110.7	106.2	118.0	100.6	100.5	102.5	97.7	101.6
7月	99.6	X	X	99.3	103.0	110.7	91.8	101.4	99.5	102.5	101.3	100.0
8月	100.9	X	X	101.3	99.9	102.9	95.8	98.8	97.5	94.4	101.8	98.7
9月	100.7	X	X	98.3	105.3	111.2	95.1	101.0	99.3	100.3	106.2	94.6
10月	100.6	X	X	100.3	102.3	105.3	102.0	100.4	98.6	103.4	101.9	100.1
11月	98.8	X	X	98.6	98.6	97.3	99.4	101.3	98.2	101.5	107.6	102.2
12月	98.7	X	X	98.9	92.9	80.4	104.0	100.7	98.5	100.5	105.5	99.2
平成18年1月	100.3	X	X	99.6	104.0	100.1	107.2	104.3	98.3	124.6	102.2	101.7
2月	101.8	X	X	97.9	100.8	99.4	102.6	102.9	97.8	105.9	110.0	100.6
3月	100.3	X	X	99.3	97.4	94.8	102.4	105.2	99.0	110.5	105.0	98.2
4月	101.0	X	X	98.6	93.8	91.2	95.2	103.4	100.8	110.1	102.8	101.9
5月	102.8	X	X	96.0	108.3	117.9	100.5	101.0	100.9	105.3	98.6	105.4
6月	90.8	X	X	97.2	98.0	96.4	100.4	105.2	102.3	110.7	106.1	94.6
7月	102.1	X	X	101.2	99.2	100.0	98.0	101.1	98.4	104.9	101.6	105.4
8月	102.2	X	X	100.8	99.6	100.8	98.4	103.5	100.6	106.2	103.7	102.5
9月	100.8	X	X	102.5	92.1	88.0	94.0	106.3	99.4	119.5	105.4	104.0
10月	101.1	X	X	100.5	94.9	98.3	95.3	100.4	99.7	103.4	105.4	99.8
11月	102.5	X	X	102.5	91.7	93.2	89.5	103.7	100.4	108.5	104.9	101.2
12月	104.0	X	X	103.1	95.8	93.9	92.0	104.3	99.0	114.0	100.8	103.9

(季節調整指数)
平成17年=100.0

調味料	その他 工業	ゴム製品 工業	皮革製品 工業	家具工業	印刷業	木材・木 製品工業	その他 製品工業	鋳 業	電力・ガス 事業	(参考)	(参考)	(参考)
										産業	産業総合	機械工業
198.4	260.7	23.1	3.4	51.1	70.7	15.9	96.5	12.8	1683.4	11683.4	1461.6	
87.7	94.3	90.5	197.1	68.7	110.8	114.1	89.5	99.7	105.2	98.7	77.0	
89.8	95.7	93.4	164.9	71.4	110.0	112.7	92.2	99.4	110.0	101.3	117.4	
94.6	98.9	95.7	182.8	82.1	107.1	128.2	96.0	98.2	99.6	105.6	151.7	
97.0	100.7	106.4	150.6	92.0	106.5	123.3	94.5	97.6	105.4	108.4	155.5	
94.9	99.4	92.1	101.3	96.1	102.0	143.1	93.1	97.3	97.5	106.4	148.7	
100.4	101.3	102.4	105.2	106.2	101.0	131.8	93.7	95.8	89.8	105.4	152.8	
96.8	99.5	99.5	90.9	103.9	99.8	126.5	93.5	97.5	100.6	101.9	101.3	
96.8	97.7	91.7	97.8	97.0	101.9	115.3	93.7	98.0	95.6	98.6	97.2	
98.3	97.4	103.8	107.0	94.6	98.4	98.4	96.7	99.2	102.8	99.4	97.2	
100.2	100.8	96.4	101.8	101.9	104.6	99.1	98.0	99.6	103.1	99.6	97.6	
102.7	100.9	99.5	97.2	106.2	100.8	99.9	99.7	101.0	98.4	100.0	99.9	
100.1	101.1	103.8	96.0	98.5	94.6	103.7	105.5	101.1	98.3	102.2	106.0	
103.6	102.9	105.8	107.8	100.6	103.0	110.2	103.9	99.5	95.3	100.6	103.6	
98.7	99.3	104.0	103.4	91.6	90.2	113.3	105.9	100.1	99.1	101.0	105.3	
98.9	100.5	104.6	95.4	88.6	93.0	111.0	109.5	97.4	102.3	103.8	119.6	
98.9	100.3	106.4	95.3	92.7	97.2	106.8	103.6	96.4	110.4	105.4	121.7	
86.0	94.4	95.1	195.7	67.1	111.8	113.5	87.6	98.1	91.6	96.0	77.3	
88.9	94.0	89.6	212.3	65.0	109.6	113.3	92.2	99.9	103.3	100.0	78.8	
88.1	94.4	86.8	183.3	73.9	111.1	115.4	88.6	101.0	120.7	100.2	74.9	
81.5	94.4	90.8	152.7	66.4	111.9	109.1	93.0	101.5	110.9	94.3	76.9	
96.6	100.4	95.0	178.9	78.1	111.5	119.9	94.4	98.1	106.0	104.5	148.9	
91.2	92.4	94.3	163.0	69.6	106.5	109.0	89.2	98.7	113.2	105.0	126.3	
93.9	99.8	93.9	186.2	87.4	106.5	125.0	94.8	98.6	93.6	105.3	151.6	
94.5	98.5	98.9	179.1	80.7	108.7	114.6	96.6	99.6	101.9	105.8	153.5	
95.4	98.5	94.2	183.1	78.3	106.0	145.0	96.7	96.3	103.2	105.8	149.9	
98.6	101.3	102.7	165.5	87.9	106.2	116.3	99.2	99.0	104.8	109.7	158.4	
98.0	102.5	113.9	161.1	93.9	106.9	128.5	93.8	97.0	108.9	109.6	160.1	
94.5	98.4	102.6	125.2	94.2	106.3	125.1	90.5	96.8	102.6	106.0	147.9	
97.0	98.9	86.3	115.0	97.5	100.3	129.8	95.8	97.9	102.6	108.6	159.9	
92.8	99.3	92.8	83.0	97.4	103.6	161.4	88.7	95.7	92.5	105.5	154.0	
94.8	100.0	97.1	105.8	93.3	102.2	138.2	94.9	98.4	97.3	105.1	132.3	
101.3	101.7	105.6	94.8	112.9	99.2	139.4	93.8	96.7	90.2	108.3	183.4	
102.2	102.0	101.4	106.2	101.7	102.3	127.7	94.0	92.6	90.7	109.3	173.6	
97.7	100.3	100.2	114.6	104.0	101.6	128.4	93.3	98.1	88.6	98.6	101.4	
99.8	99.5	105.2	96.6	104.0	94.6	126.9	93.9	96.6	103.3	103.9	107.3	
95.0	101.2	97.8	90.6	103.0	109.6	129.0	92.4	97.0	99.9	101.1	98.2	
95.6	97.8	95.6	85.6	104.7	95.3	123.7	94.3	99.0	98.5	100.7	98.4	
95.9	97.7	94.4	95.4	100.4	100.5	122.0	91.5	98.9	97.4	98.2	94.1	
98.0	95.6	89.6	93.4	92.7	96.1	109.3	95.0	97.3	91.8	98.3	95.8	
96.5	99.8	91.1	104.6	97.9	109.0	114.6	94.6	97.7	97.6	99.3	101.7	
97.9	96.6	95.4	114.2	97.9	97.5	106.7	94.3	98.1	101.6	99.2	92.9	
96.6	99.0	113.2	100.7	96.1	102.3	95.5	96.0	99.9	104.4	100.0	98.1	
100.5	96.5	102.8	106.0	89.7	95.4	93.0	99.7	99.7	102.5	99.1	100.7	
103.6	105.4	97.3	103.2	103.3	123.4	99.8	97.4	98.5	100.9	99.8	99.9	
98.2	99.8	102.0	94.4	97.1	99.3	96.8	98.9	102.2	106.0	99.3	91.1	
98.8	97.3	90.0	107.9	105.4	91.0	100.8	97.8	98.2	102.3	99.8	101.7	
102.1	99.4	86.8	95.3	103.3	103.0	95.0	98.7	101.7	95.6	98.4	100.3	
104.2	100.9	113.2	91.7	105.7	98.1	103.3	99.2	99.9	97.2	99.4	96.5	
101.7	102.5	98.4	104.6	109.6	101.2	101.5	101.2	101.3	102.3	102.1	103.0	
100.7	101.5	98.6	89.7	97.4	98.9	103.2	105.9	98.6	92.7	99.9	101.0	
98.5	103.1	105.6	105.3	105.6	93.0	110.9	106.2	100.4	95.3	100.5	100.4	
101.2	98.6	107.2	92.9	92.5	91.8	97.0	104.5	104.2	107.0	106.1	116.5	
101.9	103.6	107.2	123.6	95.8	110.7	105.2	102.5	100.8	97.7	101.2	99.2	
101.4	101.3	106.8	103.2	108.8	91.1	109.6	104.8	98.8	92.4	99.3	104.9	
107.6	103.8	103.3	96.7	97.1	107.3	115.7	104.5	98.8	95.8	101.3	106.7	
98.8	96.6	102.0	105.4	89.8	88.2	110.2	106.3	100.7	100.5	101.0	102.1	
96.5	98.2	97.9	102.5	92.6	90.4	114.3	102.5	100.2	98.5	100.6	110.9	
100.9	103.0	112.0	102.4	92.5	92.0	115.4	108.9	99.5	98.4	101.4	103.0	
97.7	100.8	105.8	96.3	87.2	91.3	112.0	109.6	97.9	102.9	102.7	110.3	
101.8	99.8	97.1	97.0	90.3	92.4	109.0	110.3	97.3	99.8	104.8	127.1	
97.3	100.8	110.9	93.0	88.2	95.2	111.9	108.6	96.9	104.2	104.0	121.3	
96.7	99.7	103.1	95.6	94.1	93.3	107.7	105.5	97.0	112.8	105.3	117.1	
99.9	100.2	111.8	93.6	88.5	99.9	106.5	102.4	96.5	111.0	105.7	124.5	
100.0	101.0	104.3	96.8	95.6	98.3	106.1	102.9	95.6	107.5	105.3	123.6	

5 業種細分類別(平成15年～平成18年)

(3)在庫指数

	鉱工業	製造工業	鉄鋼業	鉄鋼業						非鉄金属			
				鉄素製品 (含 銅半製品)	熱間圧延 鋼材	鋼管	冷間仕上 鋼材	めっき 鋼材	その他の 鉄鋼	工業	非鉄金属 地金	伸銅・アル ミニウム 圧延製品	電線 ケーブル
ウェイト	10000.0	10000.0	2414.3	515.2	561.7	203.3	415.8	509.5	208.8	165.6	7.3	21.4	129.4
平成15年	99.1	99.1	107.9	102.7	104.1	133.4	101.0	103.3	X	90.9	84.5	88.2	91.7
平成16年	93.2	93.2	91.8	69.7	89.6	112.8	89.2	95.5	X	98.5	101.6	90.4	99.0
平成17年	101.0	101.0	105.7	105.7	106.0	112.1	101.0	105.2	X	97.0	104.7	100.6	95.9
平成18年	105.6	105.6	109.5	118.1	120.8	127.2	106.7	92.3	X	110.4	131.5	77.7	115.1
平成15年1月	101.3	101.3	113.0	106.9	109.7	142.3	101.5	111.3	X	81.7	85.4	88.2	77.7
2月	95.3	95.3	102.0	84.5	96.8	141.8	91.7	104.5	X	89.8	81.0	91.4	87.8
3月	92.1	92.1	91.3	64.4	88.9	90.6	92.1	100.5	X	77.9	82.5	93.4	72.5
4月	94.5	94.5	100.2	58.9	101.0	118.8	105.2	106.4	X	79.3	62.1	96.8	74.1
5月	98.8	98.8	101.6	64.9	95.0	126.7	106.8	104.7	X	86.6	74.0	100.9	81.8
6月	101.3	101.3	106.6	76.3	103.5	118.6	105.7	104.0	X	89.4	77.5	102.4	86.1
7月	99.7	99.7	103.8	74.0	95.5	124.6	107.3	102.6	X	84.8	79.0	95.5	82.2
8月	104.6	104.6	111.4	84.0	100.6	148.5	106.2	113.8	X	83.4	78.6	95.2	79.7
9月	99.3	99.3	104.9	79.8	112.5	98.4	101.7	106.6	X	82.6	79.9	96.9	78.6
10月	99.8	99.8	108.6	75.2	121.3	125.6	111.6	102.1	X	85.2	72.2	93.0	83.2
11月	101.4	101.4	111.2	90.0	117.6	132.4	116.3	100.1	X	82.8	98.4	93.8	79.1
12月	99.1	99.1	107.9	102.7	104.1	133.4	101.0	103.3	X	90.9	84.5	88.2	91.7
平成16年1月	99.2	99.2	105.6	98.1	108.0	128.0	110.6	103.8	X	84.5	70.6	89.6	83.5
2月	97.0	97.0	101.6	101.5	101.1	114.6	97.9	104.0	X	91.1	73.7	93.0	90.8
3月	92.5	92.5	91.7	78.1	103.0	79.7	95.0	91.1	X	90.9	85.9	96.2	89.4
4月	92.7	92.7	93.4	65.2	104.7	104.2	103.2	92.0	X	91.4	73.6	96.0	90.5
5月	96.4	96.4	97.7	70.4	100.6	103.2	109.2	101.7	X	95.9	110.0	96.2	93.5
6月	93.7	93.7	91.9	68.7	83.1	107.2	98.3	96.6	X	99.4	104.3	100.6	98.3
7月	94.1	94.1	90.8	78.9	81.8	93.0	93.8	93.0	X	100.7	100.6	92.1	101.4
8月	97.6	97.6	99.1	71.3	98.7	109.7	105.2	102.9	X	99.0	95.0	94.3	99.5
9月	93.7	93.7	93.7	64.6	104.5	90.9	92.4	94.6	X	96.4	106.6	89.6	96.8
10月	95.0	95.0	98.7	81.1	91.3	98.4	113.3	97.7	X	98.5	102.9	86.3	99.7
11月	93.6	93.6	89.4	64.0	84.5	131.1	86.5	90.7	X	98.2	107.5	95.4	97.2
12月	93.2	93.2	91.8	69.7	89.6	112.8	89.2	95.5	X	98.5	101.6	90.4	99.0
平成17年1月	99.5	99.5	94.8	78.4	92.0	119.5	100.2	95.0	X	95.0	100.5	89.7	94.3
2月	99.6	99.6	91.7	93.0	89.7	107.7	85.8	91.2	X	94.5	98.0	93.2	94.0
3月	94.6	94.6	84.5	88.1	87.8	60.1	87.4	82.0	X	97.4	98.9	98.7	97.1
4月	96.3	96.3	93.6	98.7	86.0	97.6	92.6	90.7	X	102.9	82.6	103.9	104.0
5月	99.6	99.6	99.0	92.3	100.7	94.6	98.5	103.7	X	105.7	102.1	107.6	105.8
6月	98.6	98.6	98.8	100.0	93.9	89.4	103.5	96.7	X	102.9	97.3	104.6	103.4
7月	101.1	101.1	99.7	101.4	95.0	97.2	107.4	96.4	X	103.0	105.6	101.5	103.0
8月	105.9	105.9	109.1	107.2	113.2	118.4	109.8	106.3	X	102.0	107.3	99.5	102.5
9月	99.7	99.7	105.5	104.3	117.4	77.6	101.2	111.2	X	100.1	103.4	97.4	101.2
10月	102.6	102.6	110.7	116.1	114.5	104.1	108.5	113.9	X	101.3	99.9	99.8	101.8
11月	101.6	101.6	106.9	114.8	103.8	121.8	104.0	107.5	X	98.2	99.8	103.4	97.2
12月	101.0	101.0	105.7	105.7	106.0	112.1	101.0	105.2	X	97.0	104.7	100.6	95.9
平成18年1月	105.5	105.5	105.2	96.9	113.6	116.3	105.7	106.1	X	96.2	111.8	104.6	93.1
2月	105.9	105.9	105.0	99.1	108.1	124.3	102.8	105.7	X	99.1	108.4	102.1	96.7
3月	104.5	104.5	100.6	100.3	104.0	105.2	95.5	97.8	X	94.0	117.6	95.5	91.2
4月	102.8	102.8	101.8	87.6	109.2	128.8	99.3	100.0	X	92.4	100.0	96.3	89.8
5月	105.2	105.2	106.3	85.0	116.0	132.2	109.2	106.6	X	92.0	94.3	85.0	91.4
6月	99.4	99.4	95.6	89.6	103.5	105.1	81.3	93.1	X	93.6	107.4	78.4	94.6
7月	101.3	101.3	98.8	104.8	102.8	98.8	96.1	87.1	X	94.9	114.8	73.1	96.5
8月	103.4	103.4	102.1	109.1	106.6	117.7	94.8	94.8	X	94.4	106.3	70.0	97.4
9月	102.0	102.0	103.3	105.1	111.4	107.2	93.5	95.1	X	92.5	116.0	70.6	94.6
10月	106.6	106.6	104.7	96.4	115.0	111.5	104.8	95.3	X	92.9	130.8	79.1	92.9
11月	105.8	105.8	107.4	103.2	127.4	135.9	102.2	89.7	X	100.6	120.3	80.9	102.9
12月	105.6	105.6	109.5	118.1	120.8	127.2	106.7	92.3	X	110.4	131.5	77.7	115.1

その他の 非鉄金属	金属製品		その他の 金属製品	一般機械				電気機械				民生用 電気機械	配線器具	電気 計測器
	工業	建築用 金属製品		工業	ボイラ 原動機	土木建設 機械	風水力 機械・ 油圧機器	農業用 機械	金属工作 機械	冷凍機・ 応用品	工業			
7.5	345.4	98.3	247.1	147.3	5.7	44.3	23.2	26.2	7.8	40.1	37.8	36.6	1.0	0.2
91.4	135.5	155.2	127.7	118.1	X	162.2	138.0	X	X	X	84.2	X	X	X
110.2	126.7	125.1	127.3	98.9	X	121.6	84.4	X	X	X	80.3	X	X	X
98.1	98.5	92.8	100.7	106.6	X	125.2	97.7	X	X	X	77.5	X	X	X
100.5	79.9	67.6	84.8	106.1	X	126.4	98.6	X	X	X	114.0	X	X	X
129.0	130.4	178.3	111.4	74.9	X	54.5	82.0	X	X	X	84.1	X	X	X
129.3	132.4	177.1	114.6	76.4	X	48.0	112.3	X	X	X	84.2	X	X	X
120.7	134.3	175.9	117.7	72.8	X	55.4	117.0	X	X	X	67.6	X	X	X
134.2	134.0	176.6	117.1	76.6	X	84.2	89.8	X	X	X	64.9	X	X	X
141.1	134.0	175.4	117.5	83.3	X	86.1	111.2	X	X	X	67.7	X	X	X
122.2	134.7	175.5	118.5	85.8	X	101.7	87.8	X	X	X	64.5	X	X	X
105.2	132.9	166.3	119.7	88.4	X	96.9	109.6	X	X	X	69.8	X	X	X
118.3	133.1	167.3	119.5	86.6	X	86.7	101.5	X	X	X	72.4	X	X	X
114.2	134.6	164.1	122.8	85.8	X	113.9	66.8	X	X	X	110.1	X	X	X
109.7	137.2	159.3	128.3	99.5	X	128.8	115.0	X	X	X	129.0	X	X	X
99.8	136.3	152.5	129.9	106.3	X	132.7	137.4	X	X	X	124.8	X	X	X
91.4	135.5	155.2	127.7	118.1	X	162.2	138.0	X	X	X	84.2	X	X	X
102.1	136.0	155.5	128.3	116.3	X	146.7	133.7	X	X	X	96.5	X	X	X
108.6	139.9	155.3	133.8	108.8	X	119.3	118.5	X	X	X	116.7	X	X	X
104.8	139.5	157.4	132.4	104.2	X	142.0	119.8	X	X	X	152.7	X	X	X
110.3	136.6	154.8	129.4	98.3	X	135.0	111.0	X	X	X	175.3	X	X	X
122.5	137.9	156.8	130.4	109.1	X	161.6	105.6	X	X	X	151.6	X	X	X
110.2	138.3	156.7	131.0	98.8	X	127.6	104.8	X	X	X	151.6	X	X	X
113.2	134.9	146.6	130.2	115.3	X	192.6	84.1	X	X	X	158.8	X	X	X
108.9	136.5	147.8	132.0	97.7	X	120.7	95.7	X	X	X	154.6	X	X	X
98.9	137.1	149.1	132.4	91.0	X	127.0	37.3	X	X	X	143.8	X	X	X
108.5	137.5	143.5	135.1	95.8	X	116.0	90.9	X	X	X	125.7	X	X	X
114.6	130.6	128.3	131.5	100.8	X	134.7	90.7	X	X	X	103.6	X	X	X
110.2	126.7	125.1	127.3	98.9	X	121.6	84.4	X	X	X	80.3	X	X	X
116.9	125.7	121.2	127.5	97.6	X	95.6	91.0	X	X	X	73.7	X	X	X
103.7	128.9	125.9	130.1	104.7	X	102.1	93.4	X	X	X	75.2	X	X	X
98.7	104.0	131.2	93.2	90.2	X	72.4	95.9	X	X	X	100.1	X	X	X
101.5	90.7	91.6	90.4	98.8	X	95.3	114.8	X	X	X	96.1	X	X	X
101.7	91.0	94.2	89.8	108.7	X	116.4	104.1	X	X	X	105.8	X	X	X
94.6	93.4	97.4	91.9	107.4	X	110.9	112.3	X	X	X	107.8	X	X	X
105.8	90.8	88.6	91.7	100.4	X	89.4	132.1	X	X	X	110.7	X	X	X
96.6	92.8	88.7	94.4	94.9	X	76.1	121.8	X	X	X	92.2	X	X	X
85.5	92.5	88.8	94.0	86.3	X	85.6	61.8	X	X	X	116.6	X	X	X
99.0	95.4	90.9	97.2	99.2	X	115.4	77.7	X	X	X	119.6	X	X	X
97.9	96.3	88.8	99.2	105.0	X	115.5	97.4	X	X	X	124.9	X	X	X
98.1	98.5	92.8	100.7	106.6	X	125.2	97.7	X	X	X	77.5	X	X	X
110.8	102.1	95.3	104.8	113.2	X	117.6	117.2	X	X	X	90.7	X	X	X
122.7	101.5	98.1	102.9	122.0	X	134.1	124.7	X	X	X	113.1	X	X	X
114.9	96.0	90.0	98.3	103.1	X	81.4	139.6	X	X	X	126.4	X	X	X
117.9	96.0	92.9	97.3	113.7	X	137.1	105.0	X	X	X	129.1	X	X	X
119.0	95.0	82.8	99.9	110.9	X	99.9	127.4	X	X	X	112.9	X	X	X
106.4	94.9	81.1	100.3	139.0	X	169.5	196.2	X	X	X	131.0	X	X	X
110.5	93.6	79.5	99.3	125.1	X	126.6	213.2	X	X	X	112.6	X	X	X
100.0	94.1	71.5	103.1	129.6	X	171.9	159.0	X	X	X	90.4	X	X	X
96.4	90.8	68.2	99.7	93.2	X	119.2	41.6	X	X	X	86.4	X	X	X
95.5	90.2	69.1	98.6	108.7	X	146.3	71.4	X	X	X	117.1	X	X	X
99.1	86.2	66.6	94.0	114.1	X	161.3	86.4	X	X	X	126.2	X	X	X
100.5	79.9	67.6	84.8	106.1	X	126.4	98.6	X	X	X	114.0	X	X	X

5 業種細分類別(平成15年～平成18年)

(3)在庫指数(続き)

	情報通信		電子部品・デバイス・電子工業			輸送機械工業	精密機械工業	窯業・土石製品工業		ガラス・セメント	その他の窯業・土石製品	化学工業	
	機械工業	民生用電子機械	電子計算機	デバイス工業	工業	工業	計測機器・医療用器具用品	窯業・土石製品工業	ガラス同製品	セメント同製品	その他の窯業・土石製品		
		ウエイト	111.8	92.4	19.4	-			-	67.4			20.9
平成15年	45.7	41.9	X	-	-	71.9	95.6	61.2	102.3	108.5	89.5	83.6	92.3
平成16年	56.6	45.2	X	-	-	103.0	99.6	104.5	95.3	93.1	109.4	87.7	90.6
平成17年	213.4	244.0	X	-	-	102.4	98.4	104.2	93.5	96.8	86.8	83.5	102.1
平成18年	172.9	190.4	X	-	-	113.6	99.9	119.8	91.2	93.4	79.6	94.8	105.9
平成15年1月	18.1	7.3	X	-	-	74.2	94.3	65.1	108.8	116.0	87.9	95.5	97.8
2月	19.4	7.5	X	-	-	81.7	106.3	70.6	104.1	108.0	86.5	106.2	94.4
3月	20.4	5.4	X	-	-	79.6	107.7	66.9	111.5	114.4	83.2	135.1	95.0
4月	20.0	17.6	X	-	-	69.5	106.7	52.7	115.3	120.7	85.3	126.4	93.9
5月	30.7	18.4	X	-	-	71.7	108.5	55.1	121.5	131.6	79.0	122.0	99.3
6月	37.6	11.7	X	-	-	68.3	104.5	52.1	124.6	138.1	80.6	107.2	100.1
7月	27.5	9.7	X	-	-	76.6	108.7	62.2	123.3	134.3	90.1	105.1	95.7
8月	35.7	9.0	X	-	-	80.9	105.3	69.9	117.4	131.7	84.0	79.6	103.6
9月	14.6	8.4	X	-	-	79.1	105.9	67.1	112.6	122.6	88.4	87.6	92.1
10月	16.8	8.7	X	-	-	78.9	105.1	67.2	114.3	122.5	95.2	93.0	90.1
11月	56.2	57.8	X	-	-	79.8	102.5	69.7	105.5	111.3	90.6	92.5	91.7
12月	45.7	41.9	X	-	-	71.9	95.6	61.2	102.3	108.5	89.5	83.6	92.3
平成16年1月	47.0	44.5	X	-	-	73.9	96.6	63.8	98.2	103.1	89.8	81.0	97.3
2月	49.7	46.7	X	-	-	86.2	100.6	79.7	93.1	93.2	87.9	100.0	95.9
3月	41.0	30.6	X	-	-	78.4	101.6	67.9	100.1	98.8	92.7	118.7	91.8
4月	53.3	49.2	X	-	-	81.5	102.0	72.3	98.4	97.9	98.7	101.5	92.0
5月	76.5	80.4	X	-	-	80.9	101.4	71.7	99.3	98.3	104.0	99.0	96.3
6月	80.2	82.9	X	-	-	85.1	103.0	77.1	98.0	95.6	107.1	99.1	90.3
7月	82.9	82.1	X	-	-	87.2	98.0	82.3	98.7	95.4	108.8	103.9	89.5
8月	71.1	66.9	X	-	-	89.0	100.8	83.6	94.1	94.0	108.9	73.7	94.0
9月	50.1	46.6	X	-	-	97.4	101.3	95.7	92.4	91.3	109.0	74.9	88.8
10月	67.6	62.6	X	-	-	96.3	96.4	96.2	95.9	93.0	114.0	87.7	88.9
11月	80.0	82.5	X	-	-	97.2	96.7	97.4	98.2	94.8	114.7	95.1	84.3
12月	56.6	45.2	X	-	-	103.0	99.6	104.5	95.3	93.1	109.4	87.7	90.6
平成17年1月	88.8	87.9	X	-	-	103.8	101.5	104.9	100.9	99.2	108.3	100.2	100.7
2月	52.6	44.8	X	-	-	101.4	99.8	102.2	101.3	102.4	103.5	91.8	102.8
3月	55.4	42.3	X	-	-	92.9	99.8	89.8	104.0	104.9	104.6	97.3	100.3
4月	89.7	81.2	X	-	-	90.8	95.7	88.6	100.7	100.2	104.9	98.0	97.3
5月	117.3	115.5	X	-	-	93.9	99.9	91.1	101.5	102.1	104.5	93.1	103.3
6月	142.1	152.7	X	-	-	99.3	104.1	97.2	104.5	104.9	105.5	100.9	99.3
7月	119.3	121.2	X	-	-	102.1	103.4	101.5	102.9	100.2	104.8	116.5	100.5
8月	110.6	116.0	X	-	-	101.7	101.6	101.7	98.1	96.7	101.5	101.8	104.8
9月	75.5	78.3	X	-	-	105.5	101.9	107.1	97.0	96.9	96.8	98.0	95.3
10月	59.3	43.0	X	-	-	102.2	97.9	104.1	99.7	98.5	91.9	117.9	96.8
11月	76.0	73.1	X	-	-	104.1	96.1	107.6	95.9	97.3	86.9	101.0	96.8
12月	213.4	244.0	X	-	-	102.4	98.4	104.2	93.5	96.8	86.8	83.5	102.1
平成18年1月	215.6	243.3	X	-	-	109.2	96.4	114.9	95.5	98.4	89.0	87.9	109.3
2月	210.8	239.2	X	-	-	113.0	96.4	120.4	96.8	99.6	89.3	90.5	107.8
3月	165.3	174.6	X	-	-	106.5	96.8	110.9	95.8	99.5	85.3	88.9	108.3
4月	181.9	203.1	X	-	-	105.0	101.0	106.8	97.7	100.5	83.2	102.1	106.4
5月	236.0	272.6	X	-	-	103.4	98.2	105.7	99.0	102.6	82.7	100.4	106.5
6月	204.9	237.3	X	-	-	104.4	99.2	106.7	98.9	100.8	83.8	109.1	98.4
7月	218.5	252.1	X	-	-	104.9	97.2	108.4	100.0	97.3	83.0	141.0	98.5
8月	186.7	216.6	X	-	-	109.8	98.7	114.8	91.4	91.3	79.8	108.4	103.8
9月	174.2	197.2	X	-	-	107.8	99.2	111.7	87.6	89.6	77.6	90.6	99.1
10月	266.1	306.2	X	-	-	114.1	100.6	120.2	95.4	96.3	82.1	108.5	102.5
11月	321.1	371.8	X	-	-	108.8	100.0	112.7	93.3	95.1	80.9	100.8	99.8
12月	172.9	190.4	X	-	-	113.6	99.9	119.8	91.2	93.4	79.6	94.8	105.9

(原指数)
平成17年=100.0

化学肥料	ソ ー ダ 工業製品	無機薬品 ・顔料 ・触媒	高圧ガス	石油系芳香 族・コール タール製品	環式中間物	有機薬品	プ ラ ス チ ッ ク	合 成 ゴ ム	油脂製品・ 合成洗剤・ 界面活性剤	塗 料 ・ 印 刷 イ ン キ	石油・石炭		
											製品工業	石油製品	石炭製品
27.9	2.9	64.8	49.7	114.7	226.5	443.5	2097.8	501.8	105.9	99.4	1362.9	1340.9	22.0
125.7	X	88.6	107.8	106.3	74.1	88.0	92.6	98.4	79.7	97.5	102.6	103.3	61.2
100.2	X	84.4	96.8	94.8	70.0	90.9	89.5	97.4	104.3	101.5	94.1	94.4	77.8
103.7	X	89.1	111.2	107.8	103.5	96.9	104.9	94.3	98.1	103.2	88.5	88.1	112.3
135.6	X	84.9	93.9	122.6	83.9	100.4	106.2	118.2	87.7	124.4	109.9	110.2	90.5
124.5	X	110.4	108.5	97.3	81.7	94.3	98.7	100.1	85.2	111.0	93.6	94.0	67.4
123.1	X	103.7	91.0	100.4	76.0	82.1	96.0	97.4	105.2	107.8	79.8	79.8	74.4
110.3	X	110.8	83.9	99.5	82.0	96.3	93.8	100.1	97.9	100.8	76.0	76.2	63.5
107.9	X	99.9	65.5	108.2	88.3	95.1	92.1	98.6	97.5	99.6	79.8	79.9	77.5
111.3	X	103.0	77.8	106.9	90.6	100.7	97.9	107.8	97.9	97.8	87.9	88.1	70.8
116.7	X	101.7	82.7	96.6	94.6	89.7	100.5	112.3	96.2	98.0	92.4	92.8	67.6
117.3	X	104.0	66.4	74.9	66.9	86.3	98.7	111.2	88.6	96.9	98.4	99.0	59.5
112.7	X	101.9	67.0	90.1	98.7	97.5	102.7	125.2	92.3	94.8	103.3	103.7	80.4
111.8	X	90.9	80.3	86.3	83.8	82.9	91.7	106.9	97.2	86.0	108.9	109.9	47.6
127.2	X	87.2	101.9	85.8	80.5	88.2	89.7	96.6	86.5	91.3	108.5	109.3	58.8
143.1	X	99.2	118.8	88.1	72.6	89.4	89.7	105.3	88.2	93.3	110.2	111.2	52.0
125.7	X	88.6	107.8	106.3	74.1	88.0	92.6	98.4	79.7	97.5	102.6	103.3	61.2
121.2	X	105.0	106.2	109.3	92.0	88.6	96.6	106.3	86.2	96.8	88.5	88.4	89.4
124.4	X	99.9	113.8	100.9	72.5	94.0	95.7	107.0	81.6	92.3	84.6	84.7	82.9
116.3	X	115.2	99.2	104.4	67.8	95.2	91.1	96.9	82.9	88.2	80.2	80.5	61.3
107.4	X	106.0	64.0	94.7	61.9	94.7	92.6	102.8	87.0	82.0	77.8	77.9	69.1
110.9	X	108.3	87.0	92.8	83.1	102.7	93.3	111.8	87.3	86.8	79.9	79.9	75.4
116.3	X	100.6	82.6	91.7	67.7	90.6	87.1	114.0	86.0	82.2	86.3	86.5	70.8
117.6	X	97.9	72.4	106.9	61.9	87.2	87.3	106.1	91.3	97.2	91.2	91.6	68.8
117.0	X	97.1	79.7	109.7	79.1	98.0	89.7	113.6	82.3	96.4	95.6	95.8	85.3
105.4	X	75.6	86.4	91.7	55.8	82.7	88.3	107.9	99.1	94.0	96.0	96.1	92.7
110.1	X	87.0	91.6	99.7	58.8	89.9	87.6	101.6	89.6	95.5	95.5	96.0	63.5
106.2	X	78.8	91.5	105.0	57.8	70.7	85.1	96.5	84.1	95.5	109.5	110.2	67.6
100.2	X	84.4	96.8	94.8	70.0	90.9	89.5	97.4	104.3	101.5	94.1	94.4	77.8
100.2	X	93.6	104.6	91.5	103.9	100.4	99.7	105.1	106.0	101.0	99.0	99.3	81.9
102.1	X	103.5	98.2	109.9	116.5	98.3	100.7	108.6	104.7	99.8	101.0	101.2	91.2
98.0	X	104.1	87.6	112.0	114.8	107.3	97.3	99.3	101.9	96.1	91.4	91.5	87.9
98.9	X	105.3	72.2	108.9	94.0	104.8	94.8	102.2	91.4	99.8	95.9	96.2	79.1
98.4	X	105.9	95.1	90.3	104.6	105.5	102.1	110.6	99.5	101.0	86.2	86.2	86.2
96.7	X	104.7	96.9	84.6	82.9	90.6	102.0	105.7	99.6	103.2	88.3	88.3	90.5
96.5	X	110.4	88.2	90.8	104.0	96.7	99.8	106.0	105.2	104.5	102.4	102.3	107.3
96.5	X	108.6	94.3	95.3	120.3	105.1	102.2	111.3	107.2	103.9	116.9	117.2	100.0
102.1	X	94.7	109.2	108.6	81.9	100.5	96.6	85.5	100.6	95.5	110.2	110.0	127.3
102.0	X	90.9	111.8	104.6	82.4	97.5	100.2	85.0	98.9	94.3	111.3	111.2	114.4
104.9	X	89.3	130.4	95.7	91.0	96.4	99.9	86.4	86.9	97.7	108.7	108.5	121.8
103.7	X	89.1	111.2	107.8	103.5	96.9	104.9	94.3	98.1	103.2	88.5	88.1	112.3
105.7	X	102.8	128.6	104.9	125.6	103.6	109.7	107.7	105.2	102.5	94.7	94.4	110.3
110.9	X	91.9	114.1	103.0	114.4	102.6	109.3	107.9	103.0	102.9	100.3	100.0	120.4
109.6	X	99.8	103.9	106.9	124.9	109.3	107.3	108.3	101.4	102.8	110.0	109.5	136.8
115.6	X	105.0	85.7	110.7	91.7	103.3	107.8	111.5	95.3	114.3	92.6	91.9	134.1
118.1	X	108.6	106.2	119.2	89.8	97.7	106.7	119.5	90.0	114.5	97.6	97.6	97.3
115.9	X	104.2	92.8	93.4	76.7	83.3	98.5	118.7	92.9	116.4	96.1	95.8	113.8
116.9	X	96.5	93.5	103.2	78.5	83.5	99.1	113.1	100.3	113.5	103.5	103.3	118.9
122.3	X	99.3	95.2	106.7	93.0	102.8	101.2	118.9	97.9	114.2	110.1	110.2	107.0
128.7	X	77.9	105.7	102.9	76.4	91.1	96.9	122.0	103.0	110.9	116.9	117.0	107.4
133.2	X	82.4	107.1	114.8	85.7	98.3	101.5	115.3	91.7	114.7	122.2	122.8	85.3
137.4	X	75.1	87.8	117.9	69.2	92.4	100.1	114.9	91.4	120.0	113.1	113.6	83.4
135.6	X	84.9	93.9	122.6	83.9	100.4	106.2	118.2	87.7	124.4	109.9	110.2	90.5

5 業種細分類別(平成15年～平成18年)

(3)在庫指数(続き)

	プラスチック製品工業	ハルフ・紙加工工業	紙	板紙	紙加工品	繊維工業	衣類	その他の繊維製品	食料品	加工食品	飲料	その他の食料品	飼料
									工業				
ウエイト	446.6	28.3	3.2	12.7	12.4	24.9	14.8	10.1	412.1	106.3	191.2	63.8	4.9
平成15年	87.7	89.7	X	X	97.1	113.1	144.1	67.7	93.0	115.4	84.2	93.2	110.4
平成16年	92.5	101.1	X	X	102.4	111.2	122.5	94.7	91.2	97.8	84.3	102.2	100.6
平成17年	89.9	98.9	X	X	103.7	100.9	103.2	97.6	96.3	100.9	99.1	92.8	100.3
平成18年	84.9	129.0	X	X	184.5	89.3	71.6	115.1	100.8	108.7	101.4	102.8	94.3
平成15年1月	91.3	89.2	X	X	46.7	94.8	100.6	86.3	102.0	125.7	84.2	116.2	116.7
2月	89.6	93.7	X	X	85.2	78.9	75.0	84.6	100.5	130.0	79.0	102.0	117.0
3月	91.8	69.3	X	X	54.1	80.0	76.3	85.3	102.5	121.7	87.1	110.0	108.9
4月	86.3	81.2	X	X	48.4	83.5	82.8	84.7	105.8	127.0	91.3	107.7	108.2
5月	88.3	67.6	X	X	46.0	92.9	97.9	85.7	108.9	143.8	89.7	107.2	121.9
6月	88.2	53.4	X	X	44.7	97.7	102.5	90.6	111.3	147.6	91.1	114.9	107.9
7月	88.5	77.0	X	X	49.8	116.3	133.0	91.9	110.7	134.6	94.7	114.0	113.4
8月	87.8	79.2	X	X	61.7	106.6	121.7	84.4	104.2	117.3	99.2	105.6	112.2
9月	94.1	65.1	X	X	88.0	101.8	118.6	77.2	101.2	113.3	99.5	98.8	100.8
10月	90.7	81.0	X	X	99.8	107.7	129.4	75.9	99.2	117.4	90.1	98.7	111.7
11月	90.4	76.0	X	X	87.4	102.1	124.5	69.2	105.4	119.7	95.6	107.2	106.2
12月	87.7	89.7	X	X	97.1	113.1	144.1	67.7	93.0	115.4	84.2	93.2	110.4
平成16年1月	89.6	95.6	X	X	90.2	122.8	157.5	72.1	106.7	114.6	106.5	104.1	99.4
2月	91.0	83.8	X	X	89.1	110.8	135.3	75.0	103.2	123.7	92.8	103.7	100.8
3月	92.2	83.0	X	X	102.7	97.3	110.8	77.6	105.0	130.1	95.7	94.8	94.0
4月	90.6	90.5	X	X	105.7	103.4	114.7	86.8	108.8	124.0	105.2	99.8	96.9
5月	86.8	90.3	X	X	103.9	97.3	104.9	86.2	119.2	144.9	109.6	106.1	98.2
6月	88.1	122.8	X	X	108.6	105.8	109.6	100.3	116.6	140.5	103.9	101.2	91.4
7月	94.0	112.0	X	X	97.4	111.9	121.5	97.9	110.6	118.4	102.6	107.7	95.4
8月	97.1	111.0	X	X	97.3	111.0	125.7	89.6	105.2	103.2	102.5	97.5	102.2
9月	99.2	89.1	X	X	96.9	93.3	93.3	93.3	102.4	100.4	102.0	98.2	104.8
10月	88.8	105.8	X	X	107.4	104.8	111.4	95.1	100.7	90.5	102.4	101.8	90.9
11月	95.5	98.0	X	X	105.9	97.5	98.7	95.6	104.7	94.1	106.0	105.0	92.7
12月	92.5	101.1	X	X	102.4	111.2	122.5	94.7	91.2	97.8	84.3	102.2	100.6
平成17年1月	100.1	100.8	X	X	99.6	110.1	120.8	94.6	96.3	87.2	96.9	111.3	99.6
2月	101.9	99.3	X	X	92.8	101.4	106.0	94.6	94.2	97.6	87.9	103.5	101.6
3月	103.7	89.2	X	X	106.2	97.6	99.6	94.6	95.5	99.4	95.0	93.0	95.6
4月	101.4	92.0	X	X	102.3	107.3	112.6	99.5	101.4	105.6	99.9	95.6	100.8
5月	104.3	116.0	X	X	97.3	96.4	90.3	105.3	105.9	113.7	105.3	98.3	105.3
6月	103.9	107.5	X	X	98.9	97.2	92.4	104.4	98.7	114.4	90.7	98.3	95.8
7月	105.0	110.3	X	X	93.8	108.6	106.3	111.9	102.3	107.2	99.2	96.8	100.3
8月	100.1	111.9	X	X	95.8	101.4	99.0	104.9	95.5	92.4	97.0	102.1	99.1
9月	95.5	87.0	X	X	103.6	89.9	83.4	99.3	95.4	89.1	97.0	104.5	101.0
10月	97.6	95.5	X	X	105.2	92.8	91.4	94.8	107.6	93.8	116.8	99.0	100.0
11月	96.6	91.6	X	X	100.9	96.5	95.1	98.5	110.9	98.6	115.2	104.8	100.6
12月	89.9	98.9	X	X	103.7	100.9	103.2	97.6	96.3	100.9	99.1	92.8	100.3
平成18年1月	91.0	103.1	X	X	102.0	100.5	103.0	96.9	104.5	101.1	107.1	108.8	107.0
2月	89.3	97.2	X	X	105.4	92.1	88.4	97.6	105.1	97.2	109.0	113.2	116.7
3月	87.2	88.7	X	X	129.5	85.8	77.3	98.3	99.1	89.2	105.5	99.9	115.4
4月	86.3	90.6	X	X	132.2	88.0	78.4	102.0	113.9	95.5	127.3	106.4	108.0
5月	82.6	93.5	X	X	138.9	90.0	77.1	108.9	116.2	104.3	133.0	99.6	110.0
6月	85.9	100.9	X	X	153.2	90.8	74.0	115.4	112.3	116.3	115.5	103.0	107.9
7月	86.7	98.9	X	X	150.1	100.6	86.1	122.0	112.9	106.1	121.6	108.3	98.8
8月	80.8	104.8	X	X	163.5	94.6	80.7	114.8	103.7	94.7	112.4	105.2	106.4
9月	83.9	101.7	X	X	155.3	90.0	72.6	115.5	107.7	96.9	115.9	119.8	85.6
10月	87.3	111.7	X	X	166.4	80.0	56.1	115.0	111.8	100.9	121.7	115.2	93.2
11月	86.4	122.1	X	X	181.0	85.1	62.6	118.1	115.1	106.5	126.0	105.2	99.3
12月	84.9	129.0	X	X	184.5	89.3	71.6	115.1	100.8	108.7	101.4	102.8	94.3

(原指数)
平成17年=100.0

調味料	その他 工業	ゴム製品 工業	皮革製品 工業	家具工業	印刷業	木材・木 製品工業	その他 製品工業	鉱業	(参考) 電力・ガス 事業	(参考) 産業総合	(参考) 機械工業
45.9	159.4	18.9	5.8	91.7	-	38.7	4.3	-	-	10000.0	364.3
75.8	97.4	92.3	112.2	85.6	-	123.1	121.5	-	-	99.1	83.8
88.9	101.7	89.4	107.4	101.6	-	100.6	159.6	-	-	93.2	84.7
78.7	111.3	100.9	97.0	123.5	-	86.1	142.0	-	-	101.0	135.5
77.9	115.9	100.8	118.9	125.4	-	101.9	102.2	-	-	105.6	128.8
100.4	131.1	113.5	121.2	139.0	-	131.1	53.6	-	-	101.3	58.3
117.8	125.8	114.2	116.1	128.2	-	132.0	82.9	-	-	95.3	60.7
111.7	92.3	124.4	100.7	70.5	-	127.4	88.6	-	-	92.1	57.4
114.0	92.3	122.9	99.4	73.0	-	120.1	108.1	-	-	94.5	56.7
109.2	89.0	123.5	101.1	71.1	-	112.4	93.9	-	-	98.8	63.4
106.7	89.5	105.6	103.8	76.8	-	107.3	109.4	-	-	101.3	65.6
117.1	89.0	101.3	107.6	79.6	-	103.1	82.2	-	-	99.7	65.6
92.2	85.2	73.5	115.5	75.3	-	112.3	65.0	-	-	104.6	68.5
83.2	86.3	87.9	107.4	75.4	-	107.2	96.4	-	-	99.3	65.2
94.4	92.0	91.6	107.9	82.0	-	116.1	67.8	-	-	99.8	73.4
110.2	93.1	91.4	110.0	76.0	-	122.6	178.0	-	-	101.4	88.0
75.8	97.4	92.3	112.2	85.6	-	123.1	121.5	-	-	99.1	83.8
93.6	113.9	96.9	104.4	116.4	-	121.0	84.3	-	-	99.2	85.2
98.5	109.6	100.3	113.4	114.8	-	103.4	88.9	-	-	97.0	87.3
100.9	88.8	105.3	91.5	79.9	-	103.1	71.8	-	-	92.5	85.0
102.0	84.5	102.3	85.6	69.6	-	107.1	119.7	-	-	92.7	89.4
120.4	86.1	112.8	82.7	70.9	-	109.4	89.7	-	-	96.4	98.3
138.8	91.2	113.9	92.2	78.6	-	108.5	104.3	-	-	93.7	96.0
131.0	92.8	103.7	97.2	81.2	-	112.9	104.7	-	-	94.1	104.6
131.6	87.4	92.0	98.4	74.1	-	111.3	119.2	-	-	97.6	93.8
114.6	83.0	94.8	107.9	69.5	-	99.5	135.3	-	-	93.7	85.1
117.1	88.3	83.8	127.7	78.7	-	98.8	166.8	-	-	95.0	90.3
124.3	103.3	95.1	132.3	98.6	-	107.8	159.1	-	-	93.6	94.0
88.9	101.7	89.4	107.4	101.6	-	100.6	159.6	-	-	93.2	84.7
94.0	107.9	89.3	125.8	115.4	-	97.8	95.2	-	-	99.5	93.6
98.3	106.5	95.9	121.6	110.2	-	102.1	93.8	-	-	99.6	85.0
92.3	88.2	93.8	116.9	77.5	-	106.2	91.2	-	-	94.6	81.1
105.5	87.0	97.9	102.2	73.2	-	109.0	114.5	-	-	96.3	94.3
101.1	89.5	100.7	107.1	75.8	-	116.3	68.9	-	-	99.6	108.3
96.6	95.2	111.6	99.5	85.6	-	107.3	113.9	-	-	98.6	116.6
111.7	104.9	110.9	87.6	104.4	-	105.1	111.6	-	-	101.1	107.6
87.0	102.4	96.9	93.5	106.8	-	97.8	86.6	-	-	105.9	100.7
90.1	97.7	105.0	86.7	98.7	-	94.2	89.8	-	-	99.7	89.7
113.9	103.5	94.1	81.5	112.6	-	90.2	99.7	-	-	102.6	89.6
130.9	106.0	102.8	80.7	116.5	-	87.9	92.8	-	-	101.6	98.0
78.7	111.3	100.9	97.0	123.5	-	86.1	142.0	-	-	101.0	135.5
95.2	124.0	99.2	97.0	148.0	-	86.9	90.6	-	-	105.5	141.5
94.7	126.0	96.7	100.7	152.5	-	86.0	85.2	-	-	105.9	146.6
93.0	110.8	103.5	114.5	117.6	-	99.0	100.2	-	-	104.5	125.2
112.0	112.3	94.1	108.8	121.7	-	101.2	94.8	-	-	102.8	134.6
97.1	118.5	103.2	100.9	129.4	-	104.0	107.1	-	-	105.2	148.1
103.3	113.1	98.4	96.3	122.0	-	103.7	95.1	-	-	99.4	152.0
100.2	114.0	91.9	108.8	123.0	-	108.5	75.0	-	-	101.3	148.7
86.1	110.0	89.8	108.7	115.8	-	110.7	72.5	-	-	103.4	139.4
84.1	104.2	98.0	107.6	107.0	-	102.1	86.8	-	-	102.0	120.1
93.1	108.7	93.0	112.8	116.0	-	100.0	96.1	-	-	106.6	158.9
105.3	114.3	99.6	127.8	125.1	-	95.9	95.9	-	-	105.8	177.9
77.9	115.9	100.8	118.9	125.4	-	101.9	102.2	-	-	105.6	128.8

5 業種細分類別(平成15年~平成18年)

(3)在産指数

	鉱工業	製造工業	鉄鋼業	鉄鋼業						非鉄金属 工業	非鉄金属 地金	伸銅・アル ミニウム 圧延製品	電線 ケーブル
				鉄素製品 (含 銅半製品)	熱間圧延 鋼材	鋼管	冷間仕上 鋼材	めっき 鋼材	その他の 鉄鋼				
ウエイト	10000.0	10000.0	2414.3	515.2	561.7	203.3	415.8	509.5	208.8	165.6	7.3	21.4	129.4
平成15年期	95.4	95.4	98.8	71.1	95.4	117.6	98.3	106.2	X	81.2	83.3	93.7	76.5
期	101.2	101.2	108.0	80.9	104.6	122.0	104.9	105.2	X	86.1	75.1	95.5	82.0
期	100.1	100.1	104.3	81.1	107.1	108.8	105.8	105.6	X	83.6	76.5	98.9	79.1
期	100.0	100.0	105.1	95.0	104.9	125.0	102.1	101.8	X	89.7	80.4	91.7	89.7
平成16年期	95.7	95.7	99.3	84.2	110.1	102.8	101.4	96.9	X	94.2	85.3	95.0	93.7
期	94.1	94.1	93.1	71.9	85.5	112.0	97.6	97.9	X	96.4	102.3	95.0	94.7
期	94.7	94.7	93.2	65.4	99.0	100.5	96.1	92.5	X	97.7	102.6	93.2	97.6
期	94.1	94.1	89.4	64.6	89.2	105.8	90.1	94.6	X	97.6	97.1	93.0	97.3
平成17年期	97.7	97.7	91.5	92.8	93.3	76.7	93.3	87.9	X	100.0	96.4	96.6	100.8
期	99.4	99.4	100.1	104.2	98.4	93.9	102.7	98.0	X	100.6	96.3	101.2	100.7
期	100.9	100.9	104.9	104.9	110.8	85.6	105.3	107.7	X	101.6	100.0	102.5	101.9
期	102.0	102.0	102.9	98.4	103.5	105.4	102.0	104.6	X	96.5	100.4	101.7	94.9
平成18年期	107.7	107.7	109.1	103.9	110.1	132.8	101.9	105.5	X	96.1	113.0	93.3	94.2
期	100.5	100.5	97.2	93.1	110.3	110.7	80.9	94.1	X	91.9	107.6	77.3	92.7
期	103.3	103.3	102.2	104.3	104.7	117.6	97.0	91.3	X	93.8	112.6	74.8	94.7
期	106.8	106.8	106.1	110.9	115.8	120.7	107.7	92.4	X	110.4	126.0	77.3	114.8
平成15年1月	98.8	98.8	109.5	94.5	105.9	125.2	96.4	106.5	X	84.7	88.1	92.8	80.2
2月	94.8	94.8	102.8	78.0	101.3	134.7	94.6	104.3	X	87.7	86.1	94.1	86.1
3月	95.4	95.4	98.8	71.1	95.4	117.6	98.3	106.2	X	81.2	83.3	93.7	76.5
4月	96.6	96.6	103.3	69.0	102.1	119.3	105.3	110.7	X	80.1	72.5	94.1	71.1
5月	98.3	98.3	101.4	71.9	94.3	130.6	104.5	102.2	X	86.2	75.3	96.9	82.8
6月	101.2	101.2	108.0	80.9	104.6	122.0	104.9	105.2	X	86.1	75.1	95.5	82.0
7月	99.9	99.9	105.9	73.1	105.7	133.6	105.1	106.8	X	83.3	77.7	95.1	80.4
8月	100.8	100.8	106.5	79.3	95.1	137.0	103.1	108.2	X	83.1	77.5	95.4	80.2
9月	100.1	100.1	104.3	81.1	107.1	108.8	105.8	105.6	X	83.6	76.5	98.9	79.1
10月	99.5	99.5	105.6	73.0	114.5	125.7	108.8	99.4	X	85.0	71.8	94.8	82.2
11月	102.1	102.1	110.1	88.6	115.5	118.3	118.1	102.1	X	83.9	92.6	94.0	80.8
12月	100.0	100.0	105.1	95.0	104.9	125.0	102.1	101.8	X	89.7	80.4	91.7	89.7
平成16年1月	96.7	96.7	102.4	90.0	103.2	113.9	105.1	100.3	X	86.9	71.4	93.9	85.7
2月	96.0	96.0	102.5	92.9	105.0	108.7	101.0	104.4	X	89.2	77.2	94.5	89.4
3月	95.7	95.7	99.3	84.2	110.1	102.8	101.4	96.9	X	94.2	85.3	95.0	93.7
4月	94.7	94.7	96.4	75.2	106.4	104.9	103.3	95.5	X	92.4	86.6	92.2	91.0
5月	95.8	95.8	97.6	77.7	99.6	104.0	106.9	98.5	X	95.0	111.5	92.0	93.8
6月	94.1	94.1	93.1	71.9	85.5	112.0	97.6	97.9	X	96.4	102.3	95.0	94.7
7月	94.4	94.4	92.7	78.3	89.9	100.0	91.8	97.2	X	98.9	97.6	93.1	99.2
8月	94.1	94.1	94.8	68.2	94.1	100.7	102.2	98.0	X	98.6	94.0	95.5	99.4
9月	94.7	94.7	93.2	65.4	99.0	100.5	96.1	92.5	X	97.7	102.6	93.2	97.6
10月	94.6	94.6	96.0	78.9	86.4	99.8	110.4	94.5	X	98.6	102.8	88.7	98.6
11月	94.2	94.2	88.5	62.7	83.8	115.9	87.9	92.1	X	99.4	103.9	94.7	99.0
12月	94.1	94.1	89.4	64.6	89.2	105.8	90.1	94.6	X	97.6	97.1	93.0	97.3
平成17年1月	96.9	96.9	91.9	74.8	87.3	108.0	95.2	92.7	X	97.0	100.1	93.1	96.5
2月	98.0	98.0	92.5	84.7	92.7	102.3	88.5	92.0	X	92.8	101.6	93.8	92.8
3月	97.7	97.7	91.5	92.8	93.3	76.7	93.3	87.9	X	100.0	96.4	96.6	100.8
4月	98.2	98.2	96.6	112.0	87.7	98.0	92.7	94.0	X	104.1	97.5	98.0	105.4
5月	98.8	98.8	98.9	101.4	99.2	93.1	96.4	99.5	X	104.5	103.1	102.3	105.8
6月	99.4	99.4	100.1	104.2	98.4	93.9	102.7	98.0	X	100.6	96.3	101.2	100.7
7月	101.7	101.7	101.7	100.5	103.9	105.3	105.1	101.2	X	101.0	101.2	104.1	100.6
8月	102.2	102.2	104.3	103.8	108.7	109.1	106.6	101.6	X	101.5	107.4	102.6	101.6
9月	100.9	100.9	104.9	104.9	110.8	85.6	105.3	107.7	X	101.6	100.0	102.5	101.9
10月	102.1	102.1	107.5	113.5	109.0	107.3	105.7	109.5	X	101.9	99.7	103.0	100.8
11月	102.3	102.3	105.7	112.4	104.2	106.2	105.6	108.9	X	99.0	98.8	101.8	98.5
12月	102.0	102.0	102.9	98.4	103.5	105.4	102.0	104.6	X	96.5	100.4	101.7	94.9
平成18年1月	102.7	102.7	102.4	95.2	106.9	106.3	100.2	104.4	X	97.6	109.9	107.4	95.0
2月	103.8	103.8	105.9	89.8	111.4	118.5	106.3	107.2	X	97.6	111.3	102.0	95.9
3月	107.7	107.7	109.1	103.9	110.1	132.8	101.9	105.5	X	96.1	113.0	93.3	94.2
4月	104.7	104.7	104.9	97.7	112.1	129.3	99.4	103.1	X	93.5	117.9	89.3	91.5
5月	104.4	104.4	105.9	93.5	114.1	128.5	107.3	101.6	X	90.9	94.7	81.1	91.2
6月	100.5	100.5	97.2	93.1	110.3	110.7	80.9	94.1	X	91.9	107.6	77.3	92.7
7月	102.1	102.1	100.7	104.2	111.8	106.9	93.6	91.7	X	93.0	109.3	75.9	94.3
8月	100.0	100.0	98.3	106.9	102.6	109.0	92.3	91.1	X	93.8	107.1	73.2	96.2
9月	103.3	103.3	102.2	104.3	104.7	117.6	97.0	91.3	X	93.8	112.6	74.8	94.7
10月	106.1	106.1	101.6	94.0	110.4	116.0	101.6	91.1	X	93.6	130.6	81.6	92.0
11月	106.4	106.4	106.1	100.7	129.0	117.6	104.0	90.7	X	101.0	121.1	79.2	103.7
12月	106.8	106.8	106.1	110.9	115.8	120.7	107.7	92.4	X	110.4	126.0	77.3	114.8

その他の 非鉄金属	金属製品		一般機械		電気機械						民生用 電気機械	配線器具	電気 計測器	
	工業	建築用 金属製品	その他の 金属製品	工業	ボイラ 原動機	土木建設 機械	風水力 機械 油圧機器	農業用 機械	金属工作 機械	冷凍機・ 同応用品				工業
7.5	345.4	98.3	247.1	147.3	5.7	44.3	23.2	26.2	7.8	40.1	37.8	36.6	1.0	0.2
125.3	133.5	174.7	116.2	74.5	X	67.9	97.9	X	X	X	71.2	X	X	X
119.3	135.3	173.7	119.9	82.4	X	91.5	78.7	X	X	X	66.3	X	X	X
128.5	134.8	164.8	123.6	99.7	X	124.3	129.5	X	X	X	97.3	X	X	X
95.8	136.2	157.4	127.5	113.1	X	150.9	137.7	X	X	X	99.9	X	X	X
108.2	139.1	155.8	132.1	108.3	X	178.1	101.5	X	X	X	154.8	X	X	X
108.8	139.1	154.2	133.4	92.8	X	111.1	91.7	X	X	X	153.0	X	X	X
111.1	137.4	150.9	132.4	106.1	X	141.5	71.2	X	X	X	128.4	X	X	X
114.6	126.8	126.6	125.6	96.1	X	113.8	87.1	X	X	X	98.1	X	X	X
101.1	104.1	129.5	94.2	95.1	X	93.1	82.1	X	X	X	97.6	X	X	X
94.3	94.0	95.4	93.7	98.5	X	93.8	95.0	X	X	X	106.8	X	X	X
95.7	92.8	90.6	93.4	101.1	X	97.7	117.2	X	X	X	106.2	X	X	X
101.0	98.3	93.8	98.8	105.4	X	119.3	104.3	X	X	X	95.6	X	X	X
117.2	96.4	88.7	100.4	109.9	X	106.8	120.3	X	X	X	120.3	X	X	X
106.9	95.4	79.1	101.9	125.3	X	141.5	163.7	X	X	X	128.1	X	X	X
107.5	91.3	70.2	98.8	110.0	X	139.4	77.2	X	X	X	80.5	X	X	X
103.1	79.7	68.2	83.1	106.1	X	123.0	107.4	X	X	X	141.9	X	X	X
132.1	128.3	175.4	111.3	70.6	X	52.4	76.7	X	X	X	96.0	X	X	X
129.6	129.4	171.3	113.2	71.8	X	50.3	97.4	X	X	X	87.1	X	X	X
125.3	133.5	174.7	116.2	74.5	X	67.9	97.9	X	X	X	71.2	X	X	X
127.7	135.6	174.7	117.7	78.7	X	76.5	82.8	X	X	X	69.4	X	X	X
127.2	135.8	175.2	118.7	79.5	X	75.7	104.2	X	X	X	72.9	X	X	X
119.3	135.3	173.7	119.9	82.4	X	91.5	78.7	X	X	X	66.3	X	X	X
99.9	135.2	169.5	121.5	85.8	X	96.4	103.8	X	X	X	70.1	X	X	X
117.6	133.2	166.6	120.8	91.6	X	104.9	97.1	X	X	X	78.3	X	X	X
128.5	134.8	164.8	123.6	99.7	X	124.3	129.5	X	X	X	97.3	X	X	X
110.0	135.1	161.3	125.0	106.1	X	133.8	156.7	X	X	X	104.0	X	X	X
103.0	136.4	158.7	127.6	104.7	X	122.8	144.7	X	X	X	105.3	X	X	X
95.8	136.2	157.4	127.5	113.1	X	150.9	137.7	X	X	X	99.9	X	X	X
102.4	133.6	153.4	127.2	110.3	X	143.2	125.4	X	X	X	111.7	X	X	X
108.4	136.7	148.5	131.5	102.6	X	124.7	105.0	X	X	X	122.1	X	X	X
108.2	139.1	155.8	132.1	108.3	X	178.1	101.5	X	X	X	154.8	X	X	X
105.4	138.6	152.9	132.0	100.5	X	126.8	100.0	X	X	X	178.9	X	X	X
110.9	140.7	157.3	133.5	103.5	X	140.7	100.0	X	X	X	157.3	X	X	X
108.8	139.1	154.2	133.4	92.8	X	111.1	91.7	X	X	X	153.0	X	X	X
107.5	137.3	149.5	132.7	111.2	X	193.8	77.8	X	X	X	158.0	X	X	X
108.9	136.4	149.2	132.4	103.3	X	144.2	88.8	X	X	X	169.8	X	X	X
111.1	137.4	150.9	132.4	106.1	X	141.5	71.2	X	X	X	128.4	X	X	X
110.4	135.0	144.9	130.9	101.5	X	117.4	125.8	X	X	X	105.0	X	X	X
118.2	130.1	133.4	128.2	99.6	X	122.6	97.7	X	X	X	90.3	X	X	X
114.6	126.8	126.6	125.6	96.1	X	113.8	87.1	X	X	X	98.1	X	X	X
115.3	123.5	119.8	125.8	93.1	X	94.4	85.7	X	X	X	86.2	X	X	X
102.8	126.0	119.2	128.4	99.2	X	106.3	85.1	X	X	X	78.9	X	X	X
101.1	104.1	129.5	94.2	95.1	X	93.1	82.1	X	X	X	97.6	X	X	X
97.4	92.3	90.3	93.2	100.9	X	92.9	100.5	X	X	X	93.2	X	X	X
92.3	93.2	94.7	92.9	102.6	X	100.4	100.2	X	X	X	106.8	X	X	X
94.3	94.0	95.4	93.7	98.5	X	93.8	95.0	X	X	X	106.8	X	X	X
100.8	92.4	90.3	93.4	95.8	X	90.5	120.3	X	X	X	109.2	X	X	X
97.3	92.5	90.7	93.4	100.1	X	89.1	108.7	X	X	X	102.3	X	X	X
95.7	92.8	90.6	93.4	101.1	X	97.7	117.2	X	X	X	106.2	X	X	X
102.5	93.4	91.6	94.3	105.0	X	115.4	110.8	X	X	X	104.0	X	X	X
100.4	95.6	92.2	96.4	104.0	X	102.4	107.9	X	X	X	113.0	X	X	X
101.0	98.3	93.8	98.8	105.4	X	119.3	104.3	X	X	X	95.6	X	X	X
107.6	100.4	94.4	103.3	108.6	X	117.0	110.6	X	X	X	105.5	X	X	X
121.5	99.3	91.8	102.3	115.8	X	138.9	115.4	X	X	X	117.6	X	X	X
117.2	96.4	88.7	100.4	109.9	X	106.8	120.3	X	X	X	120.3	X	X	X
113.3	97.9	91.6	100.8	115.6	X	137.1	89.0	X	X	X	121.2	X	X	X
108.7	97.7	83.5	103.5	104.0	X	85.2	124.1	X	X	X	112.5	X	X	X
106.9	95.4	79.1	101.9	125.3	X	141.5	163.7	X	X	X	128.1	X	X	X
105.4	95.2	81.0	101.0	118.9	X	127.8	191.5	X	X	X	111.3	X	X	X
100.9	93.5	73.8	100.8	136.0	X	198.1	138.6	X	X	X	100.0	X	X	X
107.5	91.3	70.2	98.8	110.0	X	139.4	77.2	X	X	X	80.5	X	X	X
99.8	88.2	69.7	95.9	115.4	X	145.3	104.7	X	X	X	104.0	X	X	X
101.3	85.4	68.9	91.5	113.1	X	140.0	98.1	X	X	X	116.4	X	X	X
103.1	79.7	68.2	83.1	106.1	X	123.0	107.4	X	X	X	141.9	X	X	X

5 業種細分類別(平成15年~平成18年)

(3)在産指数(續表)

	業種細分類別												
	情報通信 機械工業	民生用電子機械		電子部品・デバイス工業	輸送機械工業	精密機械工業	計測機器	医療用機械器具	窯業・土石製品工業	ガラス・セメント同製品	その他の窯業・土石製品	化学工業	
		電子機械	計算機										
ウエイト	111.8	92.4	19.4	-	-	67.4	20.9	46.5	541.3	384.5	92.6	64.2	3734.9
平成15年期	28.7	9.4	X	-	-	81.7	105.3	70.0	111.7	116.0	86.2	126.0	93.8
期	32.0	10.3	X	-	-	68.5	102.1	52.9	118.6	131.4	80.1	98.7	100.6
期	18.9	11.1	X	-	-	77.4	104.2	66.2	114.9	124.9	87.9	97.7	96.0
平成16年期	53.0	51.8	X	-	-	74.9	98.0	62.8	106.6	114.0	90.5	86.8	93.5
期	55.8	53.1	X	-	-	80.5	100.0	71.2	100.1	99.5	95.8	112.7	90.1
期	67.2	73.3	X	-	-	85.5	100.6	78.3	93.8	91.2	106.0	92.1	91.1
期	68.9	61.6	X	-	-	95.2	100.0	94.4	94.5	93.3	108.3	83.1	92.7
期	66.6	55.8	X	-	-	106.3	101.3	107.2	98.9	97.1	110.8	92.4	92.1
平成17年期	73.7	73.4	X	-	-	95.5	98.7	94.1	103.9	105.0	107.8	94.5	97.6
期	120.2	134.9	X	-	-	100.1	101.7	98.7	100.8	100.6	103.7	94.1	100.7
期	106.1	104.4	X	-	-	103.2	100.8	105.5	99.3	99.2	96.3	108.9	99.5
期	256.3	305.5	X	-	-	104.4	99.4	106.8	96.8	100.4	87.9	88.6	104.2
平成18年期	220.6	288.3	X	-	-	109.7	95.9	116.0	95.7	99.0	87.8	88.3	104.7
期	174.8	205.9	X	-	-	105.1	97.0	108.7	95.9	97.0	81.9	101.6	100.0
期	245.7	268.2	X	-	-	105.7	98.4	109.8	89.6	91.7	77.2	100.1	103.4
期	211.7	235.3	X	-	-	114.8	100.4	121.9	94.2	96.4	80.6	101.2	108.3
平成15年1月	16.8	7.6	X	-	-	73.6	98.2	62.3	113.3	120.2	88.9	109.6	93.1
2月	22.8	8.9	X	-	-	74.9	106.3	64.1	106.3	110.2	89.2	111.3	90.1
3月	28.7	9.4	X	-	-	81.7	105.3	70.0	111.7	116.0	86.2	126.0	93.8
4月	23.2	18.2	X	-	-	72.8	105.4	56.4	114.2	119.2	87.0	115.9	95.1
5月	25.8	14.3	X	-	-	74.4	107.8	58.4	117.8	127.2	80.3	114.7	95.6
6月	32.0	10.3	X	-	-	68.5	102.1	52.9	118.6	131.4	80.1	98.7	100.6
7月	26.8	9.9	X	-	-	76.3	107.8	62.2	117.5	129.5	84.4	95.7	97.6
8月	30.5	9.4	X	-	-	79.4	104.3	69.2	117.2	127.8	80.8	90.7	101.6
9月	18.9	11.1	X	-	-	77.4	104.2	66.2	114.9	124.9	87.9	97.7	96.0
10月	15.0	6.4	X	-	-	78.3	106.4	65.5	115.0	124.0	93.7	92.1	94.3
11月	49.2	42.2	X	-	-	79.6	104.6	68.8	107.6	114.5	90.9	90.1	95.7
12月	53.0	51.8	X	-	-	74.9	98.0	62.8	106.6	114.0	90.5	86.8	93.5
平成16年1月	43.5	46.1	X	-	-	72.8	100.2	61.1	101.3	105.7	91.0	92.1	92.6
2月	56.4	55.0	X	-	-	80.0	100.8	72.4	94.5	94.2	91.1	105.2	91.3
3月	55.8	53.1	X	-	-	80.5	100.0	71.2	100.1	99.5	95.8	112.7	90.1
4月	59.7	50.8	X	-	-	85.0	100.5	77.4	97.6	96.9	100.7	94.3	92.9
5月	64.2	62.4	X	-	-	83.8	100.8	76.0	96.4	94.8	105.4	94.6	92.7
6月	67.2	73.3	X	-	-	85.5	100.6	78.3	93.8	91.2	106.0	92.1	91.1
7月	79.5	84.2	X	-	-	87.1	97.2	82.3	94.5	93.1	103.0	92.9	91.3
8月	65.0	70.0	X	-	-	87.7	100.1	82.7	94.6	92.7	106.0	80.8	92.1
9月	68.9	61.6	X	-	-	95.2	100.0	94.4	94.5	93.3	108.3	83.1	92.7
10月	62.9	46.3	X	-	-	95.2	97.5	93.7	96.2	94.1	111.7	85.4	93.2
11月	67.0	60.3	X	-	-	96.9	98.6	96.1	100.0	97.4	113.5	93.1	88.4
12月	66.6	55.8	X	-	-	106.3	101.3	107.2	98.9	97.1	110.8	92.4	92.1
平成17年1月	81.9	91.0	X	-	-	101.9	105.0	100.4	103.3	100.7	109.9	112.8	95.7
2月	57.0	52.8	X	-	-	95.2	100.3	92.9	102.3	102.7	107.7	97.0	97.6
3月	73.7	73.4	X	-	-	95.5	98.7	94.1	103.9	105.0	107.8	94.5	97.6
4月	97.0	83.8	X	-	-	94.1	93.9	94.9	99.9	99.0	107.3	92.5	97.9
5月	98.1	89.6	X	-	-	97.1	99.3	96.6	98.6	98.2	105.3	90.6	99.4
6月	120.2	134.9	X	-	-	100.1	101.7	98.7	100.8	100.6	103.7	94.1	100.7
7月	112.8	124.5	X	-	-	102.5	102.8	101.5	98.8	98.9	100.5	102.0	102.8
8月	109.0	122.0	X	-	-	101.0	101.0	100.6	99.4	96.7	99.8	107.3	102.7
9月	106.1	104.4	X	-	-	103.2	100.8	105.5	99.3	99.2	96.3	108.9	99.5
10月	56.3	32.2	X	-	-	100.6	99.0	101.3	99.8	99.9	89.7	113.3	101.4
11月	61.3	54.1	X	-	-	103.9	97.9	106.1	97.3	99.7	84.9	99.2	101.9
12月	256.3	305.5	X	-	-	104.4	99.4	106.8	96.8	100.4	87.9	88.6	104.2
平成18年1月	198.1	244.4	X	-	-	106.7	99.4	109.8	97.1	99.1	90.4	98.0	103.9
2月	224.3	273.7	X	-	-	106.9	97.3	110.9	97.4	99.4	93.3	95.9	101.9
3月	220.6	288.3	X	-	-	109.7	95.9	116.0	95.7	99.0	87.8	88.3	104.7
4月	188.1	203.4	X	-	-	108.7	98.9	113.3	97.0	99.3	85.5	98.1	106.8
5月	193.6	212.7	X	-	-	106.5	97.8	111.7	96.3	98.6	82.8	99.8	102.6
6月	174.8	205.9	X	-	-	105.1	97.0	108.7	95.9	97.0	81.9	101.6	100.0
7月	206.5	256.9	X	-	-	105.4	96.6	108.9	96.2	96.9	80.3	122.0	101.1
8月	198.9	236.7	X	-	-	109.8	98.4	114.1	93.0	92.1	78.9	110.3	101.8
9月	245.7	268.2	X	-	-	105.7	98.4	109.8	89.6	91.7	77.2	100.1	103.4
10月	251.5	254.8	X	-	-	112.0	101.7	116.6	95.4	97.7	80.1	103.4	107.4
11月	256.2	263.0	X	-	-	108.8	101.7	111.1	94.5	97.2	78.5	99.6	105.3
12月	211.7	235.3	X	-	-	114.8	100.4	121.9	94.2	96.4	80.6	101.2	108.3

化学肥料	ソーダ工業製品	無機薬品・顔料・触媒	高圧ガス	石油系芳香族・コーラ・タル製品	環式中間物	有機薬品	プラスチック	合成ゴム	油脂製品・合成洗剤・界面活性剤	塗料・印刷インキ	石油・石炭		
											製品工業	石油製品	石炭製品
27.9	2.9	64.8	49.7	114.7	226.5	443.5	2097.8	501.8	105.9	99.4	1362.9	1340.9	22.0
117.6	X	100.6	83.3	93.9	75.5	89.7	93.3	103.6	95.9	104.2	85.0	85.3	68.3
117.6	X	96.7	89.5	101.3	94.4	95.1	101.7	105.0	95.7	97.7	94.0	94.4	69.2
115.4	X	101.7	82.6	95.2	93.9	85.1	94.5	107.0	92.7	88.7	100.1	101.0	43.4
121.5	X	98.1	95.6	102.2	80.2	89.9	92.9	104.9	80.0	93.1	103.6	105.1	62.1
121.4	X	105.3	99.0	97.7	60.5	88.8	90.1	99.4	81.6	91.1	89.4	89.9	63.8
117.2	X	95.9	89.0	97.9	70.2	96.1	88.4	106.5	85.7	81.5	89.1	89.2	72.3
107.7	X	84.3	87.2	99.6	64.1	84.8	91.5	108.3	94.5	97.2	88.5	88.6	82.5
98.0	X	93.6	87.7	91.0	75.0	92.9	90.0	104.7	106.2	97.5	94.6	95.6	79.3
100.6	X	95.8	87.3	104.2	99.3	100.1	95.5	101.1	100.4	99.0	101.4	101.7	89.0
98.2	X	99.9	104.4	92.0	89.3	96.1	103.9	98.7	99.4	101.8	92.4	92.2	92.5
102.9	X	105.9	107.8	116.5	96.1	103.1	100.3	86.1	95.7	98.7	102.0	101.9	110.6
101.7	X	98.9	102.5	104.2	110.1	99.0	105.8	102.2	101.0	99.8	88.5	88.7	114.5
111.3	X	92.4	102.8	99.0	104.9	101.6	104.8	109.5	99.7	105.4	121.4	121.1	135.4
118.5	X	99.7	100.1	103.1	85.7	89.0	100.5	110.7	92.9	114.6	101.7	101.0	117.1
128.2	X	87.3	102.9	108.7	91.0	94.1	100.9	123.6	97.9	114.6	108.4	108.7	92.2
132.5	X	94.3	87.5	118.8	89.0	102.0	107.4	128.5	91.2	120.9	109.5	110.5	93.3
120.2	X	104.0	89.7	93.9	70.0	91.8	93.5	98.8	85.8	106.5	95.4	95.0	65.4
120.0	X	101.4	80.9	93.5	68.0	79.7	91.6	96.6	101.5	107.6	85.1	85.4	65.6
117.6	X	100.6	83.3	93.9	75.5	89.7	93.3	103.6	95.9	104.2	85.0	85.3	68.3
120.4	X	97.1	87.7	99.8	92.3	90.8	94.9	99.2	95.6	103.0	87.5	87.8	78.5
119.4	X	96.7	84.4	105.8	83.2	94.6	95.3	99.5	99.9	99.2	94.3	94.7	67.9
117.6	X	96.7	89.5	101.3	94.4	95.1	101.7	105.0	95.7	97.7	94.0	94.4	69.2
115.8	X	99.2	83.2	81.9	71.5	92.3	99.6	111.3	88.8	96.2	97.1	97.6	59.6
114.9	X	95.5	78.3	92.0	85.4	94.7	101.0	117.9	94.4	93.6	94.7	95.1	75.7
115.4	X	101.7	82.6	95.2	93.9	85.1	94.5	107.0	92.7	88.7	100.1	101.0	43.4
118.4	X	95.5	91.9	90.1	93.6	92.2	92.8	105.3	90.9	93.1	99.9	100.5	65.4
131.7	X	116.5	99.5	88.6	91.6	94.5	93.9	112.3	91.9	92.5	101.4	101.9	57.9
121.5	X	98.1	95.6	102.2	80.2	89.9	92.9	104.9	80.0	93.1	103.6	105.1	62.1
118.9	X	99.8	88.5	105.3	78.2	86.3	91.3	105.0	85.1	93.3	90.3	89.5	89.7
121.0	X	98.9	101.7	93.8	63.8	91.3	91.0	105.6	78.7	91.8	88.4	88.7	75.1
121.4	X	105.3	99.0	97.7	60.5	88.8	90.1	99.4	81.6	91.1	89.4	89.9	63.8
117.9	X	101.7	85.1	87.5	63.9	90.5	95.0	102.7	86.6	84.5	85.3	85.6	70.5
116.0	X	100.9	92.7	93.5	76.9	96.6	90.5	103.0	88.9	87.8	86.7	86.7	75.4
117.2	X	95.9	89.0	97.9	70.2	96.1	88.4	106.5	85.7	81.5	89.1	89.2	72.3
117.0	X	92.7	88.9	116.2	66.5	93.3	88.3	106.1	90.0	96.2	90.1	90.6	68.0
118.5	X	91.1	91.9	112.8	69.2	95.2	88.6	107.4	83.6	94.9	87.3	87.5	80.2
107.7	X	84.3	87.2	99.6	64.1	84.8	91.5	108.3	94.5	97.2	88.5	88.6	82.5
104.4	X	95.8	83.7	102.7	69.1	94.0	90.7	111.0	93.2	97.6	87.8	88.1	68.8
99.8	X	91.9	77.2	106.4	71.8	74.8	89.3	104.2	89.7	95.4	100.7	101.0	73.6
98.0	X	93.6	87.7	91.0	75.0	92.9	90.0	104.7	106.2	97.5	94.6	95.6	79.3
99.1	X	89.5	88.7	87.5	87.6	97.8	94.2	103.6	102.9	97.9	101.4	101.0	84.8
99.4	X	103.9	88.1	102.3	100.9	95.5	95.4	106.6	101.2	99.0	103.5	103.8	84.7
100.6	X	95.8	87.3	104.2	99.3	100.1	95.5	101.1	100.4	99.0	101.4	101.7	89.0
106.7	X	99.9	95.4	101.0	96.7	100.2	96.7	101.1	91.9	102.5	105.3	105.8	81.8
100.3	X	97.8	99.6	92.7	97.1	99.2	98.7	101.5	101.2	101.7	94.5	94.4	90.1
98.2	X	99.9	104.4	92.0	89.3	96.1	103.9	98.7	99.4	101.8	92.4	92.2	92.5
97.2	X	104.0	106.1	98.0	112.4	103.5	101.3	106.2	101.6	103.2	101.3	101.4	104.5
97.4	X	101.7	106.9	98.5	106.3	102.0	101.5	105.8	108.6	102.1	106.4	106.7	93.2
102.9	X	105.9	107.8	116.5	96.1	103.1	100.3	86.1	95.7	98.7	102.0	101.9	110.6
98.5	X	100.3	103.4	105.7	97.6	102.0	103.7	92.8	102.2	96.6	102.4	102.2	121.7
100.1	X	103.7	111.6	97.0	112.0	102.0	105.0	94.4	95.0	98.2	100.1	99.7	130.1
101.7	X	98.9	102.5	104.2	110.1	99.0	105.8	102.2	101.0	99.8	88.5	88.7	114.5
104.7	X	98.7	110.8	100.5	105.4	101.1	103.6	106.3	101.1	100.0	97.0	96.0	116.7
108.3	X	93.0	103.3	95.0	96.9	99.4	103.0	105.3	99.7	101.9	101.2	101.0	114.1
111.3	X	92.4	102.8	99.0	104.9	101.6	104.8	109.5	99.7	105.4	121.4	121.1	135.4
123.1	X	98.9	111.5	102.8	94.9	98.4	109.5	109.2	96.3	117.0	101.4	100.7	142.3
118.5	X	100.0	110.0	124.3	83.5	92.2	102.9	109.0	91.7	114.6	108.3	108.0	105.7
118.5	X	99.7	100.1	103.1	85.7	89.0	100.5	110.7	92.9	114.6	101.7	101.0	117.1
119.0	X	90.3	110.8	111.2	85.5	89.9	101.1	113.7	95.3	111.8	102.9	103.1	113.9
123.5	X	92.8	107.1	111.1	82.9	99.0	100.9	113.6	98.6	112.2	99.6	99.7	98.5
128.2	X	87.3	102.9	108.7	91.0	94.1	100.9	123.6	97.9	114.6	108.4	108.7	92.2
130.1	X	91.1	100.2	114.1	101.9	102.4	105.0	126.0	94.2	117.8	112.5	112.8	88.4
132.1	X	86.9	75.9	119.8	84.1	97.7	105.1	126.7	102.0	121.0	104.6	104.8	88.0
132.5	X	94.3	87.5	118.8	89.0	102.0	107.4	128.5	91.2	120.9	109.5	110.5	93.3

5 業種細分類別(平成15年～平成18年)
(3)在庫指数(續表)

	プラスチック 製品工業	パルプ・紙 紙加工工業	紙	板	紙加工品	繊維工業	衣類	その他の 繊維製品	食料品					
									工業	加工食品	飲料	その他の 食料品	飼料	調味料
ウェイト	446.6	28.3	3.2	12.7	12.4	24.9	14.8	10.1	412.1	106.3	191.2	63.8	4.9	45.9
平成15年 期	91.1	79.5	X	X	53.4	87.5	88.9	86.7	103.4	121.5	88.6	111.0	112.4	114.2
期	88.3	50.3	X	X	43.8	99.9	111.5	84.8	104.3	130.5	88.3	112.7	111.8	96.9
期	92.1	74.1	X	X	87.5	106.4	128.3	77.8	104.9	127.4	98.6	102.4	108.8	89.6
期	91.1	90.0	X	X	99.7	106.2	124.3	71.2	102.0	114.4	96.8	102.0	106.4	95.2
平成16年 期	91.2	92.9	X	X	101.3	106.4	126.8	79.5	106.2	130.0	97.0	97.1	95.3	104.1
期	87.8	116.6	X	X	106.5	108.2	120.6	94.1	110.3	124.2	103.0	100.0	95.1	126.9
期	97.7	100.7	X	X	96.4	97.5	100.5	93.9	105.8	112.9	101.8	98.9	112.1	123.5
期	96.1	100.3	X	X	105.1	104.4	105.6	99.4	99.9	96.9	96.4	111.3	98.7	109.2
平成17年 期	102.3	97.5	X	X	104.7	106.7	112.1	97.7	97.0	99.3	96.3	96.8	94.9	96.3
期	103.2	102.7	X	X	97.0	99.4	102.9	98.0	94.3	101.2	91.7	98.1	100.1	88.3
期	94.8	97.2	X	X	103.1	93.8	89.3	99.6	98.2	100.2	97.5	102.3	107.4	96.7
期	93.5	97.6	X	X	106.5	94.7	88.7	102.2	105.2	99.9	112.9	100.4	100.1	94.3
平成18年 期	85.8	95.2	X	X	126.6	94.3	85.4	102.0	100.7	89.6	106.7	105.3	112.9	97.3
期	85.0	97.2	X	X	151.2	92.9	83.4	108.6	108.3	102.5	118.5	103.5	113.0	94.9
期	83.7	112.2	X	X	155.1	94.0	77.0	115.7	110.7	108.3	117.5	114.8	90.7	90.0
期	88.4	127.6	X	X	186.6	83.8	61.5	120.3	109.9	107.7	115.1	111.2	95.4	91.7
平成15年 1月	92.1	83.9	X	X	49.3	85.3	83.0	89.6	103.6	125.4	87.5	112.6	112.9	108.0
2月	90.2	92.9	X	X	91.7	77.6	71.2	87.2	103.3	129.2	84.4	98.2	110.1	122.7
3月	91.1	79.5	X	X	53.4	87.5	88.9	86.7	103.4	121.5	88.6	111.0	112.4	114.2
4月	87.7	78.8	X	X	46.8	89.9	95.1	84.9	102.0	124.7	86.6	107.7	108.4	104.1
5月	89.1	68.6	X	X	45.0	98.2	109.3	85.0	101.7	130.9	84.3	105.3	117.3	103.5
6月	88.3	50.3	X	X	43.8	99.9	111.5	84.8	104.3	130.5	88.3	112.7	111.8	96.9
7月	87.7	70.6	X	X	50.7	106.4	123.1	84.5	106.3	131.7	91.4	108.3	113.7	106.7
8月	88.8	71.0	X	X	62.3	105.1	120.1	81.9	106.9	128.5	99.8	107.2	110.8	97.8
9月	92.1	74.1	X	X	87.5	106.4	128.3	77.8	104.9	127.4	98.6	102.4	108.8	89.6
10月	88.5	82.0	X	X	95.1	108.2	124.9	76.5	102.6	127.4	87.8	100.4	115.6	92.0
11月	88.9	82.2	X	X	84.8	104.0	127.1	71.7	102.9	120.8	92.4	106.2	107.9	99.2
12月	91.1	90.0	X	X	99.7	106.2	124.3	71.2	102.0	114.4	96.8	102.0	106.4	95.2
平成16年 1月	90.3	90.4	X	X	95.2	110.6	130.8	75.1	108.7	114.5	110.3	99.6	97.1	101.4
2月	91.2	83.4	X	X	95.8	109.0	129.7	77.7	106.0	123.1	99.1	99.6	95.5	103.2
3月	91.2	92.9	X	X	101.3	106.4	126.8	79.5	106.2	130.0	97.0	97.1	95.3	104.1
4月	91.7	89.4	X	X	102.3	111.3	130.6	87.2	105.0	121.8	99.8	100.2	96.6	93.2
5月	87.5	91.3	X	X	101.6	102.9	117.7	85.2	111.2	131.9	101.9	105.1	93.5	115.0
6月	87.8	116.6	X	X	106.5	108.2	120.6	94.1	110.3	124.2	103.0	100.0	95.1	126.9
7月	92.5	103.8	X	X	99.1	102.4	112.2	89.5	106.4	115.9	99.4	103.9	95.8	118.3
8月	98.7	101.4	X	X	98.2	109.5	122.6	86.8	108.5	113.0	103.8	98.9	100.6	141.3
9月	97.7	100.7	X	X	96.4	97.5	100.5	93.9	105.8	112.9	101.8	98.9	112.1	123.5
10月	87.2	106.6	X	X	102.3	105.3	109.5	95.7	103.0	98.2	98.9	103.0	94.5	112.9
11月	94.5	103.7	X	X	102.8	99.3	99.9	98.5	101.5	94.9	101.3	104.0	94.5	110.4
12月	96.1	100.3	X	X	105.1	104.4	105.6	99.4	99.9	96.9	96.4	111.3	98.7	109.2
平成17年 1月	100.8	95.8	X	X	105.1	99.1	100.9	99.0	98.4	87.1	100.5	105.9	98.5	102.4
2月	101.6	99.5	X	X	99.8	99.8	102.3	98.5	96.6	97.1	93.5	99.2	96.7	104.1
3月	102.3	97.5	X	X	104.7	106.7	112.1	97.7	97.0	99.3	96.3	96.8	94.9	96.3
4月	102.0	92.6	X	X	99.0	115.5	127.1	100.3	97.8	103.8	94.8	96.0	99.7	96.4
5月	105.1	116.6	X	X	95.2	101.9	101.9	103.8	98.6	103.5	96.9	97.8	99.4	97.6
6月	103.2	102.7	X	X	97.0	99.4	102.9	98.0	94.3	101.2	91.7	98.1	100.1	88.3
7月	102.6	103.4	X	X	95.4	99.3	98.3	101.8	98.8	104.9	96.6	94.6	100.9	100.3
8月	102.4	104.3	X	X	96.8	100.0	95.2	101.6	99.1	101.2	98.9	103.8	97.0	94.6
9月	94.8	97.2	X	X	103.1	93.8	89.3	99.6	98.2	100.2	97.5	102.3	107.4	96.7
10月	96.4	95.7	X	X	100.3	93.2	91.4	95.4	108.8	101.7	112.1	99.2	104.8	109.0
11月	96.2	94.6	X	X	98.0	98.2	95.7	100.8	106.8	99.4	108.7	104.3	102.8	115.4
12月	93.5	97.6	X	X	106.5	94.7	88.7	102.2	105.2	99.9	112.9	100.4	100.1	94.3
平成18年 1月	91.6	99.1	X	X	106.6	90.5	86.6	101.8	107.2	101.1	111.4	103.5	106.5	104.5
2月	88.6	97.4	X	X	113.9	91.2	85.9	102.0	107.9	96.2	115.7	108.8	111.3	101.4
3月	85.8	95.2	X	X	126.6	94.3	85.4	102.0	100.7	89.6	106.7	105.3	112.9	97.3
4月	86.4	92.8	X	X	128.0	94.1	88.2	103.1	109.8	94.5	120.6	106.5	106.2	102.5
5月	83.2	93.2	X	X	136.1	94.9	87.5	107.1	108.0	95.6	121.4	99.1	103.1	94.6
6月	85.0	97.2	X	X	151.2	92.9	83.4	108.6	108.3	102.5	118.5	103.5	113.0	94.9
7月	84.3	93.7	X	X	154.8	92.1	79.8	110.7	109.3	103.2	118.6	107.2	99.1	89.3
8月	83.0	98.8	X	X	164.6	92.7	77.4	111.4	108.4	103.3	115.5	106.7	104.0	94.7
9月	83.7	112.2	X	X	155.1	94.0	77.0	115.7	110.7	108.3	117.5	114.8	90.7	90.0
10月	86.6	111.7	X	X	158.3	80.6	56.7	115.5	111.9	109.0	116.0	114.9	98.4	88.3
11月	86.4	124.1	X	X	176.1	86.3	62.3	120.4	110.2	108.1	117.6	105.3	101.8	92.6
12月	88.4	127.6	X	X	186.6	83.8	61.5	120.3	109.9	107.7	115.1	111.2	95.4	91.7

(季節調整済指数)
平成17年=100.0

その他 工業							業 事	(参考) 電力・ガス 業	(参考) 産業総合	(参考) 機械工業
	ゴム製品 工業	皮革製品 工業	家具工業	印刷業	木材・木 製品工業	その他 製品工業				
159.4	18.9	5.8	91.7	-	38.7	4.3	-	-	10000.0	364.3
101.4	118.8	101.7	81.7	-	127.0	99.4	-	-	95.4	61.6
93.5	98.4	106.6	84.1	-	110.5	98.8	-	-	101.2	63.4
92.1	90.8	109.3	84.3	-	112.6	102.2	-	-	100.1	73.0
91.2	95.1	121.0	77.4	-	123.9	95.8	-	-	100.0	85.8
96.5	100.5	89.5	92.4	-	103.3	81.0	-	-	95.7	92.2
94.8	106.0	96.1	86.0	-	108.7	94.2	-	-	94.1	91.5
88.7	97.5	110.5	77.7	-	103.5	143.4	-	-	94.7	97.1
95.8	91.7	115.3	91.9	-	103.7	125.9	-	-	94.1	88.1
94.7	89.5	110.6	89.7	-	106.0	102.9	-	-	97.7	89.0
98.3	103.8	105.5	93.7	-	104.3	102.9	-	-	99.4	110.2
104.8	107.3	89.2	110.3	-	96.1	95.1	-	-	100.9	104.1
105.3	102.9	103.7	111.8	-	90.5	111.3	-	-	102.0	143.4
117.8	98.8	105.6	134.5	-	98.0	111.6	-	-	107.7	139.1
116.4	91.7	103.7	132.9	-	99.1	84.7	-	-	100.5	142.5
111.9	99.7	110.6	120.2	-	103.1	91.9	-	-	103.3	141.3
110.2	101.8	126.9	114.2	-	108.5	79.1	-	-	106.8	138.1
113.3	117.1	114.1	108.2	-	131.4	66.2	-	-	98.8	55.9
109.6	117.5	105.8	102.2	-	133.9	93.3	-	-	94.8	60.6
101.4	118.8	101.7	81.7	-	127.0	99.4	-	-	95.4	61.6
101.9	122.2	104.4	89.1	-	118.2	101.1	-	-	96.6	59.7
96.6	110.8	106.4	84.4	-	112.1	85.9	-	-	98.3	59.8
93.5	98.4	106.6	84.1	-	110.5	98.8	-	-	101.2	63.4
90.3	97.0	108.1	81.0	-	101.1	89.2	-	-	99.9	63.6
89.8	80.1	116.3	79.5	-	111.5	76.6	-	-	100.8	68.6
92.1	90.8	109.3	84.3	-	112.6	102.2	-	-	100.1	73.0
91.7	99.0	110.1	82.1	-	116.7	64.4	-	-	99.5	72.9
88.2	92.4	101.7	69.7	-	116.1	158.1	-	-	102.1	82.9
91.2	95.1	121.0	77.4	-	123.9	95.8	-	-	100.0	85.8
99.2	99.6	98.8	90.5	-	123.7	104.6	-	-	96.7	81.8
96.2	102.4	102.8	91.4	-	107.0	100.6	-	-	96.0	86.7
96.5	100.5	89.5	92.4	-	103.3	81.0	-	-	95.7	92.2
92.7	101.8	88.9	84.8	-	105.4	112.5	-	-	94.7	92.7
93.0	102.1	86.9	84.1	-	106.7	82.2	-	-	95.8	92.2
94.8	106.0	96.1	86.0	-	108.7	94.2	-	-	94.1	91.5
93.7	99.8	99.4	82.7	-	108.4	113.6	-	-	94.4	100.5
91.2	100.1	99.1	78.2	-	108.4	140.4	-	-	94.1	95.3
88.7	97.5	110.5	77.7	-	103.5	143.4	-	-	94.7	97.1
88.6	91.1	131.4	78.8	-	101.2	158.3	-	-	94.6	89.5
98.7	96.3	122.8	90.4	-	104.7	141.3	-	-	94.2	88.3
95.8	91.7	115.3	91.9	-	103.7	125.9	-	-	94.1	88.1
94.8	91.0	120.1	89.7	-	102.4	118.2	-	-	96.9	89.8
94.2	97.4	109.4	87.8	-	107.4	106.1	-	-	98.0	83.9
94.7	89.5	110.6	89.7	-	106.0	102.9	-	-	97.7	89.0
94.9	97.6	104.6	89.2	-	106.7	107.6	-	-	98.2	96.3
96.2	92.2	112.9	89.9	-	110.3	63.2	-	-	98.8	101.0
98.3	103.8	105.5	93.7	-	104.3	102.9	-	-	99.4	110.2
105.4	107.4	90.8	106.3	-	100.1	121.0	-	-	101.7	102.5
105.9	105.3	94.8	112.6	-	94.4	101.9	-	-	102.2	103.8
104.8	107.3	89.2	110.3	-	96.1	95.1	-	-	100.9	104.1
104.5	102.8	84.4	112.8	-	93.6	94.5	-	-	102.1	88.0
101.9	104.0	74.9	106.9	-	88.5	82.1	-	-	102.3	91.9
105.3	102.9	103.7	111.8	-	90.5	111.3	-	-	102.0	143.4
109.7	100.2	93.1	115.8	-	92.5	112.0	-	-	102.7	135.5
112.4	97.9	90.2	122.4	-	91.8	97.7	-	-	103.8	144.5
117.8	98.8	105.6	134.5	-	98.0	111.6	-	-	107.7	139.1
121.7	93.8	110.0	147.4	-	98.0	89.0	-	-	104.7	135.3
126.6	95.6	106.6	153.0	-	96.9	104.0	-	-	104.4	136.7
116.4	91.7	103.7	132.9	-	99.1	84.7	-	-	100.5	142.5
114.3	89.0	113.9	124.9	-	103.1	82.2	-	-	102.1	141.3
112.9	98.0	110.6	121.3	-	105.7	85.5	-	-	100.0	145.5
111.9	99.7	110.6	120.2	-	103.1	91.9	-	-	103.3	141.3
110.2	101.6	117.0	116.5	-	105.1	88.1	-	-	106.1	154.7
110.4	100.6	119.0	115.4	-	98.9	83.4	-	-	106.4	166.8
110.2	101.8	126.9	114.2	-	108.5	79.1	-	-	106.8	138.1

5 業種細分類別(平成15年～平成18年)
(4)在庫率指数

	鉄工業	製造工業	鉄鋼業	鉄鋼業						非鉄金属			
				鉄素製品 (含 鋼半製品)	熱間圧延 鋼材	鋼管	冷間仕上 鋼材	めっき 鋼材	その他の 鉄鋼	非鉄金属 工業	非鉄金属 地金	伸銅・アル ミニウム 圧延製品	電線 ケーブル
ウェイト	10000.0	10000.0	2414.3	515.2	561.7	203.3	415.8	509.5	208.8	165.6	7.3	21.4	129.4
平成15年	97.4	97.4	95.8	63.2	106.7	105.6	102.4	110.0	X	87.6	106.6	83.3	85.3
平成16年	94.3	94.3	92.4	77.7	94.2	81.4	91.6	98.8	X	101.4	106.8	87.7	103.0
平成17年	100.0	100.0	100.0	100.0	100.0	100.0	100.0	100.0	100.0	100.0	100.0	100.0	100.0
平成18年	104.5	104.5	105.2	133.5	105.4	96.3	98.8	95.3	X	105.9	105.0	93.7	107.7
平成15年1月	108.1	108.1	108.1	89.6	109.3	132.7	105.6	123.7	X	77.9	123.1	79.5	71.7
2月	94.4	94.4	85.2	44.3	101.8	101.3	91.1	105.9	X	75.6	118.2	81.0	68.5
3月	84.9	84.9	79.2	47.4	84.5	77.7	91.5	98.9	X	74.8	122.2	77.8	69.4
4月	99.8	99.8	114.2	85.4	117.7	137.1	120.2	130.1	X	81.0	85.4	84.5	76.7
5月	102.7	102.7	99.7	52.3	105.2	125.8	104.2	109.6	X	100.5	95.7	87.9	100.6
6月	101.3	101.3	100.0	74.0	107.4	94.8	100.2	106.8	X	93.4	111.8	95.0	90.8
7月	93.8	93.8	84.6	42.1	88.5	109.6	100.5	101.2	X	80.7	102.9	82.5	77.4
8月	108.6	108.6	107.2	68.0	107.0	117.6	111.9	130.7	X	108.5	117.6	89.3	108.1
9月	94.8	94.8	84.7	52.2	105.8	85.1	89.4	101.1	X	84.0	98.6	84.0	81.4
10月	93.4	93.4	96.1	70.6	117.1	101.2	108.4	97.3	X	80.3	79.0	79.6	79.6
11月	96.2	96.2	102.7	85.7	122.4	95.9	113.2	107.1	X	84.7	124.3	82.0	82.3
12月	90.7	90.7	88.1	46.5	113.8	88.8	92.8	108.1	X	110.1	100.2	76.7	117.6
平成16年1月	99.7	99.7	89.0	45.2	109.4	94.2	106.9	113.8	X	96.6	87.2	87.8	97.6
2月	96.7	96.7	94.8	64.5	118.4	74.7	85.3	118.5	X	108.9	82.2	91.1	112.1
3月	83.1	83.1	79.2	58.8	84.3	62.8	81.0	84.4	X	81.7	86.8	87.8	80.5
4月	91.4	91.4	91.8	63.2	97.8	87.2	97.6	100.2	X	90.6	82.1	88.2	90.8
5月	105.4	105.4	110.9	95.0	96.2	82.3	101.4	112.4	X	112.1	146.1	93.9	113.3
6月	96.0	96.0	91.7	84.3	74.7	77.4	86.9	96.9	X	111.7	115.0	95.0	114.9
7月	94.0	94.0	95.6	130.2	80.9	69.2	79.1	92.1	X	106.7	107.1	83.7	110.0
8月	102.0	102.0	109.3	103.3	101.0	86.0	106.7	113.5	X	113.2	124.1	94.6	115.7
9月	89.8	89.8	90.3	93.7	99.3	74.0	77.4	87.0	X	88.7	122.8	80.8	88.0
10月	95.3	95.3	93.0	69.5	90.8	86.5	120.6	93.9	X	105.5	106.4	78.3	110.0
11月	87.8	87.8	74.7	49.4	83.1	104.6	68.5	79.3	X	92.3	109.9	87.9	91.0
12月	89.9	89.9	88.6	74.7	93.9	78.1	87.5	94.0	X	108.2	111.7	83.0	112.2
平成17年1月	105.6	105.6	91.8	92.9	90.3	91.8	98.1	92.1	X	105.3	116.0	98.8	104.4
2月	103.8	103.8	92.8	112.8	98.2	72.6	76.6	93.7	X	102.1	95.3	97.6	102.6
3月	86.9	86.9	78.5	83.4	75.9	54.0	77.9	74.7	X	96.4	91.6	97.7	97.0
4月	99.4	99.4	112.7	121.0	97.0	109.1	92.6	91.5	X	110.2	85.0	104.2	113.1
5月	109.4	109.4	109.1	145.1	100.0	74.4	96.6	102.3	X	103.3	112.7	113.3	100.7
6月	98.5	98.5	97.5	112.7	83.4	72.1	103.5	89.5	X	101.1	95.7	104.1	101.8
7月	102.0	102.0	96.9	104.9	94.4	91.6	106.7	94.9	X	101.3	105.5	102.7	99.7
8月	108.5	108.5	109.0	93.2	124.5	112.3	117.3	111.5	X	103.0	115.9	101.7	102.3
9月	92.7	92.7	96.5	79.4	115.8	71.2	97.6	111.6	X	96.9	98.2	92.9	98.6
10月	100.4	100.4	105.1	85.8	110.8	125.3	114.5	117.3	X	88.7	89.2	95.9	87.2
11月	99.9	99.9	112.7	109.5	99.9	242.4	109.6	105.8	X	81.1	93.6	94.6	77.9
12月	92.9	92.9	97.4	59.2	109.9	83.0	108.8	115.1	X	110.6	101.3	96.5	114.8
平成18年1月	108.2	108.2	99.4	58.9	114.1	114.6	128.2	112.3	X	109.5	110.8	114.2	107.8
2月	107.5	107.5	107.1	96.3	116.2	93.6	109.0	123.1	X	104.5	105.0	106.7	103.4
3月	95.1	95.1	100.2	144.6	90.3	73.4	84.7	94.0	X	104.7	99.0	87.6	107.8
4月	103.2	103.2	109.1	120.7	109.2	129.3	107.4	107.0	X	97.9	90.7	103.1	96.6
5月	115.2	115.2	117.0	143.9	118.6	96.9	113.7	106.9	X	103.4	92.7	91.9	104.7
6月	103.5	103.5	95.7	118.8	90.2	71.9	76.4	80.0	X	98.2	98.5	83.2	100.8
7月	101.7	101.7	101.4	151.5	97.6	77.8	91.6	81.7	X	109.2	104.1	91.2	112.4
8月	106.4	106.4	108.0	162.7	96.9	101.1	96.0	96.5	X	111.7	121.2	91.2	115.4
9月	99.3	99.3	102.6	140.3	98.9	77.1	89.7	87.7	X	99.8	115.7	82.3	101.7
10月	107.0	107.0	101.2	133.2	100.2	96.7	97.6	87.0	X	101.4	109.3	93.8	102.2
11月	102.0	102.0	104.6	142.6	115.6	127.6	92.8	80.6	X	104.6	97.3	91.5	107.2
12月	104.9	104.9	115.5	188.8	116.6	96.1	98.7	86.7	X	125.3	115.9	87.4	132.9

(原指数)
平成17年=100.0

その他の 非鉄金属	金属製品		その他の 金属製品	一般機械				電気機械				民生用 電気機械	配線器具	電気 計測器
	工業 金属製品	建築用 金属製品		ボイラ ・ 原動機	土木建設 機械	風力 ・ 水力 機械 ・ 油圧機器	農業用 機械	金属工作 機械	冷凍機・ 応用 製品	工業				
7.5	345.4	98.3	247.1	147.3	5.7	44.3	23.2	26.2	7.8	40.1	37.8	36.6	1.0	0.2
121.0	128.1	159.0	115.8	121.5	X	111.4	110.0	X	X	X	108.4	X	X	X
106.2	132.5	139.7	129.6	128.3	X	131.8	111.4	X	X	X	161.5	X	X	X
100.0	100.0	100.0	100.0	100.0	100.0	100.0	100.0	100.0	100.0	100.0	100.0	100.0	100.0	100.0
108.4	100.5	86.7	106.0	171.4	X	116.5	119.4	X	X	X	106.9	X	X	X
136.6	139.2	171.0	126.6	222.5	X	78.8	85.0	X	X	X	114.3	X	X	X
141.9	135.7	169.7	122.1	121.0	X	68.7	123.2	X	X	X	105.2	X	X	X
112.5	114.2	126.4	109.3	83.4	X	66.0	99.8	X	X	X	61.3	X	X	X
141.7	136.5	196.8	112.5	96.1	X	120.6	77.2	X	X	X	65.3	X	X	X
138.8	137.6	180.3	120.6	104.0	X	105.7	121.1	X	X	X	79.7	X	X	X
114.7	133.9	180.2	115.4	100.8	X	126.2	76.1	X	X	X	68.3	X	X	X
110.9	122.8	150.9	111.6	94.8	X	99.9	93.4	X	X	X	77.6	X	X	X
162.3	132.9	155.5	123.9	116.2	X	112.1	90.7	X	X	X	105.4	X	X	X
115.3	120.1	133.6	114.8	94.6	X	125.9	46.1	X	X	X	151.7	X	X	X
94.2	115.9	144.4	104.6	160.6	X	127.3	194.2	X	X	X	202.3	X	X	X
96.5	125.1	144.2	117.5	131.9	X	135.5	162.8	X	X	X	185.4	X	X	X
86.8	123.4	155.2	110.8	131.8	X	169.8	150.4	X	X	X	84.6	X	X	X
112.4	139.4	154.7	133.3	205.9	X	138.3	168.1	X	X	X	139.7	X	X	X
129.7	145.3	162.5	138.4	120.7	X	91.1	128.9	X	X	X	166.2	X	X	X
78.7	122.2	125.9	120.7	106.5	X	120.0	130.7	X	X	X	179.3	X	X	X
103.4	137.2	152.5	131.0	87.3	X	107.6	118.5	X	X	X	198.6	X	X	X
109.9	145.3	154.5	141.6	138.9	X	184.6	144.9	X	X	X	199.1	X	X	X
99.8	131.3	149.4	124.2	71.8	X	95.8	91.2	X	X	X	156.8	X	X	X
114.8	130.1	133.9	128.6	261.6	X	258.0	78.4	X	X	X	161.6	X	X	X
113.7	146.5	149.4	145.4	110.2	X	105.9	122.2	X	X	X	206.6	X	X	X
90.5	125.3	111.2	131.0	80.9	X	108.6	26.4	X	X	X	183.0	X	X	X
104.0	136.7	140.4	135.3	115.3	X	104.0	129.8	X	X	X	165.3	X	X	X
110.4	113.7	120.5	111.0	114.0	X	157.4	100.0	X	X	X	110.4	X	X	X
107.1	116.9	121.2	115.2	126.3	X	110.6	97.1	X	X	X	71.3	X	X	X
129.6	134.7	128.1	137.3	134.5	X	99.9	99.5	X	X	X	93.8	X	X	X
112.1	138.2	143.9	135.9	110.5	X	112.6	93.0	X	X	X	81.2	X	X	X
87.7	94.4	103.9	90.6	57.0	X	56.1	97.7	X	X	X	73.3	X	X	X
103.1	91.6	102.1	87.4	91.1	X	115.9	109.5	X	X	X	82.1	X	X	X
109.9	97.8	104.0	95.3	103.0	X	133.7	94.7	X	X	X	127.9	X	X	X
85.2	91.1	94.3	89.8	78.1	X	95.7	112.1	X	X	X	102.6	X	X	X
120.0	86.6	85.9	86.9	76.4	X	78.8	147.4	X	X	X	115.0	X	X	X
106.2	100.1	92.2	103.3	82.8	X	87.1	97.5	X	X	X	99.2	X	X	X
78.9	82.9	63.2	90.8	60.4	X	69.2	47.7	X	X	X	111.2	X	X	X
93.0	95.0	99.6	93.1	134.6	X	131.5	76.5	X	X	X	126.6	X	X	X
85.9	91.9	91.2	92.2	124.3	X	101.4	119.2	X	X	X	129.7	X	X	X
88.3	95.8	91.7	97.4	147.4	X	118.1	105.2	X	X	X	57.6	X	X	X
122.7	120.6	116.4	122.3	236.3	X	109.8	134.8	X	X	X	102.8	X	X	X
115.9	115.9	113.7	116.8	166.6	X	136.2	140.5	X	X	X	114.3	X	X	X
106.1	92.0	66.1	102.3	77.2	X	47.1	128.8	X	X	X	94.7	X	X	X
112.5	108.5	109.1	108.3	152.7	X	147.4	91.5	X	X	X	122.3	X	X	X
124.9	118.8	113.2	121.0	127.1	X	87.1	130.7	X	X	X	118.1	X	X	X
94.9	98.4	96.2	99.3	187.0	X	185.1	202.3	X	X	X	136.1	X	X	X
109.2	95.3	84.1	99.8	190.7	X	103.5	213.8	X	X	X	101.1	X	X	X
96.6	106.3	78.6	117.3	155.7	X	166.9	111.7	X	X	X	86.0	X	X	X
101.6	85.9	47.9	100.9	81.8	X	78.0	24.4	X	X	X	74.0	X	X	X
101.1	91.8	68.4	101.1	238.7	X	123.1	72.3	X	X	X	127.2	X	X	X
104.2	89.1	70.9	96.4	134.5	X	131.2	87.7	X	X	X	117.4	X	X	X
110.5	83.2	75.7	86.1	308.9	X	82.9	94.8	X	X	X	88.6	X	X	X

5 業種細分類別(平成15年～平成18年)
(4)在庫率指数(続き)

	情報通信		電子部品・デバイス工業		輸送機械工業	精密機械工業	計測機器・医療用器具用品		窯業・土石製品工業	ガラス同製品	セメント同製品	その他の窯業・土石製品	化学工業
	機械工業	民生用電子機械	電子計算機	電子デバイス工業	工業	工業	計測機器	医療用器具用品	工業	同製品	同製品	窯業・土石製品	
	ウエイト	111.8	92.4	19.4	-	-	67.4	20.9	46.5	541.3	384.5	92.6	64.2
平成15年	36.3	30.2	X	-	-	99.8	124.4	88.7	87.7	78.7	108.3	112.3	97.0
平成16年	41.4	35.5	X	-	-	98.6	105.6	95.4	99.5	89.3	144.7	95.4	92.6
平成17年	100.0	100.0	100.0	-	-	100.0	100.0	100.0	100.0	100.0	100.0	100.0	100.0
平成18年	95.7	101.1	X	-	-	98.6	94.5	100.4	102.4	102.9	93.2	112.3	103.9
平成15年1月	38.5	32.0	X	-	-	104.5	142.6	87.4	90.7	90.0	97.9	84.7	99.7
2月	29.9	24.1	X	-	-	121.2	149.4	108.4	93.4	88.1	88.9	132.3	95.2
3月	23.7	21.4	X	-	-	76.2	109.5	61.2	91.0	78.1	90.2	169.1	88.6
4月	26.4	26.7	X	-	-	118.4	142.6	107.5	86.3	79.6	81.4	133.6	96.7
5月	28.3	22.5	X	-	-	113.5	128.2	107.0	89.4	78.4	88.9	156.1	104.2
6月	33.0	18.4	X	-	-	103.6	132.5	90.6	85.9	79.2	108.7	93.4	103.5
7月	30.3	17.1	X	-	-	105.5	133.2	93.1	84.9	70.8	116.0	125.1	95.7
8月	44.6	31.5	X	-	-	110.3	108.1	111.2	85.8	75.0	137.0	76.1	114.8
9月	31.5	33.0	X	-	-	73.5	120.1	52.6	89.0	71.5	146.1	112.1	93.8
10月	40.2	31.7	X	-	-	82.3	134.4	59.0	85.4	68.2	137.1	113.3	89.5
11月	39.2	34.5	X	-	-	85.9	87.5	85.2	85.9	81.3	108.4	80.5	90.5
12月	69.9	69.3	X	-	-	102.1	104.6	100.9	85.2	84.3	98.6	71.6	91.6
平成16年1月	41.8	39.5	X	-	-	110.6	137.7	98.4	99.2	98.4	115.5	80.7	98.8
2月	46.0	43.1	X	-	-	90.2	105.9	83.1	99.5	98.7	98.1	106.0	94.3
3月	28.9	26.0	X	-	-	90.9	97.4	88.0	102.9	93.1	130.5	121.6	81.6
4月	28.4	24.1	X	-	-	86.4	94.2	82.8	98.6	86.4	148.0	100.1	93.2
5月	43.2	41.2	X	-	-	93.3	102.4	89.3	100.5	96.2	113.7	107.8	108.6
6月	44.9	41.6	X	-	-	92.0	106.1	85.7	94.6	82.9	137.9	102.7	97.0
7月	31.8	26.2	X	-	-	98.7	104.6	96.1	94.7	78.7	157.8	100.0	85.6
8月	52.7	50.1	X	-	-	101.7	129.3	89.3	100.4	91.0	160.6	70.0	97.2
9月	25.5	19.3	X	-	-	107.7	111.6	106.0	92.4	80.7	151.7	77.3	84.7
10月	60.7	44.8	X	-	-	83.5	81.8	84.2	108.5	88.1	201.1	97.0	93.7
11月	55.9	51.3	X	-	-	107.5	93.3	113.9	101.2	89.7	147.8	102.8	85.2
12月	37.5	19.2	X	-	-	120.4	103.2	128.1	101.0	87.1	173.8	79.2	91.5
平成17年1月	125.1	126.1	X	-	-	133.0	122.4	137.7	108.5	105.9	107.4	125.6	106.1
2月	61.5	62.3	X	-	-	110.0	95.2	116.6	105.9	114.2	89.2	79.9	106.7
3月	49.9	51.4	X	-	-	80.4	91.8	75.2	100.0	103.7	92.9	88.7	90.5
4月	108.9	108.1	X	-	-	89.7	100.2	85.0	97.0	96.0	106.1	90.1	94.0
5月	250.1	270.6	X	-	-	85.2	99.2	78.9	101.8	98.9	120.3	92.1	107.3
6月	118.4	118.7	X	-	-	87.8	100.9	81.9	100.2	97.1	114.2	98.3	98.2
7月	111.7	105.3	X	-	-	96.6	112.9	89.2	99.9	94.4	109.3	119.5	106.3
8月	125.4	135.3	X	-	-	105.6	99.4	108.5	101.4	99.0	114.3	97.7	112.6
9月	77.3	82.5	X	-	-	110.4	110.3	110.5	96.1	98.7	91.9	86.2	89.2
10月	64.8	43.8	X	-	-	95.5	80.9	102.1	106.2	100.8	84.2	170.0	94.9
11月	64.6	63.0	X	-	-	114.7	90.4	125.6	90.5	95.1	76.5	83.2	95.6
12月	42.1	32.8	X	-	-	91.1	96.3	88.8	92.4	96.1	93.7	68.5	98.7
平成18年1月	100.2	105.8	X	-	-	175.0	91.4	212.6	110.7	117.0	98.3	90.5	110.8
2月	105.1	115.1	X	-	-	108.3	90.0	116.5	116.7	125.4	92.9	99.5	107.9
3月	62.2	63.3	X	-	-	75.4	93.5	67.3	91.8	97.9	76.5	77.2	98.0
4月	118.0	128.4	X	-	-	92.2	110.5	84.0	101.1	105.7	82.0	101.2	104.7
5月	119.5	127.1	X	-	-	90.9	91.9	90.5	104.2	101.5	94.7	134.0	119.6
6月	101.1	108.7	X	-	-	83.5	87.3	81.7	94.0	89.5	101.8	109.9	110.3
7月	129.7	144.0	X	-	-	87.9	85.5	89.0	111.7	97.9	98.8	213.4	95.1
8月	79.6	84.6	X	-	-	105.8	98.2	109.3	89.0	86.0	98.3	93.8	104.3
9月	72.9	80.3	X	-	-	79.9	100.9	70.5	94.0	97.5	90.0	79.0	93.4
10月	102.8	110.2	X	-	-	109.4	106.8	110.6	110.5	103.6	104.4	161.0	102.0
11月	113.1	118.0	X	-	-	79.3	91.6	73.7	102.5	106.2	91.8	95.8	98.3
12月	43.8	27.1	X	-	-	95.3	86.3	99.3	102.0	106.9	88.8	91.8	101.8

(原指数)
平成17年=100.0

化学肥料	ソ ー タ 工業製品	無機薬品 ・顔料 ・触媒	高圧ガス	石油系芳香 族・コル タル製品	環式中間物	有機薬品	プ ラ ス チ ッ ク	合成ゴム	油脂製品・ 合成洗剤・ 界面活性剤	塗料・印 刷インキ	石油・石炭		
											製品工業	石油製品	石炭製品
27.9	2.9	64.8	49.7	114.7	226.5	443.5	2097.8	501.8	105.9	99.4	1362.9	1340.9	22.0
69.8	X	100.2	79.4	101.4	82.4	104.0	96.6	99.5	91.6	108.9	93.4	93.9	66.6
90.1	X	100.6	82.8	102.8	72.3	104.2	90.0	98.4	93.7	100.1	86.0	86.1	76.1
100.0	100.0	100.0	100.0	100.0	100.0	100.0	100.0	100.0	100.0	100.0	100.0	100.0	100.0
127.3	X	92.5	119.4	102.2	90.9	105.3	103.3	111.8	96.4	100.8	104.4	104.4	109.6
55.0	X	128.5	102.0	99.9	83.3	117.5	97.7	90.0	103.2	134.4	92.9	93.3	66.9
51.8	X	96.7	72.7	104.2	76.2	94.1	97.7	85.7	112.7	129.4	80.5	80.4	86.0
32.6	X	107.5	66.4	91.3	79.9	108.7	86.6	83.2	87.6	98.3	70.7	70.7	71.2
37.3	X	91.7	52.0	121.1	113.6	100.2	94.4	95.3	97.4	110.6	85.1	85.1	85.5
59.4	X	97.8	70.6	126.6	83.8	117.9	103.6	103.3	103.4	114.4	102.0	102.5	69.0
67.1	X	101.6	70.8	109.0	85.7	104.0	105.7	107.8	89.7	108.9	98.2	98.7	67.4
79.5	X	101.8	48.0	79.5	56.8	89.6	101.8	104.1	79.7	100.3	103.2	104.0	56.3
114.7	X	114.8	70.7	97.6	118.0	107.6	112.7	136.5	111.9	116.8	106.9	107.4	79.6
87.6	X	93.4	77.0	87.5	86.9	115.3	91.5	94.3	85.7	83.9	111.0	112.1	47.3
120.1	X	79.6	106.1	99.3	75.2	103.0	85.7	97.5	79.9	92.4	91.5	92.1	56.3
95.0	X	105.9	124.5	93.4	61.9	95.7	88.8	98.9	78.7	108.4	95.9	96.6	52.6
37.3	X	83.3	92.1	107.7	67.9	94.9	92.6	96.8	69.4	108.4	83.3	83.7	61.1
53.0	X	116.7	115.7	111.4	88.6	86.4	94.5	103.9	197.9	115.9	81.8	81.6	91.3
55.6	X	97.6	113.2	94.6	66.2	105.8	93.9	98.6	79.0	105.4	81.8	81.7	88.1
35.3	X	129.9	83.4	107.0	72.0	93.8	80.5	70.1	77.0	83.8	72.8	73.0	61.6
41.3	X	102.4	59.6	118.9	95.3	96.2	92.2	96.5	77.8	92.7	77.6	77.7	70.1
68.6	X	109.6	94.0	119.4	103.9	148.9	103.0	103.4	92.6	103.9	81.6	81.8	73.8
53.8	X	99.1	61.8	93.6	61.8	173.1	87.0	99.5	79.4	85.8	96.5	96.9	70.1
130.7	X	100.9	50.5	100.1	55.5	87.6	83.4	99.5	85.6	100.5	87.5	87.8	65.8
169.7	X	117.5	68.0	106.8	78.2	103.8	91.7	116.2	91.5	108.1	91.1	91.2	84.4
107.8	X	80.7	74.0	87.7	47.8	79.5	87.0	93.9	88.4	91.8	91.2	91.2	95.0
170.9	X	91.3	89.1	110.1	55.8	103.1	92.5	100.7	82.8	103.0	88.8	89.2	63.7
119.9	X	84.4	79.5	100.0	69.6	77.3	84.7	96.6	71.0	100.0	99.2	99.7	71.2
74.6	X	77.5	104.8	84.1	72.7	95.1	89.8	101.4	101.2	110.6	81.5	81.6	78.1
84.0	X	90.6	95.5	82.7	105.4	100.7	103.2	120.9	155.1	115.6	98.6	98.9	80.7
93.1	X	111.3	77.3	116.8	131.5	99.7	103.2	118.5	97.2	108.2	104.7	104.8	97.7
53.2	X	93.7	75.2	101.2	110.4	101.0	89.1	80.2	91.8	82.0	88.4	88.4	87.1
79.3	X	101.2	60.0	107.8	113.2	97.0	89.2	102.3	85.4	107.3	96.7	97.0	80.2
95.2	X	102.5	108.2	98.2	101.6	99.2	107.3	116.0	116.7	119.0	114.0	114.5	83.9
57.1	X	102.7	86.4	100.4	80.1	98.5	101.3	94.7	95.0	106.1	106.9	107.2	91.3
116.1	X	115.0	84.9	93.7	104.8	96.5	110.0	104.1	97.6	113.1	106.8	106.8	104.1
112.2	X	115.3	100.5	99.7	111.6	112.5	111.1	120.8	134.1	100.0	113.1	113.3	99.3
129.2	X	100.3	102.1	112.6	75.5	99.5	88.5	80.7	88.3	79.3	101.2	100.8	127.4
187.1	X	97.1	139.5	97.6	78.2	103.7	96.1	82.2	87.3	85.2	104.2	104.0	114.2
108.3	X	90.6	176.5	89.6	91.4	102.3	97.5	84.2	68.8	85.3	97.4	97.0	125.8
85.3	X	79.5	93.9	99.6	96.3	89.5	103.4	95.5	82.7	98.7	67.9	67.3	108.3
94.4	X	101.2	131.4	97.6	122.3	97.2	108.9	118.7	165.1	105.7	82.3	81.8	108.3
94.8	X	86.2	103.9	101.5	115.0	97.4	112.4	104.6	98.3	99.9	96.4	95.9	131.2
62.3	X	101.1	95.8	99.7	130.8	99.0	97.2	93.6	82.6	79.6	97.2	96.6	135.9
113.1	X	104.6	111.1	110.1	127.3	99.2	104.2	103.5	81.9	106.3	83.6	82.7	139.6
124.3	X	101.2	133.7	134.1	92.9	135.7	118.3	125.9	97.2	114.7	111.4	111.7	94.0
72.0	X	97.5	80.7	98.0	65.3	173.2	105.7	110.5	90.2	101.1	103.4	103.2	115.2
148.8	X	87.8	100.6	92.4	65.1	81.5	96.9	108.6	100.7	100.8	103.7	103.5	117.9
143.2	X	104.8	117.3	97.0	83.5	105.1	100.6	124.8	110.6	102.8	122.9	123.1	107.3
161.0	X	77.1	145.8	94.3	65.1	86.2	90.5	117.7	93.4	92.5	127.3	127.6	109.4
193.7	X	81.3	177.0	96.4	74.4	98.9	103.2	108.5	82.1	98.9	122.8	123.4	83.4
192.6	X	77.0	99.1	104.2	76.2	96.0	97.7	112.4	79.3	101.7	108.0	108.4	83.4
127.8	X	89.6	136.5	100.5	73.3	94.4	104.2	113.0	75.5	105.0	94.3	94.3	89.7

5 業種細分類別(平成15年～平成18年)
 (4)在庫率指数(続き)

	プラスチック製品工業		パルプ・紙加工工業		紙	板紙	紙加工品	繊維工業	衣類	その他の繊維製品	食料品工業		加工食品	飲料	その他の食料品	飼料
ウェイト	446.6	28.3	3.2	12.7			12.4	24.9	14.8	10.1	412.1	106.3	191.2	63.8	4.9	
平成15年	108.0	81.9	X	X			73.2	113.3	125.0	96.0	105.8	118.7	95.6	103.1	109.8	
平成16年	98.9	98.9	X	X			98.8	108.6	115.5	98.5	96.8	97.1	91.0	99.0	99.0	
平成17年	100.0	100.0	100.0	100.0			100.0	100.0	100.0	100.0	100.0	100.0	100.0	100.0	100.0	
平成18年	84.4	103.0	X	X			145.7	90.0	79.0	106.1	103.3	100.9	108.3	102.5	101.9	
平成15年1月	132.1	98.9	X	X			60.5	129.2	133.7	122.6	158.3	127.6	177.7	124.5	123.1	
2月	115.0	103.6	X	X			98.6	78.4	49.3	121.0	122.1	103.7	122.5	117.9	119.2	
3月	111.5	70.0	X	X			61.9	71.4	55.5	94.8	101.8	105.2	94.7	99.1	104.0	
4月	94.4	89.7	X	X			53.3	87.8	77.9	102.4	111.0	127.8	99.3	97.6	106.4	
5月	110.3	80.4	X	X			50.0	107.3	110.9	102.1	111.2	145.3	93.4	102.2	118.8	
6月	105.5	57.7	X	X			47.5	134.5	143.0	122.1	111.7	161.6	82.7	114.0	112.6	
7月	99.2	84.0	X	X			57.6	235.0	320.6	109.5	98.1	118.8	80.2	105.9	111.6	
8月	107.4	86.3	X	X			77.4	88.3	80.6	99.4	99.7	99.4	98.0	100.0	117.8	
9月	120.6	66.3	X	X			95.9	97.8	117.6	68.9	94.0	109.9	80.6	97.6	99.7	
10月	95.4	83.8	X	X			99.1	120.0	153.6	70.6	93.7	117.9	77.8	95.0	102.5	
11月	104.6	74.9	X	X			84.5	107.2	134.7	66.9	95.4	111.4	80.9	101.8	107.3	
12月	100.3	87.0	X	X			91.8	102.2	122.8	72.1	72.7	95.8	59.7	81.6	94.4	
平成16年1月	113.0	106.9	X	X			106.3	200.6	284.9	77.1	134.5	98.9	154.6	112.1	106.4	
2月	118.7	90.8	X	X			94.1	89.6	83.6	98.4	105.5	119.5	89.5	107.1	107.8	
3月	100.4	79.0	X	X			96.7	81.1	82.9	78.4	83.0	82.9	80.0	81.4	84.4	
4月	92.6	90.6	X	X			96.1	103.5	105.3	100.8	87.5	85.7	89.3	88.0	99.7	
5月	96.6	96.4	X	X			100.7	96.5	96.6	96.4	109.4	130.8	97.3	105.8	101.6	
6月	96.6	127.5	X	X			98.7	133.3	122.4	149.2	94.9	106.7	79.6	99.8	91.1	
7月	96.6	108.5	X	X			93.0	115.9	126.1	101.1	94.1	102.0	82.3	104.4	106.4	
8月	109.5	109.6	X	X			103.6	97.4	98.3	96.0	96.1	94.3	86.8	100.6	109.7	
9月	104.6	84.7	X	X			100.6	84.6	71.3	104.2	97.2	97.8	88.8	96.9	106.4	
10月	85.4	104.5	X	X			104.1	101.4	110.1	88.7	98.6	77.6	101.2	103.0	93.0	
11月	89.4	91.6	X	X			95.7	92.6	97.0	86.1	93.7	91.7	88.1	100.9	91.1	
12月	83.0	96.4	X	X			96.5	106.6	107.0	106.0	67.6	77.3	55.0	88.2	90.1	
平成17年1月	117.8	109.7	X	X			119.1	117.9	128.3	102.8	132.5	78.9	155.2	132.6	105.9	
2月	110.5	107.5	X	X			104.5	94.2	86.0	106.2	111.6	95.4	107.7	138.4	108.3	
3月	98.5	81.9	X	X			100.2	93.1	89.7	98.0	89.0	85.6	94.6	82.7	83.5	
4月	96.4	87.4	X	X			92.0	104.6	105.9	102.6	97.5	109.0	94.5	89.4	101.1	
5月	112.1	120.6	X	X			95.3	103.9	98.2	112.2	106.2	111.1	105.8	101.4	104.9	
6月	100.5	119.7	X	X			92.3	83.9	75.9	95.7	84.7	98.1	73.5	97.2	92.5	
7月	102.8	106.9	X	X			94.7	107.9	102.0	116.6	93.2	98.0	89.0	93.7	109.2	
8月	100.6	110.0	X	X			102.3	94.3	83.2	110.5	89.1	88.9	88.7	99.4	104.9	
9月	90.0	82.2	X	X			107.3	93.8	93.1	94.9	93.4	95.9	91.5	95.4	107.3	
10月	93.1	92.2	X	X			101.3	93.1	101.9	80.2	115.3	113.5	123.0	97.5	100.2	
11月	89.8	86.4	X	X			93.2	104.7	116.2	87.9	108.3	122.2	104.5	92.6	95.4	
12月	87.8	95.5	X	X			97.9	108.5	119.5	92.3	79.4	103.3	72.0	79.7	86.8	
平成18年1月	101.6	109.6	X	X			120.8	118.2	136.0	92.0	138.9	112.5	155.3	122.5	114.5	
2月	96.6	102.3	X	X			116.0	73.6	60.1	93.3	114.9	98.1	124.3	117.7	121.6	
3月	76.8	82.2	X	X			123.4	84.4	80.7	89.7	83.2	82.8	83.8	85.2	105.4	
4月	85.2	88.7	X	X			127.7	95.4	91.0	101.8	108.2	102.4	118.3	97.9	108.7	
5月	84.2	92.2	X	X			140.6	90.5	78.5	108.3	109.4	98.2	123.2	101.7	103.5	
6月	83.1	111.9	X	X			147.3	84.7	65.8	112.4	93.0	104.6	87.6	96.1	111.1	
7月	82.0	95.4	X	X			148.4	104.7	93.3	121.4	105.5	103.6	113.5	103.4	101.6	
8月	80.5	106.5	X	X			174.5	91.5	71.2	121.2	91.7	88.3	94.6	101.4	108.7	
9月	78.8	101.4	X	X			158.1	90.5	80.0	105.9	98.8	100.0	99.0	108.8	82.5	
10月	85.1	109.5	X	X			158.4	74.4	56.5	100.6	112.7	106.6	124.1	110.3	92.0	
11月	80.0	113.7	X	X			163.2	91.0	75.4	113.9	103.5	113.1	105.4	95.6	95.4	
12月	79.2	122.2	X	X			169.4	80.6	58.9	112.4	79.2	100.1	70.8	89.8	77.3	

(原指数)
平成17年=100.0

調味料	その他 工業	ゴム製品 工業	皮革製品 工業	家具工業	印刷業	木材・木 製品工業	その他 製品工業	鋳 業	電力・ガス 事業	(参考)	(参考)	(参考)
										産業総合	機械工業	
45.9	159.4	18.9	5.8	91.7	-	38.7	4.3	-	-	10000.0	364.3	
121.6	107.1	113.3	63.3	113.5	-	96.8	94.4	-	-	97.4	90.0	
117.1	88.6	105.7	105.8	85.4	-	81.9	116.9	-	-	94.3	99.6	
100.0	100.0	100.0	100.0	100.0	-	100.0	100.0	-	-	100.0	100.0	
88.8	132.6	91.3	108.0	165.0	-	84.5	89.4	-	-	104.5	128.0	
198.6	204.7	136.8	78.9	269.3	-	120.9	49.6	-	-	108.1	133.0	
169.5	149.3	150.2	53.2	171.3	-	115.3	113.3	-	-	94.4	91.4	
127.3	74.2	138.9	44.8	49.6	-	103.1	94.2	-	-	84.9	61.4	
139.5	112.7	116.5	61.2	118.2	-	108.7	84.3	-	-	99.8	75.6	
117.7	100.3	122.9	56.7	105.5	-	86.7	71.5	-	-	102.7	80.0	
113.6	106.5	102.9	72.2	116.0	-	93.9	80.5	-	-	101.3	77.1	
112.2	87.2	100.0	64.3	91.3	-	78.6	52.4	-	-	93.8	75.2	
104.8	96.3	88.4	68.0	98.8	-	100.7	75.4	-	-	108.6	92.0	
107.7	82.7	112.3	54.6	82.8	-	69.2	111.1	-	-	94.8	77.3	
101.0	95.1	88.9	62.3	101.7	-	92.3	50.8	-	-	93.4	113.5	
108.0	86.1	99.4	65.1	72.6	-	99.0	229.2	-	-	96.2	100.5	
59.0	89.7	102.2	78.3	85.2	-	92.6	121.0	-	-	90.7	102.4	
167.3	135.6	127.2	113.7	158.2	-	99.2	47.7	-	-	99.7	131.1	
137.5	97.6	114.1	129.7	104.6	-	62.4	148.9	-	-	96.7	96.8	
97.9	59.3	102.3	69.6	45.2	-	68.9	68.4	-	-	83.1	87.3	
82.2	72.3	92.3	82.7	61.9	-	76.0	157.3	-	-	91.4	80.6	
115.6	84.3	116.8	83.1	77.7	-	84.9	76.4	-	-	105.4	107.3	
125.1	81.8	107.5	87.8	77.7	-	80.6	59.3	-	-	96.0	76.1	
109.4	84.4	95.7	113.9	81.2	-	85.3	52.5	-	-	94.0	150.6	
131.6	86.1	107.7	117.1	74.6	-	85.9	195.8	-	-	102.0	101.0	
130.1	72.0	105.1	119.6	57.4	-	78.1	118.3	-	-	89.8	79.5	
130.7	88.2	86.2	131.1	84.2	-	77.3	221.2	-	-	95.3	97.8	
111.8	103.0	105.9	134.5	100.9	-	101.3	107.7	-	-	87.8	94.6	
66.1	98.2	107.7	86.9	101.3	-	82.3	148.8	-	-	89.9	92.3	
164.3	134.6	101.7	132.6	158.8	-	101.2	68.5	-	-	105.6	127.1	
128.7	105.0	92.6	121.0	104.4	-	108.4	119.1	-	-	103.8	92.3	
83.3	72.1	85.7	92.4	49.6	-	109.5	126.0	-	-	86.9	60.8	
94.5	84.6	93.2	88.1	68.6	-	111.7	138.1	-	-	99.4	95.4	
102.9	97.9	104.4	121.2	87.2	-	120.5	62.0	-	-	109.4	147.4	
82.2	92.0	110.4	96.7	81.8	-	101.7	135.2	-	-	98.5	94.8	
96.9	110.4	120.7	106.3	109.4	-	112.0	76.5	-	-	102.0	95.0	
74.9	100.3	99.2	111.7	105.1	-	91.3	68.4	-	-	108.5	101.8	
90.8	85.3	107.6	81.0	76.7	-	94.9	89.5	-	-	92.7	80.1	
113.5	107.1	92.5	91.3	122.4	-	84.0	74.5	-	-	100.4	105.1	
115.0	94.3	93.4	73.1	101.9	-	80.3	89.7	-	-	99.9	104.8	
53.0	116.6	98.6	84.5	134.1	-	84.7	152.4	-	-	92.9	95.3	
156.7	159.7	98.1	97.3	210.6	-	89.8	60.4	-	-	108.2	169.3	
110.1	116.4	90.3	96.4	140.6	-	79.2	74.1	-	-	107.5	131.5	
76.4	72.3	88.6	99.1	61.7	-	82.2	99.6	-	-	95.1	74.1	
94.0	129.5	84.9	87.1	159.4	-	90.0	100.7	-	-	103.2	127.7	
88.8	163.0	102.7	106.0	212.9	-	86.8	124.1	-	-	115.2	117.1	
82.4	122.7	81.9	96.0	153.3	-	80.3	69.3	-	-	103.5	136.2	
80.2	166.0	79.4	132.3	224.7	-	88.6	38.5	-	-	101.7	143.7	
72.4	135.2	100.3	123.6	161.1	-	93.3	130.2	-	-	106.4	115.9	
83.3	104.4	87.0	112.1	117.2	-	82.1	98.0	-	-	99.3	77.9	
85.3	132.5	82.5	121.7	168.8	-	77.0	90.9	-	-	107.0	161.5	
85.3	146.2	92.6	131.1	188.6	-	80.5	87.4	-	-	102.0	116.0	
51.1	143.7	106.9	93.5	181.6	-	84.2	99.1	-	-	104.9	165.2	

5 業種細分類別(平成15年~平成18年)

(4)在庫率指数

	鉱工業	製造工業	鉄鋼業	鉄鋼製品						非鉄金属		伸銅・アルミニウム 圧延製品	電線 ケーブル
				(含 鋼半製品)	熱間圧延 鋼材	鋼管	冷間仕上 鋼材	めっき 鋼材	その他の 鉄鋼	工業	地金		
ウェイト	10000.0	10000.0	2414.3	515.2	561.7	203.3	415.8	509.5	208.8	165.6	7.3	21.4	129.4
平成15年期	93.9	93.9	95.6	64.6	103.5	114.8	97.3	109.8	X	77.8	129.3	79.8	70.5
1期	100.2	100.2	94.1	66.5	107.8	113.6	105.3	114.3	X	86.0	99.6	84.6	83.8
2期	98.9	98.9	94.7	52.4	101.6	109.2	102.8	111.4	X	91.0	99.3	85.2	89.3
3期	96.8	96.8	98.4	71.3	113.8	85.9	104.6	104.6	X	95.6	101.3	84.2	98.1
平成16年期	91.8	91.8	92.4	59.9	107.3	86.3	91.7	105.5	X	96.3	89.6	88.6	96.9
1期	95.8	95.8	89.7	75.8	88.7	80.7	92.8	102.3	X	99.3	116.4	87.4	99.6
2期	95.3	95.3	100.0	103.3	94.6	79.7	89.3	97.2	X	102.5	109.5	87.0	105.0
3期	94.2	94.2	87.5	71.9	86.3	79.7	91.5	88.9	X	107.8	110.9	88.2	111.3
平成17年期	97.7	97.7	92.3	101.9	90.0	80.7	84.9	87.8	X	101.0	103.7	97.0	102.0
1期	100.1	100.1	98.5	117.9	94.2	83.5	95.4	93.8	X	100.7	101.6	101.3	98.3
2期	101.0	101.0	101.3	87.6	112.1	94.8	109.5	105.4	X	99.9	98.4	100.7	101.2
3期	101.2	101.2	107.5	89.3	103.5	128.8	110.5	112.5	X	98.7	96.8	101.6	98.6
平成18年期	103.0	103.0	108.1	108.5	107.7	105.7	108.0	111.9	X	105.2	106.8	101.0	106.2
1期	104.5	104.5	100.2	119.8	108.3	97.0	96.3	96.7	X	96.3	99.3	87.4	95.3
2期	102.6	102.6	103.9	141.5	98.2	88.4	94.3	87.8	X	106.1	104.7	90.2	109.9
3期	108.4	108.4	109.3	174.8	107.4	93.1	95.9	84.5	X	117.3	110.3	96.2	121.9
平成15年1月	99.4	99.4	108.2	95.1	106.8	120.8	93.1	113.5	X	76.7	124.5	77.9	69.3
2月	85.7	85.7	84.9	42.2	99.8	114.3	93.6	99.2	X	74.9	125.1	80.2	66.5
3月	96.7	96.7	93.8	56.6	104.0	109.3	105.1	116.6	X	81.8	138.3	81.3	75.6
4月	101.7	101.7	95.6	78.6	113.3	115.6	112.6	126.6	X	79.2	100.2	82.3	70.5
5月	98.2	98.2	89.9	47.2	101.4	122.8	100.4	104.4	X	92.9	90.8	83.6	97.1
6月	100.7	100.7	96.7	73.7	108.8	102.3	102.9	112.0	X	85.9	107.7	87.8	83.8
7月	96.8	96.8	90.1	35.0	98.1	121.9	103.8	110.5	X	81.4	105.6	83.7	77.7
8月	100.2	100.2	99.7	65.2	101.8	108.3	104.2	116.1	X	103.0	101.0	84.4	102.4
9月	99.8	99.8	94.2	57.0	104.9	97.3	100.3	107.5	X	88.7	91.3	87.5	87.9
10月	95.8	95.8	97.1	76.9	112.9	87.6	105.2	95.3	X	88.7	83.2	83.7	90.7
11月	99.9	99.9	106.8	77.8	119.9	83.6	116.6	114.4	X	94.4	124.7	85.9	94.2
12月	94.6	94.6	91.2	59.3	108.7	86.6	92.0	104.1	X	103.7	96.0	83.0	109.3
平成16年1月	91.7	91.7	89.9	48.0	105.3	85.2	94.3	106.4	X	94.0	85.8	85.5	94.3
2月	89.7	89.7	93.8	61.5	113.7	84.9	87.7	110.9	X	106.9	86.7	89.1	108.7
3月	94.0	94.0	93.4	70.1	102.9	88.9	93.0	99.1	X	88.1	96.2	91.3	87.6
4月	92.4	92.4	78.3	57.9	94.4	73.1	91.4	98.1	X	88.7	97.3	84.7	83.4
5月	99.0	99.0	99.5	85.5	93.0	81.2	97.7	106.2	X	104.0	138.6	88.5	109.3
6月	96.1	96.1	91.3	83.9	78.6	87.8	89.2	102.7	X	105.1	113.3	89.0	106.0
7月	96.1	96.1	100.5	108.4	89.1	76.7	81.7	99.8	X	107.0	107.0	84.9	110.4
8月	94.7	94.7	101.4	99.1	97.6	78.6	99.3	101.7	X	107.0	106.8	90.4	109.6
9月	95.0	95.0	98.1	102.4	97.0	83.9	86.8	90.2	X	93.6	114.7	85.6	95.0
10月	96.8	96.8	93.9	75.7	88.1	76.5	117.0	91.6	X	117.3	113.1	82.9	125.3
11月	91.3	91.3	77.6	44.8	82.0	87.4	70.6	84.2	X	104.6	112.7	92.3	104.2
12月	94.5	94.5	91.1	95.2	88.8	75.2	86.8	91.0	X	101.4	106.9	89.5	104.3
平成17年1月	97.6	97.6	93.9	98.6	85.6	82.9	86.6	88.2	X	101.3	111.8	95.5	100.9
2月	97.8	97.8	90.9	107.6	92.4	83.2	78.7	87.5	X	98.9	100.2	94.2	99.5
3月	97.6	97.6	92.2	99.5	91.9	76.1	89.5	87.7	X	102.9	99.1	101.3	105.6
4月	99.9	99.9	98.2	110.8	94.5	91.5	86.7	90.1	X	108.3	101.1	98.5	103.9
5月	101.0	101.0	97.2	130.6	96.9	74.1	93.1	95.6	X	96.5	107.3	106.2	97.1
6月	99.4	99.4	100.2	112.2	91.2	85.0	106.3	95.7	X	97.3	96.5	99.1	93.9
7月	103.3	103.3	100.2	87.1	102.8	102.3	110.2	102.1	X	100.6	103.2	104.2	100.1
8月	101.4	101.4	101.2	89.1	122.0	102.2	109.1	100.9	X	97.0	100.4	97.9	97.0
9月	98.4	98.4	102.5	86.6	111.5	79.9	109.3	113.2	X	102.2	91.7	100.1	106.6
10月	101.0	101.0	106.5	93.3	108.6	113.1	111.0	114.0	X	99.0	95.1	102.1	99.6
11月	104.5	104.5	117.1	99.3	99.5	194.3	112.7	112.1	X	93.0	98.2	99.3	89.3
12月	98.2	98.2	99.0	75.4	102.4	79.0	107.7	111.4	X	104.0	97.0	103.4	106.8
平成18年1月	100.4	100.4	102.6	65.8	106.2	103.8	113.1	109.6	X	104.1	105.1	109.7	103.9
2月	101.8	101.8	104.0	90.6	108.4	109.4	113.2	115.5	X	100.4	110.3	102.4	98.9
3月	106.9	106.9	117.8	169.2	108.6	103.9	97.7	110.6	X	111.0	104.9	90.8	115.8
4月	102.7	102.7	96.2	109.8	107.6	107.7	100.4	105.0	X	95.8	107.3	96.0	89.3
5月	105.5	105.5	104.1	129.5	115.5	96.4	110.3	99.2	X	97.3	88.3	85.5	101.2
6月	105.2	105.2	100.3	120.0	101.7	86.9	78.2	85.8	X	95.9	102.2	80.6	95.4
7月	102.5	102.5	103.2	127.3	104.4	87.5	93.8	87.0	X	107.9	99.9	92.6	112.5
8月	99.7	99.7	100.8	151.6	95.8	92.2	89.4	88.7	X	105.1	105.8	88.5	108.1
9月	105.7	105.7	107.6	145.5	94.3	85.6	99.7	87.7	X	105.2	108.3	89.5	109.2
10月	107.1	107.1	102.7	146.6	99.0	89.1	94.1	84.2	X	113.5	116.6	100.1	117.3
11月	107.2	107.2	109.0	131.0	116.1	99.8	96.2	85.4	X	120.5	103.4	96.1	125.1
12月	111.0	111.0	116.2	246.9	107.1	90.3	97.3	83.8	X	117.9	110.8	92.5	123.2

その他の 非鉄金属	金属製品			一般機械				電気機械				民生用 電気機械	配線器具	電気 計測器
	工業	建築用	その他の	工業	ボイラ ・ 原動機	土木建設 機械	風水力 機械 油圧機器	農業用 機械	金属工作 機械	冷凍機・ 同応用品	工業			
		金属製品	金属製品											
7.5	345.4	98.3	247.1	147.3	5.7	44.3	23.2	26.2	7.8	40.1	37.8	36.6	1.0	0.2
132.4	123.4	153.4	112.5	109.5	X	82.0	87.2	X	X	X	100.6	X	X	X
126.2	131.9	171.5	114.9	133.8	X	102.9	85.8	X	X	X	79.4	X	X	X
126.4	128.8	158.1	117.5	119.7	X	124.3	107.9	X	X	X	107.9	X	X	X
98.3	128.8	153.2	119.1	138.5	X	143.2	170.4	X	X	X	134.2	X	X	X
106.5	129.5	146.2	123.5	119.9	X	135.2	122.3	X	X	X	180.8	X	X	X
100.6	134.1	139.4	131.6	118.4	X	109.2	111.0	X	X	X	199.0	X	X	X
103.6	137.7	143.8	135.1	175.0	X	167.3	94.5	X	X	X	180.6	X	X	X
115.2	128.9	131.1	128.4	109.3	X	120.5	113.9	X	X	X	104.7	X	X	X
108.1	115.8	123.7	113.5	85.3	X	99.3	83.1	X	X	X	89.5	X	X	X
95.3	91.2	91.1	90.9	102.7	X	98.4	98.3	X	X	X	107.6	X	X	X
99.0	92.3	89.2	93.2	90.1	X	84.9	124.1	X	X	X	106.2	X	X	X
96.4	98.9	96.6	100.4	121.0	X	117.0	103.9	X	X	X	97.7	X	X	X
113.5	104.3	95.2	107.7	139.2	X	105.8	115.6	X	X	X	110.8	X	X	X
105.9	105.8	95.9	109.7	169.5	X	124.0	128.8	X	X	X	127.5	X	X	X
101.4	98.5	78.2	105.2	175.2	X	126.4	125.4	X	X	X	85.2	X	X	X
114.4	92.3	73.3	100.6	192.5	X	109.0	91.1	X	X	X	112.6	X	X	X
128.8	121.7	154.1	111.2	150.8	X	78.9	75.7	X	X	X	114.2	X	X	X
138.8	122.7	151.1	110.5	71.7	X	72.0	96.4	X	X	X	104.6	X	X	X
129.7	125.7	155.1	115.8	106.1	X	95.0	89.6	X	X	X	83.1	X	X	X
134.8	130.7	181.5	111.5	137.3	X	98.8	79.0	X	X	X	76.8	X	X	X
123.7	130.4	164.3	114.8	127.0	X	81.3	101.6	X	X	X	84.8	X	X	X
120.2	134.7	168.6	118.5	137.2	X	128.6	76.8	X	X	X	76.6	X	X	X
101.8	131.0	158.6	119.5	100.2	X	99.4	90.4	X	X	X	89.9	X	X	X
150.3	126.1	151.3	116.0	121.6	X	113.4	104.3	X	X	X	103.8	X	X	X
127.2	129.4	164.4	116.9	137.3	X	160.0	129.0	X	X	X	130.1	X	X	X
96.4	118.8	147.0	107.3	171.9	X	135.0	223.1	X	X	X	138.1	X	X	X
103.5	137.2	154.6	131.2	151.2	X	116.4	149.2	X	X	X	140.9	X	X	X
94.9	130.3	158.0	118.8	92.3	X	178.1	139.0	X	X	X	123.5	X	X	X
103.5	121.5	138.5	116.6	131.2	X	138.0	145.7	X	X	X	140.2	X	X	X
125.7	131.6	141.7	126.1	85.0	X	95.2	105.2	X	X	X	165.9	X	X	X
90.4	135.3	158.3	127.7	143.5	X	172.5	116.0	X	X	X	236.4	X	X	X
98.8	131.6	139.6	130.9	110.4	X	88.2	119.4	X	X	X	221.0	X	X	X
97.5	138.0	138.4	135.3	152.5	X	141.8	126.5	X	X	X	201.8	X	X	X
105.5	132.7	140.3	128.6	92.3	X	97.5	87.1	X	X	X	174.2	X	X	X
105.1	138.4	140.9	136.9	282.9	X	256.7	73.2	X	X	X	175.7	X	X	X
105.2	137.8	146.7	134.5	118.3	X	107.2	137.9	X	X	X	206.1	X	X	X
100.4	136.9	143.8	134.0	123.7	X	138.0	72.5	X	X	X	159.9	X	X	X
109.6	139.7	142.6	138.4	111.4	X	110.3	157.1	X	X	X	117.9	X	X	X
119.8	123.3	128.3	123.3	123.7	X	135.2	92.4	X	X	X	88.6	X	X	X
116.3	123.6	122.4	123.5	92.7	X	116.0	92.2	X	X	X	107.6	X	X	X
116.5	117.1	113.7	120.2	81.1	X	99.7	83.8	X	X	X	94.4	X	X	X
107.8	125.3	123.5	124.7	93.0	X	117.7	79.8	X	X	X	80.6	X	X	X
100.0	105.1	133.9	95.7	81.8	X	80.6	85.6	X	X	X	93.5	X	X	X
99.0	88.1	92.6	87.9	107.2	X	95.0	108.6	X	X	X	85.4	X	X	X
96.8	92.9	91.6	91.0	104.6	X	102.7	86.2	X	X	X	124.3	X	X	X
90.2	92.6	89.0	93.9	96.3	X	97.4	100.1	X	X	X	113.2	X	X	X
110.6	91.9	90.5	92.1	82.6	X	78.4	134.3	X	X	X	118.8	X	X	X
98.4	93.3	91.0	94.4	90.3	X	88.3	107.1	X	X	X	99.8	X	X	X
88.0	91.8	86.0	93.2	97.3	X	88.1	130.8	X	X	X	99.9	X	X	X
100.8	96.9	101.2	94.8	122.7	X	139.5	97.5	X	X	X	94.7	X	X	X
94.0	98.5	96.7	102.0	130.6	X	87.2	111.9	X	X	X	111.1	X	X	X
94.3	101.4	92.0	104.4	109.6	X	124.3	102.4	X	X	X	87.3	X	X	X
108.9	104.6	102.7	106.9	139.9	X	108.3	111.4	X	X	X	101.4	X	X	X
111.0	105.3	96.1	108.2	158.8	X	140.5	123.6	X	X	X	112.5	X	X	X
120.5	103.1	86.8	108.0	118.8	X	68.5	111.8	X	X	X	118.6	X	X	X
108.0	104.6	98.2	109.4	169.5	X	123.1	88.3	X	X	X	121.8	X	X	X
109.2	112.7	98.2	115.6	121.9	X	65.2	126.2	X	X	X	112.8	X	X	X
100.5	100.2	91.4	104.0	217.2	X	183.7	172.0	X	X	X	147.9	X	X	X
101.8	101.1	89.0	105.6	213.8	X	109.5	190.6	X	X	X	100.6	X	X	X
89.5	98.2	77.8	106.1	176.3	X	167.4	120.5	X	X	X	86.0	X	X	X
112.9	96.1	67.8	103.8	135.6	X	102.2	65.2	X	X	X	69.0	X	X	X
111.6	93.8	69.4	103.2	217.8	X	127.4	96.4	X	X	X	98.2	X	X	X
115.2	94.8	74.9	106.6	140.1	X	111.7	82.8	X	X	X	105.3	X	X	X
116.4	88.2	75.6	92.1	219.7	X	87.9	94.2	X	X	X	134.3	X	X	X

5 業種細分類別(平成15年～平成18年)

(4)在席率指数(続き)

ウエイト	情報通信		電子部品・デバイス工業		輸送機械工業	精密機械工業	計測機器・器具	医療用器具	窯業・土石製品工業	ガラス	セメント	その他の窯業・土石製品	化学工業
	機械工業	民生用電子機械	電子計算機	電子工業						同製品	同製品	同製品	
111.8	92.4	19.4	-	-	67.4	20.9	46.5	541.3	384.5	92.6	64.2	3734.9	
平成15年期	34.5	28.2	X	-	-	100.1	130.9	86.6	88.2	78.7	98.7	132.4	93.2
期	27.3	20.9	X	-	-	113.1	131.2	102.1	85.8	78.7	93.3	115.5	97.5
期	34.0	26.9	X	-	-	90.9	113.8	83.8	89.0	75.8	123.6	110.6	103.0
平成16年期	57.9	63.7	X	-	-	95.9	121.5	81.1	88.3	82.1	116.1	88.9	94.5
期	42.8	38.5	X	-	-	97.7	111.1	93.7	96.1	88.2	123.3	106.5	89.7
期	34.7	30.7	X	-	-	92.6	98.7	88.5	97.2	88.7	135.1	93.3	95.6
期	34.5	29.2	X	-	-	97.9	109.0	96.4	98.8	88.0	145.1	87.3	90.8
期	57.5	45.6	X	-	-	108.5	102.8	106.1	106.3	92.6	176.0	95.4	94.5
平成17年期	82.4	82.5	X	-	-	104.4	101.0	107.2	99.3	97.4	103.0	103.0	98.7
期	134.7	131.4	X	-	-	90.7	97.8	86.8	99.7	98.5	114.5	84.2	95.8
期	103.7	108.5	X	-	-	100.4	101.7	102.8	102.8	103.7	96.8	107.4	104.8
期	66.3	62.6	X	-	-	103.6	99.2	103.0	98.1	101.6	85.8	104.3	101.5
平成18年期	95.6	100.5	X	-	-	112.5	90.1	122.0	100.2	101.1	95.8	93.3	102.6
期	95.3	96.0	X	-	-	92.8	94.0	92.4	100.3	100.7	93.3	104.2	107.2
期	96.3	112.1	X	-	-	88.5	90.5	89.9	102.2	100.4	88.6	130.5	99.8
期	97.9	99.1	X	-	-	97.2	105.4	91.5	106.8	109.8	94.9	114.9	106.2
平成15年1月	35.5	30.4	X	-	-	89.5	131.7	75.3	86.7	82.6	91.5	92.5	92.7
2月	29.3	25.0	X	-	-	109.4	145.5	97.3	89.1	77.1	101.1	139.1	91.0
3月	38.8	29.1	X	-	-	101.4	115.5	87.3	88.9	76.3	103.5	165.5	95.9
4月	27.7	27.2	X	-	-	125.3	136.6	110.4	85.3	78.5	89.0	128.1	97.7
5月	24.5	18.6	X	-	-	111.9	127.5	104.8	86.1	76.9	87.6	137.4	95.4
6月	29.7	16.9	X	-	-	102.0	129.6	91.0	86.1	80.8	103.4	80.9	99.5
7月	30.5	18.2	X	-	-	99.4	126.1	90.2	85.7	76.3	106.9	114.2	101.1
8月	30.7	19.7	X	-	-	103.2	104.5	108.9	84.6	73.4	118.8	89.2	107.8
9月	40.7	42.7	X	-	-	70.2	110.8	52.3	96.7	77.6	145.0	128.3	100.2
10月	36.2	28.5	X	-	-	91.0	156.1	69.6	83.9	72.1	130.1	94.6	94.8
11月	42.4	38.3	X	-	-	87.6	98.8	83.4	91.5	85.8	119.4	87.3	95.6
12月	95.0	124.2	X	-	-	109.0	109.7	90.4	89.6	88.5	98.8	84.7	93.2
平成16年1月	37.6	36.3	X	-	-	93.2	127.3	82.8	93.7	88.5	108.1	88.5	91.6
2月	44.9	42.9	X	-	-	81.7	103.3	74.2	94.0	85.0	111.7	111.8	89.4
3月	45.8	36.4	X	-	-	118.3	102.8	124.0	100.5	91.0	150.1	119.3	88.1
4月	28.5	22.7	X	-	-	90.3	90.3	85.5	98.2	85.4	162.0	96.0	94.0
5月	35.6	31.4	X	-	-	93.9	101.9	90.3	97.3	94.8	112.1	94.9	99.3
6月	40.0	38.1	X	-	-	93.5	103.8	89.8	96.0	85.9	131.1	88.9	93.6
7月	32.0	29.4	X	-	-	95.2	99.0	95.3	96.8	85.9	145.5	91.3	90.6
8月	38.8	35.0	X	-	-	94.4	125.0	86.5	99.7	90.8	139.2	82.0	90.6
9月	32.6	23.3	X	-	-	104.1	103.0	107.4	99.9	87.4	150.6	88.5	91.2
10月	56.3	41.7	X	-	-	91.8	95.0	97.0	105.3	92.4	190.9	81.0	98.9
11月	59.4	54.6	X	-	-	107.5	105.3	108.7	107.2	94.0	162.8	111.4	90.7
12月	56.8	40.4	X	-	-	126.3	108.2	112.7	106.5	91.4	174.2	93.7	93.9
平成17年1月	110.9	114.0	X	-	-	110.0	113.1	112.3	101.1	93.7	100.5	137.7	98.2
2月	58.7	58.8	X	-	-	100.4	92.9	104.3	99.2	96.8	101.6	84.3	100.3
3月	77.7	74.8	X	-	-	102.7	96.9	104.9	97.6	101.6	106.9	87.0	97.5
4月	104.8	96.2	X	-	-	92.8	96.1	89.0	97.0	95.1	116.2	86.4	94.5
5月	194.8	191.2	X	-	-	87.6	98.7	82.4	99.0	97.8	118.6	81.1	97.8
6月	104.4	106.9	X	-	-	91.8	98.7	89.1	103.1	102.6	108.6	85.1	95.1
7月	112.9	124.9	X	-	-	95.2	107.0	90.0	103.6	104.5	100.6	109.2	113.0
8月	98.7	104.6	X	-	-	97.6	96.2	104.3	101.2	100.0	98.9	114.5	104.6
9月	99.4	96.1	X	-	-	108.4	101.9	114.2	103.5	106.6	91.0	98.6	96.8
10月	60.2	41.0	X	-	-	104.0	94.1	113.7	101.9	105.0	79.7	141.8	99.6
11月	67.1	63.4	X	-	-	113.1	102.3	117.6	95.1	98.8	84.1	90.1	102.6
12月	71.5	83.3	X	-	-	93.7	101.2	77.6	97.4	100.9	93.7	80.9	102.2
平成18年1月	88.1	97.6	X	-	-	142.3	83.2	168.2	102.1	102.6	94.2	98.7	102.3
2月	99.6	107.2	X	-	-	99.7	87.7	104.6	108.5	104.7	105.1	104.0	100.2
3月	99.1	96.8	X	-	-	95.4	99.3	93.3	90.1	95.9	88.1	77.3	105.4
4月	107.5	106.0	X	-	-	94.3	104.3	88.8	101.8	105.1	89.9	98.3	105.1
5月	88.0	83.1	X	-	-	95.4	91.9	97.8	101.7	100.8	92.7	117.1	108.9
6月	90.4	98.9	X	-	-	88.8	85.8	90.5	97.5	96.1	97.3	97.2	107.7
7月	130.1	174.4	X	-	-	88.1	82.7	90.9	117.1	109.4	91.2	191.6	101.2
8月	66.8	72.1	X	-	-	98.1	95.2	105.1	89.0	87.3	86.2	108.5	96.4
9月	91.9	89.9	X	-	-	79.2	93.5	73.6	100.5	104.4	88.3	91.5	101.9
10月	94.8	102.9	X	-	-	116.8	123.0	118.7	105.2	107.3	97.9	130.4	106.5
11月	118.6	118.4	X	-	-	77.5	103.8	68.1	107.4	109.7	98.3	104.8	106.0
12月	80.3	76.0	X	-	-	97.3	89.5	87.6	107.9	112.5	88.5	109.6	106.1

(季節調整済指数)
平成17年=100.0

化学肥料	ソーダ 工業製品	無機薬品 顔料・触媒	高圧ガス	石油系芳香族・コール タール製品	環式中間物	有機薬品	プラスチック	合成ゴム	油脂製品・ 合成洗剤・ 界面活性剤	塗料・印 刷インキ	石油・石炭		
											製品工業	石油製品	石炭製品
27.9	2.9	64.8	49.7	114.7	226.5	443.5	2097.8	501.8	105.9	99.4	1362.9	1340.9	22.0
66.8	X	103.9	75.1	96.3	72.4	111.0	92.6	86.6	88.8	118.4	87.6	87.9	71.6
71.2	X	94.5	81.2	107.4	88.2	97.3	99.5	96.4	100.2	108.9	93.0	92.9	74.0
73.3	X	99.5	77.7	96.3	87.7	106.3	102.8	111.1	91.5	104.1	98.1	99.0	58.8
65.6	X	102.8	82.9	104.5	82.5	103.1	91.5	104.5	89.0	103.8	94.0	94.8	60.7
67.4	X	109.3	99.2	102.4	67.1	98.9	88.1	89.5	96.1	100.3	85.4	85.3	78.6
71.4	X	100.3	87.7	100.8	81.3	124.8	92.3	94.8	85.7	91.2	83.9	83.6	73.6
108.1	X	94.6	75.2	106.1	63.5	92.3	88.3	102.4	87.7	103.8	82.0	82.8	75.1
97.6	X	96.1	71.1	102.1	77.4	96.6	91.4	107.6	100.9	106.0	93.0	93.4	75.0
104.0	X	96.4	79.8	97.2	101.3	104.4	96.8	104.2	97.6	100.6	105.7	105.3	88.5
101.0	X	98.0	102.3	94.8	92.8	89.6	97.3	99.2	101.5	106.7	105.0	104.2	90.6
97.7	X	105.1	110.9	109.2	107.6	105.1	104.0	99.8	103.9	100.4	97.1	98.6	97.8
99.2	X	100.8	108.1	99.3	101.9	103.8	101.9	95.3	96.0	91.6	91.7	91.2	121.8
112.8	X	94.6	107.3	97.1	105.0	101.4	104.0	103.8	96.5	94.4	101.2	99.6	127.6
134.3	X	96.5	131.1	106.9	88.5	122.4	107.2	108.0	92.5	102.7	98.9	97.2	127.2
127.0	X	84.9	136.8	100.2	80.5	93.1	97.3	115.2	98.9	101.8	106.2	109.0	96.7
135.3	X	94.0	109.2	104.2	85.0	101.1	105.1	123.0	96.7	104.8	111.4	111.3	89.2
67.7	X	118.5	79.0	99.6	71.5	124.6	92.0	82.7	71.0	115.9	95.8	96.6	68.2
67.4	X	95.5	69.7	93.8	71.5	96.4	91.3	83.2	99.8	121.6	83.6	83.7	70.3
65.4	X	97.8	76.6	95.5	74.3	111.9	94.6	94.0	95.7	117.8	83.5	83.4	76.2
68.1	X	93.8	78.7	105.0	85.0	104.7	97.2	94.0	103.7	113.7	90.6	90.5	82.6
67.2	X	94.6	73.6	111.9	81.0	93.9	97.1	91.4	101.5	106.1	96.8	97.1	70.9
78.4	X	95.1	91.2	105.4	98.6	93.3	104.3	103.9	95.5	106.9	91.5	91.2	68.6
69.1	X	98.8	73.1	89.0	66.3	100.8	103.9	104.5	82.2	104.5	99.7	100.6	58.0
82.7	X	97.4	82.1	99.4	98.1	102.2	105.5	124.3	102.9	114.4	95.7	96.5	75.7
68.2	X	102.3	78.0	100.4	98.8	115.8	99.0	104.6	89.4	93.4	98.8	99.9	42.6
65.2	X	87.4	82.7	102.7	97.5	104.7	87.4	107.1	92.3	97.5	88.7	89.5	62.3
75.6	X	123.7	95.9	98.2	73.6	104.1	93.9	104.7	94.4	114.2	95.3	96.1	57.1
56.1	X	97.4	70.0	112.6	76.4	100.5	93.1	101.8	80.2	99.6	98.0	98.8	62.6
65.1	X	109.5	91.9	111.6	75.9	91.7	88.8	94.2	131.0	100.9	84.6	84.7	96.0
68.2	X	98.9	110.5	85.4	61.2	108.5	87.7	94.5	72.0	99.0	84.2	84.1	74.9
68.9	X	119.6	95.3	110.2	64.1	96.6	87.8	79.9	85.2	101.1	87.3	87.0	65.0
67.6	X	101.7	88.7	103.7	71.7	100.6	94.8	95.3	85.1	93.9	83.5	83.4	69.8
74.3	X	104.8	94.2	107.3	99.8	118.6	96.4	91.8	88.4	95.5	76.8	76.6	79.7
72.2	X	94.3	80.3	91.5	72.5	155.3	85.8	97.3	83.7	84.2	91.5	90.7	71.3
110.6	X	96.7	73.6	111.6	66.7	98.5	85.1	99.3	88.3	103.2	83.8	84.7	65.8
127.8	X	99.9	77.8	109.5	67.1	98.5	85.8	104.6	82.7	105.2	80.6	81.5	77.9
85.9	X	87.3	74.1	97.3	56.7	79.9	94.1	103.4	92.2	103.0	81.6	82.3	81.5
96.2	X	99.4	70.0	113.4	70.7	104.9	94.4	111.5	95.8	109.4	85.5	86.0	69.6
96.1	X	96.6	62.1	105.7	80.5	84.1	89.5	104.3	88.2	105.6	98.1	98.7	75.2
100.6	X	92.3	81.2	87.2	81.1	100.7	90.3	107.0	118.8	103.1	95.4	95.5	80.3
100.7	X	86.2	78.6	83.0	90.1	106.9	97.0	108.2	99.1	101.1	102.9	103.4	87.8
108.4	X	115.8	76.0	105.9	119.5	102.2	96.3	112.2	90.8	101.5	106.8	106.5	86.6
103.0	X	87.1	84.9	102.8	94.2	104.0	97.2	92.1	102.9	99.3	107.4	106.0	91.2
117.2	X	97.9	87.4	94.7	85.5	101.4	91.7	100.8	95.9	107.4	105.1	104.9	82.8
98.7	X	96.8	104.2	90.0	96.6	79.0	100.4	103.1	109.5	108.5	106.9	106.7	95.8
87.0	X	99.4	115.3	99.7	96.4	88.4	99.9	93.8	99.0	104.3	102.9	101.1	93.1
98.6	X	109.5	118.7	103.6	129.6	108.5	112.2	103.9	99.9	114.8	101.6	103.3	101.0
91.7	X	97.9	113.9	102.8	99.5	106.8	104.0	107.8	120.5	96.8	98.9	100.6	88.3
102.9	X	108.0	100.0	121.1	93.6	100.0	95.9	87.7	91.2	89.6	90.8	92.0	104.1
108.6	X	104.8	110.1	100.0	97.2	105.5	98.2	91.8	101.5	90.9	99.7	99.4	124.5
85.3	X	101.8	140.5	94.4	101.8	111.3	103.2	92.7	88.3	90.3	96.3	95.9	129.9
103.7	X	95.9	73.8	103.4	106.6	94.7	104.2	101.5	98.3	93.5	79.2	78.4	110.9
110.2	X	97.5	112.4	98.6	104.4	103.4	102.4	105.0	103.4	92.9	86.2	85.6	121.4
108.5	X	91.0	103.1	91.6	102.0	99.3	104.1	97.8	92.7	93.6	98.1	96.9	120.6
119.6	X	95.3	106.3	101.1	108.6	101.6	105.5	108.5	93.3	96.8	119.2	116.2	140.7
159.4	X	99.2	156.9	97.5	97.7	103.4	107.1	101.3	93.7	105.2	91.2	89.8	150.0
123.9	X	94.9	125.8	125.5	87.2	109.8	110.0	111.4	90.5	103.6	104.6	104.0	113.5
119.7	X	95.4	110.6	97.6	80.6	154.0	104.6	111.2	93.4	99.4	100.8	97.7	118.1
128.3	X	82.6	135.8	101.6	82.4	92.3	99.8	108.2	102.5	101.5	98.2	100.6	111.1
125.4	X	89.5	133.1	100.2	76.9	99.7	94.2	110.7	98.7	99.1	106.1	108.8	92.3
127.3	X	82.5	141.4	98.7	82.1	87.3	98.0	126.7	95.6	104.9	114.2	117.5	86.6
117.1	X	87.4	140.3	98.7	91.3	99.2	104.9	123.1	95.9	106.3	116.9	116.9	90.3
146.3	X	85.4	79.5	110.1	82.1	103.5	104.7	125.4	104.2	107.8	107.4	107.5	85.0
142.6	X	109.3	107.9	103.9	81.6	100.5	105.6	120.5	90.0	100.4	110.0	109.5	92.4

(季節調整指数)
平成17年=100.0

その他 工業							鉱業	(参考) 電力・ガス 事業	(参考) 産業総合	(参考) 機械工業
	ゴム製品 工業	皮革製品 工業	家具工業	印刷業	木材・木 製品工業	その他 製品工業				
159.4	18.9	5.8	91.7	-	38.7	4.3	-	-	10000.0	364.3
131.4	134.0	55.4	143.7	-	110.9	91.4	-	-	93.9	80.7
112.7	116.0	64.2	123.3	-	96.2	79.5	-	-	100.2	94.7
93.9	101.8	61.9	102.1	-	85.0	82.7	-	-	98.9	83.6
86.7	99.6	73.8	80.5	-	94.9	119.9	-	-	96.8	107.2
92.3	109.2	97.9	98.7	-	75.3	91.3	-	-	91.8	95.7
83.6	105.6	88.1	78.1	-	79.6	95.7	-	-	95.8	98.9
84.9	104.9	114.2	78.4	-	83.8	117.0	-	-	95.3	112.6
92.9	101.8	123.0	89.2	-	89.3	152.0	-	-	94.2	94.3
101.1	90.1	108.1	102.4	-	105.4	115.5	-	-	97.7	85.1
96.0	102.1	109.2	85.3	-	108.3	110.6	-	-	100.1	118.7
103.2	112.1	93.9	106.9	-	98.4	86.1	-	-	101.0	98.4
102.4	96.4	90.4	111.3	-	88.4	93.5	-	-	101.2	99.6
110.9	90.0	93.1	133.2	-	82.8	88.2	-	-	103.0	117.6
144.5	88.7	105.4	188.6	-	82.4	104.9	-	-	104.5	129.7
139.7	91.6	114.0	179.7	-	85.7	84.7	-	-	102.6	119.0
136.1	94.1	123.3	168.6	-	87.9	84.4	-	-	108.4	142.4
136.3	125.5	58.0	153.0	-	113.4	84.2	-	-	99.4	101.5
137.5	141.3	51.4	156.1	-	112.3	90.6	-	-	85.7	61.2
120.5	135.3	56.7	122.0	-	107.0	99.5	-	-	96.7	79.5
124.8	128.8	66.7	141.1	-	103.5	76.5	-	-	101.7	96.2
102.4	114.6	58.2	105.2	-	86.1	79.1	-	-	98.2	98.6
111.0	104.7	67.7	123.6	-	98.9	82.9	-	-	100.7	89.4
88.2	107.1	60.4	87.0	-	83.7	80.9	-	-	96.8	66.2
97.2	89.9	65.1	98.1	-	100.8	60.1	-	-	100.2	85.6
96.2	108.5	60.2	121.1	-	70.6	107.0	-	-	99.8	99.1
90.4	101.9	64.6	92.4	-	96.0	55.7	-	-	95.8	118.2
83.1	98.8	60.6	69.2	-	91.3	211.0	-	-	99.9	113.6
86.7	98.0	96.1	79.9	-	97.3	93.1	-	-	94.6	89.9
91.3	117.4	86.4	90.0	-	93.6	81.6	-	-	91.7	95.2
90.8	108.8	122.5	95.2	-	61.7	119.9	-	-	89.7	75.0
94.7	101.5	84.8	111.0	-	70.7	72.4	-	-	94.0	116.8
80.1	99.8	91.6	73.9	-	72.5	142.2	-	-	92.4	92.5
85.1	109.1	86.3	77.5	-	82.3	84.0	-	-	99.0	118.7
85.7	108.0	86.5	82.8	-	83.9	60.9	-	-	96.1	85.4
83.0	102.0	103.7	77.4	-	87.9	81.0	-	-	96.1	137.4
86.6	110.9	109.6	74.0	-	84.2	156.0	-	-	94.7	97.3
85.2	101.7	129.3	83.9	-	79.4	113.9	-	-	95.0	103.2
85.3	97.3	132.9	76.5	-	82.5	242.4	-	-	96.8	95.7
99.3	106.2	125.9	96.2	-	97.9	99.2	-	-	91.3	102.1
94.2	102.0	110.1	95.0	-	87.4	114.5	-	-	94.5	85.1
91.2	93.9	104.6	90.3	-	95.9	117.2	-	-	97.6	88.7
99.3	89.7	111.2	95.0	-	109.1	95.9	-	-	97.8	82.5
112.9	86.7	108.6	121.8	-	111.1	133.3	-	-	97.6	84.2
93.8	99.1	99.6	81.9	-	106.3	124.8	-	-	99.9	102.1
97.2	97.5	127.0	87.0	-	113.9	68.2	-	-	101.0	149.9
97.1	109.6	100.9	87.1	-	104.6	138.9	-	-	99.4	104.2
105.9	128.4	93.3	104.3	-	111.7	118.1	-	-	103.3	87.4
100.5	102.9	103.5	104.2	-	87.5	54.3	-	-	101.4	101.4
103.1	104.9	85.0	112.1	-	96.1	86.0	-	-	98.4	106.4
105.7	103.3	90.3	111.1	-	92.6	81.7	-	-	101.0	98.5
90.2	94.2	68.7	97.1	-	81.0	82.3	-	-	104.5	109.9
111.2	91.7	112.2	125.8	-	91.6	116.5	-	-	98.2	90.5
108.8	90.5	78.8	120.2	-	85.9	103.7	-	-	100.4	116.0
111.9	89.1	86.5	129.0	-	80.5	61.8	-	-	101.8	128.7
111.9	90.5	114.0	150.4	-	82.1	99.1	-	-	106.9	108.1
143.3	88.9	100.8	192.6	-	85.1	89.5	-	-	102.7	130.4
159.5	96.6	111.0	208.6	-	80.2	156.6	-	-	105.5	112.9
130.6	80.6	104.5	164.5	-	81.8	68.7	-	-	105.2	145.7
156.6	84.1	112.8	207.8	-	86.6	64.3	-	-	102.5	135.1
135.3	105.2	114.5	160.1	-	88.2	99.4	-	-	99.7	117.8
127.3	85.4	114.7	171.1	-	82.3	90.4	-	-	105.7	104.0
131.9	90.6	118.0	157.4	-	87.2	93.2	-	-	107.1	149.9
139.4	93.9	123.7	179.5	-	85.0	83.6	-	-	107.2	121.6
137.0	97.9	128.3	168.9	-	91.5	76.4	-	-	111.0	155.7

6 特殊分類別(平成15年～平成18年)

(原指数)

(1)生産指数

平成17年=100.0

	鉱工業	最終需要財	投資財	資本財	建設財	消費財	耐久消費財		生産財	鉱工業用生産財	その他用生産財
							耐久消費財	非耐久消費財			
ウェイト	10000.0	3760.1	1767.7	933.8	833.9	1992.4	38.7	1953.7	6239.9	5768.0	471.9
平成15年	98.8	100.7	99.6	83.4	117.8	101.6	214.6	99.4	97.6	97.1	104.1
平成16年	101.0	102.7	97.2	90.3	104.9	107.6	287.4	104.1	99.9	99.8	100.6
平成17年	100.0	100.0	100.0	100.0	100.0	100.0	100.0	100.0	100.0	100.0	100.0
平成18年	102.0	103.4	104.4	104.9	103.8	102.4	162.8	101.2	101.1	101.3	99.1
平成15年1月	93.4	85.3	99.1	71.2	130.4	73.0	42.3	73.6	98.4	99.1	89.6
2月	93.5	95.7	109.6	83.8	138.5	83.4	54.6	84.0	92.1	91.0	105.9
3月	108.7	120.0	141.7	102.6	185.5	100.7	51.7	101.7	101.9	101.3	110.1
4月	94.6	96.3	93.4	74.8	114.2	98.9	172.2	97.4	93.6	92.3	110.0
5月	96.0	95.5	89.3	83.2	96.1	101.1	165.8	99.8	96.2	95.8	102.0
6月	97.1	99.0	89.4	75.6	104.9	107.6	100.2	107.7	95.9	95.6	99.0
7月	100.1	103.2	93.7	81.0	107.8	111.8	98.7	112.0	98.1	98.3	96.0
8月	93.7	90.1	85.0	75.9	95.2	94.6	150.5	93.5	95.9	95.6	99.7
9月	98.9	104.4	106.2	96.5	117.1	102.8	158.9	101.6	95.5	94.5	107.7
10月	103.4	103.4	101.0	91.1	112.1	105.6	208.0	103.5	103.4	102.1	119.5
11月	100.4	102.1	92.4	76.5	110.1	110.7	437.9	104.3	99.4	99.0	103.3
12月	105.6	112.8	94.4	88.2	101.2	129.1	934.7	113.1	101.3	101.0	105.8
平成16年1月	93.5	84.1	79.8	73.1	87.2	87.9	279.7	84.1	99.1	100.1	86.6
2月	97.0	95.3	91.9	90.1	94.0	98.3	279.1	94.7	98.1	97.6	104.5
3月	113.2	124.9	134.0	121.3	148.2	116.9	266.8	113.9	106.1	106.2	104.4
4月	101.1	103.6	94.2	89.1	99.9	111.8	343.1	107.3	99.6	99.2	104.1
5月	95.9	95.9	86.5	79.5	94.2	104.3	196.7	102.4	95.9	95.4	102.3
6月	100.3	105.9	95.8	93.7	98.2	114.7	368.9	109.7	96.9	97.0	96.2
7月	105.7	109.6	101.1	98.2	104.4	117.2	385.3	111.9	103.4	104.1	94.2
8月	96.9	94.6	85.1	78.6	92.5	103.0	248.0	100.2	98.3	98.1	100.6
9月	102.9	105.2	104.1	97.6	111.4	106.3	269.2	103.0	101.5	101.2	104.3
10月	99.8	99.5	95.4	83.3	109.0	103.2	273.1	99.8	100.0	99.4	107.1
11月	100.6	106.0	101.1	89.5	114.0	110.3	230.7	107.9	97.4	97.2	99.3
12月	104.6	107.9	97.1	89.5	105.6	117.6	307.8	113.8	102.6	102.6	103.2
平成17年1月	94.4	83.3	87.1	82.3	92.5	80.0	119.9	79.2	101.1	102.3	85.5
2月	93.4	89.3	91.6	92.7	90.5	87.2	59.0	87.8	95.9	95.5	100.4
3月	109.3	115.4	125.3	140.5	108.3	106.6	62.8	107.5	105.7	106.2	98.8
4月	101.6	100.2	95.9	94.8	97.0	104.0	156.7	103.0	102.5	101.8	111.0
5月	97.2	92.5	89.1	90.1	87.9	95.5	126.6	94.9	100.0	100.8	90.8
6月	101.1	105.6	102.9	102.9	102.9	107.9	156.2	106.9	98.4	99.1	89.6
7月	100.3	105.5	105.2	110.4	99.4	105.8	71.0	106.5	97.1	96.9	99.7
8月	95.7	93.0	90.4	88.4	92.6	95.4	32.5	96.6	97.2	97.1	99.2
9月	101.2	104.9	112.0	112.7	111.3	98.6	44.4	99.7	98.9	98.2	107.9
10月	100.3	99.4	98.2	93.4	103.6	100.3	42.1	101.5	100.9	100.1	110.5
11月	100.9	101.7	98.7	90.4	108.0	104.3	135.4	103.7	100.4	100.2	102.7
12月	104.6	109.2	103.5	101.4	105.8	114.3	193.4	112.7	101.8	101.7	103.9
平成18年1月	92.9	85.2	88.6	87.6	89.7	82.3	113.3	81.7	97.4	97.8	92.6
2月	95.8	98.1	102.5	107.3	97.2	94.2	159.4	92.9	94.5	94.4	95.6
3月	111.0	121.0	131.9	146.4	115.6	111.3	164.4	110.2	105.0	104.6	110.9
4月	99.3	101.1	93.5	89.3	98.2	107.8	256.2	104.9	98.3	98.2	99.2
5月	95.9	96.6	93.9	94.8	92.9	99.1	197.9	97.1	95.4	95.2	98.0
6月	100.0	106.7	102.7	103.2	102.1	110.2	142.1	109.5	95.9	95.7	98.1
7月	102.5	100.9	100.5	97.4	103.9	101.2	86.2	101.5	103.4	104.2	94.5
8月	101.3	101.2	101.5	110.2	91.7	100.9	127.1	100.4	101.4	102.2	92.3
9月	106.9	107.6	114.6	113.2	116.1	101.5	127.6	101.0	106.5	106.9	100.5
10月	105.0	102.4	105.1	95.0	116.5	99.9	198.1	98.0	106.6	106.6	106.7
11月	103.2	105.7	105.4	98.3	113.4	105.9	173.7	104.6	101.7	101.7	101.1
12月	109.7	113.7	112.7	116.2	108.8	114.6	207.0	112.7	107.3	107.9	99.9

6 特殊分類別(平成15年～平成18年)

(季節調整済指数)

(1)生産指数

平成17年=100.0

ウ エ イ ト	鉱工業	最終投資財		資本財		消費財	耐久消費財		生産財	鉱工業用生産財	その他用生産財
		需要財					消費財	消費財			
	10000.0	3760.1	1767.7	933.8	833.9	1992.4	38.7	1953.7	6239.9	5768.0	471.9
平成 15 年	期 99.2	102.7	109.9	81.5	141.2	94.9	69.8	95.4	97.6	97.0	104.9
	期 97.0	98.2	96.8	80.4	113.5	99.4	128.4	98.6	96.5	96.0	104.2
	期 98.1	99.1	95.1	84.2	109.9	102.6	158.5	101.4	96.6	96.1	102.5
平成 16 年	期 101.1	102.8	96.5	88.9	104.1	108.6	405.7	101.8	100.2	99.8	104.4
	期 100.1	101.7	93.3	86.3	100.6	109.6	366.4	105.5	99.6	99.6	100.3
	期 101.4	104.5	99.6	92.1	106.5	108.5	273.1	104.8	99.8	99.7	101.5
平成 17 年	期 102.4	102.9	96.7	92.0	105.3	108.5	370.6	104.1	101.0	101.0	100.6
	期 99.6	101.2	98.0	91.4	104.8	104.4	214.5	102.1	98.8	98.8	98.8
	期 99.4	98.2	96.1	96.0	94.2	100.1	105.7	99.9	100.7	100.9	97.8
平成 18 年	期 102.3	101.9	103.0	101.0	104.0	100.7	130.9	100.1	102.7	103.3	97.9
	期 99.5	100.9	102.4	105.1	103.1	99.6	63.8	100.0	97.5	97.1	102.7
	期 100.1	100.5	100.2	100.0	100.7	101.2	95.5	101.5	100.1	99.9	101.6
平成 18 年	期 100.1	103.6	102.6	103.1	98.9	104.5	180.8	103.0	98.7	98.4	102.4
	期 100.0	103.1	102.3	99.7	104.7	103.1	165.8	101.7	98.4	98.4	99.9
	期 103.6	102.8	104.9	108.6	104.6	100.7	147.3	99.9	103.1	103.7	96.0
期 103.3	103.4	106.4	107.1	106.1	101.0	158.1	100.1	103.6	103.9	99.1	
平成 15 年	1月 99.2	100.9	109.0	81.3	139.3	92.1	55.4	93.4	98.5	98.3	102.3
	2月 99.2	104.0	113.8	84.5	142.1	95.1	76.5	95.2	96.8	96.0	105.7
	3月 99.2	103.3	106.8	78.7	142.1	97.6	77.6	97.5	97.4	96.6	106.8
	4月 95.4	97.7	98.9	77.7	120.8	96.5	134.0	95.1	94.5	93.8	104.9
	5月 97.5	98.9	98.2	87.9	107.4	99.8	148.8	98.9	96.9	96.7	103.8
	6月 98.2	98.0	93.2	75.7	112.4	101.9	102.5	101.8	98.2	97.5	103.9
	7月 97.8	97.0	90.2	81.7	108.7	102.5	116.1	102.4	96.3	95.9	101.1
	8月 98.6	99.4	96.7	86.3	109.6	101.6	186.4	99.3	98.1	97.7	103.0
	9月 97.9	100.9	98.3	84.7	111.3	103.7	173.1	102.5	95.4	94.7	103.5
	10月 101.3	102.1	100.4	92.6	108.4	103.6	152.7	102.2	100.9	100.2	109.5
	11月 101.4	103.1	95.5	85.5	104.8	109.2	406.1	103.0	101.0	100.8	101.6
	12月 100.6	103.2	93.7	88.6	99.0	113.0	658.4	100.2	98.7	98.3	102.1
平成 16 年	1月 100.1	101.0	89.3	85.0	95.0	112.2	386.5	107.9	99.6	99.7	99.2
	2月 100.2	101.4	93.6	89.0	95.2	109.4	393.6	104.4	100.0	99.9	100.7
	3月 100.0	102.6	97.0	84.8	111.6	107.3	319.2	104.1	99.3	99.1	101.1
	4月 102.0	105.3	100.0	93.5	105.9	108.7	251.1	104.7	100.4	100.6	100.5
	5月 101.7	105.3	100.8	91.1	110.0	110.0	214.5	107.5	99.7	99.8	104.1
	6月 100.6	102.9	98.0	91.8	103.7	106.8	353.6	102.3	99.2	98.8	99.8
	7月 104.3	104.4	99.0	101.4	106.4	109.2	485.1	103.9	101.7	101.7	98.6
	8月 101.3	102.7	95.3	87.6	105.2	108.7	303.6	104.6	100.3	100.0	103.2
	9月 101.5	101.7	95.9	87.0	104.3	107.5	323.1	103.8	101.1	101.2	100.0
	10月 99.2	100.8	96.6	88.6	104.9	104.7	251.5	101.2	98.3	98.3	99.1
	11月 99.9	104.0	101.4	95.7	106.6	105.6	186.0	104.1	98.1	97.9	97.3
	12月 99.6	98.7	96.0	89.8	102.9	103.0	206.1	101.0	100.1	100.1	100.0
平成 17 年	1月 100.1	99.4	96.7	94.0	100.7	100.8	157.8	100.6	100.6	100.8	98.7
	2月 99.6	97.7	96.6	93.4	96.7	99.3	78.8	99.2	101.1	101.1	99.7
	3月 98.6	97.6	95.0	100.7	85.3	100.2	80.5	99.8	100.5	100.8	94.9
	4月 103.3	103.4	103.6	102.7	103.5	102.3	119.5	101.6	103.7	103.5	108.8
	5月 102.1	100.0	101.0	100.0	100.7	99.5	124.3	98.9	103.5	105.0	92.7
	6月 101.4	102.3	104.4	100.4	107.8	100.4	148.8	99.7	101.0	101.3	92.1
	7月 99.8	101.8	104.6	116.5	102.0	100.4	95.1	100.6	95.5	94.7	103.8
	8月 99.2	99.4	99.5	96.5	104.1	98.7	39.7	99.0	98.9	98.7	101.0
	9月 99.5	101.5	103.0	102.3	103.2	99.8	56.6	100.5	98.2	97.9	103.4
	10月 99.7	100.6	99.0	99.6	98.2	102.1	41.3	103.3	99.3	99.1	102.5
	11月 100.1	99.7	98.4	96.3	100.5	100.0	111.9	100.0	101.1	100.8	100.9
	12月 100.4	101.2	103.1	104.1	103.4	101.6	133.2	101.3	99.8	99.8	101.4
平成 18 年	1月 99.5	102.7	100.1	100.4	100.5	104.2	152.6	104.4	98.0	97.5	105.6
	2月 100.5	105.2	106.1	104.7	103.4	104.8	189.4	102.8	98.3	98.4	95.2
	3月 100.4	102.8	101.7	104.1	92.9	104.5	200.4	101.9	99.9	99.4	106.5
	4月 100.0	103.4	99.6	96.2	102.7	104.9	186.9	102.8	98.5	98.6	99.0
	5月 99.8	102.9	104.2	102.9	104.9	102.1	176.5	100.4	98.2	98.6	100.7
	6月 100.2	102.9	103.2	100.1	106.4	102.4	133.9	102.0	98.5	97.9	100.1
	7月 102.1	97.2	99.9	102.8	106.5	96.3	114.1	96.2	101.4	101.7	97.3
	8月 105.0	107.8	111.0	120.3	102.2	104.0	165.8	102.4	103.4	104.1	93.7
	9月 103.8	103.3	103.7	102.6	105.0	101.9	162.1	101.1	104.6	105.3	97.1
	10月 103.4	102.0	104.3	99.0	109.0	100.3	192.1	98.5	104.4	105.0	98.9
	11月 102.4	103.7	105.0	104.5	105.7	101.7	145.6	101.0	102.3	101.9	99.4
	12月 104.2	104.5	109.9	117.7	103.7	101.1	136.6	100.7	104.2	104.7	99.1

6 特殊分類別(平成15年～平成18年)

(原指数)

(2)出荷指数

平成17年=100.0

	鉱工業	最終需要財	投資財	資本財	建設財	消費財	消費財		生産財	鉱工業用生産財	その他用生産財
							耐久消費財	非耐久消費財			
ウェイト	10000.0	3447.0	1439.9	779.8	660.1	2007.1	101.9	1905.2	6553.0	5524.3	1028.7
平成15年	103.3	115.5	98.0	84.1	114.5	128.0	649.7	100.1	96.9	95.7	103.3
平成16年	104.3	113.4	97.6	91.1	105.3	124.8	491.9	105.1	99.5	98.8	103.3
平成17年	100.0	100.0	100.0	100.0	100.0	100.0	100.0	100.0	100.0	100.0	100.0
平成18年	103.1	105.5	103.4	106.0	100.2	107.0	195.7	102.2	101.8	102.1	100.6
平成15年1月	91.2	89.1	97.0	76.6	121.2	83.4	27.9	86.4	92.3	93.2	87.8
2月	94.4	97.3	109.8	90.0	133.2	88.2	37.1	91.0	93.0	90.7	104.9
3月	106.2	116.3	141.4	114.8	172.9	98.2	38.1	101.4	100.9	98.6	113.4
4月	90.7	90.2	89.3	73.1	108.4	90.8	62.7	92.3	90.9	88.5	103.9
5月	101.9	119.2	86.4	79.1	94.9	142.7	1081.6	92.5	92.9	92.3	95.7
6月	102.3	115.9	88.4	78.5	100.2	135.5	794.5	100.3	95.2	94.0	101.4
7月	109.6	129.9	94.2	80.3	110.6	155.5	1083.5	105.9	99.0	98.5	101.5
8月	102.0	117.3	86.3	78.9	95.1	139.4	903.4	98.6	94.0	93.3	97.9
9月	109.2	130.6	106.8	98.4	116.6	147.6	1004.9	101.8	97.9	97.3	101.2
10月	111.5	126.4	96.9	83.7	112.6	147.6	931.9	105.7	103.6	100.0	123.0
11月	108.3	123.8	88.7	73.7	106.5	148.9	993.3	103.7	100.2	99.4	104.9
12月	111.9	129.9	91.3	82.0	102.3	157.6	838.0	121.2	102.4	102.1	104.1
平成16年1月	102.8	110.6	82.2	70.8	95.7	131.0	862.9	91.8	98.7	98.8	97.7
2月	105.3	116.6	91.6	90.6	92.8	134.6	815.8	98.1	99.3	97.6	108.7
3月	120.0	142.5	137.0	135.5	138.7	146.4	785.2	112.2	108.2	107.7	111.2
4月	110.2	132.0	96.2	92.8	100.1	157.7	1137.9	105.3	98.7	98.0	102.1
5月	104.7	125.4	85.7	77.6	95.1	154.0	1130.8	101.7	93.8	92.6	100.2
6月	99.5	102.2	96.4	93.4	100.0	106.4	149.3	104.1	98.1	98.4	96.6
7月	105.3	111.1	100.3	96.2	105.1	118.9	225.3	113.2	102.3	101.7	105.5
8月	97.9	98.9	89.5	85.0	94.7	105.6	106.6	105.6	97.4	95.6	107.0
9月	104.0	106.7	104.7	98.0	112.6	108.1	171.2	104.7	102.5	101.3	109.4
10月	98.1	98.5	92.1	78.4	108.2	103.1	129.2	101.7	97.9	96.9	103.7
11月	99.6	102.5	97.5	83.9	113.5	106.1	114.7	105.7	98.1	97.7	100.4
12月	104.5	114.1	98.2	90.8	106.9	125.5	274.3	117.6	99.5	99.8	97.6
平成17年1月	93.2	87.9	87.8	81.1	95.6	88.0	55.6	89.7	95.9	97.4	87.9
2月	93.6	91.6	93.1	92.7	93.6	90.6	61.1	92.1	94.7	93.7	99.6
3月	109.2	116.3	133.8	154.8	108.9	103.8	80.1	105.1	105.5	106.8	98.6
4月	98.3	95.7	93.1	91.5	95.0	97.6	64.2	99.4	99.7	100.6	94.6
5月	92.0	86.7	87.4	86.1	89.0	86.1	60.7	87.5	94.8	98.0	77.4
6月	98.7	99.8	101.8	101.3	102.3	98.5	100.6	98.3	98.1	100.0	87.6
7月	99.4	101.8	103.5	106.6	99.8	100.6	90.1	101.1	98.2	96.8	105.5
8月	97.1	97.1	91.7	89.1	94.8	100.9	69.7	102.6	97.2	96.3	102.2
9月	105.0	105.7	110.7	112.6	108.4	102.1	78.4	103.3	104.6	103.5	110.2
10月	100.8	95.2	95.4	89.5	102.5	95.0	79.4	95.8	103.8	102.0	113.6
11月	101.9	102.6	101.3	93.5	110.4	103.5	97.7	103.8	101.5	101.0	104.5
12月	110.8	119.6	100.4	101.0	99.7	133.4	362.5	121.2	106.1	103.8	118.5
平成18年1月	95.1	91.7	88.6	87.3	90.2	93.9	126.1	92.2	96.9	96.1	101.6
2月	96.4	99.1	99.5	103.4	94.8	98.8	174.2	94.7	94.9	95.8	90.5
3月	113.4	125.2	138.1	162.4	109.3	116.0	195.6	111.7	107.2	106.9	108.9
4月	100.8	101.1	91.6	90.7	92.7	107.8	140.8	106.1	100.6	99.7	105.5
5月	94.6	98.6	91.6	93.3	89.6	103.6	176.9	99.6	92.6	92.0	95.5
6月	101.1	104.4	95.9	96.5	95.3	110.4	165.3	107.5	99.5	98.6	104.0
7月	103.1	102.2	100.9	100.8	100.9	103.2	149.7	100.7	103.5	103.4	104.3
8月	103.0	105.5	104.1	111.2	95.7	106.5	172.6	103.0	101.7	102.7	96.3
9月	108.1	109.2	116.9	123.9	108.5	103.7	202.2	98.5	107.6	108.8	100.8
10月	104.7	101.5	100.0	92.5	108.8	102.7	209.2	97.0	106.4	107.6	99.8
11月	105.6	106.6	104.5	96.9	113.4	108.2	257.1	100.3	105.0	105.9	100.0
12月	111.1	120.5	108.9	113.5	103.5	128.8	378.1	115.5	106.2	107.3	100.3

6 特殊分類別(平成15年~平成18年)
(2)出荷指数

(季節調整済指数)
平成17年=100.0

	ウ	エ	イ	ト	出荷指数								生産財	鉱工業用生産財	その他用生産財
					鉱工業	最終需要財	投資財	資本財	建設財	消費財	耐久消費財	非耐久消費財			
	10000.0	3447.0	1439.9	779.8	660.1	2007.1	101.9	1905.2	6553.0	5524.3	1028.7				
平成 15 年	期	97.8	101.8	107.6	85.4	133.2	97.1	55.2	97.3	95.8	94.4	101.4			
	期	100.5	111.6	95.9	82.8	111.4	121.5	549.3	97.4	94.9	93.3	104.7			
	期	106.4	125.1	94.8	83.6	109.0	146.9	1122.9	101.0	96.3	95.8	99.8			
	期	108.7	123.6	93.8	86.1	103.1	144.1	781.6	104.4	100.8	99.5	107.1			
平成 16 年	期	108.1	122.0	93.5	86.1	100.7	144.9	1145.3	103.9	100.9	99.8	104.8			
	期	108.3	125.5	101.9	96.1	109.2	140.9	813.0	106.7	99.8	99.3	103.9			
	期	101.9	105.2	97.2	91.5	105.4	111.1	190.0	106.4	100.0	99.0	106.0			
	期	98.8	102.0	97.3	90.6	104.9	105.5	133.4	102.9	97.2	97.0	97.4			
平成 17 年	期	98.8	98.7	97.4	96.4	95.8	99.7	81.1	100.4	98.8	99.0	95.7			
	期	99.5	98.0	102.7	101.6	104.9	94.9	75.8	97.4	100.5	102.6	90.5			
	期	100.1	101.6	100.9	101.2	102.2	102.2	96.5	100.9	99.1	98.4	103.7			
	期	102.6	102.5	100.6	101.8	99.5	104.0	128.1	101.9	102.6	101.3	108.7			
平成 18 年	期	101.5	105.0	101.1	103.7	95.1	107.8	184.1	104.0	99.6	99.2	101.2			
	期	101.5	105.0	100.5	101.5	100.5	107.9	156.2	106.5	100.0	99.0	107.4			
	期	104.1	105.6	106.0	110.2	102.3	105.3	212.1	99.4	103.1	104.2	97.8			
	期	104.5	105.3	105.0	106.8	102.8	106.0	232.0	99.4	104.1	105.1	97.4			
平成 15 年	1月	96.5	99.9	105.5	86.4	127.4	95.6	39.6	96.1	94.8	94.7	93.5			
	2月	99.5	104.1	114.0	89.3	137.5	97.8	66.8	97.7	97.1	95.0	104.9			
	3月	97.4	101.4	103.4	80.4	134.7	98.0	59.1	98.2	95.4	93.4	105.8			
	4月	91.8	93.6	97.5	81.4	116.3	91.5	66.9	92.6	91.7	89.3	104.8			
	5月	105.6	123.4	97.2	87.0	108.8	138.5	717.4	96.7	95.8	94.8	102.6			
	6月	104.0	117.9	93.1	80.1	109.0	134.5	863.7	102.9	97.3	95.8	106.8			
	7月	106.9	125.0	92.0	82.5	110.0	148.5	1186.0	100.1	96.6	95.7	100.9			
	8月	106.3	124.0	95.8	83.3	106.7	143.2	1251.9	100.6	97.3	97.3	99.0			
	9月	106.1	126.2	96.5	84.9	110.2	149.1	930.9	102.3	95.1	94.5	99.6			
	10月	110.4	128.7	98.8	90.4	107.4	150.4	948.4	106.1	101.6	98.6	119.5			
	11月	109.5	125.9	92.1	84.6	101.3	150.1	976.7	104.4	100.8	100.4	101.7			
	12月	106.2	116.3	90.6	83.3	100.6	131.7	419.7	102.8	99.9	99.5	100.0			
平成 16 年	1月	109.5	125.3	91.3	81.8	102.3	150.8	1222.6	103.6	102.0	101.1	104.3			
	2月	108.0	121.7	93.3	88.7	94.2	144.9	1330.2	103.4	100.7	99.5	103.9			
	3月	106.8	119.1	96.0	87.8	105.7	139.0	883.1	104.7	99.9	98.7	106.3			
	4月	111.2	137.1	105.1	103.3	107.8	158.8	1235.2	105.2	99.4	98.7	103.2			
	5月	113.3	136.6	101.3	91.2	112.9	159.1	1052.6	110.1	100.1	99.7	106.0			
	6月	100.5	102.7	99.3	93.9	106.8	104.7	151.1	104.9	99.8	99.5	102.6			
	7月	103.6	108.6	99.3	100.2	105.7	115.6	250.3	108.7	100.3	99.5	103.7			
	8月	101.2	103.4	97.6	88.4	104.7	107.9	145.3	105.7	100.3	99.3	108.0			
	9月	101.0	103.5	94.7	85.8	105.8	109.7	174.4	104.9	99.3	98.3	106.2			
	10月	98.2	102.4	96.7	87.7	104.2	107.4	147.8	105.3	96.6	96.6	99.4			
	11月	99.2	102.4	98.0	92.7	105.1	105.4	111.3	103.5	97.6	97.1	98.9			
	12月	99.1	101.3	97.1	91.4	105.4	103.8	141.0	99.9	97.4	97.3	94.0			
平成 17 年	1月	98.3	98.3	97.4	93.6	102.1	99.1	68.0	101.8	98.2	98.6	94.9			
	2月	99.3	99.0	97.9	94.1	99.2	100.5	86.9	100.3	99.3	98.6	98.8			
	3月	98.7	98.7	96.9	101.6	86.1	99.4	88.4	99.1	98.8	99.8	93.5			
	4月	99.7	100.3	103.3	103.9	103.6	99.0	71.0	100.3	100.8	102.0	95.3			
	5月	99.1	93.6	100.7	99.1	103.0	89.0	56.1	93.4	100.8	104.8	83.0			
	6月	99.6	100.0	104.1	101.8	108.2	96.8	100.3	98.6	99.8	101.1	93.3			
	7月	98.7	101.5	103.9	112.6	101.6	99.8	106.1	98.5	96.8	95.4	102.6			
	8月	99.6	100.3	98.1	91.0	103.3	102.5	96.0	100.8	99.5	99.5	102.9			
	9月	102.0	103.0	100.6	100.1	101.6	104.2	87.3	103.4	101.1	100.4	105.6			
	10月	100.9	99.2	100.4	100.5	98.1	99.5	93.2	99.5	102.1	101.2	109.0			
	11月	101.4	102.1	101.4	102.9	101.3	102.4	98.1	101.7	101.0	100.5	103.2			
	12月	105.6	106.3	100.0	102.1	99.2	110.2	193.0	104.6	104.7	102.1	113.9			
平成 18 年	1月	101.4	104.1	99.6	102.2	97.9	107.4	168.4	104.1	100.2	98.5	110.0			
	2月	100.7	105.2	102.8	103.3	99.7	106.9	195.5	102.7	98.2	99.1	90.3			
	3月	102.3	105.6	100.9	105.6	87.8	109.2	188.4	105.3	100.5	99.9	103.4			
	4月	101.1	104.9	100.8	101.9	100.1	107.9	143.3	107.4	100.8	99.9	107.0			
	5月	101.5	105.9	103.5	105.9	101.6	107.3	168.7	104.8	97.9	97.6	103.9			
	6月	101.9	104.3	97.3	96.6	99.9	108.5	156.7	107.3	101.2	99.6	111.3			
	7月	102.7	102.8	101.2	106.7	102.9	103.3	174.3	98.3	102.0	101.9	101.0			
	8月	105.6	108.6	111.2	113.7	103.4	107.9	241.6	100.8	104.2	106.5	96.1			
	9月	103.9	105.5	105.5	110.3	100.5	104.8	220.5	99.0	103.1	104.3	96.3			
	10月	104.1	105.0	103.9	102.2	103.0	107.1	239.7	99.7	103.8	105.6	96.4			
	11月	104.9	105.8	104.3	105.9	103.7	106.7	267.1	98.2	104.6	105.4	99.1			
	12月	104.6	105.2	106.8	112.4	101.6	104.1	189.3	100.3	104.0	104.2	96.6			

6 特殊分類別(平成15年～平成18年)
(3)在庫指数

(原指数)

平成17年=100.0

	ウエイト	特殊分類別									
		鉱工業 需要財	最終 投資財	資本財	建設財	消費財	耐久 消費財	非耐久 消費財	生産財	鉱工業用 生産財	その他用 生産財
	10000.0	2363.3	1224.2	386.9	837.3	1139.1	129.0	1010.1	7636.7	7132.7	504.0
平成15年	99.1	100.4	102.0	94.4	105.5	98.7	53.6	104.5	98.7	98.2	106.8
平成16年	93.2	99.8	106.0	100.6	108.6	93.1	54.9	98.0	91.1	91.2	90.0
平成17年	101.0	103.9	103.0	104.7	102.3	104.8	196.5	93.1	100.1	100.3	96.9
平成18年	105.6	112.8	110.6	113.2	109.4	115.2	168.8	108.3	103.3	103.0	107.5
平成15年	101.3	96.9	103.1	87.1	110.5	90.3	29.4	98.1	102.6	103.0	98.0
2月	95.3	91.0	103.2	90.0	109.3	77.9	29.4	84.1	96.6	97.0	90.1
3月	92.1	88.5	99.5	71.5	112.4	76.6	23.0	83.5	93.3	94.5	76.5
4月	94.5	90.7	101.4	69.0	116.3	79.2	30.8	85.4	95.7	96.3	87.3
5月	98.8	95.8	105.6	76.2	119.2	85.2	32.2	92.0	99.8	100.2	94.4
6月	101.3	97.3	111.0	82.3	124.3	82.5	26.5	89.7	102.6	102.8	99.9
7月	99.7	100.2	106.3	82.4	117.3	93.6	26.2	102.2	99.6	100.0	93.3
8月	104.6	102.1	105.9	83.9	116.0	98.0	26.4	107.1	105.3	105.2	106.8
9月	99.3	103.8	102.7	77.5	114.4	105.0	36.4	113.7	97.8	97.3	106.2
10月	99.8	103.7	103.7	84.8	112.4	103.7	42.4	111.5	98.6	98.8	95.8
11月	101.4	109.6	105.6	85.3	114.9	114.0	76.8	118.7	98.9	99.1	96.8
12月	99.1	100.4	102.0	94.4	105.5	98.7	53.6	104.5	98.7	98.2	106.8
平成16年	99.2	92.8	94.1	99.0	91.8	91.4	59.2	95.5	101.2	101.4	98.2
2月	97.0	89.6	95.4	100.0	93.3	83.3	66.6	85.4	99.3	100.4	83.7
3月	92.5	93.2	99.9	88.8	105.0	85.9	65.8	88.5	92.3	93.8	71.0
4月	92.7	92.2	99.9	84.4	107.1	83.8	85.6	83.6	92.9	94.2	73.9
5月	96.4	97.5	104.1	88.9	111.1	90.4	101.4	89.1	96.1	97.3	78.8
6月	93.7	99.8	105.1	90.0	112.1	94.1	103.0	93.0	91.8	92.6	80.6
7月	94.1	102.7	109.1	99.3	113.6	95.9	104.2	94.8	91.4	91.5	90.7
8月	97.6	100.7	105.5	90.1	112.6	95.6	91.9	96.1	96.6	96.4	99.8
9月	93.7	99.3	104.0	86.4	112.1	94.2	73.8	96.8	92.0	92.1	91.6
10月	95.0	106.2	105.8	91.9	112.2	106.7	80.0	110.1	91.5	92.3	80.8
11月	93.6	109.4	106.0	96.5	110.4	113.0	88.1	116.1	88.7	88.7	89.6
12月	93.2	99.8	106.0	100.6	108.6	93.1	54.9	98.0	91.1	91.2	90.0
平成17年	99.5	97.1	102.6	100.9	103.3	91.3	83.6	92.2	100.2	99.6	108.5
2月	99.6	98.3	100.7	102.7	99.7	95.7	53.2	101.2	100.0	100.6	90.7
3月	94.6	96.5	96.3	89.2	99.6	96.8	58.7	101.7	94.0	95.6	71.0
4月	96.3	96.5	97.3	94.6	98.6	95.7	85.3	97.0	96.3	97.4	80.0
5月	99.6	98.3	101.4	100.9	101.6	95.0	112.8	92.8	100.0	100.7	89.8
6月	98.6	99.4	104.1	100.6	105.6	94.5	140.0	88.7	98.3	99.2	86.4
7月	101.1	102.8	102.7	103.8	102.3	102.8	118.4	100.8	100.6	100.5	101.3
8月	105.9	101.5	96.7	100.2	95.1	106.7	109.3	106.3	107.2	106.0	125.4
9月	99.7	98.7	96.8	94.1	98.0	100.8	89.5	102.2	100.0	98.4	122.1
10月	102.6	105.2	101.3	104.6	99.7	109.5	64.9	115.2	101.8	101.0	112.7
11月	101.6	101.7	97.2	103.7	94.2	106.5	88.1	108.8	101.5	100.6	115.3
12月	101.0	103.9	103.0	104.7	102.3	104.8	196.5	93.1	100.1	100.3	96.9
平成18年	105.5	108.0	103.5	111.9	99.6	112.9	200.0	101.8	104.7	105.7	90.0
2月	105.9	111.5	104.6	118.1	98.4	118.9	203.6	108.0	104.1	104.9	93.5
3月	104.5	106.5	100.6	102.5	99.7	112.8	161.4	106.6	103.9	103.8	106.6
4月	102.8	105.6	104.3	104.9	104.1	106.9	182.5	97.2	101.9	102.8	89.3
5月	105.2	108.5	103.4	103.7	103.3	113.9	227.5	99.4	104.2	104.4	100.7
6月	99.4	109.4	111.4	113.4	110.5	107.1	207.6	94.3	96.4	95.9	102.6
7月	101.3	110.2	109.7	109.5	109.8	110.8	212.7	97.8	98.5	97.8	108.7
8月	103.4	106.8	102.9	110.3	99.4	111.1	180.8	102.2	102.4	101.4	116.3
9月	102.0	111.0	102.8	95.4	106.2	119.8	165.7	114.0	99.2	98.4	111.3
10月	106.6	123.1	109.9	104.0	112.7	137.3	252.6	122.6	101.4	100.1	119.9
11月	105.8	122.2	107.8	110.2	106.7	137.6	302.3	116.6	100.7	99.6	115.7
12月	105.6	112.8	110.6	113.2	109.4	115.2	168.8	108.3	103.3	103.0	107.5

6 特殊分類別(平成15年~平成18年)
(3)在庫指数

(季節調整済指数)
平成17年=100.0

	鉱工業	最終 需要財	投資財	資本財	建設財	消費財	耐用消費財		生産財	その他	
							耐久消費財	非耐久消費財		鉱工業用 生産財	その他用 生産財
ウェイト	10000.0	2363.3	1224.2	386.9	837.3	1139.1	129.0	1010.1	7636.7	7132.7	504.0
平成15年	95.4	93.1	103.6	77.6	114.5	83.1	29.4	89.5	96.2	96.4	92.0
1期	101.2	96.2	107.4	82.5	118.5	84.2	26.2	92.0	103.1	102.7	104.7
2期	100.1	103.0	105.5	85.4	114.3	101.6	39.8	108.1	99.2	99.5	96.6
3期	100.0	100.9	101.3	88.9	105.8	100.0	62.6	104.2	99.8	99.8	112.0
平成16年	95.7	97.7	104.2	95.7	107.4	92.2	84.2	93.2	95.0	95.4	86.8
1期	94.1	99.5	101.6	89.4	106.8	97.5	100.8	97.5	92.6	92.8	85.0
2期	94.7	99.1	106.5	95.2	111.6	92.1	84.1	92.6	93.5	94.3	83.4
3期	94.1	99.8	104.7	95.6	107.9	94.3	65.3	97.5	92.2	92.7	93.6
平成17年	97.7	100.8	100.7	95.4	102.3	102.7	75.1	105.2	96.5	96.8	87.8
1期	99.4	99.8	100.8	99.1	100.8	98.9	135.8	94.5	99.5	99.7	91.6
2期	100.9	99.2	98.9	103.8	97.3	99.9	106.4	98.3	101.5	100.7	111.9
3期	102.0	103.5	101.1	100.3	100.7	106.3	238.0	92.4	101.5	102.0	100.0
平成18年	107.7	111.1	105.6	108.9	103.1	118.7	207.9	108.6	106.4	104.6	132.4
1期	100.5	110.4	108.1	110.9	105.6	112.8	199.7	101.5	97.8	96.6	109.7
2期	103.3	112.2	104.9	105.4	105.1	120.1	205.3	110.3	100.6	100.5	102.3
3期	106.8	112.0	108.0	109.2	106.9	116.6	206.5	107.2	104.9	104.7	110.6
平成15年	98.8	99.9	102.3	78.1	113.6	92.0	31.0	100.6	98.9	99.5	88.8
1月	94.8	93.1	102.1	80.6	113.4	85.3	33.2	91.0	95.1	95.0	91.7
2月	95.4	93.1	103.6	77.6	114.5	83.1	29.4	89.5	96.2	96.4	92.0
3月	96.6	94.6	103.5	75.0	116.4	84.3	33.2	91.5	97.3	97.4	98.9
4月	98.3	96.4	104.4	80.1	115.9	88.0	27.6	96.2	98.9	98.8	100.7
5月	101.2	96.2	107.4	82.5	118.5	84.2	26.2	92.0	103.1	102.7	104.7
6月	99.9	98.4	102.9	79.6	113.3	93.3	26.1	102.8	100.6	101.1	92.5
7月	100.8	100.4	105.4	85.2	115.0	96.5	26.0	105.0	101.1	101.7	91.9
8月	100.1	103.0	105.5	85.4	114.3	101.6	39.8	108.1	99.2	99.5	96.6
9月	99.5	99.1	104.7	86.9	112.8	93.3	36.7	99.4	99.7	100.3	91.6
10月	102.1	104.3	106.2	84.1	117.5	100.9	59.9	107.9	100.0	100.8	92.4
11月	100.0	100.9	101.3	88.9	105.8	100.0	62.6	104.2	99.8	99.8	112.0
平成16年	96.7	95.2	93.4	89.8	94.2	92.1	61.7	97.5	97.5	97.9	88.3
1月	96.0	91.4	94.9	90.2	97.2	89.7	73.0	90.3	97.3	97.9	85.4
2月	95.7	97.7	104.2	95.7	107.4	92.2	84.2	93.2	95.0	95.4	86.8
3月	94.7	96.2	102.2	90.8	107.8	89.5	88.3	90.1	94.3	95.1	84.3
4月	95.8	98.4	102.8	93.1	108.7	93.3	86.6	94.0	95.0	95.7	84.1
5月	94.1	99.5	101.6	89.4	106.8	97.5	100.8	97.5	92.6	92.8	85.0
6月	94.4	101.1	105.9	96.3	110.2	96.0	100.9	95.6	92.4	92.6	89.5
7月	94.1	99.5	105.9	91.2	112.3	94.6	94.5	94.3	92.8	93.4	86.0
8月	94.7	99.1	106.5	95.2	111.6	92.1	84.1	92.6	93.5	94.3	83.4
9月	94.6	101.2	105.8	94.0	111.1	96.6	71.6	98.2	92.5	93.8	76.9
10月	94.2	103.4	106.4	95.3	112.6	99.3	68.0	105.6	89.9	90.4	84.9
11月	94.1	99.8	104.7	95.6	107.9	94.3	65.3	97.5	92.2	92.7	93.6
平成17年	96.9	99.1	101.8	92.4	105.9	91.1	85.7	93.9	96.7	96.3	97.2
1月	98.0	99.9	100.6	93.4	104.2	101.5	56.5	104.6	97.5	97.7	92.8
2月	97.7	100.8	100.7	95.4	102.3	102.7	75.1	105.2	96.5	96.8	87.8
3月	98.2	100.8	99.8	100.8	99.8	102.4	85.4	105.1	97.5	98.0	92.0
4月	98.8	99.4	100.1	105.1	99.9	97.9	96.4	98.6	98.6	98.8	96.2
5月	99.4	99.8	100.8	99.1	100.8	98.9	135.8	94.5	99.5	99.7	91.6
6月	101.7	101.6	99.8	100.8	99.6	103.6	111.7	102.2	101.9	102.0	99.0
7月	102.2	100.9	97.9	101.4	95.3	106.4	116.4	104.9	103.2	103.1	108.2
8月	100.9	99.2	98.9	103.8	97.3	99.9	106.4	98.3	101.5	100.7	111.9
9月	102.1	99.7	100.5	107.2	97.6	99.2	59.0	102.5	102.9	102.8	106.6
10月	102.3	95.4	97.3	102.2	95.7	92.9	67.6	99.0	103.2	102.9	108.9
11月	102.0	103.5	101.1	100.3	100.7	106.3	238.0	92.4	101.5	102.0	100.0
平成18年	102.7	109.8	102.6	103.2	102.0	111.9	203.6	103.4	101.1	102.2	80.4
1月	103.8	113.1	104.9	108.3	103.1	124.7	213.5	109.8	101.1	101.5	95.6
2月	107.7	111.1	105.6	108.9	103.1	118.7	207.9	108.6	106.4	104.6	132.4
3月	104.7	110.3	107.1	110.8	106.0	114.1	178.4	105.5	103.0	103.3	103.2
4月	104.4	109.8	101.9	107.5	101.9	117.4	192.5	106.7	102.8	102.4	108.6
5月	100.5	110.4	108.1	110.9	105.6	112.8	199.7	101.5	97.8	96.6	109.7
6月	102.1	109.4	106.8	106.5	107.0	112.5	196.5	99.7	99.8	99.4	105.8
7月	100.0	106.4	104.6	111.8	100.0	111.3	197.1	100.9	98.8	98.9	100.4
8月	103.3	112.2	104.9	105.4	105.1	120.1	205.3	110.3	100.6	100.5	102.3
9月	106.1	116.3	108.5	106.7	109.5	124.2	230.1	109.0	102.4	101.9	113.1
10月	106.4	114.2	107.9	108.2	108.3	120.0	233.1	106.4	102.5	102.1	108.3
11月	106.8	112.0	108.0	109.2	106.9	116.6	206.5	107.2	104.9	104.7	110.6
12月											

6 特殊分類別(平成15年～平成18年)
(4)在庫率指数

(原指数)
平成17年=100.0

	鉱工業	最終 需要財	投資財	資本財	建設財	消費財	耐久 消費財	非耐久 消費財	生産財	鉱工業用 生産財	その他用 生産財
ウ エ イ ト	10000.0	2363.3	1224.2	386.9	837.3	1139.1	129.0	1010.1	7636.7	7132.7	504.0
平成15年	97.4	96.8	100.9	100.4	101.2	92.4	52.4	97.5	97.6	98.0	91.8
平成16年	94.3	98.6	108.9	104.8	110.8	87.6	71.6	89.6	92.9	93.8	79.9
平成17年	100.0	100.0	100.0	100.0	100.0	100.0	100.0	100.0	100.0	100.0	100.0
平成18年	104.5	109.1	112.9	144.4	98.4	105.0	102.7	105.3	103.1	103.1	103.2
平成15年 1月	108.1	118.1	126.3	163.7	109.0	109.3	56.0	116.1	105.0	104.3	114.9
2月	94.4	94.2	97.5	110.2	91.6	90.8	47.4	96.3	94.5	94.9	88.4
3月	84.9	78.1	81.8	61.6	91.2	74.0	32.6	79.3	87.0	88.7	64.3
4月	99.8	92.3	100.6	90.6	105.2	83.4	37.5	89.3	102.2	103.8	79.5
5月	102.7	106.5	116.1	97.2	124.8	96.3	38.4	103.6	101.5	101.6	98.9
6月	101.3	95.3	108.1	96.6	113.4	81.6	32.5	87.8	103.2	103.5	98.4
7月	93.8	93.0	89.6	86.1	91.2	96.7	33.9	104.7	94.1	94.7	85.8
8月	108.6	107.4	109.5	105.4	111.4	105.1	52.3	111.8	109.0	109.2	106.0
9月	94.8	98.5	90.5	77.9	96.3	107.2	66.0	112.4	93.6	93.0	102.2
10月	93.4	95.1	97.3	111.1	90.8	92.8	80.7	94.3	92.8	94.0	76.7
11月	96.2	96.8	95.6	94.1	96.3	98.0	78.0	100.6	96.0	96.5	88.4
12月	90.7	86.5	98.3	110.6	92.7	73.9	73.4	73.9	91.9	91.5	97.8
平成16年 1月	99.7	110.6	109.4	145.8	92.6	111.9	68.2	117.5	96.3	96.4	94.2
2月	96.7	99.2	111.3	107.1	113.2	86.2	78.5	87.1	95.9	97.6	71.3
3月	83.1	86.8	98.0	79.2	106.6	74.8	70.4	75.3	82.0	83.5	60.2
4月	91.4	87.2	100.2	78.2	110.3	73.2	74.3	73.1	92.8	94.6	66.7
5月	105.4	107.8	129.9	106.1	140.9	84.1	87.0	83.8	104.6	106.7	74.9
6月	96.0	100.4	108.6	84.5	119.8	91.5	75.0	93.6	94.7	95.9	77.9
7月	94.0	104.2	124.5	156.8	109.6	82.4	64.9	84.7	90.8	91.4	82.6
8月	102.0	105.6	116.6	98.0	125.2	93.7	95.0	93.6	100.8	101.4	93.0
9月	89.8	90.0	93.2	77.8	100.4	86.5	65.5	89.2	89.8	90.4	80.9
10月	95.3	104.4	107.6	104.4	109.1	100.9	79.0	103.7	92.5	93.3	80.6
11月	87.8	97.4	98.6	102.7	96.8	96.0	67.6	99.6	84.8	84.6	87.0
12月	89.9	89.9	108.6	117.5	104.6	69.7	33.7	74.3	90.0	90.0	89.8
平成17年 1月	105.6	108.6	109.5	129.9	100.1	107.6	116.8	106.4	104.7	103.2	125.5
2月	103.8	102.8	101.6	105.0	100.0	104.1	67.5	108.8	104.1	104.8	94.7
3月	86.9	88.0	86.0	63.1	96.6	90.1	57.3	94.3	86.6	87.8	70.2
4月	99.4	108.2	121.1	92.3	134.5	94.4	100.4	93.6	96.7	97.6	84.2
5月	109.4	119.2	110.2	99.5	115.1	128.9	230.3	115.9	106.4	105.5	119.7
6月	98.5	100.8	101.8	87.1	108.5	99.7	114.0	97.9	97.8	98.0	94.2
7月	102.0	98.7	94.4	95.9	93.7	103.3	108.2	102.7	103.0	103.6	93.7
8月	108.5	99.2	92.9	94.8	92.0	106.0	125.1	103.6	111.3	110.8	118.0
9月	92.7	90.9	86.2	80.0	89.0	96.0	90.9	96.7	93.2	92.0	109.9
10月	100.4	104.5	99.5	117.4	91.3	109.9	67.6	115.3	99.2	98.8	105.0
11月	99.9	90.2	86.8	104.8	78.5	93.9	82.3	95.4	102.9	102.6	107.2
12月	92.9	88.8	110.0	130.2	100.7	66.1	39.6	69.5	94.1	95.3	77.5
平成18年 1月	108.2	120.4	128.9	185.5	102.8	111.2	105.2	112.0	104.4	105.7	85.0
2月	107.5	108.1	109.2	135.9	96.9	106.8	114.7	105.8	107.4	107.7	102.5
3月	95.1	85.1	84.6	82.9	85.3	85.6	72.0	87.3	98.2	98.3	95.8
4月	103.2	102.0	112.2	131.6	103.2	91.1	127.1	86.5	103.5	105.0	82.1
5月	115.2	110.6	115.7	136.3	106.2	105.1	124.9	102.5	116.6	117.4	105.2
6月	103.5	112.3	126.8	143.1	119.3	96.7	117.1	94.1	100.8	101.3	93.2
7月	101.7	112.0	119.4	165.8	98.0	104.0	131.7	100.5	98.5	98.3	102.1
8月	106.4	110.3	107.7	139.2	93.1	113.0	85.0	116.6	105.2	104.4	116.2
9月	99.3	108.9	95.6	93.7	96.5	123.1	78.0	128.9	96.3	95.2	112.6
10月	107.0	124.8	119.9	172.4	95.6	130.2	115.1	132.1	101.5	100.1	121.8
11月	102.0	106.2	101.1	134.1	85.9	111.7	117.9	110.9	100.7	99.5	117.6
12月	104.9	108.5	133.9	211.8	97.8	81.3	44.1	86.1	103.7	103.7	103.7

6 特殊分類別(平成15年~平成18年)
(4)在庫率指数

(季節調整済指数)
平成17年=100.0

	ウエイト	(4)在庫率指数									
		鉱工業	最終 需要財	投資財	資本財	建設財	消費財	耐久 消費財	非耐久 消費財	生産財	鉱工業用 生産財
	10000.0	2363.3	1224.2	386.9	837.3	1139.1	129.0	1010.1	7636.7	7132.7	504.0
平成15年	期	93.9	90.6	92.9	92.1	102.0	91.4	49.7	97.6	95.1	89.0
	期	100.2	102.2	112.8	122.1	95.0	89.3	36.3	95.0	99.4	96.9
	期	98.9	98.0	99.4	93.2	103.7	97.2	48.8	103.6	99.4	91.4
	期	96.8	97.3	102.7	104.3	106.6	92.3	81.8	93.7	96.3	89.7
平成16年	期	91.8	95.1	100.6	98.7	108.4	90.4	81.1	92.8	90.9	75.9
	期	95.8	99.3	112.2	105.4	104.0	85.0	74.9	85.2	94.9	77.1
	期	95.3	99.1	115.3	114.5	116.2	83.1	72.1	84.9	94.0	80.0
	期	94.2	101.3	109.3	104.4	116.2	91.9	61.4	95.7	91.8	87.5
平成17年	期	97.7	97.9	96.0	90.3	102.8	100.4	86.2	103.0	97.7	96.6
	期	100.1	107.6	107.2	103.1	101.3	110.2	130.9	105.3	98.2	104.3
	期	101.0	96.5	95.3	97.5	95.4	97.3	106.7	96.9	102.2	100.1
	期	101.2	97.9	101.6	111.4	99.5	92.0	70.4	94.8	101.8	97.5
平成18年	期	103.0	103.5	105.9	125.6	98.5	100.4	104.6	100.6	102.9	99.7
	期	104.5	104.6	111.2	145.3	95.1	100.1	107.8	97.4	105.0	98.6
	期	102.6	111.5	112.8	142.4	99.7	108.7	100.2	111.0	99.6	103.4
	期	108.4	117.1	121.3	161.6	102.1	110.5	101.7	111.7	105.3	115.6
平成15年	1月	99.4	101.3	108.7	116.5	118.4	95.5	54.6	103.3	98.2	93.6
	2月	85.7	76.9	72.2	71.4	92.5	91.4	50.4	97.6	90.1	89.5
	3月	96.7	93.6	97.8	88.3	95.0	87.2	44.1	92.0	97.0	84.0
	4月	101.7	101.7	110.3	126.4	81.6	90.4	40.7	96.9	100.7	91.2
	5月	98.2	105.6	114.8	119.2	99.1	96.4	36.2	102.8	97.0	98.0
	6月	100.7	99.3	113.3	120.8	104.3	81.2	32.1	85.3	100.5	101.6
	7月	96.8	91.3	90.7	76.9	96.4	97.5	37.8	105.2	97.4	89.0
	8月	100.2	98.8	102.9	98.1	108.9	93.3	40.4	100.5	101.7	90.6
	9月	99.8	103.8	104.5	104.7	105.9	100.8	68.3	105.1	99.1	94.6
	10月	95.8	95.4	107.0	119.8	103.2	81.9	61.6	83.7	95.4	75.0
	11月	99.9	103.2	113.8	108.9	116.1	97.1	71.5	100.0	97.9	85.0
	12月	94.6	93.2	87.2	84.1	100.6	97.8	112.4	97.4	95.6	109.0
平成16年	1月	91.7	95.0	93.2	100.6	98.8	97.8	65.9	104.8	90.4	76.8
	2月	89.7	87.0	92.1	80.4	113.9	85.2	80.8	86.2	91.0	72.2
	3月	94.0	103.4	116.6	115.1	112.5	88.2	96.5	87.3	91.2	78.7
	4月	92.4	92.3	103.6	97.5	86.0	80.0	75.6	80.6	91.9	76.6
	5月	99.0	102.5	122.7	118.3	114.8	82.7	75.9	81.8	99.3	74.3
	6月	96.1	103.0	110.4	100.5	111.2	92.3	73.3	93.1	93.6	80.5
	7月	96.1	103.4	125.7	143.5	115.5	82.6	72.1	84.8	93.2	85.7
	8月	94.7	99.2	112.5	94.9	123.7	84.9	77.3	85.5	93.6	79.5
	9月	95.0	94.7	107.7	105.0	109.5	81.7	67.0	84.3	95.2	74.9
	10月	96.8	102.7	114.1	105.0	121.9	88.5	62.4	90.8	94.9	78.8
	11月	91.3	103.6	113.9	113.9	115.7	95.2	63.4	98.7	86.6	83.7
	12月	94.5	97.6	99.8	94.2	111.0	92.1	58.4	97.5	93.9	100.1
平成17年	1月	97.6	93.5	92.9	87.5	104.9	94.0	112.7	94.9	99.1	102.3
	2月	97.8	95.8	92.8	91.1	99.9	101.0	66.8	105.2	98.2	95.8
	3月	97.6	104.4	102.3	92.4	103.5	106.3	79.1	109.0	95.8	91.8
	4月	99.9	111.1	119.7	106.4	105.7	103.9	96.4	104.5	96.1	96.7
	5月	101.0	110.1	100.6	103.1	96.1	125.1	186.6	112.2	100.4	118.8
	6月	99.4	101.7	101.2	99.8	102.2	101.7	109.7	99.2	98.0	97.3
	7月	103.3	98.4	94.0	87.8	98.0	103.3	120.2	102.9	104.9	97.3
	8月	101.4	95.1	91.9	95.3	91.7	97.7	106.6	95.9	103.1	101.1
	9月	98.4	95.9	100.1	109.5	96.4	90.9	93.2	92.0	98.7	101.9
	10月	101.0	101.0	102.9	113.2	100.4	95.9	54.9	99.8	101.4	102.7
	11月	104.5	96.1	98.3	112.7	93.4	93.2	78.2	94.1	105.6	103.2
	12月	98.2	96.7	103.7	108.4	104.6	87.0	78.1	90.6	98.5	86.5
平成18年	1月	100.4	103.8	109.0	123.5	105.9	98.0	101.4	100.6	99.3	68.5
	2月	101.8	104.6	106.3	129.3	96.5	102.2	111.2	100.6	100.8	102.4
	3月	106.9	102.0	102.3	123.9	93.0	101.0	101.3	100.7	108.5	128.2
	4月	102.7	101.3	106.1	143.1	81.3	100.0	116.6	96.9	103.0	94.9
	5月	105.5	100.8	104.2	135.5	90.7	101.2	94.6	98.9	109.5	103.8
	6月	105.2	111.8	123.3	157.2	113.3	99.0	112.2	96.4	102.5	97.2
	7月	102.5	112.1	119.2	155.2	101.8	103.9	145.3	100.7	99.4	104.9
	8月	99.7	107.5	108.4	143.8	93.5	105.6	75.2	109.4	97.2	98.8
	9月	105.7	115.0	110.8	128.1	103.7	116.6	80.1	122.8	102.2	106.4
	10月	107.1	119.9	123.6	165.2	104.4	113.1	95.0	113.3	103.3	120.4
	11月	107.2	114.2	115.3	144.4	102.3	111.4	114.7	109.5	103.8	112.0
	12月	111.0	117.3	124.9	175.3	99.7	106.9	95.3	112.2	108.7	114.5

Ⅲ 千葉県鉱工業指数の概要

1 作成概要

(1) 指数の種類, ウェイト算定基準, 採用品目数及び表章区分

指数の種類	ウェイト算定基準	採用品目数	表章区分
生産指数	付加価値額	282(電力・ガス事業2を含む)	業種分類別, 業種細分類別, 特殊分類別
出荷指数	出荷額	282(電力・ガス事業2を含む)	業種分類別, 業種細分類別, 特殊分類別
在庫指数	在庫額	201	業種分類別, 業種細分類別, 特殊分類別
在庫率指数			業種分類別, 業種細分類別, 特殊分類別

(2) 基準時

平成17年(2005年)を基準年としています。(平成17年 = 100.0)

(3) 分類

分類は, 業種別分類と特殊分類の2方法によっています。

ア 業種別分類

業種別分類については, 利用上の便宜から日本標準産業分類の中分類の組替えを行っています。

ウェイトが小さいゴム製品工業, 皮革製品工業, 家具工業, 印刷業, 木材・木製品工業及びその他製品工業を統合して「その他工業」とし, 1つの業種としました。

鉱業についても, 同様の理由により1つの業種としました。

この結果, 業種別分類は, 全部で18業種になります。

さらに「電力・ガス事業」並びに鉱工業に電力・ガス事業を加えた「産業総合」並びに一般機械工業, 電気機械工業, 情報通信機械工業, 電子部品・デバイス工業, 輸送機械工業及び精密機械工業を統合した「機械工業」は, 参考として掲載しました。(別表1参照)

イ 特殊分類

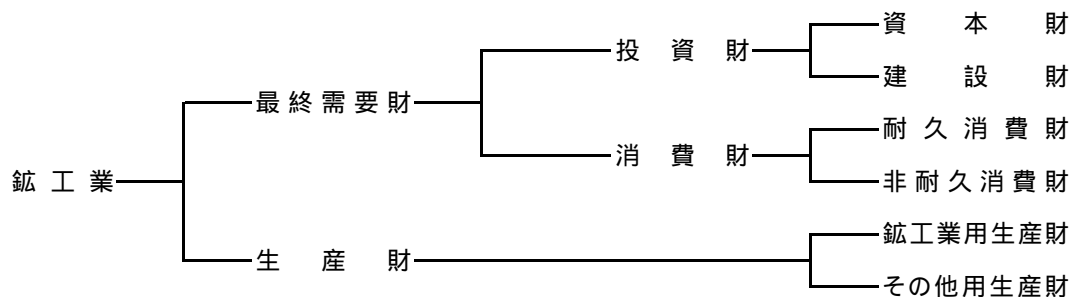
鉱工業の採用品目を用途によって分類するもので, 生産活動に投入されるものを「生産財」とし, 最終需要に向けられるものを「最終需要財」としました。

次に「最終需要財」を, 資本形成に向けられる「投資財」と家計で消費される「消費財」に分類しました。

さらに, 「投資財」を設備投資に向けられる「資本財」と建設関連の「建設財」に, 「消費財」を, 「耐久消費財」と「非耐久消費財」に, 「生産財」を, 鉱工業の生産活動に再投入される「鉱工業用生産財」と他産業の生産活動に投入される「その他用生産財」(企業消費財を含む)に分類しました。

(別表2参照)

特殊分類は次のとおりです。



別表1 業種別分類

日本標準産業分類(第11回改定)	
F	製造業
中分類	食料品製造業
"	飲料・たばこ・飼料製造業
"	繊維工業
"	衣服・その他の繊維製品製造業
"	木材・木製品製造業
"	家具・装備品製造業
"	パルプ・紙・紙加工品製造業
"	印刷・同関連業
"	化学工業
"	石油製品・石炭製品製造業
"	プラスチック製品製造業
"	ゴム製品製造業
"	なめし革・同製品・毛皮製造業
"	窯業・土石製品製造業
"	鉄鋼業
"	非鉄金属製造業
"	金属製品製造業
"	一般機械器具製造業
"	電気機械器具製造業
"	情報通信機械器具製造業
"	電子部品・デバイス製造業
"	輸送用機械器具製造業
"	精密機械器具製造業
"	その他の製造業
D	鉱業
中分類	鉱業
G	電気・ガス・熱供給・水道業
中分類	電気業
"	ガス業

組替
→

業種別分類
鉱工業
製造工業
鉄鋼業
非鉄金属工業
金属製品工業
一般機械工業
電気機械工業
情報通信機械工業
電子部品・デバイス工業
輸送機械工業
精密機械工業
窯業・土石製品工業
化学工業
石油・石炭製品工業
プラスチック製品工業
パルプ・紙・紙加工品工業
繊維工業
食料品工業
その他工業
ゴム製品工業
皮革製品工業
家具工業
印刷業
木材・木製品工業
その他製品工業
鉱業
鉱業
(参考)
電力・ガス事業
産業総合
機械工業

(注) は業種別分類の18業種を示す。
下線は日本標準産業分類の中分類を統合した業種を示す。

別表2 特殊分類(財別格付)の定義

分類	定義
最終需要財	鉱工業又は他の産業に原材料等として投入されない最終製品 ただし、建設財を含み、企業消費財を除く
投資財	資本財と建設財の合計
資本財	主として家計以外で購入される製品で、耐用年数が1年以上で、比較的購入単価が高い製品
建設財	住宅・建築用、土木・建設用の資材
消費財	主として家計で購入される製品
耐久消費財	耐用年数1年以上で比較的購入単価が高い製品
非耐久消費財	耐用年数が1年未満、又は比較的購入単価が安い製品
生産財	鉱工業及び他の産業に原材料等として投入される製品 ただし、企業消費財を含み、建設財を除く
鉱工業用生産財	鉱工業の生産工程に原材料、燃料、部品、容器、消耗品、工具等として再投入される製品
その他用生産財	非鉱工業用の原材料、燃料、容器等及び企業消費財

(4) ウェイト

ウェイトは、業種別分類ごと及び特殊分類ごとの構成比のことで、多数の品目の動向を鉱工業全体に反映させるための重要な要素です。

ア ウェイトの算定

生産指数、出荷指数及び在庫指数のウェイトは、それぞれ基準時の付加価値額、出荷額及び在庫額の鉱工業全体に対する各品目の1万分比です。

イ 非採用品目・業種の扱い

非採用品目については、該当する業種ごとに採用品目の付加価値額、出荷額及び在庫額に加えています。

こうして、非採用品目の動きを、採用品目に反映させることで、指数の代表性の向上を図っています。

ウ 特殊分類のウェイト

採用品目に財の格付けをした上で、業種別のウェイトを積み上げています。

1品目の2財以上の分割はしていません。

(5) 指数の算出

生産指数、出荷指数及び在庫指数は、個別系列(採用品目)を基準時の固定ウェイトで加重平均するラスパイルス算式を採用しています。

基準時は平成17年となっていますので、ウェイトは平成17年(2005年)の産業構造によって、算出しています。

$$\text{総合指数} = \frac{\left[\frac{\text{比較時数量}}{\text{基準時数量}} \times \text{基準時ウェイト} \right] \text{の総和}}{\text{基準時ウェイトの総和}}$$

在庫率指数は、次の算式を採用しています。

$$\text{総合在庫率指数} = \frac{\left(\frac{\frac{\text{比較時の在庫数量}}{\text{比較時の出荷数量}}}{\frac{\text{基準時の在庫数量}}{\text{基準時の出荷数量}}} \times \text{基準時在庫額ウェイト} \right) \text{の総和}}{\text{基準時在庫額ウェイトの総和}}$$

(6) 季節調整

季節調整とは、1年を周期とする季節変動要素(社会的慣習,制度,気象条件等)を除去することを言います。

本県では、生産・出荷指数については、センサス局法X - 12 - ARIMA、在庫・在庫率指数については、X - 11デフォルトを用いて季節指数を求め、調整前の指数(原指数)を季節指数で除して季節調整済指数を算出しています。

スペックファイル

使用しているスペックファイルの見本は以下の通り、なお、レベルシフト、異常値処理などの該当はない。

```
series{start=2001.jan
span=(2001.1,2007.12)
decimals=1
print=none}
transform{function=log}
arima{model=(0 1 1)(0 1 1)}
regression{variables=tdlcoef
save=(td hol)
user=(jap-hol)
usertype=holiday
start=2001.1
file="xxxxxxxxxxxxxxxx" }
forecast{maxlead=0}
estimate{save=(mdl)
maxiter=500}
x11{print=(none+d10)
save=(d10 d11 d16)
Seasonalma=x11default}
```

(7) 資料

採用品目の月々の生産数量等は、経済産業省生産動態統計調査244品目の結果を基準資料とし、併せて、千葉県工業生産動態統計調査38品目(事業所・業界団体28品目及び官公署照会調査10品目)の資料を使用しています。

(8) 旧基準指数(平成12年基準)との接続

平成17年基準指数は平成15年1月まで遡及して算出した。平成14年12月以前については、平成12年基準の指数値にリンク係数を乗じることで接続が可能である。(別表3参照)

$$\text{リンク係数} = \frac{\text{平成17年基準の平成15年1月～3月の平均季節調整済指数}}{\text{平成12年基準の平成15年1月～3月の平均季節調整済指数}}$$

別表3 リンク係数

業種別分類	生産指数	出荷指数	在庫指数
鉱工業	1.055	1.043	1.008
製造工業	1.055	1.042	1.008
鉄鋼業	0.994	0.957	1.100
非鉄金属工業	1.097	1.051	0.712
金属製品工業	1.148	1.102	1.055
一般機械工業	0.944	0.992	0.945
電気機械工業	1.137	1.037	0.701
情報通信機械工業	2.361	1.802	
電子部品・デバイス工業	0.957	0.776	
輸送機械工業	0.688	0.747	
精密機械工業	1.126	1.204	0.947
窯業・土石製品工業	1.601	1.695	1.353
化学工業	0.966	0.948	0.965
石油・石炭製品工業	0.991	0.978	0.904
プラスチック製品工業	0.757	0.728	0.723
パルプ・紙・紙加工品工業	0.952	0.949	0.776
繊維工業	1.091	1.067	1.017
食料品工業	0.931	0.953	0.956
その他工業	1.534	1.678	1.393
ゴム製品工業	0.962	0.971	1.391
皮革製品工業	1.964	2.780	3.842
家具工業	0.788	0.814	1.309
印刷業	-	-	
木材・木製品工業	1.311	1.243	1.263
その他製品工業	6.453	6.630	0.986
鉱業	0.956	0.961	
電力・ガス事業(参考)	0.807	0.809	
産業総合(参考)	1.012	1.006	1.008
機械工業(参考)	1.121	1.075	0.747

2 業種別分類・特殊分類別採用品目数表

(1)生産指数

業種別分類	特殊分類	鉦工業	生産財							鉦工業用生産財	その他用生産財	
			最終需要財	投資財	資本財	建設財	消費財	耐久消費財	非耐久消費財			
鉦工業		280	108	70	38	32	38	3	35	172	160	12
製造工業		279	108	70	38	32	38	3	35	171	160	11
鉄鋼業		24	5	5	-	5	-	-	-	19	19	-
非鉄金属工業		15	3	3	3	-	-	-	-	12	12	-
金属製品工業		24	8	8	1	7	-	-	-	16	15	1
一般機械工業		27	18	18	17	1	-	-	-	9	9	-
電気機械工業		14	11	10	9	1	1	1	-	3	3	-
情報通信機械工業		4	3	1	1	-	2	2	-	1	1	-
電子部品・デバイス工業		11	-	-	-	-	-	-	-	11	11	-
輸送機械工業		4	1	1	1	-	-	-	-	3	3	-
精密機械工業		5	3	3	3	-	-	-	-	2	1	1
窯業・土石製品工業		19	12	10	-	10	2	-	2	7	7	-
化学工業		63	3	-	-	-	3	-	3	60	59	1
石油・石炭製品工業		10	2	-	-	-	2	-	2	8	4	4
プラスチック製品工業		8	4	3	-	3	1	-	1	4	4	-
パルプ・紙・紙加工品工業		4	-	-	-	-	-	-	-	4	4	-
繊維工業		5	3	-	-	-	3	-	3	2	2	-
食料品工業		26	21	-	-	-	21	-	21	5	4	1
その他工業		16	11	8	3	5	3	-	3	5	2	3
ゴム製品工業		3	1	-	-	-	1	-	1	2	2	-
皮革製品工業		1	1	-	-	-	1	-	1	-	-	-
家具工業		4	4	4	3	1	-	-	-	-	-	-
印刷業		3	-	-	-	-	-	-	-	3	-	3
木材・木製品工業		3	3	3	-	3	-	-	-	-	-	-
その他製品工業		2	2	1	-	1	1	-	1	-	-	-
鉦業		1	-	-	-	-	-	-	-	1	-	1
電力・ガス事業		2	-	-	-	-	-	-	-	-	-	-
産業総合		282	-	-	-	-	-	-	-	-	-	-
機械工業		65	36	33	31	2	3	3	-	29	28	1

(2)出荷指数

業種別分類	特殊分類	鉦工業	最 終	投資財	資本財	建設財	消費財	耐 久	非 耐 久	生産財	鉦工業用	その他用
			需要財					消費財	消費財		生産財	生産財
鉦工業		280	108	70	38	32	38	3	35	172	160	12
製造工業		279	108	70	38	32	38	3	35	171	160	11
鉄鋼業		24	5	5	-	5	-	-	-	19	19	-
非鉄金属工業		15	3	3	3	-	-	-	-	12	12	-
金属製品工業		24	8	8	1	7	-	-	-	16	15	1
一般機械工業		27	18	18	17	1	-	-	-	9	9	-
電気機械工業		14	11	10	9	1	1	1	-	3	3	-
情報通信機械工業		4	3	1	1	-	2	2	-	1	1	-
電子部品・デバイス工業		11	-	-	-	-	-	-	-	11	11	-
輸送機械工業		4	1	1	1	-	-	-	-	3	3	-
精密機械工業		5	3	3	3	-	-	-	-	2	1	1
窯業・土石製品工業		19	12	10	-	10	2	-	2	7	7	-
化学工業		63	3	-	-	-	3	-	3	60	59	1
石油・石炭製品工業		10	2	-	-	-	2	-	2	8	4	4
プラスチック製品工業		8	4	3	-	3	1	-	1	4	4	-
パルプ・紙・紙加工品工業		4	-	-	-	-	-	-	-	4	4	-
繊維工業		5	3	-	-	-	3	-	3	2	2	-
食料品工業		26	21	-	-	-	21	-	21	5	4	1
その他工業		16	11	8	3	5	3	-	3	5	2	3
ゴム製品工業		3	1	-	-	-	1	-	1	2	2	-
皮革製品工業		1	1	-	-	-	1	-	1	-	-	-
家具工業		4	4	4	3	1	-	-	-	-	-	-
印刷業		3	-	-	-	-	-	-	-	3	-	3
木材・木製品工業		3	3	3	-	3	-	-	-	-	-	-
その他製品工業		2	2	1	-	1	1	-	1	-	-	-
鉦業		1	-	-	-	-	-	-	-	1	-	1
電力・ガス事業		2	-	-	-	-	-	-	-	-	-	-
産業総合		282	-	-	-	-	-	-	-	-	-	-
機械工業		65	36	33	31	2	3	3	-	29	28	1

(3)在庫指数

業種別分類	特殊分類	鋳工業								生産財	鋳工業用 生産財	その他用 生産財
			最終 需要財	投資財	資本財	建設財	消費財	耐久 消費財	非耐久 消費財			
鋳工業		201	69	43	16	27	26	3	23	132	125	7
製造工業		201	69	43	16	27	26	3	23	132	125	7
鉄鋼業		22	5	5	-	5	-	-	-	17	17	-
非鉄金属工業		13	3	3	3	-	-	-	-	10	10	-
金属製品工業		17	5	5	-	5	-	-	-	12	12	-
一般機械工業		7	6	6	6	-	-	-	-	1	1	-
電気機械工業		3	2	1	-	1	1	1	-	1	1	-
情報通信機械工業		3	3	1	1	-	2	2	-	-	-	-
電子部品・デバイス工業		-	-	-	-	-	-	-	-	-	-	-
輸送機械工業		-	-	-	-	-	-	-	-	-	-	-
精密機械工業		5	3	3	3	-	-	-	-	2	1	1
窯業・土石製品工業		17	11	9	-	9	2	-	2	6	6	-
化学工業		61	2	-	-	-	2	-	2	59	58	1
石油・石炭製品工業		9	2	-	-	-	2	-	2	7	3	4
プラスチック製品工業		8	4	3	-	3	1	-	1	4	4	-
パルプ・紙・紙加工品工業		4	-	-	-	-	-	-	-	4	4	-
繊維工業		4	2	-	-	-	2	-	2	2	2	-
食品工業		16	11	-	-	-	11	-	11	5	4	1
その他工業		12	10	7	3	4	3	-	3	2	2	-
ゴム製品工業		3	1	-	-	-	1	-	1	2	2	-
皮革製品工業		1	1	-	-	-	1	-	1	-	-	-
家具工業		4	4	4	3	1	-	-	-	-	-	-
印刷業		-	-	-	-	-	-	-	-	-	-	-
木材・木製品工業		3	3	3	-	3	-	-	-	-	-	-
その他製品工業		1	1	-	-	-	1	-	1	-	-	-
鋳業		-	-	-	-	-	-	-	-	-	-	-
電力・ガス事業		-	-	-	-	-	-	-	-	-	-	-
産業総合		201	-	-	-	-	-	-	-	-	-	-
機械工業		18	14	11	10	1	3	3	-	4	3	1

3 業種別分類・特殊分類別ウェイト表

(1) 生産指数

業種別分類	特殊分類	鋳工業	最終	投資財	資本財	建設財	消費財	耐久	非耐久	生産財	鋳工業用	その他用
			需要財					消費財	消費財		生産財	生産財
鋳工業		10000.0	3760.1	1767.7	933.8	833.9	1992.4	38.7	1953.7	6239.9	5768.0	471.9
製造工業		9977.6	3760.1	1767.7	933.8	833.9	1992.4	38.7	1953.7	6217.5	5768.0	449.5
鉄鋼業		1837.8	173.9	173.9	-	173.9	-	-	-	1663.9	1663.9	-
非鉄金属工業		161.8	28.6	28.6	28.6	-	-	-	-	133.2	133.2	-
金属製品工業		685.9	269.2	269.2	11.4	257.8	-	-	-	416.7	391.9	24.8
一般機械工業		722.7	535.9	535.9	520.3	15.6	-	-	-	186.8	186.8	-
電気機械工業		216.2	167.9	154.4	147.2	7.2	13.5	13.5	-	48.3	48.3	-
情報通信機械工業		43.1	30.3	5.1	5.1	-	25.2	25.2	-	12.8	12.8	-
電子部品・デバイス工業		436.5	-	-	-	-	-	-	-	436.5	436.5	-
輸送機械工業		160.9	115.5	115.5	115.5	-	-	-	-	45.4	45.4	-
精密機械工業		62.9	45.2	45.2	45.2	-	-	-	-	17.7	3.4	14.3
窯業・土石製品工業		406.8	281.4	216.8	-	216.8	64.6	-	64.6	125.4	125.4	-
化学工業		2517.5	392.3	-	-	-	392.3	-	392.3	2125.2	2122.9	2.3
石油・石炭製品工業		388.2	142.7	-	-	-	142.7	-	142.7	245.5	62.3	183.2
プラスチック製品工業		292.9	56.2	41.5	-	41.5	14.7	-	14.7	236.7	236.7	-
パルプ・紙・紙加工品工業		76.6	-	-	-	-	-	-	-	76.6	76.6	-
繊維工業		48.5	35.3	-	-	-	35.3	-	35.3	13.2	13.2	-
食品工業		1513.7	1293.7	-	-	-	1293.7	-	1293.7	220.0	175.2	44.8
その他工業		405.6	192.0	181.6	60.5	121.1	10.4	-	10.4	213.6	33.5	180.1
ゴム製品工業		39.0	5.5	-	-	-	5.5	-	5.5	33.5	33.5	-
皮革製品工業		3.9	3.9	-	-	-	3.9	-	3.9	-	-	-
家具工業		85.5	85.5	85.5	60.5	25.0	-	-	-	-	-	-
印刷業		180.1	-	-	-	-	-	-	-	180.1	-	180.1
木材・木製品工業		15.6	15.6	15.6	-	15.6	-	-	-	-	-	-
その他製品工業		81.5	81.5	80.5	-	80.5	1.0	-	1.0	-	-	-
鋳業		22.4	-	-	-	-	-	-	-	22.4	-	22.4
電力・ガス事業		1342.9	-	-	-	-	-	-	-	-	-	-
産業総合		11342.9	-	-	-	-	-	-	-	-	-	-
機械工業		1642.3	894.8	856.1	833.3	22.8	38.7	38.7	-	747.5	733.2	14.3

(2) 出荷指数

特殊分類 業種別分類	鋳工業	最終		投資財	資本財	建設財	消費財	耐久		生産財	鋳工業用 生産財	その他用 生産財
		需要財						消費財	消費財			
鋳工業	10000.0	3447.0	1439.9	779.8	660.1	2007.1	101.9	1905.2	6553.0	5524.3	1028.7	
製造工業	9987.2	3447.0	1439.9	779.8	660.1	2007.1	101.9	1905.2	6540.2	5524.3	1015.9	
鉄鋼業	1326.8	110.1	110.1	-	110.1	-	-	-	1216.7	1216.7	-	
非鉄金属工業	174.2	46.5	46.5	46.5	-	-	-	-	127.7	127.7	-	
金属製品工業	539.9	220.1	220.1	8.2	211.9	-	-	-	319.8	303.9	15.9	
一般機械工業	498.7	445.1	445.1	406.1	39.0	-	-	-	53.6	53.6	-	
電気機械工業	179.7	140.0	124.7	121.4	3.3	15.3	15.3	-	39.7	39.7	-	
情報通信機械工業	144.6	122.2	35.6	35.6	-	86.6	86.6	-	22.4	22.4	-	
電子部品・デバイス工業	474.3	-	-	-	-	-	-	-	474.3	474.3	-	
輸送機械工業	120.9	93.8	93.8	93.8	-	-	-	-	27.1	27.1	-	
精密機械工業	43.4	32.1	32.1	32.1	-	-	-	-	11.3	3.2	8.1	
窯業・土石製品工業	238.0	160.8	136.9	-	136.9	23.9	-	23.9	77.2	77.2	-	
化学工業	2342.7	171.6	-	-	-	171.6	-	171.6	2171.1	2168.7	2.4	
石油・石炭製品工業	2140.5	734.9	-	-	-	734.9	-	734.9	1405.6	518.3	887.3	
プラスチック製品工業	213.0	44.2	32.4	-	32.4	11.8	-	11.8	168.8	168.8	-	
パルプ・紙・紙加工品工業	66.2	-	-	-	-	-	-	-	66.2	66.2	-	
繊維工業	20.7	11.5	-	-	-	11.5	-	11.5	9.2	9.2	-	
食品工業	1202.9	943.3	-	-	-	943.3	-	943.3	259.6	228.1	31.5	
その他工業	260.7	170.8	162.6	36.1	126.5	8.2	-	8.2	89.9	19.2	70.7	
ゴム製品工業	23.1	3.9	-	-	-	3.9	-	3.9	19.2	19.2	-	
皮革製品工業	3.4	3.4	-	-	-	3.4	-	3.4	-	-	-	
家具工業	51.1	51.1	51.1	36.1	15.0	-	-	-	-	-	-	
印刷業	70.7	-	-	-	-	-	-	-	70.7	-	70.7	
木材・木製品工業	15.9	15.9	15.9	-	15.9	-	-	-	-	-	-	
その他製品工業	96.5	96.5	95.6	-	95.6	0.9	-	0.9	-	-	-	
鋳業	12.8	-	-	-	-	-	-	-	12.8	-	12.8	
電力・ガス事業	1683.4	-	-	-	-	-	-	-	-	-	-	
産業総合	11683.4	-	-	-	-	-	-	-	-	-	-	
機械工業	1461.6	833.2	731.3	689.0	42.3	101.9	101.9	-	628.4	620.3	8.1	

(3) 在庫指数

特殊分類 業種別分類	鋳工業	最終	投資財	資本財	建設財	消費財	耐久消費財	非耐久消費財	生産財	鋳工業用生産財	その他用生産財
		需要財									
鋳工業	10000.0	2363.3	1224.2	386.9	837.3	1139.1	129.0	1010.1	7636.7	7132.7	504.0
製造工業	10000.0	2363.3	1224.2	386.9	837.3	1139.1	129.0	1010.1	7636.7	7132.7	504.0
鉄鋼業	2414.3	315.7	315.7	-	315.7	-	-	-	2098.6	2098.6	-
非鉄金属工業	165.6	101.4	101.4	101.4	-	-	-	-	64.2	64.2	-
金属製品工業	345.4	105.3	105.3	-	105.3	-	-	-	240.1	240.1	-
一般機械工業	147.3	141.6	141.6	141.6	-	-	-	-	5.7	5.7	-
電気機械工業	37.8	37.6	1.0	-	1.0	36.6	36.6	-	0.2	0.2	-
情報通信機械工業	111.8	111.8	19.4	19.4	-	92.4	92.4	-	-	-	-
電子部品・デバイス工業	-	-	-	-	-	-	-	-	-	-	-
輸送機械工業	-	-	-	-	-	-	-	-	-	-	-
精密機械工業	67.4	54.5	54.5	54.5	-	-	-	-	12.9	12.2	0.7
窯業・土石製品工業	541.3	388.1	269.5	-	269.5	118.6	-	118.6	153.2	153.2	-
化学工業	3734.9	38.1	-	-	-	38.1	-	38.1	3696.8	3668.9	27.9
石油・石炭製品工業	1362.9	545.4	-	-	-	545.4	-	545.4	817.5	347.0	470.5
プラスチック製品工業	446.6	95.3	85.4	-	85.4	9.9	-	9.9	351.3	351.3	-
パルプ・紙・紙加工品工業	28.3	-	-	-	-	-	-	-	28.3	28.3	-
繊維工業	24.9	14.8	-	-	-	14.8	-	14.8	10.1	10.1	-
食品工業	412.1	271.3	-	-	-	271.3	-	271.3	140.8	135.9	4.9
その他工業	159.4	142.4	130.4	70.0	60.4	12.0	-	12.0	17.0	17.0	-
ゴム製品工業	18.9	1.9	-	-	-	1.9	-	1.9	17.0	17.0	-
皮革製品工業	5.8	5.8	-	-	-	5.8	-	5.8	-	-	-
家具工業	91.7	91.7	91.7	70.0	21.7	-	-	-	-	-	-
印刷業	-	-	-	-	-	-	-	-	-	-	-
木材・木製品工業	38.7	38.7	38.7	-	38.7	-	-	-	-	-	-
その他製品工業	4.3	4.3	-	-	-	4.3	-	4.3	-	-	-
鋳業	-	-	-	-	-	-	-	-	-	-	-
電力・ガス事業	-	-	-	-	-	-	-	-	-	-	-
産業総合	10000.0	-	-	-	-	-	-	-	-	-	-
機械工業	364.3	345.5	216.5	215.5	1.0	129.0	129.0	-	18.8	18.1	0.7

4 品目別ウェイト表

業種・品目	項目	特殊分類格付	生産指数 付加価値額 ウェイト	出荷指数 出荷額 ウェイト	在庫指数 在庫額 ウェイト	在庫率指数 在庫額 ウェイト	単位	資料
鉱工業			10000.0	10000.0	10000.0	10000.0		
製造工業			9977.6	9987.2	10000.0	10000.0		
鉄鋼業			1837.8	1326.8	2414.3	2414.3		
鉄素製品(含、鋼半製品)			349.3	424.5	515.2	515.2		
銑鉄	生・鉱		81.3	0.3	132.3	132.3	t	国生産動態
粗鋼	生・鉱		90.5	401.7	-	-	t	国生産動態
鋼半製品	生・鉱		177.5	22.5	382.9	382.9	t	国生産動態
熱間圧延鋼材			519.2	294.4	561.7	561.7		
鋼矢板	投・建		6.1	5.6	5.8	5.8	t	国生産動態
形鋼	投・建		25.0	23.4	42.9	42.9	t	国生産動態
小形棒鋼	投・建		32.3	29.4	49.0	49.0	t	国生産動態
普通鋼線材	生・鉱		27.2	26.4	36.1	36.1	t	国生産動態
普通鋼鋼板	生・鉱		80.3	69.0	88.8	88.8	t	国生産動態
普通鋼鋼帯	生・鉱		231.4	81.3	222.1	222.1	t	国生産動態
特殊鋼熱間圧延鋼材	生・鉱		116.9	59.3	117.0	117.0	t	国生産動態
鋼管			88.1	102.6	203.3	203.3		
普通鋼鋼管	生・鉱		74.3	76.1	143.7	143.7	t	国生産動態
特殊鋼鋼管	生・鉱		13.8	26.5	59.6	59.6	t	国生産動態
冷間仕上鋼材			577.6	208.1	415.8	415.8		
普通鋼冷延広幅帯鋼	生・鉱		403.4	99.2	250.0	250.0	t	国生産動態
冷間ロール成型軽量形鋼	投・建		23.4	14.7	9.2	9.2	t	国生産動態
特殊鋼冷間仕上鋼帯・鋼板	生・鉱		84.1	56.0	106.7	106.7	t	国生産動態
普通鋼鉄線	生・鉱		11.2	6.4	5.0	5.0	t	国生産動態
普通鋼硬鋼線	生・鉱		5.7	2.1	4.5	4.5	t	国生産動態
特殊鋼冷間仕上磨棒鋼・線類	生・鉱		49.8	29.7	40.4	40.4	t	国生産動態
めっき鋼材			206.0	253.1	509.5	509.5		
ブリキ	生・鉱		9.6	10.1	24.7	24.7	t	国生産動態
ティンフリースチール	生・鉱		13.1	14.3	26.4	26.4	t	国生産動態
亜鉛めっき鋼板	生・鉱		160.9	191.1	367.4	367.4	t	国生産動態
その他の金属めっき鋼板	生・鉱		22.4	37.6	91.0	91.0	t	国生産動態
鋳鍛造品			10.5	7.1	-	-		
鉄系鍛造品	生・鉱		10.5	7.1	-	-	t	国生産動態
その他の鉄鋼			87.1	37.0	208.8	208.8		
鋳鉄管	投・建		87.1	37.0	208.8	208.8	t	国生産動態
非鉄金属工業			161.8	174.2	165.6	165.6		
非鉄金属地金			14.2	14.1	7.3	7.3		
アルミニウム合金地金	生・鉱		10.5	10.3	5.2	5.2	t	国生産動態
アルミニウム二次地金	生・鉱		3.7	3.8	2.1	2.1	t	国生産動態
伸銅・アルミニウム圧延製品			49.6	37.8	21.4	21.4		
伸銅製品	生・鉱		11.7	12.3	5.3	5.3	t	国生産動態
アルミニウム圧延製品	生・鉱		21.8	11.5	2.0	2.0	t	国生産動態
アルミニウムはく	生・鉱		16.1	14.0	14.1	14.1	t	国生産動態
電線・ケーブル			82.6	106.3	129.4	129.4		
銅裸線	生・鉱		19.0	29.9	15.0	15.0	導体t	国生産動態
銅電線	生・鉱		12.6	24.7	11.2	11.2	導体t	国生産動態
通信用電線・ケーブル	投・資		2.7	4.0	31.1	31.1	導体t	国生産動態
電力用電線・ケーブル	投・資		7.7	9.6	37.2	37.2	導体t	国生産動態
通信用ケーブル光ファイバ製品	投・資		18.2	32.9	33.1	33.1	kmcore	国生産動態
光ファイバ心線	生・鉱		22.4	5.2	1.8	1.8	kmcore	国生産動態
非鉄金属鋳物			4.2	5.2	-	-		
銅・銅合金鋳物	生・鉱		1.0	0.7	-	-	kg	国生産動態
アルミニウム鋳物	生・鉱		3.2	4.5	-	-	kg	国生産動態
その他の非鉄金属			11.2	10.8	7.5	7.5		
アルミニウム粉	生・鉱		0.6	0.8	1.0	1.0	kg	国生産動態
はんだ	生・鉱		10.6	10.0	6.5	6.5	t	国生産動態
金属製品工業			685.9	539.9	345.4	345.4		
建設用金属製品			132.6	94.8	-	-		
鉄骨	投・建		53.1	37.9	-	-	t	国生産動態
橋りょう	投・建		68.1	48.7	-	-	t	国生産動態
鉄塔	投・資		11.4	8.2	-	-	t	国生産動態

4 品目別ウェイト表

業種・品目	項目	特殊 分類 格付	生産指数 付加価値額 ウェイト	出荷指数 出荷額 ウェイト	在庫指数 在庫額 ウェイト	在庫率指数 在庫額 ウェイト	単位	資料
建築用金属製品			124.3	117.0	98.3	98.3		
木造住宅用アルミニウムサッシ	投・建		21.7	27.6	30.7	30.7	t	国生産動態
ビル用アルミニウムサッシ	投・建		81.8	70.4	57.5	57.5	t	国生産動態
アルミニウムエクステリア	投・建		11.7	10.8	10.0	10.0	t	国生産動態
アルミニウム製室内建具	投・建		9.1	8.2	0.1	0.1	t	国生産動態
その他の金属製品			429.0	328.1	247.1	247.1		
鋼索	生・鋳		4.8	3.2	9.6	9.6	t	国生産動態
PC鋼より線	生・鋳		11.5	7.6	19.2	19.2	t	国生産動態
金網	投・建		12.3	8.3	7.0	7.0	t	国生産動態
電気溶接棒	生・鋳		22.6	14.8	19.4	19.4	t	国生産動態
ドラム缶	生・鋳		47.9	39.5	11.5	11.5	t	国生産動態
食缶	生・鋳		27.7	19.7	33.3	33.3	t	国生産動態
一般缶	生・鋳		7.5	5.5	25.2	25.2	t	国生産動態
架線金物	生・他		24.8	15.9	-	-	千個	国生産動態
かさね板ばね	生・鋳		23.0	32.0	80.5	80.5	kg	国生産動態
つるまきばね	生・鋳		13.9	19.1	13.9	13.9	kg	国生産動態
ねじり棒ばね	生・鋳		11.2	15.0	7.6	7.6	kg	国生産動態
線ばね	生・鋳		2.3	3.1	0.1	0.1	kg	国生産動態
ばね座金	生・鋳		8.5	11.7	0.1	0.1	kg	国生産動態
超硬チップ	生・鋳		38.2	17.1	-	-	kg	国生産動態
粉末や金製機械材料	生・鋳		131.3	82.2	-	-	kg	国生産動態
飲料用アルミニウム缶	生・鋳		36.6	28.5	19.7	19.7	kg	国生産動態
産業用アルミニウム製品	生・鋳		4.9	4.9	-	-	kg	国生産動態
一般機械工業			722.7	498.7	147.3	147.3		
ボイラ・原動機			26.6	10.9	5.7	5.7		
はん用内燃機関	生・鋳		19.3	7.4	5.7	5.7	PS	国生産動態
一般用蒸気タービン	投・資		7.3	3.5	-	-	kW	国生産動態
土木建設機械			85.7	88.7	44.3	44.3		
ショベル系掘削機械	投・資		79.7	82.3	41.3	41.3	台	国生産動態
アスファルト舗装機械	投・資		3.9	4.2	3.0	3.0	台	国生産動態
破碎機	投・資		2.1	2.2	-	-	百万円	国生産動態
化学機械			25.2	19.9	-	-		
化学機械	投・資		25.2	19.9	-	-	kg	国生産動態
生活関連産業用機械			79.4	80.4	-	-		
印刷機械	投・資		45.2	57.2	-	-	t	国生産動態
食料品加工機械	投・資		4.9	3.1	-	-	百万円	国生産動態
包装機械及び荷造機械	投・資		29.3	20.1	-	-	百万円	国生産動態
風水力機械・油圧機器			60.0	43.1	23.2	23.2		
ポンプ	投・資		41.7	33.7	23.2	23.2	台	国生産動態
圧縮機	投・資		16.6	8.8	-	-	kg	国生産動態
空気圧機器	生・鋳		1.7	0.6	-	-	百万円	国生産動態
運搬機械			31.0	53.2	-	-		
クレーン	投・資		15.4	14.2	-	-	t	国生産動態
エレベータ	投・建		15.6	39.0	-	-	t	国生産動態
農業用機械			6.6	6.5	26.2	26.2		
管理用機器	投・資		6.6	6.5	26.2	26.2	台	国生産動態
金属工作機械			5.3	4.0	7.8	7.8		
数値制御旋盤	投・資		5.3	4.0	7.8	7.8	t	国生産動態
金属加工機械			4.3	3.3	-	-		
鑄造装置	投・資		4.3	3.3	-	-	t	国生産動態
冷凍機・同応用製品			23.0	3.4	40.1	40.1		
冷凍・冷蔵ショーケース	投・資		23.0	3.4	40.1	40.1	台	国生産動態
金型			40.2	21.6	-	-		
金型	投・資		40.2	21.6	-	-	kg	国生産動態
機械工具			114.8	27.9	-	-		
ダイヤモンド工具	生・鋳		50.1	12.3	-	-	百万円	国生産動態
超硬カッタ	生・鋳		13.3	3.2	-	-	チップ重量kg	国生産動態
超硬エンドミル	生・鋳		51.4	12.4	-	-	チップ重量kg	国生産動態

4 品目別ウェイト表

業種・品目	項目	特殊分類格付	生産指数 付加価値額 ウェイト	出荷指数 出荷額 ウェイト	在庫指数 在庫額 ウェイト	在庫率指数 在庫額 ウェイト	単位	資料
	その他の一般機械・部品		220.6	135.8	-	-		
	射出成形機	投・資	169.6	118.1	-	-	t	国生産動態
	固定比減速機	生・鋳	15.5	4.4	-	-	kg	国生産動態
	歯車	生・鋳	10.7	3.0	-	-	kg	国生産動態
	一般用バルブ・コック	生・鋳	13.2	5.5	-	-	kg	国生産動態
	自動調整弁	生・鋳	11.6	4.8	-	-	kg	国生産動態
	電気機械工業		216.2	179.7	37.8	37.8		
	回転電気機械		42.8	38.2	-	-		
	標準三相誘導電動機	生・鋳	5.6	13.3	-	-	kW	国生産動態
	非標準三相誘導電動機	生・鋳	37.2	24.9	-	-	kW	国生産動態
	静止電気機械		14.3	18.9	-	-		
	非標準変圧器	投・資	2.5	7.8	-	-	kVA	国生産動態
	電力変換装置	投・資	11.8	11.1	-	-	百万円	国生産動態
	開閉制御装置・機器		18.5	12.9	-	-		
	開閉制御装置	投・資	16.3	11.3	-	-	百万円	国生産動態
	開閉機器	投・資	2.2	1.6	-	-	百万円	国生産動態
	民生用電気機械		13.5	15.3	36.6	36.6		
	電気洗濯機	消・耐	13.5	15.3	36.6	36.6	台	国生産動態
	配線器具		7.2	3.3	1.0	1.0		
	配線器具	投・建	7.2	3.3	1.0	1.0	千個	国生産動態
	電子応用装置		112.3	87.8	-	-		
	医用X線装置	投・資	35.3	19.0	-	-	百万円	国生産動態
	放射性物質応用機器	投・資	23.6	21.9	-	-	百万円	国生産動態
	医療用超音波応用装置	投・資	18.8	17.5	-	-	百万円	国生産動態
	医用電子応用装置	投・資	34.6	29.4	-	-	百万円	国生産動態
	電気計測器		7.6	3.3	0.2	0.2		
	電気計器	生・鋳	5.5	1.5	0.2	0.2	個	国生産動態
	工業用計測制御機器	投・資	2.1	1.8	-	-	百万円	国生産動態
	情報通信機械工業		43.1	144.6	111.8	111.8		
	民生用電子機械		25.2	86.6	92.4	92.4		
	DVD-ビデオ	消・耐	20.9	68.3	76.4	76.4	台	国生産動態
	ホームオーディオ	消・耐	4.3	18.3	16.0	16.0	台	国生産動態
	電子計算機		17.9	58.0	19.4	19.4		
	パーソナルコンピュータ	投・資	5.1	35.6	19.4	19.4	台	国生産動態
	外部記憶装置	生・鋳	12.8	22.4	-	-	百万円	国生産動態
	電子部品・デバイス工業		436.5	474.3	-	-		
	電子部品		324.1	345.6	-	-		
	コネクタ	生・鋳	6.3	10.5	-	-	千個	国生産動態
	スイッチング電源	生・鋳	10.1	12.4	-	-	千台	国生産動態
	表示管	生・鋳	28.1	22.6	-	-	本	国生産動態
	アクティブ型液晶素子(大型)	生・鋳	136.2	121.0	-	-	百万円	国生産動態
	アクティブ型液晶素子(中・小型)	生・鋳	143.4	179.1	-	-	百万円	国生産動態
	半導体素子		69.7	60.0	-	-		
	整流素子	生・鋳	35.0	30.1	-	-	千個	国生産動態
	サーミスタ	生・鋳	11.6	10.0	-	-	千個	国生産動態
	サイリスタ	生・鋳	23.1	19.9	-	-	千個	国生産動態
	集積回路		42.7	68.7	-	-		
	線形半導体集積回路	生・鋳	21.9	40.4	-	-	百万円	国生産動態
	モス型半導体集積回路(ロジック)	生・鋳	12.8	14.1	-	-	百万円	国生産動態
	モス型半導体集積回路(メモリ)	生・鋳	8.0	14.2	-	-	百万円	国生産動態
	輸送機械工業		160.9	120.9	-	-		
	自動車車体		10.8	7.4	-	-		
	普通特装ボデー	生・鋳	10.8	7.4	-	-	台	国生産動態
	自動車部品		34.6	19.7	-	-		
	機関部品	生・鋳	26.6	15.1	-	-	百万円	国生産動態
	シャシー・車体部品	生・鋳	8.0	4.6	-	-	百万円	国生産動態
	船舶・同機関		115.5	93.8	-	-		
	鋼船	投・資	115.5	93.8	-	-	千G/T	事業所
	精密機械工業		62.9	43.4	67.4	67.4		
	計測機器		7.9	8.4	20.9	20.9		
	工業用長さ計	生・鋳	3.4	3.2	12.2	12.2	個	国生産動態
	ガスメータ	投・資	4.0	4.6	1.3	1.3	個	国生産動態
	精密測定機	投・資	0.5	0.6	7.4	7.4	台	国生産動態

4 品目別ウェイト表

業種・品目	項目	特殊分類格付	生産指数 付加価値額 ウェイト	出荷指数 出荷額 ウェイト	在庫指数 在庫額 ウェイト	在庫率指数 在庫額 ウェイト	単位	資料
医療用機械器具・用品			55.0	35.0	46.5	46.5		
医療用機械器具		投・資	40.7	26.9	45.8	45.8	万円	県業務課
医療用品		生・他	14.3	8.1	0.7	0.7	万円	県業務課
窯業・土石製品工業			406.8	238.0	541.3	541.3		
ガラス・同製品			203.9	108.6	384.5	384.5		
ガラス基礎製品		生・鉱	14.1	12.1	63.6	63.6	t	国生産動態
ガラス製容器類		生・鉱	40.8	20.9	55.2	55.2	t	国生産動態
台所・食卓用ガラス製品		消・非	52.6	19.0	101.6	101.6	t	国生産動態
その他のガラス製品		消・非	12.0	4.9	17.0	17.0	t	国生産動態
板ガラス		投・建	58.1	23.7	143.9	143.9	換算箱	国生産動態
安全ガラス		生・鉱	12.9	4.5	1.6	1.6	m ²	国生産動態
複層ガラス		投・建	13.4	23.5	1.6	1.6	m ²	国生産動態
セメント・同製品			96.5	64.0	92.6	92.6		
セメント		投・建	6.0	6.4	1.3	1.3	t	国生産動態
プレハブ建築用パネル		投・建	9.9	5.5	35.7	35.7	m ²	国生産動態
遠心力鉄筋コンクリート製品		投・建	6.5	3.5	15.7	15.7	t	国生産動態
道路用コンクリート製品		投・建	5.2	2.9	31.1	31.1	t	国生産動態
木材セメント板		投・建	9.8	5.0	0.9	0.9	千枚	国生産動態
気泡コンクリート製品		投・建	5.6	2.9	7.9	7.9	m ³	国生産動態
生コンクリート		投・建	53.5	37.8	-	-	m ³	事業所
ファインセラミックス			3.5	1.7	-	-		
ファインセラミックス(一般構造物)		生・鉱	3.5	1.7	-	-	千個	国生産動態
その他の窯業・土石製品			102.9	63.7	64.2	64.2		
生石灰		生・鉱	14.8	14.7	2.7	2.7	t	国生産動態
耐火れんが		生・鉱	25.8	12.3	23.0	23.0	t	国生産動態
不定形耐火物		生・鉱	13.5	11.0	7.1	7.1	t	国生産動態
せっこうボード		投・建	48.8	25.7	31.4	31.4	m ²	国生産動態
化学工業			2517.5	2342.7	3734.9	3734.9		
化学肥料			2.3	2.4	27.9	27.9		
複合肥料		生・他	2.3	2.4	27.9	27.9	t	国生産動態
ソーダ工業製品			2.5	9.1	2.9	2.9		
か性ソーダ		生・鉱	2.5	9.1	2.9	2.9	t	国生産動態
無機薬品・顔料・触媒			32.8	33.5	64.8	64.8		
水酸化カリウム		生・鉱	8.7	8.1	11.3	11.3	t	国生産動態
カーボンブラック		生・鉱	12.6	11.4	15.5	15.5	t	国生産動態
よう素		生・鉱	8.9	11.9	36.4	36.4	t	国生産動態
硫酸		生・鉱	2.6	2.1	1.6	1.6	t	国生産動態
高压ガス			47.0	24.8	49.7	49.7		
酸素		生・鉱	12.0	2.5	0.3	0.3	千m ³	国生産動態
窒素		生・鉱	14.1	5.3	1.0	1.0	千m ³	国生産動態
フルオロカーボン		生・鉱	20.9	17.0	48.4	48.4	t	国生産動態
石油系芳香族・コaltarル製品			95.7	147.6	114.7	114.7		
ナフタリン		生・鉱	6.1	0.6	4.6	4.6	t	国生産動態
純ベンゼン		生・鉱	31.0	73.3	51.1	51.1	t	国生産動態
純トルエン		生・鉱	6.8	13.6	17.4	17.4	t	国生産動態
キシレン		生・鉱	21.3	32.9	27.0	27.0	t	国生産動態
パラキシレン		生・鉱	30.5	27.2	14.6	14.6	t	国生産動態
環式中間物			414.7	295.7	226.5	226.5		
スチレンモノマー		生・鉱	195.6	155.5	80.3	80.3	t	国生産動態
シクロヘキサン		生・鉱	10.6	9.3	8.4	8.4	t	国生産動態
フェノール		生・鉱	192.1	116.4	101.6	101.6	t	国生産動態
ビスフェノールA		生・鉱	10.8	9.5	29.7	29.7	t	国生産動態
無水フタル酸		生・鉱	5.6	5.0	6.5	6.5	t	国生産動態
有機薬品			673.7	679.7	443.5	443.5		
エチレン		生・鉱	88.0	155.7	32.6	32.6	t	国生産動態
トリクロルエチレン		生・鉱	3.3	3.9	9.1	9.1	t	国生産動態
酸化エチレン		生・鉱	49.5	9.2	5.5	5.5	t	国生産動態
エチレングリコール		生・鉱	34.7	37.5	49.2	49.2	t	国生産動態
アセトアルデヒド		生・鉱	8.0	9.6	10.0	10.0	t	国生産動態
酢酸エチル		生・鉱	6.4	5.0	9.3	9.3	t	国生産動態
合成高級アルコール		生・鉱	9.3	10.3	10.6	10.6	t	国生産動態

4 品目別ウェイト表

業種・品目	項目	特殊 分類 格付	生産指数 付加価値額 ウェイト	出荷指数 出荷額 ウェイト	在庫指数 在庫額 ウェイト	在庫率指数 在庫額 ウェイト	単位	資料
	二塩化エチレン	生・鉱	7.2	10.0	0.5	0.5	t	国生産動態
	プロピレン	生・鉱	79.6	118.5	44.6	44.6	t	国生産動態
	酸化プロピレン	生・鉱	51.6	88.7	50.1	50.1	t	国生産動態
	プロピレングリコール	生・鉱	11.1	12.7	22.4	22.4	t	国生産動態
	ポリプロピレングリコール	生・鉱	6.3	7.5	24.7	24.7	t	国生産動態
	合成アセトン	生・鉱	67.2	75.4	58.9	58.9	t	国生産動態
	メチルエチルケトン	生・鉱	20.0	23.8	16.1	16.1	t	国生産動態
	合成オクタノール	生・鉱	11.0	12.9	12.8	12.8	t	国生産動態
	合成ブタノール	生・鉱	25.2	6.8	9.1	9.1	t	国生産動態
	ブタン・ブチレン	生・鉱	20.4	50.0	5.8	5.8	t	国生産動態
	分解ガソリン	生・鉱	127.1	8.3	28.7	28.7	t	国生産動態
	ホルマリン	生・鉱	8.3	2.6	1.1	1.1	t	国生産動態
	フタル酸系可塑剤	生・鉱	39.5	31.3	42.4	42.4	t	国生産動態
	プラスチック		722.8	788.5	2097.8	2097.8		
	フェノール樹脂	生・鉱	3.2	4.1	5.0	5.0	t	国生産動態
	不飽和ポリエステル樹脂	生・鉱	3.9	4.2	5.8	5.8	t	国生産動態
	アルキド樹脂	生・鉱	5.9	5.6	17.4	17.4	t	国生産動態
	エポキシ樹脂	生・鉱	31.3	42.3	55.0	55.0	t	国生産動態
	ウレタンフォーム	生・鉱	4.6	4.5	4.9	4.9	t	国生産動態
	ポリエチレン	生・鉱	232.0	250.8	561.0	561.0	t	国生産動態
	ポリスチレン	生・鉱	114.6	119.5	272.4	272.4	t	国生産動態
	ポリプロピレン	生・鉱	218.2	230.3	779.2	779.2	t	国生産動態
	石油樹脂	生・鉱	7.7	7.8	28.5	28.5	t	国生産動態
	メタクリル樹脂	生・鉱	7.1	4.3	18.0	18.0	t	国生産動態
	酢酸ビニル(モノマー)	生・鉱	10.3	10.9	14.6	14.6	t	国生産動態
	塩化ビニル(モノマー)	生・鉱	11.8	14.1	-	-	t	国生産動態
	塩化ビニル樹脂	生・鉱	17.3	18.0	38.6	38.6	t	国生産動態
	ふっ素樹脂	生・鉱	14.0	18.5	109.8	109.8	t	国生産動態
	ポリカーボネート	生・鉱	33.1	37.0	106.8	106.8	t	国生産動態
	変性ポリフェニレンエーテル	生・鉱	7.8	16.6	80.8	80.8	t	国生産動態
	合成ゴム		46.3	101.3	501.8	501.8		
	合成ゴム	生・鉱	46.3	101.3	501.8	501.8	t	国生産動態
	油脂製品・合成洗剤・界面活性剤		121.4	72.8	105.9	105.9		
	脂肪酸	生・鉱	4.5	4.0	3.0	3.0	t	国生産動態
	合成洗剤	消・非	56.5	36.5	25.0	25.0	t	国生産動態
	柔軟仕上げ剤	消・非	16.7	13.8	13.1	13.1	t	国生産動態
	界面活性剤	生・鉱	43.7	18.5	64.8	64.8	t	国生産動態
	塗料・印刷インキ		39.2	66.0	99.4	99.4		
	合成樹脂塗料	生・鉱	27.2	39.4	73.5	73.5	t	国生産動態
	印刷インキ	生・鉱	12.0	26.6	25.9	25.9	t	国生産動態
	医薬品		319.1	121.3	-	-		
	医薬品	消・非	319.1	121.3	-	-	万円	県薬務課
	石油・石炭製品工業		388.2	2140.5	1362.9	1362.9		
	石油製品		386.1	2082.1	1340.9	1340.9		
	ガソリン	消・非	114.9	592.0	355.5	355.5	kl	国生産動態
	ナフサ	生・鉱	35.7	410.8	275.0	275.0	kl	国生産動態
	ジェット燃料油	生・他	34.7	170.0	112.4	112.4	kl	国生産動態
	灯油	消・非	27.8	142.9	189.9	189.9	kl	国生産動態
	軽油	生・他	72.2	355.6	190.9	190.9	kl	国生産動態
	A重油	生・他	31.2	153.8	76.1	76.1	kl	国生産動態
	B・C重油	生・他	45.1	207.9	91.1	91.1	kl	国生産動態
	潤滑油	生・鉱	6.9	37.3	50.0	50.0	kl	国生産動態
	精製及び混合原料油	生・鉱	17.6	11.8	-	-	kl	国生産動態
	石炭製品		2.1	58.4	22.0	22.0		
	コークス	生・鉱	2.1	58.4	22.0	22.0	t	国生産動態
	プラスチック製品工業		292.9	213.0	446.6	446.6		
	プラスチック製フィルム・シート	生・鉱	96.9	82.5	294.5	294.5	t	国生産動態
	プラスチック製板	投・建	7.5	6.7	18.6	18.6	t	国生産動態
	プラスチック製パイプ	投・建	20.1	15.4	36.0	36.0	t	国生産動態
	プラスチック製機械器具部品	生・鉱	8.8	5.4	2.0	2.0	t	国生産動態
	プラスチック製日用品・雑貨	消・非	14.7	11.8	9.9	9.9	t	国生産動態
	プラスチック製容器	生・鉱	113.8	73.0	19.7	19.7	t	国生産動態
	プラスチック製建材	投・建	13.9	10.3	30.8	30.8	t	国生産動態
	その他のプラスチック製品	生・鉱	17.2	7.9	35.1	35.1	t	国生産動態

4 品目別ウェイト表

業種・品目	項目	特殊分類格付	生産指数 付加価値額 ウェイト	出荷指数 出荷額 ウェイト	在庫指数 在庫額 ウェイト	在庫率指数 在庫額 ウェイト	単位	資料
パルプ・紙・紙加工品工業			76.6	66.2	28.3	28.3		
紙			9.5	4.2	3.2	3.2		
印刷用紙(非塗工)	生・鋳		9.5	4.2	3.2	3.2	t	国生産動態
板紙			13.2	19.8	12.7	12.7		
白板紙	生・鋳		13.2	19.8	12.7	12.7	t	国生産動態
紙加工品			53.9	42.2	12.4	12.4		
段ボールシート	生・鋳		32.0	15.3	5.6	5.6	千m ²	国生産動態
段ボール箱	生・鋳		21.9	26.9	6.8	6.8	千m ²	事業所
繊維工業			48.5	20.7	24.9	24.9		
衣類			35.3	11.5	14.8	14.8		
ニット製外衣	消・非		8.1	4.2	-	-	デカ	国生産動態
ニット製靴下	消・非		3.6	3.6	9.2	9.2	デカ	国生産動態
織物製外衣	消・非		23.6	3.7	5.6	5.6	点	国生産動態
その他の繊維製品			13.2	9.2	10.1	10.1		
不織布	生・鋳		10.2	5.8	9.2	9.2	kg	国生産動態
ニット生地	生・鋳		3.0	3.4	0.9	0.9	kg	国生産動態
食品工業			1513.7	1202.9	412.1	412.1		
加工食品			510.1	425.9	106.3	106.3		
肉製品	消・非		58.9	71.9	17.7	17.7	t	事業所
処理牛乳	消・非		35.7	52.6	-	-	t	農水省
水産缶詰	消・非		5.5	3.3	7.5	7.5	t	事業所
冷凍水産物	生・鋳		46.7	40.8	72.3	72.3	t	統計・情報センター
水あめ	生・鋳		5.6	5.2	2.1	2.1	t	事業所
パン類	消・非		123.2	69.7	-	-	t	事業所
洋生菓子	消・非		37.8	21.9	-	-	t	事業所
和生菓子	消・非		39.1	22.9	4.2	4.2	t	事業所
即席めん	消・非		14.6	15.9	-	-	t	事業所
冷凍調理食品	消・非		33.1	31.5	2.5	2.5	t	事業所
調理パン	消・非		18.8	14.5	-	-	千パック	事業所
すし・弁当	消・非		56.6	43.8	-	-	千パック	事業所
惣菜	消・非		34.5	31.9	-	-	千パック	事業所
飲料			489.8	344.8	191.2	191.2		
清涼飲料	消・非		62.5	62.3	2.9	2.9	kl	事業所
清酒	消・非		32.7	19.1	-	-	kl	事業所
蒸留酒	消・非		191.3	129.6	36.1	36.1	kl	事業所
混成酒	消・非		82.7	56.4	28.9	28.9	kl	事業所
コーヒー	消・非		14.0	12.1	-	-	t	事業所
その他の飲料	消・非		106.6	65.3	123.3	123.3	kl	事業所
その他の食品			127.3	202.3	63.8	63.8		
精米	消・非		4.4	20.2	2.3	2.3	t	事業所
小麦粉	生・鋳		58.7	105.8	41.5	41.5	t	農政事務所
油脂	生・鋳		64.2	76.3	20.0	20.0	t	事業所
飼料			44.8	31.5	4.9	4.9		
飼料	生・他		44.8	31.5	4.9	4.9	t	事業所
調味料			341.7	198.4	45.9	45.9		
醤油	消・非		167.8	103.6	-	-	kl	事業所
みりん	消・非		30.9	21.0	17.5	17.5	kl	事業所
つゆ類	消・非		143.0	73.8	28.4	28.4	kl	事業所
その他工業			405.6	260.7	159.4	159.4		
ゴム製品工業			39.0	23.1	18.9	18.9		
再生ゴム	生・鋳		6.0	3.5	7.7	7.7	t	国生産動態
工業用ゴム製品	生・鋳		27.5	15.7	9.3	9.3	新ゴム量t	国生産動態
運動競技用ゴム製品	消・非		5.5	3.9	1.9	1.9	新ゴム量t	国生産動態
皮革製品工業			3.9	3.4	5.8	5.8		
革靴	消・非		3.9	3.4	5.8	5.8	足	国生産動態
家具工業			85.5	51.1	91.7	91.7		
金属製棚・保管庫類	投・資		3.1	1.8	1.3	1.3	個	国生産動態
システムキッチン	投・建		25.0	15.0	21.7	21.7	セット	国生産動態
金属製ベッド	投・資		50.6	28.7	58.3	58.3	個	国生産動態
金属製間仕切り	投・資		6.8	5.6	10.4	10.4	m ²	国生産動態

4 品目別ウェイト表

業種・品目	項目	特殊分類格付	生産指数 付加価値額 ウェイト	出荷指数 出荷額 ウェイト	在庫指数 在庫額 ウェイト	在庫率指数 在庫額 ウェイト	単位	資料
印刷業			180.1	70.7	-	-		
	とっ版印刷(活版印刷)	生・他	7.2	2.8	-	-	百万円	国生産動態
	平版印刷(オフセット印刷)	生・他	92.1	36.2	-	-	百万円	国生産動態
	おう版印刷(グラビア印刷)	生・他	80.8	31.7	-	-	百万円	国生産動態
木材・木製品工業			15.6	15.9	38.7	38.7		
	製材品	投・建	8.1	8.4	26.1	26.1	m ³	統計・情報センター
	普通合板	投・建	7.0	7.0	12.5	12.5	m ³	統計・情報センター
	特殊合板	投・建	0.5	0.5	0.1	0.1	m ³	統計・情報センター
その他製品工業			81.5	96.5	4.3	4.3		
	マーキングペン	消・非	1.0	0.9	4.3	4.3	千本	国生産動態
	バスユニット	投・建	80.5	95.6	-	-	ユニット	事業所
鉱業			22.4	12.8	-	-		
	天然ガス	生・他	22.4	12.8	-	-	千m ³	国生産動態
(参考)								
電力・ガス事業			1342.9	1683.4	-	-		
	電力		916.8	1073.7	-	-	千kWh	事業所
	ガス		426.1	609.7	-	-	百万kcal	関東経済局
産業総合			11342.9	11683.4	10000.0	10000.0		
機械工業			1642.3	1461.6	364.3	364.3		

(注)1 特殊分類格付けの凡例

資本財	投・資
建設財	投・建
耐久消費財	消・耐
非耐久消費財	消・非
鉱工業用生産財	生・鉱
その他用生産財	生・他

2 資料欄については、次のとおり略称しています。

経済産業省生産動態統計調査	国生産動態
千葉県工業生産動態統計調査(事業所・業界団体)	事業所
農林水産省大臣官房統計部生産流通消費統計課	農水省
農林水産省関東農政局千葉農政事務所	農政事務所
農林水産省関東農政局千葉統計・情報センター	統計・情報センター
経済産業省関東経済産業局総務企画部調査課	関東経済局

本書についてのお問い合わせは、下記へお願いします。

〒260 - 8667

千葉市中央区市場町1 - 1

千葉県総合企画部統計課

統計調査室工業担当グループ

TEL 043 - 223 - 2226 ~ 7

FAX 043 - 227 - 4458

http://www.pref.chiba.lg.jp/syozoku/b_toukei/

平成17年基準

2005 BASE YEAR

千葉県鉱工業指数年報

平成19年

2007

(基準改定版)

平成21年(2009年)2月発行

編集 千葉県総合企画部統計課

〒260 - 8667

千葉市中央区市場町1 - 1