

平成12年基準
2000BASE YEAR

千葉県鉱工業指数年報

平成14年
2002

(基準改定版)

千葉県総合企画部統計課

は し が き

本県では、短期経済観測の資料とするため、毎月「千葉県鋳工業指数月報」を発行し、鋳工業の生産・出荷・在庫・在庫率指数を公表しております。

この鋳工業指数は、精度の向上を図り、利用する上でより有効な指数とする観点から、5年ごとに基準時を改定しております。

このたび、平成7年基準から平成12年基準として改定し、平成10年から平成14年までの千葉県鋳工業指数を取りまとめましたので、公表いたします。

本書が、本県経済の一指標として広く御利用いただければ幸いに存じます。

なお、本指数作成に当たり、貴重な資料を提供いただきました企業並びに関係機関に対し、深く感謝申し上げますとともに、今後とも一層の御理解と御協力を賜りますようお願い申し上げます。

平成16年2月

千葉県総合企画部長 田 辺 英 夫

利 用 上 の 注 意

1 この年報は、既に公表した平成14年の「千葉県鋳工業指数月報」について、年間補正及び季節指数の改訂を行い、季節調整済指数の再計算を行った上で、1年間の動向として改めてまとめたものです。

2 基準時

平成12年(2000年)を基準年としています。

指数値は、平成12年=100とした数量指数で表示し、ウェイトは平成12年の産業構造によって算出しています。

3 用語の表示

「鋳工業生産指数」、「鋳工業生産者出荷指数」、「鋳工業生産者製品在庫指数」、「鋳工業生産者製品在庫率指数」をそれぞれ「生産指数」、「出荷指数」、「在庫指数」、「在庫率指数」と略記しています。

また、図及び表では「1～3月期」、「4～6月期」、「7～9月期」、「10～12月期」をそれぞれ「期」、「期」、「期」、「期」と略記しています。

4 指数値等の表示方法

(1) 指数値は、暦年別、四半期別及び月別に算出し、表示しています。

(2) 暦年指数値及び前年比は、原指数によって算出し、表示しています。
(暦年指数値は、1～12月各月の平均値です。ただし、在庫指数は、年内各月末の平均値です。)

(3) 四半期指数値及び前期比は、季節調整済指数によって算出し、表示しています。
(四半期指数値は、期内各月の平均値です。ただし、在庫指数は、期内各月末の平均値です。)

(4) 各数値の掲載単位未満は、すべて四捨五入しています。

5 符号の用法

「-」 該当数値のないもの

「0.0」 数値が掲載単位に満たないもの

「 」 比較減を示す

「X」 数値を秘匿したもの

6 その他

千葉県鋳工業指数の概要については、150頁～167頁を参照してください。

目 次

平成14年千葉県鉱工業指数の動向

1 概 況.....	2
(1) 生産の動向.....	4
(2) 出荷の動向.....	6
(3) 在庫の動向.....	8
2 主要業種の動向	
(1) 鉄 鋼 業.....	10
(2) 金属製品工業.....	11
(3) 一般機械工業.....	12
(4) 電子部品・デバイス工業.....	13
(5) 化学工業.....	14
(6) 石油・石炭製品工業.....	15
(7) 食料品工業.....	16
3 特殊分類別の出荷動向	
(1) 概 況.....	17
(2) 投資財の動向.....	17
(3) 消費財の動向.....	18
(4) 生産財の動向.....	18

統 計 表

1 業種分類別(平成14年)	
(1) 生産指数.....	22
(2) 出荷指数.....	24
(3) 在庫指数.....	26
(4) 在庫率指数.....	28
2 業種細分類別(平成14年)	
(1) 生産指数.....	30
(2) 出荷指数.....	38
(3) 在庫指数.....	46
(4) 在庫率指数.....	53
3 特殊分類別(平成14年)	
(1) 生産指数.....	60
(2) 出荷指数.....	61
(3) 在庫指数.....	62
(4) 在庫率指数.....	63

4	業種分類別(平成10年～平成13年)	
(1)	生産指数.....	64
(2)	出荷指数.....	68
(3)	在庫指数.....	72
(4)	在庫率指数.....	76
5	業種細分類別(平成10年～平成13年)	
(1)	生産指数.....	80
(2)	出荷指数.....	96
(3)	在庫指数.....	112
(4)	在庫率指数.....	126
6	特殊分類別(平成10年～平成13年)	
(1)	生産指数.....	140
(2)	出荷指数.....	142
(3)	在庫指数.....	144
(4)	在庫率指数.....	146

千葉県鉱工業指数の概要

1	作成概要.....	150
2	業種別分類・特殊分類別採用品目数表	
(1)	生産指数.....	155
(2)	出荷指数.....	156
(3)	在庫指数.....	157
3	業種別分類・特殊分類別ウェイト表	
(1)	生産指数.....	158
(2)	出荷指数.....	159
(3)	在庫指数.....	160
4	品目別ウェイト表.....	161

平成14年千葉県鉱工業指数の動向

1 概況

- 生産、出荷、在庫、在庫率とも低下 -

平成14年の千葉県鉱工業指数をみると、生産指数は93.6で前年比 1.4%、出荷指数は95.0で同 1.6%、在庫指数は100.9で同 8.4%、在庫率指数は105.7で同 5.6%でした。

四半期別にみると、生産指数は、平成13年10～12月期からの上昇傾向が平成14年1～3月期まで続きましたが、4～6月期からは低下と上昇を交互に繰り返しました。

出荷指数は、平成13年10～12月期からの上昇傾向が平成14年1～3月期まで続きましたが、4～6月期からは低下しました。

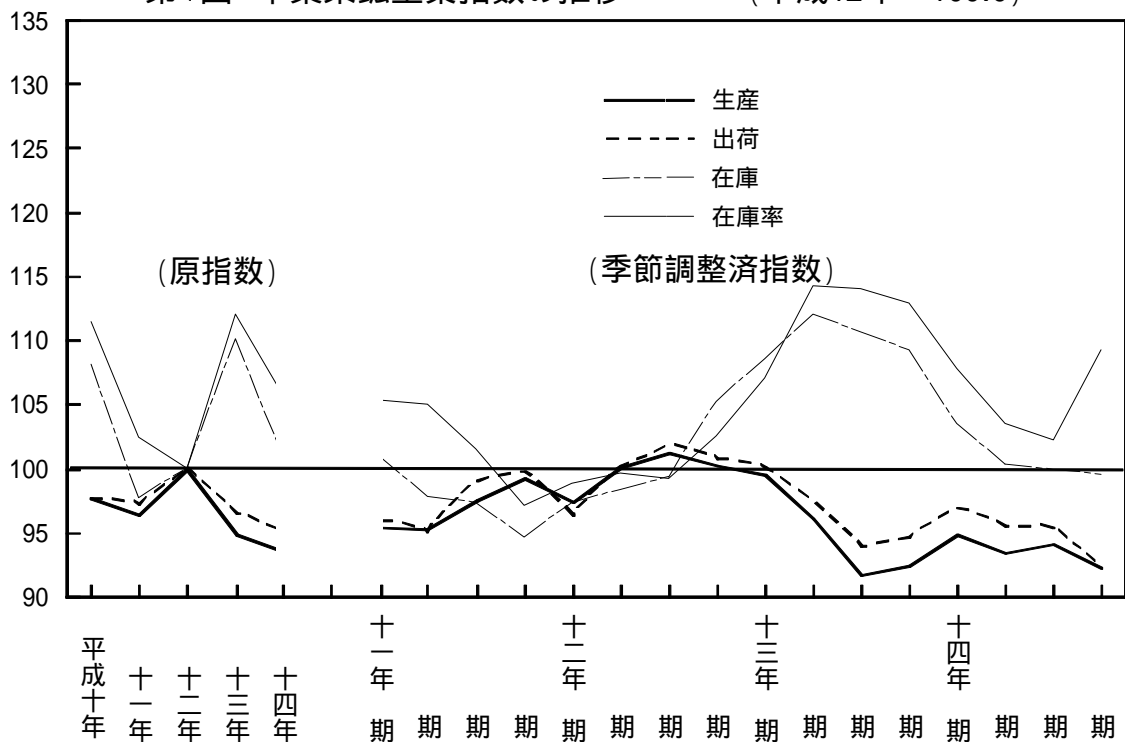
在庫指数は、平成13年7～9月期からの低下傾向が、平成14年10～12月期まで続きました。

在庫率指数は、平成13年7～9月期から低下傾向が、平成14年7～9月期まで続きましたが、10～12月期は上昇しました。

平成14年の生産と在庫の関係を生産局面でみると、平成13年4～6月期から続いていた「在庫調整局面」が、平成14年4～6月期は「意図せざる在庫減局面」に入り、7～9月期は「在庫積み増し局面」、10～12月期は「意図せざる在庫減局面」に入りました。

(第1図・第2図・第1表参照)

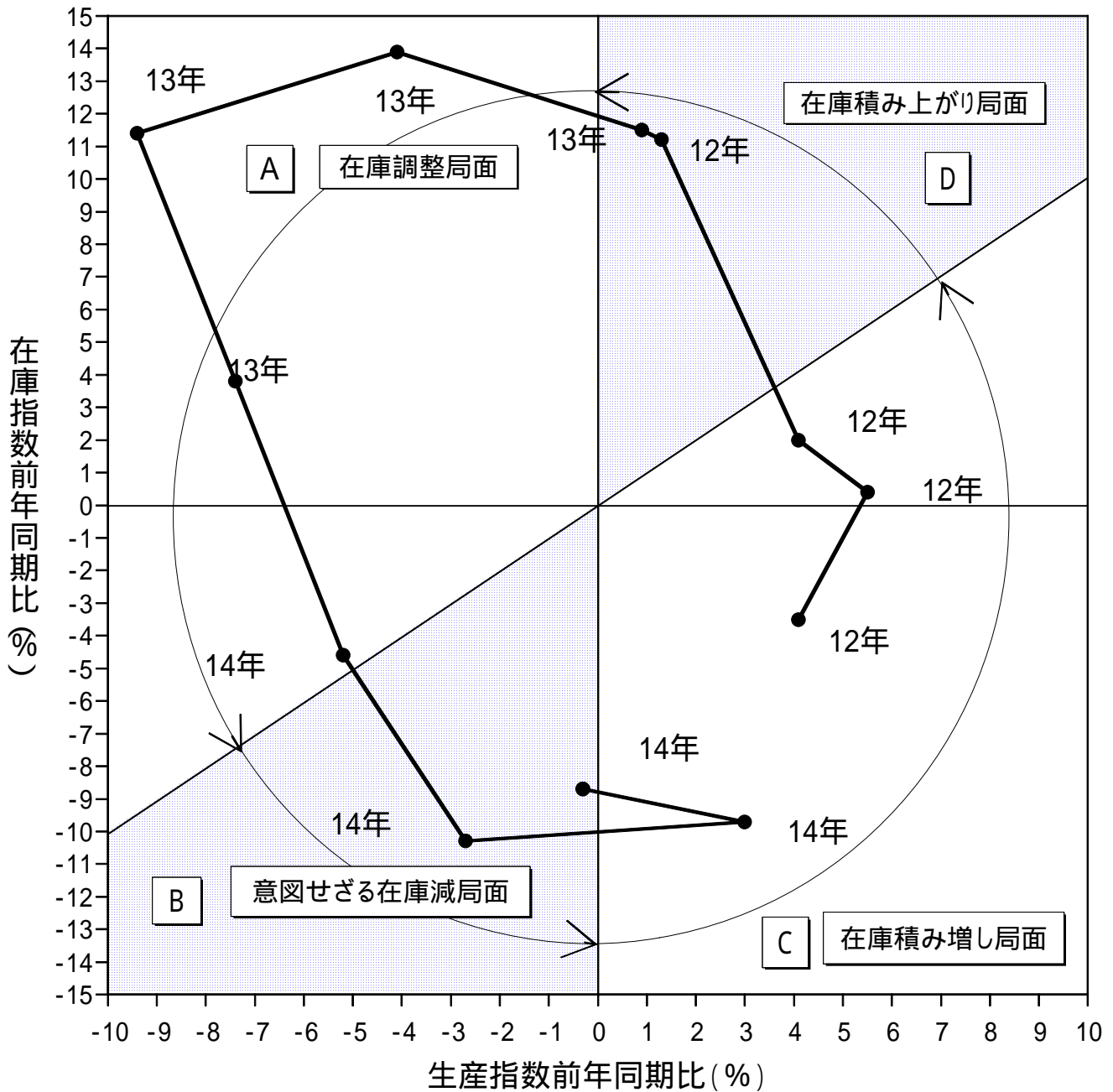
第1図 千葉県鉱工業指数の推移 (平成12年 = 100.0)



第1表 千葉県鉱工業指数及び前年比・前期比増減率

指数	年・期	10年	11年	12年	13年	14年	14年			
							期	期	期	期
生産指数		97.7	96.4	100.0	94.9	93.6	94.8	93.4	94.1	92.2
前年比・前期比(%)		5.9	1.3	3.7	5.1	1.4	2.6	1.5	0.7	2.0
出荷指数		97.6	97.2	100.0	96.5	95.0	97.0	95.6	95.4	92.3
前年比・前期比(%)		5.1	0.4	2.9	3.5	1.6	2.5	1.4	0.2	3.2
在庫指数		108.1	97.7	100.0	110.1	100.9	103.5	100.3	99.9	99.5
前年比・前期比(%)		2.5	9.6	2.4	10.1	8.4	5.2	3.1	0.4	0.4
在庫率指数		111.4	102.4	100.0	112.0	105.7	107.8	103.5	102.2	109.2
前年比・前期比(%)		15.7	8.1	2.3	12.0	5.6	4.5	4.0	1.3	6.8

第2図 生産・在庫の関係と在庫局面(在庫循環図)



各在庫局面の説明

- A 「在庫調整局面」在庫過剰のため、生産を抑えて在庫を調整する。(景気後退期)
- B 「意図せざる在庫減局面」 ... 需要が回復し始めるが、生産は停滞しており、在庫が減少する。
(景気拡大初期)
- C 「在庫積み増し局面」 需要が供給より多くなると、生産を拡大し、在庫を積み増して需要に対応する。
(景気拡大期)
- D 「在庫積み上がり局面」 供給が需要より多くなると、在庫過剰になり在庫の積み上がりが起きる。
(景気後退初期)

(1) 生産の動向

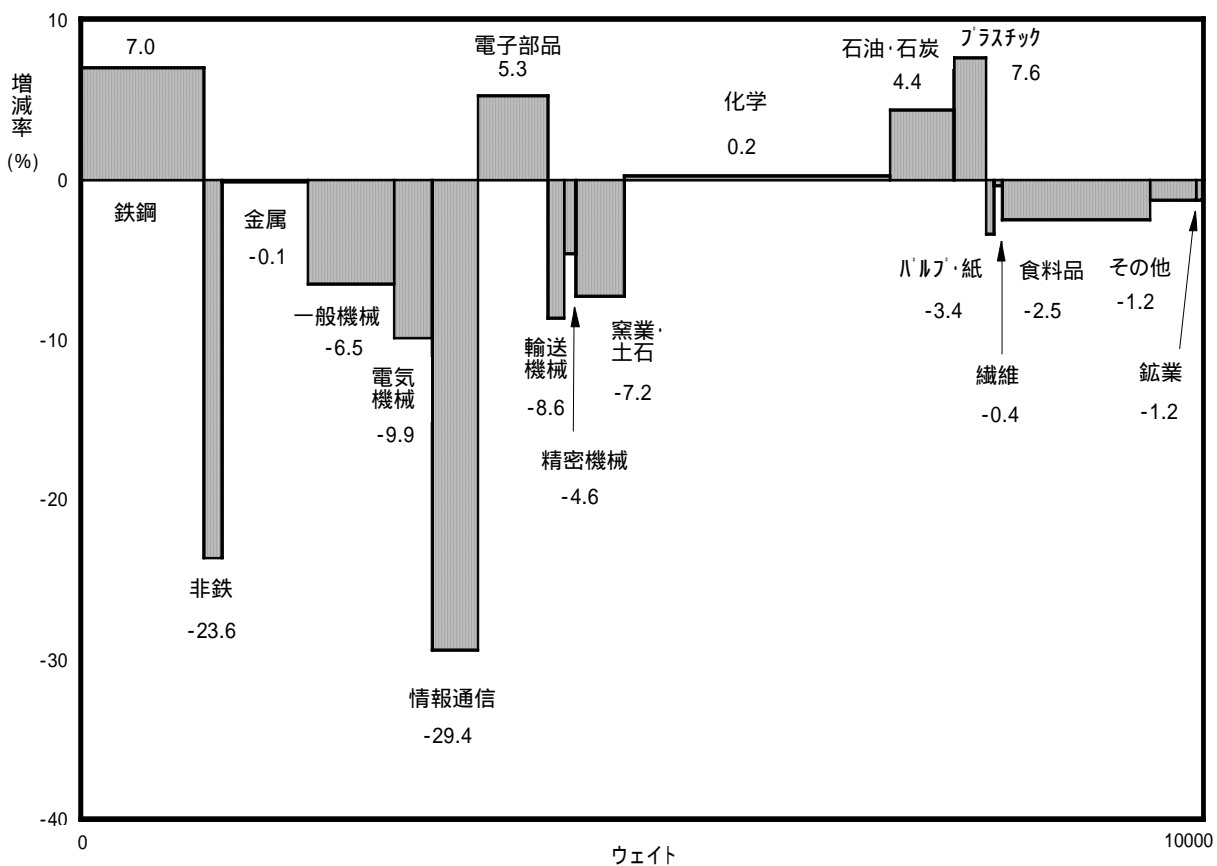
- 情報通信機械工業等13業種が低下 -

平成14年の生産指数は93.6で、前年比1.4%と低下しました。

業種別にみると、プラスチック製品工業(前年比7.6%)、鉄鋼業(同7.0%)、電子部品・デバイス工業(同5.3%)等5業種が上昇し、情報通信機械工業(同-29.4%)、非鉄金属工業(同-23.6%)、電気機械工業(同-9.9%)等13業種が低下しました。

(第3図・第2表参照)

第3図 業種別生産指数の前年比増減率



1. 横軸は業種別ウェイトの構成比、縦軸は各業種の鉱工業生産指数の前年比増減率を表している。
2. グラフ中の数値は、各業種の前年比増減率です。
3. グラフ中の各業種ごとの面積(■部分)の大小が指数全体の増減率に与える影響の大小を表している。

第2表 業種別生産指数及び前年比増減率

業 種	生 産 指 数					前 年 比 (%)				
	10年	11年	12年	13年	14年	10年	11年	12年	13年	14年
鉱工業	97.7	96.4	100.0	94.9	93.6	5.9	1.3	3.7	5.1	1.4
製造工業	97.7	96.4	100.0	94.9	93.6	5.9	1.3	3.7	5.1	1.4
鉄鋼業	91.7	91.5	100.0	97.5	104.3	8.9	0.2	9.3	2.5	7.0
非鉄金属工業	61.6	61.3	100.0	105.8	80.8	13.8	0.5	63.1	5.8	23.6
金属製品工業	113.0	102.8	100.0	97.1	97.0	9.2	9.0	2.7	2.9	0.1
一般機械工業	96.4	83.2	100.0	82.7	77.3	15.5	13.7	20.2	17.3	6.5
電気機械工業	112.4	109.6	100.0	93.8	84.5	3.7	2.5	8.8	6.2	9.9
情報通信機械工業	92.3	97.1	100.0	65.4	46.2	16.5	5.2	3.0	34.6	29.4
電子部品・デバイス工業	55.8	77.5	100.0	84.7	89.2	11.6	38.9	29.0	15.3	5.3
輸送機械工業	108.6	103.0	100.0	110.8	101.3	26.4	5.2	2.9	10.8	8.6
精密機械工業	140.7	105.3	100.0	80.7	77.0	1.3	25.2	5.0	19.3	4.6
窯業・土石製品工業	100.2	98.3	100.0	91.4	84.8	12.3	1.9	1.7	8.6	7.2
化学工業	95.2	98.1	100.0	97.8	98.0	7.9	3.0	1.9	2.2	0.2
石油・石炭製品工業	95.9	91.4	100.0	95.0	99.2	2.5	4.7	9.4	5.0	4.4
プラスチック製品工業	108.5	103.0	100.0	104.4	112.3	6.0	5.1	2.9	4.4	7.6
パルプ・紙・紙加工品工業	97.7	97.1	100.0	101.7	98.2	3.7	0.6	3.0	1.7	3.4
繊維工業	155.8	115.4	100.0	90.6	90.2	11.4	25.9	13.3	9.4	0.4
食料品工業	99.3	99.8	100.0	101.2	98.7	5.8	0.5	0.2	1.2	2.5
その他工業	136.0	125.6	100.0	104.7	103.4	11.4	7.6	20.4	4.7	1.2
ゴム製品工業	95.7	93.3	100.0	94.2	107.0	55.2	2.5	7.2	5.8	13.6
皮革製品工業	118.2	110.1	100.0	74.2	75.0	7.6	6.9	9.2	25.8	1.1
家具工業	100.7	106.5	100.0	89.2	86.7	8.1	5.8	6.1	10.8	2.8
木材・木製品工業	117.8	111.5	100.0	84.8	88.3	7.4	5.3	10.3	15.2	4.1
その他製品工業	174.8	152.5	100.0	125.3	117.7	8.1	12.8	34.4	25.3	6.1
鉱業	99.4	99.1	100.0	101.1	99.9	1.7	0.3	0.9	1.1	1.2

(注) は業種別分類の18業種を示す。

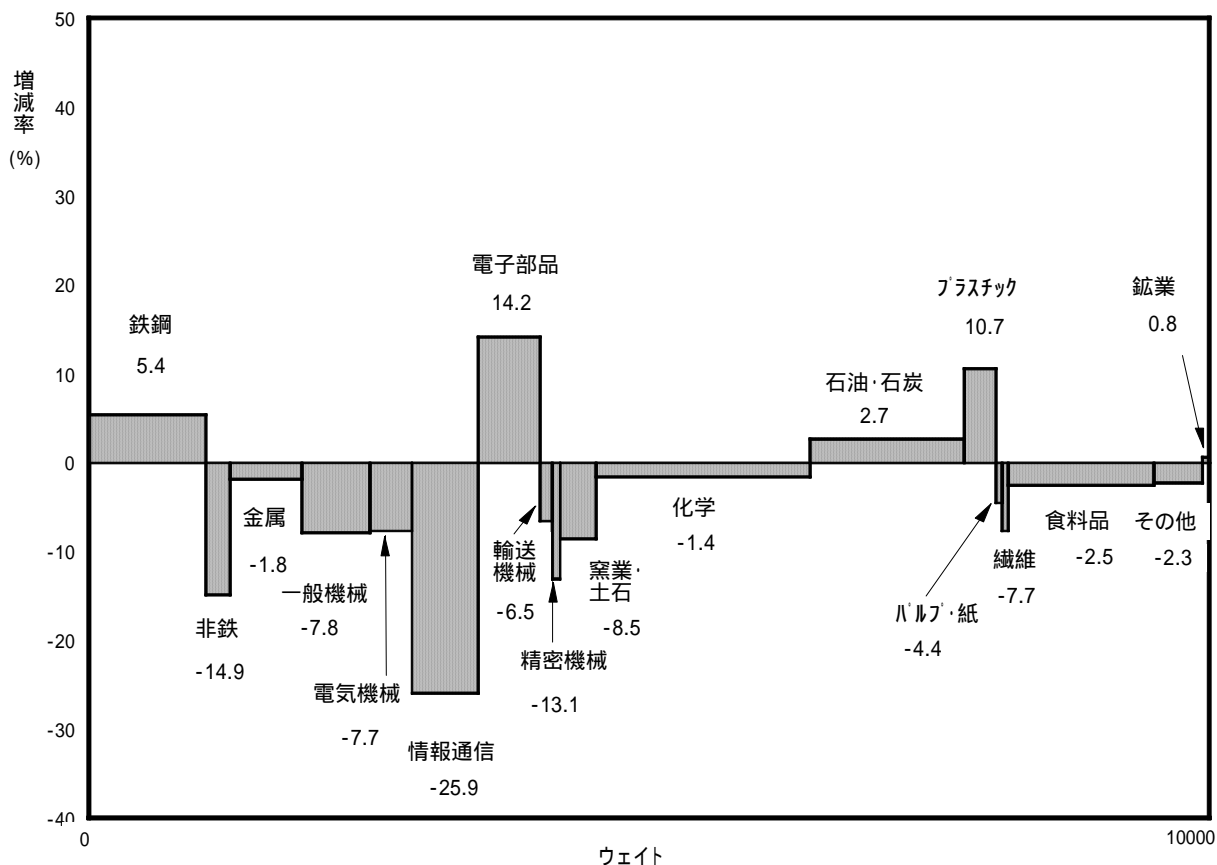
(2) 出荷の動向


- 情報通信機械工業等 13 業種が低下 -

平成 14 年の出荷指数は 95.0 で、前年比 1.6% と低下しました。

業種別にみると、電子部品・デバイス工業（前年比 14.2%）、プラスチック製品工業（同 10.7%）、鉄鋼業（同 5.4%）等 5 業種が上昇し、情報通信機械工業（同 25.9%）、非鉄金属工業（同 14.9%）、精密機械工業（同 13.1%）等 13 業種が低下しました。
（第 4 図・第 3 表参照）

第 4 図 業種別出荷指数の前年比増減率



1. 横軸は業種別ウェイトの構成比，縦軸は各業種の鉱工業出荷指数の前年比増減率を表している。
2. グラフ中の数値は，各業種の前年比増減率です。
3. グラフ中の各業種ごとの面積（部分）の大小が指数全体の増減率に与える影響の大小を表している。

第3表 業種別出荷指数及び前年比増減率

業 種	出 荷 指 数					前 年 比 (%)				
	10年	11年	12年	13年	14年	10年	11年	12年	13年	14年
鋁工業	97.6	97.2	100.0	96.5	95.0	5.1	0.4	2.9	3.5	1.6
製造工業	97.6	97.2	100.0	96.5	95.0	5.1	0.4	2.9	3.5	1.6
鉄鋼業	95.6	93.7	100.0	98.4	103.7	7.4	2.0	6.7	1.6	5.4
非鉄金属工業	73.0	72.3	100.0	114.4	97.4	11.3	1.0	38.3	14.4	14.9
金属製品工業	107.6	97.8	100.0	108.9	106.9	9.7	9.1	2.2	8.9	1.8
一般機械工業	99.9	85.2	100.0	84.5	77.9	15.6	14.7	17.4	15.5	7.8
電気機械工業	115.3	111.8	100.0	95.3	88.0	5.2	3.0	10.6	4.7	7.7
情報通信機械工業	85.9	94.9	100.0	69.5	51.5	8.9	10.5	5.4	30.5	25.9
電子部品・デバイス工業	51.6	75.4	100.0	89.5	102.2	3.8	46.1	32.6	10.5	14.2
輸送機械工業	108.3	102.9	100.0	108.5	101.5	23.6	5.0	2.8	8.5	6.5
精密機械工業	126.7	96.9	100.0	78.1	67.9	0.8	23.5	3.2	21.9	13.1
窯業・土石製品工業	95.0	95.1	100.0	93.1	85.2	11.1	0.1	5.2	6.9	8.5
化学工業	93.0	97.9	100.0	97.0	95.6	8.0	5.3	2.1	3.0	1.4
石油・石炭製品工業	95.7	96.1	100.0	97.4	100.0	0.5	0.4	4.1	2.6	2.7
プラスチック製品工業	105.3	102.7	100.0	101.7	112.6	3.7	2.5	2.6	1.7	10.7
パルプ・紙・紙加工品工業	95.6	96.2	100.0	100.2	95.8	4.1	0.6	4.0	0.2	4.4
繊維工業	220.6	136.6	100.0	95.1	87.8	10.1	38.1	26.8	4.9	7.7
食料品工業	101.7	100.4	100.0	99.8	97.3	1.8	1.3	0.4	0.2	2.5
その他工業	148.6	135.3	100.0	110.8	108.2	4.7	9.0	26.1	10.8	2.3
ゴム製品工業	96.5	94.1	100.0	92.1	107.6	54.3	2.5	6.3	7.9	16.8
皮革製品工業	142.1	134.1	100.0	66.7	66.4	9.0	5.6	25.4	33.3	0.4
家具工業	97.3	101.8	100.0	89.9	85.7	12.1	4.6	1.8	10.1	4.7
木材・木製品工業	115.7	113.8	100.0	84.8	91.2	5.0	1.6	12.1	15.2	7.5
その他製品工業	178.3	155.7	100.0	128.7	120.8	8.7	12.7	35.8	28.7	6.1
鋁業	97.5	98.6	100.0	101.0	101.8	6.6	1.1	1.4	1.0	0.8

(注) は業種別分類の18業種を示す。

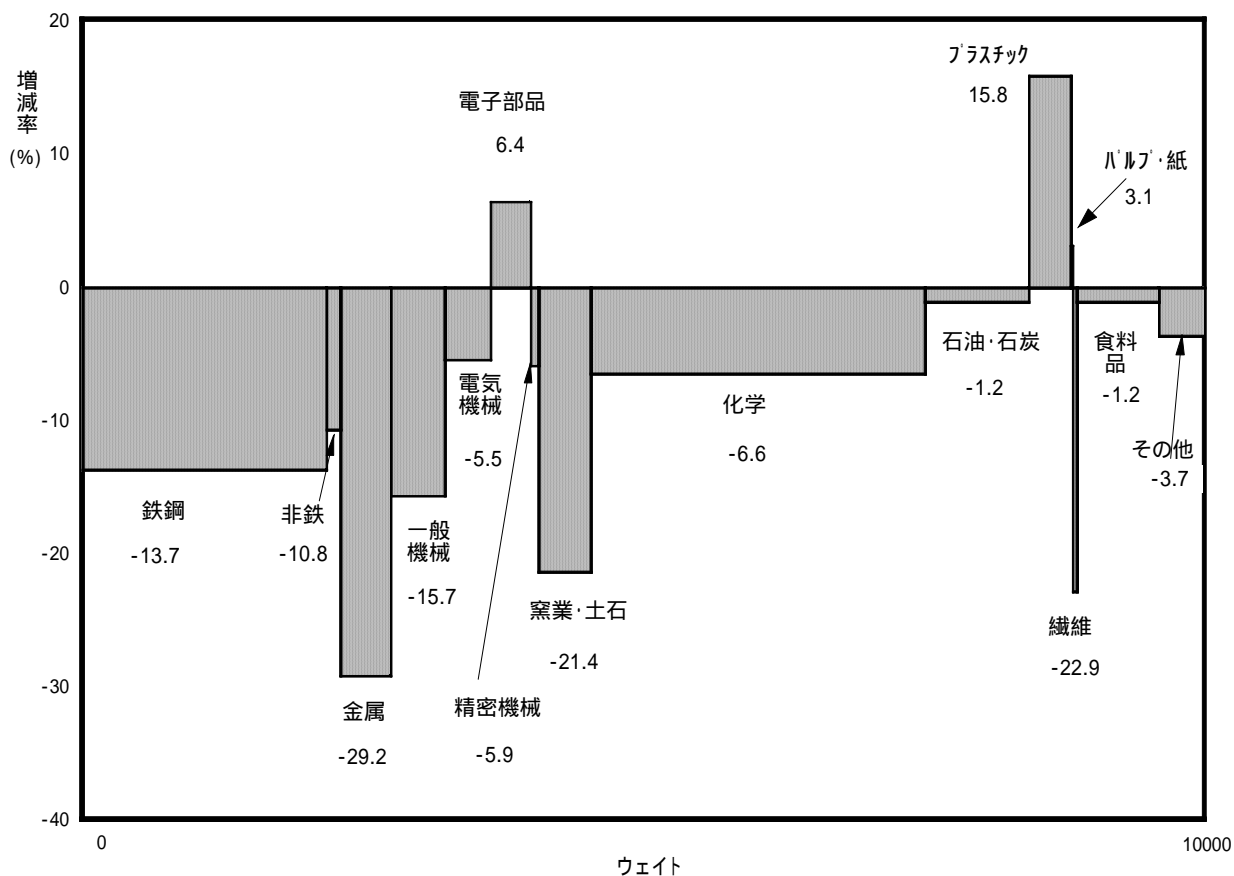
(3) 在庫の動向


- 金属製品工業等 12 業種が低下 -

平成 14 年の在庫指数は 100.9 で、前年比 8.4% と低下しました。業種別にみると、プラスチック製品工業（前年比 15.8%）、電子部品・デバイス工業（同 6.4%）、パルプ・紙・紙加工品工業（同 3.1%）の 3 業種が上昇し、金属製品工業（同 29.2%）、繊維工業（同 22.9%）、窯業・土石製品工業（同 21.4%）等 12 業種が低下しました。

（第 5 図・第 4 表参照）

第 5 図 業種別在庫指数の前年比増減率



1. 横軸は業種別ウェイトの構成比、縦軸は各業種の鉱工業在庫指数の前年比増減率を表している。
2. グラフ中の数値は、各業種の前年比増減率です。
3. グラフ中の各業種ごとの面積（部分）の大小が指数全体の増減率に与える影響の大小を表している。

第4表 業種別在庫指数及び前年比増減率

業種	在庫指数					前年比 (%)				
	10年	11年	12年	13年	14年	10年	11年	12年	13年	14年
鉱工業	108.1	97.7	100.0	110.1	100.9	2.5	9.6	2.4	10.1	8.4
製造工業	108.1	97.7	100.0	110.1	100.9	2.5	9.6	2.4	10.1	8.4
鉄鋼業	103.3	87.4	100.0	111.2	96.0	7.5	15.4	14.4	11.2	13.7
非鉄金属工業	182.7	107.8	100.0	123.0	109.7	7.4	41.0	7.2	23.0	10.8
金属製品工業	59.7	57.5	100.0	175.4	124.1	3.6	3.7	73.9	75.4	29.2
一般機械工業	166.8	111.3	100.0	86.8	73.2	1.6	33.3	10.2	13.2	15.7
電気機械工業	111.8	105.2	100.0	123.1	116.3	35.2	5.9	4.9	23.1	5.5
情報通信機械工業	-	-	-	-	-	-	-	-	-	-
電子部品・デバイス工業	86.7	85.7	100.0	139.0	147.9	33.4	1.2	16.7	39.0	6.4
輸送機械工業	-	-	-	-	-	-	-	-	-	-
精密機械工業	188.7	154.9	100.0	83.7	78.8	7.0	17.9	35.4	16.3	5.9
窯業・土石製品工業	105.3	109.2	100.0	94.1	74.0	13.3	3.7	8.4	5.9	21.4
化学工業	102.7	100.1	100.0	104.5	97.6	8.4	2.5	0.1	4.5	6.6
石油・石炭製品工業	109.5	103.1	100.0	109.9	108.6	2.1	5.8	3.0	9.9	1.2
プラスチック製品工業	111.8	107.4	100.0	115.3	133.5	6.3	3.9	6.9	15.3	15.8
パルプ・紙・紙加工品工業	136.7	120.0	100.0	103.9	107.1	26.9	12.2	16.7	3.9	3.1
繊維工業	159.4	91.2	100.0	94.2	72.6	26.0	42.8	9.6	5.8	22.9
食料品工業	93.4	100.8	100.0	105.2	103.9	2.5	7.9	0.8	5.2	1.2
その他工業	149.6	112.0	100.0	87.6	84.4	4.0	25.1	10.7	12.4	3.7
ゴム製品工業	111.9	123.2	100.0	98.1	104.0	20.6	10.1	18.8	1.9	6.0
皮革製品工業	178.0	169.8	100.0	17.8	21.2	0.7	4.6	41.1	82.2	19.1
家具工業	74.6	86.3	100.0	86.1	89.5	1.5	15.7	15.9	13.9	3.9
木材・木製品工業	124.4	109.7	100.0	102.8	102.0	39.8	11.8	8.8	2.8	0.8
その他製品工業	250.5	98.6	100.0	119.1	97.6	10.1	60.6	1.4	19.1	18.1
鉱業	-	-	-	-	-	-	-	-	-	-

(注) は業種別分類の18業種を示す。

2 主要業種の動向

(1) 鉄鋼業

- 生産、出荷は上昇、在庫、在庫率は低下 -

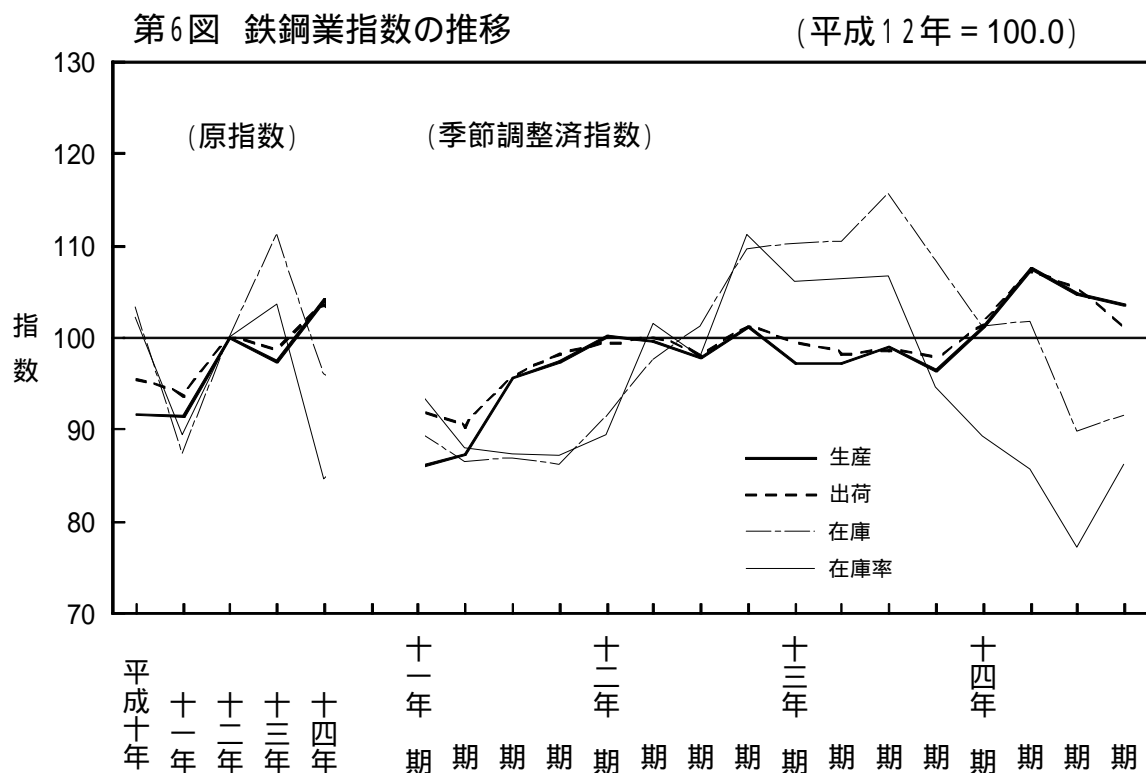
平成14年の鉄鋼業は、生産指数が104.3（前年比7.0%）、出荷指数が103.7（同5.4%）、在庫指数が96.0（同13.7%）、在庫率指数が84.6（同18.3%）でした。

細分類別に見ると、生産指数は、素製品（含・鋼半製品）、熱間圧延鋼材、鋳鍛造品、めっき鋼材、冷間仕上鋼材が上昇し、鋼管が低下しました。

出荷指数は、素製品（含・鋼半製品）、めっき鋼材、鋼管、冷間仕上鋼材、熱間圧延鋼材が上昇し、鋳鍛造品が低下しました。

在庫指数及び在庫率指数は、素製品（含・鋼半製品）、めっき鋼材、冷間仕上鋼材、鋼管、熱間圧延鋼材ともに低下しました。

（第6図・第5表参照）



第5表 鉄鋼業指数及び前年比

年	10年	11年	12年	13年	14年
生産指数	91.7	91.5	100.0	97.5	104.3
前年比(%)	8.9	0.2	9.3	2.5	7.0
出荷指数	95.6	93.7	100.0	98.4	103.7
前年比(%)	7.4	2.0	6.7	1.6	5.4
在庫指数	103.3	87.4	100.0	111.2	96.0
前年比(%)	7.5	15.4	14.4	11.2	13.7
在庫率指数	102.2	89.4	100.0	103.6	84.6
前年比(%)	18.4	12.5	11.9	3.6	18.3

(2) 金属製品工業

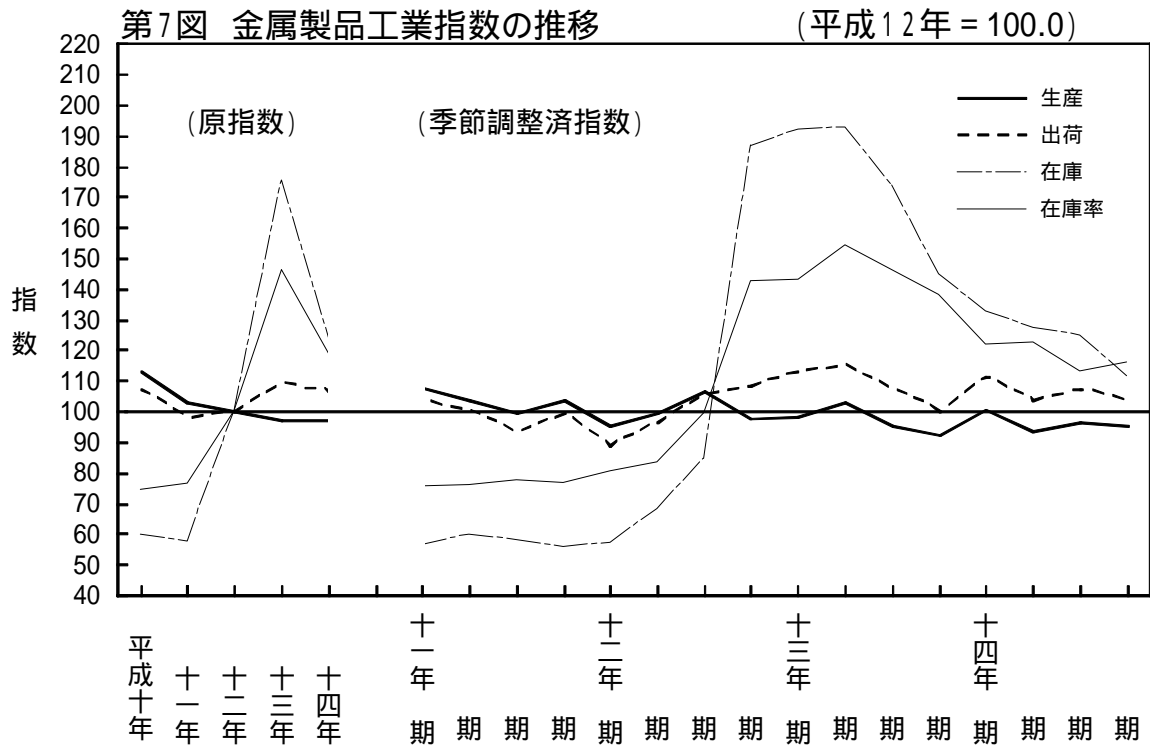
- 生産，出荷，在庫，在庫率とも低下 -

平成14年の金属製品工業は，生産指数が97.0（前年比 0.1%），出荷指数が106.9（同 1.8%），在庫指数が124.1（同 29.2%），在庫率指数が118.9（同 18.6%）でした。

細分類別にみると，生産指数及び出荷指数は，その他の金属製品，建設用金属製品が上昇し，建築用金属製品が低下しました。

在庫・在庫率指数は，建築用金属製品，その他の金属製品ともに低下しました。

（第7図・第6表参照）



第6表 金属製品工業指数及び前年比

年	10年	11年	12年	13年	14年
生産指数	113.0	102.8	100.0	97.1	97.0
前年比 (%)	9.2	9.0	2.7	2.9	0.1
出荷指数	107.6	97.8	100.0	108.9	106.9
前年比 (%)	9.7	9.1	2.2	8.9	1.8
在庫指数	59.7	57.5	100.0	175.4	124.1
前年比 (%)	3.6	3.7	73.9	75.4	29.2
在庫率指数	74.5	76.4	100.0	146.1	118.9
前年比 (%)	16.6	2.6	30.9	46.1	18.6

(3) 一般機械工業

- 生産,出荷,在庫は低下,在庫率は上昇 -

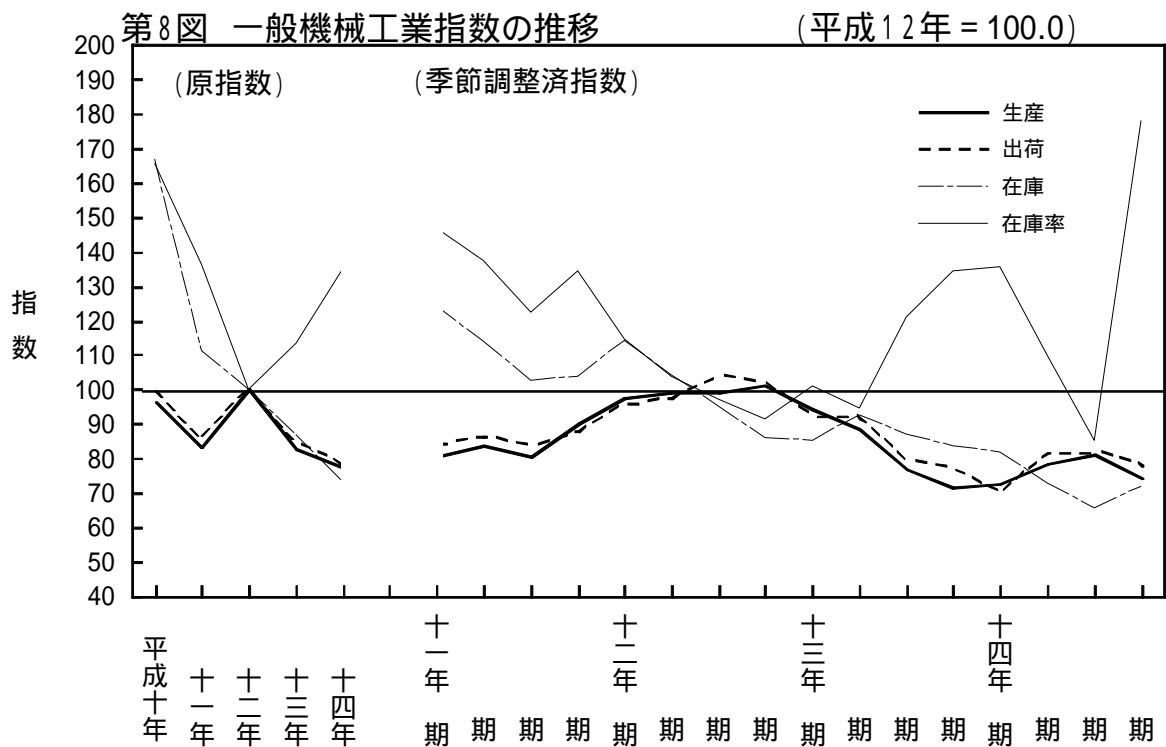
平成14年の一般機械工業は、生産指数が77.3（前年比 6.5%）、出荷指数が77.9（同 7.8%）、在庫指数が73.2（同 15.7%）、在庫率指数が135.0（同18.9%）でした。

細分類別にみると生産指数及び出荷指数は、化学機械、特殊産業機械が上昇し、金属工作機械、金型、金属加工機械等8業種が低下しました。

在庫指数は、風水力機械・油圧機器、金属工作機械、機械工具がともに低下しました。

在庫率指数は、金属工作機械が上昇し、風水力機械・油圧機器、機械工具が低下しました。

（第8図・第7表参照）



第7表 一般機械工業指数及び前年比

年	10年	11年	12年	13年	14年
生産指数	96.4	83.2	100.0	82.7	77.3
前年比(%)	15.5	13.7	20.2	17.3	6.5
出荷指数	99.9	85.2	100.0	84.5	77.9
前年比(%)	15.6	14.7	17.4	15.5	7.8
在庫指数	166.8	111.3	100.0	86.8	73.2
前年比(%)	1.6	33.3	10.2	13.2	15.7
在庫率指数	165.7	136.3	100.0	113.5	135.0
前年比(%)	23.5	17.7	26.6	13.5	18.9

(4) 電子部品・デバイス工業

- 生産，出荷，在庫は上昇，在庫率は低下 -

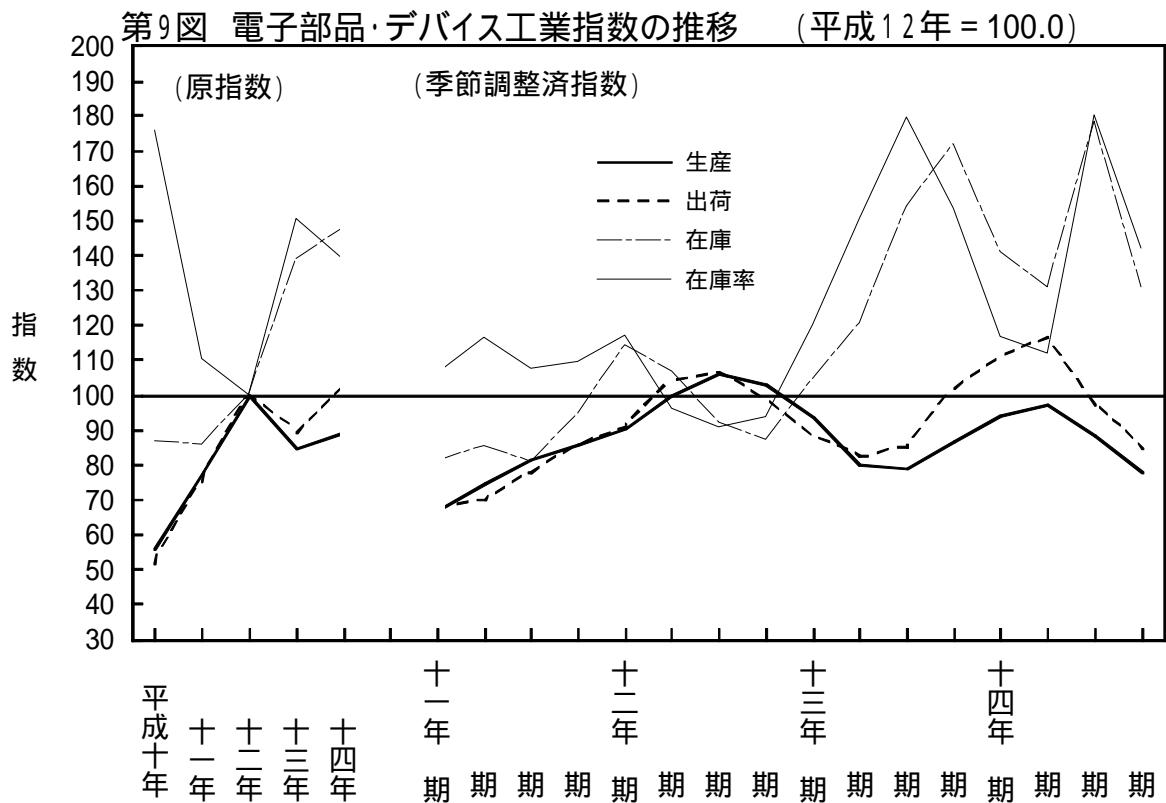
平成14年の電子部品・デバイス工業は，生産指数が89.2（前年比5.3%），出荷指数が102.2（同14.2%），在庫指数が147.9（同6.4%），在庫率指数が138.7（同7.7%）でした。

細分類別にみると，生産指数及び出荷指数は，半導体素子，集積回路，通信・電子部品ともに上昇しました。

在庫指数は，通信・電子部品が上昇し，集積回路が低下しました。

在庫率指数は，集積回路，通信・電子部品ともに低下しました。

（第9図・第8表参照）



第8表 電子部品・デバイス工業指数及び前年比

年	10年	11年	12年	13年	14年
生産指数	55.8	77.5	100.0	84.7	89.2
前年比(%)	11.6	38.9	29.0	15.3	5.3
出荷指数	51.6	75.4	100.0	89.5	102.2
前年比(%)	3.8	46.1	32.6	10.5	14.2
在庫指数	86.7	85.7	100.0	139.0	147.9
前年比(%)	33.4	1.2	16.7	39.0	6.4
在庫率指数	175.7	110.2	100.0	150.3	138.7
前年比(%)	40.9	37.3	9.3	50.3	7.7

(5) 化学工業

- 生産は上昇，出荷，在庫，在庫率は低下 -

平成14年の化学工業は，生産指数が98.0(前年比0.2%)，出荷指数が95.6(同 1.4%)，在庫指数が97.6(同 6.6%)，在庫率指数が101.6(同 5.8%)でした。

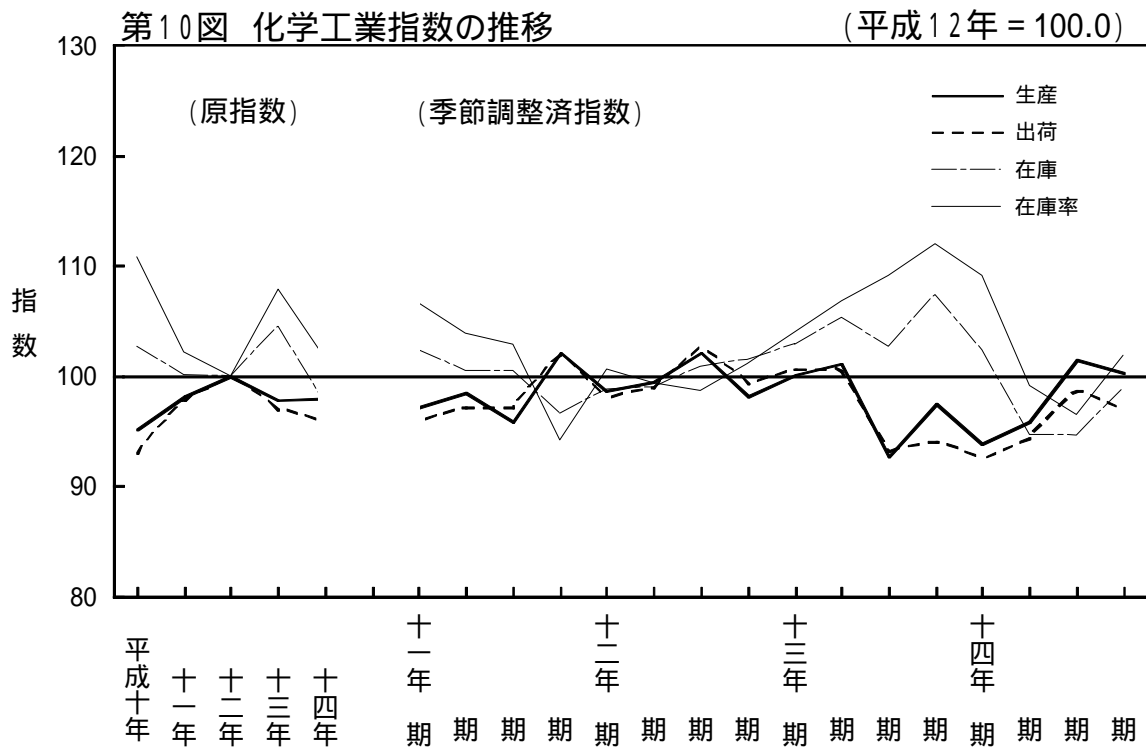
細分類別に見ると，生産指数は，ソーダ工業薬品，石油系芳香族・コールタール製品，高压ガス等，6業種が上昇し，化学肥料，無機薬品・顔料・触媒，プラスチック等，6業種が低下しました。

出荷指数は，油脂製品・界面活性剤，石油系芳香族・コールタール製品，合成ゴム等，5業種が上昇し，化学肥料，有機薬品，塗料・印刷インキ等，7業種が低下しました。

在庫指数は，ソーダ工業薬品，化学肥料が上昇し，環式中間物・合成染料，有機薬品，石油系芳香族・コールタール製品等，9業種が低下しました。

在庫率指数は，化学肥料，ソーダ工業薬品，塗料・印刷インキ等，4業種が上昇し，油脂製品・界面活性剤，環式中間物・合成染料，石油系芳香族・コールタール製品等，7業種が低下しました。

(第10図・第9表参照)



第9表 化学工業指数及び前年比

年	10年	11年	12年	13年	14年
生産指数	95.2	98.1	100.0	97.8	98.0
前年比(%)	7.9	3.0	1.9	2.2	0.2
出荷指数	93.0	97.9	100.0	97.0	95.6
前年比(%)	8.0	5.3	2.1	3.0	1.4
在庫指数	102.7	100.1	100.0	104.5	97.6
前年比(%)	8.4	2.5	0.1	4.5	6.6
在庫率指数	110.8	102.2	100.0	107.9	101.6
前年比(%)	17.4	7.8	2.2	7.9	5.8

(6) 石油・石炭製品工業

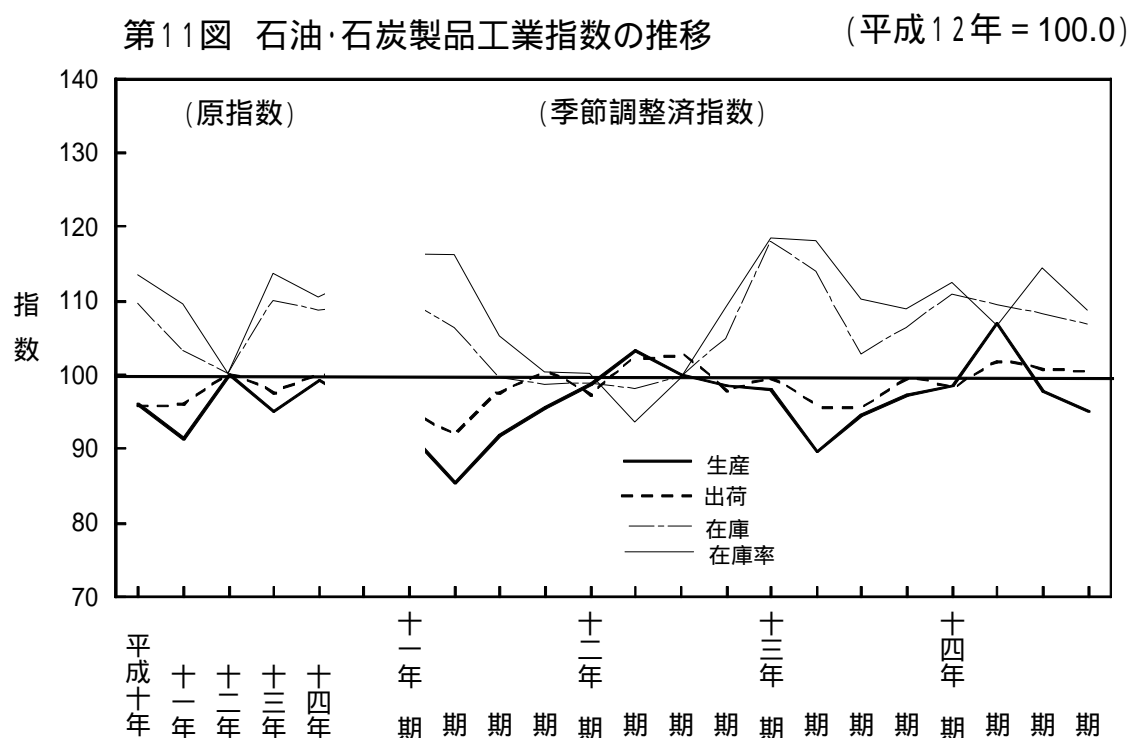
- 生産，出荷は上昇，在庫，在庫率は低下 -

平成14年の石油・石炭製品工業は，生産指数が99.2(前年比4.4%)，出荷指数が100.0(同2.7%)，在庫指数が108.6(同1.2%)，在庫率指数が110.4(同2.8%)でした。

細分類別にみると，生産指数，出荷指数はともに石油製品が上昇しました。

在庫指数，在庫率指数はともに石油製品が低下しました。

(第11図・第10表参照)



第10表 石油・石炭製品工業指数及び前年比

年	10年	11年	12年	13年	14年
生産指数	95.9	91.4	100.0	95.0	99.2
前年比(%)	2.5	4.7	9.4	5.0	4.4
出荷指数	95.7	96.1	100.0	97.4	100.0
前年比(%)	0.5	0.4	4.1	2.6	2.7
在庫指数	109.5	103.1	100.0	109.9	108.6
前年比(%)	2.1	5.8	3.0	9.9	1.2
在庫率指数	113.4	109.4	100.0	113.6	110.4
前年比(%)	4.9	3.5	8.6	13.6	2.8

(7) 食料品工業

- 生産，出荷，在庫，在庫率とも低下 -

平成14年の食料品工業は，生産指数が98.7（前年比 2.5%），出荷指数が97.3（同 2.5%），在庫指数が103.9（同 1.2%），在庫率指数が98.6（同 0.4%）でした。

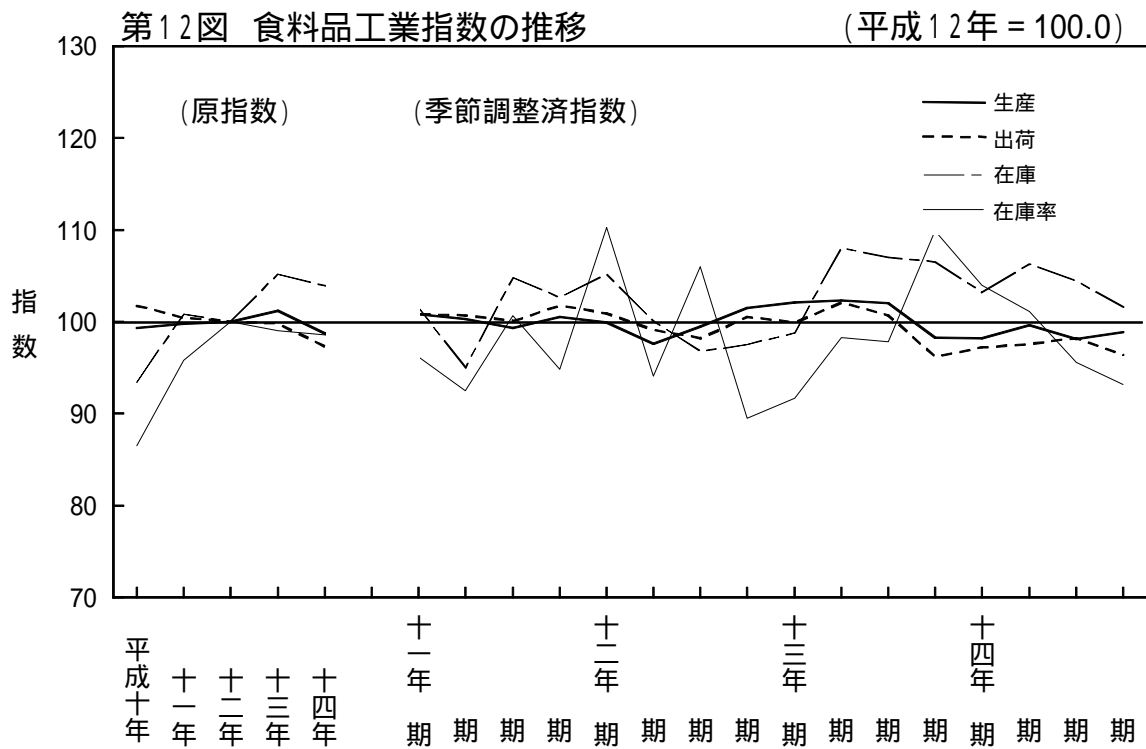
細分類別にみると，生産指数は，飼料が上昇し，加工食品，調味料，飲料，その他の食料品が低下しました。

出荷指数は，飼料，その他の食料品が上昇し，飲料，加工食品，調味料が低下しました。

在庫指数は，飼料，調味料が上昇し，その他の食料品，加工食品，飲料が低下しました。

在庫率指数は，調味料，飲料，飼料が上昇し，その他の食料品，加工食品が低下しました。

（第12図・第11表参照）



第11表 食料品工業指数及び前年比

年	10年	11年	12年	13年	14年
生産指数	99.3	99.8	100.0	101.2	98.7
前年比(%)	5.8	0.5	0.2	1.2	2.5
出荷指数	101.7	100.4	100.0	99.8	97.3
前年比(%)	1.8	1.3	0.4	0.2	2.5
在庫指数	93.4	100.8	100.0	105.2	103.9
前年比(%)	2.5	7.9	0.8	5.2	1.2
在庫率指数	86.5	95.8	100.0	99.0	98.6
前年比(%)	3.2	10.8	4.4	1.0	0.4

3 特殊分類別の出荷動向

(1) 概況

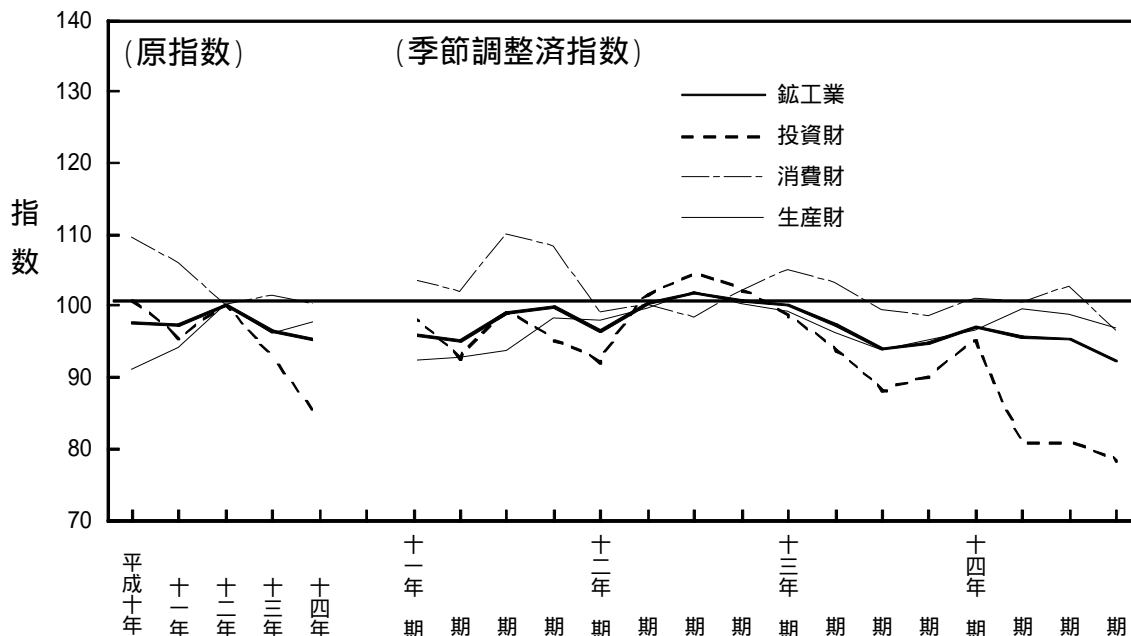
- 投資財，消費財は低下，生産財は上昇 -

平成14年の特殊分類別の出荷指数は，投資財が同 9.5%，消費財が同 1.4%と低下し，生産財が前年比1.9%と上昇し，鉱工業全体では95.0で，同 1.6%の低下となりました。

(第13図・第12表参照)

第13図 特殊分類別出荷指数の推移

(平成12年 = 100.0)



(2) 投資財の動向

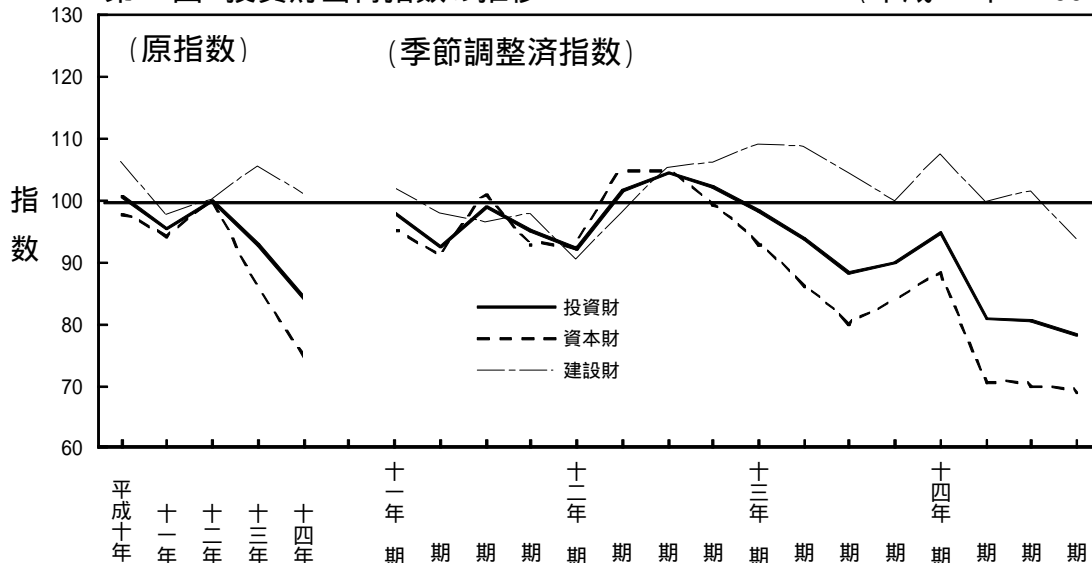
- 資本財，建設財とも低下 -

平成14年の投資財の出荷指数は84.0，前年比 9.5%，資本財が同 12.9%，建設財が同 4.2%と低下しました。

(第14図・第12表参照)

第14図 投資財出荷指数の推移

(平成12年 = 100.0)

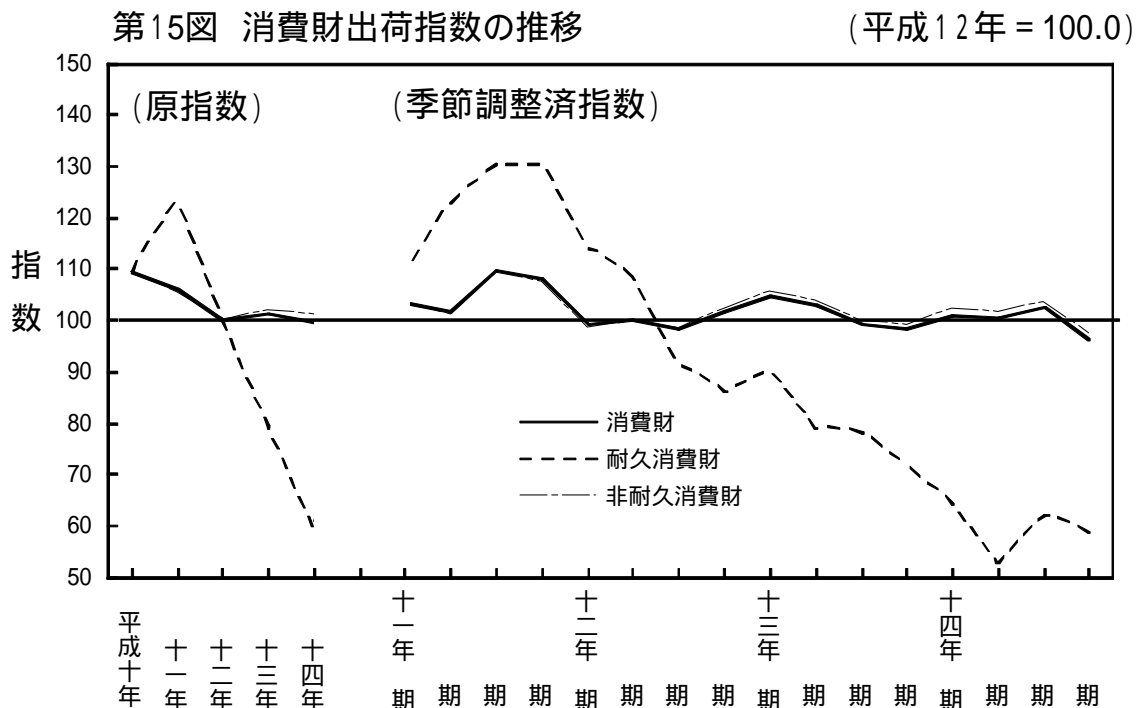


(3) 消費財の動向

- 耐久消費財，非耐久消費財とも低下 -

平成14年の消費財の出荷指数は99.9，前年比1.4%と低下し，耐久消費財は同25.6%，非耐久消費財は同0.9%と低下しました。

(第15図・第12表参照)

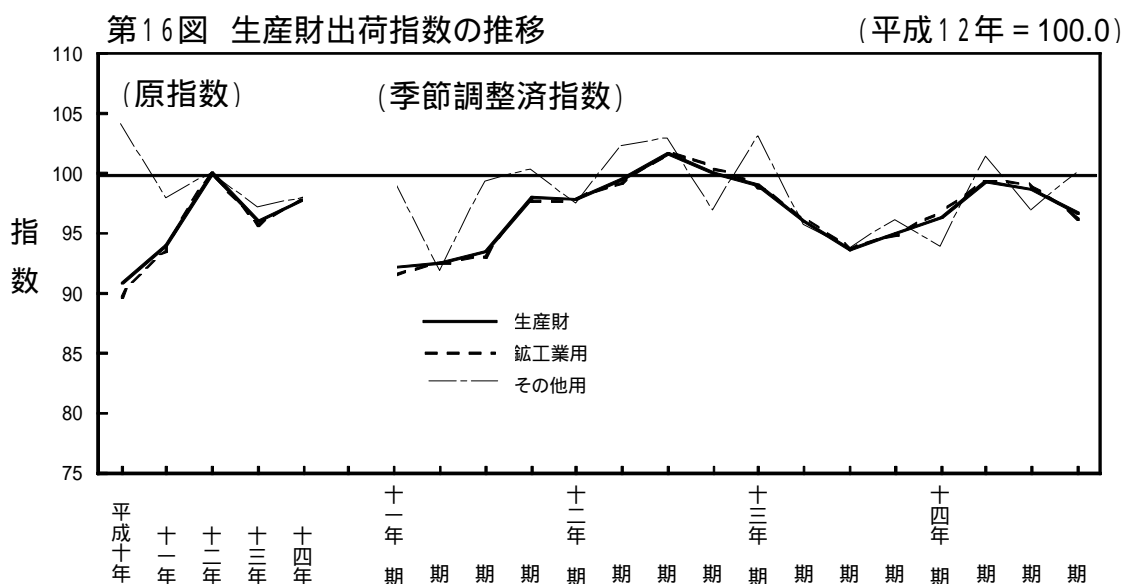


(4) 生産財の動向

- 鉱工業用，その他用とも上昇 -

平成14年の生産財の出荷指数は97.8，前年比1.9%と上昇し，鉱工業用生産財が同2.1%，その他用生産財が同0.7%と上昇しました。

(第16図・第12表参照)



第12表 特殊分類別出荷指数及び前年比増減率

特殊分類	出荷指数					前年比 (%)				
	10年	11年	12年	13年	14年	10年	11年	12年	13年	14年
鉱工業	97.6	97.2	100.0	96.5	95.0	5.1	0.4	2.9	3.5	1.6
最終需要財	105.0	100.7	100.0	97.1	92.0	3.2	4.1	0.7	2.9	5.3
投資財	100.6	95.4	100.0	92.8	84.0	6.2	5.2	4.8	7.2	9.5
資本財	97.6	94.3	100.0	85.9	74.8	6.3	3.4	6.0	14.1	12.9
建設財	106.1	97.6	100.0	105.4	101.0	6.0	8.0	2.5	5.4	4.2
消費財	109.5	105.9	100.0	101.3	99.9	0.2	3.3	5.6	1.3	1.4
耐久消費財	109.4	123.2	100.0	79.4	59.1	14.2	12.6	18.8	20.6	25.6
非耐久消費財	109.5	105.4	100.0	102.0	101.1	0.5	3.7	5.1	2.0	0.9
生産財	90.9	94.0	100.0	96.0	97.8	6.9	3.4	6.4	4.0	1.9
鉱工業用生産財	89.7	93.6	100.0	95.8	97.8	7.0	4.3	6.8	4.2	2.1
その他用生産財	104.1	97.9	100.0	97.2	97.9	5.6	6.0	2.1	2.8	0.7

統計表

1 業種分類別

(1)生産指数

	鉱工業	製造工業	鉄鋼業	非鉄金属	金属製品	一般機械	電気機械	情報通信	電子部品・	輸送機械	精密機械	窯業・	化学工業	石油・石炭
				工業	工業	工業	工業	機械工業	デバイス工業	工業	工業	工業	工業	製品工業
ウェイト	10000.0	9979.7	1085.0	167.4	780.3	754.4	347.2	406.5	629.6	151.0	93.4	443.0	2385.8	566.4
原指数														
平成10年	97.7	97.7	91.7	61.6	113.0	96.4	112.4	92.3	55.8	108.6	140.7	100.2	95.2	95.9
平成11年	96.4	96.4	91.5	61.3	102.8	83.2	109.6	97.1	77.5	103.0	105.3	98.3	98.1	91.4
平成12年	100.0	100.0	100.0	100.0	100.0	100.0	100.0	100.0	100.0	100.0	100.0	100.0	100.0	100.0
平成13年	94.9	94.9	97.5	105.8	97.1	82.7	93.8	65.4	84.7	110.8	80.7	91.4	97.8	95.0
平成14年	93.6	93.6	104.3	80.8	97.0	77.3	84.5	46.2	89.2	101.3	77.0	84.8	98.0	99.2
季節調整指数														
平成12年	97.4	97.3	100.2	74.0	95.1	97.7	101.6	76.4	90.4	99.5	102.9	101.8	98.7	98.8
期	100.1	100.1	99.7	92.8	99.2	99.3	102.0	125.2	99.9	110.9	95.7	100.2	99.5	103.2
期	101.3	101.2	97.8	111.0	106.5	99.5	94.2	112.4	106.0	104.6	102.8	96.7	102.2	100.0
期	100.2	100.2	101.2	119.6	97.9	101.2	100.0	100.9	103.1	86.5	97.8	99.5	98.2	98.4
平成13年	99.5	99.5	97.2	114.1	98.6	94.7	97.3	87.7	93.7	102.9	88.9	97.4	100.1	98.0
期	96.1	96.1	97.2	108.8	102.7	88.5	96.9	54.2	79.9	113.9	81.3	94.5	101.1	89.5
期	91.7	91.7	99.0	104.9	95.1	76.7	93.3	50.2	78.6	105.2	76.0	85.5	92.7	94.5
期	92.4	92.4	96.5	95.0	92.2	71.4	87.9	53.2	86.6	121.0	77.0	88.3	97.5	97.3
平成14年	94.8	94.8	101.3	88.0	100.5	72.7	90.6	86.2	94.2	101.0	78.7	87.1	93.8	98.4
期	93.4	93.4	107.5	78.0	93.3	78.4	78.0	33.4	97.1	84.5	77.9	85.5	95.9	107.0
期	94.1	94.1	104.9	73.0	96.2	81.5	87.2	22.9	88.2	108.4	73.8	83.4	101.5	97.7
期	92.2	92.1	103.7	83.8	95.6	74.3	82.7	29.7	77.9	112.1	77.6	83.0	100.4	95.1
原指数														
平成14年	88.0	88.0	99.9	80.9	85.5	56.2	85.0	91.6	89.3	103.4	76.3	82.3	92.6	104.6
1月	89.8	89.8	93.1	87.7	97.4	58.7	93.8	109.9	82.7	104.1	75.4	85.8	91.9	99.5
2月	105.4	105.4	106.7	97.1	142.4	115.5	89.9	130.1	96.8	91.5	78.6	90.7	97.8	102.8
3月	90.4	90.4	100.8	81.2	84.8	63.0	88.0	26.4	97.2	80.1	77.2	83.3	94.7	101.1
4月	89.3	89.3	108.2	71.5	78.9	70.7	66.0	28.8	91.7	86.5	79.8	83.6	91.2	98.2
5月	91.6	91.6	104.9	65.0	85.9	81.3	79.8	21.5	98.5	78.2	79.0	86.5	91.6	93.2
6月	98.9	99.0	104.7	76.7	119.9	88.2	87.4	17.0	99.9	101.5	74.0	85.3	107.8	99.3
7月	90.2	90.2	110.4	69.5	78.5	79.0	82.1	12.1	89.9	97.6	78.7	76.6	98.6	101.6
8月	95.6	95.6	106.0	74.1	95.9	100.4	89.1	27.9	80.1	124.4	73.4	80.7	101.4	94.9
9月	94.3	94.3	107.9	89.0	94.4	67.6	92.9	38.1	87.5	126.1	76.6	84.8	101.0	95.4
10月	92.4	92.3	102.7	84.5	103.3	67.8	76.0	22.6	79.6	104.2	79.5	89.5	97.3	93.8
11月	97.8	97.7	106.7	92.3	97.6	79.6	83.7	28.3	76.9	117.8	75.6	88.0	109.6	106.0
12月														
季節調整指数														
平成14年	92.9	93.0	98.8	86.9	92.3	68.5	88.1	84.3	93.4	107.8	77.7	87.1	91.7	98.3
1月	95.2	95.2	102.1	90.0	95.9	62.3	100.2	111.5	92.8	104.4	77.5	87.3	94.9	99.9
2月	96.3	96.3	103.1	87.1	113.3	87.3	83.6	62.9	96.5	90.9	81.0	87.0	94.8	96.9
3月	93.4	93.4	107.1	82.6	93.4	74.7	75.5	37.0	98.4	87.2	77.2	85.0	98.7	99.3
4月	93.6	93.6	108.6	79.4	92.5	80.6	72.2	34.4	95.2	92.6	79.5	86.2	94.9	109.1
5月	93.2	93.2	106.9	72.0	94.1	80.0	86.2	28.9	97.7	73.7	77.0	85.2	94.1	112.5
6月	94.8	94.9	104.0	71.8	107.2	80.9	85.0	23.4	93.5	98.1	71.3	83.9	104.3	99.0
7月	93.6	93.6	106.8	76.0	88.2	82.2	90.3	19.7	92.4	104.8	75.3	83.2	97.5	97.4
8月	93.9	93.9	103.9	71.3	93.1	81.4	86.4	25.6	78.7	122.3	74.9	83.2	102.8	96.7
9月	92.3	92.3	103.8	79.7	91.3	77.3	84.8	36.5	80.8	122.1	73.0	82.6	100.4	94.4
10月	91.1	91.0	102.0	77.6	100.0	67.2	79.1	25.6	77.1	97.3	79.5	83.6	97.1	94.2
11月	93.2	93.1	105.3	94.1	95.6	78.5	84.2	26.9	75.9	116.8	80.4	82.7	103.7	96.7
12月														

プラスチック 製品工業	パルプ・紙 加工工業	繊維工業	食料品 工業	その他 工業	ゴム製品 工業	皮革製品 工業	家具工業	木材・木 製品工業	その他 製品工業	鉱業	電力・ガス 事業	(参考) 産業総合	(参考) 機械工業	(参考) 電気機械 工業 (旧分類)															
															296.5	64.5	75.9	1330.1	402.7	67.5	23.8	82.9	49.1	179.4	20.3	1600.1	11600.1	2382.1	1383.3
															108.5	97.7	155.8	99.3	136.0	95.7	118.2	100.7	117.8	174.8	99.4	88.2	96.4	89.8	80.7
103.0	97.1	115.4	99.8	125.6	93.3	110.1	106.5	111.5	152.5	99.1	94.9	96.2	90.0	91.3															
100.0	100.0	100.0	100.0	100.0	100.0	100.0	100.0	100.0	100.0	100.0	100.0	100.0	100.0	100.0															
104.4	101.7	90.6	101.2	104.7	94.2	74.2	89.2	84.8	125.3	101.1	106.4	96.5	83.6	81.3															
112.3	98.2	90.2	98.7	103.4	107.0	75.0	86.7	88.3	117.7	99.9	104.4	95.1	77.7	75.4															
101.3	98.0	101.7	99.9	96.0	104.4	105.4	98.3	100.6	83.8	98.5	93.6	96.3	92.5	89.6															
95.9	99.2	102.5	97.6	98.0	96.2	114.6	114.1	99.2	80.2	100.5	94.7	99.7	103.9	106.0															
98.2	102.2	97.5	99.5	100.0	97.8	91.2	110.3	99.3	103.1	100.0	111.6	102.8	103.4	103.9															
103.3	100.1	98.0	101.5	106.3	104.0	86.9	74.6	99.0	125.1	100.2	97.7	100.0	100.4	101.3															
98.5	104.0	92.0	102.1	119.6	110.1	73.4	94.1	91.2	151.0	101.3	108.9	100.6	93.6	94.4															
102.5	102.6	90.5	102.3	107.0	92.2	71.7	72.4	83.6	142.8	100.9	104.4	97.5	83.3	76.9															
109.2	100.4	90.1	102.0	97.5	92.8	77.6	91.2	81.9	113.2	100.9	99.2	92.8	77.9	74.2															
106.7	100.3	90.3	98.3	98.4	85.6	72.7	99.9	83.3	109.2	101.3	112.2	95.1	79.0	77.7															
111.9	97.6	90.9	98.2	106.6	91.7	75.2	100.2	84.3	127.5	99.3	93.0	94.2	84.2	90.9															
112.1	99.2	91.2	99.6	102.9	106.7	75.4	79.8	93.3	117.7	97.8	99.0	94.5	76.9	74.8															
113.5	99.0	92.6	98.1	109.6	107.9	72.2	78.2	88.9	137.4	99.9	105.7	95.9	77.4	70.1															
111.7	97.4	86.2	98.9	96.6	118.4	76.5	87.7	86.3	98.4	102.4	118.9	95.9	72.4	65.7															
103.1	88.1	82.5	79.0	91.6	60.0	59.7	96.4	77.1	109.4	112.4	110.0	91.0	78.9	88.9															
96.0	89.9	89.6	86.6	94.2	73.5	76.0	99.0	84.4	104.7	102.0	104.0	91.8	82.4	93.5															
107.6	101.3	95.3	103.0	101.0	118.1	84.5	114.9	89.8	93.3	106.2	85.1	102.6	106.3	104.8															
117.0	103.2	95.3	103.5	93.2	111.5	81.2	76.5	93.0	95.6	97.3	88.0	90.1	71.1	74.1															
108.1	89.3	91.0	107.5	89.0	122.4	74.0	74.8	88.8	85.2	94.3	84.5	88.6	69.8	66.8															
115.2	105.7	93.7	108.3	103.8	109.7	64.4	93.4	95.8	113.8	89.4	90.6	91.5	75.1	71.2															
122.3	100.8	100.7	99.0	112.4	115.9	79.2	81.6	88.4	136.3	95.0	127.1	102.8	79.3	72.4															
116.2	92.1	84.3	89.5	107.1	90.1	71.4	59.8	85.8	145.9	94.1	118.3	94.1	72.1	65.1															
120.4	98.3	92.7	96.6	121.5	108.6	79.2	76.2	89.1	161.7	90.5	95.3	95.6	81.5	67.0															
113.8	104.8	92.3	94.8	123.3	136.7	86.6	92.0	84.7	148.1	98.8	103.6	95.6	75.6	74.3															
118.4	105.0	78.6	104.8	107.4	120.4	74.2	93.2	77.3	121.8	104.0	115.6	95.6	67.2	62.0															
109.5	100.3	85.8	112.1	96.8	117.4	69.4	82.3	104.8	97.1	114.3	130.5	102.3	73.0	64.3															
111.3	98.9	90.3	98.2	114.4	74.1	71.2	105.8	78.4	155.8	100.0	94.6	93.3	83.9	88.1															
112.1	97.6	90.0	98.0	104.6	83.7	78.2	100.9	85.9	123.2	100.1	94.4	94.6	86.4	100.3															
112.3	96.2	92.3	98.4	100.9	117.2	76.3	94.0	88.6	103.4	97.8	90.1	94.6	82.4	84.2															
114.4	97.5	91.7	98.4	101.3	98.6	77.7	70.4	92.4	117.4	98.0	103.0	94.7	76.6	75.4															
110.7	94.0	89.3	101.1	98.4	112.5	76.3	81.7	90.2	104.6	98.1	93.5	93.8	77.2	72.3															
111.2	106.2	92.5	99.2	109.0	108.9	72.1	87.2	97.2	131.2	97.4	100.6	95.1	77.0	76.8															
112.7	98.0	90.8	93.7	110.0	118.5	73.7	79.4	87.7	139.9	98.2	107.5	95.9	77.3	71.4															
113.4	100.2	93.4	96.8	108.6	98.2	69.6	73.8	89.8	141.4	100.7	108.2	96.1	79.5	73.3															
114.3	98.7	93.7	103.8	110.1	107.1	73.2	81.3	89.1	130.9	100.7	101.3	95.7	75.3	65.5															
109.8	96.8	90.2	96.5	105.3	119.7	76.9	86.4	85.7	115.9	100.8	115.7	96.1	75.4	68.9															
114.8	97.9	80.5	100.1	97.2	118.7	75.6	90.8	78.4	103.3	103.6	122.3	95.1	69.0	63.8															
110.5	97.4	87.9	100.1	87.4	116.7	77.1	86.0	94.7	76.0	102.9	118.7	96.5	72.8	64.3															

1 業種分類別

(2) 出荷指数

	鉱工業	製造工業	鉄鋼業	非鉄金属	金属製品	一般機械	電気機械	情報通信	電子部品・	輸送機械	精密機械	窯業・	化学工業	石油・石炭
				工業	工業	工業	工業	機械工業	デバイス工業	工業	工業	工業	工業	製品工業
ウェイト	10000.0	9985.1	1044.5	210.4	648.9	611.6	376.9	584.0	572.7	105.3	66.9	313.2	1934.7	1381.3
原指数														
平成10年	97.6	97.6	95.6	73.0	107.6	99.9	115.3	85.9	51.6	108.3	126.7	95.0	93.0	95.7
平成11年	97.2	97.2	93.7	72.3	97.8	85.2	111.8	94.9	75.4	102.9	96.9	95.1	97.9	96.1
平成12年	100.0	100.0	100.0	100.0	100.0	100.0	100.0	100.0	100.0	100.0	100.0	100.0	100.0	100.0
平成13年	96.5	96.5	98.4	114.4	108.9	84.5	95.3	69.5	89.5	108.5	78.1	93.1	97.0	97.4
平成14年	95.0	95.0	103.7	97.4	106.9	77.9	88.0	51.5	102.2	101.5	67.9	85.2	95.6	100.0
季節調整指数														
平成12年														
12月	96.4	96.5	99.4	79.3	88.9	96.1	101.7	81.3	90.8	98.3	103.5	101.9	98.0	97.1
11月	100.2	100.1	100.1	92.3	96.5	97.7	101.6	118.7	103.7	110.3	92.0	102.1	99.0	102.2
10月	101.8	101.8	98.1	109.7	105.5	103.9	96.5	108.1	106.5	104.8	102.1	99.1	102.7	102.7
9月	100.8	100.8	101.3	116.7	108.5	101.6	98.0	101.8	98.1	87.1	101.6	95.5	99.4	97.8
平成13年														
12月	100.1	100.2	99.2	111.4	113.3	92.1	96.5	87.0	88.0	100.1	90.5	93.8	100.6	99.6
11月	97.4	97.4	98.2	115.3	115.0	91.7	96.8	59.4	82.7	111.8	79.3	92.8	100.5	95.4
10月	93.9	93.9	98.6	117.5	107.6	78.8	96.7	54.6	85.2	101.5	73.0	90.1	93.2	95.2
9月	94.6	94.6	97.6	112.3	100.0	77.0	91.5	65.6	102.0	120.7	69.2	95.3	94.0	99.6
平成14年														
12月	97.0	97.0	101.4	105.6	111.5	70.0	94.8	86.0	110.8	104.0	63.6	88.8	92.3	98.0
11月	95.6	95.6	107.1	92.2	104.0	81.8	84.7	42.9	116.5	85.9	72.4	87.2	94.3	101.8
10月	95.4	95.4	105.1	89.4	107.1	82.1	87.2	26.8	97.4	106.9	67.8	84.2	98.6	100.6
9月	92.3	92.3	101.1	101.2	102.7	78.0	85.8	36.6	84.6	110.0	69.0	80.9	96.9	100.1
原指数														
平成14年														
1月	90.1	90.1	99.7	101.5	95.7	60.5	92.9	96.1	104.4	103.5	65.5	81.5	87.6	99.6
2月	92.6	92.6	95.3	100.6	111.0	60.4	100.1	110.7	90.6	104.9	64.3	81.7	89.9	97.2
3月	109.6	109.6	109.4	121.8	162.5	115.4	98.2	132.0	117.2	104.6	71.5	88.2	97.1	104.4
4月	91.8	91.8	99.0	98.4	95.0	66.0	92.3	31.3	111.7	83.7	71.1	85.7	95.8	97.8
5月	90.2	90.2	106.0	82.5	82.6	72.3	72.8	39.7	117.4	88.1	69.1	86.7	88.9	95.1
6月	91.1	91.1	101.1	73.4	90.0	80.9	81.2	28.6	120.5	80.5	66.9	85.1	90.9	90.7
7月	100.4	100.4	111.4	94.8	131.4	88.7	85.3	21.1	121.8	100.0	62.6	86.6	104.5	102.7
8月	90.6	90.6	102.6	85.1	89.9	78.5	83.6	14.3	86.1	94.0	68.1	79.2	94.6	102.4
9月	97.4	97.4	111.1	89.1	105.4	98.0	87.5	31.9	92.6	121.1	66.9	87.4	100.3	97.4
10月	96.2	96.2	103.0	108.0	106.1	68.3	92.4	52.5	94.3	121.2	70.2	86.3	100.7	99.5
11月	93.0	93.0	102.3	105.3	113.1	66.3	81.5	29.6	89.8	101.6	69.8	87.8	94.8	99.4
12月	97.2	97.2	103.0	108.7	100.6	79.7	88.5	29.8	80.1	114.2	68.8	85.6	101.7	114.2
季節調整指数														
平成14年														
1月	97.0	97.0	101.7	109.1	100.9	70.4	94.4	89.7	109.9	107.9	69.6	91.3	91.8	96.1
2月	97.3	97.5	99.9	101.6	106.2	61.6	103.2	96.4	102.2	104.8	64.1	88.1	93.1	99.2
3月	96.7	96.6	102.6	106.0	127.5	78.0	86.9	71.9	120.3	99.4	57.2	86.9	92.1	98.7
4月	95.8	95.8	106.4	100.9	104.9	78.9	82.2	44.9	113.3	87.0	72.4	87.3	99.2	98.7
5月	95.9	95.8	108.5	89.9	103.3	83.5	82.8	46.8	119.4	93.2	72.6	88.6	92.5	103.1
6月	95.1	95.1	106.3	85.7	103.7	83.1	89.0	37.1	116.9	77.6	72.3	85.6	91.3	103.5
7月	96.8	96.8	107.1	88.7	122.4	84.2	85.4	25.1	109.0	96.7	67.1	81.4	100.8	102.4
8月	95.0	95.0	103.7	93.7	99.0	84.6	91.9	23.2	91.0	100.8	68.8	84.5	97.1	99.8
9月	94.4	94.4	104.5	85.8	99.8	77.5	84.2	32.0	92.3	123.1	67.5	86.7	98.0	99.6
10月	93.7	93.7	101.5	97.5	102.2	80.1	86.6	51.3	88.6	118.6	68.2	80.5	97.6	98.4
11月	91.6	91.6	99.5	96.5	107.6	74.8	83.6	29.9	85.0	95.5	69.0	81.6	95.6	100.7
12月	91.6	91.6	102.3	109.7	98.3	79.1	87.1	28.6	80.2	116.0	69.9	80.7	97.5	101.3

プラスチック 製品工業	パルプ・紙 加工工業	繊維工業	食料品 工業	その他 工業						電力・ガス 事業	(参考) 産業総合	(参考) 機械工業	(参考) 電気機械 工業 (旧分類)	
					ゴム製品 工業	皮革製品 工業	家具工業	木材・木 製品工業	その他 製品工業					鉱 業
275.8	62.0	47.4	1311.0	438.5	47.0	20.3	58.7	58.8	253.7	14.9	1462.0	11462.0	2317.4	1533.6
105.3	95.6	220.6	101.7	148.6	96.5	142.1	97.3	115.7	178.3	97.5	91.5	96.9	88.1	80.3
102.7	96.2	136.6	100.4	135.3	94.1	134.1	101.8	113.8	155.7	98.6	94.3	96.8	90.7	91.8
100.0	100.0	100.0	100.0	100.0	100.0	100.0	100.0	100.0	100.0	100.0	100.0	100.0	100.0	100.0
101.7	100.2	95.1	99.8	110.8	92.1	66.7	89.9	84.8	128.7	101.0	105.8	97.7	84.6	83.3
112.6	95.8	87.8	97.3	108.2	107.6	66.4	85.7	91.2	120.8	101.8	104.7	96.3	79.7	79.4
101.6	97.5	111.6	100.9	95.7	99.5	99.4	106.9	99.7	83.6	97.9	93.8	96.1	93.4	90.3
96.6	100.2	99.4	99.1	91.2	97.2	107.5	99.2	100.3	78.5	101.1	96.2	99.9	104.9	107.1
97.6	101.5	89.8	98.2	97.8	100.8	102.6	94.3	98.9	103.6	100.6	110.1	102.7	104.5	104.2
102.8	99.9	99.1	100.5	114.7	105.0	89.7	91.8	98.4	126.0	99.8	98.1	100.6	98.0	99.3
96.0	103.0	95.3	99.9	128.5	105.2	69.3	92.9	92.3	154.7	100.7	109.7	101.6	92.0	90.9
98.8	100.6	99.6	102.1	119.2	93.1	69.8	85.1	81.3	147.6	100.2	103.1	98.3	83.0	77.4
106.3	100.6	92.1	100.7	100.6	94.0	64.9	90.4	82.0	117.4	101.3	97.6	94.2	79.0	77.4
104.7	97.3	93.4	96.2	100.5	79.5	63.1	88.4	84.0	111.2	101.7	112.1	96.7	84.1	86.3
110.4	96.0	91.2	97.2	112.8	93.7	62.9	89.5	85.7	131.0	101.0	94.5	96.6	89.6	96.6
113.1	93.3	86.5	97.6	107.5	102.6	69.1	70.8	99.3	121.6	99.7	99.5	96.3	82.3	82.4
113.6	98.3	91.9	98.2	118.6	110.7	60.8	93.2	92.4	142.5	101.8	106.5	96.7	75.5	70.5
112.9	95.7	81.8	96.4	97.6	122.5	73.6	79.9	86.7	100.3	104.6	118.1	95.5	71.4	67.2
95.7	87.5	68.4	76.5	92.8	67.4	47.9	58.1	79.4	112.2	117.8	113.2	93.1	87.7	98.4
96.7	90.9	108.7	84.7	98.0	83.4	64.8	92.2	85.6	107.6	106.1	107.0	94.4	89.1	100.6
105.6	100.2	87.2	101.3	112.3	113.0	76.6	219.5	89.2	95.6	110.8	89.6	107.0	115.5	118.2
118.2	93.8	93.3	98.4	93.8	105.9	67.6	80.4	89.0	97.8	98.3	89.6	91.6	73.8	76.3
111.0	82.6	87.9	103.4	85.0	112.3	60.6	50.8	99.7	86.4	93.1	86.3	89.7	76.0	76.9
114.7	95.6	82.4	104.1	104.5	106.1	52.1	66.1	104.5	117.3	90.1	89.9	91.0	77.2	75.9
120.7	97.4	80.3	100.4	117.4	117.7	55.6	67.3	94.5	139.3	95.8	123.8	103.3	79.0	74.5
118.2	94.4	105.4	94.1	122.2	93.6	76.7	68.8	90.5	150.9	93.5	113.9	93.6	65.4	58.2
119.5	102.6	84.1	97.8	137.9	107.4	71.0	110.7	90.4	166.2	91.5	95.6	97.2	78.5	68.3
115.9	102.8	83.5	96.0	124.8	143.5	73.1	64.3	69.0	152.4	99.7	100.2	96.7	77.1	77.9
121.0	104.2	87.9	99.9	109.1	117.6	69.7	75.1	81.4	124.9	107.0	114.6	95.8	67.0	64.8
114.0	97.2	84.1	111.3	100.4	122.9	81.2	74.8	121.0	99.0	117.3	133.2	101.8	69.9	63.0
108.6	97.3	90.0	97.0	124.7	75.9	62.1	79.1	81.4	160.5	101.0	96.4	96.3	91.2	98.7
112.4	96.9	96.0	96.6	108.7	88.7	63.8	86.4	88.0	126.4	101.7	95.5	97.1	90.1	100.1
110.3	93.7	87.5	98.1	105.0	116.6	62.8	103.1	87.8	106.0	100.2	91.5	96.5	87.4	91.0
114.8	92.7	91.7	95.7	106.9	91.7	73.6	73.1	90.7	121.5	99.7	102.8	96.7	82.4	82.1
112.7	90.6	85.4	98.9	97.7	106.9	70.4	60.7	99.1	107.5	100.0	95.2	96.0	83.8	82.7
111.7	96.7	82.4	98.2	117.9	109.3	63.2	78.7	108.2	135.8	99.5	100.5	96.1	80.7	82.3
111.9	97.9	85.0	93.8	119.1	124.2	58.7	84.4	92.4	146.3	100.2	106.9	97.5	78.3	73.5
114.3	99.2	99.6	97.8	118.0	105.2	60.7	81.4	93.6	147.3	102.6	108.4	96.9	75.8	70.5
114.5	97.8	91.2	103.1	118.7	102.7	63.1	113.7	91.2	133.9	102.6	104.3	95.8	72.4	67.4
111.1	96.1	80.3	97.1	107.4	128.6	70.5	83.6	68.0	119.0	103.6	115.7	96.0	76.0	71.8
117.3	95.9	80.8	96.8	97.9	117.5	73.3	80.9	81.7	107.9	105.5	121.6	95.4	68.9	65.6
110.3	95.1	84.2	95.3	87.6	121.3	77.0	75.2	110.4	73.9	104.7	116.9	95.0	69.3	64.3

1 業種分類別

(3)在庫指数

	鉱工業	製造工業	鉄鋼業	非鉄金属	金属製品	一般機械	電気機械	情報通信	電子部品・	輸送機械	精密機械	窯業・	化学工業	石油・石炭
				工業	工業	工業	工業	機械工業	デバイス工業	工業	工業	工業	製品工業	製品工業
ウ エ イ ト	10000.0	10000.0	2166.0	127.3	449.6	490.1	415.1	-	343.2	-	67.0	474.9	2990.8	918.5
原 指 数														
平成 10 年	108.1	108.1	103.3	182.7	59.7	166.8	111.8	-	86.7	-	188.7	105.3	102.7	109.5
平成 11 年	97.7	97.7	87.4	107.8	57.5	111.3	105.2	-	85.7	-	154.9	109.2	100.1	103.1
平成 12 年	100.0	100.0	100.0	100.0	100.0	100.0	100.0	-	100.0	-	100.0	100.0	100.0	100.0
平成 13 年	110.1	110.1	111.2	123.0	175.4	86.8	123.1	-	139.0	-	83.7	94.1	104.5	109.9
平成 14 年	100.9	100.9	96.0	109.7	124.1	73.2	116.3	-	147.9	-	78.8	74.0	97.6	108.6
季節調整指数														
平成 12 年														
期	97.3	97.3	91.4	99.2	57.1	114.3	98.4	-	114.3	-	103.8	103.3	98.8	98.7
期	98.3	98.3	97.6	104.7	68.1	104.2	98.8	-	106.7	-	96.8	99.9	99.0	98.0
期	99.3	99.3	101.2	99.2	84.5	95.3	97.6	-	92.1	-	99.2	97.0	100.9	99.6
期	105.2	105.2	109.6	97.3	186.7	86.0	105.1	-	87.1	-	99.8	100.1	101.5	104.7
平成 13 年														
期	108.5	108.5	110.2	108.5	192.1	85.2	114.5	-	104.5	-	93.4	107.0	102.9	117.9
期	112.0	112.0	110.4	129.7	192.7	92.6	133.2	-	120.6	-	85.6	102.3	105.3	113.8
期	110.6	110.6	115.6	125.7	173.8	87.1	123.8	-	154.0	-	78.4	89.7	102.7	102.7
期	109.2	109.2	108.4	128.2	144.8	83.7	121.0	-	171.7	-	77.6	77.0	107.4	106.2
平成 14 年														
期	103.5	103.5	101.2	116.4	132.8	81.9	116.9	-	140.9	-	80.4	67.9	102.4	110.7
期	100.3	100.3	101.7	106.7	127.4	72.8	102.9	-	130.8	-	84.0	72.7	94.7	109.3
期	99.9	99.9	89.8	107.2	124.9	65.6	121.7	-	178.2	-	77.5	74.2	94.6	108.1
期	99.5	99.5	91.5	108.9	111.5	71.9	124.2	-	130.8	-	74.0	81.6	98.9	106.7
原 指 数														
平成 14 年 1 月	108.4	108.4	108.2	113.9	148.8	89.0	119.9	-	160.9	-	79.4	66.6	107.0	107.8
2 月	105.5	105.5	99.9	119.9	131.7	95.6	120.5	-	144.8	-	80.5	66.8	107.2	107.0
3 月	99.9	99.9	96.9	107.2	127.3	72.3	112.6	-	111.9	-	79.9	66.1	101.6	106.5
4 月	99.7	99.7	98.0	108.3	125.7	71.3	104.6	-	119.6	-	79.0	76.8	96.3	109.1
5 月	99.6	99.6	98.7	105.9	117.6	70.7	102.6	-	107.5	-	78.2	73.0	95.4	112.7
6 月	101.6	101.6	100.9	109.6	120.7	70.8	105.4	-	125.5	-	79.6	74.9	95.3	116.0
7 月	99.6	99.6	88.4	107.5	121.1	68.5	117.7	-	154.3	-	80.0	75.0	95.1	110.4
8 月	101.6	101.6	95.4	110.4	124.1	63.4	118.4	-	205.9	-	80.6	72.9	96.2	115.0
9 月	98.7	98.7	86.1	105.4	123.1	53.8	115.4	-	218.2	-	78.8	78.8	95.2	109.3
10 月	99.5	99.5	91.4	108.7	117.4	70.2	127.7	-	209.9	-	76.7	78.9	91.8	108.7
11 月	100.0	100.0	92.7	105.7	113.6	75.9	133.8	-	196.3	-	77.1	78.5	92.0	103.4
12 月	96.1	96.1	95.6	114.1	117.8	76.8	117.1	-	19.5	-	75.9	79.4	98.5	97.7
季節調整指数														
平成 14 年 1 月	105.1	105.1	103.0	118.4	137.3	80.1	116.7	-	151.4	-	77.3	68.1	103.8	109.7
2 月	103.0	103.0	98.2	117.9	130.1	84.3	113.1	-	147.3	-	78.4	67.7	102.2	110.0
3 月	102.5	102.5	102.4	112.8	130.9	81.2	120.9	-	124.0	-	85.4	67.8	101.1	112.3
4 月	100.9	100.9	102.3	108.8	131.0	75.9	106.4	-	126.9	-	85.4	76.2	97.7	105.5
5 月	99.5	99.5	100.9	106.8	124.8	71.7	98.2	-	125.4	-	84.4	70.7	92.4	111.6
6 月	100.6	100.6	101.9	104.6	126.3	70.7	104.2	-	140.1	-	82.2	71.1	94.1	110.9
7 月	99.1	99.1	89.2	105.7	127.5	66.8	119.0	-	149.2	-	79.1	71.5	94.2	107.5
8 月	99.8	99.8	92.1	108.6	123.5	63.4	122.3	-	186.8	-	76.5	71.7	93.0	109.1
9 月	100.9	100.9	88.1	107.2	123.7	66.7	123.8	-	198.5	-	76.9	79.3	96.6	107.7
10 月	100.3	100.3	89.2	107.8	116.5	73.0	125.9	-	187.5	-	73.1	81.3	96.7	106.7
11 月	99.9	99.9	91.0	107.2	109.5	72.2	128.0	-	184.2	-	74.7	81.3	97.4	103.9
12 月	98.3	98.3	94.3	111.8	108.4	70.6	118.8	-	20.7	-	74.3	82.1	102.6	109.4

プラスチック 製品工業	パルプ・紙 紙加工工業	繊維工業	食料品 工業	その他 工業						電力・ガス 事業	(参考) 産業総合	(参考) 機械工業	(参考) 電気機械 工業 (旧分類)	
					ゴム製品 工業	皮革製品 工業	家具工業	木材・木 製品工業	その他 製品工業					鉱 業
370.4	19.3	47.3	726.4	394.1	65.2	64.2	115.0	46.2	103.5	-	-	10000.0	1315.4	758.3
111.8	136.7	159.4	93.4	149.6	111.9	178.0	74.6	124.4	250.5	-	-	108.1	129.6	100.4
107.4	120.0	91.2	100.8	112.0	123.2	169.8	86.3	109.7	98.6	-	-	97.7	104.9	96.4
100.0	100.0	100.0	100.0	100.0	100.0	100.0	100.0	100.0	100.0	-	-	100.0	100.0	100.0
115.3	103.9	94.2	105.2	87.6	98.1	17.8	86.1	102.8	119.1	-	-	110.1	111.7	130.3
133.5	107.1	72.6	103.9	84.4	104.0	21.2	89.5	102.0	97.6	-	-	100.9	106.6	130.6
100.8	110.3	88.0	105.2	103.7	108.6	143.0	89.2	106.8	95.1	-	-	97.3	108.3	104.7
101.2	93.8	101.5	100.1	101.1	104.6	117.9	93.9	100.3	106.3	-	-	98.3	103.5	102.6
99.7	97.4	105.8	96.8	104.8	98.1	83.7	115.7	97.4	107.2	-	-	99.3	94.9	95.4
98.3	98.2	105.1	97.5	90.1	89.5	61.4	99.1	95.5	90.9	-	-	105.2	93.0	96.9
105.3	97.1	106.8	98.8	87.0	93.1	19.5	99.8	94.4	103.1	-	-	108.5	99.1	108.7
112.4	107.8	95.9	108.0	88.3	93.3	16.7	97.7	101.5	121.1	-	-	112.0	113.4	128.2
119.7	110.9	90.4	107.0	84.5	94.0	17.1	71.1	107.5	126.4	-	-	110.6	116.6	139.4
124.1	99.1	84.0	106.5	89.9	112.6	17.8	81.7	107.5	125.0	-	-	109.2	118.5	144.4
126.1	94.3	79.6	103.2	87.4	105.1	22.1	95.7	106.1	94.7	-	-	103.5	107.0	126.3
129.2	119.0	60.9	106.3	88.6	111.3	21.9	99.8	103.8	104.2	-	-	100.3	98.2	115.0
135.9	110.6	65.7	104.4	80.7	107.5	20.7	82.7	88.1	94.3	-	-	99.9	115.2	150.0
143.0	104.1	83.7	101.6	80.5	91.7	20.4	83.2	110.1	94.9	-	-	99.5	105.3	128.5
126.6	111.0	101.3	99.4	95.0	104.2	19.1	115.4	105.2	109.0	-	-	108.4	117.0	138.4
125.3	93.9	79.6	104.2	85.6	92.8	20.2	118.4	103.8	77.2	-	-	105.5	115.5	131.5
128.6	83.4	61.5	106.3	76.3	106.8	19.6	66.7	106.5	89.6	-	-	99.9	95.7	112.3
129.3	111.7	61.1	111.3	78.9	105.3	19.6	65.1	113.5	99.1	-	-	99.7	94.8	111.4
129.7	109.1	55.8	114.0	94.3	120.3	20.7	76.5	102.8	139.5	-	-	99.6	90.7	104.8
131.7	128.7	62.0	118.7	89.2	121.1	21.6	88.9	94.7	109.0	-	-	101.6	96.5	114.5
133.9	136.3	78.6	109.2	98.0	114.4	26.7	95.5	88.3	139.0	-	-	99.6	107.0	134.3
133.2	124.0	63.3	97.9	74.6	105.7	20.9	91.3	86.6	64.3	-	-	101.6	118.8	158.0
138.4	93.2	65.0	97.6	70.1	103.8	20.6	74.6	92.1	64.7	-	-	98.7	117.4	161.9
142.6	96.3	72.0	90.1	76.3	94.6	20.6	87.6	114.1	70.1	-	-	99.5	125.1	164.9
142.8	90.5	81.9	98.9	80.8	94.6	24.4	95.6	111.4	77.0	-	-	100.0	125.6	162.0
139.8	107.3	88.5	98.8	93.2	84.3	20.8	98.8	105.1	132.4	-	-	96.1	74.5	72.9
127.4	108.4	94.3	104.5	90.9	106.8	20.2	93.4	106.0	111.5	-	-	105.1	109.7	132.8
123.8	92.2	78.4	103.5	83.3	100.3	22.3	99.3	104.6	71.1	-	-	103.0	108.1	128.3
127.1	82.2	66.0	101.6	88.0	108.1	23.9	94.3	107.6	101.5	-	-	102.5	103.1	117.9
127.3	110.6	64.8	103.5	84.7	109.9	22.6	98.0	114.7	91.8	-	-	100.9	99.2	115.3
128.9	116.5	56.5	105.4	92.3	112.5	22.0	102.1	102.3	112.4	-	-	99.5	95.3	109.0
131.5	129.9	61.5	109.9	88.8	111.4	21.2	99.4	94.5	108.4	-	-	100.6	100.1	120.8
133.0	120.0	67.1	107.3	95.9	105.6	23.8	89.9	87.8	144.2	-	-	99.1	105.5	134.1
136.0	112.7	62.1	103.5	75.6	107.9	19.4	88.0	85.4	71.2	-	-	99.8	116.6	154.1
138.7	99.0	67.9	102.5	70.7	109.0	19.0	70.3	91.2	67.5	-	-	100.9	123.6	161.7
141.5	98.4	75.1	95.1	76.4	94.6	18.9	79.8	113.4	80.0	-	-	100.3	120.9	155.0
141.7	102.2	86.4	98.2	77.5	93.8	21.3	83.5	109.9	80.3	-	-	99.9	121.7	155.8
145.8	111.7	89.7	111.4	87.7	86.7	20.9	86.4	107.0	124.3	-	-	98.3	73.3	74.6

1 業種分類別

(4)在庫率指数

	在庫率指数													
	鉱工業	製造工業	鉄鋼業	非鉄金属工業	金属製品工業	一般機械工業	電気機械工業	情報通信機械工業	電子部品・デバイス工業	輸送機械工業	精密機械工業	窯業・土石製品工業	化学工業	石油・石炭製品工業
ウェイト	10000.0	10000.0	2166.0	127.3	449.6	490.1	415.1	-	343.2	-	67.0	474.9	2990.8	918.5
原指数														
平成10年	111.4	111.4	102.2	197.5	74.5	165.7	110.7	-	175.7	-	138.9	117.1	110.8	113.4
平成11年	102.4	102.4	89.4	133.9	76.4	136.3	117.3	-	110.2	-	149.7	115.5	102.2	109.4
平成12年	100.0	100.0	100.0	100.0	100.0	100.0	100.0	-	100.0	-	100.0	100.0	100.0	100.0
平成13年	112.0	112.0	103.6	118.0	146.1	113.5	148.8	-	150.3	-	113.2	106.0	107.9	113.6
平成14年	105.7	105.7	84.6	121.9	118.9	135.0	169.9	-	138.7	-	131.4	90.5	101.6	110.4
季節調整指数														
平成12年														
期	98.8	98.8	89.4	104.3	80.5	114.6	101.4	-	116.9	-	98.7	97.9	100.6	100.0
期	99.6	99.6	101.5	114.2	83.5	103.8	100.4	-	96.1	-	103.9	99.0	99.4	93.5
期	99.2	99.2	97.9	96.0	99.3	97.3	98.8	-	90.6	-	98.3	97.4	98.7	99.4
期	102.5	102.5	111.2	87.4	142.5	91.4	99.3	-	93.7	-	98.7	106.8	101.1	109.0
平成13年														
期	107.0	107.0	106.1	104.0	143.0	101.0	117.8	-	120.0	-	97.9	118.5	104.0	118.3
期	114.2	114.2	106.4	123.6	154.4	94.6	160.0	-	150.3	-	116.0	110.5	106.8	118.0
期	114.0	114.0	106.7	114.5	146.3	121.0	149.8	-	179.4	-	114.7	107.5	109.1	110.1
期	112.9	112.9	94.6	131.7	138.1	134.4	174.4	-	153.4	-	124.2	85.5	112.0	108.8
平成14年														
期	107.8	107.8	89.3	128.7	122.0	135.7	164.0	-	116.5	-	143.2	82.7	109.1	112.3
期	103.5	103.5	85.7	120.9	122.6	109.9	152.2	-	111.9	-	132.2	86.2	99.1	106.5
期	102.2	102.2	77.2	124.7	113.1	85.3	183.1	-	180.1	-	132.0	94.9	96.5	114.3
期	109.2	109.2	86.2	114.4	116.1	178.0	181.4	-	141.8	-	120.6	99.8	101.9	108.6
原指数														
平成14年														
1月	122.7	122.7	98.9	134.5	144.7	175.0	191.0	-	143.6	-	140.4	84.4	117.9	108.1
2月	114.5	114.5	87.8	124.2	124.3	163.1	183.4	-	147.8	-	148.6	84.2	115.1	114.1
3月	93.2	93.2	75.9	109.7	103.7	55.0	140.4	-	96.8	-	124.5	76.4	101.2	100.6
4月	102.4	102.4	94.0	117.0	138.5	129.4	126.7	-	101.5	-	117.9	88.3	94.1	109.5
5月	105.2	105.2	85.1	119.8	121.6	89.4	194.2	-	92.1	-	130.5	82.2	107.5	119.1
6月	109.4	109.4	92.9	134.1	143.6	94.0	161.3	-	119.7	-	137.9	107.3	104.1	128.9
7月	95.4	95.4	70.9	124.5	110.9	69.3	146.1	-	118.4	-	149.5	98.8	92.2	107.1
8月	109.7	109.7	82.8	140.4	120.2	87.5	203.3	-	218.0	-	139.0	104.1	103.1	130.4
9月	96.7	96.7	73.4	119.3	94.2	39.9	162.2	-	204.0	-	133.5	87.1	95.1	116.9
10月	109.5	109.5	84.9	107.3	100.1	214.4	206.3	-	202.2	-	119.9	94.5	96.5	106.9
11月	109.9	109.9	84.2	116.5	104.7	281.0	179.6	-	190.7	-	122.1	87.7	94.5	99.9
12月	99.3	99.3	84.1	115.4	120.4	222.3	143.9	-	29.0	-	113.4	91.2	97.6	83.1
季節調整指数														
平成14年														
1月	109.8	109.8	91.7	127.6	130.8	128.1	159.1	-	126.3	-	122.5	83.0	107.3	110.3
2月	107.8	107.8	85.5	130.8	123.5	160.7	166.4	-	128.4	-	145.3	81.8	107.5	110.9
3月	105.7	105.7	90.6	127.6	111.8	118.3	166.6	-	94.8	-	161.7	83.4	112.4	115.7
4月	100.7	100.7	84.9	125.4	119.3	124.8	130.2	-	101.5	-	128.9	82.5	93.2	106.7
5月	100.2	100.2	81.4	112.3	111.9	97.2	166.2	-	100.1	-	135.7	73.0	98.9	104.4
6月	109.6	109.6	90.8	125.1	136.7	107.7	160.2	-	134.1	-	132.0	103.1	105.2	108.5
7月	97.4	97.4	72.5	126.1	115.8	85.6	163.5	-	143.9	-	133.1	93.4	90.9	106.1
8月	103.6	103.6	80.5	121.5	114.1	93.1	193.7	-	196.0	-	132.2	96.8	97.2	123.4
9月	105.6	105.6	78.5	126.6	109.5	77.2	192.2	-	200.4	-	130.8	94.4	101.3	113.5
10月	109.8	109.8	83.8	111.8	109.0	143.3	205.2	-	197.2	-	123.2	102.0	102.9	111.0
11月	111.3	111.3	88.8	118.7	114.5	198.0	189.1	-	197.5	-	123.9	96.6	99.9	107.4
12月	106.4	106.4	86.0	112.7	124.9	192.6	149.8	-	30.8	-	114.8	100.9	102.9	107.4

プラスチック 製品工業	パルプ・紙 ・紙加工 品工業	繊維工業	食料品 工業	その他 工業						電力・ガス 事業	(参考) 産業総合	(参考) 機械工業	(参考) 電気機械 工業 (旧分類)	
					ゴム製品 工業	皮革製品 工業	家具工業	木材・木 製品工業	その他 製品工業					鉱 業
370.4	19.3	47.3	726.4	394.1	65.2	64.2	115.0	46.2	103.5	-	-	10000.0	1315.4	758.3
109.2	145.4	64.4	86.5	93.0	115.6	131.9	70.8	109.9	71.8	-	-	111.4	149.6	140.1
108.6	123.8	61.8	95.8	100.3	131.5	128.1	77.7	99.1	89.2	-	-	102.4	124.2	114.1
100.0	100.0	100.0	100.0	100.0	100.0	100.0	100.0	100.0	100.0	-	-	100.0	100.0	100.0
122.1	104.6	94.8	99.0	93.0	104.5	26.4	94.9	124.3	111.1	-	-	112.0	134.2	149.5
135.3	112.9	77.9	98.6	90.1	106.0	31.8	106.7	123.5	82.9	-	-	105.7	146.8	155.7
99.1	114.3	80.7	110.3	111.3	106.6	147.7	77.4	105.4	118.8	-	-	98.8	112.6	109.7
101.1	91.4	100.5	94.1	97.5	110.0	106.8	92.3	99.6	103.6	-	-	99.6	101.8	97.9
101.9	96.5	118.4	106.0	104.4	96.3	83.2	117.4	97.1	90.1	-	-	99.2	92.9	93.2
97.9	97.3	96.0	89.5	89.4	87.5	67.3	104.4	98.0	79.4	-	-	102.5	92.7	97.8
112.6	94.8	106.1	91.7	92.5	91.9	29.2	109.4	104.2	97.2	-	-	107.0	114.5	119.4
120.9	107.3	91.3	98.3	87.2	96.7	22.9	119.7	127.7	102.5	-	-	114.2	132.7	153.6
126.8	113.2	98.9	97.8	93.3	98.3	26.3	75.9	134.1	116.6	-	-	114.0	143.8	162.4
129.9	102.1	81.2	109.9	98.6	133.4	27.4	89.4	131.7	127.0	-	-	112.9	148.8	166.2
133.2	96.7	85.8	104.0	94.8	122.6	35.9	104.4	128.2	82.3	-	-	107.8	142.5	142.7
129.7	127.1	67.5	101.1	91.9	116.6	30.4	139.2	109.8	94.8	-	-	103.5	128.0	134.6
137.2	114.9	66.4	95.6	84.7	104.1	34.4	88.0	109.5	71.6	-	-	102.2	145.6	180.4
142.1	111.7	87.0	93.2	87.8	80.6	26.8	100.0	147.8	89.1	-	-	109.2	166.9	165.0
158.7	120.9	176.1	134.5	120.9	140.4	38.5	176.0	136.2	91.6	-	-	122.7	170.1	169.5
144.8	101.0	73.3	115.7	86.6	113.0	30.2	109.8	126.4	61.2	-	-	114.5	164.8	167.3
133.7	84.4	58.9	94.1	66.4	109.3	24.7	25.6	120.4	86.4	-	-	93.2	96.4	120.6
127.4	120.4	58.6	105.5	80.8	98.9	28.1	70.4	127.7	92.8	-	-	102.4	120.7	115.3
129.3	136.3	54.6	93.2	106.6	125.6	33.0	143.6	109.0	98.2	-	-	105.2	125.3	148.0
130.0	132.8	66.3	101.6	101.1	117.8	40.2	119.3	99.4	109.1	-	-	109.4	124.2	142.5
128.3	136.6	87.0	105.8	94.1	107.3	46.4	124.1	98.3	80.1	-	-	95.4	110.5	133.6
135.1	130.4	57.9	91.7	89.5	123.1	26.3	116.7	112.8	66.9	-	-	109.7	160.7	210.0
138.9	90.6	65.0	94.8	66.0	102.9	28.0	55.5	125.8	51.1	-	-	96.7	126.1	181.2
133.7	96.1	70.8	86.0	89.3	74.7	27.2	122.2	166.2	66.2	-	-	109.5	203.9	204.4
132.7	92.0	78.2	89.9	83.9	84.2	33.8	106.5	139.9	64.5	-	-	109.9	217.3	184.6
131.5	112.8	88.0	70.7	96.0	75.3	24.8	110.6	119.9	126.4	-	-	99.3	141.6	91.9
138.2	106.8	97.0	106.8	102.4	129.8	34.2	112.2	134.8	102.5	-	-	109.8	140.8	149.1
128.6	95.3	83.7	106.4	87.7	120.6	36.8	107.0	124.0	53.3	-	-	107.8	154.9	150.4
132.7	88.1	76.7	98.8	94.2	117.4	36.7	94.1	125.9	91.2	-	-	105.7	131.9	128.5
127.0	117.4	67.5	102.1	83.9	116.3	27.3	124.9	127.3	70.9	-	-	100.7	121.5	114.9
127.7	131.6	62.9	97.4	98.7	117.7	30.7	175.7	107.0	79.4	-	-	100.2	125.7	139.6
134.4	132.2	72.1	103.9	93.0	115.8	33.2	116.9	95.1	134.1	-	-	109.6	136.8	149.3
135.8	124.6	67.3	103.2	93.9	98.2	42.3	104.5	100.5	98.3	-	-	97.4	120.2	147.1
135.1	116.2	61.9	93.2	85.4	104.7	31.7	102.4	106.1	58.5	-	-	103.6	154.4	196.7
140.7	103.8	70.1	90.5	74.8	109.4	29.3	57.1	121.9	58.0	-	-	105.6	162.1	197.5
139.6	105.5	78.0	90.3	89.1	78.7	26.6	94.4	168.2	85.1	-	-	109.8	171.9	202.7
140.8	110.2	93.5	87.7	81.8	86.6	28.6	96.0	140.1	79.6	-	-	111.3	196.9	195.8
146.0	119.4	89.6	101.6	92.4	76.4	25.2	109.6	135.1	102.5	-	-	106.4	131.9	96.5

2 業種細分類別

(1)生産指数

	鉱工業	製造工業	鉄鋼業	鉄鋼業						非鉄金属			
				素製品 (含 鋼半製品)	熱間圧延 鋼材	鋼管	冷間仕上 鋼材	めっき 鋼材	鑄鍛造品	工業	非鉄金属 地金	伸銅・アル ミニウム 圧延製品	電線 ケーブル
ウェイト	10000.0	9979.7	1085.0	508.2	255.4	69.2	189.2	57.3	5.7	167.4	18.8	39.5	101.6
原指数													
平成10年	97.7	97.7	91.7	87.3	94.6	124.5	86.2	94.4	106.0	61.6	99.6	91.1	41.1
平成11年	96.4	96.4	91.5	89.8	91.6	110.7	88.4	93.5	96.0	61.3	97.3	89.2	41.1
平成12年	100.0	100.0	100.0	100.0	100.0	100.0	100.0	100.0	100.0	100.0	100.0	100.0	100.0
平成13年	94.9	94.9	97.5	94.9	101.0	115.8	94.7	92.5	92.2	105.8	97.0	90.7	114.7
平成14年	93.6	93.6	104.3	104.2	109.8	114.4	96.7	95.4	95.9	80.8	100.0	81.7	75.9
季節調整済指数													
平成12年 期	97.4	97.3	100.2	102.0	98.2	94.5	99.5	101.8	103.1	74.0	99.2	96.0	59.1
期	100.1	100.1	99.7	99.9	98.9	99.4	99.6	99.1	98.5	92.8	96.3	97.4	91.9
期	101.3	101.2	97.8	95.8	98.5	98.0	100.5	101.4	98.2	111.0	98.1	98.3	118.7
期	100.2	100.2	101.2	100.8	103.6	107.5	99.2	96.5	99.0	119.6	105.0	106.4	129.3
平成13年 期	99.5	99.5	97.2	90.4	103.8	123.6	97.7	93.1	93.1	114.1	97.4	100.8	121.5
期	96.1	96.1	97.2	94.7	100.2	103.5	98.0	93.8	92.5	108.8	96.8	93.9	120.9
期	91.7	91.7	99.0	99.5	100.1	119.0	90.8	90.8	91.3	104.9	97.6	87.2	114.0
期	92.4	92.4	96.5	94.2	100.1	116.7	92.8	92.1	92.1	95.0	96.7	81.7	101.2
平成14年 期	94.8	94.8	101.3	102.2	104.4	117.9	91.9	92.9	93.9	88.0	94.7	82.6	87.8
期	93.4	93.4	107.5	108.3	112.9	127.3	94.9	93.2	99.0	78.0	104.9	81.8	69.1
期	94.1	94.1	104.9	102.3	111.7	121.9	98.9	96.3	95.2	73.0	99.8	79.9	64.3
期	92.2	92.1	103.7	104.1	110.2	94.3	101.1	99.0	95.0	83.8	101.0	82.4	80.8
原指数													
平成14年 1月	88.0	88.0	99.9	103.3	101.3	98.9	91.2	94.2	85.9	80.9	77.6	78.3	82.5
2月	89.8	89.8	93.1	90.3	97.8	124.2	84.4	86.8	98.3	87.7	81.4	77.6	92.0
3月	105.4	105.4	106.7	103.4	113.2	129.7	100.7	101.5	95.3	97.1	116.7	85.4	98.7
4月	90.4	90.4	100.8	104.7	104.5	114.7	86.4	81.4	101.4	81.2	92.8	78.9	78.4
5月	89.3	89.3	108.2	108.7	114.1	118.4	100.1	93.4	100.7	71.5	114.3	78.5	58.4
6月	91.6	91.6	104.9	105.6	110.9	118.8	93.4	94.2	98.0	65.0	104.9	80.8	48.6
7月	98.9	99.0	104.7	100.0	113.6	119.1	102.4	97.2	101.6	76.7	87.9	83.5	70.4
8月	90.2	90.2	110.4	110.1	120.0	128.9	97.9	92.8	78.3	69.5	105.7	73.1	60.5
9月	95.6	95.6	106.0	106.8	108.2	110.6	100.4	103.2	92.3	74.1	97.6	83.0	65.3
10月	94.3	94.3	107.9	108.5	115.7	101.6	101.1	97.4	103.1	89.0	112.5	84.1	85.6
11月	92.4	92.3	102.7	100.1	109.8	106.2	99.3	100.5	102.4	84.5	108.5	89.0	77.5
12月	97.8	97.7	106.7	108.5	108.3	101.4	103.6	102.1	93.3	92.3	100.2	87.6	92.5
季節調整済指数													
平成14年 1月	92.9	93.0	98.8	101.6	100.4	97.1	90.0	93.5	91.5	86.9	94.7	81.7	88.5
2月	95.2	95.2	102.1	101.4	105.7	125.4	89.7	92.1	97.0	90.0	83.0	82.4	90.5
3月	96.3	96.3	103.1	103.5	107.2	131.2	96.1	93.1	93.2	87.1	106.5	83.6	84.4
4月	93.4	93.4	107.1	108.2	111.6	126.1	92.4	90.6	98.9	82.6	97.3	81.6	78.4
5月	93.6	93.6	108.6	109.1	114.4	127.8	96.9	93.9	99.3	79.4	116.2	82.6	69.3
6月	93.2	93.2	106.9	107.5	112.7	128.1	95.3	95.0	98.7	72.0	101.1	81.1	59.6
7月	94.8	94.9	104.0	97.7	114.1	125.6	97.4	95.4	97.7	71.8	85.8	80.3	63.7
8月	93.6	93.6	106.8	105.0	115.8	131.5	99.0	94.6	92.6	76.0	116.3	78.4	67.0
9月	93.9	93.9	103.9	104.2	105.3	108.7	100.3	98.8	95.3	71.3	97.3	81.0	62.3
10月	92.3	92.3	103.8	104.2	112.0	93.4	99.0	95.4	93.6	79.7	103.7	78.5	74.7
11月	91.1	91.0	102.0	101.1	108.7	96.8	100.7	99.9	96.0	77.6	101.9	82.3	70.5
12月	93.2	93.1	105.3	106.9	109.8	92.8	103.7	101.8	95.5	94.1	97.3	86.3	97.1

非鉄金属 鑄物	その他の 非鉄金属	金属製品			一般機械			ボイラ ・ 原動機	土木建設 機械	化学機械	特殊産業 機械	風水力 機械 油圧機器	運搬機械	農業用 機械
		工業	建設用 金属製品	建築用 金属製品	その他の 金属製品	工業	ボイラ ・ 原動機							
2.7	4.8	780.3	264.1	145.6	370.6	754.4	6.4	64.6	35.7	266.9	54.8	34.9	20.7	
77.2	95.5	113.0	135.0	98.1	103.3	96.4	X	90.3	112.3	83.9	100.4	106.8	X	
99.2	94.6	102.8	115.6	94.1	97.1	83.2	X	95.2	56.1	78.9	89.5	95.9	X	
100.0	100.0	100.0	100.0	100.0	100.0	100.0	100.0	100.0	100.0	100.0	100.0	100.0	100.0	
88.9	86.0	97.1	100.2	95.4	95.6	82.7	X	91.7	97.4	67.9	88.1	100.0	X	
89.8	97.4	97.0	103.2	79.4	99.6	77.3	X	91.3	118.0	73.1	79.3	90.2	X	
100.9	90.7	95.1	93.6	93.9	98.5	97.7	X	116.4	86.6	97.5	98.4	92.9	X	
101.3	98.0	99.2	98.0	96.2	100.1	99.3	X	84.0	74.5	110.9	102.8	96.5	X	
97.6	100.9	106.5	117.8	99.7	100.1	99.5	X	105.0	57.9	98.4	98.2	108.5	X	
98.3	107.4	97.9	90.1	109.6	100.0	101.2	X	91.9	347.7	93.3	100.3	101.0	X	
98.4	94.5	98.6	101.7	102.6	94.9	94.7	X	90.8	83.8	83.1	97.0	105.0	X	
80.1	86.6	102.7	111.9	100.3	96.4	88.5	X	93.7	200.1	66.6	88.0	103.7	X	
92.8	86.8	95.1	92.2	91.6	98.3	76.7	X	96.1	105.4	60.2	81.5	96.9	X	
85.3	76.2	92.2	95.1	89.0	92.8	71.4	X	86.3	65.1	64.7	86.2	95.3	X	
86.5	93.8	100.5	112.4	92.7	91.4	72.7	X	73.3	123.1	57.2	84.4	94.6	X	
94.8	110.7	93.3	98.3	83.8	92.8	78.4	X	107.5	98.6	69.4	79.6	87.9	X	
88.5	88.2	96.2	98.4	77.6	101.1	81.5	X	98.5	189.0	84.6	79.3	86.2	X	
89.0	99.7	95.6	90.9	64.2	111.4	74.3	X	88.5	67.9	75.3	73.9	91.4	X	
68.7	86.1	85.5	79.7	86.1	89.3	56.2	X	65.4	58.4	35.0	78.8	105.6	X	
95.3	101.2	97.4	127.0	83.8	81.6	58.7	X	81.9	31.4	43.5	83.1	97.0	X	
94.9	82.3	142.4	220.4	118.5	96.2	115.5	X	87.9	630.8	95.2	88.8	82.5	X	
95.4	104.7	84.8	94.5	77.6	80.7	63.0	X	95.4	21.4	51.1	81.3	81.7	X	
93.7	110.4	78.9	61.2	73.0	93.9	70.7	X	87.0	39.7	64.5	63.9	79.0	X	
100.2	107.3	85.9	82.6	73.3	93.1	81.3	X	110.1	63.9	76.7	92.6	79.2	X	
101.1	95.5	119.9	163.0	80.0	104.8	88.2	X	113.6	47.4	88.6	85.0	96.2	X	
73.0	86.7	78.5	72.1	74.8	84.6	79.0	X	81.0	155.4	91.9	80.6	82.1	X	
86.9	85.7	95.9	77.1	92.4	110.6	100.4	X	97.0	282.9	107.2	77.8	81.4	X	
88.6	110.4	94.4	78.8	61.2	118.6	67.6	X	77.6	18.2	60.2	62.1	102.8	X	
93.5	97.8	103.3	100.6	64.9	120.4	67.8	X	99.9	27.4	64.0	71.9	91.9	X	
86.8	100.3	97.6	81.1	67.4	121.2	79.6	X	98.2	39.0	98.8	86.0	102.4	X	
81.0	87.2	92.3	86.9	94.4	94.0	68.5	X	69.3	169.7	47.5	84.7	99.4	X	
91.2	119.1	95.9	107.7	92.2	86.6	62.3	X	72.2	50.7	53.8	85.9	94.1	X	
87.2	75.1	113.3	142.6	91.5	93.7	87.3	X	78.5	149.0	70.2	82.7	90.2	X	
95.5	104.3	93.4	103.9	88.2	84.2	74.7	X	93.4	78.7	67.5	78.8	89.5	X	
95.4	116.1	92.5	88.2	84.5	99.6	80.6	X	103.4	106.9	76.4	68.4	89.3	X	
93.4	111.7	94.1	102.9	78.8	94.5	80.0	X	125.6	110.3	64.4	91.7	85.0	X	
89.0	92.2	107.2	133.6	78.5	97.8	80.9	X	104.3	74.0	81.5	78.3	93.8	X	
89.9	96.6	88.2	80.8	76.6	99.7	82.2	X	93.6	378.1	89.6	82.6	86.2	X	
86.7	75.7	93.1	80.7	77.6	105.9	81.4	X	97.5	114.8	82.8	77.1	78.5	X	
86.6	105.1	91.3	83.3	62.9	106.5	77.3	X	80.7	79.9	69.5	72.5	89.7	X	
90.5	96.8	100.0	105.0	65.1	111.6	67.2	X	92.0	70.1	69.1	70.1	86.2	X	
89.9	97.2	95.6	84.4	64.5	116.1	78.5	X	92.9	53.8	87.3	79.1	98.4	X	

2 業種細分類別

(1)生産指数(続き)

							電気機械						
	金属工作 機 械	金属加工 機 械	冷凍機・ 同 応 用 製 品	金 型	機 械 工 具	そ の 他 の 一 般 機 械 ・ 部 品	工 業	回 転 電 気 機 械	静 止 電 気 機 械	開 閉 制 御 装 置 ・ 機 器	民 生 用 電 気 機 械	配 線 ・ 照 明 用 機 械	民 生 用 電 子 機 械
ウ エ イ ト	48.5	2.4	32.2	47.2	45.8	94.3	347.2	54.8	18.9	16.9	24.4	27.3	29.1
原 指 数													
平成 10 年	158.0	93.0	X	91.0	79.4	103.0	112.4	100.2	57.9	360.4	91.6	115.2	131.9
平成 11 年	80.7	75.2	X	98.4	76.9	77.8	109.6	90.8	44.2	324.5	90.7	96.7	159.9
平成 12 年	100.0	100.0	100.0	100.0	100.0	100.0	100.0	100.0	100.0	100.0	100.0	100.0	100.0
平成 13 年	95.7	101.8	X	90.0	82.6	91.5	93.8	79.3	92.1	85.4	100.5	90.6	46.9
平成 14 年	21.0	90.4	X	79.1	81.8	82.4	84.5	65.5	82.0	110.4	84.4	76.9	12.8
季節調整済指数													
平成 12 年 期	101.2	96.2	X	119.3	90.8	76.4	101.6	97.3	70.0	138.6	87.3	111.6	152.5
期	88.9	101.5	X	89.6	97.4	85.4	102.0	99.8	99.3	45.2	99.1	96.7	120.8
期	106.1	91.2	X	98.7	103.6	128.5	94.2	99.8	125.9	106.5	103.5	94.2	69.2
平成 13 年 期	103.1	109.6	X	86.6	107.4	105.8	100.0	103.3	108.8	71.5	109.8	94.8	64.1
期	117.0	105.1	X	89.6	101.1	120.4	97.3	90.7	95.2	50.5	113.3	88.0	58.5
期	108.0	97.6	X	103.4	95.3	89.7	96.9	82.3	104.2	85.5	104.1	91.5	57.0
期	86.3	101.8	X	78.9	69.3	86.8	93.3	78.2	80.5	88.7	89.9	98.4	46.4
平成 14 年 期	63.8	103.3	X	89.2	64.4	69.6	87.9	67.0	88.7	117.1	93.1	83.7	29.0
期	33.5	94.1	X	77.8	68.5	79.1	90.6	68.7	73.1	149.4	90.2	79.2	11.4
期	25.1	94.5	X	80.8	79.0	93.9	78.0	62.1	78.8	158.2	76.1	79.5	8.2
期	15.0	90.9	X	84.8	90.7	79.8	87.2	68.8	84.8	82.9	89.2	70.6	13.0
期	7.6	81.2	X	74.6	88.8	77.0	82.7	62.8	92.3	78.5	81.7	77.0	17.0
原 指 数													
平成 14 年 1 月	27.6	65.6	X	95.0	61.4	64.9	85.0	56.0	75.9	276.9	82.5	71.5	15.2
2 月	35.4	100.5	X	52.0	65.4	75.1	93.8	72.6	92.3	188.5	100.6	82.6	8.1
3 月	49.0	117.0	X	94.6	72.3	107.3	89.9	71.9	90.7	106.8	101.3	84.1	5.1
4 月	14.4	96.9	X	73.1	83.5	67.8	88.0	64.6	64.6	74.5	79.5	83.2	11.3
5 月	23.8	84.8	X	80.2	83.4	89.3	66.0	60.6	59.4	102.7	70.7	75.1	6.9
6 月	26.8	112.5	X	77.6	81.4	96.1	79.8	65.1	98.9	90.7	71.5	80.4	6.7
7 月	40.2	93.8	X	111.4	89.6	100.0	87.4	81.4	85.2	83.3	83.9	83.0	4.2
8 月	4.4	94.2	X	57.3	88.0	61.9	82.1	56.0	79.0	81.7	71.8	69.3	9.7
9 月	12.9	94.2	X	93.7	85.4	96.7	89.1	62.3	82.7	83.2	95.6	54.8	26.2
10 月	7.9	87.5	X	57.9	96.2	98.4	92.9	66.2	82.3	73.7	99.5	79.7	29.3
11 月	2.8	59.4	X	74.1	93.3	65.0	76.0	65.4	89.4	79.7	84.6	86.7	16.2
12 月	6.8	78.1	X	82.3	81.2	66.7	83.7	64.3	83.2	82.8	70.9	72.8	15.1
季節調整済指数													
平成 14 年 1 月	29.0	85.2	X	108.9	66.5	73.4	88.1	62.8	67.5	208.9	89.6	76.8	19.1
2 月	35.9	94.4	X	50.7	66.9	74.2	100.2	71.7	79.1	149.2	98.0	82.3	10.6
3 月	35.6	102.6	X	73.8	72.2	89.6	83.6	71.6	72.8	90.2	83.0	78.5	4.5
4 月	22.5	100.8	X	75.1	75.7	81.3	75.5	58.6	74.2	91.4	77.0	78.7	9.4
5 月	24.1	80.2	X	83.8	80.9	100.7	72.2	64.3	69.3	271.2	78.2	76.7	7.0
6 月	28.6	102.4	X	83.5	80.5	99.6	86.2	63.5	92.8	112.0	73.0	83.0	8.3
7 月	30.7	93.7	X	111.6	86.2	89.4	85.0	73.2	89.1	83.2	90.0	76.4	5.5
8 月	5.1	92.2	X	55.8	93.0	60.5	90.3	68.3	84.0	107.4	83.3	75.7	11.6
9 月	9.3	86.9	X	86.9	92.8	89.6	86.4	64.9	81.3	58.0	94.4	59.8	21.9
10 月	12.0	78.1	X	70.7	94.5	97.3	84.8	63.6	93.8	83.0	88.6	75.5	21.7
11 月	3.3	66.0	X	78.0	93.6	61.9	79.1	64.9	94.4	71.0	83.2	79.7	14.3
12 月	7.6	99.6	X	75.2	78.3	71.7	84.2	59.9	88.7	81.6	73.2	75.7	15.0

電子応用 装置	情報通信		電子部品・デバイス 工業					輸送機械			精密機械		計測機器
	機械工業	通信機械	電子 計算機	通信・電 子部品	半導体 素子	集積回路	工業	自動車 車体	自動車 部品	船舶・ 同機関	工業		
175.8	406.5	323.6	82.9	629.6	356.1	49.9	223.6	151.0	7.5	67.8	75.7	93.4	40.2
97.4	92.3	X	51.3	55.8	49.9	65.4	63.0	108.6	105.8	94.1	X	140.7	77.6
98.1	97.1	X	83.8	77.5	77.0	85.2	76.4	103.0	112.1	97.8	X	105.3	68.2
100.0	100.0	100.0	100.0	100.0	100.0	100.0	100.0	100.0	100.0	100.0	100.0	100.0	100.0
106.6	65.4	X	91.5	84.7	96.2	78.0	67.8	110.8	101.8	96.0	X	80.7	55.2
101.2	46.2	X	78.1	89.2	96.4	92.3	77.1	101.3	86.1	80.7	X	77.0	46.6
92.2	76.4	X	114.9	90.4	92.0	92.4	84.6	99.5	76.9	94.4	X	102.9	99.4
104.0	125.2	X	79.5	99.9	104.4	101.5	93.6	110.9	75.0	99.6	X	95.7	89.5
93.2	112.4	X	88.2	106.0	105.9	106.6	109.1	104.6	117.9	101.4	X	102.8	115.9
106.6	100.9	X	112.9	103.1	98.7	98.4	112.5	86.5	121.8	104.0	X	97.8	93.5
107.6	87.7	X	81.1	93.7	95.2	84.3	88.8	102.9	114.5	104.4	X	88.9	68.7
107.7	54.2	X	77.7	79.9	86.2	79.2	71.0	113.9	134.7	97.4	X	81.3	56.9
110.7	50.2	X	79.7	78.6	98.5	72.9	50.5	105.2	75.5	97.0	X	76.0	49.1
100.5	53.2	X	139.2	86.6	105.3	76.0	60.9	121.0	95.1	85.0	X	77.0	45.1
102.1	86.2	X	105.3	94.2	111.5	83.5	65.2	101.0	110.9	78.4	X	78.7	46.2
90.4	33.4	X	81.4	97.1	106.3	95.4	83.8	84.5	97.0	82.3	X	77.9	49.3
112.7	22.9	X	51.6	88.2	88.0	99.7	89.2	108.4	76.8	80.5	X	73.8	43.2
100.7	29.7	X	61.1	77.9	81.3	90.1	71.3	112.1	64.0	81.6	X	77.6	47.4
90.6	91.6	X	122.2	89.3	106.5	79.8	63.8	103.4	80.7	77.1	X	76.3	44.9
106.4	109.9	X	169.4	82.7	95.1	78.3	63.9	104.1	118.4	77.7	X	75.4	42.8
107.1	130.1	X	84.3	96.8	117.5	80.8	67.4	91.5	161.5	80.3	X	78.6	50.4
113.8	26.4	X	55.7	97.2	110.8	93.0	76.4	80.1	80.7	76.6	X	77.2	46.9
72.5	28.8	X	98.1	91.7	98.3	101.7	79.1	86.5	80.7	84.4	X	79.8	53.1
94.5	21.5	X	65.1	98.5	105.9	100.9	86.1	78.2	64.6	80.6	X	79.0	51.2
104.9	17.0	X	39.9	99.9	105.6	100.6	90.9	101.5	96.9	90.3	X	74.0	39.6
106.0	12.1	X	24.0	89.9	89.1	107.9	87.1	97.6	70.0	71.8	X	78.7	50.6
113.5	27.9	X	54.7	80.1	75.8	87.1	85.5	124.4	80.7	82.2	X	73.4	38.1
115.8	38.1	X	129.2	87.5	84.3	104.0	88.9	126.1	59.2	81.9	X	76.6	45.7
84.6	22.6	X	62.6	79.6	84.7	93.5	68.4	104.2	70.0	80.1	X	79.5	52.3
104.7	28.3	X	31.6	76.9	82.6	79.4	67.3	117.8	70.0	84.8	X	75.6	43.4
92.5	84.3	X	122.7	93.4	111.8	81.5	68.9	107.8	111.3	78.9	X	77.7	45.1
115.1	111.5	X	110.4	92.8	109.1	83.4	67.3	104.4	109.4	78.7	X	77.5	44.8
98.6	62.9	X	82.7	96.5	113.5	85.6	59.4	90.9	112.0	77.7	X	81.0	48.6
94.5	37.0	X	72.1	98.4	110.7	91.5	80.2	87.2	111.3	78.0	X	77.2	46.2
76.0	34.4	X	99.4	95.2	103.8	98.4	85.0	92.6	97.4	90.2	X	79.5	50.8
100.6	28.9	X	72.7	97.7	104.3	96.4	86.2	73.7	82.4	78.7	X	77.0	51.0
104.7	23.4	X	32.2	93.5	97.1	98.9	88.7	98.1	91.8	80.4	X	71.3	37.8
110.0	19.7	X	49.3	92.4	92.9	113.7	92.5	104.8	73.6	82.3	X	75.3	48.1
123.5	25.6	X	73.3	78.7	74.1	86.4	86.4	122.3	65.1	78.8	X	74.9	43.8
102.8	36.5	X	83.0	80.8	78.0	98.5	83.6	122.1	62.4	78.9	X	73.0	40.2
89.7	25.6	X	52.2	77.1	83.2	92.7	64.9	97.3	61.8	80.0	X	79.5	51.8
109.6	26.9	X	48.0	75.9	82.8	79.2	65.4	116.8	67.7	85.8	X	80.4	50.2

2 業種細分類別

(1)生産指数 (続き)

	窯業・土石製品業						化学工業	化学工業					
	光学機械 同部品	窯業・ 土石製品 業	ガラス 同製品	セメント 同製品	陶磁器・ ファインセ ラミックス	その他の 窯業・土 石製品		化学肥料	ソーダ 工業薬品	無機薬品 ・顔料・ 触媒	高圧ガス	石油系芳香 族・コール タール製品	環式中間 物・合成 染料
ウェイト	53.2	443.0	183.8	161.6	4.0	93.6	2385.8	24.6	24.5	43.7	30.1	60.8	365.2
原指数													
平成10年	X	100.2	95.5	108.1	X	96.7	95.2	129.9	138.3	93.4	88.0	108.0	91.9
平成11年	X	98.3	102.2	98.7	X	90.7	98.1	120.2	105.3	96.9	91.1	108.0	98.5
平成12年	100.0	100.0	100.0	100.0	100.0	100.0	100.0	100.0	100.0	100.0	100.0	100.0	100.0
平成13年	X	91.4	90.4	89.4	X	96.4	97.8	96.8	84.3	95.5	93.5	94.7	100.2
平成14年	X	84.8	82.0	84.1	X	90.6	98.0	63.8	90.7	93.4	97.1	101.1	99.8
季節調整済指数													
平成12年 期	X	101.8	103.1	102.4	X	99.6	98.7	119.1	108.7	98.5	104.4	102.7	102.4
期	X	100.2	99.4	101.5	X	98.2	99.5	109.0	99.9	100.1	98.6	97.2	94.3
期	X	96.7	93.3	98.3	X	100.4	102.2	80.9	98.0	100.7	97.8	104.1	104.1
期	X	99.5	101.2	96.9	X	101.3	98.2	84.4	95.4	100.8	97.9	97.4	97.1
平成13年 期	X	97.4	98.3	95.4	X	99.8	100.1	91.9	91.1	99.7	96.4	100.1	106.8
期	X	94.5	93.2	91.1	X	100.9	101.1	94.3	88.4	98.7	93.3	101.0	102.2
期	X	85.5	81.5	85.4	X	93.4	92.7	110.2	76.6	89.3	93.6	88.7	86.9
期	X	88.3	88.3	86.2	X	92.3	97.5	94.2	77.7	93.3	90.9	90.7	108.1
平成14年 期	X	87.1	84.4	87.8	X	94.0	93.8	50.5	73.2	86.3	93.1	95.6	98.2
期	X	85.5	82.1	85.4	X	89.7	95.9	72.4	85.9	95.2	98.8	100.6	98.0
期	X	83.4	80.4	83.4	X	88.3	101.5	62.9	100.2	97.0	96.3	102.7	104.1
期	X	83.0	80.8	80.4	X	91.0	100.4	73.2	106.6	95.3	100.0	106.3	98.7
原指数													
平成14年 1月	X	82.3	83.5	76.8	X	90.4	92.6	64.2	96.5	103.6	94.9	100.9	103.8
2月	X	85.8	80.8	85.7	X	96.6	91.9	63.0	61.0	78.7	83.2	91.3	96.0
3月	X	90.7	87.5	89.7	X	98.7	97.8	39.9	72.1	82.8	95.8	105.6	96.1
4月	X	83.3	78.3	84.2	X	90.2	94.7	84.7	72.2	88.7	94.5	96.8	78.1
5月	X	83.6	87.3	81.0	X	79.9	91.2	69.4	101.7	99.7	97.0	88.1	100.4
6月	X	86.5	84.8	87.8	X	86.5	91.6	71.3	105.0	99.6	97.7	94.5	101.7
7月	X	85.3	79.3	90.3	X	87.3	107.8	58.1	97.7	104.8	97.1	104.1	110.6
8月	X	76.6	77.4	74.7	X	77.1	98.6	28.4	67.9	84.4	103.0	105.6	112.5
9月	X	80.7	75.2	79.4	X	92.3	101.4	50.6	66.8	82.6	98.9	102.5	110.2
10月	X	84.8	76.3	86.6	X	97.1	101.0	89.5	113.4	98.6	100.9	104.1	92.0
11月	X	89.5	85.6	87.9	X	99.0	97.3	73.1	115.9	94.1	98.9	103.9	82.5
12月	X	88.0	88.3	84.6	X	92.5	109.6	72.9	118.2	103.4	103.1	115.7	113.9
季節調整済指数													
平成14年 1月	X	87.1	81.7	91.8	X	93.6	91.7	53.3	87.7	97.2	91.6	93.7	93.9
2月	X	87.3	83.4	86.8	X	95.3	94.9	62.1	62.6	82.3	90.6	92.3	97.5
3月	X	87.0	88.0	84.9	X	93.0	94.8	36.1	69.2	79.3	97.1	100.9	103.2
4月	X	85.0	79.1	86.0	X	93.1	98.7	73.8	72.1	92.4	98.4	101.6	94.1
5月	X	86.2	85.1	85.3	X	88.6	94.9	70.6	84.4	94.1	99.5	98.3	99.0
6月	X	85.2	82.2	84.8	X	87.3	94.1	72.7	101.3	99.2	98.6	102.0	101.0
7月	X	83.9	80.8	84.1	X	86.8	104.3	62.7	95.2	98.3	94.3	104.5	102.3
8月	X	83.2	79.5	84.0	X	88.6	97.5	38.3	102.6	98.6	97.6	101.7	104.6
9月	X	83.2	80.8	82.2	X	89.4	102.8	87.8	102.9	94.2	97.0	101.8	105.3
10月	X	82.6	78.1	82.4	X	90.2	100.4	95.9	108.2	94.2	97.1	106.0	94.7
11月	X	83.6	80.8	82.7	X	91.8	97.1	63.2	107.5	96.8	99.4	105.9	97.9
12月	X	82.7	83.4	76.1	X	91.1	103.7	60.5	104.2	94.8	103.6	107.1	103.5

有機薬品	プラスチック	合成ゴム	油脂製品・界面活性剤	塗料・印刷インキ	医薬品	石油・石炭			プラスチック製品工業	プラスチック製品	ハルフ・紙・紙加工工業	紙	板紙
						製品工業	石油製品	石炭製品					
487.6	707.3	177.8	141.7	50.0	272.5	566.4	553.6	12.8	296.5	296.5	64.5	14.7	11.2
93.1	94.8	96.9	89.8	96.8	96.7	95.9	95.8	X	108.5	108.5	97.7	102.6	X
96.1	96.5	99.9	94.9	98.3	102.2	91.4	91.3	X	103.0	103.0	97.1	96.1	X
100.0	100.0	100.0	100.0	100.0	100.0	100.0	100.0	100.0	100.0	100.0	100.0	100.0	100.0
96.5	97.3	89.8	115.5	100.5	97.0	95.0	94.9	X	104.4	104.4	101.7	98.9	X
98.8	96.0	90.5	119.7	99.7	96.1	99.2	99.2	X	112.3	112.3	98.2	102.3	X
99.4	99.5	103.7	93.5	96.7	88.0	98.8	98.8	X	101.3	101.3	98.0	96.2	X
97.6	98.1	99.6	100.7	102.9	109.1	103.2	103.3	X	95.9	95.9	99.2	99.7	X
102.4	102.8	109.3	99.0	97.2	100.4	100.0	100.0	X	98.2	98.2	102.2	104.1	X
98.5	98.7	88.8	104.2	102.5	99.8	98.4	98.3	X	103.3	103.3	100.1	98.9	X
98.4	100.5	90.5	104.7	101.1	99.5	98.0	98.0	X	98.5	98.5	104.0	99.9	X
102.4	101.3	90.8	118.8	99.1	97.0	89.5	89.3	X	102.5	102.5	102.6	99.8	X
89.3	92.2	83.2	116.7	102.6	99.9	94.5	94.5	X	109.2	109.2	100.4	93.5	X
96.5	95.4	94.3	115.6	98.7	91.1	97.3	97.3	X	106.7	106.7	100.3	102.3	X
95.8	92.7	83.1	109.0	98.4	93.0	98.4	98.3	X	111.9	111.9	97.6	103.5	X
92.6	94.4	86.6	116.5	102.2	95.3	107.0	107.2	X	112.1	112.1	99.2	98.1	X
105.6	99.2	96.5	118.3	96.2	95.2	97.7	97.6	X	113.5	113.5	99.0	105.3	X
100.9	97.9	97.1	127.1	101.5	99.5	95.1	95.0	X	111.7	111.7	97.4	102.1	X
100.8	97.0	99.9	40.2	88.3	72.8	104.6	104.6	X	103.1	103.1	88.1	92.2	X
95.1	91.6	76.1	105.4	87.6	94.5	99.5	99.7	X	96.0	96.0	89.9	97.5	X
104.0	95.4	81.4	130.5	101.3	96.9	102.8	102.8	X	107.6	107.6	101.3	111.8	X
99.2	98.1	95.1	123.9	105.3	86.2	101.1	101.1	X	117.0	117.0	103.2	106.4	X
75.9	83.8	105.6	113.7	100.0	102.3	98.2	98.0	X	108.1	108.1	89.3	72.2	X
82.5	91.3	73.5	142.6	99.1	76.9	93.2	93.1	X	115.2	115.2	105.7	108.9	X
107.4	102.5	81.9	151.0	108.3	120.7	99.3	99.2	X	122.3	122.3	100.8	110.3	X
104.7	99.5	94.7	75.2	87.1	92.8	101.6	101.5	X	116.2	116.2	92.1	100.2	X
103.9	99.1	101.7	130.2	100.9	86.6	94.9	94.8	X	120.4	120.4	98.3	109.2	X
100.2	94.5	95.4	140.4	108.7	112.7	95.4	95.2	X	113.8	113.8	104.8	110.5	X
100.3	94.4	91.0	146.1	107.4	95.4	93.8	93.7	X	118.4	118.4	105.0	105.7	X
111.5	104.8	89.6	137.4	102.5	115.3	106.0	106.1	X	109.5	109.5	100.3	102.7	X
94.7	92.5	87.6	80.4	97.7	83.9	98.3	98.2	X	111.3	111.3	98.9	103.9	X
95.9	93.7	77.3	115.7	96.6	98.4	99.9	100.0	X	112.1	112.1	97.6	103.4	X
96.7	92.0	84.5	130.9	100.8	96.6	96.9	96.8	X	112.3	112.3	96.2	103.2	X
99.7	103.4	89.1	115.9	102.7	101.7	99.3	99.2	X	114.4	114.4	97.5	105.4	X
80.5	85.7	95.9	112.3	102.2	108.0	109.1	109.4	X	110.7	110.7	94.0	77.0	X
97.6	94.2	74.9	121.4	101.8	76.2	112.5	112.9	X	111.2	111.2	106.2	112.0	X
108.1	101.1	89.0	153.5	101.0	101.0	99.0	98.9	X	112.7	112.7	98.0	105.9	X
101.7	97.4	91.6	84.4	93.0	90.6	97.4	97.3	X	113.4	113.4	100.2	106.0	X
107.0	99.1	108.9	117.0	94.6	94.1	96.7	96.6	X	114.3	114.3	98.7	103.9	X
99.8	95.2	110.9	125.5	100.9	108.0	94.4	94.2	X	109.8	109.8	96.8	101.1	X
98.4	97.1	93.0	124.6	101.8	83.8	94.2	94.2	X	114.8	114.8	97.9	104.6	X
104.5	101.3	87.3	131.1	101.9	106.6	96.7	96.7	X	110.5	110.5	97.4	100.5	X

2 業種細分類別

(1)生産指数 (続き)

	紙加工品	繊維工業	ニット・ 繊維二次 製 品	食 料 品		飲 料	その他の 食 料 品	飼 料	調 味 料	そ の 他 工 業	ゴ ム 製 品 工 業	ゴ ム 製 品 工 業	皮 革 製 品 工 業
				工 業	加 工 食 品								
ウ エ イ ト	38.6	75.9	75.9	1330.1	452.5	484.2	107.0	35.8	250.6	402.7	67.5	67.5	23.8
原 指 数													
平 成 10 年	97.6	155.8	155.8	99.3	106.8	100.0	91.5	107.0	86.7	136.0	95.7	95.7	118.2
平 成 11 年	97.6	115.4	115.4	99.8	107.0	98.2	98.7	102.4	89.8	125.6	93.3	93.3	110.1
平 成 12 年	100.0	100.0	100.0	100.0	100.0	100.0	100.0	100.0	100.0	100.0	100.0	100.0	100.0
平 成 13 年	103.7	90.6	90.6	101.2	96.0	107.7	97.2	99.5	100.0	104.7	94.2	94.2	74.2
平 成 14 年	95.6	90.2	90.2	98.7	91.3	106.2	96.2	102.4	98.4	103.4	107.0	107.0	75.0
季節調整済指数													
平 成 12 年 期	98.9	101.7	101.7	99.9	104.7	96.2	99.9	101.7	95.7	96.0	104.4	104.4	105.4
期	98.7	102.5	102.5	97.6	97.5	96.2	97.4	101.1	100.0	98.0	96.2	96.2	114.6
期	100.9	97.5	97.5	99.5	98.1	99.6	103.3	95.9	102.5	100.0	97.8	97.8	91.2
期	101.1	98.0	98.0	101.5	99.1	104.7	99.5	100.7	100.1	106.3	104.0	104.0	86.9
平 成 13 年 期	107.2	92.0	92.0	102.1	100.0	101.7	102.4	97.7	106.1	119.6	110.1	110.1	73.4
期	104.1	90.5	90.5	102.3	96.1	111.2	101.1	98.8	97.6	107.0	92.2	92.2	71.7
期	102.9	90.1	90.1	102.0	95.9	111.3	95.2	99.3	99.5	97.5	92.8	92.8	77.6
期	101.2	90.3	90.3	98.3	92.4	104.2	91.1	101.9	99.3	98.4	85.6	85.6	72.7
平 成 14 年 期	93.2	90.9	90.9	98.2	90.7	104.1	97.9	102.0	99.7	106.6	91.7	91.7	75.2
期	98.4	91.2	91.2	99.6	93.1	106.7	96.9	100.0	98.3	102.9	106.7	106.7	75.4
期	95.2	92.6	92.6	98.1	88.4	108.6	96.3	102.4	95.9	109.6	107.9	107.9	72.2
期	95.4	86.2	86.2	98.9	92.8	104.4	94.9	104.7	99.8	96.6	118.4	118.4	76.5
原 指 数													
平 成 14 年 1 月	81.0	82.5	82.5	79.0	82.2	78.5	92.5	90.8	67.0	91.6	60.0	60.0	59.7
2 月	86.7	89.6	89.6	86.6	85.2	91.2	88.6	96.9	77.8	94.2	73.5	73.5	76.0
3 月	95.0	95.3	95.3	103.0	97.3	111.9	105.3	105.7	95.0	101.0	118.1	118.1	84.5
4 月	102.2	95.3	95.3	103.5	95.0	106.2	101.5	102.2	114.7	93.2	111.5	111.5	81.2
5 月	99.1	91.0	91.0	107.5	102.2	117.7	95.0	104.5	102.9	89.0	122.4	122.4	74.0
6 月	104.6	93.7	93.7	108.3	93.1	126.7	97.9	93.2	106.7	103.8	109.7	109.7	64.4
7 月	95.9	100.7	100.7	99.0	85.3	107.8	98.3	98.5	107.1	112.4	115.9	115.9	79.2
8 月	85.0	84.3	84.3	89.5	79.5	102.9	92.0	96.5	79.7	107.1	90.1	90.1	71.4
9 月	91.5	92.7	92.7	96.6	85.8	112.9	93.6	100.4	85.2	121.5	108.6	108.6	79.2
10 月	102.7	92.3	92.3	94.8	86.3	96.5	97.3	108.2	103.8	123.3	136.7	136.7	86.6
11 月	104.5	78.6	78.6	104.8	96.8	109.1	96.1	110.5	113.7	107.4	120.4	120.4	74.2
12 月	98.4	85.8	85.8	112.1	106.8	112.4	96.2	121.4	126.6	96.8	117.4	117.4	69.4
季節調整済指数													
平 成 14 年 1 月	92.0	90.3	90.3	98.2	90.0	104.0	99.7	100.1	101.8	114.4	74.1	74.1	71.2
2 月	96.1	90.0	90.0	98.0	91.4	100.8	99.8	104.0	100.4	104.6	83.7	83.7	78.2
3 月	91.5	92.3	92.3	98.4	90.7	107.5	94.1	102.0	97.0	100.9	117.2	117.2	76.3
4 月	94.7	91.7	91.7	98.4	92.1	103.0	95.4	100.4	101.8	101.3	98.6	98.6	77.7
5 月	97.1	89.3	89.3	101.1	95.4	108.8	96.9	100.5	98.9	98.4	112.5	112.5	76.3
6 月	103.4	92.5	92.5	99.2	91.8	108.4	98.3	99.0	94.3	109.0	108.9	108.9	72.1
7 月	94.8	90.8	90.8	93.7	88.0	99.3	98.2	100.4	95.8	110.0	118.5	118.5	73.7
8 月	94.3	93.4	93.4	96.8	86.9	107.4	95.6	102.1	89.5	108.6	98.2	98.2	69.6
9 月	96.5	93.7	93.7	103.8	90.4	119.0	95.1	104.8	102.4	110.1	107.1	107.1	73.2
10 月	94.9	90.2	90.2	96.5	86.1	102.8	97.9	102.5	99.8	105.3	119.7	119.7	76.9
11 月	95.4	80.5	80.5	100.1	96.9	105.0	93.8	106.2	99.7	97.2	118.7	118.7	75.6
12 月	95.9	87.9	87.9	100.1	95.3	105.3	92.9	105.4	99.9	87.4	116.7	116.7	77.1

平成12年=100.0

皮革製品	家具工業	金属製 家具	木材・木 製品工業	木材・木 製品	その他 製品工業	文具・ 玩具	鋳 業	電力・ガス 事業	(参考) 産業総合	(参考) 機械工業	(参考) 電気機械 工業 (旧分類)
23.8	82.9	82.9	49.1	49.1	179.4	179.4	20.3	1600.1	11600.1	2382.1	1383.3
118.2	100.7	100.7	117.8	117.8	174.8	174.8	99.4	88.2	96.4	89.8	80.7
110.1	106.5	106.5	111.5	111.5	152.5	152.5	99.1	94.9	96.2	90.0	91.3
100.0	100.0	100.0	100.0	100.0	100.0	100.0	100.0	100.0	100.0	100.0	100.0
74.2	89.2	89.2	84.8	84.8	125.3	125.3	101.1	106.4	96.5	83.6	81.3
75.0	86.7	86.7	88.3	88.3	117.7	117.7	99.9	104.4	95.1	77.7	75.4
105.4	98.3	98.3	100.6	100.6	83.8	83.8	98.5	93.6	96.3	92.5	89.6
114.6	114.1	114.1	99.2	99.2	80.2	80.2	100.5	94.7	99.7	103.9	106.0
91.2	110.3	110.3	99.3	99.3	103.1	103.1	100.0	111.6	102.8	103.4	103.9
86.9	74.6	74.6	99.0	99.0	125.1	125.1	100.2	97.7	100.0	100.4	101.3
73.4	94.1	94.1	91.2	91.2	151.0	151.0	101.3	108.9	100.6	93.6	94.4
71.7	72.4	72.4	83.6	83.6	142.8	142.8	100.9	104.4	97.5	83.3	76.9
77.6	91.2	91.2	81.9	81.9	113.2	113.2	100.9	99.2	92.8	77.9	74.2
72.7	99.9	99.9	83.3	83.3	109.2	109.2	101.3	112.2	95.1	79.0	77.7
75.2	100.2	100.2	84.3	84.3	127.5	127.5	99.3	93.0	94.2	84.2	90.9
75.4	79.8	79.8	93.3	93.3	117.7	117.7	97.8	99.0	94.5	76.9	74.8
72.2	78.2	78.2	88.9	88.9	137.4	137.4	99.9	105.7	95.9	77.4	70.1
76.5	87.7	87.7	86.3	86.3	98.4	98.4	102.4	118.9	95.9	72.4	65.7
59.7	96.4	96.4	77.1	77.1	109.4	109.4	112.4	110.0	91.0	78.9	88.9
76.0	99.0	99.0	84.4	84.4	104.7	104.7	102.0	104.0	91.8	82.4	93.5
84.5	114.9	114.9	89.8	89.8	93.3	93.3	106.2	85.1	102.6	106.3	104.8
81.2	76.5	76.5	93.0	93.0	95.6	95.6	97.3	88.0	90.1	71.1	74.1
74.0	74.8	74.8	88.8	88.8	85.2	85.2	94.3	84.5	88.6	69.8	66.8
64.4	93.4	93.4	95.8	95.8	113.8	113.8	89.4	90.6	91.5	75.1	71.2
79.2	81.6	81.6	88.4	88.4	136.3	136.3	95.0	127.1	102.8	79.3	72.4
71.4	59.8	59.8	85.8	85.8	145.9	145.9	94.1	118.3	94.1	72.1	65.1
79.2	76.2	76.2	89.1	89.1	161.7	161.7	90.5	95.3	95.6	81.5	67.0
86.6	92.0	92.0	84.7	84.7	148.1	148.1	98.8	103.6	95.6	75.6	74.3
74.2	93.2	93.2	77.3	77.3	121.8	121.8	104.0	115.6	95.6	67.2	62.0
69.4	82.3	82.3	104.8	104.8	97.1	97.1	114.3	130.5	102.3	73.0	64.3
71.2	105.8	105.8	78.4	78.4	155.8	155.8	100.0	94.6	93.3	83.9	88.1
78.2	100.9	100.9	85.9	85.9	123.2	123.2	100.1	94.4	94.6	86.4	100.3
76.3	94.0	94.0	88.6	88.6	103.4	103.4	97.8	90.1	94.6	82.4	84.2
77.7	70.4	70.4	92.4	92.4	117.4	117.4	98.0	103.0	94.7	76.6	75.4
76.3	81.7	81.7	90.2	90.2	104.6	104.6	98.1	93.5	93.8	77.2	72.3
72.1	87.2	87.2	97.2	97.2	131.2	131.2	97.4	100.6	95.1	77.0	76.8
73.7	79.4	79.4	87.7	87.7	139.9	139.9	98.2	107.5	95.9	77.3	71.4
69.6	73.8	73.8	89.8	89.8	141.4	141.4	100.7	108.2	96.1	79.5	73.3
73.2	81.3	81.3	89.1	89.1	130.9	130.9	100.7	101.3	95.7	75.3	65.5
76.9	86.4	86.4	85.7	85.7	115.9	115.9	100.8	115.7	96.1	75.4	68.9
75.6	90.8	90.8	78.4	78.4	103.3	103.3	103.6	122.3	95.1	69.0	63.8
77.1	86.0	86.0	94.7	94.7	76.0	76.0	102.9	118.7	96.5	72.8	64.3

2 業種細分類別

(2) 出荷指数

	鉱工業	製造工業	鉄鋼業	鉄鋼業						非鉄金属			
				素製品 (含 鋼半製品)	熱間圧延 鋼材	鋼管	冷間仕上 鋼材	めっき 鋼材	鑄鍛造品	工業	非鉄金属 地金	伸銅・アル ミニウム 圧延製品	電線 ケーブル
ウエイト	10000.0	9985.1	1044.5	294.1	270.2	85.7	156.0	231.0	7.5	210.4	18.4	27.9	155.9
原指数													
平成10年	97.6	97.6	95.6	88.6	102.2	135.1	76.4	94.6	105.2	73.0	101.7	99.8	64.1
平成11年	97.2	97.2	93.7	90.8	93.8	122.1	82.2	94.1	104.2	72.3	96.9	91.9	64.5
平成12年	100.0	100.0	100.0	100.0	100.0	100.0	100.0	100.0	100.0	100.0	100.0	100.0	100.0
平成13年	96.5	96.5	98.4	97.5	96.2	125.7	98.1	90.9	139.2	114.4	96.7	88.7	122.5
平成14年	95.0	95.0	103.7	108.8	98.3	129.6	100.8	95.6	102.7	97.4	102.7	93.3	97.8
季節調整済指数													
平成12年 期	96.4	96.5	99.4	101.5	97.6	102.4	96.9	100.0	105.0	79.3	96.2	95.9	73.6
期	100.2	100.1	100.1	99.3	98.8	99.1	98.9	99.6	102.7	92.3	98.5	97.1	90.8
期	101.8	101.8	98.1	96.6	96.5	95.1	101.4	101.0	97.2	109.7	98.1	100.1	113.1
期	100.8	100.8	101.3	101.3	106.0	102.9	100.7	98.0	94.7	116.7	105.9	105.6	121.3
平成13年 期	100.1	100.2	99.2	92.0	100.5	135.2	101.7	93.0	94.7	111.4	97.5	100.7	115.2
期	97.4	97.4	98.2	95.4	98.6	104.2	101.9	91.2	145.0	115.3	96.7	90.8	124.3
期	93.9	93.9	98.6	103.2	94.1	128.3	93.8	88.8	167.8	117.5	100.7	85.4	126.4
期	94.6	94.6	97.6	99.1	91.9	135.0	95.2	90.1	146.0	112.3	92.1	78.5	122.5
平成14年 期	97.0	97.0	101.4	107.1	99.2	122.7	95.5	93.5	136.7	105.6	100.3	83.0	111.0
期	95.6	95.6	107.1	113.6	98.0	150.9	102.3	92.8	97.9	92.2	101.6	91.1	90.6
期	95.4	95.4	105.1	107.9	98.9	145.0	101.1	97.5	86.3	89.4	102.0	96.9	86.5
期	92.3	92.3	101.1	106.9	96.7	103.5	103.9	98.4	90.6	101.2	106.9	101.3	101.3
原指数													
平成14年 1月	90.1	90.1	99.7	106.2	100.7	128.6	85.1	87.8	149.8	101.5	94.2	77.4	107.9
2月	92.6	92.6	95.3	96.0	91.5	113.5	91.5	92.5	155.8	100.6	92.9	80.9	105.3
3月	109.6	109.6	109.4	109.7	107.9	137.1	104.7	103.9	95.6	121.8	110.9	87.3	131.0
4月	91.8	91.8	99.0	108.4	91.6	134.8	90.8	87.8	99.9	98.4	104.4	88.5	99.4
5月	90.2	90.2	106.0	114.5	94.6	153.5	107.0	90.8	91.0	82.5	100.9	89.4	78.5
6月	91.1	91.1	101.1	112.2	95.1	133.7	94.2	86.6	91.8	73.4	99.8	85.9	66.4
7月	100.4	100.4	111.4	103.3	107.7	157.8	110.9	109.6	93.5	94.8	104.9	100.6	92.5
8月	90.6	90.6	102.6	115.1	91.9	126.2	102.3	91.5	77.0	85.1	87.4	87.6	84.7
9月	97.4	97.4	111.1	114.5	106.0	154.7	104.7	101.6	90.9	89.1	106.7	100.6	84.7
10月	96.2	96.2	103.0	112.3	99.1	94.4	105.9	96.7	100.1	108.0	114.0	104.7	108.8
11月	93.0	93.0	102.3	100.9	98.2	118.0	105.9	100.7	96.5	105.3	110.8	109.1	104.2
12月	97.2	97.2	103.0	112.6	95.0	103.2	106.8	98.1	90.1	108.7	105.9	107.3	110.3
季節調整済指数													
平成14年 1月	97.0	97.0	101.7	105.3	101.2	116.9	94.2	92.8	146.0	109.1	100.5	81.6	118.0
2月	97.3	97.5	99.9	107.7	95.0	126.1	95.8	95.3	160.8	101.6	91.0	82.9	105.3
3月	96.7	96.6	102.6	108.2	101.3	125.0	96.6	92.3	103.2	106.0	109.5	84.5	109.6
4月	95.8	95.8	106.4	113.3	97.2	153.6	96.6	95.4	104.2	100.9	103.4	89.6	101.8
5月	95.9	95.8	108.5	115.5	97.3	158.1	111.7	93.3	98.6	89.9	104.1	91.4	87.5
6月	95.1	95.1	106.3	112.0	99.6	141.1	98.7	89.6	91.0	85.7	97.3	92.2	82.4
7月	96.8	96.8	107.1	103.7	103.9	160.0	101.0	100.7	84.2	88.7	99.2	96.7	86.1
8月	95.0	95.0	103.7	109.8	95.0	137.5	102.4	93.7	83.9	93.7	101.6	93.0	92.3
9月	94.4	94.4	104.5	110.1	97.8	137.4	99.9	98.1	90.7	85.8	105.2	101.0	81.1
10月	93.7	93.7	101.5	107.9	96.5	100.0	104.7	97.7	91.4	97.5	106.9	98.8	96.9
11月	91.6	91.6	99.5	102.3	95.9	114.5	101.3	95.8	91.3	96.5	104.8	102.6	95.0
12月	91.6	91.6	102.3	110.5	97.6	96.0	105.8	101.8	89.1	109.7	109.0	102.4	112.1

非鉄金属		金属製品				一般機械							
非鉄金属 鑄物	その他の 非鉄金属	工業 金属製品	建設用 金属製品	建築用 金属製品	その他の 金属製品	工業	ボイラ 原動機	土木建設 機械	化学機械	特殊産業 機械	風水力 機械 油圧機器	運搬機械	農業用 機械
3.6	4.6	648.9	256.7	112.7	279.5	611.6	11.2	100.6	20.3	183.2	37.4	49.0	17.1
77.3	97.3	107.6	134.9	69.4	98.0	99.9	X	94.6	112.3	87.9	103.2	104.5	X
99.1	95.5	97.8	115.4	62.2	96.1	85.2	X	95.2	56.1	80.2	91.2	96.3	X
100.0	100.0	100.0	100.0	100.0	100.0	100.0	100.0	100.0	100.0	100.0	100.0	100.0	100.0
88.9	88.1	108.9	100.9	159.2	96.0	84.5	X	96.9	97.4	70.5	89.8	98.3	X
89.6	94.9	106.9	103.9	136.1	98.0	77.9	X	92.4	118.0	71.6	86.0	91.8	X
100.8	95.7	88.9	93.4	61.8	98.1	96.1	X	112.4	86.6	96.5	97.9	94.6	X
101.3	96.6	96.5	97.9	77.3	101.2	97.7	X	81.4	74.5	112.4	99.5	97.4	X
97.6	102.5	105.5	118.3	86.5	100.3	103.9	X	122.7	57.9	99.7	96.8	107.7	X
98.4	103.5	108.5	90.0	163.3	99.4	101.6	X	86.4	347.7	91.1	102.9	99.3	X
98.5	99.8	113.3	102.4	189.7	101.0	92.1	X	93.6	83.8	83.6	89.9	103.2	X
80.2	87.5	115.0	112.1	161.9	95.9	91.7	X	100.2	200.1	69.7	91.9	102.8	X
92.6	85.6	107.6	93.3	157.5	99.5	78.8	X	97.0	105.4	63.3	90.3	94.1	X
85.1	80.0	100.0	95.9	133.7	88.1	77.0	X	100.8	65.1	67.2	87.8	94.2	X
86.3	93.5	111.5	113.2	162.2	91.4	70.0	X	66.8	123.1	58.3	89.4	94.4	X
94.5	98.4	104.0	99.2	132.8	94.3	81.8	X	109.8	98.6	68.4	89.2	86.8	X
88.3	91.7	107.1	99.0	142.0	96.8	82.1	X	107.1	189.0	82.8	89.8	90.5	X
88.6	95.6	102.7	91.2	110.8	108.1	78.0	X	99.1	67.9	72.0	75.6	94.4	X
68.5	85.4	95.7	80.3	140.6	91.6	60.5	X	75.7	58.4	35.6	96.2	108.9	X
95.1	95.2	111.0	127.6	138.1	84.9	60.4	X	77.2	31.4	45.8	82.5	97.9	X
94.6	86.3	162.5	223.2	197.3	92.8	115.4	X	98.4	630.8	92.1	89.8	79.3	X
95.1	101.6	95.0	95.9	131.2	79.5	66.0	X	88.0	21.4	51.5	105.0	78.3	X
93.5	91.7	82.6	61.3	123.5	85.6	72.3	X	93.8	39.7	62.3	77.2	77.2	X
100.0	108.2	90.0	82.9	102.1	91.7	80.9	X	111.6	63.9	74.1	89.1	78.0	X
100.7	93.0	131.4	164.3	133.0	100.5	88.7	X	103.7	47.4	84.2	86.7	98.0	X
72.8	85.7	89.9	71.9	123.3	92.8	78.5	X	101.0	155.4	85.2	102.8	86.3	X
86.6	101.2	105.4	78.1	171.1	103.9	98.0	X	92.0	282.9	105.6	110.5	85.5	X
88.3	94.3	106.1	79.4	128.6	121.6	68.3	X	78.1	18.2	61.0	56.5	108.2	X
93.1	105.1	113.1	100.7	124.4	119.9	66.3	X	89.5	27.4	62.5	68.7	98.6	X
86.5	90.5	100.6	81.1	120.0	110.8	79.7	X	99.8	39.0	99.3	67.2	105.8	X
80.8	90.8	100.9	88.2	143.0	92.3	70.4	X	55.8	169.7	49.4	104.7	99.2	X
91.1	99.9	106.2	108.2	147.1	89.3	61.6	X	67.8	50.7	57.2	82.9	93.9	X
86.9	89.7	127.5	143.2	196.4	92.6	78.0	X	76.8	149.0	68.2	80.6	90.1	X
95.2	99.2	104.9	105.1	138.7	92.8	78.9	X	97.6	78.7	67.4	100.9	88.5	X
95.2	96.1	103.3	88.6	145.3	95.6	83.5	X	112.8	106.9	73.5	82.2	88.9	X
93.2	100.0	103.7	103.9	114.5	94.4	83.1	X	118.9	110.3	64.3	84.6	83.1	X
88.9	89.5	122.4	134.0	140.8	95.6	84.2	X	118.6	74.0	78.3	81.3	97.7	X
89.5	91.9	99.0	81.2	135.7	97.1	84.6	X	117.1	378.1	88.2	104.4	89.9	X
86.4	93.8	99.8	81.8	149.5	97.7	77.5	X	85.7	114.8	81.9	83.6	83.9	X
86.2	95.3	102.2	83.9	121.0	111.8	80.1	X	92.5	79.9	70.8	78.8	93.2	X
90.1	103.4	107.6	105.0	108.4	107.1	74.8	X	107.3	70.1	62.2	79.4	91.2	X
89.5	88.2	98.3	84.7	103.0	105.5	79.1	X	97.6	53.8	83.0	68.6	98.9	X

2 業種細分類別

(2)出荷指数 (続き)

							電気機械						
	金属工作 機 械	金属加工 機 械	冷凍機・ 同 応 用 製 品	金 型	機 械 工 具	そ の 他 の 一 般 機 械 ・ 部 品	工 業	回 転 電 気 機 械	静 止 電 気 機 械	開 閉 制 御 装 置 ・ 器 器	民 生 用 電 気 機 械	配 線 ・ 照 明 用 機 械	民 生 用 電 子 機 械
ウ エ イ ト	56.5	1.5	28.3	24.8	20.3	61.4	376.9	58.8	48.4	20.8	35.9	24.5	32.3
原 指 数													
平成 10 年	147.1	96.1	X	91.0	79.9	102.4	115.3	101.0	72.9	360.4	92.8	112.0	128.0
平成 11 年	78.0	69.5	X	98.4	77.7	77.4	111.8	92.9	62.1	324.5	90.3	97.1	159.8
平成 12 年	100.0	100.0	100.0	100.0	100.0	100.0	100.0	100.0	100.0	100.0	100.0	100.0	100.0
平成 13 年	78.5	95.0	X	90.0	85.3	91.7	95.3	81.7	96.2	85.4	101.0	91.7	55.4
平成 14 年	28.7	77.3	X	79.1	82.2	83.6	88.0	70.0	89.2	110.4	88.2	77.2	26.8
季節調整済指数													
平成 12 年 期	89.6	93.5	X	119.3	91.3	74.8	101.7	99.7	78.8	138.6	90.3	112.6	149.1
期	89.0	92.8	X	89.6	96.7	84.6	101.6	100.0	104.6	45.2	100.3	93.9	120.8
期	105.9	98.3	X	98.7	103.0	128.7	96.5	97.1	116.2	106.5	104.4	96.4	72.3
期	117.7	116.4	X	86.6	107.4	106.8	98.0	104.1	105.0	71.5	105.9	93.4	63.4
平成 13 年 期	95.3	98.9	X	89.6	103.6	122.5	96.5	88.9	93.5	50.5	118.9	87.7	57.9
期	101.6	93.7	X	103.4	97.1	89.7	96.8	80.5	106.8	85.5	94.3	90.2	67.3
期	63.3	88.7	X	78.9	73.9	86.4	96.7	86.9	90.0	88.7	90.4	103.1	60.1
期	55.3	98.5	X	89.2	66.0	69.0	91.5	71.4	96.9	117.1	96.4	85.6	40.8
平成 14 年 期	44.3	85.5	X	77.8	69.4	79.7	94.8	70.7	87.5	149.4	91.6	78.2	30.1
期	31.4	77.5	X	80.8	77.5	96.4	84.7	68.0	87.6	158.2	85.0	80.8	21.0
期	18.4	77.2	X	84.8	92.3	79.7	87.2	71.3	87.9	82.9	90.9	70.6	24.8
期	18.6	67.9	X	74.6	89.9	78.7	85.8	70.4	93.6	78.5	86.1	77.2	28.4
原 指 数													
平成 14 年 1 月	42.4	52.5	X	95.0	62.7	63.7	92.9	61.3	96.3	276.9	80.7	73.0	31.2
2 月	32.0	89.0	X	52.0	67.6	75.3	100.1	69.5	114.8	188.5	99.1	84.5	25.1
3 月	94.5	119.3	X	94.6	78.6	110.3	98.2	76.1	119.4	106.8	117.0	83.7	20.4
4 月	16.2	77.5	X	73.1	75.8	66.9	92.3	73.3	60.1	74.5	87.3	82.4	38.4
5 月	28.3	76.4	X	80.2	80.5	91.7	72.8	66.6	60.3	102.7	69.3	81.0	30.5
6 月	28.9	90.0	X	77.6	81.5	98.5	81.2	69.4	93.8	90.7	71.8	81.9	4.4
7 月	51.6	75.0	X	111.4	91.3	102.4	85.3	74.7	84.9	83.3	90.4	86.3	9.6
8 月	4.1	84.0	X	57.3	93.4	61.8	83.6	63.3	79.9	81.7	75.8	64.8	16.0
9 月	11.9	84.0	X	93.7	90.0	99.7	87.5	73.4	89.3	83.2	88.3	51.8	42.3
10 月	14.3	70.0	X	57.9	92.1	101.6	92.4	69.2	85.0	73.7	81.3	78.3	34.7
11 月	7.6	47.5	X	74.1	91.8	64.4	81.5	70.9	99.2	79.7	90.3	83.5	38.4
12 月	12.8	62.5	X	82.3	80.9	67.2	88.5	72.3	87.2	82.8	106.8	75.6	30.6
季節調整済指数													
平成 14 年 1 月	54.0	74.5	X	108.9	68.3	73.1	94.4	68.8	84.3	208.9	94.3	74.0	39.1
2 月	28.9	78.3	X	50.7	68.2	74.5	103.2	71.6	93.7	149.2	94.1	82.8	31.1
3 月	50.1	103.7	X	73.8	71.7	91.4	86.9	71.8	84.5	90.2	86.3	77.9	20.0
4 月	29.9	77.2	X	75.1	73.5	82.2	82.2	69.3	76.9	91.4	85.0	78.6	31.4
5 月	32.8	64.6	X	83.8	79.7	104.5	82.8	67.9	77.8	271.2	85.6	80.3	25.0
6 月	31.5	90.6	X	83.5	79.2	102.6	89.0	66.9	108.0	112.0	84.3	83.5	6.6
7 月	42.1	79.6	X	111.6	90.3	91.4	85.4	69.6	94.9	83.2	90.6	78.6	10.2
8 月	5.1	77.2	X	55.8	95.9	59.6	91.9	73.6	81.9	107.4	92.7	71.1	22.7
9 月	8.0	74.8	X	86.9	90.8	88.2	84.2	70.7	87.0	58.0	89.5	62.2	41.5
10 月	30.4	65.1	X	70.7	93.6	102.3	86.6	69.9	96.4	83.0	85.6	74.1	27.1
11 月	12.2	57.4	X	78.0	94.5	61.3	83.6	72.4	97.8	71.0	84.2	77.8	31.0
12 月	13.2	81.1	X	75.2	81.7	72.5	87.1	68.8	86.6	81.6	88.4	79.7	27.0

電子応用 装置	情報通信		電子部品・ デバイス工業					輸送機械			精密機械		
	機械工業	通信機械	電子 計算機	通信・電 子部品	半導体 素子	集積回路	工業	自動車 車体	自動車 部品	船舶・ 同機関	工業	計測機器	
156.2	584.0	388.3	195.7	572.7	456.1	51.8	64.8	105.3	5.0	52.6	47.7	66.9	36.3
104.2	85.9	X	52.1	51.6	48.3	65.0	64.1	108.3	105.8	96.2	X	126.7	86.4
103.3	94.9	X	83.8	75.4	74.5	85.1	73.9	102.9	112.1	98.6	X	96.9	68.0
100.0	100.0	100.0	100.0	100.0	100.0	100.0	100.0	100.0	100.0	100.0	100.0	100.0	100.0
108.9	69.5	X	91.0	89.5	93.9	78.3	67.5	108.5	101.8	94.2	X	78.1	63.7
105.8	51.5	X	78.2	102.2	105.6	92.6	86.0	101.5	86.1	84.9	X	67.9	45.8
92.9	81.3	X	111.8	90.8	91.4	92.1	86.4	98.3	76.9	94.2	X	103.5	102.2
103.8	118.7	X	80.1	103.7	103.2	101.4	112.2	110.3	75.0	102.0	X	92.0	84.0
94.2	108.1	X	89.0	106.5	107.0	107.2	103.5	104.8	117.9	101.7	X	102.1	117.3
104.3	101.8	X	113.9	98.1	97.6	97.8	100.2	87.1	121.8	101.0	X	101.6	99.2
109.2	87.0	X	81.4	88.0	89.6	84.6	81.2	100.1	114.5	100.3	X	90.5	81.3
108.9	59.4	X	78.6	82.7	86.3	79.2	61.6	111.8	134.7	96.5	X	79.3	64.7
114.5	54.6	X	79.5	85.2	90.0	73.5	61.0	101.5	75.5	90.6	X	73.0	61.1
103.4	65.6	X	138.0	102.0	109.5	76.1	66.3	120.7	95.1	89.8	X	69.2	46.3
109.7	86.0	X	105.6	110.8	119.8	83.7	73.1	104.0	110.9	89.9	X	63.6	39.2
97.9	42.9	X	81.9	116.5	123.3	95.6	89.0	85.9	97.0	85.7	X	72.4	51.7
112.1	26.8	X	51.9	97.4	98.2	100.2	87.0	106.9	76.8	81.3	X	67.8	48.7
104.2	36.6	X	63.3	84.6	82.2	90.3	95.7	110.0	64.0	82.1	X	69.0	46.4
97.9	96.1	X	120.8	104.4	111.9	80.3	71.1	103.5	80.7	82.3	X	65.5	41.4
113.6	110.7	X	142.4	90.6	95.0	78.6	69.3	104.9	118.4	84.3	X	64.3	39.2
112.9	132.0	X	112.7	117.2	125.9	81.0	85.0	104.6	161.5	108.1	X	71.5	52.4
125.6	31.3	X	55.8	111.7	119.3	93.4	73.2	83.7	80.7	84.4	X	71.1	51.6
83.3	39.7	X	96.8	117.4	124.4	102.1	80.5	88.1	80.7	87.9	X	69.1	47.9
98.4	28.6	X	65.0	120.5	128.0	101.2	83.2	80.5	64.6	84.8	X	66.9	43.9
104.1	21.1	X	40.9	121.8	128.9	100.9	88.2	100.0	96.9	89.3	X	62.6	35.9
111.4	14.3	X	24.7	86.1	83.2	108.1	88.8	94.0	70.0	69.6	X	68.1	46.1
107.7	31.9	X	53.6	92.6	93.0	87.4	93.7	121.1	80.7	83.8	X	66.9	43.9
122.6	52.5	X	127.4	94.3	91.4	104.3	107.3	121.2	59.2	80.8	X	70.2	50.0
86.8	29.6	X	63.8	89.8	88.7	93.8	94.4	101.6	70.0	79.5	X	69.8	49.2
105.6	29.8	X	34.5	80.1	77.7	79.6	97.4	114.2	70.0	84.0	X	68.8	47.5
100.1	89.7	X	124.2	109.9	118.1	82.6	72.0	107.9	111.3	85.7	X	69.6	46.0
123.2	96.4	X	99.2	102.2	112.8	83.8	73.0	104.8	109.4	84.5	X	64.1	37.1
105.7	71.9	X	93.3	120.3	128.4	84.8	74.2	99.4	112.0	99.5	X	57.2	34.6
100.1	44.9	X	72.7	113.3	121.3	91.7	91.1	87.0	111.3	84.1	X	72.4	51.0
88.0	46.8	X	100.4	119.4	125.3	98.5	89.3	93.2	97.4	89.7	X	72.6	52.0
105.7	37.1	X	72.7	116.9	123.4	96.5	86.5	77.6	82.4	83.4	X	72.3	52.0
107.5	25.1	X	33.7	109.0	112.7	99.3	89.6	96.7	91.8	81.6	X	67.1	46.9
114.6	23.2	X	50.2	91.0	88.4	113.7	84.7	100.8	73.6	80.6	X	68.8	49.8
114.1	32.0	X	71.9	92.3	93.4	87.5	86.8	123.1	65.1	81.7	X	67.5	49.4
107.3	51.3	X	84.4	88.6	86.1	98.9	96.7	118.6	62.4	80.6	X	68.2	47.4
96.4	29.9	X	53.8	85.0	83.2	92.2	92.6	95.5	61.8	81.4	X	69.0	46.2
108.9	28.6	X	51.8	80.2	77.2	79.8	97.8	116.0	67.7	84.3	X	69.9	45.7

2 業種細分類別

(2) 出荷指数 (続き)

	光学機械 同部品	窯業・ 土石製品 工業	ガラス 同製品	セメント 同製品	陶磁器・ ファインセ ラミックス	その他の 窯業・土 石製品	化学工業	化学肥料	ソーダ 工業薬品	無機薬品 ・顔料・ 触媒	高圧ガス	石油系芳香 族・コール タール製品	環式中間 物・合成 染料
ウエイト	30.6	313.2	139.9	108.5	2.0	62.8	1934.7	22.7	17.4	39.5	8.5	55.7	265.9
原指数													
平成10年	X	95.0	86.4	105.9	X	95.6	93.0	127.5	108.3	95.5	92.1	122.3	87.7
平成11年	X	95.1	91.8	101.6	X	91.4	97.9	115.8	92.5	96.9	93.4	122.1	94.6
平成12年	100.0	100.0	100.0	100.0	100.0	100.0	100.0	100.0	100.0	100.0	100.0	100.0	100.0
平成13年	X	93.1	87.8	97.8	X	96.9	97.0	85.3	79.3	95.9	98.1	97.3	103.6
平成14年	X	85.2	81.9	84.7	X	92.6	95.6	49.0	74.4	96.5	97.9	100.7	102.0
季節調整済指数													
平成12年 期	X	101.9	103.2	102.2	X	99.9	98.0	106.3	81.0	97.3	98.3	102.5	100.7
期	X	102.1	101.3	105.1	X	100.5	99.0	98.2	93.3	99.0	99.4	102.3	93.8
期	X	99.1	98.1	98.5	X	100.8	102.7	99.2	119.3	100.0	100.9	100.3	108.1
平成13年 期	X	95.5	95.2	93.3	X	99.5	99.4	91.3	109.6	103.0	100.1	97.7	96.5
期	X	93.8	89.0	95.7	X	100.3	100.6	81.6	101.7	102.4	99.2	102.4	111.5
期	X	92.8	89.8	93.7	X	99.5	100.5	94.8	77.8	98.6	101.3	106.0	106.9
期	X	90.1	82.5	97.2	X	94.4	93.2	82.9	62.3	91.4	95.9	85.7	93.3
平成14年 期	X	95.3	89.4	103.1	X	94.1	94.0	87.9	74.3	91.3	96.3	98.9	106.4
期	X	88.8	86.3	88.1	X	95.5	92.3	55.1	53.2	86.8	97.0	98.2	100.7
期	X	87.2	83.9	89.3	X	91.8	94.3	54.5	84.6	95.9	94.6	108.4	100.8
期	X	84.2	80.2	83.4	X	93.4	98.6	43.8	86.3	101.6	100.3	99.8	107.1
期	X	80.9	77.3	79.2	X	90.3	96.9	39.9	71.6	101.5	99.7	98.0	100.4
原指数													
平成14年 1月	X	81.5	77.5	74.8	X	102.5	87.6	59.9	65.6	88.4	97.8	100.5	98.5
2月	X	81.7	71.1	87.6	X	95.2	89.9	66.0	58.6	83.2	92.9	92.0	96.4
3月	X	88.2	85.5	90.0	X	91.1	97.1	69.6	33.5	86.0	100.9	106.2	93.1
4月	X	85.7	82.1	87.4	X	89.7	95.8	74.3	49.3	99.4	93.8	92.1	76.3
5月	X	86.7	91.5	81.1	X	85.0	88.9	43.8	111.8	97.7	88.6	101.5	109.8
6月	X	85.1	83.5	85.9	X	86.8	90.9	36.0	110.0	97.1	90.5	94.3	109.7
7月	X	86.6	84.2	87.0	X	90.4	104.5	40.6	98.5	109.5	103.6	111.2	112.3
8月	X	79.2	74.8	75.6	X	94.1	94.6	29.8	118.2	82.9	102.0	103.9	106.0
9月	X	87.4	87.2	84.0	X	93.2	100.3	29.7	35.6	99.5	100.2	104.3	114.8
10月	X	86.3	82.6	87.7	X	91.2	100.7	21.2	70.1	107.3	99.3	99.3	107.2
11月	X	87.8	80.1	91.6	X	97.6	94.8	44.9	72.2	106.3	99.8	83.7	87.4
12月	X	85.6	82.9	83.4	X	94.5	101.7	72.2	69.1	100.2	105.6	119.3	113.0
季節調整済指数													
平成14年 1月	X	91.3	87.1	92.3	X	103.2	91.8	60.1	61.7	87.7	96.9	95.2	97.9
2月	X	88.1	83.7	89.5	X	93.3	93.1	60.7	67.3	85.5	97.5	95.3	96.5
3月	X	86.9	88.1	82.4	X	89.9	92.1	44.4	30.7	87.1	96.6	104.2	107.6
4月	X	87.3	80.9	92.9	X	90.4	99.2	58.3	61.7	96.5	96.1	107.6	96.2
5月	X	88.6	89.4	88.6	X	91.9	92.5	55.9	94.8	94.2	91.8	117.0	106.2
6月	X	85.6	81.3	86.5	X	93.2	91.3	49.3	97.3	96.9	95.9	100.7	100.0
7月	X	81.4	78.7	82.3	X	89.6	100.8	47.2	89.2	101.9	103.7	105.5	102.8
8月	X	84.5	77.5	85.4	X	96.9	97.1	42.5	127.6	98.0	97.7	97.1	98.6
9月	X	86.7	84.4	82.6	X	93.8	98.0	41.6	42.2	104.8	99.6	96.7	119.9
10月	X	80.5	76.6	80.7	X	87.2	97.6	30.2	74.7	101.3	97.4	99.3	102.4
11月	X	81.6	76.2	82.2	X	94.2	95.6	41.7	73.6	101.6	98.9	88.1	94.4
12月	X	80.7	79.1	74.7	X	89.6	97.5	47.8	66.6	101.6	102.8	106.6	104.4

有機薬品	プラスチック	合成ゴム	油脂製品・界面活性剤	塗料・印刷インキ	医薬品	石油・石炭			プラスチック製品工業	プラスチック製品	ハルフ・紙・紙加工工業	紙	板紙
						製品工業	石油製品	石炭製品					
421.5	695.1	122.9	91.9	59.5	134.1	1381.3	1348.3	33.0	275.8	275.8	62.0	11.5	22.4
88.5	93.2	94.1	89.9	94.5	96.7	95.7	95.8	X	105.3	105.3	95.6	102.6	X
96.1	97.3	100.2	95.2	94.7	102.2	96.1	96.1	X	102.7	102.7	96.2	97.9	X
100.0	100.0	100.0	100.0	100.0	100.0	100.0	100.0	100.0	100.0	100.0	100.0	100.0	100.0
93.2	96.6	89.8	114.5	98.3	97.0	97.4	97.4	X	101.7	101.7	100.2	99.0	X
84.6	96.8	91.3	137.7	90.4	96.1	100.0	100.0	X	112.6	112.6	95.8	102.4	X
99.6	98.9	101.0	87.2	96.6	88.0	97.1	97.1	X	101.6	101.6	97.5	93.1	X
97.0	99.2	100.9	106.6	100.9	109.1	102.2	102.3	X	96.6	96.6	100.2	106.1	X
102.1	101.9	100.5	95.8	100.6	100.4	102.7	102.8	X	97.6	97.6	101.5	100.0	X
100.2	99.5	97.3	103.8	101.0	99.8	97.8	97.7	X	102.8	102.8	99.9	100.0	X
100.4	99.5	92.0	103.4	101.3	99.5	99.6	99.8	X	96.0	96.0	103.0	100.6	X
102.3	98.3	92.4	121.9	98.4	97.0	95.4	95.3	X	98.8	98.8	100.6	97.6	X
87.2	93.8	89.3	118.2	97.5	99.9	95.2	95.1	X	106.3	106.3	100.6	95.1	X
83.6	94.9	85.7	112.3	96.1	91.1	99.6	99.6	X	104.7	104.7	97.3	103.1	X
81.1	95.5	84.9	146.8	91.2	93.0	98.0	97.9	X	110.4	110.4	96.0	106.1	X
79.3	97.0	91.6	128.8	91.3	95.3	101.8	101.7	X	113.1	113.1	93.3	94.6	X
88.3	98.4	93.7	148.8	89.7	95.2	100.6	100.6	X	113.6	113.6	98.3	107.1	X
89.5	96.6	95.6	134.5	89.6	99.5	100.1	100.1	X	112.9	112.9	95.7	102.1	X
85.4	92.3	83.9	65.5	78.8	72.8	99.6	99.5	X	95.7	95.7	87.5	89.1	X
80.0	93.8	83.4	105.2	84.1	94.5	97.2	97.3	X	96.7	96.7	90.9	101.9	X
86.4	101.7	87.9	152.9	98.8	96.9	104.4	104.3	X	105.6	105.6	100.2	112.9	X
88.1	106.4	88.7	146.9	94.7	86.2	97.8	97.7	X	118.2	118.2	93.8	106.4	X
64.0	87.0	86.0	137.9	86.0	102.3	95.1	94.9	X	111.0	111.0	82.6	71.9	X
73.4	90.2	88.0	153.2	87.8	76.9	90.7	90.4	X	114.7	114.7	95.6	101.4	X
92.8	99.6	99.5	171.4	98.5	120.7	102.7	102.7	X	120.7	120.7	97.4	103.5	X
88.4	95.3	90.4	109.6	84.3	92.8	102.4	102.4	X	118.2	118.2	94.4	113.4	X
88.8	104.3	95.9	137.5	94.1	86.6	97.4	97.3	X	119.5	119.5	102.6	109.5	X
90.4	97.0	103.7	163.3	93.7	112.7	99.5	99.5	X	115.9	115.9	102.8	110.8	X
85.1	96.0	93.6	167.7	98.4	95.4	99.4	99.3	X	121.0	121.0	104.2	106.8	X
92.3	98.2	95.1	141.2	86.0	115.3	114.2	114.5	X	114.0	114.0	97.2	101.3	X
81.6	95.9	89.0	151.7	91.6	83.9	96.1	96.0	X	108.6	108.6	97.3	104.3	X
80.4	96.6	84.6	142.3	92.4	98.4	99.2	99.2	X	112.4	112.4	96.9	108.8	X
81.3	93.9	81.0	146.5	89.6	96.6	98.7	98.5	X	110.3	110.3	93.7	105.2	X
89.1	107.1	92.3	133.0	93.2	101.7	98.7	98.5	X	114.8	114.8	92.7	104.7	X
67.0	91.4	94.4	124.8	91.4	108.0	103.1	103.2	X	112.7	112.7	90.6	75.7	X
81.7	92.4	88.2	128.7	89.2	76.2	103.5	103.5	X	111.7	111.7	96.7	103.5	X
89.5	97.8	95.5	185.3	91.6	101.0	102.4	102.4	X	111.9	111.9	97.9	102.8	X
88.1	99.5	94.9	132.8	88.1	90.6	99.8	99.9	X	114.3	114.3	99.2	115.0	X
87.3	97.8	90.6	128.4	89.4	94.1	99.6	99.5	X	114.5	114.5	97.8	103.5	X
91.4	93.8	95.8	143.5	89.6	108.0	98.4	98.4	X	111.1	111.1	96.1	102.8	X
86.9	98.2	96.8	145.2	93.7	83.8	100.7	100.6	X	117.3	117.3	95.9	105.5	X
90.2	97.9	94.3	114.9	85.4	106.6	101.3	101.4	X	110.3	110.3	95.1	98.1	X

2 業種細分類別

(2) 出荷指数 (続き)

	紙加工品	繊維工業	ニット・ 繊維二次 製 品	食 料 品		飲 料	その他の 食 料 品	飼 料	調 味 料	そ の 他 工 業	ゴ ム 製 品 工 業	ゴ ム 製 品 工 業	皮 革 製 品 工 業
				工 業	加 工 食 品								
ウ エ イ ト	28.1	47.4	47.4	1311.0	404.5	521.9	186.9	34.0	163.7	438.5	47.0	47.0	20.3
原 指 数													
平 成 10 年	96.3	220.6	220.6	101.7	108.2	101.7	94.7	107.0	92.5	148.6	96.5	96.5	142.1
平 成 11 年	95.4	136.6	136.6	100.4	107.2	97.6	98.4	102.2	94.6	135.3	94.1	94.1	134.1
平 成 12 年	100.0	100.0	100.0	100.0	100.0	100.0	100.0	100.0	100.0	100.0	100.0	100.0	100.0
平 成 13 年	102.2	95.1	95.1	99.8	95.0	103.5	101.0	99.1	98.5	110.8	92.1	92.1	66.7
平 成 14 年	88.8	87.8	87.8	97.3	92.0	99.9	102.0	102.1	96.0	108.2	107.6	107.6	66.4
季節調整済指数													
平 成 12 年 期	99.4	111.6	111.6	100.9	102.4	99.5	101.7	102.5	99.1	95.7	99.5	99.5	99.4
期	98.5	99.4	99.4	99.1	102.6	96.0	98.4	99.9	100.3	91.2	97.2	97.2	107.5
期	100.7	89.8	89.8	98.2	95.0	98.9	100.9	97.2	101.2	97.8	100.8	100.8	102.6
期	101.2	99.1	99.1	100.5	99.4	103.5	98.6	99.9	99.2	114.7	105.0	105.0	89.7
平 成 13 年 期	108.8	95.3	95.3	99.9	99.0	99.6	101.0	97.2	100.3	128.5	105.2	105.2	69.3
期	103.4	99.6	99.6	102.1	93.9	107.9	106.6	98.5	98.8	119.2	93.1	93.1	69.8
期	102.9	92.1	92.1	100.7	95.9	105.7	100.0	99.3	97.1	100.6	94.0	94.0	64.9
期	95.4	93.4	93.4	96.2	91.7	99.0	96.8	101.1	99.0	100.5	79.5	79.5	63.1
平 成 14 年 期	87.4	91.2	91.2	97.2	90.1	98.5	106.5	101.5	98.0	112.8	93.7	93.7	62.9
期	88.4	86.5	86.5	97.6	93.4	99.8	101.0	100.3	94.9	107.5	102.6	102.6	69.1
期	88.8	91.9	91.9	98.2	90.9	103.3	101.7	102.8	95.4	118.6	110.7	110.7	60.8
期	90.9	81.8	81.8	96.4	93.5	97.8	99.8	103.4	96.6	97.6	122.5	122.5	73.6
原 指 数													
平 成 14 年 1 月	78.7	68.4	68.4	76.5	81.3	71.6	91.7	90.7	60.4	92.8	67.4	67.4	47.9
2 月	82.3	108.7	108.7	84.7	81.7	86.1	91.3	95.3	77.5	98.0	83.4	83.4	64.8
3 月	84.3	87.2	87.2	101.3	94.1	105.4	111.3	110.7	92.3	112.3	113.0	113.0	76.6
4 月	91.6	93.3	93.3	98.4	96.5	94.6	108.0	98.8	104.6	93.8	105.9	105.9	67.6
5 月	89.8	87.9	87.9	103.4	102.0	106.4	101.4	104.8	99.1	85.0	112.3	112.3	60.6
6 月	89.4	82.4	82.4	104.1	90.6	117.8	100.6	94.2	99.9	104.5	106.1	106.1	52.1
7 月	88.3	80.3	80.3	100.4	90.3	104.4	104.5	98.6	107.9	117.4	117.7	117.7	55.6
8 月	80.2	105.4	105.4	94.1	86.1	99.4	103.7	96.0	85.4	122.2	93.6	93.6	76.7
9 月	86.4	84.1	84.1	97.8	87.9	108.9	101.4	101.8	82.3	137.9	107.4	107.4	71.0
10 月	98.3	83.5	83.5	96.0	91.9	96.6	100.9	105.2	96.8	124.8	143.5	143.5	73.1
11 月	100.2	87.9	87.9	99.9	93.8	100.4	103.8	109.1	107.1	109.1	117.6	117.6	69.7
12 月	96.6	84.1	84.1	111.3	108.0	106.8	105.8	119.6	138.5	100.4	122.9	122.9	81.2
季節調整済指数													
平 成 14 年 1 月	90.3	90.0	90.0	97.0	89.4	97.4	108.4	99.5	97.9	124.7	75.9	75.9	62.1
2 月	88.8	96.0	96.0	96.6	89.2	97.2	105.4	102.1	98.7	108.7	88.7	88.7	63.8
3 月	83.1	87.5	87.5	98.1	91.8	101.0	105.6	102.8	97.3	105.0	116.6	116.6	62.8
4 月	87.1	91.7	91.7	95.7	92.9	95.7	102.2	99.2	96.6	106.9	91.7	91.7	73.6
5 月	89.3	85.4	85.4	98.9	96.0	101.6	99.4	102.1	98.3	97.7	106.9	106.9	70.4
6 月	88.7	82.4	82.4	98.2	91.2	102.1	101.5	99.7	89.7	117.9	109.3	109.3	63.2
7 月	87.7	85.0	85.0	93.8	89.1	92.5	104.3	101.1	93.7	119.1	124.2	124.2	58.7
8 月	89.2	99.6	99.6	97.8	90.8	102.4	102.9	101.7	95.0	118.0	105.2	105.2	60.7
9 月	89.4	91.2	91.2	103.1	92.7	115.1	98.0	105.5	97.5	118.7	102.7	102.7	63.1
10 月	89.7	80.3	80.3	97.1	92.1	98.9	101.9	100.1	97.3	107.4	128.6	128.6	70.5
11 月	89.9	80.8	80.8	96.8	95.6	98.7	101.4	105.4	96.1	97.9	117.5	117.5	73.3
12 月	93.2	84.2	84.2	95.3	92.9	95.8	96.2	104.7	96.4	87.6	121.3	121.3	77.0

平成12年=100.0

										(参考)	(参考)	(参考)
皮革製品	家具工業	金属製 家具	木材・木 製品工業	木材・木 製品	その他 製品工業	文具・ 玩具	鋳業	電力・ガス 事業	産業総合	機械工業	電気機械 工業 (旧分類)	
20.3	58.7	58.7	58.8	58.8	253.7	253.7	14.9	1462.0	11462.0	2317.4	1533.6	
142.1	97.3	97.3	115.7	115.7	178.3	178.3	97.5	91.5	96.9	88.1	80.3	
134.1	101.8	101.8	113.8	113.8	155.7	155.7	98.6	94.3	96.8	90.7	91.8	
100.0	100.0	100.0	100.0	100.0	100.0	100.0	100.0	100.0	100.0	100.0	100.0	
66.7	89.9	89.9	84.8	84.8	128.7	128.7	101.0	105.8	97.7	84.6	83.3	
66.4	85.7	85.7	91.2	91.2	120.8	120.8	101.8	104.7	96.3	79.7	79.4	
99.4	106.9	106.9	99.7	99.7	83.6	83.6	97.9	93.8	96.1	93.4	90.3	
107.5	99.2	99.2	100.3	100.3	78.5	78.5	101.1	96.2	99.9	104.9	107.1	
102.6	94.3	94.3	98.9	98.9	103.6	103.6	100.6	110.1	102.7	104.5	104.2	
89.7	91.8	91.8	98.4	98.4	126.0	126.0	99.8	98.1	100.6	98.0	99.3	
69.3	92.9	92.9	92.3	92.3	154.7	154.7	100.7	109.7	101.6	92.0	90.9	
69.8	85.1	85.1	81.3	81.3	147.6	147.6	100.2	103.1	98.3	83.0	77.4	
64.9	90.4	90.4	82.0	82.0	117.4	117.4	101.3	97.6	94.2	79.0	77.4	
63.1	88.4	88.4	84.0	84.0	111.2	111.2	101.7	112.1	96.7	84.1	86.3	
62.9	89.5	89.5	85.7	85.7	131.0	131.0	101.0	94.5	96.6	89.6	96.6	
69.1	70.8	70.8	99.3	99.3	121.6	121.6	99.7	99.5	96.3	82.3	82.4	
60.8	93.2	93.2	92.4	92.4	142.5	142.5	101.8	106.5	96.7	75.5	70.5	
73.6	79.9	79.9	86.7	86.7	100.3	100.3	104.6	118.1	95.5	71.4	67.2	
47.9	58.1	58.1	79.4	79.4	112.2	112.2	117.8	113.2	93.1	87.7	98.4	
64.8	92.2	92.2	85.6	85.6	107.6	107.6	106.1	107.0	94.4	89.1	100.6	
76.6	219.5	219.5	89.2	89.2	95.6	95.6	110.8	89.6	107.0	115.5	118.2	
67.6	80.4	80.4	89.0	89.0	97.8	97.8	98.3	89.6	91.6	73.8	76.3	
60.6	50.8	50.8	99.7	99.7	86.4	86.4	93.1	86.3	89.7	76.0	76.9	
52.1	66.1	66.1	104.5	104.5	117.3	117.3	90.1	89.9	91.0	77.2	75.9	
55.6	67.3	67.3	94.5	94.5	139.3	139.3	95.8	123.8	103.3	79.0	74.5	
76.7	68.8	68.8	90.5	90.5	150.9	150.9	93.5	113.9	93.6	65.4	58.2	
71.0	110.7	110.7	90.4	90.4	166.2	166.2	91.5	95.6	97.2	78.5	68.3	
73.1	64.3	64.3	69.0	69.0	152.4	152.4	99.7	100.2	96.7	77.1	77.9	
69.7	75.1	75.1	81.4	81.4	124.9	124.9	107.0	114.6	95.8	67.0	64.8	
81.2	74.8	74.8	121.0	121.0	99.0	99.0	117.3	133.2	101.8	69.9	63.0	
62.1	79.1	79.1	81.4	81.4	160.5	160.5	101.0	96.4	96.3	91.2	98.7	
63.8	86.4	86.4	88.0	88.0	126.4	126.4	101.7	95.5	97.1	90.1	100.1	
62.8	103.1	103.1	87.8	87.8	106.0	106.0	100.2	91.5	96.5	87.4	91.0	
73.6	73.1	73.1	90.7	90.7	121.5	121.5	99.7	102.8	96.7	82.4	82.1	
70.4	60.7	60.7	99.1	99.1	107.5	107.5	100.0	95.2	96.0	83.8	82.7	
63.2	78.7	78.7	108.2	108.2	135.8	135.8	99.5	100.5	96.1	80.7	82.3	
58.7	84.4	84.4	92.4	92.4	146.3	146.3	100.2	106.9	97.5	78.3	73.5	
60.7	81.4	81.4	93.6	93.6	147.3	147.3	102.6	108.4	96.9	75.8	70.5	
63.1	113.7	113.7	91.2	91.2	133.9	133.9	102.6	104.3	95.8	72.4	67.4	
70.5	83.6	83.6	68.0	68.0	119.0	119.0	103.6	115.7	96.0	76.0	71.8	
73.3	80.9	80.9	81.7	81.7	107.9	107.9	105.5	121.6	95.4	68.9	65.6	
77.0	75.2	75.2	110.4	110.4	73.9	73.9	104.7	116.9	95.0	69.3	64.3	

2 業種細分類別

(3) 在庫指数

	鉱工業	製造工業	鉄鋼業	鉄鋼業						非鉄金属			
				素製品 (含 鋼半製品)	熱間圧延 鋼材	鋼管	冷間仕上 鋼材	めっき 鋼材	鑄鍛造品	工業	非鉄金属 地金	伸銅・アル ミニウム 圧延製品	電 線 ケーブル
ウェイト	10000.0	10000.0	2166.0	427.0	443.2	237.5	353.5	658.6	46.2	127.3	14.8	27.0	77.8
原指数													
平成10年	108.1	108.1	103.3	99.2	114.2	129.6	92.1	95.1	X	182.7	102.1	133.4	221.6
平成11年	97.7	97.7	87.4	72.4	89.9	105.1	81.8	90.9	X	107.8	93.4	114.0	108.4
平成12年	100.0	100.0	100.0	100.0	100.0	100.0	100.0	100.0	100.0	100.0	100.0	100.0	100.0
平成13年	110.1	110.1	111.2	104.7	116.6	150.7	105.7	103.1	X	123.0	102.3	124.0	129.9
平成14年	100.9	100.9	96.0	83.9	106.3	134.3	93.8	90.7	X	109.7	105.8	97.2	117.5
季節調整済指数													
平成12年期	97.3	97.3	91.4	82.8	88.0	83.9	96.5	99.4	X	99.2	103.6	105.3	96.4
期	98.3	98.3	97.6	100.0	94.5	89.1	102.1	96.8	X	104.7	93.9	97.4	109.1
期	99.3	99.3	101.2	101.4	103.8	100.4	101.3	100.2	X	99.2	105.2	95.6	100.1
期	105.2	105.2	109.6	115.4	112.8	123.2	100.1	103.8	X	97.3	96.7	101.9	94.7
平成13年期	108.5	108.5	110.2	108.1	115.2	149.2	101.4	100.8	X	108.5	98.4	114.8	109.1
期	112.0	112.0	110.4	94.2	116.0	149.4	106.0	105.6	X	129.7	105.1	128.3	138.5
期	110.6	110.6	115.6	119.1	119.8	163.6	107.2	103.8	X	125.7	92.3	125.8	136.1
期	109.2	109.2	108.4	96.1	114.7	143.5	108.0	102.1	X	128.2	112.5	127.0	135.7
平成14年期	103.5	103.5	101.2	89.1	104.8	144.4	103.0	97.1	X	116.4	98.6	109.7	127.9
期	100.3	100.3	101.7	88.3	116.9	147.1	93.7	93.2	X	106.7	113.2	101.2	110.7
期	99.9	99.9	89.8	78.3	99.3	131.3	87.1	85.7	X	107.2	114.3	93.2	111.7
期	99.5	99.5	91.5	79.4	104.2	118.3	92.2	86.5	X	108.9	98.9	84.4	120.7
原指数													
平成14年1月	108.4	108.4	108.2	107.8	111.4	127.1	106.8	105.0	X	113.9	90.4	114.6	122.5
2月	105.5	105.5	99.9	87.2	99.4	148.7	98.5	97.9	X	119.9	90.3	108.9	133.8
3月	99.9	99.9	96.9	76.7	96.7	154.6	100.1	93.8	X	107.2	111.9	104.1	111.2
4月	99.7	99.7	98.0	81.7	108.8	150.7	97.6	89.1	X	108.3	88.8	102.5	117.6
5月	99.6	99.6	98.7	86.0	116.5	133.8	92.9	92.3	X	105.9	115.7	100.5	107.4
6月	101.6	101.6	100.9	80.8	121.6	137.1	92.3	98.8	X	109.6	126.3	105.5	109.9
7月	99.6	99.6	88.4	77.2	98.8	118.8	86.6	84.7	X	107.5	92.5	96.8	115.7
8月	101.6	101.6	95.4	87.6	110.7	137.7	89.4	84.8	X	110.4	130.2	93.6	114.3
9月	98.7	98.7	86.1	73.9	92.3	108.9	91.3	85.0	X	105.4	112.5	88.7	112.7
10月	99.5	99.5	91.4	72.3	111.6	127.9	89.9	84.2	X	108.7	110.1	86.7	117.8
11月	100.0	100.0	92.7	82.0	110.5	128.3	86.8	84.6	X	105.7	106.1	82.8	115.8
12月	96.1	96.1	95.6	93.1	97.5	138.1	93.7	88.4	X	114.1	95.3	81.2	131.3
季節調整済指数													
平成14年1月	105.1	105.1	103.0	98.4	108.8	115.7	104.7	100.0	X	118.4	91.5	114.5	127.9
2月	103.0	103.0	98.2	86.9	99.3	148.2	99.5	95.1	X	117.9	98.5	110.0	131.9
3月	102.5	102.5	102.4	82.0	106.3	169.2	104.7	96.2	X	112.8	105.9	104.5	124.0
4月	100.9	100.9	102.3	86.4	114.5	157.1	102.5	90.9	X	108.8	95.8	102.3	116.9
5月	99.5	99.5	100.9	92.0	118.6	140.1	90.1	90.5	X	106.8	111.4	97.6	111.6
6月	100.6	100.6	101.9	86.5	117.6	144.2	88.5	98.3	X	104.6	132.3	103.7	103.6
7月	99.1	99.1	89.2	80.5	99.7	133.6	82.8	86.6	X	105.7	95.8	96.3	111.2
8月	99.8	99.8	92.1	81.5	104.6	139.3	85.9	84.4	X	108.6	130.0	93.9	111.2
9月	100.9	100.9	88.1	73.0	93.6	121.0	92.6	86.1	X	107.2	117.1	89.4	112.6
10月	100.3	100.3	89.2	70.3	109.7	123.3	89.3	83.7	X	107.8	110.4	86.6	116.4
11月	99.9	99.9	91.0	81.1	104.5	113.6	89.9	87.4	X	107.2	107.9	84.4	117.9
12月	98.3	98.3	94.3	86.9	98.4	118.0	97.4	88.5	X	111.8	78.4	82.2	127.7

その他の 非鉄金属	金属製品			一般機械			ボイラ ・ 原動機	土木建設 機械	風水力 機械・ 油圧機器	農業用 機械	金属工作 機械	冷凍機・ 同応用品	機械工具
	工業	建設用 金属製品	建築用 金属製品	その他の 金属製品	工業	金属製品							
7.7	449.6	39.7	280.6	129.3	490.1	13.2	118.9	36.1	159.0	64.6	67.5	30.8	
116.5	59.7	X	33.5	103.3	166.8	X	X	86.1	X	246.4	X	95.1	
107.4	57.5	X	30.7	102.0	111.3	X	X	61.2	X	188.8	X	92.7	
100.0	100.0	100.0	100.0	100.0	100.0	100.0	100.0	100.0	100.0	100.0	100.0	100.0	
89.3	175.4	X	225.7	92.8	86.8	X	X	131.7	X	96.5	X	99.3	
82.8	124.1	X	146.9	82.5	73.2	X	X	83.3	X	89.8	X	95.1	
98.5	57.1	X	30.8	100.9	114.3	X	X	83.3	X	142.9	X	98.7	
100.8	68.1	X	49.2	98.8	104.2	X	X	97.4	X	110.1	X	93.7	
98.5	84.5	X	74.6	98.7	95.3	X	X	117.8	X	88.8	X	101.9	
101.6	186.7	X	231.9	101.7	86.0	X	X	105.5	X	57.9	X	105.5	
103.7	192.1	X	252.2	96.2	85.2	X	X	132.3	X	67.3	X	106.1	
95.9	192.7	X	261.4	93.7	92.6	X	X	144.4	X	87.2	X	101.0	
81.6	173.8	X	223.6	93.3	87.1	X	X	133.5	X	111.9	X	96.4	
74.4	144.8	X	174.2	87.8	83.7	X	X	118.7	X	123.2	X	93.6	
68.0	132.8	X	161.7	83.9	81.9	X	X	112.7	X	102.4	X	92.5	
82.2	127.4	X	156.3	82.2	72.8	X	X	92.2	X	71.2	X	95.6	
94.0	124.9	X	146.6	86.1	65.6	X	X	69.4	X	58.0	X	94.8	
88.7	111.5	X	124.9	77.6	71.9	X	X	54.1	X	124.4	X	97.2	
68.9	148.8	X	187.7	80.6	89.0	X	X	116.4	X	115.1	X	92.9	
74.0	131.7	X	159.9	75.9	95.6	X	X	120.6	X	122.3	X	91.5	
69.5	127.3	X	153.6	80.4	72.3	X	X	122.7	X	70.7	X	86.2	
72.5	125.7	X	153.7	79.9	71.3	X	X	98.5	X	68.3	X	94.7	
90.4	117.6	X	136.8	88.5	70.7	X	X	84.8	X	64.7	X	98.4	
89.2	120.7	X	137.9	92.2	70.8	X	X	92.1	X	64.7	X	99.3	
91.3	121.1	X	139.5	90.7	68.5	X	X	92.0	X	54.8	X	98.7	
91.9	124.1	X	143.0	86.0	63.4	X	X	70.2	X	54.8	X	94.3	
76.7	123.1	X	142.4	89.8	53.8	X	X	35.8	X	54.8	X	90.9	
91.9	117.4	X	136.8	81.3	70.2	X	X	43.3	X	142.9	X	95.9	
84.0	113.6	X	132.9	73.0	75.9	X	X	49.1	X	136.3	X	98.4	
92.8	117.8	X	138.1	71.7	76.8	X	X	73.7	X	128.0	X	99.4	
65.3	137.3	X	168.9	86.1	80.1	X	X	109.4	X	102.8	X	92.6	
71.4	130.1	X	156.7	82.5	84.3	X	X	112.1	X	104.4	X	92.6	
67.2	130.9	X	159.5	83.1	81.2	X	X	116.6	X	100.1	X	92.2	
68.7	131.0	X	163.6	80.0	75.9	X	X	99.9	X	80.0	X	94.0	
85.9	124.8	X	152.5	82.9	71.7	X	X	85.9	X	67.6	X	96.0	
92.1	126.3	X	152.7	83.8	70.7	X	X	90.8	X	65.9	X	96.8	
96.2	127.5	X	152.9	83.2	66.8	X	X	86.2	X	52.3	X	96.4	
104.2	123.5	X	145.3	83.0	63.4	X	X	67.3	X	47.7	X	93.6	
81.5	123.7	X	141.7	92.0	66.7	X	X	54.7	X	73.9	X	94.4	
91.9	116.5	X	131.8	81.0	73.0	X	X	51.0	X	129.9	X	96.9	
84.4	109.5	X	122.1	75.9	72.2	X	X	46.5	X	119.8	X	97.6	
89.9	108.4	X	120.9	75.8	70.6	X	X	64.9	X	123.6	X	97.1	

2 業種細分類別

(3)在庫指数 (続き)

	業種細分類別														
	電気機械工業					情報通信機械工業			電子部品・工業		輸送機械工業		精密機械工業		光学機械・同部品
	回転電気機械	民生用電気機械	配線・照明用機械	民生用電子機械			デバイス工業	通信・電子部品	集積回路				計測機器		
ウェイト	415.1	303.8	80.0	24.9	6.4	-	343.2	277.6	65.6	-	67.0	38.9	28.1		
原指数															
平成10年	111.8	106.3	103.3	X	414.2	-	86.7	45.2	262.1	-	188.7	91.7	X		
平成11年	105.2	97.8	109.6	X	374.9	-	85.7	65.1	172.8	-	154.9	73.6	X		
平成12年	100.0	100.0	100.0	100.0	100.0	-	100.0	100.0	100.0	-	100.0	100.0	100.0		
平成13年	123.1	124.4	114.9	X	231.0	-	139.0	143.3	120.5	-	83.7	81.0	X		
平成14年	116.3	126.1	97.6	X	70.8	-	147.9	156.1	113.0	-	78.8	72.6	X		
季節調整済指数															
平成12年 期	98.4	90.8	101.3	X	226.3	-	114.3	112.7	113.4	-	103.8	83.2	X		
期	98.8	96.9	103.0	X	128.9	-	106.7	111.1	86.2	-	96.8	98.7	X		
期	97.6	103.5	92.7	X	34.6	-	92.1	92.6	93.1	-	99.2	109.0	X		
期	105.1	109.8	103.9	X	10.2	-	87.1	83.5	107.6	-	99.8	108.2	X		
平成13年 期	114.5	121.2	95.1	X	0.0	-	104.5	97.1	125.5	-	93.4	97.6	X		
期	133.2	133.3	119.6	X	420.1	-	120.6	116.5	129.9	-	85.6	82.6	X		
期	123.8	121.2	121.7	X	304.4	-	154.0	162.5	114.5	-	78.4	73.1	X		
期	121.0	121.2	119.2	X	199.4	-	171.7	186.5	112.0	-	77.6	71.4	X		
平成14年 期	116.9	119.2	109.7	X	119.8	-	140.9	147.8	111.5	-	80.4	75.6	X		
期	102.9	108.6	90.1	X	25.5	-	130.8	132.1	117.5	-	84.0	79.6	X		
期	121.7	141.6	87.5	X	71.4	-	178.2	189.6	128.6	-	77.5	71.4	X		
期	124.2	137.6	103.6	X	66.4	-	130.8	136.7	97.4	-	74.0	65.6	X		
原指数															
平成14年 1月	119.9	126.2	105.9	X	143.0	-	160.9	170.4	120.6	-	79.4	73.5	X		
2月	120.5	126.8	109.3	X	178.3	-	144.8	146.8	136.5	-	80.5	75.5	X		
3月	112.6	117.2	90.7	X	38.0	-	111.9	108.7	125.6	-	79.9	74.5	X		
4月	104.6	113.5	80.4	X	27.4	-	119.6	119.2	121.4	-	79.0	73.0	X		
5月	102.6	112.1	82.8	X	19.8	-	107.5	103.4	124.5	-	78.2	71.6	X		
6月	105.4	113.1	83.2	X	29.3	-	125.5	128.1	114.5	-	79.6	74.0	X		
7月	117.7	136.3	85.5	X	26.4	-	154.3	164.0	113.6	-	80.0	74.6	X		
8月	118.4	134.4	83.0	X	126.1	-	205.9	228.1	111.7	-	80.6	75.8	X		
9月	115.4	128.7	99.6	X	61.7	-	218.2	241.9	118.0	-	78.8	72.6	X		
10月	127.7	133.8	130.5	X	103.3	-	209.9	236.3	98.1	-	76.7	68.9	X		
11月	133.8	136.4	130.2	X	68.3	-	196.3	222.6	84.6	-	77.1	69.7	X		
12月	117.1	135.2	89.9	X	27.7	-	19.5	3.6	86.6	-	75.9	67.6	X		
季節調整済指数															
平成14年 1月	116.7	121.2	105.0	X	143.0	-	151.4	162.4	106.1	-	77.3	70.1	X		
2月	113.1	117.2	111.3	X	178.3	-	147.3	157.8	113.4	-	78.4	69.8	X		
3月	120.9	119.3	112.9	X	38.0	-	124.0	123.1	115.0	-	85.4	87.0	X		
4月	106.4	109.0	100.1	X	27.4	-	126.9	127.1	113.3	-	85.4	81.1	X		
5月	98.2	108.6	91.3	X	19.8	-	125.4	124.0	119.7	-	84.4	79.5	X		
6月	104.2	108.1	78.8	X	29.3	-	140.1	145.3	119.5	-	82.2	78.2	X		
7月	119.0	137.3	86.7	X	26.4	-	149.2	157.5	118.9	-	79.1	74.3	X		
8月	122.3	142.7	83.3	X	126.1	-	186.8	200.6	123.9	-	76.5	71.5	X		
9月	123.8	144.8	92.6	X	61.7	-	198.5	210.7	143.1	-	76.9	68.5	X		
10月	125.9	141.3	101.3	X	103.3	-	187.5	203.6	118.2	-	73.1	65.2	X		
11月	128.0	139.5	107.0	X	68.3	-	184.2	202.5	88.5	-	74.7	65.7	X		
12月	118.8	131.9	102.5	X	27.7	-	20.7	4.0	85.4	-	74.3	65.8	X		

窯業・ 土石製品 工業	ガラス ・ 同製品	セメント ・ 同製品	その他の 窯業・土 石製品	化学工業	化学肥料	ソーダ 工業薬品	無機薬品 ・顔料・ 触媒	高压ガス	石油系芳香 族・コーラ ール製品	環式中間 物・合成 染料	有機薬品	プラス チック	合成ゴム
474.9	175.6	237.0	62.3	2990.8	55.0	9.0	93.0	1.7	39.1	125.3	213.0	1584.6	599.5
105.3	110.1	96.2	126.3	102.7	126.1	103.2	76.6	119.0	106.1	133.0	105.5	102.8	96.9
109.2	110.4	108.7	108.0	100.1	111.7	65.3	89.1	116.7	96.7	101.2	88.6	102.1	100.3
100.0	100.0	100.0	100.0	100.0	100.0	100.0	100.0	100.0	100.0	100.0	100.0	100.0	100.0
94.1	109.9	78.5	108.8	104.5	91.1	74.6	92.5	123.5	119.7	125.2	104.6	108.6	90.0
74.0	110.8	43.1	87.8	97.6	96.7	80.8	90.9	123.1	110.2	95.0	95.0	102.0	84.9
103.3	107.2	99.1	102.7	98.8	108.2	134.4	95.8	97.5	82.0	87.0	98.8	99.4	97.3
99.9	99.9	99.6	99.5	99.0	106.9	73.8	101.2	109.8	98.3	106.1	99.1	98.9	97.3
97.0	96.6	99.1	94.4	100.9	101.6	102.0	102.0	84.2	111.5	91.8	99.5	100.7	104.6
100.1	96.2	103.9	103.2	101.5	84.3	83.6	101.6	108.3	111.1	121.9	103.7	101.2	100.7
107.0	110.7	101.5	107.1	102.9	83.4	55.0	92.0	124.1	116.2	132.3	100.3	103.5	94.6
102.3	112.2	93.8	105.0	105.3	85.2	61.7	89.7	110.3	115.5	137.8	104.1	109.4	91.8
89.7	110.7	67.7	120.8	102.7	96.6	86.3	92.6	147.6	130.1	107.9	106.7	109.0	82.9
77.0	105.7	49.9	103.9	107.4	98.4	99.0	95.9	116.7	117.8	125.6	108.0	112.9	91.2
67.9	84.5	45.8	96.6	102.4	97.2	91.8	98.9	135.4	112.6	105.9	97.6	106.8	90.1
72.7	109.2	40.0	91.8	94.7	90.8	78.0	93.5	125.0	117.8	83.4	90.7	98.4	86.3
74.2	115.5	43.5	80.1	94.6	90.2	75.3	92.6	119.9	96.9	103.6	91.2	100.7	77.7
81.6	135.2	43.4	81.6	98.9	107.5	77.5	77.1	114.9	111.1	85.3	101.6	101.9	85.9
66.6	85.3	47.1	88.5	107.0	106.6	96.4	105.5	147.5	121.1	123.1	94.0	114.3	92.8
66.8	86.5	45.5	92.1	107.2	100.3	79.8	102.4	134.1	122.7	135.0	99.9	113.1	88.9
66.1	82.8	42.6	108.2	101.6	82.6	119.3	101.4	115.6	115.6	113.6	107.8	106.4	85.5
76.8	115.7	40.3	105.7	96.3	78.0	96.5	94.2	120.2	145.9	83.6	100.4	99.3	88.0
73.0	108.7	40.8	95.0	95.4	83.9	66.7	96.6	113.1	108.2	89.9	95.7	96.0	96.2
74.9	112.6	42.4	91.8	95.3	93.2	80.0	99.0	154.5	111.4	74.4	92.5	97.0	88.8
75.0	109.7	46.6	85.7	95.1	94.7	60.4	94.4	88.2	84.2	90.2	92.0	99.4	80.1
72.9	110.8	46.7	65.2	96.2	89.7	68.2	98.1	127.2	91.4	112.8	90.1	103.6	81.4
78.8	130.5	42.1	72.8	95.2	92.3	87.6	84.6	110.2	86.9	102.1	93.3	99.4	83.5
78.9	128.0	41.8	81.6	91.8	113.1	76.5	77.0	107.9	98.4	60.1	81.4	97.3	80.1
78.5	129.3	39.5	83.6	92.0	118.0	64.6	66.7	145.3	127.2	66.7	88.5	96.3	78.2
79.4	129.4	41.5	82.8	98.5	107.4	73.5	71.0	113.0	109.6	88.0	104.1	102.4	75.1
68.1	87.4	47.2	88.7	103.8	101.6	87.9	101.9	132.1	117.7	105.4	88.7	108.3	92.7
67.7	84.1	46.2	97.5	102.2	97.0	72.8	99.5	137.1	112.4	110.2	95.0	106.7	89.1
67.8	82.0	43.9	103.7	101.1	92.9	114.7	95.2	136.9	107.6	102.2	109.2	105.5	88.6
76.2	113.0	40.8	99.0	97.7	92.7	84.1	92.9	121.1	126.7	98.8	96.0	102.2	87.5
70.7	105.6	39.5	89.1	92.4	89.6	71.2	92.6	116.3	111.5	81.9	87.2	95.4	88.9
71.1	108.9	39.6	87.4	94.1	90.0	78.8	95.0	137.7	115.3	69.6	89.0	97.7	82.6
71.5	108.8	42.5	82.5	94.2	90.1	64.5	92.9	120.5	99.6	97.9	92.0	100.4	76.8
71.7	109.2	43.8	77.5	93.0	87.6	64.6	94.2	137.7	97.1	104.8	83.7	100.1	73.9
79.3	128.5	44.2	80.2	96.6	93.0	96.9	90.8	101.4	93.9	108.1	98.0	101.7	82.4
81.3	133.2	44.8	81.6	96.7	107.5	84.0	81.7	91.7	104.2	65.6	93.5	101.2	89.4
81.3	135.4	42.6	81.2	97.4	104.8	70.7	75.8	126.2	117.7	93.2	102.0	101.0	85.3
82.1	137.1	42.9	81.9	102.6	110.2	77.8	73.9	126.7	111.4	97.2	109.4	103.6	83.1

2 業種細分類別

(3)在庫指数 (続き)

	油脂製品・界面活性剤		塗料・印刷インキ		石油・石炭製品工業		石油製品	石炭製品	プラスチック製品工業	プラスチック製品	パルプ・紙・紙加工工業	紙	板紙	紙加工品	繊維工業	ニット・繊維二次製品	
	ウエイト	指数	ウエイト	指数	ウエイト	指数	ウエイト	指数	ウエイト	指数	ウエイト	指数	ウエイト	指数	ウエイト	指数	
ウエイト	172.1	98.5	918.5	901.7	16.8	370.4	370.4	19.3	4.6	8.0	6.7	47.3	47.3				
原指数																	
平成10年	99.5	108.5	109.5	106.8	X	111.8	111.8	136.7	118.7	X	78.0	159.4	159.4				
平成11年	93.9	107.4	103.1	102.1	X	107.4	107.4	120.0	89.9	X	98.8	91.2	91.2				
平成12年	100.0	100.0	100.0	100.0	100.0	100.0	100.0	100.0	100.0	100.0	100.0	100.0	100.0				
平成13年	113.4	100.9	109.9	110.9	X	115.3	115.3	103.9	141.3	X	83.7	94.2	94.2				
平成14年	107.9	98.7	108.6	109.4	X	133.5	133.5	107.1	146.4	X	78.5	72.6	72.6				
季節調整済指数																	
平成12年	103.7	101.2	98.7	98.3	X	100.8	100.8	110.3	105.5	X	106.1	88.0	88.0				
期	101.2	97.1	98.0	98.2	X	101.2	101.2	93.8	75.0	X	99.6	101.5	101.5				
期	93.9	101.3	99.6	99.5	X	99.7	99.7	97.4	113.9	X	97.9	105.8	105.8				
平成13年	101.9	100.0	104.7	105.1	X	98.3	98.3	98.2	108.6	X	96.0	105.1	105.1				
期	111.2	100.5	117.9	118.7	X	105.3	105.3	97.1	109.3	X	89.0	106.8	106.8				
期	115.0	103.1	113.8	115.1	X	112.4	112.4	107.8	150.6	X	81.0	95.9	95.9				
期	110.8	99.9	102.7	103.6	X	119.7	119.7	110.9	155.1	X	82.6	90.4	90.4				
平成14年	117.1	100.1	106.2	106.9	X	124.1	124.1	99.1	150.6	X	82.1	84.0	84.0				
期	107.8	95.0	110.7	111.4	X	126.1	126.1	94.3	123.6	X	74.9	79.6	79.6				
期	104.6	97.0	109.3	110.0	X	129.2	129.2	119.0	142.7	X	84.2	60.9	60.9				
期	94.7	100.8	108.1	109.1	X	135.9	135.9	110.6	160.0	X	80.4	65.7	65.7				
期	130.7	101.9	106.7	107.5	X	143.0	143.0	104.1	162.7	X	73.9	83.7	83.7				
原指数																	
平成14年	93.2	103.7	107.8	108.4	X	126.6	126.6	111.0	147.2	X	72.6	101.3	101.3				
1月	114.2	95.5	107.0	107.5	X	125.3	125.3	93.9	125.3	X	71.5	79.6	79.6				
2月	106.1	89.7	106.5	107.3	X	128.6	128.6	83.4	119.7	X	74.4	61.5	61.5				
3月	98.6	93.2	109.1	109.9	X	129.3	129.3	111.7	123.1	X	86.0	61.1	61.1				
4月	89.9	97.0	112.7	113.3	X	129.7	129.7	109.1	126.3	X	85.8	55.8	55.8				
5月	113.3	99.9	116.0	116.8	X	131.7	131.7	128.7	168.1	X	89.7	62.0	62.0				
6月	118.1	99.5	110.4	111.1	X	133.9	133.9	136.3	207.3	X	90.0	78.6	78.6				
7月	79.8	94.2	115.0	115.9	X	133.2	133.2	124.0	140.3	X	83.6	63.3	63.3				
8月	101.7	98.2	109.3	110.4	X	138.4	138.4	93.2	144.4	X	66.8	65.0	65.0				
9月	109.4	107.9	108.7	109.8	X	142.6	142.6	96.3	148.6	X	74.5	72.0	72.0				
10月	116.7	101.7	103.4	104.3	X	142.8	142.8	90.5	146.3	X	74.3	81.9	81.9				
11月	153.5	103.5	97.7	98.4	X	139.8	139.8	107.3	159.7	X	72.7	88.5	88.5				
12月																	
季節調整済指数																	
平成14年	118.5	99.1	109.7	110.4	X	127.4	127.4	108.4	146.4	X	76.2	94.3	94.3				
1月	106.1	92.9	110.0	110.5	X	123.8	123.8	92.2	118.7	X	73.8	78.4	78.4				
2月	98.9	93.0	112.3	113.2	X	127.1	127.1	82.2	105.8	X	74.8	66.0	66.0				
3月	90.4	95.4	105.5	106.1	X	127.3	127.3	110.6	120.7	X	82.9	64.8	64.8				
4月	92.5	96.9	111.6	112.3	X	128.9	128.9	116.5	146.0	X	83.3	56.5	56.5				
5月	130.8	98.8	110.9	111.6	X	131.5	131.5	129.9	161.4	X	86.3	61.5	61.5				
6月	110.9	101.7	107.5	108.4	X	133.0	133.0	120.0	161.6	X	89.5	67.1	67.1				
7月	75.7	99.9	109.1	110.1	X	136.0	136.0	112.7	167.0	X	83.3	62.1	62.1				
8月	97.5	100.9	107.7	108.8	X	138.7	138.7	99.0	151.4	X	68.4	67.9	67.9				
9月	108.5	110.3	106.7	107.6	X	141.5	141.5	98.4	143.4	X	74.6	75.1	75.1				
10月	105.7	99.0	103.9	104.7	X	141.7	141.7	102.2	160.5	X	73.0	86.4	86.4				
11月	177.8	96.3	109.4	110.3	X	145.8	145.8	111.7	184.3	X	74.1	89.7	89.7				
12月																	

食料品						その他 工業	ゴム製品		皮革製品		家具工業	金属製 家具
	加工食品	飲料	その他の 食料品	飼料	調味料		工業	工業	工業	工業		
726.4	303.9	257.4	92.7	10.0	62.4	394.1	65.2	65.2	64.2	64.2	115.0	115.0
93.4	100.5	88.6	92.1	110.1	77.7	149.6	111.9	111.9	178.0	178.0	74.6	74.6
100.8	111.1	93.2	95.5	119.8	87.2	112.0	123.2	123.2	169.8	169.8	86.3	86.3
100.0	100.0	100.0	100.0	100.0	100.0	100.0	100.0	100.0	100.0	100.0	100.0	100.0
105.2	104.4	109.3	95.2	97.8	108.3	87.6	98.1	98.1	17.8	17.8	86.1	86.1
103.9	103.1	108.6	89.1	101.5	110.7	84.4	104.0	104.0	21.2	21.2	89.5	89.5
105.2	111.1	96.6	109.2	102.9	95.7	103.7	108.6	108.6	143.0	143.0	89.2	89.2
100.1	102.5	97.9	99.4	104.4	98.7	101.1	104.6	104.6	117.9	117.9	93.9	93.9
96.8	90.6	101.5	100.2	97.0	106.5	104.8	98.1	98.1	83.7	83.7	115.7	115.7
97.5	94.7	103.9	90.1	95.6	99.5	90.1	89.5	89.5	61.4	61.4	99.1	99.1
98.8	94.0	102.9	93.3	96.9	107.4	87.0	93.1	93.1	19.5	19.5	99.8	99.8
108.0	107.5	113.8	96.6	95.7	103.5	88.3	93.3	93.3	16.7	16.7	97.7	97.7
107.0	108.8	111.3	95.0	98.5	111.3	84.5	94.0	94.0	17.1	17.1	71.1	71.1
106.5	107.7	108.6	96.0	99.8	111.3	89.9	112.6	112.6	17.8	17.8	81.7	81.7
103.2	102.7	104.9	91.6	107.5	106.4	87.4	105.1	105.1	22.1	22.1	95.7	95.7
106.3	105.0	112.5	89.5	103.0	109.4	88.6	111.3	111.3	21.9	21.9	99.8	99.8
104.4	104.6	112.7	86.3	91.5	109.5	80.7	107.5	107.5	20.7	20.7	82.7	82.7
101.6	99.6	103.8	89.6	104.5	118.1	80.5	91.7	91.7	20.4	20.4	83.2	83.2
99.4	97.8	103.1	91.1	108.3	103.0	95.0	104.2	104.2	19.1	19.1	115.4	115.4
104.2	107.3	104.0	95.0	114.6	102.1	85.6	92.8	92.8	20.2	20.2	118.4	118.4
106.3	113.8	105.5	88.3	90.6	102.3	76.3	106.8	106.8	19.6	19.6	66.7	66.7
111.3	111.4	117.5	88.7	105.3	119.8	78.9	105.3	105.3	19.6	19.6	65.1	65.1
114.0	115.3	121.0	88.4	102.9	118.6	94.3	120.3	120.3	20.7	20.7	76.5	76.5
118.7	120.5	123.0	94.6	97.1	131.4	89.2	121.1	121.1	21.6	21.6	88.9	88.9
109.2	105.7	116.6	95.6	95.3	118.1	98.0	114.4	114.4	26.7	26.7	95.5	95.5
97.9	93.0	107.3	86.6	96.2	99.7	74.6	105.7	105.7	20.9	20.9	91.3	91.3
97.6	89.8	109.3	85.6	88.5	106.8	70.1	103.8	103.8	20.6	20.6	74.6	74.6
90.1	78.4	97.4	88.6	101.0	116.9	76.3	94.6	94.6	20.6	20.6	87.6	87.6
98.9	94.9	102.4	86.1	106.0	122.6	80.8	94.6	94.6	24.4	24.4	95.6	95.6
98.8	109.2	95.5	80.4	112.5	86.6	93.2	84.3	84.3	20.8	20.8	98.8	98.8
104.5	103.6	105.1	92.5	107.2	110.9	90.9	106.8	106.8	20.2	20.2	93.4	93.4
103.5	102.7	102.8	92.5	113.3	109.2	83.3	100.3	100.3	22.3	22.3	99.3	99.3
101.6	101.9	106.8	89.7	102.0	99.1	88.0	108.1	108.1	23.9	23.9	94.3	94.3
103.5	105.6	108.4	85.6	110.5	106.4	84.7	109.9	109.9	22.6	22.6	98.0	98.0
105.4	102.1	114.9	85.7	102.8	108.1	92.3	112.5	112.5	22.0	22.0	102.1	102.1
109.9	107.4	114.2	97.2	95.6	113.8	88.8	111.4	111.4	21.2	21.2	99.4	99.4
107.3	107.4	117.4	86.0	91.0	110.0	95.9	105.6	105.6	23.8	23.8	89.9	89.9
103.5	105.0	112.1	83.5	91.3	105.8	75.6	107.9	107.9	19.4	19.4	88.0	88.0
102.5	101.3	108.6	89.3	92.2	112.8	70.7	109.0	109.0	19.0	19.0	70.3	70.3
95.1	86.6	100.3	89.3	100.3	118.0	76.4	94.6	94.6	18.9	18.9	79.8	79.8
98.2	97.2	102.0	85.2	105.4	117.1	77.5	93.8	93.8	21.3	21.3	83.5	83.5
111.4	115.0	109.1	94.4	107.7	119.2	87.7	86.7	86.7	20.9	20.9	86.4	86.4

2 業種細分類別

(3)在庫指数 (続き)

平成12年=100.0

						電力・ガス 事業業	(参考) 産業総合	(参考) 機械工業	(参考) 電気機械 工業 (旧分類)
	木材・木 製品工業	木材・木 製品	その他 製品工業	文具・ 玩具	鋳 業				
ウ エ イ ト	46.2	46.2	103.5	103.5	-	-	10000.0	1315.4	758.3
原 指 数									
平成 10 年	124.4	124.4	250.5	250.5	-	-	108.1	129.6	100.4
平成 11 年	109.7	109.7	98.6	98.6	-	-	97.7	104.9	96.4
平成 12 年	100.0	100.0	100.0	100.0	-	-	100.0	100.0	100.0
平成 13 年	102.8	102.8	119.1	119.1	-	-	110.1	111.7	130.3
平成 14 年	102.0	102.0	97.6	97.6	-	-	100.9	106.6	130.6
季節調整済指数									
平成 12 年 期	106.8	106.8	95.1	95.1	-	-	97.3	108.3	104.7
期	100.3	100.3	106.3	106.3	-	-	98.3	103.5	102.6
期	97.4	97.4	107.2	107.2	-	-	99.3	94.9	95.4
期	95.5	95.5	90.9	90.9	-	-	105.2	93.0	96.9
平成 13 年 期	94.4	94.4	103.1	103.1	-	-	108.5	99.1	108.7
期	101.5	101.5	121.1	121.1	-	-	112.0	113.4	128.2
期	107.5	107.5	126.4	126.4	-	-	110.6	116.6	139.4
期	107.5	107.5	125.0	125.0	-	-	109.2	118.5	144.4
平成 14 年 期	106.1	106.1	94.7	94.7	-	-	103.5	107.0	126.3
期	103.8	103.8	104.2	104.2	-	-	100.3	98.2	115.0
期	88.1	88.1	94.3	94.3	-	-	99.9	115.2	150.0
期	110.1	110.1	94.9	94.9	-	-	99.5	105.3	128.5
原 指 数									
平成 14 年 1 月	105.2	105.2	109.0	109.0	-	-	108.4	117.0	138.4
2 月	103.8	103.8	77.2	77.2	-	-	105.5	115.5	131.5
3 月	106.5	106.5	89.6	89.6	-	-	99.9	95.7	112.3
4 月	113.5	113.5	99.1	99.1	-	-	99.7	94.8	111.4
5 月	102.8	102.8	139.5	139.5	-	-	99.6	90.7	104.8
6 月	94.7	94.7	109.0	109.0	-	-	101.6	96.5	114.5
7 月	88.3	88.3	139.0	139.0	-	-	99.6	107.0	134.3
8 月	86.6	86.6	64.3	64.3	-	-	101.6	118.8	158.0
9 月	92.1	92.1	64.7	64.7	-	-	98.7	117.4	161.9
10 月	114.1	114.1	70.1	70.1	-	-	99.5	125.1	164.9
11 月	111.4	111.4	77.0	77.0	-	-	100.0	125.6	162.0
12 月	105.1	105.1	132.4	132.4	-	-	96.1	74.5	72.9
季節調整済指数									
平成 14 年 1 月	106.0	106.0	111.5	111.5	-	-	105.1	109.7	132.8
2 月	104.6	104.6	71.1	71.1	-	-	103.0	108.1	128.3
3 月	107.6	107.6	101.5	101.5	-	-	102.5	103.1	117.9
4 月	114.7	114.7	91.8	91.8	-	-	100.9	99.2	115.3
5 月	102.3	102.3	112.4	112.4	-	-	99.5	95.3	109.0
6 月	94.5	94.5	108.4	108.4	-	-	100.6	100.1	120.8
7 月	87.8	87.8	144.2	144.2	-	-	99.1	105.5	134.1
8 月	85.4	85.4	71.2	71.2	-	-	99.8	116.6	154.1
9 月	91.2	91.2	67.5	67.5	-	-	100.9	123.6	161.7
10 月	113.4	113.4	80.0	80.0	-	-	100.3	120.9	155.0
11 月	109.9	109.9	80.3	80.3	-	-	99.9	121.7	155.8
12 月	107.0	107.0	124.3	124.3	-	-	98.3	73.3	74.6

2 業種細分類別

(4) 在庫率指数

平成12年=100.0

	鉱工業	製造工業	鉄鋼業	鉄鋼業						非鉄金属			
				素製品 (含 鋼半製品)	熱間圧延 鋼材	鋼管	冷間仕上 鋼材	めっき 鋼材	鑄鍛造品	工業	非鉄金属 地金	伸銅・アル ミニウム 圧延製品	電 線 ケーブル
ウエイト	10000.0	10000.0	2166.0	427.0	443.2	237.5	353.5	658.6	46.2	127.3	14.8	27.0	77.8
原指数													
平成10年	111.4	111.4	102.2	88.2	120.2	92.1	115.7	100.2	X	197.5	101.0	134.9	245.3
平成11年	102.4	102.4	89.4	68.8	98.1	83.9	98.7	97.1	X	133.9	97.1	121.4	147.4
平成12年	100.0	100.0	100.0	100.0	100.0	100.0	100.0	100.0	100.0	100.0	100.0	100.0	100.0
平成13年	112.0	112.0	103.6	79.9	113.4	104.5	106.3	113.3	X	118.0	107.8	134.7	115.8
平成14年	105.7	105.7	84.6	51.1	96.3	99.7	92.3	94.6	X	121.9	108.7	103.9	134.1
季節調整済指数													
平成12年 期	98.8	98.8	89.4	75.7	86.3	84.7	97.6	97.2	X	104.3	106.6	109.8	102.2
期	99.6	99.6	101.5	111.9	98.3	87.7	102.3	97.7	X	114.2	94.1	100.6	120.0
期	99.2	99.2	97.9	90.0	107.0	96.9	100.7	98.6	X	96.0	106.2	94.0	95.5
期	102.5	102.5	111.2	123.7	108.2	129.6	99.1	106.5	X	87.4	93.1	95.4	84.1
平成13年 期	107.0	107.0	106.1	110.6	108.2	87.9	98.0	107.8	X	104.0	101.8	110.0	102.0
期	114.2	114.2	106.4	75.7	113.4	136.8	102.4	116.1	X	123.6	109.4	136.3	119.1
期	114.0	114.0	106.7	88.2	119.3	101.9	114.6	116.2	X	114.5	93.6	140.9	112.5
期	112.9	112.9	94.6	42.2	113.1	92.6	110.8	112.7	X	131.7	126.7	153.3	131.1
平成14年 期	107.8	107.8	89.3	44.9	92.0	103.9	108.1	104.0	X	128.7	102.4	127.2	140.9
期	103.5	103.5	85.7	43.4	107.3	95.2	89.0	101.4	X	120.9	113.8	108.6	126.4
期	102.2	102.2	77.2	46.6	87.2	97.5	84.8	85.8	X	124.7	118.8	95.1	139.7
期	109.2	109.2	86.2	71.9	98.5	102.0	88.0	86.8	X	114.4	99.3	83.1	131.6
原指数													
平成14年 1月	122.7	122.7	98.9	56.6	96.7	106.5	121.3	119.6	X	134.5	100.2	145.1	142.7
2月	114.5	114.5	87.8	32.4	95.5	113.1	106.4	105.3	X	124.2	101.1	129.1	131.5
3月	93.2	93.2	75.9	41.8	78.0	80.9	95.8	89.3	X	109.7	102.6	112.0	113.2
4月	102.4	102.4	94.0	69.2	106.5	103.6	102.3	100.2	X	117.0	88.8	107.6	130.1
5月	105.2	105.2	85.1	39.2	115.6	90.3	80.9	100.5	X	119.8	119.0	106.5	126.8
6月	109.4	109.4	92.9	42.0	113.1	96.7	98.2	114.1	X	134.1	128.8	118.7	145.6
7月	95.4	95.4	70.9	52.6	75.7	85.6	76.4	76.1	X	124.5	92.0	97.4	142.7
8月	109.7	109.7	82.8	41.5	102.2	111.7	83.6	91.2	X	140.4	159.1	103.9	152.9
9月	96.7	96.7	73.4	47.0	75.0	87.4	87.0	82.1	X	119.3	116.7	88.8	134.7
10月	109.5	109.5	84.9	62.0	103.8	114.7	79.5	85.1	X	107.3	100.9	85.7	117.0
11月	109.9	109.9	84.2	71.5	103.2	96.9	80.2	83.2	X	116.5	99.6	76.8	137.1
12月	99.3	99.3	84.1	57.1	90.4	109.0	95.5	88.3	X	115.4	95.1	75.6	134.4
季節調整済指数													
平成14年 1月	109.8	109.8	91.7	58.1	88.8	103.9	108.8	106.3	X	127.6	94.8	133.6	137.3
2月	107.8	107.8	85.5	32.1	88.2	104.0	104.5	100.8	X	130.8	109.7	126.1	144.2
3月	105.7	105.7	90.6	44.6	98.9	103.8	111.1	105.0	X	127.6	102.7	122.0	141.3
4月	100.7	100.7	84.9	49.4	105.0	97.0	102.1	93.2	X	125.4	98.1	108.7	129.4
5月	100.2	100.2	81.4	38.2	113.8	90.3	74.6	95.7	X	112.3	108.3	102.1	118.1
6月	109.6	109.6	90.8	42.6	103.1	98.3	90.4	115.4	X	125.1	134.9	115.0	131.8
7月	97.4	97.4	72.5	49.8	75.7	94.9	77.9	79.9	X	126.1	100.5	96.8	138.4
8月	103.6	103.6	80.5	44.1	97.6	101.5	80.1	87.5	X	121.5	135.7	98.0	134.4
9月	105.6	105.6	78.5	45.9	88.2	96.1	96.5	90.1	X	126.6	120.3	90.5	146.4
10月	109.8	109.8	83.8	71.7	101.4	102.1	78.9	82.6	X	111.8	105.7	88.8	123.3
11月	111.3	111.3	88.8	78.7	100.1	97.9	86.3	91.6	X	118.7	108.8	81.2	138.7
12月	106.4	106.4	86.0	65.3	93.9	106.1	98.8	86.3	X	112.7	83.4	79.3	132.8

2 業種細分類別

(4)在庫率指数 (続き)

	金属製品		一般機械			ボイラ ・ 原動機	土木建設 機 械	風水力 機 械 油圧機器	農業用 機 械	金属工作 機 械	冷凍機・ 同 応 用 品	
	その他の 非鉄金属	工 業	建設用 金属製品	建築用 金属製品	その他の 金属製品							工 業
ウ エ イ ト	7.7	449.6	39.7	280.6	129.3	490.1	13.2	118.9	36.1	159.0	64.6	67.5
原 指 数												
平成 10 年	119.5	74.5	X	62.5	95.9	165.7	X	X	88.3	X	162.6	X
平成 11 年	112.5	76.4	X	63.6	95.5	136.3	X	X	70.5	X	300.6	X
平成 12 年	100.0	100.0	100.0	100.0	100.0	100.0	100.0	100.0	100.0	100.0	100.0	100.0
平成 13 年	101.2	146.1	X	173.9	100.9	113.5	X	X	169.2	X	175.4	X
平成 14 年	87.3	118.9	X	138.8	83.5	135.0	X	X	116.8	X	408.8	X
季節調整済指数												
平成 12 年 期	102.4	80.5	X	65.1	106.7	114.6	X	X	80.8	X	155.4	X
期	101.8	83.5	X	75.3	95.1	103.8	X	X	94.0	X	112.2	X
期	95.6	99.3	X	99.4	99.7	97.3	X	X	116.0	X	96.5	X
期	99.3	142.5	X	163.0	101.6	91.4	X	X	109.5	X	54.7	X
平成 13 年 期	107.0	143.0	X	172.2	98.5	101.0	X	X	154.8	X	62.2	X
期	106.4	154.4	X	192.6	105.4	94.6	X	X	178.2	X	78.6	X
期	95.5	146.3	X	174.2	96.3	121.0	X	X	193.6	X	231.6	X
期	93.9	138.1	X	155.1	99.8	134.4	X	X	160.3	X	304.0	X
平成 14 年 期	74.0	122.0	X	141.0	92.3	135.7	X	X	149.6	X	262.5	X
期	81.1	122.6	X	147.6	83.7	109.9	X	X	122.4	X	252.1	X
期	103.7	113.1	X	128.1	87.8	85.3	X	X	110.7	X	50.6	X
期	94.4	116.1	X	136.5	67.3	178.0	X	X	86.9	X	893.6	X
原 指 数												
平成 14 年 1 月	80.3	144.7	X	176.1	75.8	175.0	X	X	138.3	X	300.6	X
2 月	77.3	124.3	X	144.7	87.6	163.1	X	X	169.5	X	354.7	X
3 月	80.1	103.7	X	113.6	91.6	55.0	X	X	155.1	X	57.1	X
4 月	71.0	138.5	X	143.1	153.0	129.4	X	X	119.6	X	476.9	X
5 月	98.1	121.6	X	135.3	108.1	89.4	X	X	117.8	X	163.0	X
6 月	82.0	143.6	X	171.8	92.8	94.0	X	X	124.0	X	199.5	X
7 月	97.7	110.9	X	126.5	83.6	69.3	X	X	116.3	X	84.9	X
8 月	106.7	120.2	X	141.9	77.8	87.5	X	X	104.1	X	21.2	X
9 月	75.4	94.2	X	105.4	75.8	39.9	X	X	66.6	X	7.3	X
10 月	97.0	100.1	X	125.9	54.2	214.4	X	X	81.6	X	803.7	X
11 月	79.6	104.7	X	132.3	48.3	281.0	X	X	86.3	X	1391.1	X
12 月	102.1	120.4	X	148.8	53.1	222.3	X	X	122.3	X	1045.2	X
季節調整済指数												
平成 14 年 1 月	72.6	130.8	X	155.0	88.1	128.1	X	X	128.3	X	230.9	X
2 月	76.3	123.5	X	137.9	93.2	160.7	X	X	150.6	X	367.2	X
3 月	73.0	111.8	X	130.1	95.6	118.3	X	X	169.8	X	189.4	X
4 月	63.5	119.3	X	142.7	90.4	124.8	X	X	126.3	X	300.8	X
5 月	88.3	111.9	X	131.1	81.3	97.2	X	X	115.6	X	168.5	X
6 月	91.5	136.7	X	168.9	79.3	107.7	X	X	125.3	X	286.9	X
7 月	103.9	115.8	X	134.8	84.1	85.6	X	X	124.1	X	106.9	X
8 月	120.9	114.1	X	133.5	78.2	93.1	X	X	98.5	X	22.4	X
9 月	86.4	109.5	X	115.9	101.1	77.2	X	X	109.5	X	22.6	X
10 月	94.9	109.0	X	126.8	68.6	143.3	X	X	76.0	X	399.7	X
11 月	78.8	114.5	X	135.8	64.5	198.0	X	X	82.3	X	1178.8	X
12 月	109.5	124.9	X	146.8	68.7	192.6	X	X	102.3	X	1102.2	X

機械工具	電気機械		民生用 電気機械	配線・照 明用機械	民生用 電子機械	情報通信 機械工業	電子部品・ デバイス 工業	通信・電 子部品	集積回路	輸送機械 工業	精密機械 工業	計測機器	光学機械 ・ 同部品
	工業	機械											
30.8	415.1	303.8	80.0	24.9	6.4	-	343.2	277.6	65.6	-	67.0	38.9	28.1
117.1	110.7	107.4	108.9	X	222.5	-	175.7	120.5	409.5	-	138.9	102.9	X
118.8	117.3	110.6	124.0	X	312.9	-	110.2	82.3	228.2	-	149.7	109.8	X
100.0	100.0	100.0	100.0	100.0	100.0	-	100.0	100.0	100.0	-	100.0	100.0	100.0
118.0	148.8	153.3	128.1	X	315.8	-	150.3	143.7	178.2	-	113.2	128.7	X
116.8	169.9	190.0	113.1	X	244.0	-	138.7	140.2	132.3	-	131.4	159.4	X
106.0	101.4	98.4	107.3	X	203.9	-	116.9	116.0	127.1	-	98.7	86.4	X
97.6	100.4	96.5	102.4	X	132.1	-	96.1	102.1	74.7	-	103.9	106.7	X
97.1	98.8	106.3	89.7	X	47.8	-	90.6	86.9	88.1	-	98.3	103.0	X
99.1	99.3	101.1	103.0	X	16.2	-	93.7	92.1	111.2	-	98.7	106.4	X
103.5	117.8	128.1	79.3	X	0.0	-	120.0	112.3	166.0	-	97.9	119.3	X
104.6	160.0	156.3	156.4	X	486.7	-	150.3	132.9	205.1	-	116.0	126.4	X
125.2	149.8	148.5	138.3	X	479.8	-	179.4	171.6	178.4	-	114.7	126.0	X
136.5	174.4	188.3	132.0	X	296.8	-	153.4	154.5	162.2	-	124.2	145.3	X
131.4	164.0	173.8	120.7	X	336.1	-	116.5	111.1	151.9	-	143.2	214.0	X
126.6	152.2	162.7	109.6	X	198.1	-	111.9	104.5	132.9	-	132.2	153.8	X
101.7	183.1	221.2	98.4	X	300.7	-	180.1	180.4	143.6	-	132.0	154.1	X
109.0	181.4	210.2	127.1	X	141.0	-	141.8	149.3	100.5	-	120.6	139.6	X
142.1	191.0	209.8	131.6	X	341.5	-	143.6	138.0	167.1	-	140.4	174.9	X
131.1	183.4	202.1	117.8	X	528.0	-	147.8	137.1	193.1	-	148.6	189.0	X
108.4	140.4	153.6	78.2	X	138.7	-	96.8	85.5	144.8	-	124.5	147.5	X
124.8	126.7	138.4	91.0	X	53.6	-	101.5	87.7	159.6	-	117.9	136.1	X
123.1	194.2	226.5	116.8	X	47.8	-	92.1	78.0	151.7	-	130.5	157.9	X
123.4	161.3	169.6	113.9	X	493.0	-	119.7	115.4	138.3	-	137.9	170.6	X
111.0	146.1	169.2	93.1	X	206.3	-	118.4	117.1	124.1	-	149.5	190.5	X
101.2	203.3	233.1	104.8	X	587.4	-	218.0	240.9	121.1	-	139.0	172.4	X
100.8	162.2	187.7	108.0	X	108.4	-	204.0	223.7	121.0	-	133.5	162.9	X
106.3	206.3	229.0	162.2	X	222.6	-	202.2	228.3	91.6	-	119.9	139.6	X
105.7	179.6	190.1	149.0	X	132.9	-	190.7	215.2	87.0	-	122.1	143.4	X
123.5	143.9	170.5	90.9	X	67.6	-	29.0	15.0	88.3	-	113.4	128.4	X
132.3	159.1	174.9	114.9	X	341.5	-	126.3	122.2	147.8	-	122.5	145.8	X
135.1	166.4	179.1	118.5	X	528.0	-	128.4	123.0	157.1	-	145.3	207.0	X
126.9	166.6	167.4	128.8	X	138.7	-	94.8	88.1	150.7	-	161.7	289.2	X
133.0	130.2	132.4	117.6	X	53.6	-	101.5	93.2	123.7	-	128.9	148.6	X
123.3	166.2	185.5	108.3	X	47.8	-	100.1	88.5	136.9	-	135.7	156.4	X
123.6	160.2	170.3	102.8	X	493.0	-	134.1	131.7	138.2	-	132.0	156.4	X
107.7	163.5	192.7	98.7	X	206.3	-	143.9	133.0	131.9	-	133.1	155.0	X
92.7	193.7	234.0	91.7	X	587.4	-	196.0	203.2	145.2	-	132.2	160.7	X
104.6	192.2	236.9	104.9	X	108.4	-	200.4	204.9	153.7	-	130.8	146.6	X
101.9	205.2	247.4	120.5	X	222.6	-	197.2	211.3	117.4	-	123.2	136.0	X
101.7	189.1	212.4	133.0	X	132.9	-	197.5	219.6	98.0	-	123.9	148.2	X
123.4	149.8	170.9	127.9	X	67.6	-	30.8	17.0	86.1	-	114.8	134.5	X

2 業種細分類別

(4)在庫率指数 (続き)

	窯業・ 土石製品 工業	ガラス 同製品	セメント 同製品	その他の 窯業・土 石製品	化学工業	化学肥料	ソーダ 工業薬品	無機薬品 ・顔料・ 触媒	高圧ガス	石油系芳香 族・コーラ ール製品	環式中間 物・合成 染料	有機薬品	プラス チック
ウエイ ト	474.9	175.6	237.0	62.3	2990.8	55.0	9.0	93.0	1.7	39.1	125.3	213.0	1584.6
原 指 数													
平成 10 年	117.1	123.2	109.0	131.0	110.8	100.7	81.1	77.9	128.3	87.2	155.6	123.5	112.3
平成 11 年	115.5	121.7	109.7	119.8	102.2	93.5	60.7	92.6	124.9	80.5	108.4	90.0	106.2
平成 12 年	100.0	100.0	100.0	100.0	100.0	100.0	100.0	100.0	100.0	100.0	100.0	100.0	100.0
平成 13 年	106.0	136.1	82.1	112.2	107.9	103.1	93.0	98.6	125.6	123.4	119.5	107.6	112.2
平成 14 年	90.5	145.2	47.8	98.9	101.6	207.6	121.7	92.7	125.7	108.6	94.2	105.5	104.0
季節調整済指数													
平成 12 年 期	97.9	104.2	94.7	101.5	100.6	97.0	181.4	98.9	98.4	82.9	89.8	101.4	100.3
期	99.0	99.2	96.2	98.2	99.4	109.6	71.6	100.7	109.1	93.8	113.0	100.9	99.9
期	97.4	96.4	98.9	94.4	98.7	100.8	67.7	100.7	83.1	111.0	79.5	95.2	98.8
期	106.8	99.9	113.3	105.7	101.1	90.2	72.1	101.1	108.6	117.2	125.4	104.2	100.9
平成 13 年 期	118.5	137.6	108.3	106.1	104.0	97.4	49.3	85.2	126.3	116.2	123.3	100.5	105.0
期	110.5	131.6	95.3	105.7	106.8	95.7	71.2	91.4	108.2	108.5	128.4	105.4	111.2
期	107.5	146.3	73.6	129.9	109.1	114.9	115.1	113.2	151.6	151.9	113.4	112.2	115.3
期	85.5	128.4	46.6	110.0	112.0	109.0	149.1	104.1	122.2	124.3	114.9	114.1	117.4
平成 14 年 期	82.7	111.8	53.3	104.1	109.1	169.6	197.4	114.2	142.0	115.2	110.4	105.9	112.1
期	86.2	144.5	41.8	103.7	99.1	170.0	98.1	94.9	130.3	106.6	88.5	101.6	100.7
期	94.9	157.7	50.6	89.1	96.5	202.0	92.4	88.4	117.4	94.4	91.1	102.3	99.5
期	99.8	171.0	46.9	97.5	101.9	264.8	112.8	70.6	114.2	115.3	81.6	114.9	103.5
原 指 数													
平成 14 年 1 月	84.4	116.0	59.6	89.4	117.9	158.6	125.0	117.0	151.3	117.2	122.2	93.7	121.9
2 月	84.2	132.8	45.2	95.6	115.1	135.5	116.4	124.3	145.1	129.5	139.5	106.3	119.0
3 月	76.4	109.0	40.4	121.6	101.2	105.7	296.4	114.6	114.4	108.6	121.1	110.4	102.4
4 月	88.3	134.9	45.1	121.3	94.1	93.6	166.5	88.9	127.3	154.6	114.0	99.3	91.6
5 月	82.2	112.9	50.6	116.1	107.5	170.6	64.6	92.8	125.8	106.8	94.0	133.3	107.3
6 月	107.3	182.3	49.9	114.0	104.1	230.8	74.3	101.9	168.2	114.7	73.6	117.3	105.0
7 月	98.8	160.0	54.5	95.0	92.2	208.0	65.1	82.5	84.3	74.0	77.1	90.0	97.8
8 月	104.1	177.5	58.0	72.8	103.1	268.7	63.2	113.9	124.0	85.9	101.7	103.1	106.3
9 月	87.1	146.0	45.2	80.2	95.1	277.4	205.9	81.5	110.1	81.2	85.8	111.5	93.4
10 月	94.5	159.7	44.0	103.3	96.5	475.9	100.0	66.7	108.1	96.3	54.1	90.6	99.7
11 月	87.7	159.5	35.2	85.1	94.5	234.3	84.9	60.1	142.7	146.0	72.8	99.4	98.8
12 月	91.2	151.8	45.8	92.9	97.6	132.6	97.8	68.5	106.7	88.4	74.4	111.5	104.7
季節調整済指数													
平成 14 年 1 月	83.0	113.3	59.4	88.0	107.3	163.4	121.4	115.0	139.2	116.4	110.6	99.8	112.5
2 月	81.8	112.1	47.8	107.9	107.5	156.7	97.8	119.5	143.6	122.9	115.9	103.9	110.9
3 月	83.4	110.0	52.8	116.3	112.4	188.8	372.9	108.1	143.2	106.3	104.6	114.1	112.8
4 月	82.5	139.3	39.7	105.8	93.2	154.7	119.4	91.3	126.8	114.2	103.0	98.9	92.7
5 月	73.0	111.2	40.6	99.8	98.9	165.2	86.6	94.9	120.5	90.9	80.7	103.9	102.1
6 月	103.1	183.1	45.0	105.4	105.2	190.0	88.3	98.6	143.6	114.7	81.8	102.1	107.3
7 月	93.4	155.0	49.2	93.3	90.9	198.3	72.4	84.8	112.2	93.3	90.7	91.2	97.5
8 月	96.8	166.6	50.0	83.9	97.2	195.8	52.1	95.5	137.8	95.7	94.2	91.0	99.8
9 月	94.4	151.6	52.5	90.1	101.3	211.8	152.6	84.9	102.2	94.1	88.4	124.8	101.3
10 月	102.0	174.7	48.6	109.9	102.9	337.6	116.7	75.2	96.8	99.9	66.2	102.5	103.9
11 月	96.6	173.9	41.9	88.1	99.9	230.1	93.8	67.4	123.2	144.5	89.6	119.1	101.0
12 月	100.9	164.4	50.2	94.5	102.9	226.6	127.8	69.1	122.6	101.5	89.0	123.0	105.5

合成ゴム	油脂製品・界面活性剤	塗料・印刷インキ	石油・石炭製品工業		石油製品	石炭製品	プラスチック製品工業		プラスチック製品	ハルフ・紙・紙加工工業			紙	板紙	紙加工品	繊維工業	ニット・繊維二次製
			918.5	901.7			16.8	370.4		370.4	19.3	4.6					
599.5	172.1	98.5	918.5	901.7	16.8	370.4	370.4	19.3	4.6	8.0	6.7	47.3	47.3				
103.3	101.7	113.4	113.4	110.5	X	109.2	109.2	145.4	115.1	X	83.2	64.4	64.4				
101.0	89.8	112.0	109.4	108.4	X	108.6	108.6	123.8	90.1	X	103.8	61.8	61.8				
100.0	100.0	100.0	100.0	100.0	100.0	100.0	100.0	100.0	100.0	100.0	100.0	100.0	100.0				
100.1	94.1	104.5	113.6	114.6	X	122.1	122.1	104.6	141.3	X	82.9	94.8	94.8				
93.1	73.3	108.4	110.4	111.2	X	135.3	135.3	112.9	153.0	X	91.0	77.9	77.9				
95.4	118.6	103.2	100.0	99.5	X	99.1	99.1	114.3	123.4	X	105.3	80.7	80.7				
97.0	87.3	95.4	93.5	93.5	X	101.1	101.1	91.4	67.4	X	100.2	100.5	100.5				
104.6	89.4	101.6	99.4	99.5	X	101.9	101.9	96.5	109.6	X	97.2	118.4	118.4				
103.2	88.4	98.9	109.0	109.4	X	97.9	97.9	97.3	104.1	X	96.2	96.0	96.0				
102.4	102.0	100.5	118.3	118.8	X	112.6	112.6	94.8	106.8	X	83.4	106.1	106.1				
100.0	91.1	105.5	118.0	119.5	X	120.9	120.9	107.3	149.9	X	80.0	91.3	91.3				
93.2	89.1	105.2	110.1	111.3	X	126.8	126.8	113.2	157.9	X	81.3	98.9	98.9				
105.3	94.6	106.9	108.8	109.5	X	129.9	129.9	102.1	149.4	X	87.2	81.2	81.2				
106.6	71.5	105.3	112.3	112.8	X	133.2	133.2	96.7	123.2	X	87.2	85.8	85.8				
94.9	78.4	105.6	106.5	107.3	X	129.7	129.7	127.1	158.1	X	97.9	67.5	67.5				
82.7	65.0	112.1	114.3	115.6	X	137.2	137.2	114.9	163.4	X	91.5	66.4	66.4				
88.9	87.6	110.8	108.6	109.4	X	142.1	142.1	111.7	172.9	X	86.6	87.0	87.0				
110.0	116.0	129.9	108.1	108.8	X	158.7	158.7	120.9	159.3	X	91.4	176.1	176.1				
105.9	90.7	111.4	114.1	114.6	X	144.8	144.8	101.0	128.3	X	87.4	73.3	73.3				
96.8	65.4	88.7	100.6	101.4	X	133.7	133.7	84.4	118.5	X	89.1	58.9	58.9				
98.6	62.2	98.4	109.5	110.3	X	127.4	127.4	120.4	123.2	X	96.4	58.6	58.6				
111.1	61.7	114.0	119.1	119.9	X	129.3	129.3	136.3	170.9	X	98.7	54.6	54.6				
100.3	70.1	112.8	128.9	130.0	X	130.0	130.0	132.8	171.1	X	102.4	66.3	66.3				
80.1	66.8	99.7	107.1	107.8	X	128.3	128.3	136.6	205.6	X	103.3	87.0	87.0				
89.5	64.2	110.2	130.4	131.7	X	135.1	135.1	130.4	146.4	X	104.4	57.9	57.9				
86.5	69.2	101.8	116.9	118.2	X	138.9	138.9	90.6	143.4	X	77.9	65.0	65.0				
76.8	58.6	113.1	106.9	107.9	X	133.7	133.7	96.1	146.8	X	80.7	70.8	70.8				
83.1	63.1	100.1	99.9	100.7	X	132.7	132.7	92.0	154.7	X	80.4	78.2	78.2				
78.6	91.4	120.6	83.1	83.6	X	131.5	131.5	112.8	167.9	X	79.4	88.0	88.0				
102.9	70.1	107.7	110.3	110.7	X	138.2	138.2	106.8	140.4	X	85.4	97.0	97.0				
107.1	70.9	102.2	110.9	111.2	X	128.6	128.6	95.3	117.2	X	85.4	83.7	83.7				
109.8	73.5	106.1	115.7	116.5	X	132.7	132.7	88.1	112.1	X	90.9	76.7	76.7				
94.0	64.0	99.7	106.7	107.4	X	127.0	127.0	117.4	129.1	X	97.5	67.5	67.5				
93.8	69.7	105.3	104.4	105.4	X	127.7	127.7	131.6	183.6	X	95.2	62.9	62.9				
96.9	101.6	111.8	108.5	109.2	X	134.4	134.4	132.2	161.6	X	101.0	72.1	72.1				
78.3	62.2	109.1	106.1	107.9	X	135.8	135.8	124.6	158.0	X	101.0	67.3	67.3				
77.8	59.3	113.6	123.4	124.1	X	135.1	135.1	116.2	171.7	X	95.9	61.9	61.9				
92.1	73.6	113.7	113.5	114.8	X	140.7	140.7	103.8	160.5	X	77.7	70.1	70.1				
91.2	64.7	118.1	111.0	112.0	X	139.6	139.6	105.5	153.9	X	86.8	78.0	78.0				
89.4	67.3	103.2	107.4	108.1	X	140.8	140.8	110.2	169.5	X	86.5	93.5	93.5				
86.2	130.9	111.1	107.4	108.1	X	146.0	146.0	119.4	195.3	X	86.4	89.6	89.6				

2 業種細分類別

(4) 在庫率指数 (続き)

	食料品						その他 工業	ゴム製品		皮革製品	
	工業	加工食品	飲料	その他の 食料品	飼料	調味料		工業	工業	工業	工業
ウェイト	726.4	303.9	257.4	92.7	10.0	62.4	394.1	65.2	65.2	64.2	64.2
原指数											
平成10年	86.5	75.7	92.9	98.0	102.4	93.2	93.0	115.6	115.6	131.9	131.9
平成11年	95.8	93.9	96.9	97.2	117.7	94.4	100.3	131.5	131.5	128.1	128.1
平成12年	100.0	100.0	100.0	100.0	100.0	100.0	100.0	100.0	100.0	100.0	100.0
平成13年	99.0	89.6	110.0	92.4	98.5	109.8	93.0	104.5	104.5	26.4	26.4
平成14年	98.6	87.9	112.4	84.5	99.3	115.0	90.1	106.0	106.0	31.8	31.8
季節調整済指数											
平成12年 期	110.3	128.6	93.0	108.0	97.7	95.2	111.3	106.6	106.6	147.7	147.7
期	94.1	78.3	106.7	101.1	105.3	104.0	97.5	110.0	110.0	106.8	106.8
期	106.0	113.3	102.6	99.3	101.4	102.7	104.4	96.3	96.3	83.2	83.2
平成13年 期	89.5	77.6	100.0	88.4	94.8	101.9	89.4	87.5	87.5	67.3	67.3
期	91.7	69.0	111.9	91.7	98.2	107.9	92.5	91.9	91.9	29.2	29.2
期	98.3	89.4	110.1	89.1	97.2	106.3	87.2	96.7	96.7	22.9	22.9
期	97.8	91.8	106.2	93.1	101.6	117.1	93.3	98.3	98.3	26.3	26.3
平成14年 期	109.9	110.1	111.7	95.4	97.1	108.3	98.6	133.4	133.4	27.4	27.4
期	104.0	100.9	112.6	84.4	105.3	115.2	94.8	122.6	122.6	35.9	35.9
期	101.1	87.3	118.2	87.1	102.2	115.3	91.9	116.6	116.6	30.4	30.4
期	95.6	87.1	111.0	83.5	90.6	113.0	84.7	104.1	104.1	34.4	34.4
期	93.2	75.0	107.9	85.0	99.2	112.8	87.8	80.6	80.6	26.8	26.8
原指数											
平成14年 1月	134.5	104.2	168.6	96.4	118.6	200.8	120.9	140.4	140.4	38.5	38.5
2月	115.7	110.0	125.7	98.6	119.5	127.1	86.6	113.0	113.0	30.2	30.2
3月	94.1	92.9	100.9	75.0	81.2	102.5	66.4	109.3	109.3	24.7	24.7
4月	105.5	87.2	135.2	79.4	105.8	110.6	80.8	98.9	98.9	28.1	28.1
5月	93.2	74.1	115.9	84.1	97.6	105.9	106.6	125.6	125.6	33.0	33.0
6月	101.6	104.1	97.6	91.4	102.2	120.3	101.1	117.8	117.8	40.2	40.2
7月	105.8	113.3	103.9	89.7	96.2	102.2	94.1	107.3	107.3	46.4	46.4
8月	91.7	80.8	102.1	81.7	99.4	116.1	89.5	123.1	123.1	26.3	26.3
9月	94.8	84.8	104.6	82.7	86.2	122.9	66.0	102.9	102.9	28.0	28.0
10月	86.0	70.8	99.2	84.5	95.3	106.8	89.3	74.7	74.7	27.2	27.2
11月	89.9	74.0	108.6	79.2	96.2	105.5	83.9	84.2	84.2	33.8	33.8
12月	70.7	58.3	87.0	71.7	93.5	58.7	96.0	75.3	75.3	24.8	24.8
季節調整済指数											
平成14年 1月	106.8	102.9	114.0	83.7	104.7	129.0	102.4	129.8	129.8	34.2	34.2
2月	106.4	107.2	114.7	85.4	111.4	112.7	87.7	120.6	120.6	36.8	36.8
3月	98.8	92.5	109.0	84.0	99.7	103.9	94.2	117.4	117.4	36.7	36.7
4月	102.1	84.1	121.3	81.5	109.1	110.4	83.9	116.3	116.3	27.3	27.3
5月	97.4	80.8	116.6	85.0	99.2	109.1	98.7	117.7	117.7	30.7	30.7
6月	103.9	97.0	116.8	94.7	98.4	126.5	93.0	115.8	115.8	33.2	33.2
7月	103.2	100.2	119.9	78.2	92.0	110.5	93.9	98.2	98.2	42.3	42.3
8月	93.2	82.3	110.4	79.0	90.4	116.9	85.4	104.7	104.7	31.7	31.7
9月	90.5	78.7	102.8	93.3	89.4	111.7	74.8	109.4	109.4	29.3	29.3
10月	90.3	77.0	102.9	83.1	97.7	114.9	89.1	78.7	78.7	26.6	26.6
11月	87.7	67.3	107.0	76.0	97.8	116.3	81.8	86.6	86.6	28.6	28.6
12月	101.6	80.8	113.9	95.8	102.2	107.1	92.4	76.4	76.4	25.2	25.2

平成12年=100.0

家具工業	金属製 家具	木材・木 製品工業	木材・ 木製品	その他 製品工業	文具・ 玩具	鋳 業	電力・ガス 事業	(参考) 産業総合	(参考) 機械工業	(参考) 電気機械 工業 (旧分類)
115.0	115.0	46.2	46.2	103.5	103.5	-	-	10000.0	1315.4	758.3
70.8	70.8	109.9	109.9	71.8	71.8	-	-	111.4	149.6	140.1
77.7	77.7	99.1	99.1	89.2	89.2	-	-	102.4	124.2	114.1
100.0	100.0	100.0	100.0	100.0	100.0	-	-	100.0	100.0	100.0
94.9	94.9	124.3	124.3	111.1	111.1	-	-	112.0	134.2	149.5
106.7	106.7	123.5	123.5	82.9	82.9	-	-	105.7	146.8	155.7
77.4	77.4	105.4	105.4	118.8	118.8	-	-	98.8	112.6	109.7
92.3	92.3	99.6	99.6	103.6	103.6	-	-	99.6	101.8	97.9
117.4	117.4	97.1	97.1	90.1	90.1	-	-	99.2	92.9	93.2
104.4	104.4	98.0	98.0	79.4	79.4	-	-	102.5	92.7	97.8
109.4	109.4	104.2	104.2	97.2	97.2	-	-	107.0	114.5	119.4
119.7	119.7	127.7	127.7	102.5	102.5	-	-	114.2	132.7	153.6
75.9	75.9	134.1	134.1	116.6	116.6	-	-	114.0	143.8	162.4
89.4	89.4	131.7	131.7	127.0	127.0	-	-	112.9	148.8	166.2
104.4	104.4	128.2	128.2	82.3	82.3	-	-	107.8	142.5	142.7
139.2	139.2	109.8	109.8	94.8	94.8	-	-	103.5	128.0	134.6
88.0	88.0	109.5	109.5	71.6	71.6	-	-	102.2	145.6	180.4
100.0	100.0	147.8	147.8	89.1	89.1	-	-	109.2	166.9	165.0
176.0	176.0	136.2	136.2	91.6	91.6	-	-	122.7	170.1	169.5
109.8	109.8	126.4	126.4	61.2	61.2	-	-	114.5	164.8	167.3
25.6	25.6	120.4	120.4	86.4	86.4	-	-	93.2	96.4	120.6
70.4	70.4	127.7	127.7	92.8	92.8	-	-	102.4	120.7	115.3
143.6	143.6	109.0	109.0	98.2	98.2	-	-	105.2	125.3	148.0
119.3	119.3	99.4	99.4	109.1	109.1	-	-	109.4	124.2	142.5
124.1	124.1	98.3	98.3	80.1	80.1	-	-	95.4	110.5	133.6
116.7	116.7	112.8	112.8	66.9	66.9	-	-	109.7	160.7	210.0
55.5	55.5	125.8	125.8	51.1	51.1	-	-	96.7	126.1	181.2
122.2	122.2	166.2	166.2	66.2	66.2	-	-	109.5	203.9	204.4
106.5	106.5	139.9	139.9	64.5	64.5	-	-	109.9	217.3	184.6
110.6	110.6	119.9	119.9	126.4	126.4	-	-	99.3	141.6	91.9
112.2	112.2	134.8	134.8	102.5	102.5	-	-	109.8	140.8	149.1
107.0	107.0	124.0	124.0	53.3	53.3	-	-	107.8	154.9	150.4
94.1	94.1	125.9	125.9	91.2	91.2	-	-	105.7	131.9	128.5
124.9	124.9	127.3	127.3	70.9	70.9	-	-	100.7	121.5	114.9
175.7	175.7	107.0	107.0	79.4	79.4	-	-	100.2	125.7	139.6
116.9	116.9	95.1	95.1	134.1	134.1	-	-	109.6	136.8	149.3
104.5	104.5	100.5	100.5	98.3	98.3	-	-	97.4	120.2	147.1
102.4	102.4	106.1	106.1	58.5	58.5	-	-	103.6	154.4	196.7
57.1	57.1	121.9	121.9	58.0	58.0	-	-	105.6	162.1	197.5
94.4	94.4	168.2	168.2	85.1	85.1	-	-	109.8	171.9	202.7
96.0	96.0	140.1	140.1	79.6	79.6	-	-	111.3	196.9	195.8
109.6	109.6	135.1	135.1	102.5	102.5	-	-	106.4	131.9	96.5

3 特殊分類別
(1)生産指数

平成12年=100.0

	鉱工業	最終 需要財	投資財	資本財	建設財	消費財	耐久消費財		生産財	鉱工業用 生産財	その他用 生産財
							耐久 消費財	非耐久 消費財			
ウ エ イ ト	10000.0	4448.0	2263.0	1488.1	774.9	2185.0	53.5	2131.5	5552.0	5312.2	239.8
原 指 数											
平成 10 年	97.7	105.0	103.6	99.0	112.5	106.4	113.5	106.2	91.9	91.3	105.4
平成 11 年	96.4	100.3	96.5	93.3	102.6	104.3	128.3	103.7	93.4	93.1	99.7
平成 12 年	100.0	100.0	100.0	100.0	100.0	100.0	100.0	100.0	100.0	100.0	100.0
平成 13 年	94.9	95.0	88.5	84.4	96.3	101.7	71.4	102.5	94.9	94.7	97.9
平成 14 年	93.6	90.2	81.6	75.2	93.9	99.1	45.5	100.4	96.4	96.4	96.2
季節調整済指数											
平成 12 年 1 期	97.4	96.2	94.2	92.5	96.1	97.7	119.2	97.4	98.8	98.7	100.9
2 期	100.1	101.6	103.6	106.6	98.4	99.7	111.2	99.4	98.7	98.6	101.3
3 期	101.3	101.3	104.2	103.6	106.1	98.6	86.7	98.8	100.9	100.9	100.0
4 期	100.2	99.6	97.5	97.4	98.1	102.4	82.8	102.7	100.7	100.9	97.6
平成 13 年 1 期	99.5	101.3	96.5	94.2	99.8	105.3	84.0	106.2	98.7	98.6	99.8
2 期	96.1	96.3	89.3	84.2	99.9	103.2	77.7	103.8	95.6	95.6	94.6
3 期	91.7	91.5	83.1	78.2	93.3	100.5	68.0	101.2	91.6	91.3	99.5
4 期	92.4	90.7	83.8	79.6	92.4	98.0	56.7	98.9	93.9	93.7	97.7
平成 14 年 1 期	94.8	96.3	92.2	86.5	101.5	99.2	49.7	100.9	94.3	94.3	91.9
2 期	93.4	88.3	76.7	68.7	92.8	99.8	38.8	101.2	97.1	97.1	98.7
3 期	94.1	89.1	79.6	73.2	92.2	99.9	49.4	100.9	97.7	97.8	96.5
4 期	92.2	86.9	76.4	71.4	86.5	97.5	44.9	98.7	96.6	96.5	98.0
原 指 数											
平成 14 年 1 月	88.0	80.5	81.0	79.4	84.1	80.0	45.9	80.8	94.0	93.9	96.1
2 月	89.8	91.5	92.6	87.0	103.2	90.4	50.3	91.4	88.4	88.4	87.9
3 月	105.4	114.5	128.2	120.0	143.8	100.3	49.0	101.6	98.1	98.3	93.1
4 月	90.4	84.6	70.5	60.3	90.1	99.2	42.4	100.6	95.1	94.9	98.9
5 月	89.3	83.3	65.3	60.3	75.0	101.9	36.0	103.6	94.1	94.0	94.6
6 月	91.6	87.3	73.0	66.2	86.0	102.1	36.3	103.8	95.0	95.0	95.0
7 月	98.9	95.9	86.8	71.3	116.4	105.4	40.5	107.0	101.4	101.5	98.7
8 月	90.2	81.6	69.7	65.4	77.9	93.9	38.0	95.3	97.1	97.3	92.7
9 月	95.6	92.9	85.2	84.4	86.5	101.0	57.8	102.1	97.7	98.1	90.3
10 月	94.3	89.1	76.2	71.7	84.9	102.4	61.3	103.5	98.5	98.5	100.2
11 月	92.4	87.6	72.9	62.5	92.8	102.8	47.4	104.2	96.2	96.0	101.1
12 月	97.8	93.4	77.9	73.7	86.0	109.5	40.5	111.2	101.2	101.0	105.7
季節調整済指数											
平成 14 年 1 月	92.9	92.9	87.2	85.4	92.4	96.4	54.1	98.7	93.3	93.1	94.6
2 月	95.2	98.5	95.7	90.8	99.1	100.9	54.0	102.0	93.8	93.9	92.4
3 月	96.3	97.6	93.8	83.2	113.0	100.3	41.0	102.1	95.7	96.0	88.8
4 月	93.4	87.0	75.9	65.7	96.5	99.1	37.1	100.7	97.4	97.7	94.7
5 月	93.6	89.2	76.4	70.2	87.6	100.8	37.3	102.4	97.1	96.9	97.3
6 月	93.2	88.7	77.7	70.1	94.2	99.4	42.0	100.5	96.8	96.6	104.1
7 月	94.8	90.0	82.2	71.5	104.6	98.7	47.0	99.7	97.7	97.7	97.1
8 月	93.6	87.9	78.6	74.5	85.8	97.3	46.7	98.4	97.9	97.9	96.7
9 月	93.9	89.5	77.9	73.7	86.2	103.6	54.6	104.6	97.5	97.7	95.6
10 月	92.3	88.1	77.9	75.2	84.3	98.6	51.4	99.9	96.2	96.2	99.1
11 月	91.1	85.2	74.3	64.8	90.1	95.7	45.0	96.8	95.8	95.7	98.3
12 月	93.2	87.4	77.0	74.3	85.0	98.1	38.2	99.5	97.7	97.7	96.5

3 特殊分類別
(2)出荷指数

平成12年=100.0

	鉱工業	最終 需要財	投資財	資本財	建設財	消費財	耐久消費財		生産財	鉱工業用 生産財	その他用 生産財
							耐久 消費財	非耐久 消費財			
ウ エ イ ト	10000.0	4767.9	2363.0	1536.2	826.8	2404.9	68.2	2336.7	5232.1	4804.3	427.8
原 指 数											
平成 10 年	97.6	105.0	100.6	97.6	106.1	109.5	109.4	109.5	90.9	89.7	104.1
平成 11 年	97.2	100.7	95.4	94.3	97.6	105.9	123.2	105.4	94.0	93.6	97.9
平成 12 年	100.0	100.0	100.0	100.0	100.0	100.0	100.0	100.0	100.0	100.0	100.0
平成 13 年	96.5	97.1	92.8	85.9	105.4	101.3	79.4	102.0	96.0	95.8	97.2
平成 14 年	95.0	92.0	84.0	74.8	101.0	99.9	59.1	101.1	97.8	97.8	97.9
季節調整済指数											
平成 12 年 1 期	96.4	95.7	92.1	92.3	90.4	99.0	114.1	98.6	97.8	97.9	97.5
2 期	100.2	101.0	101.6	104.8	97.8	100.0	108.7	99.7	99.5	99.2	102.3
3 期	101.8	101.3	104.4	104.7	105.1	98.2	91.1	98.4	101.8	101.6	102.9
4 期	100.8	101.6	102.1	99.2	106.0	101.9	86.3	102.3	100.1	100.3	96.9
平成 13 年 1 期	100.1	101.9	98.4	92.7	108.9	104.9	90.4	105.6	99.1	98.8	103.1
2 期	97.4	98.7	93.7	86.0	108.6	103.1	79.0	103.8	96.1	96.1	95.7
3 期	93.9	93.8	88.2	80.0	104.3	99.3	78.1	99.9	93.7	93.7	93.7
4 期	94.6	94.1	90.0	83.8	99.8	98.4	71.3	99.1	95.1	94.9	96.1
平成 14 年 1 期	97.0	98.3	94.9	88.3	107.4	100.9	64.2	102.2	96.4	96.8	93.9
2 期	95.6	91.0	80.7	70.6	99.6	100.4	52.7	101.7	99.4	99.3	101.4
3 期	95.4	91.6	80.5	69.7	101.3	102.6	62.1	103.6	98.7	98.8	96.9
4 期	92.3	87.6	78.2	69.0	93.6	96.4	58.8	97.5	96.7	96.3	100.0
原 指 数											
平成 14 年 1 月	90.1	86.9	89.0	87.2	92.3	84.8	57.3	85.6	93.1	93.3	91.1
2 月	92.6	95.1	98.5	94.2	106.5	91.9	64.1	92.7	90.3	90.3	90.4
3 月	109.6	117.9	135.9	129.6	147.8	100.2	71.3	101.0	102.0	101.9	102.8
4 月	91.8	85.6	73.5	61.2	96.3	97.6	64.1	98.6	97.5	97.5	97.4
5 月	90.2	84.4	68.8	61.1	82.9	99.7	50.9	101.1	95.6	95.7	93.8
6 月	91.1	85.3	71.6	61.7	90.0	98.8	39.9	100.5	96.4	96.5	95.3
7 月	100.4	95.5	84.7	64.9	121.6	106.1	52.1	107.7	104.8	105.4	97.6
8 月	90.6	85.4	68.5	59.8	84.8	102.0	47.5	103.6	95.3	95.6	92.4
9 月	97.4	93.8	83.9	76.6	97.3	103.6	66.5	104.6	100.8	101.1	97.0
10 月	96.2	91.6	80.6	73.2	94.4	102.4	59.2	103.6	100.3	100.3	100.4
11 月	93.0	88.0	75.1	60.2	102.6	100.7	65.7	101.7	97.6	97.1	103.9
12 月	97.2	94.5	77.8	68.4	95.1	110.9	70.7	112.1	99.8	98.6	113.2
季節調整済指数											
平成 14 年 1 月	97.0	97.9	93.0	89.9	98.5	101.3	71.8	102.5	96.4	96.8	93.5
2 月	97.3	101.0	96.7	90.5	104.7	101.5	65.4	102.6	95.6	95.9	92.9
3 月	96.7	96.1	94.9	84.5	118.9	99.9	55.3	101.5	97.3	97.6	95.2
4 月	95.8	90.7	80.8	70.2	101.2	100.0	55.2	101.4	99.9	100.3	96.6
5 月	95.9	91.4	81.0	72.4	97.5	100.9	54.6	102.2	99.8	99.5	102.0
6 月	95.1	90.8	80.3	69.2	100.2	100.2	48.2	101.4	98.5	98.1	105.5
7 月	96.8	92.2	83.9	69.5	113.2	99.8	55.9	101.0	101.6	102.0	97.2
8 月	95.0	91.9	79.7	71.8	93.6	102.5	61.8	103.5	97.3	97.5	95.2
9 月	94.4	90.7	77.9	67.8	97.2	105.5	68.7	106.4	97.2	97.0	98.2
10 月	93.7	89.8	80.8	74.4	91.5	98.3	57.7	99.4	97.2	96.7	97.7
11 月	91.6	86.6	76.3	64.0	97.0	96.0	59.6	97.1	96.3	96.0	101.9
12 月	91.6	86.5	77.6	68.5	92.2	94.9	59.1	96.0	96.6	96.3	100.4

3 特殊分類別
(3)在庫指数

平成12年=100.0

	鉱工業	最終 需要財	投資財	資本財	建設財	消費財	耐久消費財		生産財	鉱工業用 生産財	その他用 生産財
							耐 久 消 費 財	非 耐 久 消 費 財			
ウ エ イ ト	10000.0	2922.8	1394.5	626.0	768.5	1528.3	86.4	1441.9	7077.2	6794.6	282.6
原 指 数											
平成 10 年	108.1	116.3	117.1	159.5	82.6	115.6	126.3	115.0	104.7	103.9	123.6
平成 11 年	97.7	98.9	91.9	106.3	80.1	105.2	129.3	103.8	97.2	96.7	107.8
平成 12 年	100.0	100.0	100.0	100.0	100.0	100.0	100.0	100.0	100.0	100.0	100.0
平成 13 年	110.1	111.9	117.2	88.8	140.4	107.0	123.5	106.0	109.3	109.3	109.7
平成 14 年	100.9	98.1	88.8	77.8	97.8	106.5	95.6	107.2	102.0	101.8	105.9
季節調整済指数											
平成 12 年 1 期	97.3	96.5	91.0	108.5	76.7	102.1	111.1	101.3	97.2	97.1	101.2
2 期	98.3	96.1	91.9	103.2	83.3	99.8	101.6	99.6	99.1	99.0	99.6
3 期	99.3	97.4	94.3	100.5	88.6	98.8	89.4	99.6	100.8	100.8	99.8
4 期	105.2	110.1	121.8	88.6	150.1	99.1	99.9	99.3	102.8	103.0	99.7
平成 13 年 1 期	108.5	114.5	125.3	88.8	155.0	105.2	87.6	105.7	105.7	105.8	105.0
2 期	112.0	118.4	128.2	95.8	154.3	110.7	140.7	109.0	109.2	109.1	111.0
3 期	110.6	111.7	116.1	86.9	139.4	106.0	134.5	104.6	111.0	111.1	105.3
4 期	109.2	103.1	101.0	85.5	114.1	105.4	127.3	104.2	111.3	111.1	117.7
平成 14 年 1 期	103.5	98.9	97.2	87.0	105.0	101.7	109.3	100.9	105.1	104.5	121.4
2 期	100.3	98.0	89.5	78.5	99.1	105.2	83.7	106.3	101.3	101.2	102.9
3 期	99.9	96.3	84.5	69.8	95.6	105.3	85.6	106.9	102.1	102.0	104.8
4 期	99.5	99.3	84.2	75.8	91.3	114.4	103.8	115.4	99.4	99.6	95.0
原 指 数											
平成 14 年 1 月	108.4	101.3	105.4	95.3	113.7	97.5	108.7	96.8	111.3	110.5	130.5
2 月	105.5	102.1	103.2	102.2	103.9	101.2	114.4	100.4	106.9	106.3	121.7
3 月	99.9	95.9	90.1	72.9	104.1	101.2	86.8	102.1	101.6	101.8	97.1
4 月	99.7	97.9	87.6	72.1	100.2	107.3	76.5	109.1	100.4	100.6	97.2
5 月	99.6	98.6	84.0	72.6	93.2	111.9	78.1	113.9	100.0	100.0	99.9
6 月	101.6	101.6	86.2	74.7	95.5	115.7	79.2	117.9	101.7	101.7	100.6
7 月	99.6	98.7	84.6	75.0	92.4	111.5	81.1	113.3	99.9	99.7	106.7
8 月	101.6	91.0	83.6	69.9	94.8	97.7	86.2	98.4	106.0	105.4	119.7
9 月	98.7	92.1	78.8	60.3	93.8	104.2	96.8	104.6	101.4	101.2	106.5
10 月	99.5	96.8	85.7	75.0	94.4	106.8	128.5	105.5	100.6	100.6	101.2
11 月	100.0	99.9	88.2	81.0	94.1	110.5	125.6	109.6	100.1	100.1	99.3
12 月	96.1	101.2	88.4	83.0	92.9	112.8	85.3	114.4	94.1	94.2	90.5
季節調整済指数											
平成 14 年 1 月	105.1	99.7	96.9	85.4	107.7	103.4	111.6	103.2	107.1	106.3	129.4
2 月	103.0	97.8	95.7	89.2	102.1	100.2	109.6	99.2	104.5	103.6	127.8
3 月	102.5	99.3	98.9	86.5	105.1	101.6	106.6	100.4	103.7	103.5	107.1
4 月	100.9	97.6	92.2	81.6	102.3	102.0	92.8	101.9	102.0	101.9	101.0
5 月	99.5	97.2	88.9	78.5	97.2	104.1	82.2	104.9	100.5	100.3	103.4
6 月	100.6	99.1	87.5	75.4	97.7	109.6	76.0	112.1	101.4	101.3	104.4
7 月	99.1	99.3	85.1	71.2	95.4	111.7	79.5	115.1	100.8	100.6	102.7
8 月	99.8	92.1	83.6	68.7	95.5	99.1	85.4	99.8	102.8	102.4	111.5
9 月	100.9	97.5	84.7	69.4	96.0	105.2	92.0	105.7	102.7	102.9	100.1
10 月	100.3	98.0	86.1	75.8	93.9	107.5	100.9	108.1	101.3	101.5	96.1
11 月	99.9	96.8	83.7	75.1	91.5	109.2	106.7	109.6	100.8	101.2	94.7
12 月	98.3	103.0	82.8	76.5	88.5	126.6	103.8	128.5	96.0	96.1	94.2

3 特殊分類別
(4)在庫率指数

平成12年=100.0

	鉱工業	最終 需要財	投資財	資本財	建設財	消費財	耐久消費財		生産財	鉱工業用 生産財	その他用 生産財
							耐 久 消 費 財	非 耐 久 消 費 財			
ウ エ イ ト	10000.0	2922.8	1394.5	626.0	768.5	1528.3	86.4	1441.9	7077.2	6794.6	282.6
原 指 数											
平成 10 年	111.4	109.3	123.3	156.4	96.2	96.6	117.3	95.3	112.2	112.0	117.4
平成 11 年	102.4	104.9	107.7	125.1	93.5	102.3	138.0	100.2	101.4	101.0	110.2
平成 12 年	100.0	100.0	100.0	100.0	100.0	100.0	100.0	100.0	100.0	100.0	100.0
平成 13 年	112.0	110.9	117.9	108.3	125.6	104.5	142.0	102.3	112.4	112.3	115.3
平成 14 年	105.7	108.8	113.5	131.6	98.8	104.4	122.8	103.3	104.4	103.3	129.5
季節調整済指数											
平成 12 年 1 期	98.8	104.0	97.1	106.5	88.3	108.7	110.7	108.5	97.3	97.6	102.4
2 期	99.6	97.7	97.8	105.5	91.7	96.4	105.0	95.3	100.1	99.9	96.8
3 期	99.2	100.5	99.6	103.3	96.8	100.7	86.8	101.9	97.9	98.2	97.5
4 期	102.5	99.0	105.7	90.7	124.9	93.5	99.1	93.5	104.9	104.4	104.5
平成 13 年 1 期	107.0	108.8	119.1	101.7	131.4	100.5	70.9	102.0	107.1	107.5	105.7
2 期	114.2	115.1	119.2	97.8	134.5	109.6	185.4	104.8	113.0	112.9	113.9
3 期	114.0	110.2	119.3	107.6	126.7	102.3	159.2	99.1	115.1	115.2	118.0
4 期	112.9	110.0	115.8	122.1	108.9	106.1	149.8	103.7	114.6	113.7	125.0
平成 14 年 1 期	107.8	107.6	118.0	135.4	104.7	98.8	133.4	97.0	108.6	107.7	141.2
2 期	103.5	107.3	106.8	118.8	99.2	105.6	117.2	104.3	101.0	100.4	114.1
3 期	102.2	99.5	93.5	92.1	93.4	103.7	109.5	103.6	102.9	101.8	132.1
4 期	109.2	120.2	131.4	161.3	98.0	111.2	132.9	110.3	104.9	103.5	128.5
原 指 数											
平成 14 年 1 月	122.7	131.1	143.4	172.7	119.6	119.8	147.1	118.2	119.2	117.8	152.3
2 月	114.5	115.2	124.8	153.2	101.6	106.5	148.2	104.0	114.1	112.7	147.9
3 月	93.2	82.6	73.0	52.5	89.7	91.4	82.7	91.9	97.5	97.4	99.4
4 月	102.4	104.9	109.4	120.9	100.0	100.9	88.3	101.7	101.3	101.3	102.1
5 月	105.2	99.8	101.3	103.4	99.6	98.5	111.7	97.7	107.4	106.8	122.2
6 月	109.4	113.8	108.6	103.4	112.9	118.4	142.0	117.0	107.6	106.8	128.9
7 月	95.4	98.0	88.8	86.8	90.5	106.3	101.4	106.6	94.3	92.9	128.1
8 月	109.7	105.8	100.1	96.9	102.7	110.9	140.6	109.1	111.4	109.5	157.2
9 月	96.7	87.0	68.1	49.5	83.3	104.2	108.0	103.9	100.7	99.0	142.0
10 月	109.5	121.0	138.9	195.9	92.5	104.6	166.7	100.8	104.7	102.1	167.9
11 月	109.9	130.7	161.4	245.4	93.0	102.7	147.8	100.0	101.3	100.7	117.3
12 月	99.3	115.1	144.5	198.5	100.4	88.2	89.2	88.2	92.8	93.0	88.9
季節調整済指数											
平成 14 年 1 月	109.8	108.5	117.2	127.7	107.1	99.9	124.3	98.5	110.8	108.6	145.4
2 月	107.8	109.9	125.4	157.7	102.4	98.3	137.5	97.2	107.3	106.8	151.2
3 月	105.7	104.5	111.3	120.7	104.7	98.1	138.3	95.2	107.8	107.7	127.1
4 月	100.7	103.2	108.4	124.9	95.0	102.0	118.6	98.9	96.8	96.5	104.1
5 月	100.2	99.6	100.8	112.9	91.5	96.6	104.3	96.6	100.6	100.0	114.9
6 月	109.6	119.2	111.2	118.7	111.0	118.3	128.6	117.3	105.6	104.7	123.4
7 月	97.4	98.3	93.1	97.4	93.5	104.1	99.3	104.7	95.8	94.1	127.6
8 月	103.6	102.9	98.7	99.2	94.7	104.5	118.0	104.2	105.5	104.7	139.8
9 月	105.6	97.3	88.7	79.6	91.9	102.4	111.2	102.0	107.5	106.7	128.9
10 月	109.8	112.6	115.6	134.0	93.7	106.9	128.7	105.1	109.2	106.4	153.2
11 月	111.3	121.1	143.4	174.6	98.8	107.0	141.1	104.8	107.1	105.5	119.0
12 月	106.4	126.9	135.1	175.3	101.6	119.7	128.8	121.0	98.4	98.7	113.4

4 業種分類別

(1)生産指数

	鉱工業	製造工業	鉄鋼業	非鉄金属	金属製品	一般機械	電気機械	情報通信	電子部品・	輸送機械	精密機械	窯業・	化学工業	石油・石炭
				工業	工業	工業	工業	機械工業	デバイス	工業	工業	工業	工業	工業
ウェイト	10000.0	9979.7	1085.0	167.4	780.3	754.4	347.2	406.5	629.6	151.0	93.4	443.0	2385.8	566.4
平成 10 年	97.7	97.7	91.7	61.6	113.0	96.4	112.4	92.3	55.8	108.6	140.7	100.2	95.2	95.9
平成 11 年	96.4	96.4	91.5	61.3	102.8	83.2	109.6	97.1	77.5	103.0	105.3	98.3	98.1	91.4
平成 12 年	100.0	100.0	100.0	100.0	100.0	100.0	100.0	100.0	100.0	100.0	100.0	100.0	100.0	100.0
平成 13 年	94.9	94.9	97.5	105.8	97.1	82.7	93.8	65.4	84.7	110.8	80.7	91.4	97.8	95.0
平成 10 年 1 月	94.8	94.7	100.0	55.6	102.0	95.4	110.1	65.1	53.7	102.9	160.1	97.0	103.3	101.0
2 月	95.4	95.4	93.7	62.8	115.5	100.2	113.3	79.3	52.3	98.0	144.8	96.3	96.5	91.6
3 月	113.4	113.4	98.4	67.4	154.3	144.8	121.7	252.3	55.9	104.1	147.6	106.0	94.8	101.9
4 月	95.3	95.3	85.7	62.3	105.8	95.3	121.6	64.5	52.2	93.2	143.7	100.4	90.8	99.3
5 月	91.6	91.6	86.3	61.3	97.2	84.0	99.9	82.5	53.2	90.4	126.4	92.7	91.2	90.5
6 月	95.4	95.4	92.8	62.9	102.7	93.9	113.6	76.6	59.7	100.9	156.4	95.4	90.9	84.5
7 月	98.2	98.2	92.7	65.0	98.9	92.1	112.8	71.5	58.6	118.6	173.6	104.1	97.7	103.6
8 月	91.4	91.4	92.4	53.7	89.1	87.4	106.6	58.2	50.8	106.2	151.3	93.2	93.7	99.7
9 月	100.7	100.7	90.1	65.6	132.9	112.4	114.8	121.4	60.5	122.2	136.2	102.1	92.0	93.8
10 月	97.8	97.8	93.2	63.9	122.3	88.0	112.0	51.6	57.5	115.7	139.9	109.0	94.2	93.7
11 月	95.0	95.0	87.0	59.0	113.0	77.3	105.5	56.6	59.2	128.1	101.6	104.5	92.5	95.1
12 月	103.2	103.2	87.6	59.4	122.8	86.3	116.8	128.5	55.5	122.4	107.0	102.0	104.2	96.3
平成 11 年 1 月	88.8	88.8	87.9	62.4	97.7	67.6	107.2	67.7	55.0	125.6	103.4	90.2	99.9	95.7
2 月	91.3	91.3	82.2	65.4	116.7	73.1	104.3	98.7	60.8	110.3	106.6	95.4	94.5	90.9
3 月	104.4	104.3	83.9	66.6	130.1	110.6	126.6	176.7	77.8	103.7	98.8	95.7	99.5	100.0
4 月	92.5	92.5	83.6	58.5	95.6	73.7	130.0	69.2	68.6	83.5	129.3	93.7	91.5	99.7
5 月	86.8	86.8	86.2	50.7	88.2	69.3	94.4	56.2	71.6	94.3	94.7	93.2	91.8	65.5
6 月	96.3	96.3	85.5	56.3	93.2	83.2	95.0	106.7	82.1	102.2	117.7	101.1	100.6	69.9
7 月	100.6	100.6	96.4	60.9	102.9	87.5	109.6	136.2	83.5	103.8	128.6	102.0	96.9	87.9
8 月	94.2	94.3	98.9	52.5	87.2	71.0	93.5	95.4	78.0	90.7	106.4	96.0	100.8	94.7
9 月	98.0	98.0	95.6	64.1	102.3	101.2	112.0	108.0	87.0	98.2	99.0	101.7	90.7	96.6
10 月	98.3	98.3	101.5	64.7	106.1	74.9	109.0	81.4	86.5	100.7	98.8	102.4	97.7	97.7
11 月	102.2	102.2	98.4	70.3	109.9	86.8	110.6	82.1	90.6	109.8	94.0	104.2	106.9	95.2
12 月	103.8	103.8	98.1	62.8	103.4	99.3	122.7	86.5	88.0	112.7	86.0	104.2	106.7	103.4
平成 12 年 1 月	92.5	92.4	101.3	69.1	91.7	83.2	95.7	64.5	89.4	96.5	104.0	97.6	101.0	112.3
2 月	94.4	94.3	94.3	73.7	98.4	95.1	98.1	84.5	83.8	97.9	92.4	102.8	98.4	94.6
3 月	109.4	109.4	105.1	86.7	121.9	130.8	116.7	173.8	89.2	102.7	108.0	106.3	104.1	104.8
4 月	95.6	95.6	95.1	70.2	88.9	86.2	124.3	91.4	90.6	105.5	99.0	102.7	94.9	100.4
5 月	94.3	94.3	99.4	66.4	80.1	82.9	93.1	111.6	97.1	102.5	93.1	93.2	94.8	94.9
6 月	101.0	101.0	96.6	126.5	98.1	102.8	91.8	108.2	108.9	110.8	96.0	100.6	98.2	86.3
7 月	101.2	101.2	96.4	112.9	104.1	104.8	87.2	70.2	106.5	116.9	94.4	97.7	102.8	102.0
8 月	98.7	98.7	99.9	96.4	96.7	98.8	87.2	86.4	103.9	108.6	102.3	90.4	105.4	104.5
9 月	105.1	105.1	102.5	125.7	116.5	120.6	102.5	139.4	111.3	88.5	121.2	95.0	99.9	96.1
10 月	101.0	101.0	102.6	121.2	103.3	90.0	109.7	93.0	111.3	91.6	106.0	101.9	98.9	96.7
11 月	102.4	102.4	103.0	130.6	99.1	101.4	93.9	101.9	109.4	98.5	95.9	103.7	97.8	99.2
12 月	104.7	104.7	103.8	120.7	101.1	103.4	99.9	74.9	98.5	80.1	87.7	108.1	103.8	108.1
平成 13 年 1 月	93.5	93.5	100.2	100.5	93.7	80.1	95.1	101.4	90.3	86.8	86.3	93.2	99.9	103.1
2 月	92.3	92.3	86.6	108.6	89.4	91.3	94.1	77.9	82.2	105.1	90.7	95.5	97.5	97.2
3 月	113.0	113.0	101.3	140.1	135.9	118.7	102.1	199.6	97.3	114.0	83.3	100.0	104.9	106.5
4 月	92.6	92.6	88.2	109.6	104.7	73.5	109.0	33.5	83.8	103.1	79.8	92.1	93.5	95.5
5 月	91.0	91.0	94.2	96.9	82.7	72.9	88.2	46.7	74.5	101.4	83.2	91.7	100.7	72.3
6 月	95.2	95.2	101.5	98.4	87.8	96.8	93.2	48.7	78.3	126.3	82.8	96.1	98.6	78.0
7 月	93.2	93.2	100.2	102.0	104.1	84.0	95.5	34.0	85.6	113.2	79.4	89.9	90.0	92.3
8 月	89.9	89.9	101.1	104.7	87.3	69.1	85.9	29.7	79.9	91.6	80.3	76.7	96.3	102.0
9 月	93.1	93.1	101.4	107.2	93.5	99.5	94.2	59.5	73.5	111.0	73.7	82.6	93.8	91.3
10 月	94.8	94.8	101.6	112.1	95.7	65.9	98.1	47.3	91.8	118.9	79.3	90.7	98.3	98.7
11 月	94.4	94.3	97.0	102.2	94.4	70.6	87.0	46.0	90.4	123.9	75.8	94.6	99.6	99.3
12 月	96.0	96.0	96.8	87.6	96.2	70.5	82.8	60.0	88.3	133.8	73.8	93.4	100.9	103.5

(原指数)
平成12年=100.0

プラスチック製品工業	ハル・紙加工工業	紙加工工業	繊維工業	食品工業	その他工業						電力・ガス事業	(参考) 産業総合	(参考) 機械工業	(参考) 電気機械工業(旧分類)
						ゴム製品工業	皮革製品工業	家具工業	木材・木製品工業	その他製品工業				
296.5	64.5	75.9	1330.1	402.7	67.5	23.8	82.9	49.1	179.4	20.3	1600.1	11600.1	2382.1	1383.3
108.5	97.7	155.8	99.3	136.0	95.7	118.2	100.7	117.8	174.8	99.4	88.2	96.4	89.8	80.7
103.0	97.1	115.4	99.8	125.6	93.3	110.1	106.5	111.5	152.5	99.1	94.9	96.2	90.0	91.3
100.0	100.0	100.0	100.0	100.0	100.0	100.0	100.0	100.0	100.0	100.0	100.0	100.0	100.0	100.0
104.4	101.7	90.6	101.2	104.7	94.2	74.2	89.2	84.8	125.3	101.1	106.4	96.5	83.6	81.3
92.4	89.7	154.7	81.6	116.8	75.3	119.8	85.1	115.2	147.1	114.6	113.9	97.4	84.4	71.2
93.7	91.5	162.8	89.4	127.8	80.7	125.3	99.1	124.6	160.1	100.4	101.4	96.2	87.5	75.6
106.2	105.3	168.9	104.5	133.4	94.8	127.6	119.6	125.8	157.1	111.6	94.0	110.7	133.8	130.1
114.9	100.8	162.8	106.6	131.0	121.8	120.5	108.6	120.1	149.1	97.3	84.0	93.8	84.2	73.2
111.2	91.0	159.1	100.4	123.5	114.0	108.4	91.7	115.8	145.9	94.1	82.9	90.4	80.0	73.5
111.5	99.4	153.9	105.6	132.6	112.6	114.6	108.7	129.3	154.5	91.5	93.0	95.1	87.7	78.2
121.6	98.4	160.6	103.3	131.2	104.2	126.6	114.1	124.9	151.7	92.9	94.8	97.7	87.6	76.0
113.4	84.7	137.7	90.6	131.6	70.5	115.0	82.3	110.4	185.3	91.9	87.7	90.9	79.2	67.0
114.9	99.5	155.5	91.7	142.7	92.4	126.4	95.9	97.9	197.6	90.2	74.2	97.1	102.1	92.0
109.4	106.3	160.2	103.1	152.0	90.0	116.9	104.3	119.5	210.8	96.5	70.8	94.1	81.0	69.4
104.9	104.7	149.7	103.6	156.9	101.9	111.5	105.1	115.4	218.8	100.2	69.4	91.5	77.3	70.1
107.6	100.7	144.0	111.6	152.1	90.0	105.7	93.3	115.1	219.0	111.0	92.1	101.6	92.9	92.3
97.2	82.6	112.5	82.9	98.6	76.8	102.0	88.9	105.5	108.9	111.9	97.7	90.1	75.1	71.9
93.1	88.7	134.0	89.6	103.8	89.5	117.6	97.6	117.2	106.6	100.2	101.0	92.7	82.4	82.9
103.2	108.9	135.2	103.6	105.7	103.9	125.2	111.3	132.3	94.0	111.1	93.9	102.9	114.7	119.1
110.9	104.3	115.0	106.8	111.2	100.7	107.1	129.8	124.6	103.4	99.0	90.9	92.3	82.6	84.2
106.2	87.4	121.3	102.2	98.0	100.6	98.7	96.0	109.6	94.7	93.0	79.1	85.7	73.9	72.8
109.6	98.2	123.8	109.8	124.8	104.8	104.4	118.2	107.8	142.8	91.5	89.8	95.4	91.2	92.6
112.9	98.4	128.2	102.2	144.2	85.9	112.0	112.2	113.7	193.5	96.3	97.5	100.2	100.6	105.5
101.0	88.4	113.4	91.2	141.0	92.8	115.0	82.8	99.1	200.9	91.7	110.8	96.5	82.9	87.0
97.1	98.5	126.8	94.7	146.9	76.9	119.7	115.2	109.5	201.6	90.4	100.2	98.3	99.9	99.4
101.7	105.1	92.6	98.9	152.0	101.0	112.2	123.0	104.4	202.9	96.2	79.7	95.7	86.6	90.6
100.0	104.5	91.8	103.5	148.8	103.5	114.1	106.3	101.2	203.1	98.3	75.2	98.5	92.2	93.1
102.6	100.0	90.0	111.8	132.2	83.4	93.5	97.1	112.9	177.1	109.4	122.4	106.3	97.9	96.2
96.1	85.4	86.3	80.0	78.7	90.9	87.9	85.8	106.3	62.1	108.5	101.7	93.7	85.2	83.7
89.7	93.5	109.3	95.5	79.2	89.8	104.0	97.4	102.4	57.2	105.9	104.6	95.8	90.8	87.6
96.0	106.9	108.6	103.5	98.9	96.9	131.1	128.1	97.5	82.2	108.7	102.8	108.4	122.4	121.0
100.6	102.2	107.7	103.6	76.7	108.9	112.2	125.5	99.2	31.2	98.2	77.1	93.0	95.5	99.3
93.7	93.7	105.5	98.3	99.4	105.1	99.3	106.1	97.1	94.7	96.7	86.6	93.2	94.7	100.4
98.5	101.6	100.7	110.6	98.2	96.7	119.0	123.8	97.6	84.2	93.9	92.9	99.9	104.0	104.4
106.8	99.3	109.5	101.1	115.1	90.0	90.0	132.2	96.2	125.3	95.2	125.2	104.5	97.1	91.0
99.9	97.4	90.4	92.8	91.4	90.7	98.2	88.3	95.0	91.1	93.8	117.3	101.3	97.1	94.6
104.1	102.0	90.3	95.4	103.0	105.8	100.4	89.1	103.2	108.6	90.3	108.1	105.5	116.7	117.4
107.7	108.3	96.7	98.4	111.6	115.3	97.5	69.3	96.7	135.7	98.8	83.2	98.5	99.7	105.5
104.8	104.8	98.4	105.1	116.6	105.4	81.2	67.5	94.9	154.2	99.1	85.7	100.1	102.1	103.3
102.2	105.0	96.6	115.7	131.3	104.5	79.3	86.9	113.8	173.6	110.9	114.8	106.1	94.6	91.9
92.5	91.9	89.0	80.0	92.5	105.1	59.9	85.9	99.5	93.3	116.1	133.1	99.0	89.3	94.8
83.6	98.0	87.7	90.3	103.7	89.5	73.5	89.7	81.7	125.6	101.9	122.2	96.4	87.9	83.9
93.7	109.1	94.8	110.7	128.0	99.2	84.7	116.8	90.8	159.8	110.2	99.4	111.1	122.7	128.6
98.0	107.3	88.8	107.2	106.3	108.6	75.7	83.0	84.6	126.2	99.9	83.2	91.3	76.7	75.3
102.2	97.8	93.6	110.7	95.1	97.3	64.1	62.7	83.9	116.4	96.5	97.5	91.9	73.3	69.8
111.6	102.9	95.2	110.0	95.3	92.5	68.1	78.6	80.1	111.7	93.3	99.3	95.8	84.5	73.3
113.8	102.6	99.7	105.7	97.7	89.4	74.0	75.0	84.6	118.1	97.2	115.1	96.3	79.2	72.9
113.1	93.3	80.6	96.9	100.0	90.4	83.4	85.0	81.1	117.9	94.6	105.1	92.0	69.5	66.7
119.0	98.2	88.8	93.5	104.1	88.9	87.9	91.0	76.7	125.5	90.2	94.4	93.3	84.8	74.6
115.5	108.0	93.9	98.4	114.7	96.0	82.5	101.0	89.5	139.1	98.4	104.9	96.2	78.2	80.3
103.1	107.4	89.3	102.0	111.2	85.4	71.0	102.4	88.3	136.6	102.3	112.1	96.8	77.6	76.5
107.2	104.3	85.9	109.1	108.2	88.3	65.0	99.5	77.2	133.8	112.8	110.1	98.0	79.4	78.6

4 業種分類別

(1) 生産指数

	鉱工業	製造工業	鉄鋼業	非鉄金属	金属製品	一般機械	電気機械	情報通信	電子部品	輸送機械	精密機械	窯業・	化学工業	石油・石炭
				工業	工業	工業	工業	機械工業	工業	工業	工業	土石製品		製品工業
ウェイト	10000.0	9979.7	1085.0	167.4	780.3	754.4	347.2	406.5	629.6	151.0	93.4	443.0	2385.8	566.4
平成10年期	101.2	101.1	98.7	61.2	113.9	108.8	114.6	100.6	55.9	103.1	157.4	101.0	96.7	94.6
期	96.9	96.9	90.1	64.4	112.1	100.4	109.7	80.3	55.5	99.8	142.3	97.9	94.1	101.0
期	96.7	96.6	90.8	61.5	109.1	91.3	115.2	82.2	55.7	114.0	146.6	101.7	94.5	97.3
期	95.8	95.8	87.3	59.1	114.6	85.7	110.8	91.7	55.8	117.4	116.2	100.3	95.0	91.9
平成11年期	95.4	95.4	86.0	64.7	108.0	80.9	112.5	92.0	66.7	114.1	107.3	95.4	97.1	92.0
期	95.3	95.3	87.4	58.2	103.7	84.0	105.1	85.7	74.7	96.8	114.4	98.2	98.5	85.3
期	97.5	97.5	95.7	59.2	99.4	80.7	107.8	127.6	81.4	96.3	107.0	102.4	95.9	91.7
期	99.2	99.1	97.5	64.2	103.7	90.1	113.7	96.2	85.5	102.9	94.5	99.4	102.2	95.4
平成12年期	97.4	97.3	100.2	74.0	95.1	97.7	101.6	76.4	90.4	99.5	102.9	101.8	98.7	98.8
期	100.1	100.1	99.7	92.8	99.2	99.3	102.0	125.2	99.9	110.9	95.7	100.2	99.5	103.2
期	101.3	101.2	97.8	111.0	106.5	99.5	94.2	112.4	106.0	104.6	102.8	96.7	102.2	100.0
期	100.2	100.2	101.2	119.6	97.9	101.2	100.0	100.9	103.1	86.5	97.8	99.5	98.2	98.4
平成13年期	99.5	99.5	97.2	114.1	98.6	94.7	97.3	87.7	93.7	102.9	88.9	97.4	100.1	98.0
期	96.1	96.1	97.2	108.8	102.7	88.5	96.9	54.2	79.9	113.9	81.3	94.5	101.1	89.5
期	91.7	91.7	99.0	104.9	95.1	76.7	93.3	50.2	78.6	105.2	76.0	85.5	92.7	94.5
期	92.4	92.4	96.5	95.0	92.2	71.4	87.9	53.2	86.6	121.0	77.0	88.3	97.5	97.3
平成10年1月	100.8	100.7	97.9	59.7	110.0	113.6	116.0	78.1	56.7	104.9	166.9	103.4	99.6	95.5
2月	101.3	101.3	101.8	63.3	113.9	108.5	120.6	87.9	56.2	101.0	151.3	98.9	98.3	92.6
3月	101.4	101.4	96.4	60.5	117.8	104.2	107.2	135.7	54.7	103.3	154.0	100.8	92.1	95.7
4月	97.9	97.9	89.6	62.1	113.0	110.4	103.9	71.1	53.7	104.1	144.3	101.5	95.6	96.4
5月	97.6	97.7	87.0	67.5	114.6	96.7	108.3	103.3	55.4	97.2	138.9	97.7	94.3	103.8
6月	95.2	95.2	93.7	63.6	108.7	94.0	116.8	66.4	57.4	98.0	143.7	94.5	92.5	102.9
7月	96.7	96.6	92.7	61.2	100.4	90.0	111.3	77.5	55.4	110.7	158.9	102.5	95.7	101.3
8月	96.2	96.2	90.8	60.9	103.6	91.7	120.4	74.6	54.6	113.0	145.8	100.1	93.4	97.6
9月	97.1	97.1	88.9	62.4	123.4	92.3	113.9	94.5	57.1	118.4	135.2	102.4	94.5	93.0
10月	95.0	95.0	88.2	58.7	112.2	92.0	106.3	56.6	55.5	112.3	125.0	101.9	94.4	92.2
11月	95.2	95.2	86.2	57.5	114.5	80.6	110.3	67.8	57.8	119.6	108.9	101.4	93.9	94.2
12月	97.1	97.1	87.6	61.0	117.0	84.4	115.7	150.7	54.0	120.2	114.7	97.6	96.7	89.2
平成11年1月	95.8	95.9	86.5	68.6	108.2	80.8	113.4	86.2	59.4	127.8	108.4	96.3	97.9	91.6
2月	96.9	96.9	89.5	66.0	115.0	78.6	110.9	105.5	66.2	112.9	111.1	97.7	96.7	92.0
3月	93.6	93.5	81.9	59.6	100.9	83.3	113.3	84.2	74.6	101.7	102.3	92.3	96.7	92.5
4月	95.3	95.3	88.0	58.7	103.3	85.9	111.3	81.7	70.3	92.3	129.5	94.9	96.2	97.3
5月	94.6	94.6	87.7	58.2	108.9	83.4	105.4	75.5	75.4	99.0	104.3	99.9	97.0	74.4
6月	96.0	96.0	86.4	57.8	98.9	82.8	98.6	99.8	78.5	99.0	109.5	99.9	102.2	84.3
7月	100.0	100.0	96.5	58.6	103.4	85.1	109.7	176.9	80.3	96.5	121.5	101.2	95.6	87.2
8月	97.8	97.9	96.5	58.3	99.2	74.4	103.9	121.4	81.6	96.5	101.0	103.3	99.6	91.5
9月	94.6	94.6	94.0	60.6	95.7	82.7	109.9	84.6	82.4	95.9	98.6	102.8	92.6	96.3
10月	98.7	98.7	97.4	61.9	103.6	82.8	105.2	105.9	84.5	96.4	93.2	98.7	99.6	97.6
11月	101.2	101.1	97.6	66.7	109.1	90.4	114.7	91.3	86.3	101.8	98.4	100.2	107.6	93.5
12月	97.6	97.6	97.5	64.1	98.4	97.2	121.2	91.4	85.7	110.6	92.0	99.2	99.3	95.2
平成12年1月	98.1	98.1	99.4	74.2	98.5	96.0	99.0	72.4	97.0	101.1	106.5	102.0	98.5	108.0
2月	96.2	96.1	99.3	71.6	92.7	98.3	100.4	81.5	88.7	95.7	92.0	101.3	97.3	91.9
3月	97.8	97.8	101.8	76.3	94.1	98.7	105.3	75.4	85.5	101.6	110.3	102.1	100.4	96.5
4月	99.3	99.3	100.4	71.4	96.9	96.8	107.0	135.9	96.3	118.3	99.4	102.9	99.7	100.8
5月	100.6	100.6	100.9	74.7	96.2	99.4	102.9	130.7	99.4	107.9	97.8	98.8	99.3	105.4
6月	100.5	100.5	97.8	132.4	104.5	101.8	96.2	109.1	103.9	106.4	90.0	99.0	99.4	103.4
7月	101.7	101.6	96.6	111.6	103.5	101.1	88.3	111.4	104.0	108.9	92.3	97.8	102.5	102.9
8月	101.2	101.1	96.7	104.3	107.8	103.3	95.5	110.6	105.7	116.2	96.0	97.5	103.4	99.5
9月	101.0	101.0	100.0	117.1	108.1	94.0	98.8	115.2	108.2	88.8	120.2	94.9	100.7	97.5
10月	100.1	100.1	98.4	112.6	99.7	101.1	103.4	106.5	105.7	88.8	100.8	98.8	99.5	96.0
11月	101.4	101.4	102.6	122.7	98.0	105.6	97.4	114.7	103.9	90.6	98.8	99.2	98.2	97.8
12月	99.1	99.1	102.5	123.4	96.0	97.0	99.1	81.5	99.8	80.0	93.8	100.6	97.0	101.3
平成13年1月	98.7	98.8	99.0	107.7	101.4	97.2	97.9	95.6	94.3	89.7	87.9	98.9	98.4	96.8
2月	97.8	97.8	94.8	110.5	87.9	97.2	100.2	78.6	91.6	105.6	93.6	97.3	100.4	97.9
3月	102.0	102.0	97.9	124.1	106.5	89.6	93.7	88.9	95.1	113.4	85.1	95.9	101.4	99.3
4月	96.9	96.9	93.9	113.3	117.1	86.8	94.8	50.8	86.8	112.5	81.0	94.1	98.3	94.9
5月	95.4	95.4	94.7	106.8	96.3	83.3	96.5	54.0	77.0	109.1	83.8	94.7	104.6	80.3
6月	95.9	95.9	103.1	106.2	94.8	95.5	99.4	57.8	76.0	120.2	79.2	94.6	100.5	93.4
7月	92.2	92.2	100.4	99.9	99.5	80.7	95.5	52.6	81.8	106.0	78.3	90.3	89.0	92.5
8月	92.1	92.1	97.6	112.8	97.0	71.9	93.4	42.0	80.7	98.4	75.5	83.0	94.5	96.8
9月	90.7	90.7	99.0	101.9	88.9	77.4	90.9	56.1	73.4	111.2	74.3	83.3	94.6	94.2
10月	92.8	92.8	97.6	101.1	91.9	74.9	90.4	46.7	85.0	115.4	75.4	88.2	97.8	97.4
11月	91.9	91.8	96.1	92.6	89.5	70.2	89.3	48.2	85.8	116.1	75.5	88.2	98.7	98.6
12月	92.6	92.6	95.9	91.4	95.3	69.2	83.9	64.7	89.1	131.4	80.0	88.4	95.9	95.9

(季節調整済指数)

平成12年=100.0

プラスチック製品工業	パルプ・紙・紙加工工業	繊維工業	食品工業	その他工業						電力・ガス事業	(参考)産業総合	(参考)機械工業	(参考)電気機械工業 (旧分類)	
					ゴム製品工業	皮革製品工業	家具工業	木材・木製品工業	その他製品工業					鉱業
296.5	64.5	75.9	1330.1	402.7	67.5	23.8	82.9	49.1	179.4	20.3	1600.1	11600.1	2382.1	1383.3
106.0	99.8	165.0	99.9	145.7	97.5	123.5	100.1	121.2	190.1	100.4	93.9	99.9	97.2	86.4
109.8	97.1	155.5	97.9	137.2	109.8	120.3	96.7	123.8	174.2	97.9	93.9	96.6	87.5	76.3
111.2	96.8	153.1	98.2	129.0	85.9	117.8	102.6	113.3	164.6	98.6	83.4	94.9	88.7	79.0
106.5	97.3	150.5	101.3	134.9	90.5	111.5	102.3	113.6	174.9	100.2	80.0	93.8	84.2	78.3
107.0	97.4	129.0	100.8	117.4	102.7	116.5	99.1	118.4	125.8	99.6	90.4	94.4	86.9	86.6
107.1	96.7	117.4	100.3	117.8	94.7	110.1	110.3	116.3	129.2	98.5	96.2	95.5	87.2	86.2
98.7	97.6	123.8	99.3	137.9	85.1	110.8	110.1	109.3	182.8	99.7	99.5	97.8	94.1	99.5
100.7	97.1	91.1	100.5	125.6	91.3	108.6	111.0	104.0	150.2	98.9	95.7	98.9	93.7	94.8
101.3	98.0	101.7	99.9	96.0	104.4	105.4	98.3	100.6	83.8	98.5	93.6	96.3	92.5	89.6
95.9	99.2	102.5	97.6	98.0	96.2	114.6	114.1	99.2	80.2	100.5	94.7	99.7	103.9	106.0
98.2	102.2	97.5	99.5	100.0	97.8	91.2	110.3	99.3	103.1	100.0	111.6	102.8	103.4	103.9
103.3	100.1	98.0	101.5	106.3	104.0	86.9	74.6	99.0	125.1	100.2	97.7	100.0	100.4	101.3
98.5	104.0	92.0	102.1	119.6	110.1	73.4	94.1	91.2	151.0	101.3	108.9	100.6	93.6	94.4
102.5	102.6	90.5	102.3	107.0	92.2	71.7	72.4	83.6	142.8	100.9	104.4	97.5	83.3	76.9
109.2	100.4	90.1	102.0	97.5	92.8	77.6	91.2	81.9	113.2	100.9	99.2	92.8	77.9	74.2
106.7	100.3	90.3	98.3	98.4	85.6	72.7	99.9	83.3	109.2	101.3	112.2	95.1	79.0	77.7
102.4	103.1	167.7	101.1	147.8	96.4	136.4	97.6	119.9	192.1	102.3	100.4	100.7	94.0	77.8
107.5	99.1	164.2	100.7	147.1	93.5	125.4	101.5	124.8	192.5	98.7	92.4	99.5	93.9	81.7
108.1	97.1	163.0	97.8	142.1	102.5	108.7	101.2	118.8	185.7	100.3	88.9	99.6	103.7	99.8
111.1	95.7	155.4	100.1	143.4	117.9	119.1	96.3	117.9	185.0	97.8	94.7	97.3	87.8	71.3
109.5	98.0	159.7	96.5	134.6	108.6	121.2	93.6	119.0	172.3	98.0	93.7	97.2	89.9	83.3
108.8	97.5	151.4	97.0	133.5	102.8	120.6	100.3	134.5	165.4	98.0	93.4	95.2	84.7	74.4
112.2	96.0	148.8	99.2	124.7	96.5	121.2	110.8	123.6	145.7	96.6	88.6	94.6	86.8	76.3
110.7	95.8	155.5	97.7	133.1	74.1	116.5	98.8	118.4	180.9	99.8	83.6	94.8	88.0	77.7
110.6	98.6	154.9	97.7	129.3	87.1	115.6	98.3	97.8	167.2	99.3	78.0	95.4	91.4	82.9
107.0	96.1	155.5	101.6	132.8	83.1	107.9	97.2	117.2	188.3	99.1	78.9	93.8	82.0	67.9
105.2	97.7	149.5	101.7	134.8	92.8	112.9	108.2	116.7	169.1	101.0	78.0	93.3	79.3	73.5
107.4	98.0	146.6	100.7	137.1	95.5	113.7	101.6	106.8	167.4	100.6	83.1	94.4	91.2	93.6
106.4	95.8	124.4	103.7	126.6	98.4	122.1	102.2	109.3	150.9	100.4	88.0	94.7	85.3	81.3
107.3	96.1	134.7	100.7	118.5	102.9	118.8	100.1	117.6	127.9	98.4	92.0	95.8	87.9	89.2
107.3	100.3	128.0	98.1	107.0	106.9	108.7	95.1	128.2	98.5	100.1	91.2	92.8	87.6	89.3
107.5	99.0	110.2	100.5	121.5	93.6	105.0	116.3	123.1	128.6	99.6	103.7	96.2	87.1	83.6
106.9	94.9	120.7	100.1	105.5	93.5	115.6	106.1	114.6	103.7	97.7	93.6	94.5	86.0	85.7
106.9	96.3	121.4	100.4	126.4	97.1	109.7	108.5	111.2	155.3	98.2	91.3	95.8	88.6	89.3
103.9	97.4	119.0	98.9	139.5	83.4	111.1	110.8	113.2	189.5	100.6	91.6	97.9	102.6	111.7
98.9	98.0	126.0	98.1	141.2	98.7	112.5	99.9	105.4	191.7	98.8	102.2	98.8	90.4	96.9
93.2	97.4	126.4	101.0	132.9	73.2	108.7	119.7	109.3	167.1	99.7	104.6	96.6	89.3	90.0
99.2	97.9	91.0	100.5	132.1	92.7	110.5	120.6	105.1	164.5	99.6	95.2	98.9	92.3	95.6
100.1	96.6	91.1	100.7	127.0	95.0	114.6	108.4	102.7	152.3	98.4	82.2	98.9	93.1	94.1
102.8	96.8	91.3	100.4	117.8	86.1	100.8	104.0	104.2	133.7	98.7	109.7	98.8	95.6	94.8
103.1	97.9	96.7	98.3	103.3	117.4	101.6	92.4	107.4	99.2	96.8	87.9	96.6	93.5	90.0
100.5	97.6	105.7	103.6	86.2	98.7	101.2	96.0	99.5	65.7	100.3	90.9	95.0	92.2	89.3
100.4	98.6	102.8	97.9	98.6	97.0	113.3	106.4	94.8	86.6	98.3	101.9	97.4	91.8	89.4
95.8	98.5	107.1	97.2	87.8	102.8	109.9	110.0	96.8	45.3	99.4	90.4	98.2	104.3	106.7
95.9	99.4	102.5	94.8	106.0	94.9	108.8	118.9	100.9	102.3	100.9	97.8	100.3	106.2	109.6
95.9	99.6	97.9	100.7	100.3	91.0	125.2	113.5	100.0	92.9	101.1	95.8	100.6	101.2	101.8
98.3	99.6	101.8	98.6	113.2	91.6	92.6	134.0	96.4	124.0	99.9	118.8	103.1	101.9	101.5
98.2	105.7	99.0	99.5	90.5	96.5	92.8	107.5	100.3	84.8	100.2	104.8	102.0	104.0	101.1
98.0	101.4	91.6	100.5	96.4	105.2	88.3	89.4	101.1	100.4	99.8	111.1	103.3	104.3	109.0
104.6	100.4	94.5	99.9	96.1	103.7	91.4	66.4	97.5	107.2	101.5	96.4	100.4	103.1	105.0
104.3	97.1	98.3	102.0	100.2	98.3	83.0	68.7	96.8	114.8	99.0	92.8	100.3	104.2	105.0
100.9	102.8	101.3	102.6	122.6	110.1	86.4	88.6	102.6	153.2	100.2	103.9	99.4	93.9	93.9
100.3	103.3	97.1	99.2	115.6	130.0	70.4	94.9	101.8	130.8	103.2	113.7	101.4	95.3	94.9
97.4	106.4	88.1	101.9	115.9	102.0	75.1	91.5	82.8	148.7	100.0	110.9	99.3	92.3	89.7
97.9	102.2	90.7	105.3	127.4	98.4	74.8	95.8	89.0	173.4	100.6	102.2	101.0	93.2	98.6
95.1	102.7	86.6	102.3	117.2	97.9	75.1	76.5	84.0	159.6	101.1	99.2	97.2	84.6	80.5
104.3	103.0	91.7	104.3	105.1	89.3	66.1	68.1	85.4	142.6	100.4	107.3	97.2	80.7	74.8
108.2	102.1	93.1	100.3	98.8	89.5	73.9	72.7	81.3	126.2	101.1	106.6	98.1	84.5	75.3
105.4	101.8	90.8	102.6	94.6	90.5	74.4	76.4	85.4	112.3	101.5	104.7	93.2	81.2	77.7
111.0	100.6	88.1	104.2	99.6	97.5	78.9	104.3	85.1	110.4	100.8	93.5	92.5	74.5	71.5
111.3	98.9	91.4	99.2	98.2	90.4	79.4	92.9	75.3	116.8	100.3	99.5	92.8	78.0	73.5
111.9	99.5	91.4	99.8	97.8	84.6	73.9	95.3	90.3	108.0	100.5	117.6	96.6	78.4	75.2
100.7	98.8	90.2	96.8	98.8	82.3	69.6	98.7	89.1	113.1	101.4	115.9	94.9	77.6	75.5
107.4	102.7	89.2	98.2	98.7	89.9	74.7	105.6	70.4	106.6	102.1	103.1	93.8	81.0	82.3

4 業種分類別
(2)出荷指数

	鉱工業	製造工業	鉄鋼業	非鉄金属	金属製品	一般機械	電気機械	情報通信	電子部品・	輸送機械	精密機械	窯業・	化学工業	石油・石炭
				工業	工業	工業	工業	機械工業	デバイス	工業	工業	工業	工業	製品工業
ウエイト	10000.0	9985.1	1044.5	210.4	648.9	611.6	376.9	584.0	572.7	105.3	66.9	313.2	1934.7	1381.3
平成 10年	97.6	97.6	95.6	73.0	107.6	99.9	115.3	85.9	51.6	108.3	126.7	95.0	93.0	95.7
平成 11年	97.2	97.2	93.7	72.3	97.8	85.2	111.8	94.9	75.4	102.9	96.9	95.1	97.9	96.1
平成 12年	100.0	100.0	100.0	100.0	100.0	100.0	100.0	100.0	100.0	100.0	100.0	100.0	100.0	100.0
平成 13年	96.5	96.5	98.4	114.4	108.9	84.5	95.3	69.5	89.5	108.5	78.1	93.1	97.0	97.4
平成 10年 1月	91.0	90.9	93.7	71.0	98.6	100.9	112.6	56.8	48.7	101.8	130.6	84.3	94.9	97.5
2月	94.4	94.4	98.1	74.6	112.0	105.6	116.1	69.5	44.3	100.1	139.4	90.0	91.6	92.0
3月	115.6	115.6	105.3	85.1	142.7	164.3	129.0	214.3	50.2	108.1	164.5	107.6	95.9	99.6
4月	94.1	94.1	90.1	77.4	95.4	97.6	124.1	57.2	46.9	93.7	126.6	93.6	88.8	93.8
5月	90.6	90.6	89.0	71.1	84.8	83.5	100.4	74.8	48.0	94.9	120.1	91.8	89.5	90.8
6月	94.9	94.9	96.6	73.0	91.5	90.9	115.5	76.1	55.5	100.9	118.3	92.6	92.7	89.0
7月	97.6	97.6	99.6	79.6	95.9	93.0	115.2	76.9	50.7	119.9	124.2	99.9	95.6	96.2
8月	92.0	92.0	97.6	59.2	88.2	87.7	111.4	56.2	49.2	103.8	130.5	84.3	88.0	97.4
9月	104.1	104.1	101.5	76.5	128.7	128.0	118.8	110.6	60.6	118.6	129.6	99.2	95.7	96.0
10月	96.2	96.2	91.2	72.2	119.4	79.2	110.2	55.0	55.2	116.1	110.4	103.1	93.7	95.5
11月	95.3	95.3	91.9	69.5	112.7	77.6	109.9	60.4	58.7	123.2	115.6	96.5	89.8	95.5
12月	105.8	105.8	92.0	67.3	121.4	90.3	120.2	122.4	51.6	118.0	110.2	96.8	100.1	105.5
平成 11年 1月	87.6	87.6	91.2	68.3	97.0	73.9	110.9	62.9	57.8	122.2	81.3	83.3	92.4	98.3
2月	92.6	92.6	88.6	80.5	115.3	84.7	109.3	97.6	60.4	109.7	106.4	84.2	92.8	92.1
3月	108.1	108.1	94.1	96.3	119.3	121.6	134.5	168.3	75.6	109.0	115.1	97.5	101.3	101.0
4月	92.0	92.0	84.4	73.6	87.6	73.2	132.8	71.2	65.8	78.1	117.3	89.0	93.7	93.0
5月	84.1	84.1	84.4	61.5	82.4	70.1	91.9	55.6	68.0	93.7	97.7	82.7	88.3	78.8
6月	95.5	95.5	89.0	64.3	83.9	84.8	93.5	111.5	75.2	98.3	98.9	96.7	101.0	83.3
7月	101.0	101.0	95.3	70.6	98.5	82.9	109.1	132.6	80.9	107.0	99.0	101.6	97.8	91.9
8月	94.8	94.8	95.5	60.2	84.7	72.4	93.7	88.5	74.7	93.9	99.0	92.2	95.1	100.3
9月	102.2	102.2	102.4	73.9	93.0	113.9	117.0	101.2	82.2	100.3	96.7	97.8	99.1	100.4
10月	100.4	100.4	99.8	76.3	101.4	68.7	109.2	83.3	86.9	102.1	86.3	107.1	103.3	103.6
11月	101.6	101.6	100.7	74.0	109.0	76.7	111.4	84.8	88.3	107.3	87.5	102.6	105.4	97.2
12月	105.9	105.9	98.9	67.5	101.9	99.0	128.3	80.9	88.8	113.4	78.1	106.1	104.0	112.9
平成 12年 1月	88.0	88.0	97.5	76.7	89.3	83.1	101.0	64.8	86.1	94.5	103.3	90.1	92.9	94.5
2月	94.8	94.8	94.0	81.1	95.1	95.5	99.1	100.3	81.9	99.5	104.9	101.7	97.7	98.7
3月	113.3	113.3	111.6	93.7	110.0	148.4	120.0	174.3	94.2	103.7	124.0	105.3	106.4	109.5
4月	94.1	94.1	94.7	73.1	83.4	81.3	120.6	91.9	95.0	106.8	89.2	102.1	94.0	100.5
5月	93.2	93.2	96.0	71.1	72.5	82.4	90.1	99.3	103.9	103.3	87.1	95.9	94.4	93.4
6月	99.3	99.3	95.3	113.8	91.8	96.9	89.5	103.5	111.2	111.9	86.0	102.4	100.9	90.9
7月	100.1	100.1	98.7	105.8	100.6	103.3	87.4	73.2	102.8	116.5	81.7	101.3	102.2	105.0
8月	98.8	98.8	99.5	93.8	99.7	102.5	88.9	80.3	107.1	106.2	87.9	95.4	103.2	105.4
9月	107.0	107.0	104.2	128.9	117.3	128.6	106.4	130.4	113.9	90.4	132.4	100.8	103.7	97.2
10月	101.9	101.9	101.0	116.7	113.1	84.3	106.0	100.4	108.4	90.7	113.0	103.1	101.6	97.2
11月	103.4	103.5	104.6	128.0	111.9	101.0	91.7	105.8	102.7	96.7	101.3	99.2	99.6	97.7
12月	105.8	105.8	102.9	117.3	115.3	92.7	99.3	75.7	92.9	80.0	89.2	102.5	103.3	110.0
平成 13年 1月	93.1	93.1	97.7	100.2	110.3	84.3	93.2	103.2	84.0	88.5	88.5	83.2	94.1	103.0
2月	94.9	94.8	94.4	112.5	101.4	94.4	95.9	85.1	84.3	103.1	90.1	87.2	97.4	98.8
3月	115.8	115.8	106.1	134.3	162.0	122.2	110.1	175.3	80.4	110.5	110.5	97.1	109.4	105.1
4月	92.3	92.3	87.6	106.3	112.4	73.4	103.6	35.3	86.3	103.2	80.7	90.5	95.0	94.3
5月	91.2	91.2	94.6	110.6	89.0	74.5	86.4	52.1	76.9	100.8	75.2	90.4	97.6	87.9
6月	94.8	94.8	98.6	102.0	94.5	98.4	91.9	56.0	84.5	124.1	70.9	93.0	101.3	83.8
7月	95.1	95.1	99.6	113.4	114.6	84.2	97.7	42.3	95.3	107.2	73.3	92.5	92.3	95.1
8月	90.5	90.5	97.1	115.7	98.4	69.7	87.2	35.0	80.3	90.4	73.0	84.5	92.0	98.3
9月	96.5	96.5	107.9	120.9	111.6	102.2	98.3	55.5	84.8	104.0	66.8	93.4	97.2	92.0
10月	95.8	95.8	99.0	127.1	102.1	67.4	97.6	60.8	100.7	113.6	68.0	98.5	95.7	100.6
11月	97.3	97.3	101.2	125.6	104.1	69.7	92.2	63.2	111.4	123.5	71.4	104.2	95.2	102.2
12月	100.4	100.4	97.5	104.0	106.3	74.1	89.4	70.2	105.4	132.8	69.0	102.8	97.3	107.8

(原指数)
平成12年=100.0

プラスチック製品工業	ハル・紙加工工業	紙加工工業	繊維工業	食品工業	その他工業						電力・ガス事業	(参考) 産業総合	(参考) 機械工業	(参考) 電気機械工業(旧分類)
						ゴム製品工業	皮革製品工業	家具工業	木材・木製品工業	その他製品工業				
275.8	62.0	47.4	1311.0	438.5	47.0	20.3	58.7	58.8	253.7	14.9	1462.0	11462.0	2317.4	1533.6
105.3	95.6	220.6	101.7	148.6	96.5	142.1	97.3	115.7	178.3	97.5	91.5	96.9	88.1	80.3
102.7	96.2	136.6	100.4	135.3	94.1	134.1	101.8	113.8	155.7	98.6	94.3	96.8	90.7	91.8
100.0	100.0	100.0	100.0	100.0	100.0	100.0	100.0	100.0	100.0	100.0	100.0	100.0	100.0	100.0
101.7	100.2	95.1	99.8	110.8	92.1	66.7	89.9	84.8	128.7	101.0	105.8	97.7	84.6	83.3
88.8	85.8	194.6	82.4	125.0	81.8	169.7	83.4	93.3	146.3	115.5	121.6	94.9	79.7	67.5
90.9	89.8	253.2	91.5	142.2	88.4	184.9	99.1	119.5	163.9	102.1	106.9	96.0	83.8	71.5
103.4	103.3	246.3	105.8	152.3	95.2	181.2	182.3	123.1	160.3	111.7	100.5	113.7	140.4	132.0
111.5	94.9	220.6	110.2	137.4	126.3	108.6	107.5	121.9	152.3	93.7	88.1	93.4	79.9	69.8
109.4	90.6	227.1	101.6	129.2	106.2	83.1	92.4	116.0	148.7	89.8	87.1	90.2	76.9	71.1
109.6	93.6	207.6	108.5	133.4	104.8	80.5	80.7	126.0	156.9	87.7	96.2	95.1	83.7	78.1
116.8	92.8	194.1	107.9	134.7	101.5	164.5	76.4	122.5	154.7	90.8	97.9	97.7	84.2	76.5
109.9	85.5	225.4	97.3	150.1	74.4	177.0	73.3	108.0	189.5	87.9	87.6	91.4	76.1	67.1
110.2	99.1	218.5	94.5	162.3	93.8	150.9	107.7	101.0	202.8	87.8	75.4	100.5	105.1	93.9
102.8	106.0	225.6	103.0	167.9	92.1	127.4	82.6	121.3	215.7	94.6	71.7	93.1	74.8	68.6
101.7	107.3	223.9	100.7	173.5	100.0	121.6	88.8	119.0	223.5	98.4	71.4	92.3	77.0	72.0
108.2	98.4	209.9	117.1	175.4	93.4	156.1	92.8	116.8	224.8	109.8	93.0	104.2	95.5	95.4
93.3	83.2	104.3	80.2	103.8	75.0	121.9	82.2	110.9	111.0	112.7	99.5	89.2	75.6	72.8
92.2	88.9	161.7	88.5	111.9	93.0	157.3	116.1	120.6	108.9	101.2	101.2	93.7	87.7	86.6
103.2	105.8	172.5	103.9	119.9	110.2	186.3	188.4	137.1	96.5	110.9	95.7	106.6	123.3	125.4
111.7	100.7	139.4	106.5	107.5	106.2	99.0	116.5	125.4	102.2	98.4	91.8	92.0	82.1	84.3
104.6	88.7	145.9	99.2	98.5	105.4	123.3	85.7	109.9	95.6	91.7	79.2	83.5	71.3	69.1
108.1	95.3	162.7	108.1	124.5	88.6	100.2	83.5	107.8	146.5	89.4	88.9	94.7	91.6	93.5
111.6	96.4	150.8	104.2	155.2	83.5	137.5	86.5	117.4	194.5	95.4	95.7	100.3	100.7	107.5
101.3	87.2	161.8	95.4	162.5	80.4	198.8	84.4	103.4	206.6	89.5	105.8	96.2	82.2	84.6
95.6	98.9	157.5	97.5	164.8	99.6	138.4	95.7	110.3	207.6	89.6	96.9	101.5	102.3	98.0
101.2	105.7	93.4	99.9	164.0	100.3	131.0	91.4	108.2	208.1	94.3	79.2	97.7	85.5	91.1
103.9	106.4	100.7	103.4	162.2	100.3	107.7	88.3	100.5	209.4	98.8	76.9	98.5	88.9	92.6
105.9	97.3	88.3	118.3	148.2	87.0	107.6	102.3	113.9	181.4	111.2	120.7	107.8	96.7	95.5
91.1	86.6	78.2	79.6	73.6	89.3	78.5	84.4	102.7	61.0	110.8	103.7	90.0	83.3	81.7
88.8	93.4	130.3	94.4	76.0	89.2	117.5	112.0	101.6	55.9	107.8	107.0	96.4	94.4	93.1
99.9	107.0	123.6	103.8	106.2	91.9	119.1	220.3	98.8	83.1	110.6	105.0	112.3	134.2	131.0
100.6	101.7	94.8	101.0	62.5	112.8	88.1	127.9	101.3	27.0	99.4	80.9	92.4	95.1	100.1
94.8	91.5	101.4	99.0	95.6	105.6	86.8	91.6	98.3	94.8	94.0	87.7	92.5	94.3	98.8
99.9	99.4	104.4	110.9	84.9	90.9	91.6	67.4	96.3	84.7	92.4	92.7	98.5	101.3	103.0
104.0	97.8	78.5	101.4	109.8	90.6	91.4	74.8	98.4	125.6	94.7	120.2	102.7	93.0	87.7
101.0	95.8	102.1	94.2	90.8	95.4	122.6	79.6	93.7	89.3	92.0	113.5	100.7	95.6	92.4
102.4	107.9	81.4	96.1	106.9	106.7	134.5	94.3	102.9	108.6	90.0	103.2	106.5	120.2	118.3
105.5	108.4	102.5	98.3	119.5	114.3	86.9	71.6	97.5	139.3	97.7	81.8	99.4	99.0	104.8
103.1	106.6	108.8	102.5	130.1	105.7	82.8	83.3	95.5	157.3	99.0	87.5	101.4	100.9	101.2
108.9	103.8	94.3	118.8	144.2	107.7	100.4	92.7	113.0	173.7	111.5	116.8	107.2	88.9	87.9
85.2	93.0	72.8	77.5	90.4	102.4	50.0	65.7	98.6	95.3	118.1	135.9	98.6	90.7	93.6
82.6	97.3	109.7	87.6	112.0	96.1	70.1	95.0	82.7	129.1	104.5	124.0	98.6	90.1	87.5
91.8	108.9	97.3	106.1	149.8	92.6	93.6	209.3	92.1	164.5	112.1	103.8	114.3	122.4	123.8
95.6	101.8	96.6	104.2	110.6	111.3	69.7	74.3	81.5	129.0	97.8	84.9	91.4	73.5	71.1
98.0	91.1	98.7	108.2	101.5	89.6	55.6	71.0	80.8	119.3	92.5	96.0	91.8	72.6	69.8
107.5	100.4	107.4	107.7	101.2	95.4	54.1	87.0	78.2	114.7	92.5	96.7	95.1	83.6	75.5
109.7	99.6	86.4	106.2	102.6	78.8	68.3	73.9	82.9	120.9	96.3	109.8	97.0	79.3	75.7
111.1	96.7	97.7	99.0	105.5	98.9	76.0	77.1	81.3	121.3	92.3	101.1	91.8	67.5	64.8
114.0	103.7	82.1	93.8	110.1	91.1	72.2	86.5	80.0	129.0	90.2	90.4	95.7	84.6	77.0
111.7	104.1	92.2	95.7	115.2	83.1	67.7	63.5	89.8	142.8	96.4	101.5	96.5	81.0	84.7
103.5	105.0	110.7	96.7	115.9	84.1	61.0	82.4	87.9	140.4	103.7	110.6	99.0	84.5	88.3
109.5	100.6	89.6	114.5	114.6	81.2	62.6	93.0	82.2	137.5	115.0	115.2	102.3	85.9	88.1

4 業種分類別

(2)出荷指数

	製造工業		鉄鋼業	非鉄金属工業	金属製品工業	一般機械工業	電気機械工業	情報通信機械工業	電子部品デバイス工業	輸送機械工業	精密機械工業	窯業・土石製品工業	化学工業	石油・石炭製品工業		
	鉱工業															
ウェイト	10000.0	9985.1	1044.5	210.4	648.9	611.6	376.9	584.0	572.7	105.3	66.9	313.2	1934.7	1381.3		
平成 10 年	期	99.4	99.5	99.1	73.6	107.7	110.4	116.0	87.4	49.3	103.7	137.8	96.8	94.0	93.9	
	期	97.4	97.3	95.9	76.3	105.9	103.8	113.2	74.8	50.4	100.1	128.4	95.1	92.9	98.4	
	期	97.7	97.6	97.9	73.0	104.6	95.9	119.4	80.7	52.6	112.3	128.3	94.2	93.1	96.6	
平成 11 年	期	95.8	95.8	89.6	68.5	110.6	89.1	113.4	90.9	53.9	117.4	113.4	93.1	91.9	94.6	
	期	95.9	95.9	91.8	78.8	103.0	84.3	115.1	88.2	67.2	113.3	95.2	92.5	95.9	94.8	
	期	95.1	95.1	90.4	70.5	100.2	86.6	106.8	87.9	70.0	92.1	110.3	92.3	97.2	91.5	
平成 12 年	期	99.1	99.1	95.7	69.2	93.1	83.0	109.7	119.1	77.7	99.4	99.1	97.4	97.1	97.4	
	期	99.7	99.7	98.3	71.4	99.6	88.3	116.3	93.2	85.5	105.2	84.6	99.9	102.0	100.3	
	期	96.4	96.5	99.4	79.3	88.9	96.1	101.7	81.3	90.8	98.3	103.5	101.9	98.0	97.1	
平成 13 年	期	100.2	100.1	100.1	92.3	96.5	97.7	101.6	118.7	103.7	110.3	92.0	102.1	99.0	102.2	
	期	101.8	101.8	98.1	109.7	105.5	103.9	96.5	108.1	106.5	104.8	102.1	99.1	102.7	102.7	
	期	100.8	100.8	101.3	116.7	108.5	101.6	98.0	101.8	98.1	87.1	101.6	95.5	99.4	97.8	
平成 10 年	1月	99.4	99.4	98.0	76.0	104.7	116.4	119.7	69.5	50.8	105.1	144.1	94.4	97.1	94.4	
	2月	99.6	99.7	101.8	74.5	109.0	108.1	119.7	74.8	48.2	102.2	139.9	96.5	94.5	94.3	
	3月	99.3	99.3	97.6	70.2	109.4	106.7	108.5	118.0	48.8	103.8	129.4	99.5	90.5	93.1	
平成 11 年	4月	97.9	97.9	96.3	75.7	107.6	116.8	107.7	64.2	47.7	99.8	133.9	95.9	92.6	94.9	
	5月	98.7	98.6	92.7	77.4	106.9	100.2	111.9	95.6	49.6	100.8	130.6	97.0	95.0	101.8	
	6月	95.5	95.5	98.7	75.7	103.1	94.3	119.9	64.5	53.9	99.7	120.6	92.4	91.2	98.5	
	7月	96.4	96.4	98.4	76.4	99.8	94.4	116.4	78.3	47.3	111.1	128.0	95.5	93.7	98.0	
	8月	97.1	97.1	98.0	69.7	99.7	96.8	126.4	73.1	52.6	110.5	130.9	91.1	92.0	95.7	
	9月	99.5	99.4	97.2	73.0	114.4	96.6	115.3	90.8	57.8	115.4	125.9	96.0	93.7	96.1	
	10月	93.3	93.3	86.7	66.5	108.8	90.9	104.5	57.2	53.8	113.5	111.1	93.4	90.9	94.3	
	11月	95.2	95.2	91.1	68.2	110.7	86.1	115.6	69.3	57.3	117.8	119.8	93.9	90.8	96.0	
	12月	98.9	98.9	91.0	70.9	112.3	90.3	120.1	146.1	50.6	121.0	109.3	92.0	94.0	93.5	
	平成 11 年	1月	97.4	97.4	95.7	75.4	104.7	85.8	118.0	81.9	61.3	125.0	89.1	94.7	96.7	96.5
	2月	97.6	97.7	92.0	80.3	111.5	86.8	112.5	97.7	66.6	111.4	105.9	90.5	96.0	94.5	
	3月	92.6	92.6	87.7	80.6	92.9	80.4	114.8	84.9	73.6	103.5	90.5	92.4	95.0	93.5	
平成 12 年	4月	95.8	95.8	90.5	73.0	98.3	87.5	115.9	85.7	67.0	82.3	122.3	91.1	97.6	94.0	
	5月	93.1	93.0	89.4	70.4	107.7	84.9	106.3	76.8	70.6	96.8	105.7	89.6	94.6	88.1	
	6月	96.4	96.4	91.4	68.2	94.7	87.4	98.1	101.3	72.3	97.1	103.0	96.2	99.3	92.4	
	7月	101.1	101.1	94.4	69.4	101.1	83.5	112.2	158.6	75.5	99.0	104.0	98.3	96.7	93.9	
	8月	98.7	98.7	95.5	68.5	94.4	78.9	104.3	113.9	78.8	100.1	98.6	98.7	98.0	97.5	
	9月	97.5	97.5	97.2	69.7	83.8	86.7	112.7	84.8	78.9	99.2	94.7	95.1	96.5	100.7	
	10月	100.6	100.6	98.0	74.3	97.3	81.2	106.5	104.8	85.0	98.2	87.2	101.2	102.5	104.0	
	11月	99.9	99.9	99.0	70.3	106.0	85.6	115.6	88.1	84.2	101.7	88.3	98.2	105.5	97.0	
	12月	98.7	98.6	97.8	69.7	95.4	98.2	126.7	86.7	87.4	115.8	78.2	100.2	98.0	99.8	
	平成 12 年	1月	96.5	96.5	100.1	82.4	93.8	95.2	104.1	73.7	92.0	99.0	112.0	99.8	97.4	92.8
	2月	95.9	96.0	94.2	77.6	87.9	94.1	98.0	87.7	87.7	96.8	100.4	105.5	97.3	97.2	
	3月	96.9	96.9	103.8	77.9	85.0	99.0	102.9	82.5	92.8	99.2	98.1	100.4	99.3	101.4	
平成 13 年	4月	100.0	100.0	101.7	74.3	92.5	96.7	106.6	138.4	99.0	113.5	93.1	103.6	99.2	103.8	
	5月	100.2	100.1	100.2	78.9	92.9	97.5	103.4	117.3	105.8	107.3	92.1	101.4	98.8	101.8	
	6月	100.3	100.3	98.3	123.8	104.2	98.9	94.8	100.4	106.2	110.2	90.9	101.4	98.9	101.1	
	7月	101.6	101.6	98.1	107.0	101.7	103.2	91.2	104.5	95.7	108.0	87.2	99.4	102.2	107.8	
	8月	101.5	101.5	99.2	102.7	109.5	110.7	97.4	103.4	111.6	113.9	87.0	101.1	105.0	101.5	
	9月	102.3	102.3	97.0	119.5	105.2	97.9	100.9	116.4	112.1	92.5	132.0	96.7	101.0	98.7	
	10月	100.6	100.6	99.3	109.4	108.3	99.5	101.7	113.2	103.7	88.4	112.9	96.6	99.5	96.8	
	11月	101.6	101.7	102.8	120.6	108.9	114.2	94.8	108.9	96.8	90.4	100.8	94.4	99.8	97.8	
	12月	100.1	100.0	101.7	120.2	108.2	91.1	97.6	83.3	93.9	82.5	91.0	95.5	99.0	98.9	
	平成 13 年	1月	100.2	100.3	99.9	107.2	116.9	97.7	94.8	98.9	88.1	91.7	94.0	93.1	98.1	99.3
	2月	99.7	99.8	98.6	112.9	97.1	96.4	98.6	75.1	94.8	103.2	89.6	94.1	100.9	101.0	
	3月	100.5	100.5	99.1	114.1	126.0	82.1	96.0	87.0	81.1	105.4	88.0	94.2	102.9	98.5	
平成 13 年	4月	97.9	97.9	94.9	110.8	126.2	88.2	93.2	54.8	88.9	107.3	83.0	93.3	99.7	96.3	
	5月	96.8	96.8	96.9	119.6	110.8	86.3	98.1	59.5	78.2	107.1	79.0	92.4	101.4	95.4	
	6月	97.5	97.5	102.8	115.4	108.1	100.7	99.0	63.8	81.0	120.9	76.0	92.8	100.5	94.4	
	7月	94.6	94.6	98.0	112.5	112.4	82.3	101.0	57.5	86.8	100.1	78.8	90.1	90.9	96.1	
	8月	93.2	93.2	97.2	125.3	107.7	74.8	94.9	49.4	83.7	97.3	72.7	89.4	93.4	94.7	
	9月	93.8	93.8	100.7	114.8	102.6	79.4	94.1	56.9	85.1	107.1	67.5	90.8	95.4	94.8	
	10月	93.2	93.2	97.3	115.3	97.8	79.2	91.9	60.7	94.8	111.2	66.8	91.6	92.7	99.4	
	11月	94.4	94.4	97.9	113.1	97.8	78.1	93.3	59.2	104.5	117.1	70.2	96.0	94.9	102.4	
	12月	96.1	96.1	97.7	108.5	104.3	73.8	89.2	77.0	106.8	133.9	70.7	98.3	94.3	96.9	

(季節調整指数)
平成12年=100.0

プラスチック 製品工業	パルプ・紙 加工工業	繊維工業	食品工業	その他 工業						電力・ガス 事業	(参考) 産業総合	(参考) 機械工業	(参考) 電気機械 工業 (旧分類)	
					ゴム製品 工業	皮革製品 工業	家具工業	木材・木 製品工業	その他 製品工業					鉱 業
275.8	62.0	47.4	1311.0	438.5	47.0	20.3	58.7	58.8	253.7	14.9	1462.0	11462.0	2317.4	1533.6
103.3	96.4	241.1	103.0	160.8	103.8	162.4	99.8	110.8	193.5	98.9	98.2	99.4	93.1	82.1
107.4	95.2	219.2	102.2	148.7	107.4	117.8	93.3	123.4	178.4	95.6	98.0	97.6	85.6	75.3
107.7	94.5	216.1	100.6	139.3	87.4	143.8	97.1	112.5	168.1	97.2	86.8	96.1	88.3	80.2
102.1	96.7	209.0	101.2	149.3	90.0	138.7	100.1	115.8	178.6	98.1	81.2	94.1	82.8	80.5
106.2	95.7	150.3	100.8	126.6	104.8	142.5	104.5	123.2	128.7	97.8	89.9	95.0	88.6	87.7
106.3	97.3	149.4	100.7	121.7	94.0	133.2	97.5	117.0	130.5	98.8	95.8	95.3	88.0	86.6
98.4	95.7	160.2	100.1	150.4	87.5	137.5	102.2	112.2	186.6	99.9	98.7	98.8	95.9	100.3
101.5	96.5	90.0	101.7	134.4	90.5	116.5	106.6	105.2	152.7	98.6	95.2	99.3	91.6	95.3
101.6	97.5	111.6	100.9	95.7	99.5	99.4	106.9	99.7	83.6	97.9	93.8	96.1	93.4	90.3
96.6	100.2	99.4	99.1	91.2	97.2	107.5	99.2	100.3	78.5	101.1	96.2	99.9	104.9	107.1
97.6	101.5	89.8	98.2	97.8	100.8	102.6	94.3	98.9	103.6	100.6	110.1	102.7	104.5	104.2
102.8	99.9	99.1	100.5	114.7	105.0	89.7	91.8	98.4	126.0	99.8	98.1	100.6	98.0	99.3
96.0	103.0	95.3	99.9	128.5	105.2	69.3	92.9	92.3	154.7	100.7	109.7	101.6	92.0	90.9
98.8	100.6	99.6	102.1	119.2	93.1	69.8	85.1	81.3	147.6	100.2	103.1	98.3	83.0	77.4
106.3	100.6	92.1	100.7	100.6	94.0	64.9	90.4	82.0	117.4	101.3	97.6	94.2	79.0	77.4
104.7	97.3	93.4	96.2	100.5	79.5	63.1	88.4	84.0	111.2	101.7	112.1	96.7	84.1	86.3
99.7	97.6	246.5	103.6	164.2	102.1	188.0	104.8	96.5	193.1	99.7	105.2	99.6	88.9	74.0
105.4	96.4	241.2	104.2	161.5	105.1	150.0	98.7	120.8	197.2	97.6	96.2	99.1	88.0	76.1
104.9	95.1	235.5	101.3	156.8	104.2	149.1	95.9	115.0	190.2	99.5	93.1	99.6	102.5	96.1
108.4	93.8	224.5	105.3	157.1	117.4	144.2	91.2	119.8	190.9	94.6	98.4	97.9	85.1	69.7
107.6	97.5	234.3	100.5	145.9	103.5	104.8	96.5	118.0	177.0	96.1	98.0	98.9	89.9	82.6
106.2	94.2	198.8	100.7	143.2	101.2	104.3	92.2	132.4	167.4	96.0	97.6	95.9	81.9	73.7
108.2	93.9	211.0	101.5	129.9	96.9	160.1	93.0	120.0	148.9	96.1	92.6	95.3	85.2	76.9
107.6	93.8	218.6	101.6	146.8	79.4	135.9	91.8	115.4	185.4	97.9	86.7	96.1	87.3	79.6
107.3	95.7	218.8	98.6	141.2	85.8	135.3	106.4	102.2	170.0	97.7	81.1	97.0	92.3	84.2
99.5	96.4	208.9	102.2	152.1	85.8	130.8	100.6	116.2	194.4	98.1	81.8	92.2	75.9	66.6
101.9	97.3	206.2	100.4	145.6	91.8	135.0	99.5	119.9	171.7	98.4	79.7	93.8	81.5	76.2
104.8	96.4	212.0	100.9	150.3	92.5	150.4	100.2	111.3	169.8	97.7	82.0	96.2	91.0	98.7
105.6	94.3	142.2	102.0	139.5	91.9	140.4	102.9	114.1	156.0	97.6	88.0	95.3	86.2	83.6
106.9	95.3	150.2	100.5	126.5	107.3	135.5	112.9	122.3	130.6	96.8	90.9	96.7	91.1	90.3
106.2	97.6	158.4	99.9	113.8	115.2	151.6	97.8	133.2	99.6	99.0	90.7	93.1	88.5	89.1
108.3	99.5	141.0	102.0	123.0	95.2	122.9	101.1	124.4	128.5	99.5	103.5	96.7	88.9	86.5
105.7	96.4	153.4	99.5	106.7	100.1	148.4	93.4	113.8	104.4	99.1	92.7	93.2	85.1	83.7
104.8	95.9	153.8	100.5	135.5	86.7	128.3	98.1	112.9	158.7	97.9	91.3	96.0	90.0	89.6
104.0	97.8	170.6	99.3	152.1	83.4	136.0	105.6	115.5	192.1	101.2	90.8	99.0	105.5	114.9
98.7	94.3	150.2	99.0	156.2	87.2	153.5	105.0	109.7	197.3	98.8	101.6	99.4	92.3	97.2
92.5	95.0	159.7	101.9	142.9	92.0	123.1	96.1	111.5	170.5	99.8	103.8	97.9	89.9	88.7
99.0	97.5	93.6	101.9	142.2	93.0	129.3	112.1	106.2	168.4	98.7	96.4	100.3	91.5	96.6
103.3	96.7	88.7	101.9	134.7	92.7	117.4	99.6	101.9	155.9	98.1	83.9	98.3	91.1	93.4
102.3	95.2	87.8	101.3	126.2	85.8	102.7	108.2	107.4	133.9	98.9	105.4	99.2	92.2	95.9
102.1	97.3	108.4	100.1	105.6	108.8	96.4	106.6	102.5	100.4	95.3	88.5	94.8	91.9	89.0
99.3	96.3	113.0	103.3	82.2	95.4	104.8	103.2	100.0	64.0	99.6	91.8	95.4	92.6	90.2
103.4	99.0	113.3	99.4	99.3	94.2	97.0	110.8	96.7	86.5	98.8	101.1	98.0	95.6	91.6
96.5	100.8	103.3	97.1	77.5	104.0	103.7	109.0	98.4	40.7	100.9	93.6	99.2	109.4	112.6
96.4	99.7	98.0	97.1	102.7	97.5	102.6	107.3	101.6	101.6	101.2	98.4	100.2	105.9	109.1
96.8	100.1	97.0	103.1	93.3	90.0	116.3	81.3	100.8	93.1	101.3	96.6	100.2	99.4	99.7
97.6	99.2	92.4	97.9	108.9	94.7	91.4	90.7	97.2	126.2	100.6	115.1	102.6	100.7	99.5
97.9	102.1	90.9	97.1	85.8	104.6	95.6	98.1	98.5	83.1	100.9	105.8	102.3	105.4	103.0
97.3	103.1	86.2	99.7	98.6	103.0	120.9	94.2	101.1	101.5	100.2	109.3	103.1	107.3	110.2
102.4	100.5	100.5	99.8	102.9	104.6	84.5	90.3	95.8	109.6	101.9	97.1	100.4	102.0	104.1
101.9	97.5	96.3	100.6	108.2	99.3	88.0	93.0	97.4	116.4	98.1	94.7	101.1	103.3	102.0
104.1	101.7	100.4	101.2	133.0	111.2	96.6	92.2	102.0	151.9	99.4	102.5	100.3	88.6	91.8
96.6	103.6	94.8	97.8	120.7	116.9	63.7	88.4	101.5	134.2	101.3	114.9	102.0	95.0	94.7
95.8	103.8	97.9	99.7	124.8	103.7	67.6	89.1	84.7	152.5	100.1	110.8	101.5	91.4	87.5
95.5	101.5	93.2	102.1	139.9	95.0	76.5	101.1	90.6	177.5	100.8	103.3	101.4	89.7	90.5
92.8	100.9	100.3	101.7	127.9	98.0	77.2	66.2	82.2	165.7	99.5	99.3	98.0	84.4	80.4
99.1	99.6	95.2	103.8	116.7	84.9	65.2	84.2	80.6	147.7	99.2	105.3	98.2	79.9	74.5
104.5	101.4	103.2	100.9	112.9	96.5	66.9	104.8	81.2	129.5	101.9	104.7	98.7	84.8	77.4
103.2	100.7	96.9	101.8	99.9	81.8	70.0	91.5	82.7	116.3	101.8	101.1	94.8	82.9	81.7
107.4	101.9	87.6	102.1	100.1	110.0	59.9	93.5	84.9	113.8	101.0	93.8	93.3	75.3	73.7
108.2	99.1	91.9	98.1	101.8	90.1	64.9	86.1	78.4	122.0	101.0	98.0	94.4	78.7	76.7
107.4	96.9	88.1	96.6	98.6	74.6	65.5	81.9	88.6	110.4	100.1	117.4	95.8	80.0	78.6
100.4	96.1	97.1	93.0	102.5	82.2	65.0	90.8	88.1	117.8	101.9	115.0	97.1	84.6	85.5
106.2	98.8	94.9	98.9	100.5	81.8	58.9	92.4	75.2	105.4	103.1	103.9	97.1	87.8	94.8

4 業種分類別
(3) 在庫指数

	鉱工業	製造工業	鉄鋼業	非鉄金属	金属製品	一般機械	電気機械	情報通信	電子部品・	輸送機械	精密機械	窯業・	化学工業	石油・石炭
				工業	工業	工業	工業	機械工業	デバイス	工業	工業	工業	工業	製品工業
ウェイト	10000.0	10000.0	2166.0	127.3	449.6	490.1	415.1	-	343.2	-	67.0	474.9	2990.8	918.5
平成 10 年	108.1	108.1	103.3	182.7	59.7	166.8	111.8	-	86.7	-	188.7	105.3	102.7	109.5
平成 11 年	97.7	97.7	87.4	107.8	57.5	111.3	105.2	-	85.7	-	154.9	109.2	100.1	103.1
平成 12 年	100.0	100.0	100.0	100.0	100.0	100.0	100.0	-	100.0	-	100.0	100.0	100.0	100.0
平成 13 年	110.1	110.1	111.2	123.0	175.4	86.8	123.1	-	139.0	-	83.7	94.1	104.5	109.9
平成 10 年 1 月	115.0	115.0	115.3	203.1	57.5	204.5	114.3	-	68.8	-	178.6	102.5	102.7	100.0
2 月	115.4	115.4	112.5	206.9	57.6	201.9	120.1	-	80.9	-	167.7	100.7	107.0	95.0
3 月	110.1	110.1	108.7	197.3	57.5	159.4	107.7	-	71.5	-	161.9	95.1	103.0	97.5
4 月	109.3	109.3	108.6	179.1	60.1	160.9	106.6	-	72.4	-	166.1	100.4	104.2	108.1
5 月	107.8	107.8	106.1	177.3	62.9	163.1	108.9	-	77.6	-	142.3	102.8	107.2	106.7
6 月	106.4	106.4	103.5	167.1	66.4	170.2	111.3	-	79.7	-	183.9	105.5	103.5	94.3
7 月	108.4	108.4	101.7	167.0	64.1	172.2	105.8	-	98.2	-	222.3	106.4	104.5	115.2
8 月	109.4	109.4	100.3	172.4	62.9	167.3	104.7	-	93.6	-	224.5	112.0	108.9	126.8
9 月	102.6	102.6	92.2	176.4	60.4	136.0	106.3	-	95.8	-	200.5	105.1	99.9	126.4
10 月	103.9	103.9	97.0	177.4	58.3	154.6	120.7	-	97.6	-	225.6	106.8	95.4	124.9
11 月	105.2	105.2	96.6	181.3	55.1	155.8	118.2	-	96.8	-	198.8	111.6	97.4	121.2
12 月	103.3	103.3	97.6	186.7	53.5	155.1	116.6	-	107.1	-	192.4	114.4	99.2	97.6
平成 11 年 1 月	106.5	106.5	97.5	135.6	54.1	146.8	119.9	-	91.8	-	212.9	112.1	106.7	107.9
2 月	104.2	104.2	92.3	132.1	55.0	134.0	118.9	-	79.3	-	206.5	115.9	108.0	103.5
3 月	95.1	95.1	83.4	109.1	57.2	104.4	105.7	-	74.2	-	167.5	103.4	100.2	98.5
4 月	96.1	96.1	83.5	107.7	58.3	109.2	101.0	-	79.1	-	157.9	106.8	98.1	111.6
5 月	98.4	98.4	85.6	103.5	60.2	110.6	111.1	-	78.5	-	130.5	110.8	103.9	105.9
6 月	98.8	98.8	85.3	103.8	60.9	106.4	107.2	-	86.8	-	149.8	113.4	102.8	106.9
7 月	98.5	98.5	85.1	101.2	60.2	110.2	106.1	-	85.7	-	166.9	111.7	101.3	108.1
8 月	99.9	99.9	89.2	101.7	59.1	107.6	99.6	-	81.8	-	157.2	110.5	107.2	105.2
9 月	93.8	93.8	85.3	102.7	56.4	79.5	97.5	-	84.8	-	131.2	110.2	97.3	100.4
10 月	93.1	93.1	88.1	96.9	58.5	92.1	100.2	-	84.9	-	138.1	106.8	91.5	99.1
11 月	94.0	94.0	86.5	97.3	56.5	114.5	99.6	-	97.3	-	122.7	106.1	91.2	99.7
12 月	93.6	93.6	87.5	101.6	53.9	119.8	95.2	-	104.5	-	117.5	103.1	92.4	90.6
平成 12 年 1 月	99.2	99.2	92.8	97.7	59.3	128.5	100.7	-	119.3	-	112.7	101.7	101.5	95.6
2 月	101.2	101.2	93.9	99.4	55.9	135.2	105.9	-	114.1	-	105.1	101.9	102.5	101.5
3 月	94.4	94.4	89.7	94.8	56.8	93.4	92.3	-	108.1	-	93.9	99.7	100.0	84.8
4 月	96.4	96.4	91.1	103.9	56.7	99.7	99.3	-	105.6	-	92.1	103.0	99.2	90.5
5 月	98.6	98.6	95.6	102.5	57.3	98.6	101.5	-	93.8	-	88.1	102.1	101.9	107.3
6 月	99.6	99.6	99.6	105.7	85.8	103.4	98.5	-	98.2	-	92.2	101.7	99.1	103.2
7 月	100.2	100.2	98.7	102.1	85.2	103.1	91.5	-	109.4	-	97.6	103.0	102.1	101.3
8 月	101.0	101.0	102.5	101.4	84.5	95.4	95.2	-	97.3	-	105.3	98.0	105.1	108.2
9 月	97.0	97.0	101.9	95.6	81.8	74.8	94.6	-	85.1	-	105.6	95.7	99.7	101.5
10 月	104.0	104.0	108.8	96.8	191.1	86.0	103.1	-	91.0	-	104.5	95.5	97.3	106.4
11 月	104.5	104.5	110.9	94.5	191.7	85.1	109.4	-	95.0	-	102.3	97.7	95.5	105.1
12 月	103.8	103.8	114.5	105.4	193.8	96.8	108.2	-	83.3	-	100.8	99.9	96.0	94.5
平成 13 年 1 月	109.8	109.8	118.5	103.0	199.2	93.3	112.3	-	91.7	-	98.5	104.0	104.9	106.2
2 月	110.6	110.6	110.8	102.4	199.1	94.1	122.9	-	89.9	-	98.3	104.6	108.1	109.8
3 月	108.4	108.4	103.6	111.9	187.7	78.2	110.7	-	124.3	-	83.4	105.5	103.9	123.8
4 月	111.6	111.6	106.0	132.5	186.7	91.0	131.8	-	111.7	-	79.0	105.4	102.9	132.3
5 月	112.1	112.1	106.9	122.8	185.8	91.8	137.9	-	109.8	-	80.0	104.6	109.1	107.2
6 月	112.0	112.0	110.6	136.2	182.2	87.0	134.5	-	106.8	-	82.0	105.7	107.4	111.5
7 月	109.5	109.5	115.4	129.0	174.5	83.8	126.2	-	117.4	-	81.2	101.5	102.8	98.6
8 月	113.7	113.7	120.4	123.5	178.6	88.4	119.9	-	180.8	-	81.3	93.0	106.5	109.7
9 月	108.8	108.8	111.2	127.2	159.8	74.1	111.9	-	199.1	-	80.2	80.2	102.4	110.6
10 月	110.3	110.3	114.8	132.0	152.2	79.9	124.9	-	206.6	-	81.9	78.4	101.5	109.0
11 月	109.3	109.3	110.3	130.6	151.7	90.2	126.8	-	172.5	-	80.1	71.0	102.3	107.7
12 月	104.6	104.6	106.3	124.8	147.2	89.8	117.4	-	157.2	-	78.3	74.9	102.6	92.7

(原指数)
平成12年=100.0

プラスチック製品工業	ハル・紙加工製品工業	紙加工繊維工業	食品工業	その他工業	ゴム製品工業	皮革製品工業	家具工業	木材・木製品工業	その他製品工業	鉱業	電力・ガス事業	(参考)	(参考)	(参考)
												産業総合	機械工業	電気機械工業(旧分類)
370.4	19.3	47.3	726.4	394.1	65.2	64.2	115.0	46.2	103.5	-	-	10000.0	1315.4	758.3
111.8	136.7	159.4	93.4	149.6	111.9	178.0	74.6	124.4	250.5	-	-	108.1	129.6	100.4
107.4	120.0	91.2	100.8	112.0	123.2	169.8	86.3	109.7	98.6	-	-	97.7	104.9	96.4
100.0	100.0	100.0	100.0	100.0	100.0	100.0	100.0	100.0	100.0	-	-	100.0	100.0	100.0
115.3	103.9	94.2	105.2	87.6	98.1	17.8	86.1	102.8	119.1	-	-	110.1	111.7	130.3
123.3	145.7	202.9	94.6	230.5	90.4	165.5	84.6	121.3	569.9	-	-	115.0	139.3	93.7
123.1	143.4	186.8	94.1	227.2	85.4	155.0	84.0	126.6	565.3	-	-	115.4	142.7	102.3
123.1	151.1	170.9	99.7	215.4	85.0	151.3	52.8	128.3	556.8	-	-	110.1	120.3	91.3
120.7	153.1	177.3	99.8	157.8	87.9	168.5	52.9	124.7	326.7	-	-	109.3	120.9	91.1
114.6	127.5	164.0	102.2	107.1	101.1	177.6	52.0	123.0	121.4	-	-	107.8	122.6	94.7
102.2	133.8	169.4	104.2	124.0	116.7	190.0	64.7	123.4	153.9	-	-	106.4	128.7	97.0
102.1	137.9	168.6	96.8	123.0	130.3	186.0	82.6	125.8	123.1	-	-	108.4	134.5	102.4
101.1	127.1	151.9	84.1	127.0	119.9	186.2	79.4	128.2	147.0	-	-	109.4	131.2	99.7
103.5	136.2	138.0	81.8	121.2	125.9	191.5	74.6	126.2	124.2	-	-	102.6	119.4	101.5
109.7	137.5	142.5	81.0	115.7	129.2	187.4	84.6	125.1	93.2	-	-	103.9	132.7	110.3
110.9	120.5	124.2	94.2	124.9	135.5	190.5	91.9	121.1	115.9	-	-	105.2	130.7	108.5
107.2	126.2	116.3	87.7	121.7	135.0	186.8	91.4	118.7	108.1	-	-	103.3	132.4	112.3
109.8	127.5	112.4	102.7	126.4	141.8	189.3	94.4	114.9	118.3	-	-	106.5	127.4	107.2
111.7	131.2	104.4	105.2	116.1	139.5	176.7	85.1	113.1	99.4	-	-	104.2	118.6	100.9
111.2	151.5	93.4	101.0	95.6	124.3	163.1	47.8	109.5	82.7	-	-	95.1	100.1	91.4
108.4	155.4	89.2	99.0	103.0	119.1	170.6	54.2	110.1	102.1	-	-	96.1	101.2	91.1
108.8	113.8	96.9	101.4	104.1	111.0	181.8	58.8	111.0	99.0	-	-	98.4	103.4	96.4
108.1	114.2	93.9	105.3	111.1	140.9	182.4	89.3	111.4	72.3	-	-	98.8	103.8	98.0
108.6	104.9	108.3	102.6	113.6	127.8	188.8	87.1	109.0	89.5	-	-	98.5	105.4	96.8
106.1	106.7	93.2	100.6	114.7	141.3	172.1	86.1	107.8	97.3	-	-	99.9	100.9	91.5
108.7	113.7	75.3	99.6	111.0	109.8	164.3	94.6	109.0	97.9	-	-	93.8	89.2	91.7
105.6	114.4	75.9	99.5	111.8	111.3	155.0	108.8	107.6	90.5	-	-	93.1	95.1	93.3
103.4	101.6	72.4	99.1	114.4	109.7	149.0	116.6	107.6	96.5	-	-	94.0	105.7	98.6
98.9	105.5	78.8	93.9	122.0	101.9	144.6	113.1	105.4	138.0	-	-	93.6	107.9	99.4
99.8	108.1	88.2	99.5	110.5	100.4	143.5	113.0	107.0	95.2	-	-	99.2	116.5	109.2
103.1	114.9	84.5	107.9	110.4	102.7	132.6	105.7	106.6	108.3	-	-	101.2	118.9	109.6
101.6	117.6	89.6	111.2	91.3	107.8	117.0	60.5	104.6	93.3	-	-	94.4	96.9	99.4
103.2	97.7	97.8	115.2	97.6	100.7	116.4	58.7	101.5	125.4	-	-	96.4	100.7	102.2
102.7	85.9	98.0	107.1	96.6	106.5	113.2	65.4	99.8	113.4	-	-	98.6	97.7	98.0
99.9	91.5	105.6	100.0	102.8	114.0	111.7	92.0	100.4	103.1	-	-	99.6	99.9	98.4
101.1	98.9	122.0	96.2	107.2	110.4	102.3	118.9	97.8	99.2	-	-	100.2	100.8	99.6
96.7	108.3	108.8	90.6	103.8	98.4	92.5	123.2	98.7	95.0	-	-	101.0	96.3	96.1
98.3	96.3	102.1	94.4	101.8	90.7	75.5	120.9	97.7	105.6	-	-	97.0	85.3	90.3
99.6	99.7	102.3	92.3	95.2	92.6	71.7	119.8	96.5	83.5	-	-	104.0	93.6	97.6
102.1	85.7	98.2	98.2	91.2	89.6	65.4	112.2	95.6	83.1	-	-	104.5	96.2	102.9
91.9	95.6	103.0	87.3	91.6	86.1	58.2	109.7	93.8	94.7	-	-	103.8	97.1	96.9
102.4	103.9	119.0	92.7	89.0	91.7	19.3	119.9	93.8	94.1	-	-	109.8	99.1	103.0
106.0	104.8	106.6	98.5	93.7	83.6	17.9	117.8	94.1	120.1	-	-	110.6	102.3	108.0
109.7	89.0	96.2	106.7	75.6	92.7	15.6	72.5	93.1	97.6	-	-	108.4	100.7	116.8
111.4	104.8	91.6	114.7	83.1	91.0	15.9	76.9	97.3	120.3	-	-	111.6	108.7	122.7
112.4	101.7	95.6	118.1	94.1	102.5	15.3	73.5	101.9	157.2	-	-	112.1	110.4	125.2
115.8	110.1	95.6	116.2	83.0	95.4	16.3	70.1	105.5	121.1	-	-	112.0	106.9	122.0
117.9	135.5	101.1	110.7	84.7	105.3	18.6	70.6	108.2	117.9	-	-	109.5	105.8	122.2
117.5	119.4	90.4	101.6	83.3	90.1	17.9	75.1	109.4	117.2	-	-	113.7	122.1	147.5
121.1	96.7	92.0	99.8	85.1	89.5	19.3	78.5	107.8	120.5	-	-	108.8	119.0	151.4
124.5	100.2	94.5	102.1	87.6	109.2	19.7	86.1	107.9	108.6	-	-	110.3	127.3	161.9
126.1	91.2	64.4	109.5	96.3	111.8	20.0	95.1	108.9	129.4	-	-	109.3	122.7	147.5
119.1	90.0	83.9	91.8	95.3	114.1	17.5	97.3	105.7	125.0	-	-	104.6	115.5	135.4

4 業種分類別

(3) 在庫指数

	鉱工業	製造工業	鉄鋼業	非鉄金属	金属製品	一般機械	電気機械	情報通信	電子部品	輸送機械	精密機械	窯業・	化学工業	石油・石炭
				工業	工業	工業	工業	機械工業	工業	工業	工業	土石製品		製品工業
ウェイト	10000.0	10000.0	2166.0	127.3	449.6	490.1	415.1	-	343.2	-	67.0	474.9	2990.8	918.5
平成10年 1期	112.4	112.4	110.5	200.3	59.9	184.1	111.5	-	72.9	-	169.8	101.7	101.6	104.7
2期	107.8	107.8	108.0	180.9	61.9	174.1	108.5	-	77.9	-	173.6	101.4	103.8	101.8
3期	106.6	106.6	98.7	174.0	60.5	163.5	110.3	-	93.7	-	205.8	105.9	102.9	115.7
4期	105.3	105.3	96.0	174.7	56.3	147.9	116.5	-	101.3	-	202.8	112.3	102.5	115.6
平成11年 1期	100.9	100.9	89.8	126.1	56.5	124.2	112.9	-	81.1	-	195.2	112.9	102.4	109.8
2期	97.8	97.8	86.5	107.5	59.9	114.0	105.6	-	85.3	-	155.3	108.3	100.5	106.2
3期	97.3	97.3	86.9	101.9	58.0	102.6	105.3	-	80.9	-	145.3	108.8	100.5	99.5
4期	94.6	94.6	86.2	95.9	55.8	103.8	96.6	-	94.6	-	123.4	107.3	96.6	98.5
平成12年 1期	97.3	97.3	91.4	99.2	57.1	114.3	98.4	-	114.3	-	103.8	103.3	98.8	98.7
2期	98.3	98.3	97.6	104.7	68.1	104.2	98.8	-	106.7	-	96.8	99.9	99.0	98.0
3期	99.3	99.3	101.2	99.2	84.5	95.3	97.6	-	92.1	-	99.2	97.0	100.9	99.6
4期	105.2	105.2	109.6	97.3	186.7	86.0	105.1	-	87.1	-	99.8	100.1	101.5	104.7
平成13年 1期	108.5	108.5	110.2	108.5	192.1	85.2	114.5	-	104.5	-	93.4	107.0	102.9	117.9
2期	112.0	112.0	110.4	129.7	192.7	92.6	133.2	-	120.6	-	85.6	102.3	105.3	113.8
3期	110.6	110.6	115.6	125.7	173.8	87.1	123.8	-	154.0	-	78.4	89.7	102.7	102.7
4期	109.2	109.2	108.4	128.2	144.8	83.7	121.0	-	171.7	-	77.6	77.0	107.4	106.2
平成10年 1月	111.0	111.0	107.8	195.9	59.4	182.3	109.9	-	65.2	-	171.9	102.9	100.2	105.2
2月	111.8	111.8	109.3	200.0	60.0	182.4	112.8	-	79.6	-	160.3	102.0	102.3	103.2
3月	114.5	114.5	114.4	205.1	60.4	187.6	111.7	-	74.0	-	177.2	100.3	102.4	105.6
4月	111.2	111.2	111.4	185.6	61.1	180.0	110.3	-	74.1	-	176.7	101.3	105.9	104.2
5月	107.2	107.2	108.0	184.8	61.6	171.1	106.7	-	79.9	-	153.9	101.5	103.5	106.6
6月	105.0	105.0	104.7	172.4	62.9	171.3	108.4	-	79.7	-	190.3	101.5	102.1	94.5
7月	107.0	107.0	103.0	172.2	61.0	165.3	107.2	-	92.4	-	209.6	102.4	103.4	109.9
8月	107.7	107.7	99.2	175.6	60.5	162.0	111.0	-	92.0	-	205.6	109.3	104.5	117.6
9月	105.2	105.2	93.9	174.3	60.1	163.3	112.7	-	96.6	-	202.2	106.1	100.9	119.7
10月	105.6	105.6	95.8	174.7	57.6	156.5	118.1	-	98.0	-	211.9	108.9	100.9	117.8
11月	105.3	105.3	95.1	175.5	56.1	146.7	114.7	-	94.6	-	200.7	112.1	102.9	119.4
12月	105.1	105.1	97.2	174.0	55.1	140.5	116.6	-	111.4	-	195.7	115.9	103.7	109.5
平成11年 1月	103.0	103.0	91.7	133.4	54.2	131.2	115.7	-	86.5	-	204.9	113.0	104.1	112.7
2月	101.2	101.2	89.9	129.4	56.1	120.5	111.9	-	78.7	-	199.2	117.4	103.3	110.8
3月	98.5	98.5	87.8	115.4	59.1	120.9	111.2	-	78.0	-	181.5	108.2	99.7	105.9
4月	97.6	97.6	86.1	111.0	60.0	120.0	104.0	-	81.9	-	169.1	107.3	99.7	107.6
5月	98.1	98.1	87.3	106.9	60.2	115.0	108.0	-	84.0	-	141.4	108.8	100.4	105.5
6月	97.6	97.6	86.2	104.5	59.4	106.9	104.8	-	90.1	-	155.3	108.8	101.5	105.4
7月	97.5	97.5	86.1	102.7	59.5	106.3	107.8	-	81.0	-	159.3	107.2	100.3	104.1
8月	98.2	98.2	87.6	101.7	57.8	105.3	104.5	-	78.8	-	145.6	108.1	102.9	98.2
9月	96.2	96.2	87.0	101.3	56.8	96.3	103.6	-	82.9	-	131.0	111.2	98.2	96.3
10月	94.4	94.4	86.7	95.7	57.6	94.1	97.9	-	82.0	-	129.9	109.3	96.8	94.8
11月	94.0	94.0	85.1	95.5	56.1	108.4	96.3	-	93.3	-	122.2	107.6	96.4	98.6
12月	95.3	95.3	86.8	96.4	53.6	109.0	95.5	-	108.4	-	118.2	105.0	96.6	102.1
平成12年 1月	96.0	96.0	87.7	98.4	57.0	115.4	97.5	-	112.1	-	108.7	103.0	99.0	99.0
2月	98.5	98.5	91.8	98.2	56.1	121.1	99.7	-	114.7	-	101.8	103.3	98.0	106.7
3月	97.3	97.3	94.6	100.9	58.2	106.4	98.1	-	116.2	-	101.0	103.6	99.5	90.3
4月	97.7	97.7	94.4	105.8	59.0	107.6	101.9	-	110.4	-	99.3	103.1	100.8	87.3
5月	98.5	98.5	97.6	104.7	58.8	101.1	97.8	-	104.2	-	95.4	99.6	98.4	106.6
6月	98.6	98.6	100.7	103.7	86.6	103.8	96.8	-	105.4	-	95.6	97.1	97.8	100.1
7月	99.5	99.5	99.7	102.0	87.3	99.9	92.9	-	104.5	-	94.4	98.6	101.1	98.1
8月	99.1	99.1	99.8	100.1	83.6	94.3	99.1	-	91.5	-	98.7	96.1	100.9	102.0
9月	99.4	99.4	104.1	95.4	82.6	91.6	100.8	-	80.3	-	104.5	96.4	100.7	98.6
10月	105.3	105.3	106.6	95.7	188.1	88.7	100.8	-	84.8	-	98.6	98.0	103.0	103.2
11月	104.5	104.5	109.0	94.7	186.9	80.7	105.3	-	90.1	-	100.5	100.0	101.0	104.4
12月	105.9	105.9	113.2	101.6	185.2	88.7	109.1	-	86.5	-	100.2	102.3	100.4	106.5
平成13年 1月	106.4	106.4	112.5	105.8	186.5	84.1	109.1	-	86.1	-	95.4	106.1	102.0	108.7
2月	107.8	107.8	108.6	101.2	197.4	83.5	115.7	-	91.0	-	95.7	106.1	103.2	113.8
3月	111.4	111.4	109.4	118.5	192.5	88.1	118.6	-	136.3	-	89.2	108.8	103.4	131.2
4月	113.0	113.0	110.3	133.6	194.8	97.2	134.5	-	118.1	-	85.4	104.9	104.4	128.0
5月	112.0	112.0	109.1	124.4	194.7	93.5	132.3	-	126.1	-	86.5	101.5	105.5	106.3
6月	110.9	110.9	111.8	131.0	188.5	87.0	132.9	-	117.7	-	84.8	100.5	106.0	107.0
7月	108.9	108.9	116.5	127.3	182.4	81.6	127.6	-	112.9	-	79.6	97.0	101.8	95.8
8月	111.6	111.6	116.6	121.6	177.5	88.1	124.1	-	165.9	-	76.7	91.4	102.6	103.8
9月	111.4	111.4	113.7	128.3	161.4	91.6	119.7	-	183.1	-	78.8	80.7	103.8	108.5
10月	111.4	111.4	112.1	130.9	150.6	82.8	122.7	-	187.1	-	77.7	80.6	107.1	106.7
11月	109.3	109.3	108.3	132.0	146.5	85.7	121.5	-	162.4	-	78.0	73.3	108.2	107.8
12月	106.9	106.9	104.9	121.8	137.3	82.5	118.9	-	165.5	-	77.1	77.2	107.0	104.0

(季節調整指数)
平成12年=100.0

プラスチック 製品工業	パルプ・紙 加工工業	繊維工業	食料品 工業	その他 工業	ゴム製品 工業	皮革製品 工業	家具工業	木材・木 製品工業	その他 製品工業	鉱業	電力・ガス 事業	(参考)	(参考)	(参考)
												産業総合	機械工業	電気機械 工業 (旧分類)
370.4	19.3	47.3	726.4	394.1	65.2	64.2	115.0	46.2	103.5	-	-	10000.0	1315.4	758.3
122.4	140.5	190.3	94.5	221.0	92.3	168.9	71.6	126.2	516.0	-	-	112.4	131.3	93.6
111.5	141.8	170.1	95.3	131.9	101.2	177.4	76.0	122.2	191.4	-	-	107.8	128.2	95.1
103.7	132.1	145.1	91.1	126.0	121.2	179.1	76.9	126.3	146.2	-	-	106.6	130.2	103.3
109.3	131.9	132.8	92.0	119.4	131.6	184.5	75.0	122.6	114.0	-	-	105.3	128.6	109.2
110.2	131.8	104.5	101.6	110.8	142.7	190.4	72.5	113.2	92.6	-	-	100.9	112.7	97.9
107.6	130.7	93.6	95.0	108.1	122.1	180.5	88.7	110.0	85.2	-	-	97.8	106.6	97.0
109.2	105.9	87.4	104.8	114.2	123.2	164.7	85.9	108.1	103.4	-	-	97.3	99.6	94.3
102.9	111.3	78.7	102.6	113.6	107.2	144.2	96.5	107.4	113.2	-	-	94.6	100.2	95.4
100.8	110.3	88.0	105.2	103.7	108.6	143.0	89.2	106.8	95.1	-	-	97.3	108.3	104.7
101.2	93.8	101.5	100.1	101.1	104.6	117.9	93.9	100.3	106.3	-	-	98.3	103.5	102.6
99.7	97.4	105.8	96.8	104.8	98.1	83.7	115.7	97.4	107.2	-	-	99.3	94.9	95.4
98.3	98.2	105.1	97.5	90.1	89.5	61.4	99.1	95.5	90.9	-	-	105.2	93.0	96.9
105.3	97.1	106.8	98.8	87.0	93.1	19.5	99.8	94.4	103.1	-	-	108.5	99.1	108.7
112.4	107.8	95.9	108.0	88.3	93.3	16.7	97.7	101.5	121.1	-	-	112.0	113.4	128.2
119.7	110.9	90.4	107.0	84.5	94.0	17.1	71.1	107.5	126.4	-	-	110.6	116.6	139.4
124.1	99.1	84.0	106.5	89.9	112.6	17.8	81.7	107.5	125.0	-	-	109.2	118.5	144.4
124.4	140.4	197.4	95.0	215.4	93.2	166.1	70.4	121.9	486.0	-	-	111.0	128.9	89.1
121.8	133.1	192.9	92.9	204.4	92.1	168.2	71.2	126.4	459.4	-	-	111.8	131.6	97.6
121.1	148.1	180.5	95.5	243.1	91.6	172.5	73.3	130.2	602.5	-	-	114.5	133.4	94.1
117.3	148.4	180.3	94.5	165.9	94.8	176.1	79.3	124.6	302.0	-	-	111.2	129.4	94.2
113.9	138.9	165.0	95.9	106.0	99.1	175.8	73.3	121.2	100.2	-	-	107.2	126.7	95.3
103.3	138.2	164.9	95.6	123.8	109.7	180.2	75.5	120.7	172.1	-	-	105.0	128.5	95.9
103.3	129.5	147.0	96.0	120.7	120.8	173.6	80.7	126.0	127.1	-	-	107.0	130.2	100.8
103.9	126.8	144.5	89.2	129.9	118.3	179.1	77.2	127.6	172.8	-	-	107.7	129.4	102.4
104.0	140.1	143.9	88.1	127.3	124.5	184.7	72.7	125.4	138.6	-	-	105.2	131.1	106.8
108.6	134.8	149.0	86.7	121.6	124.6	183.5	73.4	125.9	116.9	-	-	105.6	130.5	108.3
109.3	130.4	131.2	93.0	124.8	135.2	184.2	74.9	122.3	127.6	-	-	105.3	126.6	104.5
110.1	130.4	118.2	96.3	111.8	135.0	185.9	76.7	119.7	97.4	-	-	105.1	128.8	114.7
110.7	123.3	108.0	104.6	118.4	145.7	190.8	78.0	115.5	104.8	-	-	103.0	118.3	102.0
110.5	124.1	106.4	103.9	106.0	150.6	191.3	72.4	113.1	83.1	-	-	101.2	110.1	96.9
109.5	148.1	99.1	96.4	108.1	131.8	189.2	67.0	110.9	89.8	-	-	98.5	109.8	94.8
105.8	151.4	91.6	93.3	108.9	127.7	183.2	81.3	110.4	93.8	-	-	97.6	107.5	94.2
108.1	123.5	97.7	94.8	103.4	107.6	183.5	81.9	110.0	82.0	-	-	98.1	107.5	98.0
108.9	117.3	91.6	97.0	112.1	130.9	174.7	102.9	109.7	79.8	-	-	97.6	104.9	98.9
109.3	97.2	94.0	101.3	112.1	117.5	174.1	83.4	108.9	94.5	-	-	97.5	102.5	95.7
108.9	103.5	89.6	106.7	116.3	140.9	163.0	83.1	107.0	110.4	-	-	98.2	99.5	92.5
109.3	117.1	78.6	106.4	114.3	111.1	157.1	91.1	108.3	105.2	-	-	96.2	96.7	94.8
104.6	113.2	79.3	106.1	115.4	109.0	147.6	95.8	107.7	110.1	-	-	94.4	93.0	90.2
102.0	111.5	76.6	97.8	112.2	109.1	140.4	97.4	107.9	102.9	-	-	94.0	102.3	94.8
102.0	109.3	80.2	103.9	113.3	103.4	144.6	96.4	106.5	126.5	-	-	95.3	105.2	101.3
100.5	105.1	83.7	102.7	104.0	102.6	146.6	92.5	107.6	88.5	-	-	96.0	108.6	104.2
101.9	110.9	84.7	106.8	103.4	110.8	143.9	90.0	106.9	94.4	-	-	98.5	111.2	106.1
100.1	115.0	95.6	106.1	103.8	112.4	138.6	85.1	105.8	102.3	-	-	97.3	105.1	103.7
101.2	95.7	102.1	108.1	103.9	107.1	128.7	87.9	102.1	115.1	-	-	97.7	106.2	105.9
102.1	92.4	98.8	99.7	95.6	101.7	117.0	89.3	99.2	93.1	-	-	98.5	102.0	100.6
100.2	93.3	103.6	92.5	103.9	105.1	108.1	104.6	99.5	110.8	-	-	98.6	102.3	101.3
101.2	89.7	105.2	94.6	105.9	101.3	93.3	112.6	97.4	105.3	-	-	99.5	98.6	99.0
99.1	102.4	105.5	95.8	104.9	99.3	86.3	119.0	97.7	105.0	-	-	99.1	94.9	95.7
98.8	100.0	106.8	100.1	103.6	93.7	71.5	115.5	97.0	111.4	-	-	99.4	91.2	91.6
98.7	100.0	106.9	98.0	96.8	91.7	66.7	107.0	96.2	98.7	-	-	105.3	91.0	93.0
101.0	95.2	103.9	97.1	87.9	88.7	59.3	95.6	95.1	86.5	-	-	104.5	93.1	99.0
95.3	99.3	104.6	97.5	85.6	88.2	58.3	94.7	95.1	87.5	-	-	105.9	95.0	98.7
103.0	101.1	111.6	96.8	84.4	93.9	20.1	97.4	94.4	92.2	-	-	106.4	92.7	98.5
104.7	102.8	105.5	97.8	89.7	90.5	19.6	99.5	94.7	107.8	-	-	107.8	95.8	105.1
108.3	87.3	103.2	101.9	86.8	95.0	18.9	102.6	94.0	109.4	-	-	111.4	108.7	122.5
109.6	103.1	96.6	107.1	89.0	95.7	18.0	115.4	98.1	111.2	-	-	113.0	114.0	127.1
111.7	108.9	96.6	109.5	92.7	96.5	16.1	98.9	101.4	127.8	-	-	112.0	115.9	129.7
115.8	111.5	94.5	107.5	83.3	87.6	15.9	78.8	105.1	124.3	-	-	110.9	110.4	127.7
117.5	120.6	86.5	108.6	83.4	96.9	16.7	66.5	107.7	124.4	-	-	108.9	104.0	121.7
120.1	110.3	88.4	107.4	84.2	91.6	16.6	72.5	108.0	129.2	-	-	111.6	120.0	144.8
121.5	101.7	96.3	105.1	85.9	93.4	18.0	74.3	106.8	125.6	-	-	111.4	125.9	151.7
123.4	101.6	98.7	108.0	87.9	109.2	18.1	78.0	107.3	124.6	-	-	111.4	123.2	152.9
125.0	102.4	68.0	108.6	92.3	110.9	17.7	82.4	107.7	134.0	-	-	109.3	118.8	142.0
123.9	93.4	85.2	103.0	89.4	117.6	17.6	84.6	107.5	116.3	-	-	106.9	113.4	138.3

4 業種分類別
(4)在庫率指数

	鉱工業	製造工業	鉄鋼業	非鉄金属	金属製品	一般機械	電気機械	情報通信	電子部品・デバイス	輸送機械	精密機械	窯業・土石製品	化学工業	石油・石炭製品工業
				工業	工業	工業	工業	機械工業	工業	工業	工業	工業	工業	工業
ウエイト	10000.0	10000.0	2166.0	127.3	449.6	490.1	415.1	-	343.2	-	67.0	474.9	2990.8	918.5
平成 10 年	111.4	111.4	102.2	197.5	74.5	165.7	110.7	-	175.7	-	138.9	117.1	110.8	113.4
平成 11 年	102.4	102.4	89.4	133.9	76.4	136.3	117.3	-	110.2	-	149.7	115.5	102.2	109.4
平成 12 年	100.0	100.0	100.0	100.0	100.0	100.0	100.0	-	100.0	-	100.0	100.0	100.0	100.0
平成 13 年	112.0	112.0	103.6	118.0	146.1	113.5	148.8	-	150.3	-	113.2	106.0	107.9	113.6
平成 10 年 1 月	117.4	117.4	109.1	225.8	75.4	213.7	116.7	-	140.4	-	134.2	106.8	112.8	103.0
2 月	118.6	118.6	110.1	223.6	72.1	157.7	116.3	-	286.6	-	111.0	109.1	116.8	102.2
3 月	97.9	97.9	93.2	168.3	62.9	78.5	79.5	-	175.1	-	93.3	83.0	104.8	97.4
4 月	112.2	112.2	114.6	176.3	90.8	134.1	100.2	-	176.6	-	121.4	121.4	112.4	112.0
5 月	116.4	116.4	108.8	185.3	88.6	164.6	115.1	-	152.0	-	118.9	128.1	122.4	116.4
6 月	108.6	108.6	102.2	178.7	87.3	162.1	102.0	-	125.7	-	140.3	118.0	112.3	107.0
7 月	110.6	110.6	94.8	155.7	71.9	191.6	100.0	-	198.3	-	160.3	112.2	111.1	121.8
8 月	124.0	124.0	108.6	245.4	76.0	206.9	123.4	-	176.2	-	152.0	141.6	128.6	133.8
9 月	101.1	101.1	93.3	177.9	71.4	90.5	76.9	-	130.1	-	139.9	114.9	102.2	131.6
10 月	112.6	112.6	98.6	197.5	64.9	225.3	144.7	-	189.1	-	180.6	122.3	100.0	123.3
11 月	110.4	110.4	89.4	215.4	65.5	212.1	123.3	-	151.9	-	154.2	122.9	104.5	119.5
12 月	106.5	106.5	103.3	220.3	67.7	150.8	130.4	-	206.9	-	160.7	125.4	101.8	92.2
平成 11 年 1 月	121.4	121.4	104.1	187.6	75.8	201.9	158.9	-	153.4	-	230.1	122.6	118.3	111.2
2 月	113.2	113.2	101.0	144.1	74.1	139.6	145.1	-	119.6	-	168.0	132.1	115.9	118.0
3 月	87.9	87.9	78.8	101.8	75.4	66.1	95.1	-	81.2	-	131.7	90.6	94.1	95.1
4 月	105.8	105.8	94.3	123.4	90.4	146.8	110.7	-	123.6	-	133.6	147.9	101.5	118.5
5 月	114.3	114.3	94.5	151.3	85.5	148.3	145.7	-	111.4	-	125.8	144.7	117.5	136.5
6 月	103.2	103.2	88.8	148.1	82.7	96.8	119.9	-	113.1	-	137.8	123.4	101.9	132.6
7 月	100.6	100.6	84.9	121.0	77.3	123.9	112.6	-	101.6	-	156.6	111.4	102.3	117.6
8 月	108.6	108.6	90.0	158.0	81.1	128.6	119.9	-	101.8	-	145.4	118.6	117.9	112.4
9 月	91.2	91.2	81.3	120.5	67.9	58.9	96.3	-	98.8	-	132.0	105.1	94.2	101.1
10 月	95.6	95.6	85.3	115.4	71.9	197.0	110.9	-	96.3	-	155.2	98.0	86.8	92.3
11 月	94.3	94.3	80.6	112.2	65.4	193.7	91.8	-	108.0	-	130.1	97.2	85.2	96.6
12 月	92.6	92.6	88.6	123.7	69.4	133.8	100.4	-	113.1	-	150.4	94.0	91.1	80.9
平成 12 年 1 月	113.1	113.1	96.7	109.2	85.9	163.6	128.9	-	134.1	-	109.2	102.2	117.8	101.8
2 月	102.8	102.8	93.3	103.1	77.9	116.8	111.0	-	141.1	-	104.7	98.6	103.2	103.8
3 月	86.0	86.0	76.1	88.2	78.3	48.6	80.7	-	113.1	-	78.2	87.8	88.7	77.9
4 月	102.4	102.4	108.3	118.6	91.7	102.2	100.0	-	104.8	-	97.3	110.2	101.6	87.2
5 月	105.6	105.6	109.0	119.1	95.2	94.3	113.6	-	91.5	-	97.6	112.6	107.6	113.9
6 月	98.5	98.5	103.5	102.9	93.6	96.3	98.4	-	84.3	-	107.1	98.1	97.7	113.3
7 月	101.5	101.5	97.9	106.9	116.6	85.2	85.9	-	102.5	-	120.1	104.5	100.8	104.4
8 月	101.4	101.4	101.4	106.6	89.0	84.5	103.2	-	83.8	-	120.5	98.9	105.3	104.4
9 月	90.3	90.3	88.8	81.3	80.8	56.9	87.2	-	71.3	-	74.3	91.6	93.1	101.5
10 月	101.2	101.2	110.6	88.7	134.3	110.9	94.8	-	87.1	-	85.6	94.7	95.5	104.3
11 月	101.0	101.0	113.3	85.3	126.0	101.9	98.8	-	93.3	-	97.0	99.3	94.8	102.5
12 月	96.1	96.1	101.3	90.2	130.9	138.7	97.4	-	93.0	-	108.5	101.4	93.9	85.1
平成 13 年 1 月	116.8	116.8	113.9	107.7	163.2	121.0	116.0	-	119.8	-	109.8	119.6	114.9	106.8
2 月	113.8	113.8	112.5	94.5	153.9	94.8	130.2	-	122.4	-	102.4	122.2	110.7	113.7
3 月	96.3	96.3	87.7	95.0	118.3	55.9	116.1	-	152.9	-	76.5	108.5	94.1	116.0
4 月	119.8	119.8	120.1	127.2	182.3	98.0	183.9	-	144.1	-	103.0	117.6	106.6	135.3
5 月	117.7	117.7	109.1	120.7	169.6	92.4	159.0	-	152.6	-	112.4	121.1	116.2	119.4
6 月	113.0	113.0	108.4	126.2	161.3	78.0	154.0	-	129.2	-	122.7	118.9	107.0	139.2
7 月	109.5	109.5	105.0	113.0	139.3	85.5	140.3	-	123.9	-	120.1	116.6	111.0	105.5
8 月	119.9	119.9	110.7	121.5	157.4	123.2	152.7	-	200.9	-	117.4	117.4	116.1	115.4
9 月	107.4	107.4	98.2	116.6	124.5	67.7	124.8	-	206.4	-	127.7	94.4	102.2	121.0
10 月	114.3	114.3	97.1	125.8	133.3	208.8	163.6	-	177.0	-	128.6	87.2	102.7	106.7
11 月	110.2	110.2	87.6	131.3	123.1	192.7	164.7	-	135.0	-	117.3	71.5	107.0	100.4
12 月	104.8	104.8	93.4	136.6	127.4	143.5	180.3	-	139.5	-	120.6	76.6	106.6	83.6

(原指数)
平成12年=100.0

プラスチック製品工業	ハル、紙加工品工業	紙繊維工業	食品工業	その他工業	ゴム製品工業	皮革製品工業	家具工業	木材・木製品工業	その他製品工業	鉱業	電力・ガス事業	(参考)	(参考)	(参考)
												産業総合	機械工業	電気機械工業(旧分類)
370.4	19.3	47.3	726.4	394.1	65.2	64.2	115.0	46.2	103.5	-	-	10000.0	1315.4	758.3
109.2	145.4	64.4	86.5	93.0	115.6	131.9	70.8	109.9	71.8	-	-	111.4	149.6	140.1
108.6	123.8	61.8	95.8	100.3	131.5	128.1	77.7	99.1	89.2	-	-	102.4	124.2	114.1
100.0	100.0	100.0	100.0	100.0	100.0	100.0	100.0	100.0	100.0	-	-	100.0	100.0	100.0
122.1	104.6	94.8	99.0	93.0	104.5	26.4	94.9	124.3	111.1	-	-	112.0	134.2	149.5
137.7	166.0	84.5	106.8	116.8	103.4	94.3	85.6	136.7	165.1	-	-	117.4	159.9	127.4
131.1	160.2	71.4	90.7	99.2	91.0	81.0	73.6	107.2	140.6	-	-	118.6	175.9	193.4
115.2	142.9	60.4	85.9	94.3	84.9	80.7	24.1	105.1	181.7	-	-	97.9	104.7	122.7
113.2	165.5	66.7	81.9	76.5	72.7	150.0	42.2	102.6	59.7	-	-	112.2	133.9	134.8
112.4	146.3	61.8	86.4	82.4	103.1	206.5	47.8	105.1	20.8	-	-	116.4	143.3	131.8
95.6	149.0	68.5	78.9	100.5	110.1	228.0	69.0	97.8	51.4	-	-	108.6	132.5	112.7
93.2	152.7	73.7	83.1	90.7	136.8	109.3	94.0	104.8	40.2	-	-	110.6	162.8	144.5
103.9	150.8	76.6	78.4	99.4	160.4	101.7	94.9	121.4	54.6	-	-	124.0	169.8	147.3
95.8	135.3	62.1	92.9	86.3	132.4	122.6	59.3	129.5	45.4	-	-	101.1	99.1	101.0
105.9	129.3	53.4	84.1	88.9	128.2	142.1	87.8	104.7	25.3	-	-	112.6	188.1	164.8
106.8	113.4	49.1	103.5	92.0	125.8	151.4	87.9	101.9	33.9	-	-	110.4	165.4	136.2
100.0	133.6	44.2	65.4	88.9	137.9	115.7	83.0	101.5	42.3	-	-	106.5	159.5	165.0
126.7	149.4	88.2	118.4	110.4	183.2	150.2	99.7	106.4	53.6	-	-	121.4	177.1	156.5
127.2	143.3	52.6	106.8	83.6	145.3	108.6	63.7	95.7	46.0	-	-	113.2	137.6	133.6
107.8	138.9	44.6	93.1	73.7	111.7	84.7	21.4	79.9	98.3	-	-	87.9	82.5	88.8
102.9	155.3	54.4	83.5	103.2	106.0	166.6	40.9	89.4	137.6	-	-	105.8	128.7	116.6
112.8	130.6	56.7	96.3	97.1	108.0	142.5	57.8	101.6	103.8	-	-	114.3	136.7	130.2
104.0	119.2	53.4	90.6	111.1	181.5	175.9	92.4	104.5	50.2	-	-	103.2	110.4	116.8
101.8	110.1	77.2	95.8	99.2	138.3	132.7	89.1	95.1	67.0	-	-	100.6	116.1	107.6
113.2	119.0	47.0	109.2	99.2	171.0	83.7	87.0	109.1	72.7	-	-	108.6	119.7	111.7
111.5	110.7	55.2	94.8	99.2	101.8	114.8	82.1	105.4	104.0	-	-	91.2	84.9	97.4
104.5	106.3	70.4	89.2	98.5	111.9	114.4	99.2	103.5	77.2	-	-	95.6	141.5	104.3
97.9	94.7	62.9	99.9	107.5	110.2	133.6	108.6	106.5	88.8	-	-	94.3	135.9	99.1
93.2	108.4	78.5	71.6	121.0	108.5	129.9	90.1	92.0	170.8	-	-	92.6	118.7	106.2
115.3	122.5	156.9	123.7	114.8	113.4	176.7	112.1	104.0	85.3	-	-	113.1	142.2	131.3
111.3	120.7	64.5	102.0	121.5	103.7	109.1	81.6	104.1	192.6	-	-	102.8	120.7	124.6
98.8	118.4	60.1	133.2	78.0	101.7	95.0	22.7	105.6	101.8	-	-	86.0	77.1	95.4
100.7	93.9	89.1	107.4	105.7	94.7	127.7	38.7	100.3	175.8	-	-	102.4	101.9	102.2
103.7	94.0	89.4	96.2	91.5	109.0	126.1	62.0	100.7	87.6	-	-	105.6	99.8	103.6
97.0	91.2	94.8	73.7	109.4	112.6	117.8	126.1	104.7	85.7	-	-	98.5	94.4	92.0
100.0	98.9	184.4	110.5	105.1	116.3	108.2	142.2	98.5	57.9	-	-	101.5	91.7	93.4
99.1	109.8	100.9	101.1	114.7	107.1	72.9	138.0	105.4	123.5	-	-	101.4	92.1	94.4
97.3	86.9	97.9	108.3	86.8	86.9	54.2	109.2	95.6	78.2	-	-	90.3	71.1	80.0
96.1	91.1	85.3	89.6	98.8	84.9	79.8	147.0	98.1	66.0	-	-	101.2	98.3	91.3
97.2	80.7	75.8	92.0	88.6	81.4	76.4	116.6	99.4	64.9	-	-	101.0	98.4	96.3
83.5	91.8	100.9	62.3	85.1	88.3	56.1	103.9	83.7	80.7	-	-	96.1	112.2	95.4
123.5	112.2	181.9	114.9	101.5	97.6	37.3	175.8	95.6	63.8	-	-	116.8	118.5	117.7
127.6	107.2	93.2	98.7	112.3	80.5	24.7	113.9	115.1	183.6	-	-	113.8	113.5	126.7
117.6	81.0	84.8	88.6	54.8	93.9	16.1	28.4	100.5	63.1	-	-	96.3	101.3	132.8
120.9	103.0	80.4	103.3	86.8	81.9	22.0	95.5	122.1	104.9	-	-	119.8	137.4	165.9
121.4	114.9	83.0	94.1	110.3	107.4	26.6	94.5	129.7	172.8	-	-	117.7	130.1	156.1
118.1	110.8	80.8	93.3	76.2	92.6	29.0	72.2	139.7	71.1	-	-	113.0	117.6	142.7
118.8	138.4	122.4	94.8	86.0	118.8	26.2	82.0	133.6	85.7	-	-	109.5	114.6	132.9
126.5	121.1	89.6	97.5	98.7	91.3	22.7	87.4	139.3	145.0	-	-	119.9	152.5	174.5
125.7	91.2	98.5	105.8	88.1	102.9	25.8	79.9	139.5	103.8	-	-	107.4	125.0	161.8
124.3	95.8	87.5	112.6	93.5	122.5	28.1	119.8	120.6	74.4	-	-	114.3	182.1	169.6
124.1	87.9	51.7	113.2	112.8	131.3	31.8	99.7	124.9	160.4	-	-	110.2	165.0	151.2
116.5	91.2	83.9	71.2	95.4	133.5	27.0	89.1	131.1	104.9	-	-	104.8	152.9	161.8

4 業種分類別

(4)在率指数

	鉱工業	製造工業	鉄鋼業	非鉄金属	金属製品	一般機械	電気機械	情報通信	電子部品	輸送機械	精密機械	窯業・	化学工業	石油・石炭
				工業	工業	工業	工業	機械工業	工業	工業	工業	土石製品		製品工業
ウェイト	10000.0	10000.0	2166.0	127.3	449.6	490.1	415.1	-	343.2	-	67.0	474.9	2990.8	918.5
平成 10 年 期	109.5	109.5	103.3	209.9	70.9	168.5	98.8	-	182.9	-	112.6	101.5	109.0	110.3
期	109.5	109.5	103.5	186.8	77.5	163.0	104.9	-	145.7	-	131.3	113.2	112.7	101.1
期	113.3	113.3	101.0	187.0	74.6	185.2	104.8	-	181.3	-	142.1	122.5	111.2	121.8
期	113.2	113.2	100.3	205.2	74.8	153.2	134.6	-	191.0	-	170.2	132.0	110.4	123.0
平成 11 年 期	105.3	105.3	94.3	146.9	75.6	146.9	125.6	-	106.2	-	175.4	116.7	106.6	116.2
期	105.0	105.0	88.0	143.2	76.0	137.5	122.1	-	116.3	-	136.8	128.2	103.9	116.1
期	101.5	101.5	87.3	129.6	77.6	122.5	116.7	-	107.5	-	136.1	111.2	102.9	105.1
期	97.1	97.1	87.2	114.8	76.6	134.4	102.8	-	109.4	-	148.6	103.7	94.2	100.2
平成 12 年 期	98.8	98.8	89.4	104.3	80.5	114.6	101.4	-	116.9	-	98.7	97.9	100.6	100.0
期	99.6	99.6	101.5	114.2	83.5	103.8	100.4	-	96.1	-	103.9	99.0	99.4	93.5
期	99.2	99.2	97.9	96.0	99.3	97.3	98.8	-	90.6	-	98.3	97.4	98.7	99.4
期	102.5	102.5	111.2	87.4	142.5	91.4	99.3	-	93.7	-	98.7	106.8	101.1	109.0
平成 13 年 期	107.0	107.0	106.1	104.0	143.0	101.0	117.8	-	120.0	-	97.9	118.5	104.0	118.3
期	114.2	114.2	106.4	123.6	154.4	94.6	160.0	-	150.3	-	116.0	110.5	106.8	118.0
期	114.0	114.0	106.7	114.5	146.3	121.0	149.8	-	179.4	-	114.7	107.5	109.1	110.1
期	112.9	112.9	94.6	131.7	138.1	134.4	174.4	-	153.4	-	124.2	85.5	112.0	108.8
平成 10 年 1月	105.8	105.8	99.3	208.2	71.5	163.3	94.0	-	125.5	-	108.7	105.6	104.2	110.0
2月	112.0	112.0	103.4	218.7	72.0	159.9	105.3	-	256.7	-	107.8	105.9	109.7	106.0
3月	110.8	110.8	107.1	202.7	69.1	182.3	97.2	-	166.5	-	121.4	93.0	113.0	115.0
4月	110.2	110.2	105.3	196.9	76.4	140.3	108.2	-	155.8	-	126.6	113.6	113.0	109.0
5月	110.5	110.5	104.9	184.0	76.0	165.7	103.0	-	148.3	-	124.9	114.5	112.6	103.8
6月	107.9	107.9	100.3	179.5	80.1	183.0	103.4	-	133.1	-	142.5	111.6	112.4	90.4
7月	112.9	112.9	98.8	162.0	71.1	193.7	107.1	-	208.3	-	142.2	113.1	111.3	114.0
8月	116.7	116.7	105.4	209.9	72.8	187.5	114.4	-	177.1	-	141.5	130.4	114.8	126.2
9月	110.3	110.3	98.9	189.1	79.8	174.5	92.9	-	158.4	-	142.5	124.1	107.6	125.2
10月	113.8	113.8	100.6	206.0	72.7	160.4	145.7	-	192.2	-	189.1	131.6	109.9	125.4
11月	112.1	112.1	94.6	213.0	76.1	156.7	128.5	-	161.9	-	153.6	130.6	111.0	125.1
12月	113.6	113.6	105.8	196.6	75.7	142.4	129.5	-	218.9	-	167.9	133.9	110.2	118.4
平成 11 年 1月	109.4	109.4	95.5	174.8	70.7	152.2	129.8	-	136.1	-	190.6	120.9	108.9	117.1
2月	107.0	107.0	95.6	144.3	73.8	140.5	131.1	-	105.6	-	164.8	128.4	108.5	120.0
3月	99.6	99.6	91.7	121.7	82.2	148.1	116.0	-	77.0	-	170.7	100.9	102.4	111.4
4月	103.9	103.9	86.0	136.6	76.5	149.8	117.1	-	113.2	-	141.1	138.0	101.3	115.5
5月	108.5	108.5	90.7	147.1	74.8	153.0	128.6	-	112.7	-	132.5	128.7	107.9	120.9
6月	102.5	102.5	87.3	145.9	76.6	109.7	120.6	-	123.0	-	136.8	117.9	102.4	112.0
7月	102.7	102.7	88.1	125.2	78.4	131.4	122.4	-	111.0	-	138.7	110.3	101.9	112.2
8月	102.2	102.2	87.2	135.2	77.7	122.1	112.3	-	99.1	-	136.6	109.4	106.9	106.0
9月	99.5	99.5	86.5	128.4	76.6	114.1	115.4	-	112.4	-	133.1	113.8	99.9	97.1
10月	96.7	96.7	85.9	119.4	79.9	137.9	111.4	-	96.1	-	160.7	105.5	94.6	94.6
11月	95.7	95.7	85.5	111.4	74.2	141.3	95.7	-	113.5	-	130.8	104.3	90.3	101.7
12月	98.8	98.8	90.3	113.5	75.6	123.9	101.4	-	118.7	-	154.4	101.3	97.8	104.4
平成 12 年 1月	101.9	101.9	89.3	102.4	79.2	121.5	106.5	-	118.4	-	92.4	100.9	107.8	106.1
2月	97.1	97.1	89.1	106.1	77.4	116.6	100.2	-	124.4	-	102.9	95.7	96.4	103.6
3月	97.4	97.4	89.7	104.4	84.8	105.7	97.6	-	108.0	-	100.8	97.0	97.6	90.4
4月	100.6	100.6	98.3	130.2	77.9	101.2	104.3	-	99.7	-	104.4	103.0	101.0	84.9
5月	100.3	100.3	104.4	113.6	85.1	99.3	98.7	-	95.5	-	102.9	99.8	98.7	100.2
6月	97.8	97.8	101.7	98.8	87.6	110.8	98.2	-	93.1	-	104.4	94.1	98.5	95.4
7月	103.6	103.6	100.9	110.4	120.6	96.1	94.5	-	117.6	-	106.7	101.7	99.9	101.5
8月	95.5	95.5	98.1	91.3	85.1	84.5	97.8	-	78.9	-	114.3	91.3	97.0	98.5
9月	98.5	98.5	94.7	86.3	92.3	111.2	104.1	-	75.2	-	73.9	99.2	99.2	98.2
10月	102.4	102.4	110.4	91.8	147.7	75.7	94.8	-	86.3	-	87.3	102.1	103.3	108.0
11月	102.6	102.6	120.4	85.4	140.5	72.8	103.4	-	97.6	-	98.3	107.8	100.2	108.9
12月	102.5	102.5	102.9	85.0	139.2	125.8	99.7	-	97.3	-	110.4	110.6	99.9	110.1
平成 13 年 1月	104.8	104.8	105.5	101.9	148.4	89.0	96.6	-	105.3	-	94.6	117.8	104.8	109.7
2月	107.1	107.1	108.8	98.9	152.9	94.0	117.6	-	106.6	-	100.4	118.7	103.2	111.4
3月	109.2	109.2	104.0	111.3	127.8	120.1	139.2	-	148.0	-	98.7	119.0	104.1	133.7
4月	117.7	117.7	108.8	137.7	156.1	95.2	189.9	-	141.8	-	112.3	109.8	105.8	131.9
5月	112.0	112.0	104.3	114.1	154.7	99.4	136.5	-	164.6	-	117.9	107.3	106.7	104.9
6月	113.0	113.0	106.2	118.9	152.3	89.3	153.6	-	144.5	-	117.9	114.5	108.0	117.2
7月	111.7	111.7	107.8	115.3	145.3	102.5	156.2	-	147.4	-	106.7	111.6	109.7	103.8
8月	113.0	113.0	107.2	104.4	150.0	128.8	145.2	-	183.2	-	111.5	108.8	108.6	108.9
9月	117.3	117.3	105.0	123.8	143.7	131.8	147.9	-	207.7	-	126.0	102.2	109.0	117.5
10月	115.0	115.0	96.1	130.7	145.7	140.6	162.8	-	173.0	-	131.5	94.0	110.1	110.9
11月	111.7	111.7	92.7	132.8	135.6	136.3	173.3	-	139.9	-	119.0	78.4	113.1	107.5
12月	112.1	112.1	95.0	131.6	133.1	126.4	187.0	-	147.4	-	122.2	84.2	112.7	108.0

(季節調整済指数)
平成12年=100.0

プラスチック 製品工業	パルプ・紙 紙加工 品工業	繊維工業	食品 工業	その他 工業	ゴム製品 工業	皮革製品 工業	家具工業	木材・木 製品工業	その他 製品工業	鉄 業	電力・ガス 事業	(参考)	(参考)	(参考)
												産業総合	機械工業	電気機械 工業 (旧分類)
370.4	19.3	47.3	726.4	394.1	65.2	64.2	115.0	46.2	103.5	-	-	10000.0	1315.4	758.3
117.2	145.6	69.3	85.4	111.9	91.3	108.6	67.1	117.0	154.3	-	-	109.5	147.4	138.7
107.6	152.7	70.3	84.9	81.8	99.3	155.3	74.4	99.6	40.3	-	-	109.5	140.9	124.7
101.1	145.3	65.7	86.4	94.4	135.7	124.4	73.9	115.1	50.6	-	-	113.3	154.9	135.9
109.9	137.3	54.4	89.7	88.2	134.3	130.5	70.4	107.7	39.6	-	-	113.2	153.3	160.8
110.3	135.2	56.6	96.2	95.1	144.2	137.6	66.1	94.5	64.0	-	-	105.3	130.1	117.5
107.3	133.3	59.5	92.5	98.9	137.7	133.9	83.8	96.2	83.3	-	-	105.0	128.9	119.6
112.5	112.1	55.7	100.7	101.9	127.0	119.1	78.3	100.2	87.3	-	-	101.5	116.3	110.2
104.2	113.6	78.0	94.8	106.8	113.7	120.5	83.2	105.3	123.8	-	-	97.1	118.4	106.9
99.1	114.3	80.7	110.3	111.3	106.6	147.7	77.4	105.4	118.8	-	-	98.8	112.6	109.7
101.1	91.4	100.5	94.1	97.5	110.0	106.8	92.3	99.6	103.6	-	-	99.6	101.8	97.9
101.9	96.5	118.4	106.0	104.4	96.3	83.2	117.4	97.1	90.1	-	-	99.2	92.9	93.2
97.9	97.3	96.0	89.5	89.4	87.5	67.3	104.4	98.0	79.4	-	-	102.5	92.7	97.8
112.6	94.8	106.1	91.7	92.5	91.9	29.2	109.4	104.2	97.2	-	-	107.0	114.5	119.4
120.9	107.3	91.3	98.3	87.2	96.7	22.9	119.7	127.7	102.5	-	-	114.2	132.7	153.6
126.8	113.2	98.9	97.8	93.3	98.3	26.3	75.9	134.1	116.6	-	-	114.0	143.8	162.4
129.9	102.1	81.2	109.9	98.6	133.4	27.4	89.4	131.7	127.0	-	-	112.9	148.8	166.2
120.2	144.8	59.0	84.7	100.0	92.9	93.0	62.7	135.3	143.3	-	-	105.8	131.9	111.4
117.3	143.1	77.7	83.7	101.4	89.5	114.0	66.2	104.9	125.8	-	-	112.0	166.4	175.6
114.0	149.0	71.3	87.7	134.3	91.6	118.9	72.3	110.9	193.8	-	-	110.8	143.9	129.2
112.0	157.7	71.3	85.0	80.1	83.8	121.6	81.7	102.2	54.3	-	-	110.2	135.8	132.2
109.8	147.5	67.5	87.9	74.4	102.2	166.5	67.5	103.0	14.8	-	-	110.5	142.4	124.3
101.0	152.8	72.0	81.9	90.9	111.9	177.9	74.1	93.7	51.7	-	-	107.9	144.4	117.5
101.2	145.6	62.4	87.3	89.5	129.2	106.7	79.5	107.4	45.9	-	-	112.9	172.9	153.7
103.4	142.2	70.0	82.2	96.9	136.7	132.5	77.8	112.5	58.3	-	-	116.7	160.4	139.6
98.8	148.0	64.8	89.6	96.7	141.1	134.0	64.5	125.5	47.5	-	-	110.3	131.3	114.5
109.4	137.7	60.9	83.3	89.2	138.7	140.5	68.8	107.1	36.1	-	-	113.8	161.3	165.8
110.4	135.2	58.3	96.5	89.8	135.4	131.6	70.9	102.6	44.0	-	-	112.1	149.7	144.4
109.8	139.0	44.1	89.3	85.7	128.8	119.4	71.6	113.4	38.7	-	-	113.6	148.8	172.3
110.5	131.0	56.7	94.0	94.7	165.7	143.4	70.3	105.3	49.3	-	-	109.4	146.2	137.2
113.3	130.2	58.4	98.7	85.5	146.1	144.6	59.5	93.7	39.8	-	-	107.0	130.4	121.7
107.1	144.5	54.8	96.0	105.1	120.7	124.8	68.5	84.4	102.8	-	-	99.6	113.6	93.6
102.0	148.7	59.3	84.8	108.2	124.6	142.9	76.7	89.1	117.2	-	-	103.9	130.5	114.3
110.4	129.9	62.7	98.7	87.8	105.7	119.6	78.5	99.5	77.8	-	-	108.5	135.8	122.7
109.5	121.2	56.6	94.1	100.6	182.7	139.1	96.1	100.1	55.0	-	-	102.5	120.3	121.7
110.0	104.0	63.7	98.0	97.8	127.8	126.2	74.5	97.5	80.7	-	-	102.7	123.3	114.4
112.7	110.2	45.0	113.1	96.7	144.7	107.0	72.5	101.1	70.3	-	-	102.2	113.1	105.9
114.9	122.0	58.5	91.0	111.2	108.5	124.2	87.9	102.1	110.8	-	-	99.5	112.5	110.4
108.0	114.3	79.5	90.7	98.9	119.4	112.1	77.3	105.9	107.9	-	-	96.7	121.3	104.9
101.8	113.1	75.4	93.9	104.9	117.1	115.9	90.8	107.2	111.8	-	-	95.7	123.0	105.0
102.7	113.3	79.0	99.9	116.6	104.7	133.6	81.5	102.8	151.6	-	-	98.8	110.8	110.9
100.4	108.0	93.7	98.1	98.4	103.3	163.5	75.6	102.9	84.1	-	-	101.9	117.4	115.1
98.7	112.0	72.5	94.0	124.3	106.5	138.4	78.9	101.9	168.3	-	-	97.1	114.4	113.5
98.3	122.8	76.0	138.9	111.3	110.0	141.3	77.7	111.5	104.0	-	-	97.4	106.1	100.6
100.0	90.3	99.5	107.0	110.8	112.7	115.7	70.1	99.9	141.3	-	-	100.6	103.4	100.2
101.9	92.0	100.3	99.1	82.7	104.7	110.8	79.9	98.7	67.2	-	-	100.3	99.2	97.6
101.5	91.9	101.8	76.3	99.0	112.6	93.9	127.0	100.3	102.4	-	-	97.8	102.9	95.9
107.3	92.3	147.7	110.5	103.7	106.2	100.7	119.4	100.9	71.6	-	-	103.6	97.4	99.3
98.6	100.3	101.6	103.4	112.0	89.8	91.2	118.2	97.7	113.4	-	-	95.5	87.0	89.5
99.7	96.9	105.8	104.0	97.5	93.0	57.7	114.6	92.7	85.4	-	-	98.5	94.2	90.7
99.6	99.0	94.8	92.9	99.5	89.6	78.2	114.2	100.4	89.9	-	-	102.4	84.3	91.8
101.9	96.4	90.9	87.4	86.7	85.1	66.2	100.7	100.1	79.9	-	-	102.6	89.1	102.0
92.3	96.4	102.2	88.3	82.1	87.8	57.5	98.2	93.5	68.3	-	-	102.5	104.7	99.5
107.5	99.0	102.7	91.4	85.9	89.5	33.4	114.1	94.7	67.0	-	-	104.8	98.1	103.3
113.3	101.0	105.8	90.9	113.8	84.8	30.3	111.6	112.8	159.5	-	-	107.1	106.8	114.1
116.9	84.3	109.8	92.7	77.8	101.5	23.9	102.5	105.2	65.0	-	-	109.2	138.7	140.9
120.4	99.6	91.7	101.3	90.4	97.3	20.8	169.8	121.8	81.9	-	-	117.7	138.6	164.2
119.6	111.6	94.8	97.7	101.5	101.5	24.3	117.9	127.6	138.1	-	-	112.0	130.2	147.4
122.8	110.7	87.4	95.9	69.8	91.4	23.6	71.3	133.6	87.6	-	-	113.0	129.2	149.3
126.4	127.1	95.9	92.8	85.7	108.7	24.0	68.8	136.5	105.5	-	-	111.7	123.5	144.4
126.3	109.0	94.0	99.5	94.7	76.9	27.8	76.2	130.4	128.7	-	-	113.0	145.6	164.3
127.8	103.4	106.7	101.0	99.5	109.3	27.1	82.8	135.4	115.5	-	-	117.3	162.4	178.5
129.3	104.9	96.4	118.3	93.5	129.2	27.6	93.0	122.5	97.5	-	-	115.0	154.3	168.8
131.2	105.3	61.9	109.5	110.2	135.6	27.1	88.2	125.5	198.0	-	-	111.7	149.6	160.3
129.1	96.1	85.3	101.9	92.1	135.4	27.6	86.9	147.1	85.4	-	-	112.1	142.5	169.6

5 業種細分類別

(1)生産指数

	鉱工業	製造工業	鉄鋼業	鉄鋼業						非鉄金属			
				素製品 (含 鋼半製品)	熱間圧延 鋼材	鋼管	冷間仕上 鋼材	めっき 鋼材	鑄鍛造品	工業	非鉄金属 地金	伸銅・アル ミニウム 圧延製品	電線 ケーブル
ウェイト	10000.0	9979.7	1085.0	508.2	255.4	69.2	189.2	57.3	5.7	167.4	18.8	39.5	101.6
平成 10 年	97.7	97.7	91.7	87.3	94.6	124.5	86.2	94.4	106.0	61.6	99.6	91.1	41.1
平成 11 年	96.4	96.4	91.5	89.8	91.6	110.7	88.4	93.5	96.0	61.3	97.3	89.2	41.1
平成 12 年	100.0	100.0	100.0	100.0	100.0	100.0	100.0	100.0	100.0	100.0	100.0	100.0	100.0
平成 13 年	94.9	94.9	97.5	94.9	101.0	115.8	94.7	92.5	92.2	105.8	97.0	90.7	114.7
平成 10年 1月	94.8	94.7	100.0	99.5	99.7	130.1	90.6	100.2	103.7	55.6	89.2	87.4	34.4
2月	95.4	95.4	93.7	88.7	97.9	125.1	88.9	94.4	111.2	62.8	111.3	88.3	41.7
3月	113.4	113.4	98.4	94.0	97.1	121.8	100.3	106.4	112.3	67.4	106.1	96.6	47.1
4月	95.3	95.3	85.7	77.1	92.9	114.2	85.2	94.5	113.8	62.3	103.2	89.3	42.5
5月	91.6	91.6	86.3	80.7	83.7	118.0	90.1	95.3	105.5	61.3	91.9	88.1	44.2
6月	95.4	95.4	92.8	88.5	98.2	117.8	87.7	92.4	106.4	62.9	104.9	94.9	41.9
7月	98.2	98.2	92.7	91.8	96.8	116.5	82.8	85.6	97.9	65.0	106.2	94.6	43.6
8月	91.4	91.4	92.4	91.4	97.1	114.5	81.3	91.3	90.5	53.7	89.9	84.8	33.1
9月	100.7	100.7	90.1	85.0	93.6	115.6	86.7	98.5	101.8	65.6	97.2	95.8	47.0
10月	97.8	97.8	93.2	88.8	99.0	135.2	81.3	93.7	112.8	63.9	100.8	97.4	41.1
11月	95.0	95.0	87.0	80.5	90.2	139.1	79.6	89.5	115.5	59.0	95.2	90.7	37.1
12月	103.2	103.2	87.6	81.6	88.6	145.9	79.8	91.2	100.2	59.4	99.0	84.8	39.2
平成 11年 1月	88.8	88.8	87.9	83.0	91.1	126.0	82.9	88.2	94.4	62.4	89.1	80.3	47.7
2月	91.3	91.3	82.2	78.4	82.8	117.2	77.6	85.6	93.9	65.4	91.5	84.0	52.2
3月	104.4	104.3	83.9	76.8	84.8	114.8	84.8	100.7	98.2	66.6	98.8	88.1	49.6
4月	92.5	92.5	83.6	83.3	84.8	99.9	76.9	82.1	89.2	58.5	98.9	81.5	39.2
5月	86.8	86.8	86.2	84.4	85.3	97.7	86.7	90.4	86.9	50.7	88.1	82.1	29.3
6月	96.3	96.3	85.5	84.0	84.8	98.1	85.3	86.2	98.3	56.3	100.6	91.2	32.2
7月	100.6	100.6	96.4	96.6	97.8	101.4	93.0	92.7	98.7	60.9	104.1	94.7	37.2
8月	94.2	94.3	98.9	98.4	99.9	103.0	96.7	102.7	79.3	52.5	80.8	87.5	31.4
9月	98.0	98.0	95.6	92.7	98.9	114.0	91.6	97.4	106.7	64.1	103.1	90.7	41.8
10月	98.3	98.3	101.5	103.7	99.0	122.0	94.1	93.4	103.6	64.7	102.7	95.9	43.5
11月	102.2	102.2	98.4	98.5	96.2	117.1	94.0	98.6	104.5	70.3	104.6	100.2	50.7
12月	103.8	103.8	98.1	97.3	94.3	116.9	96.8	103.6	98.2	62.8	105.4	94.3	38.9
平成 12年 1月	92.5	92.4	101.3	102.8	100.0	94.2	100.3	105.7	91.9	69.1	82.0	92.5	56.0
2月	94.4	94.3	94.3	93.6	91.9	95.2	97.0	99.5	116.0	73.7	102.4	93.4	59.7
3月	109.4	109.4	105.1	105.7	105.1	95.0	106.4	108.4	105.8	86.7	106.9	98.3	76.4
4月	95.6	95.6	95.1	99.7	90.5	88.7	92.8	89.6	98.5	70.2	87.1	95.1	55.4
5月	94.3	94.3	99.4	99.0	101.1	91.6	101.5	96.6	96.3	66.4	98.9	91.8	48.7
6月	101.0	101.0	96.6	95.2	96.9	93.2	99.9	101.1	102.7	126.5	101.2	97.6	144.2
7月	101.2	101.2	96.4	94.2	94.7	90.4	105.0	102.2	95.5	112.9	103.2	98.9	121.3
8月	98.7	98.7	99.9	101.3	99.7	94.5	98.8	100.3	88.0	96.4	85.6	94.4	99.7
9月	105.1	105.1	102.5	101.1	106.6	102.4	100.6	104.5	96.4	125.7	100.7	102.5	140.3
10月	101.0	101.0	102.6	101.8	103.5	107.8	101.7	100.7	111.8	121.2	102.1	113.3	129.5
11月	102.4	102.4	103.0	101.4	104.5	130.4	97.5	95.9	98.2	130.6	109.5	113.3	142.8
12月	104.7	104.7	103.8	104.2	105.4	116.7	98.5	95.7	98.8	120.7	120.5	108.9	125.9
平成 13年 1月	93.5	93.5	100.2	97.6	103.0	118.7	99.5	91.6	91.3	100.5	80.4	93.2	107.8
2月	92.3	92.3	86.6	75.1	96.5	116.2	93.0	87.7	83.0	108.6	95.3	94.9	117.6
3月	113.0	113.0	101.3	91.2	111.1	135.9	101.2	104.4	104.3	140.1	106.5	106.6	162.0
4月	92.6	92.6	88.2	83.7	93.3	89.5	92.8	86.1	99.6	109.6	91.0	94.0	120.6
5月	91.0	91.0	94.2	92.0	97.9	87.6	98.0	93.1	96.8	96.9	97.2	87.8	101.7
6月	95.2	95.2	101.5	103.3	101.2	108.6	98.1	91.5	83.8	98.4	99.9	91.9	102.0
7月	93.2	93.2	100.2	104.9	99.4	107.7	89.5	89.4	80.3	102.0	95.7	91.7	107.9
8月	89.9	89.9	101.1	100.8	105.0	122.3	92.5	89.9	89.2	104.7	95.8	81.8	117.5
9月	93.1	93.1	101.4	102.6	101.5	119.1	93.3	96.4	88.0	107.2	94.8	87.8	117.5
10月	94.8	94.8	101.6	99.7	103.0	126.9	96.9	98.2	98.0	112.1	109.3	89.7	123.0
11月	94.4	94.3	97.0	91.9	103.7	127.9	91.2	92.7	105.1	102.2	99.0	88.1	110.2
12月	96.0	96.0	96.8	95.6	96.8	129.5	90.8	88.4	86.7	87.6	98.9	80.8	88.9

(原指数)
平成12年=100.0

非鉄金属		金属製品				一般機械								
非鉄金属	その他の非鉄金属	工業	建設用金属製品	建築用金属製品	その他の金属製品	工業	ボイラ・原動機	土木建設機械	化学機械	特殊産業機械	風水力機械・油圧機器	運搬機械	農業用機械	
2.7	4.8	780.3	264.1	145.6	370.6	754.4	6.4	64.6	35.7	266.9	54.8	34.9	20.7	
77.2	95.5	113.0	135.0	98.1	103.3	96.4	X	90.3	112.3	83.9	100.4	106.8	X	
99.2	94.6	102.8	115.6	94.1	97.1	83.2	X	95.2	56.1	78.9	89.5	95.9	X	
100.0	100.0	100.0	100.0	100.0	100.0	100.0	100.0	100.0	100.0	100.0	100.0	100.0	100.0	
88.9	86.0	97.1	100.2	95.4	95.6	82.7	X	91.7	97.4	67.9	88.1	100.0	X	
70.0	103.5	102.0	110.0	92.4	100.1	95.4	X	125.2	45.6	84.7	101.5	128.6	X	
78.8	101.9	115.5	146.6	90.4	103.3	100.2	X	129.9	22.7	85.1	111.2	117.9	X	
82.8	97.1	154.3	211.8	141.0	118.5	144.8	X	122.5	430.5	124.9	108.3	105.5	X	
58.9	100.6	105.8	115.4	88.1	105.8	95.3	X	97.6	39.1	82.9	112.3	109.1	X	
48.3	89.9	97.2	97.1	116.0	89.8	84.0	X	85.8	20.0	74.5	104.4	95.8	X	
75.6	73.1	102.7	106.8	88.5	105.3	93.9	X	88.4	57.9	76.0	119.7	101.6	X	
93.1	97.1	98.9	95.7	90.3	104.6	92.1	X	73.9	70.2	79.1	103.7	105.1	X	
65.7	85.7	89.1	91.8	94.3	85.1	87.4	X	53.6	92.7	89.5	77.9	88.2	X	
80.3	80.7	132.9	177.6	112.2	109.2	112.4	X	71.5	290.8	97.1	96.1	117.2	X	
92.5	112.3	122.3	157.6	89.1	110.3	88.0	X	64.3	208.1	64.6	94.4	110.8	X	
90.7	99.7	113.0	138.2	85.3	106.0	77.3	X	69.0	47.5	63.0	98.1	102.8	X	
89.1	104.1	122.8	171.1	89.9	101.2	86.3	X	102.3	22.1	84.9	76.6	99.1	X	
89.5	106.3	97.7	118.4	78.1	90.7	67.6	X	103.5	12.0	53.4	76.3	99.0	X	
90.3	75.9	116.7	167.4	82.3	94.1	73.1	X	102.0	49.8	54.9	65.4	95.6	X	
97.8	105.0	130.1	172.5	129.2	100.3	110.6	X	86.9	311.9	98.0	89.9	98.9	X	
99.1	94.9	95.6	105.8	78.6	95.1	73.7	X	100.5	18.2	54.9	90.0	86.7	X	
98.5	71.5	88.2	91.4	80.0	89.1	69.3	X	81.6	17.5	63.0	76.9	85.2	X	
113.5	73.4	93.2	86.9	88.8	99.5	83.2	X	80.5	12.6	84.2	91.7	95.1	X	
110.7	87.0	102.9	114.6	92.7	98.6	87.5	X	79.5	17.0	101.8	105.7	94.6	X	
77.8	85.7	87.2	92.6	91.7	81.5	71.0	X	66.4	28.8	67.8	88.6	84.0	X	
112.0	139.2	102.3	95.1	119.5	100.8	101.2	X	104.9	149.3	98.0	111.1	98.7	X	
98.0	88.0	106.1	109.8	96.8	107.1	74.9	X	85.4	5.1	72.5	87.4	108.2	X	
101.2	88.3	109.9	122.1	95.3	107.0	86.8	X	127.8	30.6	77.6	99.9	102.9	X	
102.5	120.5	103.4	110.2	96.5	101.1	99.3	X	123.9	20.2	120.8	90.9	101.6	X	
87.4	89.9	91.7	97.1	84.1	90.9	83.2	X	120.3	28.3	81.9	79.1	96.7	X	
108.0	74.3	98.4	106.1	86.6	97.5	95.1	X	137.5	76.6	83.6	104.6	99.4	X	
116.3	113.3	121.9	141.7	125.3	106.6	130.8	X	123.2	340.9	118.9	114.2	89.2	X	
102.0	93.0	88.9	88.5	80.7	92.4	86.2	X	86.2	18.8	97.4	98.6	83.6	X	
88.7	90.5	80.1	62.1	80.8	92.7	82.9	X	67.5	21.4	86.5	97.6	80.4	X	
115.3	97.1	98.1	86.5	97.6	106.7	102.8	X	81.4	62.7	119.0	113.1	101.5	X	
104.0	93.6	104.1	112.0	98.0	100.8	104.8	X	118.5	36.8	110.2	104.1	100.8	X	
83.1	93.6	96.7	106.7	103.2	87.0	98.8	X	95.7	34.4	101.2	96.7	106.0	X	
96.9	122.4	116.5	134.2	114.4	104.7	120.6	X	85.2	126.9	125.2	94.8	115.3	X	
97.4	97.8	103.3	94.2	104.0	109.5	90.0	X	95.3	32.8	91.0	78.2	115.2	X	
102.3	114.2	99.1	81.1	111.2	107.2	101.4	X	101.1	257.8	86.8	111.8	115.0	X	
98.9	120.2	101.1	89.9	114.2	104.0	103.4	X	88.0	162.6	98.3	107.2	96.9	X	
84.4	93.0	93.7	102.6	94.9	86.8	80.1	X	78.9	41.8	65.4	95.5	105.2	X	
102.6	85.1	89.4	84.1	95.3	90.9	91.3	X	103.0	47.6	72.5	87.4	113.2	X	
108.4	100.9	135.9	187.8	128.8	101.6	118.7	X	111.4	237.1	93.7	108.0	99.7	X	
86.6	88.9	104.7	130.1	90.3	92.2	73.5	X	102.8	37.3	50.1	93.6	96.4	X	
88.2	75.3	82.7	69.1	87.0	90.7	72.9	X	76.0	29.8	55.1	84.3	89.7	X	
66.6	87.0	87.8	74.1	91.1	96.2	96.8	X	81.4	226.7	80.4	85.0	97.3	X	
95.9	89.2	104.1	109.6	99.6	101.9	84.0	X	102.0	62.5	71.5	93.4	94.1	X	
74.5	75.0	87.3	86.4	91.1	86.4	69.1	X	86.4	29.9	51.8	93.7	97.2	X	
101.2	100.9	93.5	81.4	98.5	100.1	99.5	X	91.6	369.4	86.5	60.8	97.2	X	
93.6	88.0	95.7	89.9	83.8	104.5	65.9	X	94.2	17.2	56.0	75.4	107.8	X	
86.5	70.6	94.4	87.1	90.4	101.2	70.6	X	85.0	13.9	66.0	92.8	104.6	X	
78.7	77.8	96.2	99.6	94.0	94.6	70.5	X	87.1	55.4	65.8	87.4	97.7	X	

5 業種細分類

(1)生産指数 (続き)

ウェイト								電気機械						
	金属工作	金属加工	冷凍機・	金	型	機械工具	その他の	回	静	開	民	配	民	
	機	機	同	金	型	機械	一般							業
機	機	応	金	型	機	機	工	機	機	置	用	・	用	
	48.5	2.4	32.2	47.2	45.8	94.3	347.2	54.8	18.9	16.9	24.4	27.3	29.1	
平成 10年	158.0	93.0	X	91.0	79.4	103.0	112.4	100.2	57.9	360.4	91.6	115.2	131.9	
平成 11年	80.7	75.2	X	98.4	76.9	77.8	109.6	90.8	44.2	324.5	90.7	96.7	159.9	
平成 12年	100.0	100.0	100.0	100.0	100.0	100.0	100.0	100.0	100.0	100.0	100.0	100.0	100.0	
平成 13年	95.7	101.8	X	90.0	82.6	91.5	93.8	79.3	92.1	85.4	100.5	90.6	46.9	
平成 10年 1月	168.8	59.9	X	71.7	81.3	93.7	110.1	93.0	82.5	361.5	83.0	128.2	93.1	
2月	164.0	101.4	X	99.4	89.0	120.0	113.3	88.0	73.3	433.2	93.8	117.1	129.4	
3月	268.0	157.6	X	115.5	90.9	140.2	121.7	102.7	79.3	223.4	111.3	130.3	144.8	
4月	154.4	117.9	X	72.9	89.4	109.8	121.6	106.4	40.3	388.0	79.0	130.0	127.1	
5月	125.2	103.1	X	83.3	78.9	91.3	99.9	94.7	49.6	258.3	82.6	104.3	110.9	
6月	187.6	107.2	X	83.7	77.3	99.5	113.6	111.4	54.6	388.0	95.2	125.8	126.8	
7月	161.5	119.3	X	91.6	79.5	99.6	112.8	112.0	45.1	409.9	103.1	97.8	126.3	
8月	129.7	91.1	X	123.1	73.9	85.6	106.6	78.8	51.1	472.9	71.9	90.8	95.2	
9月	199.3	10.3	X	99.4	74.7	116.9	114.8	130.7	72.4	333.9	105.8	121.3	143.0	
10月	122.1	114.3	X	81.2	75.4	88.4	112.0	89.0	45.4	237.9	101.8	108.5	169.6	
11月	109.8	75.0	X	77.9	68.6	95.9	105.5	99.6	46.7	387.5	85.1	109.1	159.7	
12月	105.2	59.4	X	92.8	74.4	94.5	116.8	95.9	54.6	430.4	86.2	118.7	156.6	
平成 11年 1月	74.3	84.8	X	81.2	60.7	74.1	107.2	81.2	69.6	460.7	79.9	92.5	84.0	
2月	79.6	65.6	X	110.9	71.1	79.1	104.3	89.0	55.2	452.3	90.3	97.9	99.4	
3月	133.6	68.8	X	126.7	73.2	88.3	126.6	87.3	72.4	361.3	113.1	125.9	227.4	
4月	68.8	68.8	X	97.3	75.9	80.7	130.0	100.6	43.4	354.1	93.5	104.1	183.0	
5月	55.9	72.8	X	79.3	67.1	68.5	94.4	86.9	32.4	155.2	84.8	77.0	141.8	
6月	80.3	75.9	X	84.2	75.0	79.1	95.0	103.9	27.5	86.6	96.9	117.2	141.9	
7月	71.1	71.9	X	81.0	74.2	70.6	109.6	91.6	30.1	317.4	87.0	86.8	136.7	
8月	72.6	63.4	X	99.3	73.2	63.4	93.5	69.3	27.8	194.0	81.6	72.7	157.5	
9月	139.9	109.8	X	106.9	85.0	82.4	112.0	85.7	53.1	465.3	93.2	97.7	162.1	
10月	40.2	91.1	X	85.2	80.6	84.2	109.0	89.1	36.2	178.3	97.1	102.5	164.5	
11月	70.6	59.9	X	119.5	87.6	89.7	110.6	102.7	36.6	340.6	86.1	95.7	213.7	
12月	81.4	70.1	X	109.4	98.9	73.3	122.7	101.9	46.1	528.1	84.4	90.1	206.8	
平成 12年 1月	86.1	78.1	X	102.5	83.2	68.6	95.7	70.1	83.8	296.4	77.5	118.5	106.2	
2月	115.0	101.4	X	103.7	92.9	77.4	98.1	106.6	91.5	46.8	93.4	110.9	138.1	
3月	162.3	110.7	X	184.8	94.1	94.5	116.7	108.8	80.7	172.4	110.0	121.4	190.9	
4月	60.5	95.5	X	68.3	100.5	72.9	124.3	107.1	78.1	25.4	99.6	104.7	158.0	
5月	83.9	116.5	X	93.2	93.3	74.0	93.1	98.0	85.6	17.8	87.8	99.8	132.2	
6月	81.2	96.9	X	89.2	109.8	86.6	91.8	108.2	105.9	54.8	105.3	84.9	76.0	
7月	90.0	94.7	X	102.8	99.7	123.0	87.2	96.9	115.9	41.9	86.9	90.3	54.3	
8月	101.5	64.7	X	108.6	100.5	119.4	87.2	86.0	118.8	64.1	95.3	92.0	60.5	
9月	174.7	132.2	X	98.4	100.0	163.1	102.5	99.2	139.1	282.2	107.5	85.9	69.8	
10月	59.3	106.2	X	66.9	112.9	112.8	109.7	110.9	107.8	111.5	113.1	104.4	74.6	
11月	97.9	121.5	X	83.7	105.1	85.4	93.9	103.9	89.9	48.1	106.5	88.6	66.8	
12月	87.5	81.7	X	98.1	107.9	122.3	99.9	104.4	102.8	38.6	117.2	98.7	72.6	
平成 13年 1月	101.0	84.8	X	72.8	95.8	106.9	95.1	88.7	90.0	37.3	101.1	82.5	46.4	
2月	114.4	117.4	X	92.9	98.9	132.2	94.1	87.5	112.5	60.8	116.8	90.5	48.0	
3月	201.0	103.1	X	121.1	100.6	130.5	102.1	87.6	134.2	84.9	143.6	93.9	69.1	
4月	60.7	97.8	X	92.5	102.6	80.1	109.0	89.6	94.0	78.8	122.4	102.3	58.3	
5月	99.0	102.3	X	85.0	101.6	78.2	88.2	77.5	91.9	34.3	89.0	89.4	53.4	
6月	129.3	103.1	X	115.9	94.3	84.0	93.2	87.2	101.6	64.2	93.7	84.1	56.4	
7月	87.0	96.9	X	79.3	76.9	112.8	95.5	92.7	77.4	125.8	79.2	94.0	35.1	
8月	75.7	119.6	X	75.4	61.6	87.3	85.9	64.0	79.5	34.6	81.4	90.9	39.9	
9月	128.6	100.5	X	91.6	62.0	75.9	94.2	67.9	79.2	143.7	90.2	98.0	51.0	
10月	46.7	132.7	X	83.2	64.5	72.2	98.1	69.5	69.4	68.7	104.1	84.0	49.4	
11月	53.0	97.4	X	72.1	65.2	77.8	87.0	67.4	86.5	138.3	99.2	101.3	37.0	
12月	51.8	65.6	X	97.8	66.9	60.5	82.8	72.1	88.8	153.0	85.7	76.0	18.6	

(原指数)
平成12年=100.0

電子応用 装置	情報通信		電子部品・ デバイス工業					輸送機械			精密機械		
	機械工業	通信機械	電子 計算機	通信・電 子部品	半導体 素子	集積回路	工業	自動車 車体	自動車 部品	船舶・ 同機関	工業	計測機器	
175.8	406.5	323.6	82.9	629.6	356.1	49.9	223.6	151.0	7.5	67.8	75.7	93.4	40.2
97.4	92.3	X	51.3	55.8	49.9	65.4	63.0	108.6	105.8	94.1	X	140.7	77.6
98.1	97.1	X	83.8	77.5	77.0	85.2	76.4	103.0	112.1	97.8	X	105.3	68.2
100.0	100.0	100.0	100.0	100.0	100.0	100.0	100.0	100.0	100.0	100.0	100.0	100.0	100.0
106.6	65.4	X	91.5	84.7	96.2	78.0	67.8	110.8	101.8	96.0	X	80.7	55.2
97.9	65.1	X	14.3	53.7	43.6	86.3	62.6	102.9	91.5	97.2	X	160.1	91.8
94.1	79.3	X	18.9	52.3	41.4	62.4	67.5	98.0	150.7	99.0	X	144.8	84.6
118.6	252.3	X	21.0	55.9	41.0	66.9	77.3	104.1	118.4	103.3	X	147.6	81.1
113.2	64.5	X	19.9	52.2	45.3	64.5	60.6	93.2	86.1	85.9	X	143.7	71.7
91.6	82.5	X	34.3	53.2	46.4	62.9	61.8	90.4	86.1	79.5	X	126.4	67.6
92.7	76.6	X	72.6	59.7	56.1	65.3	64.1	100.9	53.8	96.9	X	156.4	76.0
93.2	71.5	X	99.6	58.6	53.5	59.1	66.6	118.6	113.0	101.1	X	173.6	91.4
95.2	58.2	X	43.5	50.8	43.1	56.8	61.7	106.2	123.8	72.1	X	151.3	86.8
89.0	121.4	X	52.9	60.5	55.4	64.8	67.8	122.2	118.4	102.0	X	136.2	81.6
106.7	51.6	X	70.2	57.5	55.9	62.3	58.9	115.7	118.4	93.9	X	139.9	79.9
79.8	56.6	X	77.9	59.2	58.5	66.7	58.8	128.1	107.6	97.1	X	101.6	57.0
97.3	128.5	X	90.2	55.5	58.4	66.3	48.4	122.4	102.3	101.0	X	107.0	61.9
95.3	67.7	X	37.2	55.0	53.1	71.7	54.3	125.6	145.3	97.0	X	103.4	58.3
84.6	98.7	X	91.9	60.8	55.7	80.2	64.6	110.3	96.9	103.6	X	106.6	62.1
107.5	176.7	X	126.6	77.8	73.8	91.0	81.2	103.7	107.6	113.3	X	98.8	72.3
127.2	69.2	X	80.5	68.6	68.8	77.9	66.0	83.5	75.3	100.6	X	129.3	78.3
93.7	56.2	X	50.9	71.6	69.1	80.4	73.8	94.3	96.9	90.4	X	94.7	60.2
88.8	106.7	X	137.8	82.1	80.3	91.0	83.1	102.2	80.7	109.6	X	117.7	69.8
106.0	136.2	X	115.1	83.5	83.4	93.4	81.5	103.8	123.8	102.1	X	128.6	78.3
92.7	95.4	X	53.2	78.0	75.1	78.8	82.5	90.7	102.3	72.0	X	106.4	59.8
89.1	108.0	X	66.7	87.0	89.2	88.8	83.0	98.2	123.8	102.3	X	99.0	63.8
109.8	81.4	X	94.1	86.5	90.3	86.9	80.2	100.7	118.4	92.7	X	98.8	56.2
87.6	82.1	X	99.1	90.6	93.7	93.5	84.8	109.8	123.8	96.1	X	94.0	91.7
94.8	86.5	X	52.7	88.0	91.5	88.4	82.3	112.7	150.7	93.3	X	86.0	67.4
82.9	64.5	X	66.5	89.4	91.2	87.2	87.2	96.5	75.3	91.2	X	104.0	109.3
93.2	84.5	X	182.7	83.8	82.7	90.8	84.0	97.9	53.8	96.7	X	92.4	82.3
105.6	173.8	X	179.1	89.2	91.1	93.4	85.2	102.7	107.6	104.5	X	108.0	118.5
145.0	91.4	X	95.0	90.6	95.1	99.5	81.5	105.5	53.8	94.3	X	99.0	97.8
92.9	111.6	X	35.4	97.1	102.4	101.5	87.9	102.5	80.7	88.0	X	93.1	84.0
90.5	108.2	X	79.9	108.9	113.6	110.8	101.1	110.8	43.1	110.5	X	96.0	90.6
90.4	70.2	X	87.5	106.5	106.3	102.3	107.7	116.9	145.3	106.5	X	94.4	86.9
89.0	86.4	X	47.2	103.9	103.4	104.3	104.7	108.6	107.6	92.2	X	102.3	105.3
89.7	139.4	X	84.0	111.3	110.1	109.9	113.4	88.5	145.3	104.1	X	121.2	149.3
115.5	93.0	X	138.6	111.3	109.0	105.0	116.5	91.6	123.8	103.7	X	106.0	114.0
99.1	101.9	X	125.8	109.4	105.2	98.9	118.5	98.5	139.9	104.6	X	95.9	90.6
106.3	74.9	X	78.2	98.5	90.1	96.2	112.4	80.1	123.8	103.7	X	87.7	71.5
112.3	101.4	X	113.0	90.3	90.3	88.2	90.7	86.8	75.3	101.6	X	86.3	68.2
102.3	77.9	X	122.9	82.2	87.0	78.0	75.5	105.1	129.2	104.3	X	90.7	78.4
105.8	199.6	X	51.8	97.3	97.0	76.8	102.4	114.0	161.5	111.0	X	83.3	61.2
127.0	33.5	X	43.8	83.8	87.2	90.0	77.2	103.1	96.9	97.2	X	79.8	53.0
101.7	46.7	X	79.3	74.5	82.3	77.7	61.3	101.4	96.9	93.3	X	83.2	61.0
104.3	48.7	X	93.9	78.3	86.3	76.6	65.8	126.3	118.4	95.1	X	82.8	60.0
107.9	34.0	X	85.1	85.6	102.4	81.4	59.8	113.2	107.6	102.4	X	79.4	52.2
105.9	29.7	X	62.7	79.9	101.9	66.4	47.9	91.6	80.7	82.9	X	80.3	54.3
106.4	59.5	X	35.2	73.5	94.1	68.6	41.9	111.0	59.2	106.0	X	73.7	39.0
122.3	47.3	X	131.8	91.8	112.8	77.4	61.8	118.9	96.9	97.0	X	79.3	51.8
92.7	46.0	X	153.7	90.4	108.1	76.4	65.3	123.9	96.9	82.6	X	75.8	43.8
90.0	60.0	X	124.6	88.3	105.3	78.7	63.4	133.8	102.3	78.3	X	73.8	39.2

5 業種細分類別

(1)生産指数 (続き)

ウェイト	光学機械 同 部 品	窯 業 ・ 土 石 製 品 工 業	ガ ラ ス ・ 同 製 品	セ メ ン ト ・ 同 製 品	陶 磁 器 ・ フ ァ イ ン セ ラ ミ ッ ク ス	そ の 他 の 窯 業 ・ 土 石 製 品	化学工業	化学肥料	ソ ー ダ 工 業 薬 品	無 機 薬 品 ・ 顔 料 ・ 触 媒	高 圧 ガ ス	石 油 系 芳 香 族 ・ コ ー ル タ ー ル 製 品	環 式 中 間 物 ・ 合 成 染 料
ウ ェ イ ト	53.2	443.0	183.8	161.6	4.0	93.6	2385.8	24.6	24.5	43.7	30.1	60.8	365.2
平成 10 年	X	100.2	95.5	108.1	X	96.7	95.2	129.9	138.3	93.4	88.0	108.0	91.9
平成 11 年	X	98.3	102.2	98.7	X	90.7	98.1	120.2	105.3	96.9	91.1	108.0	98.5
平成 12 年	100.0	100.0	100.0	100.0	100.0	100.0	100.0	100.0	100.0	100.0	100.0	100.0	100.0
平成 13 年	X	91.4	90.4	89.4	X	96.4	97.8	96.8	84.3	95.5	93.5	94.7	100.2
平成 10 年 1 月	X	97.0	101.2	90.3	X	101.3	103.3	143.4	167.1	99.5	92.0	120.0	103.9
2 月	X	96.3	88.0	101.3	X	105.0	96.5	155.2	142.6	92.7	83.2	105.6	92.3
3 月	X	106.0	95.3	120.1	X	103.8	94.8	178.2	156.7	102.1	88.7	98.4	76.6
4 月	X	100.4	104.2	105.0	X	85.1	90.8	131.2	137.9	100.0	79.6	93.7	76.5
5 月	X	92.7	84.9	106.5	X	83.8	91.2	147.6	160.4	91.0	80.5	90.8	95.0
6 月	X	95.4	85.4	109.0	X	92.1	90.9	126.6	145.8	76.7	86.6	105.8	95.8
7 月	X	104.1	95.6	114.7	X	103.7	97.7	110.0	145.9	95.1	87.4	112.3	102.9
8 月	X	93.2	96.3	95.6	X	83.5	93.7	76.1	94.4	77.4	93.8	122.0	98.7
9 月	X	102.1	98.6	107.8	X	100.1	92.0	67.6	120.0	92.3	87.6	112.1	95.3
10 月	X	109.0	107.5	115.8	X	101.1	94.2	114.1	127.5	99.0	90.8	101.9	95.0
11 月	X	104.5	95.2	114.6	X	106.9	92.5	139.7	138.4	94.8	88.2	113.5	64.3
12 月	X	102.0	94.1	116.1	X	94.5	104.2	169.6	122.9	99.6	97.7	119.7	106.7
平成 11 年 1 月	X	90.2	95.4	85.3	X	89.0	99.9	157.4	124.1	101.1	84.2	117.7	110.3
2 月	X	95.4	96.9	98.2	X	88.5	94.5	142.4	100.6	98.1	82.6	109.7	94.2
3 月	X	95.7	99.0	96.9	X	88.0	99.5	163.5	113.3	101.6	85.0	118.5	84.4
4 月	X	93.7	100.8	97.0	X	74.3	91.5	132.8	108.3	93.2	85.2	99.4	88.1
5 月	X	93.2	105.6	87.5	X	79.2	91.8	118.2	127.5	93.8	80.2	86.1	93.8
6 月	X	101.1	106.1	104.0	X	86.9	100.6	120.4	113.0	92.8	83.8	98.9	98.9
7 月	X	102.0	103.3	107.3	X	91.5	96.9	81.7	108.1	103.0	95.8	103.6	106.8
8 月	X	96.0	108.3	90.4	X	81.9	100.8	92.2	59.6	79.5	101.2	116.7	108.3
9 月	X	101.7	105.0	100.7	X	97.3	90.7	76.0	64.7	87.7	96.4	102.6	85.0
10 月	X	102.4	100.7	104.0	X	103.6	97.7	101.8	100.5	106.7	102.0	106.4	98.9
11 月	X	104.2	102.7	104.0	X	108.2	106.9	132.7	117.4	99.1	99.2	118.1	101.3
12 月	X	104.2	102.1	109.3	X	99.7	106.7	123.1	126.0	106.7	97.7	118.7	112.2
平成 12 年 1 月	X	97.6	111.4	84.1	X	94.4	101.0	142.1	113.5	102.3	104.4	106.2	112.3
2 月	X	102.8	100.1	105.4	X	104.3	98.4	123.7	113.5	97.5	98.0	105.2	105.3
3 月	X	106.3	102.5	110.7	X	105.9	104.1	140.2	110.1	108.2	110.5	107.8	94.3
4 月	X	102.7	108.6	99.7	X	96.5	94.9	107.9	105.0	91.4	99.9	79.0	67.6
5 月	X	93.2	92.1	95.8	X	90.4	94.8	106.9	120.2	107.5	94.5	94.6	104.3
6 月	X	100.6	102.2	103.1	X	92.8	98.2	120.1	97.7	102.7	91.9	94.1	100.9
7 月	X	97.7	88.3	104.3	X	104.5	102.8	86.1	102.1	103.6	96.6	107.7	108.7
8 月	X	90.4	93.8	88.5	X	86.5	105.4	63.4	70.3	86.5	103.4	108.0	112.4
9 月	X	95.0	90.7	95.4	X	102.7	99.9	32.3	58.6	89.1	103.8	100.2	109.3
10 月	X	101.9	97.5	101.7	X	110.1	98.9	67.4	106.2	104.8	102.9	93.3	98.4
11 月	X	103.7	103.2	102.8	X	106.5	97.8	105.1	104.4	100.2	98.1	102.1	78.1
12 月	X	108.1	109.6	108.5	X	105.3	103.8	104.8	98.3	106.3	95.8	101.8	108.5
平成 13 年 1 月	X	93.2	103.9	79.2	X	96.5	99.9	105.2	97.4	104.7	102.2	107.6	111.6
2 月	X	95.5	97.2	90.9	X	99.8	97.5	98.2	87.2	96.5	88.4	102.8	99.4
3 月	X	100.0	91.9	105.1	X	106.9	104.9	108.9	100.0	107.1	93.8	101.6	110.4
4 月	X	92.1	92.6	88.9	X	96.2	93.5	112.3	87.3	93.2	86.6	98.3	84.5
5 月	X	91.7	95.9	85.9	X	92.7	100.7	93.5	112.5	105.2	93.0	89.6	104.4
6 月	X	96.1	95.7	94.5	X	99.1	98.6	87.3	87.3	99.5	92.8	91.5	102.6
7 月	X	89.9	86.7	91.5	X	93.3	90.0	111.1	97.6	98.0	97.1	85.6	84.4
8 月	X	76.7	75.2	74.4	X	82.7	96.3	84.3	49.1	82.5	97.9	92.4	98.9
9 月	X	82.6	73.9	84.4	X	96.2	93.8	52.5	40.4	68.6	95.1	91.0	94.1
10 月	X	90.7	86.3	90.9	X	99.2	98.3	96.1	74.2	103.4	94.4	91.6	99.0
11 月	X	94.6	95.8	90.6	X	99.7	99.6	118.2	82.6	87.7	89.2	85.8	107.0
12 月	X	93.4	90.2	96.8	X	94.1	100.9	94.2	96.5	99.2	92.0	99.0	105.9

(原指数)
平成12年=100.0

有機薬品	プラスチック	合成ゴム	油脂製品・界面活性剤	塗料・印刷インキ	医薬品	石油・石炭			プラスチック製品工業	プラスチック製品	パルプ・紙		紙	板紙
						製品工業	石油製品	石炭製品			紙加工工業	紙工業		
487.6	707.3	177.8	141.7	50.0	272.5	566.4	553.6	12.8	296.5	296.5	64.5	14.7	11.2	
93.1	94.8	96.9	89.8	96.8	96.7	95.9	95.8	X	108.5	108.5	97.7	102.6	X	
96.1	96.5	99.9	94.9	98.3	102.2	91.4	91.3	X	103.0	103.0	97.1	96.1	X	
100.0	100.0	100.0	100.0	100.0	100.0	100.0	100.0	100.0	100.0	100.0	100.0	100.0	100.0	
96.5	97.3	89.8	115.5	100.5	97.0	95.0	94.9	X	104.4	104.4	101.7	98.9	X	
107.3	102.7	115.9	73.5	91.9	94.7	101.0	100.9	X	92.4	92.4	89.7	98.3	X	
95.7	93.0	96.6	104.1	91.1	100.3	91.6	91.5	X	93.7	93.7	91.5	97.9	X	
97.5	96.8	103.6	87.8	103.8	90.6	101.9	101.8	X	106.2	106.2	105.3	110.3	X	
98.1	91.2	101.3	88.3	92.5	81.6	99.3	99.4	X	114.9	114.9	100.8	108.7	X	
83.2	93.0	94.4	82.0	88.5	88.5	90.5	90.2	X	111.2	111.2	91.0	96.4	X	
73.0	91.3	95.1	97.7	97.5	98.9	84.5	84.2	X	111.5	111.5	99.4	105.3	X	
90.0	94.1	105.3	95.3	99.4	103.0	103.6	103.6	X	121.6	121.6	98.4	110.1	X	
98.0	91.5	91.3	73.2	87.6	96.0	99.7	99.6	X	113.4	113.4	84.7	88.7	X	
94.9	94.3	70.0	88.2	111.5	84.8	93.8	93.6	X	114.9	114.9	99.5	105.7	X	
90.9	91.2	73.1	84.7	100.7	117.3	93.7	93.5	X	109.4	109.4	106.3	104.2	X	
86.2	96.2	99.2	113.3	97.4	103.5	95.1	95.1	X	104.9	104.9	104.7	102.6	X	
102.0	101.7	116.9	89.5	99.3	101.7	96.3	96.2	X	107.6	107.6	100.7	102.5	X	
101.1	100.9	110.0	46.1	85.9	95.0	95.7	95.7	X	97.2	97.2	82.6	86.6	X	
92.8	92.6	95.9	79.7	92.2	102.9	90.9	91.0	X	93.1	93.1	88.7	90.6	X	
99.6	99.2	111.5	87.5	104.9	107.5	100.0	100.1	X	103.2	103.2	108.9	113.6	X	
94.6	86.7	105.0	107.1	99.0	78.4	99.7	99.8	X	110.9	110.9	104.3	92.1	X	
91.5	94.1	109.1	85.1	86.1	73.1	65.5	64.7	X	106.2	106.2	87.4	76.8	X	
94.1	99.5	109.5	116.4	100.0	104.3	69.9	69.4	X	109.6	109.6	98.2	87.3	X	
84.4	94.5	93.3	100.6	100.4	110.3	87.9	87.6	X	112.9	112.9	98.4	107.8	X	
100.6	96.8	105.4	84.1	91.8	113.3	94.7	94.5	X	101.0	101.0	88.4	91.7	X	
86.2	88.8	75.4	114.6	109.6	106.4	96.6	96.6	X	97.1	97.1	98.5	102.8	X	
96.4	98.5	73.8	109.9	99.7	100.9	97.7	97.6	X	101.7	101.7	105.1	106.1	X	
103.5	100.8	107.1	121.4	107.8	125.1	95.2	95.2	X	100.0	100.0	104.5	98.5	X	
108.0	105.7	102.7	85.8	101.8	108.6	103.4	103.4	X	102.6	102.6	100.0	99.6	X	
107.6	102.9	108.2	46.2	86.2	89.4	112.3	112.6	X	96.1	96.1	85.4	82.8	X	
102.7	99.9	106.3	85.8	94.0	74.7	94.6	94.6	X	89.7	89.7	93.5	94.6	X	
107.5	106.2	112.2	101.4	101.4	96.7	104.8	104.8	X	96.0	96.0	106.9	108.3	X	
101.7	96.4	99.3	102.5	98.7	109.2	100.4	100.5	X	100.6	100.6	102.2	97.0	X	
86.5	93.5	103.1	100.7	96.9	86.4	94.9	94.8	X	93.7	93.7	93.7	92.7	X	
84.2	94.5	109.3	119.5	108.5	107.7	86.3	86.1	X	98.5	98.5	101.6	102.2	X	
98.8	104.3	113.5	87.5	98.0	100.8	102.0	102.0	X	106.8	106.8	99.3	102.7	X	
103.7	104.8	102.6	94.1	97.0	119.7	104.5	104.5	X	99.9	99.9	97.4	105.5	X	
102.2	99.7	91.8	114.4	101.7	92.1	96.1	96.1	X	104.1	104.1	102.0	105.7	X	
105.0	100.3	69.1	106.8	106.4	101.3	96.7	96.6	X	107.7	107.7	108.3	110.7	X	
96.3	95.6	97.0	125.6	103.4	115.4	99.2	99.2	X	104.8	104.8	104.8	97.2	X	
103.9	102.2	87.4	115.6	107.8	106.5	108.1	108.2	X	102.2	102.2	105.0	100.6	X	
105.4	105.8	101.8	38.0	85.2	89.5	103.1	103.2	X	92.5	92.5	91.9	89.3	X	
97.0	98.3	98.0	110.7	91.7	88.8	97.2	97.4	X	83.6	83.6	98.0	94.1	X	
105.6	104.0	83.4	118.6	112.3	106.2	106.5	106.8	X	93.7	93.7	109.1	108.5	X	
95.3	93.9	95.5	125.9	99.6	80.7	95.5	95.6	X	98.0	98.0	107.3	101.3	X	
96.4	102.0	100.0	123.4	96.7	91.4	72.3	71.7	X	102.2	102.2	97.8	94.5	X	
92.0	97.5	89.9	134.3	97.9	99.5	78.0	77.5	X	111.6	111.6	102.9	95.6	X	
80.6	86.4	64.1	111.4	101.7	123.5	92.3	92.2	X	113.8	113.8	102.6	98.6	X	
96.9	97.0	99.8	104.5	101.5	90.4	102.0	102.0	X	113.1	113.1	93.3	80.4	X	
90.6	95.4	75.4	132.2	109.4	97.0	91.3	91.2	X	119.0	119.0	98.2	105.2	X	
94.3	101.2	81.9	134.0	105.3	91.6	98.7	98.7	X	115.5	115.5	108.0	108.9	X	
100.4	91.1	91.0	133.9	107.6	102.9	99.3	99.3	X	103.1	103.1	107.4	104.3	X	
103.4	94.5	97.3	118.9	96.7	102.9	103.5	103.5	X	107.2	107.2	104.3	106.5	X	

5 業種細分類別

(1)生産指数 (続き)

	繊維工業		食料品		その他					ゴム製品		皮革製品	
	紙加工品	繊維工業	ニット・ 繊維二次 製	工業	加工食品	飲料	その他の 食料品	飼料	調味料	工業	工業	工業	
ウェイト	38.6	75.9	75.9	1330.1	452.5	484.2	107.0	35.8	250.6	402.7	67.5	67.5	23.8
平成 10年	97.6	155.8	155.8	99.3	106.8	100.0	91.5	107.0	86.7	136.0	95.7	95.7	118.2
平成 11年	97.6	115.4	115.4	99.8	107.0	98.2	98.7	102.4	89.8	125.6	93.3	93.3	110.1
平成 12年	100.0	100.0	100.0	100.0	100.0	100.0	100.0	100.0	100.0	100.0	100.0	100.0	100.0
平成 13年	103.7	90.6	90.6	101.2	96.0	107.7	97.2	99.5	100.0	104.7	94.2	94.2	74.2
平成 10年 1月	86.8	154.7	154.7	81.6	91.6	82.3	81.8	98.6	59.7	116.8	75.3	75.3	119.8
2月	90.7	162.8	162.8	89.4	90.8	100.4	84.6	101.2	66.0	127.8	80.7	80.7	125.3
3月	102.8	168.9	168.9	104.5	100.5	119.8	99.7	120.4	82.2	133.4	94.8	94.8	127.6
4月	101.8	162.8	162.8	106.6	109.5	115.2	92.2	108.4	90.4	131.0	121.8	121.8	120.5
5月	94.3	159.1	159.1	100.4	115.6	93.5	84.4	105.7	92.2	123.5	114.0	114.0	108.4
6月	101.5	153.9	153.9	105.6	114.2	102.0	90.7	107.6	103.0	132.6	112.6	112.6	114.6
7月	98.6	160.6	160.6	103.3	112.0	102.7	97.5	107.7	90.5	131.2	104.2	104.2	126.6
8月	83.3	137.7	137.7	90.6	102.3	89.3	87.3	98.4	72.2	131.6	70.5	70.5	115.0
9月	95.6	155.5	155.5	91.7	101.6	88.9	90.9	104.0	78.0	142.7	92.4	92.4	126.4
10月	107.5	160.2	160.2	103.1	109.3	102.7	103.0	110.1	91.7	152.0	90.0	90.0	116.9
11月	107.1	149.7	149.7	103.6	111.9	99.7	94.9	104.0	99.7	156.9	101.9	101.9	111.5
12月	101.6	144.0	144.0	111.6	122.6	104.0	91.4	117.9	114.2	152.1	90.0	90.0	105.7
平成 11年 1月	80.8	112.5	112.5	82.9	100.4	78.0	91.3	93.5	55.3	98.6	76.8	76.8	102.0
2月	87.0	134.0	134.0	89.6	101.1	91.8	78.6	97.2	68.5	103.8	89.5	89.5	117.6
3月	105.6	135.2	135.2	103.6	111.4	104.5	95.5	110.9	90.0	105.7	103.9	103.9	125.2
4月	110.1	115.0	115.0	106.8	113.3	104.7	104.7	105.6	100.1	111.2	100.7	100.7	107.1
5月	96.6	121.3	121.3	102.2	113.5	97.1	99.3	98.6	93.4	98.0	100.6	100.6	98.7
6月	103.1	123.8	123.8	109.8	107.4	118.0	93.8	98.8	106.7	124.8	104.8	104.8	104.4
7月	96.3	128.2	128.2	102.2	114.9	91.8	101.4	98.6	99.9	144.2	85.9	85.9	112.0
8月	86.1	113.4	113.4	91.2	98.3	90.6	96.0	100.6	76.1	141.0	92.8	92.8	115.0
9月	93.9	126.8	126.8	94.7	98.2	99.5	100.4	96.9	76.5	146.9	76.9	76.9	119.7
10月	103.6	92.6	92.6	98.9	106.8	91.3	107.6	101.3	95.4	152.0	101.0	101.0	112.2
11月	107.4	91.8	91.8	103.5	103.2	100.0	106.1	108.0	109.3	148.8	103.5	103.5	114.1
12月	101.1	90.0	90.0	111.8	115.8	110.5	109.8	118.2	106.9	132.2	83.4	83.4	93.5
平成 12年 1月	85.7	86.3	86.3	80.0	92.9	75.3	89.2	89.9	60.2	78.7	90.9	90.9	87.9
2月	92.4	109.3	109.3	95.5	105.5	96.5	90.6	97.9	77.5	79.2	89.8	89.8	104.0
3月	105.5	108.6	108.6	103.5	109.4	98.5	112.1	110.4	97.9	98.9	96.9	96.9	131.1
4月	105.7	107.7	107.7	103.6	102.7	102.1	102.6	98.4	109.1	76.7	108.9	108.9	112.2
5月	98.6	105.5	105.5	98.3	103.3	93.6	90.7	104.2	100.7	99.4	105.1	105.1	99.3
6月	102.2	100.7	100.7	110.6	99.2	118.2	101.6	101.3	121.8	98.2	96.7	96.7	119.0
7月	97.0	109.5	109.5	101.1	94.4	99.9	114.3	91.6	111.3	115.1	90.0	90.0	90.0
8月	93.3	90.4	90.4	92.8	89.7	94.4	96.8	94.2	93.4	91.4	90.7	90.7	98.2
9月	96.4	90.3	90.3	95.4	94.2	102.9	95.4	90.3	83.7	103.0	105.8	105.8	100.4
10月	107.8	96.7	96.7	98.4	97.1	97.0	100.8	102.2	102.1	111.6	115.3	115.3	97.5
11月	109.4	98.4	98.4	105.1	100.5	105.3	106.9	105.9	111.9	116.6	105.4	105.4	81.2
12月	105.9	96.6	96.6	115.7	111.0	116.2	99.0	113.7	130.5	131.3	104.5	104.5	79.3
平成 13年 1月	92.4	89.0	89.0	80.0	92.2	67.2	92.9	88.5	76.3	92.5	105.1	105.1	59.9
2月	100.4	87.7	87.7	90.3	92.2	95.3	90.7	90.2	77.1	103.7	89.5	89.5	73.5
3月	110.8	94.8	94.8	110.7	107.3	118.0	115.1	105.0	101.9	128.0	99.2	99.2	84.7
4月	110.8	88.8	88.8	107.2	98.4	115.2	111.0	98.0	107.3	106.3	108.6	108.6	75.7
5月	106.0	93.6	93.6	110.7	104.7	123.0	103.6	102.1	102.0	95.1	97.3	97.3	64.1
6月	106.8	95.2	95.2	110.0	97.0	125.3	92.2	96.5	113.5	95.3	92.5	92.5	68.1
7月	102.7	99.7	99.7	105.7	94.2	119.1	96.2	93.0	106.6	97.7	89.4	89.4	74.0
8月	95.8	80.6	80.6	96.9	88.8	108.3	91.7	97.3	91.8	100.0	90.4	90.4	83.4
9月	94.1	88.8	88.8	93.5	88.8	103.8	94.2	94.2	81.7	104.1	88.9	88.9	87.9
10月	109.1	93.9	93.9	98.4	95.0	100.1	91.0	108.1	103.0	114.7	96.0	96.0	82.5
11月	110.5	89.3	89.3	102.0	92.2	106.8	84.6	106.8	117.0	111.2	85.4	85.4	71.0
12月	104.6	85.9	85.9	109.1	101.0	110.7	103.3	114.8	122.1	108.2	88.3	88.3	65.0

(原指数)
平成12年=100.0

皮革製品	家具工業	金属製 家具	木材・木 製品工業	木材・木 製品	その他 製品工業	文具・ 玩具	鋁 業	電力・ガス 事業	(参考) 産業総合	(参考) 機械工業	(参考) 電気機械 工業 (旧分類)
23.8	82.9	82.9	49.1	49.1	179.4	179.4	20.3	1600.1	11600.1	2382.1	1383.3
118.2	100.7	100.7	117.8	117.8	174.8	174.8	99.4	88.2	96.4	89.8	80.7
110.1	106.5	106.5	111.5	111.5	152.5	152.5	99.1	94.9	96.2	90.0	91.3
100.0	100.0	100.0	100.0	100.0	100.0	100.0	100.0	100.0	100.0	100.0	100.0
74.2	89.2	89.2	84.8	84.8	125.3	125.3	101.1	106.4	96.5	83.6	81.3
119.8	85.1	85.1	115.2	115.2	147.1	147.1	114.6	113.9	97.4	84.4	71.2
125.3	99.1	99.1	124.6	124.6	160.1	160.1	100.4	101.4	96.2	87.5	75.6
127.6	119.6	119.6	125.8	125.8	157.1	157.1	111.6	94.0	110.7	133.8	130.1
120.5	108.6	108.6	120.1	120.1	149.1	149.1	97.3	84.0	93.8	84.2	73.2
108.4	91.7	91.7	115.8	115.8	145.9	145.9	94.1	82.9	90.4	80.0	73.5
114.6	108.7	108.7	129.3	129.3	154.5	154.5	91.5	93.0	95.1	87.7	78.2
126.6	114.1	114.1	124.9	124.9	151.7	151.7	92.9	94.8	97.7	87.6	76.0
115.0	82.3	82.3	110.4	110.4	185.3	185.3	91.9	87.7	90.9	79.2	67.0
126.4	95.9	95.9	97.9	97.9	197.6	197.6	90.2	74.2	97.1	102.1	92.0
116.9	104.3	104.3	119.5	119.5	210.8	210.8	96.5	70.8	94.1	81.0	69.4
111.5	105.1	105.1	115.4	115.4	218.8	218.8	100.2	69.4	91.5	77.3	70.1
105.7	93.3	93.3	115.1	115.1	219.0	219.0	111.0	92.1	101.6	92.9	92.3
102.0	88.9	88.9	105.5	105.5	108.9	108.9	111.9	97.7	90.1	75.1	71.9
117.6	97.6	97.6	117.2	117.2	106.6	106.6	100.2	101.0	92.7	82.4	82.9
125.2	111.3	111.3	132.3	132.3	94.0	94.0	111.1	93.9	102.9	114.7	119.1
107.1	129.8	129.8	124.6	124.6	103.4	103.4	99.0	90.9	92.3	82.6	84.2
98.7	96.0	96.0	109.6	109.6	94.7	94.7	93.0	79.1	85.7	73.9	72.8
104.4	118.2	118.2	107.8	107.8	142.8	142.8	91.5	89.8	95.4	91.2	92.6
112.0	112.2	112.2	113.7	113.7	193.5	193.5	96.3	97.5	100.2	100.6	105.5
115.0	82.8	82.8	99.1	99.1	200.9	200.9	91.7	110.8	96.5	82.9	87.0
119.7	115.2	115.2	109.5	109.5	201.6	201.6	90.4	100.2	98.3	99.9	99.4
112.2	123.0	123.0	104.4	104.4	202.9	202.9	96.2	79.7	95.7	86.6	90.6
114.1	106.3	106.3	101.2	101.2	203.1	203.1	98.3	75.2	98.5	92.2	93.1
93.5	97.1	97.1	112.9	112.9	177.1	177.1	109.4	122.4	106.3	97.9	96.2
87.9	85.8	85.8	106.3	106.3	62.1	62.1	108.5	101.7	93.7	85.2	83.7
104.0	97.4	97.4	102.4	102.4	57.2	57.2	105.9	104.6	95.8	90.8	87.6
131.1	128.1	128.1	97.5	97.5	82.2	82.2	108.7	102.8	108.4	122.4	121.0
112.2	125.5	125.5	99.2	99.2	31.2	31.2	98.2	77.1	93.0	95.5	99.3
99.3	106.1	106.1	97.1	97.1	94.7	94.7	96.7	86.6	93.2	94.7	100.4
119.0	123.8	123.8	97.6	97.6	84.2	84.2	93.9	92.9	99.9	104.0	104.4
90.0	132.2	132.2	96.2	96.2	125.3	125.3	95.2	125.2	104.5	97.1	91.0
98.2	88.3	88.3	95.0	95.0	91.1	91.1	93.8	117.3	101.3	97.1	94.6
100.4	89.1	89.1	103.2	103.2	108.6	108.6	90.3	108.1	105.5	116.7	117.4
97.5	69.3	69.3	96.7	96.7	135.7	135.7	98.8	83.2	98.5	99.7	105.5
81.2	67.5	67.5	94.9	94.9	154.2	154.2	99.1	85.7	100.1	102.1	103.3
79.3	86.9	86.9	113.8	113.8	173.6	173.6	110.9	114.8	106.1	94.6	91.9
59.9	85.9	85.9	99.5	99.5	93.3	93.3	116.1	133.1	99.0	89.3	94.8
73.5	89.7	89.7	81.7	81.7	125.6	125.6	101.9	122.2	96.4	87.9	83.9
84.7	116.8	116.8	90.8	90.8	159.8	159.8	110.2	99.4	111.1	122.7	128.6
75.7	83.0	83.0	84.6	84.6	126.2	126.2	99.9	83.2	91.3	76.7	75.3
64.1	62.7	62.7	83.9	83.9	116.4	116.4	96.5	97.5	91.9	73.3	69.8
68.1	78.6	78.6	80.1	80.1	111.7	111.7	93.3	99.3	95.8	84.5	73.3
74.0	75.0	75.0	84.6	84.6	118.1	118.1	97.2	115.1	96.3	79.2	72.9
83.4	85.0	85.0	81.1	81.1	117.9	117.9	94.6	105.1	92.0	69.5	66.7
87.9	91.0	91.0	76.7	76.7	125.5	125.5	90.2	94.4	93.3	84.8	74.6
82.5	101.0	101.0	89.5	89.5	139.1	139.1	98.4	104.9	96.2	78.2	80.3
71.0	102.4	102.4	88.3	88.3	136.6	136.6	102.3	112.1	96.8	77.6	76.5
65.0	99.5	99.5	77.2	77.2	133.8	133.8	112.8	110.1	98.0	79.4	78.6

5 業種細分類別

(1)生産指数

	鉱工業	製造工業	鉄鋼業	鉄鋼業						非鉄金属	非鉄金属 工業	伸銅・アル ミニウム 圧延製品	電線 ケーブル
				素製品 (含 鋼半製品)	熱間圧延 鋼材	鋼管	冷間仕上 鋼材	めっき 鋼材	鑄鍛造品				
ウェイト	10000.0	9979.7	1085.0	508.2	255.4	69.2	189.2	57.3	5.7	167.4	18.8	39.5	101.6
平成10年期	101.2	101.1	98.7	96.0	99.5	128.9	92.4	99.3	109.1	61.2	105.0	93.7	38.5
期	96.9	96.9	90.1	83.2	93.9	127.3	88.6	96.4	108.7	64.4	99.9	93.0	45.5
期	96.7	96.6	90.8	87.8	94.5	117.8	83.8	91.8	100.8	61.5	99.6	91.0	41.2
期	95.8	95.8	87.3	82.3	90.9	125.1	80.1	90.3	105.0	59.1	94.2	86.8	39.0
平成11年期	95.4	95.4	86.0	81.5	87.2	121.5	81.3	90.5	96.5	64.7	96.3	87.2	48.0
期	95.3	95.3	87.4	85.6	87.5	107.4	84.2	89.2	91.9	58.2	96.0	87.6	36.5
期	97.5	97.5	95.7	93.8	97.3	108.2	93.5	97.3	99.1	59.2	97.3	90.8	36.7
期	99.2	99.1	97.5	98.5	95.3	106.7	95.1	97.8	98.6	64.2	99.1	92.8	44.1
平成12年期	97.4	97.3	100.2	102.0	98.2	94.5	99.5	101.8	103.1	74.0	99.2	96.0	59.1
期	100.1	100.1	99.7	99.9	98.9	99.4	99.6	99.1	98.5	92.8	96.3	97.4	91.9
期	101.3	101.2	97.8	95.8	98.5	98.0	100.5	101.4	98.2	111.0	98.1	98.3	118.7
期	100.2	100.2	101.2	100.8	103.6	107.5	99.2	96.5	99.0	119.6	105.0	106.4	129.3
平成13年期	99.5	99.5	97.2	90.4	103.8	123.6	97.7	93.1	93.1	114.1	97.4	100.8	121.5
期	96.1	96.1	97.2	94.7	100.2	103.5	98.0	93.8	92.5	108.8	96.8	93.9	120.9
期	91.7	91.7	99.0	99.5	100.1	119.0	90.8	90.8	91.3	104.9	97.6	87.2	114.0
期	92.4	92.4	96.5	94.2	100.1	116.7	92.8	92.1	92.1	95.0	96.7	81.7	101.2
平成10年1月	100.8	100.7	97.9	96.5	97.8	129.8	89.0	100.5	109.5	59.7	105.4	91.9	36.6
2月	101.3	101.3	101.8	97.5	105.9	130.5	93.5	99.2	111.3	63.3	110.3	95.2	39.9
3月	101.4	101.4	96.4	94.0	94.8	126.4	94.6	98.1	106.5	60.5	99.3	94.1	39.1
4月	97.9	97.9	89.6	78.4	97.8	127.5	90.6	101.4	113.9	62.1	100.8	92.9	41.4
5月	97.6	97.7	87.0	80.5	85.6	129.4	88.0	95.3	108.3	67.5	97.6	92.7	51.6
6月	95.2	95.2	93.7	90.8	98.2	124.9	87.2	92.4	104.0	63.6	101.4	93.4	43.6
7月	96.7	96.6	92.7	90.3	97.7	121.7	82.1	84.9	97.2	61.2	100.4	91.2	40.6
8月	96.2	96.2	90.8	87.8	95.0	120.9	83.0	93.5	104.6	60.9	102.3	90.0	38.9
9月	97.1	97.1	88.9	85.4	90.7	110.8	86.2	97.1	100.5	62.4	96.2	91.8	44.1
10月	95.0	95.0	88.2	83.5	93.9	120.7	79.3	90.3	102.3	58.7	95.9	89.5	37.2
11月	95.2	95.2	86.2	80.8	89.4	124.6	80.6	90.6	111.4	57.5	92.1	85.9	36.7
12月	97.1	97.1	87.6	82.5	89.5	130.0	80.4	90.1	101.4	61.0	94.5	85.0	43.2
平成11年1月	95.8	95.9	86.5	80.6	90.3	126.8	81.8	88.8	102.4	68.6	106.0	84.7	52.6
2月	96.9	96.9	89.5	86.6	89.6	121.0	81.9	90.1	93.7	66.0	91.2	90.2	50.0
3月	93.6	93.5	81.9	77.4	81.7	116.8	80.3	92.7	93.5	59.6	91.8	86.6	41.4
4月	95.3	95.3	88.0	85.3	89.7	111.0	82.0	89.1	88.3	58.7	98.9	84.6	38.4
5月	94.6	94.6	87.7	85.3	87.8	107.2	85.3	92.3	91.4	58.2	91.8	88.1	36.5
6月	96.0	96.0	86.4	86.2	84.9	104.0	85.3	86.2	95.9	57.8	97.2	90.0	34.7
7月	100.0	100.0	96.5	94.6	99.3	107.7	91.3	92.6	99.9	58.6	99.0	92.1	35.5
8月	97.8	97.9	96.5	94.4	96.8	106.9	98.2	104.3	91.0	58.3	90.8	92.9	35.8
9月	94.6	94.6	94.0	92.3	95.8	110.0	91.1	95.0	106.4	60.6	102.0	87.4	38.7
10月	98.7	98.7	97.4	98.5	95.7	111.7	92.8	92.1	97.8	61.9	96.3	90.0	41.9
11月	101.2	101.1	97.6	99.5	95.0	104.2	95.2	98.9	98.9	66.7	100.1	94.4	48.3
12月	97.6	97.6	97.5	97.5	95.3	104.3	97.2	102.5	99.0	64.1	100.8	93.9	42.0
平成12年1月	98.1	98.1	99.4	99.3	99.0	94.4	98.4	105.1	97.9	74.2	99.2	95.8	59.8
2月	96.2	96.1	99.3	100.4	95.8	93.5	99.1	101.3	110.9	71.6	99.5	96.2	54.9
3月	97.8	97.8	101.8	106.4	99.9	95.6	100.9	98.9	100.4	76.3	98.9	96.1	62.7
4月	99.3	99.3	100.4	101.4	96.8	100.6	98.9	98.3	98.0	71.4	89.4	97.5	55.2
5月	100.6	100.6	100.9	100.7	102.7	98.7	99.2	98.0	97.5	74.7	101.9	98.1	59.2
6月	100.5	100.5	97.8	97.7	97.1	98.8	100.7	101.0	100.0	132.4	97.7	96.7	161.4
7月	101.7	101.6	96.6	91.7	96.7	97.4	102.2	102.9	98.0	111.6	98.9	96.9	119.4
8月	101.2	101.1	96.7	97.0	95.5	96.2	99.8	101.3	100.5	104.3	95.1	100.2	109.5
9月	101.0	101.0	100.0	98.7	103.2	100.4	99.6	100.1	96.2	117.1	100.4	97.9	127.2
10月	100.1	100.1	98.4	97.1	100.0	98.6	100.1	98.9	103.7	112.6	95.0	106.1	119.4
11月	101.4	101.4	102.6	103.0	103.5	116.9	99.1	96.0	92.6	122.7	103.7	106.5	133.7
12月	99.1	99.1	102.5	102.4	107.4	106.9	98.4	94.7	100.7	123.4	116.3	106.7	134.8
平成13年1月	98.7	98.8	99.0	95.8	101.9	116.4	98.1	91.0	96.8	107.7	97.6	97.4	114.9
2月	97.8	97.8	94.8	84.0	104.3	117.7	98.7	92.9	82.1	110.5	96.7	100.9	114.0
3月	102.0	102.0	97.9	91.5	105.2	136.8	96.2	95.3	100.5	124.1	97.8	104.1	135.6
4月	96.9	96.9	93.9	86.2	100.1	99.9	99.5	96.1	99.2	113.3	94.5	97.7	123.0
5月	95.4	95.4	94.7	92.5	98.4	94.5	94.9	93.4	95.5	106.8	99.7	92.3	119.6
6月	95.9	95.9	103.1	105.5	102.1	116.1	99.6	91.9	82.9	106.2	96.3	91.7	120.2
7月	92.2	92.2	100.4	102.9	101.0	114.7	86.3	89.5	80.8	99.9	92.2	89.9	104.4
8月	92.1	92.1	97.6	96.3	100.5	123.8	93.3	91.0	103.1	112.8	105.7	87.3	128.0
9月	90.7	90.7	99.0	99.3	98.9	118.5	92.7	92.0	90.0	101.9	94.8	84.4	109.5
10月	92.8	92.8	97.6	95.6	99.3	116.0	95.1	96.1	89.0	101.1	101.1	83.7	108.6
11月	91.9	91.8	96.1	92.9	102.1	115.0	92.2	91.6	96.7	92.6	93.5	81.3	98.2
12月	92.6	92.6	95.9	94.2	99.0	119.1	91.2	88.6	90.5	91.4	95.6	80.1	96.9

		金属製品				一般機械							
非鉄金属	その他の	工	建設用	建築用	その他の	工	ボイラ	土木建設	化学機械	特殊産業	風水力	運搬機械	農業用
鋳物	非鉄金属	業	金属製品	金属製品	金属製品	業	原動機	機械	機械	機械	油圧機器	機械	機械
2.7	4.8	780.3	264.1	145.6	370.6	754.4	6.4	64.6	35.7	266.9	54.8	34.9	20.7
75.2	100.4	113.9	128.2	104.3	108.1	108.8	X	115.5	82.9	100.4	107.7	115.6	X
61.8	92.4	112.1	129.8	108.8	101.6	100.4	X	95.4	79.1	89.3	110.0	111.2	X
82.9	88.4	109.1	122.4	93.3	103.3	91.3	X	71.7	118.4	80.4	92.6	105.5	X
87.5	100.1	114.6	153.5	87.5	99.2	85.7	X	76.2	232.8	69.9	90.8	95.4	X
92.6	96.5	108.0	130.8	92.8	96.8	80.9	X	89.8	62.7	69.9	77.5	97.4	X
106.3	84.9	103.7	120.5	91.9	97.2	84.0	X	92.9	45.6	75.2	84.5	97.5	X
103.6	102.1	99.4	103.6	95.3	96.6	80.7	X	88.6	44.7	80.3	101.0	93.7	X
99.3	95.8	103.7	117.6	95.9	98.7	90.1	X	108.1	40.2	90.7	93.2	96.2	X
100.9	90.7	95.1	93.6	93.9	98.5	97.7	X	116.4	86.6	97.5	98.4	92.9	X
101.3	98.0	99.2	98.0	96.2	100.1	99.3	X	84.0	74.5	110.9	102.8	96.5	X
97.6	100.9	106.5	117.8	99.7	100.1	99.5	X	105.0	57.9	98.4	98.2	108.5	X
98.3	107.4	97.9	90.1	109.6	100.0	101.2	X	91.9	347.7	93.3	100.3	101.0	X
98.4	94.5	98.6	101.7	102.6	94.9	94.7	X	90.8	83.8	83.1	97.0	105.0	X
80.1	86.6	102.7	111.9	100.3	96.4	88.5	X	93.7	200.1	66.6	88.0	103.7	X
92.8	86.8	95.1	92.2	91.6	98.3	76.7	X	96.1	105.4	60.2	81.5	96.9	X
85.3	76.2	92.2	95.1	89.0	92.8	71.4	X	86.3	65.1	64.7	86.2	95.3	X
77.2	101.5	110.0	116.8	104.2	106.2	113.6	X	123.9	122.5	107.4	109.2	123.3	X
76.2	109.3	113.9	131.9	100.7	106.1	108.5	X	113.8	35.3	104.6	112.8	116.4	X
72.1	90.4	117.8	136.0	107.9	111.9	104.2	X	108.9	91.0	89.2	101.2	107.2	X
61.0	97.6	113.0	128.7	100.8	106.1	110.4	X	101.2	107.8	108.2	107.2	121.4	X
51.7	99.7	114.6	133.0	134.3	96.5	96.7	X	94.5	45.8	84.4	114.4	109.2	X
72.6	80.0	108.7	127.7	91.4	102.2	94.0	X	90.6	83.7	75.3	108.4	103.0	X
86.8	96.4	100.4	101.9	90.8	101.7	90.0	X	73.4	90.6	78.1	96.3	104.0	X
83.3	95.8	103.6	108.6	96.0	102.2	91.7	X	70.0	144.5	83.7	90.0	100.2	X
78.5	73.1	123.4	156.6	93.0	106.0	92.3	X	71.6	120.0	79.3	91.6	112.2	X
87.7	101.4	112.2	145.0	88.0	99.6	92.0	X	65.0	561.2	66.0	102.6	97.8	X
87.9	99.9	114.5	154.7	85.9	100.0	80.6	X	63.9	105.8	67.3	94.7	95.4	X
87.0	98.9	117.0	160.8	88.7	98.0	84.4	X	99.6	31.5	76.5	75.2	93.0	X
103.5	108.4	108.2	130.9	88.7	98.2	80.8	X	103.2	35.4	66.0	85.3	97.5	X
87.2	83.7	115.0	147.9	91.7	97.6	78.6	X	89.0	77.8	67.3	66.6	94.0	X
87.1	97.4	100.9	113.5	98.0	94.6	83.3	X	77.1	74.9	76.3	80.5	100.8	X
102.1	93.2	103.3	118.3	90.0	96.6	85.9	X	102.1	55.0	71.5	86.2	96.0	X
110.4	83.0	108.9	137.9	93.7	98.2	83.4	X	91.4	63.2	73.6	83.5	99.9	X
106.3	78.6	98.9	105.2	92.0	96.8	82.8	X	85.3	18.6	80.4	83.9	96.7	X
104.7	88.5	103.4	117.1	93.8	96.8	85.1	X	77.3	27.1	96.2	100.1	95.9	X
96.3	94.1	99.2	106.9	93.0	96.1	74.4	X	83.4	47.1	65.6	96.9	91.3	X
109.7	123.8	95.7	86.8	99.1	96.8	82.7	X	105.2	59.9	79.2	106.1	93.8	X
98.8	86.1	103.6	112.7	98.7	99.9	82.8	X	86.9	21.1	76.1	99.6	99.2	X
97.4	87.2	109.1	134.9	95.3	99.1	90.4	X	118.5	70.6	86.8	92.7	94.0	X
101.6	114.0	98.4	105.3	93.7	97.0	97.2	X	119.0	29.0	109.1	87.2	95.5	X
99.2	88.8	98.5	102.1	94.4	96.8	96.0	X	123.0	67.7	99.1	90.2	94.0	X
100.0	80.8	92.7	87.8	92.5	98.1	98.3	X	115.9	115.8	100.2	103.0	93.2	X
103.4	102.4	94.1	90.9	94.8	100.6	98.7	X	110.4	76.4	93.1	101.9	91.6	X
103.4	92.0	96.9	95.9	93.5	96.6	96.8	X	85.5	54.1	115.9	102.0	95.4	X
94.9	100.7	96.2	92.2	93.2	99.4	99.4	X	77.1	73.6	107.4	101.2	90.6	X
105.7	101.3	104.5	106.0	101.8	104.2	101.8	X	89.3	95.8	109.5	105.2	103.6	X
99.9	97.6	103.5	109.7	99.5	99.9	101.1	X	113.2	73.4	99.4	100.5	104.8	X
101.0	100.8	107.8	120.1	104.5	100.8	103.3	X	116.2	61.4	102.1	99.8	110.7	X
91.9	104.3	108.1	123.5	95.1	99.5	94.0	X	85.5	39.0	93.7	94.3	110.1	X
96.3	94.1	99.7	96.5	106.5	100.0	101.1	X	98.6	147.6	100.8	89.4	102.6	X
100.0	114.4	98.0	89.2	111.4	99.3	105.6	X	93.3	685.5	98.6	103.5	106.1	X
98.6	113.8	96.0	84.5	111.0	100.6	97.0	X	83.7	209.9	80.4	108.1	94.2	X
98.7	93.5	101.4	112.8	104.4	91.2	97.2	X	82.4	119.9	88.3	102.4	98.8	X
98.5	98.9	87.9	71.6	105.2	96.1	97.2	X	90.3	78.7	89.6	90.1	110.3	X
98.0	91.2	106.5	120.8	98.2	97.3	89.6	X	99.8	52.9	71.3	98.5	105.9	X
89.1	90.2	117.1	146.7	104.0	97.3	86.8	X	100.3	140.1	63.9	93.1	108.5	X
89.8	79.3	96.3	97.8	100.2	95.9	83.3	X	89.3	80.3	65.5	89.5	100.7	X
61.3	90.2	94.8	91.3	96.7	95.9	95.5	X	91.6	380.0	70.4	81.4	101.8	X
90.2	91.9	99.5	100.4	99.7	98.7	80.7	X	94.6	135.5	66.1	87.3	95.4	X
90.0	81.2	97.0	96.5	92.3	100.2	71.9	X	101.8	61.2	52.0	94.6	100.3	X
98.2	87.3	88.9	79.6	82.8	96.1	77.4	X	91.9	119.6	62.4	62.7	94.9	X
91.2	83.4	91.9	93.5	85.8	93.8	74.9	X	98.6	75.6	64.9	86.5	93.8	X
81.8	68.1	89.5	88.5	90.1	92.1	70.2	X	78.5	30.8	73.4	87.7	95.6	X
82.8	77.1	95.3	103.3	91.2	92.5	69.2	X	81.9	88.9	55.8	84.3	96.4	X

5 業種細分類

(1)生産指数(続き)

ウェイト								電気機械					
	金属工作機械	金属加工機械	冷凍機・同応用品	金型	機械工具	その他の一般機械・部品	工業	回転電気機械	静止電気機械	開閉制御装置	民生用電気機械	配線・照明用機械	民生用電子機械
	48.5	2.4	32.2	47.2	45.8	94.3	347.2	54.8	18.9	16.9	24.4	27.3	29.1
平成10年	174.4	104.3	X	91.4	88.8	113.4	114.6	101.9	64.2	291.7	93.0	120.5	127.9
期	175.2	108.9	X	88.4	79.7	107.1	109.7	95.8	55.3	413.9	85.4	117.7	118.7
期	150.9	72.0	X	96.3	78.5	100.1	115.2	111.6	56.7	397.6	100.2	113.8	135.7
期	131.1	82.5	X	88.1	71.1	90.4	110.8	92.2	53.1	375.0	87.7	107.0	144.8
平成11年	87.1	77.9	X	102.1	70.3	79.1	112.5	91.1	54.7	353.9	91.3	104.0	133.7
期	83.2	73.0	X	95.8	71.0	83.5	105.1	90.6	40.0	255.6	93.2	100.6	151.7
期	82.6	79.5	X	89.7	80.2	70.4	107.8	85.9	37.1	299.9	94.2	93.0	170.0
期	77.5	77.6	X	111.7	87.8	81.3	113.7	94.2	43.9	366.4	87.3	95.3	170.7
平成12年	101.2	96.2	X	119.3	90.8	76.4	101.6	97.3	70.0	138.6	87.3	111.6	152.5
期	88.9	101.5	X	89.6	97.4	85.4	102.0	99.8	99.3	45.2	99.1	96.7	120.8
期	106.1	91.2	X	98.7	103.6	128.5	94.2	99.8	125.9	106.5	103.5	94.2	69.2
期	103.1	109.6	X	86.6	107.4	105.8	100.0	103.3	108.8	71.5	109.8	94.8	64.1
平成13年	117.0	105.1	X	89.6	101.1	120.4	97.3	90.7	95.2	50.5	113.3	88.0	58.5
期	108.0	97.6	X	103.4	95.3	89.7	96.9	82.3	104.2	85.5	104.1	91.5	57.0
期	86.3	101.8	X	78.9	69.3	86.8	93.3	78.2	80.5	88.7	89.9	98.4	46.4
期	63.8	103.3	X	89.2	64.4	69.6	87.9	67.0	88.7	117.1	93.1	83.7	29.0
平成10年	195.3	76.8	X	91.1	91.3	106.9	116.0	108.6	67.6	343.1	93.0	131.1	116.7
1月	166.3	106.1	X	96.8	88.1	120.4	120.6	93.2	64.1	351.7	94.5	120.4	154.6
2月	161.7	130.1	X	86.4	86.9	113.0	107.2	103.9	60.8	180.2	91.6	110.0	112.4
3月	190.1	121.6	X	83.8	83.1	119.4	103.9	90.7	49.5	409.9	75.0	121.2	110.7
4月	169.0	99.9	X	89.5	82.2	101.3	108.3	98.7	57.6	381.2	89.8	114.4	116.8
5月	166.5	105.2	X	91.9	73.9	100.7	116.8	98.0	58.7	450.5	91.4	117.5	128.6
6月	158.0	113.7	X	98.2	79.2	97.2	111.3	103.7	53.7	424.9	110.4	106.3	142.3
7月	159.9	92.2	X	101.2	80.2	90.9	120.4	99.0	55.1	497.3	88.4	109.0	123.9
8月	134.8	10.0	X	89.5	76.0	112.3	113.9	132.0	61.3	270.5	101.8	126.1	140.9
9月	157.1	95.2	X	92.6	73.1	85.7	106.3	86.8	48.6	264.9	87.2	99.9	153.1
10月	129.7	80.7	X	83.0	70.6	90.0	110.3	96.9	54.2	397.2	87.9	109.9	140.9
11月	106.5	71.5	X	88.8	69.7	95.5	115.7	93.0	56.5	462.8	88.1	111.1	140.5
平成11年	99.9	105.1	X	99.8	69.1	85.1	113.4	96.6	56.2	383.6	91.4	99.5	114.2
1月	81.0	66.7	X	107.9	71.1	78.6	110.9	92.3	47.9	354.6	90.0	99.7	121.6
2月	80.5	61.8	X	98.6	70.6	73.5	113.3	84.4	59.9	323.5	92.5	112.9	165.4
3月	90.0	71.7	X	107.6	70.1	89.5	111.3	88.0	52.4	384.4	89.4	97.6	155.6
4月	90.0	73.1	X	88.1	71.5	79.9	105.4	91.1	38.7	277.9	96.8	93.2	151.0
5月	69.6	74.2	X	91.7	71.5	81.1	98.6	92.7	28.8	104.6	93.5	110.9	148.4
6月	76.7	68.8	X	85.5	75.2	67.8	109.7	86.1	34.1	317.1	96.0	94.9	170.0
7月	79.1	65.0	X	85.5	77.6	65.6	103.9	85.0	30.2	221.0	96.6	82.8	191.9
8月	91.9	104.8	X	98.0	87.7	77.8	109.9	86.7	47.0	361.6	89.9	101.4	148.0
9月	73.3	77.6	X	102.0	82.1	84.5	105.2	88.5	39.9	200.4	89.1	105.6	148.8
10月	76.6	67.3	X	129.1	88.5	84.3	114.7	97.7	43.1	343.6	86.9	94.2	176.6
11月	82.5	88.0	X	104.1	92.9	75.0	121.2	96.4	48.6	555.1	85.9	86.1	186.6
平成12年	99.9	91.1	X	117.8	91.5	76.3	99.0	83.6	66.0	221.9	85.4	119.6	150.7
1月	109.7	96.6	X	96.6	90.2	73.7	100.4	103.7	77.5	35.4	88.4	107.4	166.0
2月	94.0	101.0	X	143.5	90.6	79.1	105.3	104.6	66.6	158.6	88.1	107.9	140.9
3月	96.7	90.7	X	69.9	93.1	80.9	107.0	102.0	83.6	25.8	97.0	94.9	152.6
4月	101.9	120.4	X	102.5	94.5	86.4	102.9	99.5	106.3	39.7	97.8	114.2	128.5
5月	68.0	93.5	X	96.4	104.5	89.0	96.2	97.9	108.0	70.0	102.4	81.1	81.4
6月	109.9	91.4	X	108.6	103.0	117.1	88.3	92.1	124.8	39.5	98.8	99.3	74.7
7月	100.0	66.3	X	99.4	104.3	120.5	95.5	102.9	131.2	82.3	109.1	99.9	68.6
8月	108.5	115.8	X	88.0	103.6	148.0	98.8	104.5	121.6	197.6	102.7	83.3	64.3
9月	97.7	91.3	X	79.8	113.1	111.6	103.4	108.4	121.7	132.1	102.4	103.5	61.1
10月	112.9	141.5	X	90.8	106.3	80.9	97.4	98.8	104.0	46.2	106.9	87.5	54.8
11月	98.7	96.0	X	89.1	102.7	125.0	99.1	102.8	100.6	36.2	120.2	93.5	76.3
平成13年	105.2	109.8	X	84.5	103.9	121.4	97.9	99.6	79.2	28.4	110.0	87.9	57.5
1月	117.2	113.2	X	89.9	100.8	130.5	100.2	87.2	97.0	47.1	114.2	90.8	62.2
2月	128.5	92.4	X	94.5	98.6	109.2	93.7	85.3	109.4	76.1	115.8	85.4	55.7
3月	104.1	99.3	X	96.1	95.4	94.4	94.8	83.3	106.1	89.7	121.2	99.3	51.6
4月	100.0	97.7	X	89.3	98.9	88.3	96.5	81.4	108.1	85.2	97.6	91.9	54.0
5月	120.0	95.7	X	124.7	91.5	86.5	99.4	82.2	98.5	81.5	93.4	83.3	65.3
6月	89.7	98.0	X	82.9	77.8	105.6	95.5	84.7	83.4	124.6	89.1	99.0	46.8
7月	76.5	121.0	X	71.7	63.8	86.4	93.4	76.3	87.4	45.6	92.7	97.4	45.0
8月	92.7	86.3	X	82.1	66.3	68.5	90.9	73.5	70.7	96.0	87.9	98.9	47.5
9月	69.7	117.7	X	101.3	63.4	71.3	90.4	66.7	79.6	80.6	92.7	80.0	37.0
10月	53.8	110.5	X	75.7	64.1	72.9	89.3	65.0	94.4	126.2	95.9	90.6	30.6
11月	67.8	81.6	X	90.6	65.7	64.5	83.9	69.4	92.0	144.4	90.7	80.6	19.4
12月													

(季節調整済指数)
平成12年=100.0

電子応用 装置	情報通信		電子 計算機	電子部品・ デバイス工業				輸送機械 工業			精密機械 工業		計測機器
	機械工業	通信機械		通信・電 子部品	半導体 素子	集積回路	自動車 工業	自動車 部品	船舶 同機関	計測機器			
175.8	406.5	323.6	82.9	629.6	356.1	49.9	223.6	151.0	7.5	67.8	75.7	93.4	40.2
102.2	100.6	X	17.3	55.9	44.3	73.3	68.5	103.1	112.0	97.0	X	157.4	83.7
95.5	80.3	X	39.8	55.5	49.2	63.9	64.6	99.8	100.6	89.7	X	142.3	70.0
96.2	82.2	X	65.8	55.7	50.1	60.5	64.2	114.0	105.5	92.0	X	146.6	89.2
95.7	91.7	X	87.7	55.8	55.4	64.0	54.8	117.4	109.1	96.4	X	116.2	67.2
95.5	92.0	X	73.8	66.7	63.4	83.3	65.7	114.1	113.5	102.9	X	107.3	63.4
99.6	85.7	X	90.9	74.7	72.7	81.9	77.2	96.8	107.7	103.5	X	114.4	69.6
100.3	127.6	X	85.1	81.4	81.3	87.6	81.7	96.3	103.2	92.0	X	107.0	68.5
98.6	96.2	X	82.8	85.5	88.3	88.2	80.8	102.9	128.2	93.9	X	94.5	75.7
92.2	76.4	X	114.9	90.4	92.0	92.4	84.6	99.5	76.9	94.4	X	102.9	99.4
104.0	125.2	X	79.5	99.9	104.4	101.5	93.6	110.9	75.0	99.6	X	95.7	89.5
93.2	112.4	X	88.2	106.0	105.9	106.6	109.1	104.6	117.9	101.4	X	102.8	115.9
106.6	100.9	X	112.9	103.1	98.7	98.4	112.5	86.5	121.8	104.0	X	97.8	93.5
107.6	87.7	X	81.1	93.7	95.2	84.3	88.8	102.9	114.5	104.4	X	88.9	68.7
107.7	54.2	X	77.7	79.9	86.2	79.2	71.0	113.9	134.7	97.4	X	81.3	56.9
110.7	50.2	X	79.7	78.6	98.5	72.9	50.5	105.2	75.5	97.0	X	76.0	49.1
100.5	53.2	X	139.2	86.6	105.3	76.0	60.9	121.0	95.1	85.0	X	77.0	45.1
100.6	78.1	X	19.4	56.7	46.9	88.5	67.7	104.9	112.4	98.8	X	166.9	92.7
103.5	87.9	X	16.1	56.2	46.2	64.0	69.1	101.0	131.5	98.1	X	151.3	85.7
102.4	135.7	X	16.3	54.7	39.8	67.4	68.6	103.3	92.0	94.2	X	154.0	72.7
91.7	71.1	X	22.8	53.7	45.1	65.6	65.7	104.1	131.2	89.6	X	144.3	69.2
94.7	103.3	X	41.8	55.4	48.4	63.5	65.2	97.2	99.4	88.7	X	138.9	71.2
100.2	66.4	X	54.7	57.4	54.1	62.5	62.8	98.0	71.2	90.8	X	143.7	69.5
93.8	77.5	X	68.5	55.4	49.2	59.3	65.3	110.7	97.5	93.2	X	158.9	88.1
99.3	74.6	X	65.7	54.6	48.1	59.6	64.1	113.0	115.9	89.1	X	145.8	96.1
95.5	94.5	X	63.2	57.1	52.9	62.5	63.1	118.4	103.1	93.7	X	135.2	83.5
95.0	56.6	X	62.5	55.5	53.6	59.9	58.8	112.3	105.2	90.8	X	125.0	66.5
89.8	67.8	X	74.0	57.8	56.2	65.0	57.6	119.6	99.8	98.1	X	108.9	67.2
102.4	150.7	X	126.5	54.0	56.5	67.1	48.1	120.2	122.2	100.2	X	114.7	68.0
96.8	86.2	X	52.1	59.4	58.9	74.4	59.7	127.8	167.7	102.2	X	108.4	61.5
92.4	105.5	X	71.2	66.2	62.8	83.1	66.6	112.9	85.8	103.2	X	111.1	63.4
97.2	84.2	X	98.1	74.6	68.5	92.4	70.8	101.7	86.9	103.4	X	102.3	65.4
103.8	81.7	X	96.0	70.3	68.8	78.3	71.0	92.3	109.0	104.3	X	129.5	76.0
99.5	75.5	X	67.8	75.4	73.0	81.2	79.1	99.0	101.1	104.2	X	104.3	68.0
95.6	99.8	X	109.0	78.5	76.4	86.2	81.4	99.0	112.9	102.1	X	109.5	64.9
106.9	176.9	X	92.3	80.3	78.7	94.4	80.5	96.5	101.2	96.1	X	121.5	78.5
97.3	121.4	X	81.9	81.6	80.5	82.4	85.5	96.5	102.3	85.4	X	101.0	60.6
96.6	84.6	X	81.2	82.4	84.6	85.9	79.0	95.9	106.2	94.4	X	98.6	66.5
98.3	105.9	X	91.0	84.5	88.2	84.9	79.9	96.4	96.0	94.5	X	93.2	52.6
98.3	91.3	X	83.8	86.3	87.7	90.9	81.5	101.8	118.5	94.9	X	98.4	99.9
99.1	91.4	X	73.6	85.7	89.1	88.8	80.9	110.6	170.1	92.4	X	92.0	74.6
81.5	72.4	X	80.7	97.0	102.3	90.0	96.1	101.1	94.2	94.7	X	106.5	110.6
98.1	81.5	X	122.8	88.7	90.0	91.5	84.1	95.7	48.4	92.9	X	92.0	80.7
96.9	75.4	X	141.1	85.5	83.7	95.8	73.7	101.6	88.1	95.6	X	110.3	106.8
114.4	135.9	X	133.6	96.3	102.0	100.4	88.5	118.3	68.4	99.9	X	99.4	97.6
100.1	130.7	X	39.2	99.4	104.4	99.9	93.3	107.9	94.4	96.4	X	97.8	86.7
97.6	109.1	X	65.8	103.9	106.8	104.1	98.9	106.4	62.2	102.5	X	90.0	84.2
90.8	111.4	X	83.7	104.0	103.0	103.8	107.5	108.9	113.0	102.7	X	92.3	91.5
93.9	110.6	X	75.2	105.7	106.5	108.7	108.2	116.2	117.8	105.0	X	96.0	99.3
94.9	115.2	X	105.6	108.2	108.3	107.3	111.5	88.8	123.0	96.6	X	120.2	156.8
102.8	106.5	X	110.1	105.7	103.2	101.2	112.9	88.8	114.0	102.7	X	100.8	103.5
110.2	114.7	X	104.3	103.9	98.9	96.8	112.9	90.6	128.6	103.7	X	98.8	95.3
106.7	81.5	X	124.2	99.8	94.1	97.3	111.6	80.0	122.9	105.5	X	93.8	81.8
114.7	95.6	X	115.3	94.3	94.7	90.0	98.0	89.7	103.2	103.5	X	87.9	67.8
110.8	78.6	X	82.4	91.6	99.6	82.5	79.1	105.6	117.9	105.1	X	93.6	81.5
97.3	88.9	X	45.7	95.1	91.2	80.3	89.2	113.4	122.3	104.5	X	85.1	56.9
104.6	50.8	X	62.0	86.8	89.9	89.8	82.3	112.5	122.2	102.1	X	81.0	54.3
106.7	54.0	X	80.9	77.0	86.1	75.4	65.5	109.1	118.4	99.7	X	83.8	58.7
111.8	57.8	X	90.2	76.0	82.7	72.4	65.2	120.2	163.4	90.4	X	79.2	57.7
109.5	52.6	X	77.8	81.8	96.1	81.5	59.1	106.0	88.5	96.0	X	78.3	54.1
110.7	42.0	X	112.4	80.7	103.9	69.4	49.9	98.4	90.6	93.3	X	75.5	49.7
112.0	56.1	X	48.9	73.4	95.5	67.9	42.4	111.2	47.3	101.6	X	74.3	43.6
109.0	46.7	X	87.8	85.0	104.1	73.6	58.5	115.4	100.5	93.5	X	75.4	45.6
99.6	48.2	X	117.7	85.8	102.8	74.7	61.5	116.1	92.7	80.1	X	75.5	42.1
93.0	64.7	X	212.0	89.1	108.9	79.6	62.7	131.4	92.2	81.4	X	80.0	47.5

5 業種細分類

(1)生産指数 (続き)

ウエイト	光学機械 ・ 同部品	窯業・ 土石製品 工	ガラス ・ 同製品	セメント ・ 同製品	陶磁器・ ファインセ ラミックス	その他の 窯業・土 石製品	化学工業	化学肥料	ソーダ 工業薬品	無機薬品 ・ 顔料・ 触媒	高圧ガス	石油系芳香 族・コール タール製品	環式中間 物・合成 染料
平成10年期	X	101.0	95.3	107.6	X	103.1	96.7	136.4	151.4	94.3	89.3	105.4	90.2
期	X	97.9	90.4	110.1	X	91.5	94.1	132.8	137.2	89.6	85.0	106.4	92.6
期	X	101.7	98.3	108.4	X	97.5	94.5	117.2	148.7	95.4	87.2	112.4	93.5
期	X	100.3	97.8	106.4	X	95.2	95.0	129.0	121.9	94.6	90.7	108.2	90.3
平成11年期	X	95.4	98.5	97.9	X	87.7	97.1	132.6	107.5	96.8	85.7	111.3	95.5
期	X	98.2	104.1	98.9	X	84.1	98.5	118.7	105.8	93.1	86.4	102.6	97.9
期	X	102.4	108.3	101.9	X	92.2	95.9	116.7	94.6	96.8	95.0	104.5	94.2
期	X	99.4	101.4	98.2	X	97.7	102.2	107.5	104.5	100.5	98.8	110.3	107.2
平成12年期	X	101.8	103.1	102.4	X	99.6	98.7	119.1	108.7	98.5	104.4	102.7	102.4
期	X	100.2	99.4	101.5	X	98.2	99.5	109.0	99.9	100.1	98.6	97.2	94.3
期	X	96.7	93.3	98.3	X	100.4	102.2	80.9	98.0	100.7	97.8	104.1	104.1
期	X	99.5	101.2	96.9	X	101.3	98.2	84.4	95.4	100.8	97.9	97.4	97.1
平成13年期	X	97.4	98.3	95.4	X	99.8	100.1	91.9	91.1	99.7	96.4	100.1	106.8
期	X	94.5	93.2	91.1	X	100.9	101.1	94.3	88.4	98.7	93.3	101.0	102.2
期	X	85.5	81.5	85.4	X	93.4	92.7	110.2	76.6	89.3	93.6	88.7	86.9
期	X	88.3	88.3	86.2	X	92.3	97.5	94.2	77.7	93.3	90.9	90.7	108.1
平成10年1月	X	103.4	99.1	107.7	X	104.4	99.6	121.6	151.1	93.2	89.8	111.0	92.6
2月	X	98.9	94.0	103.3	X	104.7	98.3	142.0	149.7	94.2	89.7	106.5	92.1
3月	X	100.8	92.7	111.9	X	100.1	92.1	145.5	153.5	95.4	88.3	98.6	86.0
4月	X	101.5	103.0	108.1	X	87.9	95.6	119.1	134.7	103.9	83.8	103.0	90.2
5月	X	97.7	84.1	115.7	X	93.1	94.3	151.5	138.9	90.4	84.7	105.3	94.2
6月	X	94.5	84.2	106.5	X	93.5	92.5	127.7	138.1	74.6	86.6	111.0	93.3
7月	X	102.5	96.7	109.2	X	101.5	95.7	129.4	136.7	90.7	86.1	111.1	96.3
8月	X	100.1	96.1	107.5	X	95.0	93.4	111.6	140.2	94.9	88.8	114.3	91.6
9月	X	102.4	102.0	108.4	X	96.0	94.5	110.7	169.2	100.6	86.6	111.7	92.6
10月	X	101.9	102.0	107.5	X	94.3	94.4	133.8	130.6	96.9	85.8	108.6	100.7
11月	X	101.4	97.8	107.8	X	97.8	93.9	121.2	125.8	94.8	87.7	108.4	75.0
12月	X	97.6	93.7	104.0	X	93.6	96.7	131.9	109.2	92.2	98.6	107.7	95.2
平成11年1月	X	96.3	93.7	102.9	X	91.3	97.9	140.2	112.6	96.9	82.3	110.4	99.1
2月	X	97.7	102.3	100.0	X	87.8	96.7	132.3	104.6	100.5	89.1	110.7	94.6
3月	X	92.3	99.5	90.9	X	84.0	96.7	125.3	105.3	93.0	85.6	112.9	92.8
4月	X	94.9	100.2	99.8	X	76.9	96.2	120.1	106.5	96.9	89.6	108.0	104.6
5月	X	99.9	108.3	95.9	X	87.0	97.0	117.3	103.3	92.3	85.9	95.7	92.5
6月	X	99.9	103.7	101.1	X	88.4	102.2	118.7	107.7	90.2	83.8	104.1	96.7
7月	X	101.2	106.4	102.4	X	89.3	95.6	95.0	101.2	99.3	95.0	102.7	99.6
8月	X	103.3	108.8	101.3	X	93.7	99.6	128.9	88.8	94.7	95.3	109.1	100.6
9月	X	102.8	109.8	102.0	X	93.7	92.6	126.2	93.8	96.4	94.8	101.7	82.3
10月	X	98.7	100.6	99.0	X	95.3	99.6	117.9	96.8	105.2	98.9	110.5	103.2
11月	X	100.2	103.4	97.8	X	99.2	107.6	108.7	104.9	98.2	99.0	112.6	117.5
12月	X	99.2	100.2	97.9	X	98.6	99.3	95.9	111.8	98.1	98.5	107.7	100.8
平成12年1月	X	102.0	105.8	100.1	X	97.9	98.5	134.3	109.5	99.2	99.9	103.9	102.1
2月	X	101.3	100.5	103.3	X	99.8	97.3	111.7	113.4	96.7	102.1	102.2	102.7
3月	X	102.1	103.1	103.8	X	101.0	100.4	111.3	103.3	99.5	111.2	102.0	102.4
4月	X	102.9	105.7	101.8	X	100.4	99.7	110.5	110.8	98.9	104.1	89.6	81.9
5月	X	98.8	93.3	103.4	X	99.6	99.3	99.8	95.6	101.8	99.8	102.5	102.1
6月	X	99.0	99.3	99.4	X	94.5	99.4	116.6	93.2	99.7	91.9	99.4	98.8
7月	X	97.8	92.5	99.8	X	101.8	102.5	100.0	95.1	100.8	96.3	107.3	101.2
8月	X	97.5	94.8	98.8	X	99.4	103.4	83.6	105.9	100.2	96.9	101.1	104.3
9月	X	94.9	92.5	96.2	X	100.0	100.7	59.0	92.9	101.1	100.3	104.0	106.8
10月	X	98.8	98.6	96.7	X	101.9	99.5	74.4	102.2	101.4	99.4	95.8	101.2
11月	X	99.2	102.4	97.3	X	97.6	98.2	84.5	91.9	100.0	98.8	98.0	90.6
12月	X	100.6	102.6	96.7	X	104.5	97.0	94.4	92.2	101.0	95.6	98.4	99.6
平成13年1月	X	98.9	101.9	94.8	X	99.7	98.4	87.4	88.4	97.9	98.6	99.7	100.4
2月	X	97.3	100.6	92.3	X	98.4	100.4	95.5	89.8	100.5	95.9	104.0	100.8
3月	X	95.9	92.3	99.0	X	101.4	101.4	92.7	95.1	100.6	94.7	96.5	119.2
4月	X	94.1	93.7	91.4	X	99.0	98.3	103.2	87.4	98.6	90.9	105.0	102.0
5月	X	94.7	93.3	90.8	X	103.1	104.6	93.6	93.9	99.7	95.9	100.3	103.1
6月	X	94.6	92.7	91.0	X	100.5	100.5	86.1	83.8	97.7	93.2	97.6	101.4
7月	X	90.3	91.5	87.0	X	91.4	89.0	120.3	90.1	93.1	96.5	83.8	77.9
8月	X	83.0	76.7	83.2	X	95.2	94.5	109.9	74.1	95.0	92.0	87.4	91.5
9月	X	83.3	76.2	86.1	X	93.7	94.6	100.3	65.5	79.9	92.3	95.0	91.4
10月	X	88.2	87.9	86.3	X	92.2	97.8	102.2	71.0	98.5	90.8	93.2	101.6
11月	X	88.2	90.7	84.6	X	92.5	98.7	98.9	76.6	88.4	88.8	86.3	125.9
12月	X	88.4	86.3	87.7	X	92.3	95.9	81.4	85.4	93.0	93.1	92.5	96.8

(季節調整済指数)
平成12年=100.0

	プラスチック		合成ゴム		油脂製品・界面活性剤		塗料・印刷インキ		医薬品		石油・石炭製品工業		石油製品		石炭製品		プラスチック製品工業		プラスチック製品		ハルブ・紙加工工業		紙		板紙		
有機薬品	プラスチック	合成ゴム	油脂製品・界面活性剤	塗料・印刷インキ	医薬品	石油・石炭製品工業	石油製品	石炭製品	プラスチック製品工業	プラスチック製品	プラスチック製品	プラスチック製品	プラスチック製品	プラスチック製品	プラスチック製品	プラスチック製品	プラスチック製品	プラスチック製品	プラスチック製品	プラスチック製品	プラスチック製品	ハルブ・紙加工工業	紙	板紙	紙	板紙	
487.6	707.3	177.8	141.7	50.0	272.5	566.4	553.6	12.8	296.5	296.5	64.5	14.7	11.2														
95.2	95.3	100.1	112.5	98.6	96.8	94.6	94.4	X	106.0	106.0	99.8	104.9	X														
90.1	95.0	93.2	86.1	95.0	95.6	101.0	101.1	X	109.8	109.8	97.1	105.3	X														
96.5	94.2	93.3	85.9	97.3	93.4	97.3	97.2	X	111.2	111.2	96.8	100.8	X														
90.0	94.7	100.1	84.4	95.5	99.5	91.9	91.7	X	106.5	106.5	97.3	99.3	X														
93.6	95.6	100.7	87.5	98.6	106.3	92.0	92.0	X	107.0	107.0	97.4	99.4	X														
101.5	96.9	103.2	97.9	97.4	92.8	85.3	85.0	X	107.1	107.1	96.7	87.3	X														
91.8	93.8	95.4	99.7	98.5	108.7	91.7	91.5	X	98.7	98.7	97.6	100.1	X														
100.3	100.7	97.9	93.9	100.0	105.3	95.4	95.4	X	100.7	100.7	97.1	97.8	X														
99.4	99.5	103.7	93.5	96.7	88.0	98.8	98.8	X	101.3	101.3	98.0	96.2	X														
97.6	98.1	99.6	100.7	102.9	109.1	103.2	103.3	X	95.9	95.9	99.2	99.7	X														
102.4	102.8	109.3	99.0	97.2	100.4	100.0	100.0	X	98.2	98.2	102.2	104.1	X														
98.5	98.7	88.8	104.2	102.5	99.8	98.4	98.3	X	103.3	103.3	100.1	98.9	X														
98.4	100.5	90.5	104.7	101.1	99.5	98.0	98.0	X	98.5	98.5	104.0	99.9	X														
102.4	101.3	90.8	118.8	99.1	97.0	89.5	89.3	X	102.5	102.5	102.6	99.8	X														
89.3	92.2	83.2	116.7	102.6	99.9	94.5	94.5	X	109.2	109.2	100.4	93.5	X														
96.5	95.4	94.3	115.6	98.7	91.1	97.3	97.3	X	106.7	106.7	100.3	102.3	X														
98.8	96.6	103.8	141.0	102.1	101.6	95.5	95.3	X	102.4	102.4	103.1	110.7	X														
96.6	95.4	98.2	112.7	97.0	102.6	92.6	92.4	X	107.5	107.5	99.1	103.3	X														
90.2	93.8	98.3	83.9	96.8	86.2	95.7	95.6	X	108.1	108.1	97.1	100.8	X														
95.5	96.9	96.9	89.6	92.6	94.0	96.4	96.3	X	111.1	111.1	95.7	107.0	X														
88.9	94.4	92.2	85.0	96.7	96.7	103.8	103.9	X	109.5	109.5	98.0	103.6	X														
85.8	93.7	90.6	83.7	95.6	96.0	102.9	103.0	X	108.8	108.8	97.5	105.4	X														
96.0	95.4	111.3	91.8	95.1	98.0	101.3	101.3	X	112.2	112.2	96.0	104.8	X														
94.9	92.3	91.9	86.2	96.5	91.2	97.6	97.5	X	110.7	110.7	95.8	96.4	X														
98.5	94.9	76.7	79.6	100.4	91.1	93.0	92.7	X	110.6	110.6	98.6	101.1	X														
91.2	91.3	96.1	74.3	93.9	104.8	92.2	92.0	X	107.0	107.0	96.1	96.2	X														
86.2	96.1	98.4	91.3	95.8	96.4	94.2	94.1	X	105.2	105.2	97.7	102.8	X														
92.6	96.6	105.9	87.6	96.9	97.4	89.2	89.0	X	107.4	107.4	98.0	99.0	X														
93.1	95.8	101.7	91.3	98.3	106.4	91.6	91.5	X	106.4	106.4	95.8	98.5	X														
93.4	95.0	97.2	86.7	99.3	105.5	92.0	92.0	X	107.3	107.3	96.1	95.8	X														
94.2	96.1	103.1	84.6	98.2	107.1	92.5	92.5	X	107.3	107.3	100.3	103.8	X														
93.3	91.9	99.8	105.7	98.6	91.7	97.3	97.2	X	107.5	107.5	99.0	90.9	X														
100.1	96.9	105.4	89.5	95.8	86.1	74.4	73.8	X	106.9	106.9	94.9	83.6	X														
111.2	102.0	104.4	98.4	97.9	100.5	84.3	84.1	X	106.9	106.9	96.3	87.5	X														
88.8	95.6	102.2	100.2	98.5	105.0	87.2	86.9	X	103.9	103.9	97.4	103.9	X														
97.4	96.5	102.6	96.0	98.2	106.7	91.5	91.3	X	98.9	98.9	98.0	98.6	X														
89.1	89.2	81.3	102.9	98.8	114.4	96.3	96.3	X	93.2	93.2	97.4	97.8	X														
97.6	100.0	96.9	101.0	97.9	99.1	97.6	97.6	X	99.2	99.2	97.9	99.4	X														
103.9	101.3	102.9	98.0	103.0	114.3	93.5	93.4	X	100.1	100.1	96.6	97.6	X														
99.3	100.8	93.9	82.8	99.1	102.4	95.2	95.1	X	102.8	102.8	96.8	96.3	X														
97.3	97.3	101.8	91.3	96.8	95.4	108.0	108.2	X	103.1	103.1	97.9	93.5	X														
99.8	98.8	103.0	90.1	98.0	73.9	91.9	91.8	X	100.5	100.5	97.6	96.4	X														
101.2	102.3	106.3	99.1	95.4	94.7	96.5	96.4	X	100.4	100.4	98.6	98.7	X														
98.9	102.0	101.6	99.9	100.3	125.3	100.8	100.8	X	95.8	95.8	98.5	96.7	X														
94.0	95.9	92.9	102.5	102.1	98.4	105.4	105.7	X	95.9	95.9	99.4	99.5	X														
99.8	96.5	104.3	99.7	106.2	103.5	103.4	103.5	X	95.9	95.9	99.6	103.0	X														
103.1	105.5	129.2	90.2	98.6	95.9	102.9	102.9	X	98.3	98.3	99.6	100.4	X														
100.6	103.4	96.4	105.0	100.9	112.4	99.5	99.5	X	98.2	98.2	105.7	111.9	X														
103.4	99.4	102.2	101.9	92.2	93.0	97.5	97.5	X	98.0	98.0	101.4	100.0	X														
105.3	101.5	85.5	97.1	101.8	98.6	96.0	95.9	X	104.6	104.6	100.4	102.5	X														
96.3	97.1	93.4	103.7	98.1	105.7	97.8	97.7	X	104.3	104.3	97.1	96.2	X														
93.9	97.6	87.4	111.9	107.6	95.2	101.3	101.4	X	100.9	100.9	102.8	98.0	X														
98.6	100.6	88.8	75.4	93.8	101.8	96.8	96.8	X	100.3	100.3	103.3	100.2	X														
97.8	100.7	99.8	121.1	100.8	91.8	97.9	97.9	X	97.4	97.4	106.4	99.8	X														
98.9	100.2	83.0	117.5	108.7	104.8	99.3	99.4	X	97.9	97.9	102.2	99.6	X														
95.5	99.6	92.6	120.8	100.2	97.4	94.9	94.9	X	95.1	95.1	102.7	101.1	X														
102.5	104.2	91.1	122.7	99.0	96.7	80.3	79.9	X	104.3	104.3	103.0	100.8	X														
109.1	100.1	88.8	112.9	98.0	97.0	93.4	93.2	X	108.2	108.2	102.1	97.5	X														
83.2	86.5	70.7	115.2	99.7	113.4	92.5	92.5	X	105.4	105.4	101.8	95.9	X														
93.9	95.0	93.6	115.8	105.6	86.4	96.8	96.8	X	111.0	111.0	100.6	84.7	X														
90.9	95.0	85.2	119.1	102.5	99.9	94.2	94.1	X	111.3	111.3	98.9	100.0	X														
94.3	102.1	96.0	120.0	98.0	87.4	97.4	97.4	X	111.9	111.9	99.5	99.8	X														
98.7	92.8	89.7	111.0	99.4	88.4	98.6	98.6	X	100.7	100.7	98.8	102.2	X														
96.4	91.4	97.3	115.9	98.7	97.6	95.9	95.8	X	107.4	107.4	102.7	105.0	X														

5 業種細分類

(1)生産指数 (続き)

	繊維工業			食料品			その他			その他			
	紙加工品	繊維工業	ニット・ 繊維二次 製	工業	加工食品	飲料	その他の 食料品	飼料	調味料	工業	ゴム製品 工業	ゴム製品 工業	皮革製品 工業
ウェイト	38.6	75.9	75.9	1330.1	452.5	484.2	107.0	35.8	250.6	402.7	67.5	67.5	23.8
平成10年期	99.3	165.0	165.0	99.9	98.0	108.1	93.4	111.0	87.0	145.7	97.5	97.5	123.5
期	96.2	155.5	155.5	97.9	107.5	95.9	88.7	106.5	85.7	137.2	109.8	109.8	120.3
期	97.5	153.1	153.1	98.2	110.7	95.2	92.8	105.8	86.1	129.0	85.9	85.9	117.8
期	97.8	150.5	150.5	101.3	111.1	101.0	92.8	104.4	88.3	134.9	90.5	90.5	111.5
平成11年期	96.7	129.0	129.0	100.8	108.0	100.5	91.9	105.2	88.6	117.4	102.7	102.7	116.5
期	100.1	117.4	117.4	100.3	106.3	100.4	97.8	100.9	90.7	117.8	94.7	94.7	110.1
期	97.1	123.8	123.8	99.3	109.2	96.1	100.1	101.8	89.7	137.9	85.1	85.1	110.8
期	97.1	91.1	91.1	100.5	104.9	101.0	103.8	102.7	90.9	125.6	91.3	91.3	108.6
平成12年期	98.9	101.7	101.7	99.9	104.7	96.2	99.9	101.7	95.7	96.0	104.4	104.4	105.4
期	98.7	102.5	102.5	97.6	97.5	96.2	97.4	101.1	100.0	98.0	96.2	96.2	114.6
期	100.9	97.5	97.5	99.5	98.1	99.6	103.3	95.9	102.5	100.0	97.8	97.8	91.2
期	101.1	98.0	98.0	101.5	99.1	104.7	99.5	100.7	100.1	106.3	104.0	104.0	86.9
平成13年期	107.2	92.0	92.0	102.1	100.0	101.7	102.4	97.7	106.1	119.6	110.1	110.1	73.4
期	104.1	90.5	90.5	102.3	96.1	111.2	101.1	98.8	97.6	107.0	92.2	92.2	71.7
期	102.9	90.1	90.1	102.0	95.9	111.3	95.2	99.3	99.5	97.5	92.8	92.8	77.6
期	101.2	90.3	90.3	98.3	92.4	104.2	91.1	101.9	99.3	98.4	85.6	85.6	72.7
平成10年1月	101.1	167.7	167.7	101.1	98.9	107.0	87.9	111.6	93.6	147.8	96.4	96.4	136.4
2月	99.8	164.2	164.2	100.7	98.5	110.1	99.4	110.3	85.9	147.1	93.5	93.5	125.4
3月	97.1	163.0	163.0	97.8	96.7	107.2	92.8	111.2	81.5	142.1	102.5	102.5	108.7
4月	94.9	155.4	155.4	100.1	104.3	107.0	86.5	107.1	82.4	143.4	117.9	117.9	119.1
5月	96.1	159.7	159.7	96.5	106.8	92.8	86.6	106.0	88.2	134.6	108.6	108.6	121.2
6月	97.5	151.4	151.4	97.0	111.3	88.0	92.9	106.4	86.4	133.5	102.8	102.8	120.6
7月	96.9	148.8	148.8	99.2	113.5	97.5	94.2	107.5	83.3	124.7	96.5	96.5	121.2
8月	96.4	155.5	155.5	97.7	109.8	95.1	91.3	104.3	84.1	133.1	74.1	74.1	116.5
9月	99.3	154.9	154.9	97.7	108.8	93.0	92.9	105.6	90.9	129.3	87.1	87.1	115.6
10月	97.3	155.5	155.5	101.6	110.1	102.5	100.9	105.2	86.1	132.8	83.1	83.1	107.9
11月	97.4	149.5	149.5	101.7	111.8	102.9	89.0	103.9	88.1	134.8	92.8	92.8	112.9
12月	98.7	146.6	146.6	100.7	111.3	97.7	88.5	104.2	90.6	137.1	95.5	95.5	113.7
平成11年1月	95.1	124.4	124.4	103.7	108.9	103.2	97.2	108.8	87.7	126.6	98.4	98.4	122.1
2月	95.9	134.7	134.7	100.7	109.3	100.1	91.2	105.5	88.8	118.5	102.9	102.9	118.8
3月	99.0	128.0	128.0	98.1	105.7	98.1	87.2	101.2	89.2	107.0	106.9	106.9	108.7
4月	102.5	110.2	110.2	100.5	108.6	98.2	98.6	104.0	90.7	121.5	93.6	93.6	105.0
5月	99.0	120.7	120.7	100.1	105.2	101.7	99.0	100.6	91.4	105.5	93.5	93.5	115.6
6月	98.9	121.4	121.4	100.4	105.0	101.4	95.8	98.2	89.9	126.4	97.1	97.1	109.7
7月	96.5	119.0	119.0	98.9	116.8	88.8	96.9	102.0	92.8	139.5	83.4	83.4	111.1
8月	97.2	126.0	126.0	98.1	106.1	95.4	100.8	104.8	86.8	141.2	98.7	98.7	112.5
9月	97.5	126.4	126.4	101.0	104.7	104.1	102.5	98.5	89.6	132.9	73.2	73.2	108.7
10月	97.0	91.0	91.0	100.5	107.3	97.9	103.1	100.9	93.2	132.1	92.7	92.7	110.5
11月	96.7	91.1	91.1	100.7	102.9	101.5	101.3	104.4	95.4	127.0	95.0	95.0	114.6
12月	97.7	91.3	91.3	100.4	104.4	103.6	107.0	102.9	84.0	117.8	86.1	86.1	100.8
平成12年1月	99.9	96.7	96.7	98.3	101.5	94.5	97.0	103.1	93.8	103.3	117.4	117.4	101.6
2月	98.2	105.7	105.7	103.6	109.7	101.6	100.5	101.3	96.2	86.2	98.7	98.7	101.2
3月	98.7	102.8	102.8	97.9	102.8	92.4	102.3	100.8	97.0	98.6	97.0	97.0	113.3
4月	100.4	107.1	107.1	97.2	99.3	93.2	96.7	100.4	99.9	87.8	102.8	102.8	109.9
5月	97.8	102.5	102.5	94.8	95.9	94.5	91.4	101.4	96.5	106.0	94.9	94.9	108.8
6月	97.9	97.9	97.9	100.7	97.3	100.8	104.1	101.5	103.5	100.3	91.0	91.0	125.2
7月	99.2	101.8	101.8	98.6	96.4	98.6	108.8	98.2	104.4	113.2	91.6	91.6	92.6
8月	102.9	99.0	99.0	99.5	97.4	98.1	102.2	96.3	104.4	90.5	96.5	96.5	92.8
9月	100.7	91.6	91.6	100.5	100.4	102.1	98.9	93.1	98.8	96.4	105.2	105.2	88.3
10月	100.3	94.5	94.5	99.9	97.2	103.5	98.9	99.3	98.9	96.1	103.7	103.7	91.4
11月	98.9	98.3	98.3	102.0	100.2	106.6	102.7	101.5	97.6	100.2	98.3	98.3	83.0
12月	104.2	101.3	101.3	102.6	99.9	104.1	96.8	101.4	103.8	122.6	110.1	110.1	86.4
平成13年1月	105.1	97.1	97.1	99.2	100.7	88.4	100.2	97.7	116.2	115.6	130.0	130.0	70.4
2月	111.2	88.1	88.1	101.9	99.0	104.7	102.7	96.9	99.5	115.9	102.0	102.0	75.1
3月	105.2	90.7	90.7	105.3	100.4	112.0	104.2	98.5	102.7	127.4	98.4	98.4	74.8
4月	104.4	86.6	86.6	102.3	95.2	112.1	103.4	98.7	97.1	117.2	97.9	97.9	75.1
5月	103.9	91.7	91.7	104.3	97.6	114.7	106.3	98.1	97.3	105.1	89.3	89.3	66.1
6月	103.9	93.1	93.1	100.3	95.4	106.8	93.5	99.7	98.4	98.8	89.5	89.5	73.9
7月	103.8	90.8	90.8	102.6	96.7	117.4	92.5	98.1	98.3	94.6	90.5	90.5	74.4
8月	105.1	88.1	88.1	104.2	96.9	112.3	96.4	100.1	102.1	99.6	97.5	97.5	78.9
9月	99.8	91.4	91.4	99.2	94.2	104.1	96.8	99.6	98.1	98.2	90.4	90.4	79.4
10月	100.6	91.4	91.4	99.8	94.8	106.2	91.0	102.5	98.9	97.8	84.6	84.6	73.9
11月	99.4	90.2	90.2	96.8	92.2	101.4	83.6	100.3	100.9	98.8	82.3	82.3	69.6
12月	103.5	89.2	89.2	98.2	90.2	104.9	98.7	102.8	98.0	98.7	89.9	89.9	74.7

(季節調整済指数)
平成12年=100.0

皮革製品	家具工業	金属製 家具	木材・木 製品工業	木材 製品	その他 製品工業	文具 玩具	鉱 業	電力・ガス 事業	(参考)	(参考)	(参考)
									産業総合	機械工業	電気機械 工業 (旧分類)
23.8	82.9	82.9	49.1	49.1	179.4	179.4	20.3	1600.1	11600.1	2382.1	1383.3
123.5	100.1	100.1	121.2	121.2	190.1	190.1	100.4	93.9	99.9	97.2	86.4
120.3	96.7	96.7	123.8	123.8	174.2	174.2	97.9	93.9	96.6	87.5	76.3
117.8	102.6	102.6	113.3	113.3	164.6	164.6	98.6	83.4	94.9	88.7	79.0
111.5	102.3	102.3	113.6	113.6	174.9	174.9	100.2	80.0	93.8	84.2	78.3
116.5	99.1	99.1	118.4	118.4	125.8	125.8	99.6	90.4	94.4	86.9	86.6
110.1	110.3	110.3	116.3	116.3	129.2	129.2	98.5	96.2	95.5	87.2	86.2
110.8	110.1	110.1	109.3	109.3	182.8	182.8	99.7	99.5	97.8	94.1	99.5
108.6	111.0	111.0	104.0	104.0	150.2	150.2	98.9	95.7	98.9	93.7	94.8
105.4	98.3	98.3	100.6	100.6	83.8	83.8	98.5	93.6	96.3	92.5	89.6
114.6	114.1	114.1	99.2	99.2	80.2	80.2	100.5	94.7	99.7	103.9	106.0
91.2	110.3	110.3	99.3	99.3	103.1	103.1	100.0	111.6	102.8	103.4	103.9
86.9	74.6	74.6	99.0	99.0	125.1	125.1	100.2	97.7	100.0	100.4	101.3
73.4	94.1	94.1	91.2	91.2	151.0	151.0	101.3	108.9	100.6	93.6	94.4
71.7	72.4	72.4	83.6	83.6	142.8	142.8	100.9	104.4	97.5	83.3	76.9
77.6	91.2	91.2	81.9	81.9	113.2	113.2	100.9	99.2	92.8	77.9	74.2
72.7	99.9	99.9	83.3	83.3	109.2	109.2	101.3	112.2	95.1	79.0	77.7
136.4	97.6	97.6	119.9	119.9	192.1	192.1	102.3	100.4	100.7	94.0	77.8
125.4	101.5	101.5	124.8	124.8	192.5	192.5	98.7	92.4	99.5	93.9	81.7
108.7	101.2	101.2	118.8	118.8	185.7	185.7	100.3	88.9	99.6	103.7	99.8
119.1	96.3	96.3	117.9	117.9	185.0	185.0	97.8	94.7	97.3	87.8	71.3
121.2	93.6	93.6	119.0	119.0	172.3	172.3	98.0	93.7	97.2	89.9	83.3
120.6	100.3	100.3	134.5	134.5	165.4	165.4	98.0	93.4	95.2	84.7	74.4
121.2	110.8	110.8	123.6	123.6	145.7	145.7	96.6	88.6	94.6	86.8	76.3
116.5	98.8	98.8	118.4	118.4	180.9	180.9	99.8	83.6	94.8	88.0	77.7
115.6	98.3	98.3	97.8	97.8	167.2	167.2	99.3	78.0	95.4	91.4	82.9
107.9	97.2	97.2	117.2	117.2	188.3	188.3	99.1	78.9	93.8	82.0	67.9
112.9	108.2	108.2	116.7	116.7	169.1	169.1	101.0	78.0	93.3	79.3	73.5
113.7	101.6	101.6	106.8	106.8	167.4	167.4	100.6	83.1	94.4	91.2	93.6
122.1	102.2	102.2	109.3	109.3	150.9	150.9	100.4	88.0	94.7	85.3	81.3
118.8	100.1	100.1	117.6	117.6	127.9	127.9	98.4	92.0	95.8	87.9	89.2
108.7	95.1	95.1	128.2	128.2	98.5	98.5	100.1	91.2	92.8	87.6	89.3
105.0	116.3	116.3	123.1	123.1	128.6	128.6	99.6	103.7	96.2	87.1	83.6
115.6	106.1	106.1	114.6	114.6	103.7	103.7	97.7	93.6	94.5	86.0	85.7
109.7	108.5	108.5	111.2	111.2	155.3	155.3	98.2	91.3	95.8	88.6	89.3
111.1	110.8	110.8	113.2	113.2	189.5	189.5	100.6	91.6	97.9	102.6	111.7
112.5	99.9	99.9	105.4	105.4	191.7	191.7	98.8	102.2	98.8	90.4	96.9
108.7	119.7	119.7	109.3	109.3	167.1	167.1	99.7	104.6	96.6	89.3	90.0
110.5	120.6	120.6	105.1	105.1	164.5	164.5	99.6	95.2	98.9	92.3	95.6
114.6	108.4	108.4	102.7	102.7	152.3	152.3	98.4	82.2	98.9	93.1	94.1
100.8	104.0	104.0	104.2	104.2	133.7	133.7	98.7	109.7	98.8	95.6	94.8
101.6	92.4	92.4	107.4	107.4	99.2	99.2	96.8	87.9	96.6	93.5	90.0
101.2	96.0	96.0	99.5	99.5	65.7	65.7	100.3	90.9	95.0	92.2	89.3
113.3	106.4	106.4	94.8	94.8	86.6	86.6	98.3	101.9	97.4	91.8	89.4
109.9	110.0	110.0	96.8	96.8	45.3	45.3	99.4	90.4	98.2	104.3	106.7
108.8	118.9	118.9	100.9	100.9	102.3	102.3	100.9	97.8	100.3	106.2	109.6
125.2	113.5	113.5	100.0	100.0	92.9	92.9	101.1	95.8	100.6	101.2	101.8
92.6	134.0	134.0	96.4	96.4	124.0	124.0	99.9	118.8	103.1	101.9	101.5
92.8	107.5	107.5	100.3	100.3	84.8	84.8	100.2	104.8	102.0	104.0	101.1
88.3	89.4	89.4	101.1	101.1	100.4	100.4	99.8	111.1	103.3	104.3	109.0
91.4	66.4	66.4	97.5	97.5	107.2	107.2	101.5	96.4	100.4	103.1	105.0
83.0	68.7	68.7	96.8	96.8	114.8	114.8	99.0	92.8	100.3	104.2	105.0
86.4	88.6	88.6	102.6	102.6	153.2	153.2	100.2	103.9	99.4	93.9	93.9
70.4	94.9	94.9	101.8	101.8	130.8	130.8	103.2	113.7	101.4	95.3	94.9
75.1	91.5	91.5	82.8	82.8	148.7	148.7	100.0	110.9	99.3	92.3	89.7
74.8	95.8	95.8	89.0	89.0	173.4	173.4	100.6	102.2	101.0	93.2	98.6
75.1	76.5	76.5	84.0	84.0	159.6	159.6	101.1	99.2	97.2	84.6	80.5
66.1	68.1	68.1	85.4	85.4	142.6	142.6	100.4	107.3	97.2	80.7	74.8
73.9	72.7	72.7	81.3	81.3	126.2	126.2	101.1	106.6	98.1	84.5	75.3
74.4	76.4	76.4	85.4	85.4	112.3	112.3	101.5	104.7	93.2	81.2	77.7
78.9	104.3	104.3	85.1	85.1	110.4	110.4	100.8	93.5	92.5	74.5	71.5
79.4	92.9	92.9	75.3	75.3	116.8	116.8	100.3	99.5	92.8	78.0	73.5
73.9	95.3	95.3	90.3	90.3	108.0	108.0	100.5	117.6	96.6	78.4	75.2
69.6	98.7	98.7	89.1	89.1	113.1	113.1	101.4	115.9	94.9	77.6	75.5
74.7	105.6	105.6	70.4	70.4	106.6	106.6	102.1	103.1	93.8	81.0	82.3

5 業種細分類別

(2) 出荷指数

	鉱工業	製造工業	鉄鋼業	素製品 (含鋼半製品)		熱間圧延 鋼材	鋼管	冷間仕上 鋼材	めっき 鋼材	鋳鍛造品	非鉄金属		
				工業	工業						工業	非鉄金属 地金	伸銅・アル ミニウム 圧延製品
ウエイト	10000.0	9985.1	1044.5	294.1	270.2	85.7	156.0	231.0	7.5	210.4	18.4	27.9	155.9
平成 10 年	97.6	97.6	95.6	88.6	102.2	135.1	76.4	94.6	105.2	73.0	101.7	99.8	64.1
平成 11 年	97.2	97.2	93.7	90.8	93.8	122.1	82.2	94.1	104.2	72.3	96.9	91.9	64.5
平成 12 年	100.0	100.0	100.0	100.0	100.0	100.0	100.0	100.0	100.0	100.0	100.0	100.0	100.0
平成 13 年	96.5	96.5	98.4	97.5	96.2	125.7	98.1	90.9	139.2	114.4	96.7	88.7	122.5
平成 10 年 1 月	91.0	90.9	93.7	100.9	82.6	126.1	76.4	97.0	96.6	71.0	105.8	98.8	61.2
2 月	94.4	94.4	98.1	91.2	94.7	163.4	83.3	96.4	102.3	74.6	107.0	100.1	65.3
3 月	115.6	115.6	105.3	95.2	109.8	140.6	90.7	109.3	114.2	85.1	113.7	112.2	76.4
4 月	94.1	94.1	90.1	78.2	101.9	108.6	77.6	92.5	102.3	77.4	97.8	99.2	70.8
5 月	90.6	90.6	89.0	81.5	89.3	126.9	81.7	88.8	104.7	71.1	92.4	94.6	64.3
6 月	94.9	94.9	96.6	88.7	105.5	126.8	78.6	96.9	109.7	73.0	106.9	98.9	63.4
7 月	97.6	97.6	99.6	95.9	108.2	127.4	75.8	100.1	102.3	79.6	108.8	99.0	71.9
8 月	92.0	92.0	97.6	91.9	116.0	147.7	69.4	84.0	86.3	59.2	90.5	89.0	49.1
9 月	104.1	104.1	101.5	85.4	120.4	149.9	76.7	98.5	109.8	76.5	103.2	101.3	68.6
10 月	96.2	96.2	91.2	89.4	103.6	102.1	66.1	91.4	109.4	72.2	100.3	108.4	61.1
11 月	95.3	95.3	91.9	82.1	99.1	126.8	75.0	93.8	115.1	69.5	97.0	101.2	59.1
12 月	105.8	105.8	92.0	83.1	95.1	175.1	65.7	86.2	109.2	67.3	97.5	95.4	57.4
平成 11 年 1 月	87.6	87.6	91.2	83.3	96.9	157.6	66.5	86.4	103.2	68.3	90.1	83.4	62.0
2 月	92.6	92.6	88.6	80.6	88.3	138.9	76.3	88.1	104.9	80.5	88.3	89.6	77.4
3 月	108.1	108.1	94.1	76.8	93.8	137.8	77.3	111.1	107.0	96.3	102.8	97.4	95.4
4 月	92.0	92.0	84.4	86.6	83.7	117.3	73.2	77.1	100.4	73.6	99.7	91.8	66.1
5 月	84.1	84.1	84.4	88.1	83.0	91.1	71.0	87.6	94.4	61.5	88.8	85.1	52.3
6 月	95.5	95.5	89.0	83.9	88.5	113.5	75.6	95.6	104.7	64.3	104.4	89.9	53.0
7 月	101.0	101.0	95.3	97.6	93.3	111.8	87.5	93.3	105.0	70.6	100.7	92.4	61.4
8 月	94.8	94.8	95.5	99.1	93.8	107.3	87.0	94.7	89.6	60.2	81.3	87.5	51.7
9 月	102.2	102.2	102.4	93.1	112.4	118.6	93.8	102.4	102.2	73.9	102.2	93.5	65.2
10 月	100.4	100.4	99.8	104.7	97.7	120.1	91.0	94.0	113.0	76.3	102.8	96.5	68.5
11 月	101.6	101.6	100.7	99.5	95.7	121.4	97.1	102.5	115.1	74.0	105.7	96.6	64.9
12 月	105.9	105.9	98.9	96.6	98.6	130.0	90.6	95.8	110.4	67.5	96.2	99.0	56.3
平成 12 年 1 月	88.0	88.0	97.5	102.7	96.0	118.6	86.9	92.3	88.5	76.7	88.2	87.8	72.6
2 月	94.8	94.8	94.0	92.2	90.0	92.3	93.8	101.2	116.2	81.1	104.3	96.4	74.7
3 月	113.3	113.3	111.6	105.8	113.4	110.8	111.0	117.9	108.8	93.7	101.5	105.2	90.1
4 月	94.1	94.1	94.7	99.2	96.4	84.5	92.5	92.0	107.7	73.1	99.3	93.1	65.1
5 月	93.2	93.2	96.0	98.5	99.0	91.1	91.9	94.2	89.4	71.1	91.2	93.3	63.7
6 月	99.3	99.3	95.3	94.7	89.4	95.8	98.9	100.3	102.3	113.8	105.3	95.2	118.4
7 月	100.1	100.1	98.7	94.4	95.9	93.7	106.6	103.5	103.8	105.8	98.0	96.2	108.6
8 月	98.8	98.8	99.5	100.7	100.1	84.4	101.1	101.9	91.3	93.8	87.2	97.3	94.1
9 月	107.0	107.0	104.2	102.3	102.5	108.1	108.3	104.5	94.1	128.9	100.7	102.6	138.1
10 月	101.9	101.9	101.0	102.2	107.5	96.6	99.2	94.6	102.4	116.7	105.8	110.4	120.1
11 月	103.4	103.5	104.6	101.7	105.7	114.7	105.9	102.6	97.9	128.0	112.5	112.1	134.0
12 月	105.8	105.8	102.9	105.7	104.2	109.4	103.6	95.0	97.7	117.3	106.0	110.4	120.5
平成 13 年 1 月	93.1	93.1	97.7	99.0	98.2	129.9	90.6	88.1	100.6	100.2	91.8	97.9	102.2
2 月	94.9	94.8	94.4	76.2	102.4	139.8	97.6	89.3	84.7	112.5	100.4	98.8	117.3
3 月	115.8	115.8	106.1	93.5	103.1	145.2	111.8	107.8	93.3	134.3	99.9	102.7	145.4
4 月	92.3	92.3	87.6	85.8	92.4	86.2	93.6	80.7	85.6	106.3	91.9	87.6	112.5
5 月	91.2	91.2	94.6	92.4	93.0	117.5	95.2	89.1	129.2	110.6	94.4	89.5	117.7
6 月	94.8	94.8	98.6	103.2	98.0	86.5	102.6	91.8	210.9	102.0	104.2	86.0	105.5
7 月	95.1	95.1	99.6	105.8	93.0	119.4	94.2	92.5	200.1	113.4	102.1	88.4	120.3
8 月	90.5	90.5	97.1	104.9	93.4	123.4	95.2	81.3	148.7	115.7	92.1	81.7	126.6
9 月	96.5	96.5	107.9	107.7	103.9	145.5	104.4	99.4	155.3	120.9	98.6	82.3	131.8
10 月	95.8	95.8	99.0	104.9	93.1	124.4	96.1	88.9	158.2	127.1	99.4	83.6	140.2
11 月	97.3	97.3	101.2	96.8	97.6	133.8	98.8	98.6	158.7	125.6	98.0	83.1	138.9
12 月	100.4	100.4	97.5	100.3	86.7	157.1	96.9	83.4	145.5	104.0	87.6	82.3	111.0

(原指数)
平成12年=100.0

非鉄金属		金属製品				一般機械								
非鉄金属	その他の非鉄金属	工業	建設用金属製品	建築用金属製品	その他の金属製品	工業	ボイラ・原動機	土木建設機械	化学機械	特殊産業機械	風水力機械・油圧機器	運搬機械	農業用機械	
3.6	4.6	648.9	256.7	112.7	279.5	611.6	11.2	100.6	20.3	183.2	37.4	49.0	17.1	
77.3	97.3	107.6	134.9	69.4	98.0	99.9	X	94.6	112.3	87.9	103.2	104.5	X	
99.1	95.5	97.8	115.4	62.2	96.1	85.2	X	95.2	56.1	80.2	91.2	96.3	X	
100.0	100.0	100.0	100.0	100.0	100.0	100.0	100.0	100.0	100.0	100.0	100.0	100.0	100.0	
88.9	88.1	108.9	100.9	159.2	96.0	84.5	X	96.9	97.4	70.5	89.8	98.3	X	
70.2	96.2	98.6	108.4	77.2	98.3	100.9	X	136.7	45.6	90.4	118.2	122.8	X	
79.2	100.6	112.0	146.9	68.0	97.8	105.6	X	127.7	22.7	88.1	99.9	107.6	X	
83.0	101.9	142.7	213.3	70.6	106.9	164.3	X	163.2	430.5	133.4	121.8	94.7	X	
59.4	102.8	95.4	114.9	77.0	84.9	97.6	X	117.7	39.1	88.6	108.3	100.5	X	
48.8	91.1	84.8	96.8	65.7	81.6	83.5	X	74.7	20.0	77.2	95.0	92.6	X	
75.7	106.6	91.5	106.0	62.2	90.0	90.9	X	72.3	57.9	75.4	107.3	102.1	X	
93.0	95.2	95.9	95.2	70.6	106.7	93.0	X	55.7	70.2	82.7	123.9	105.3	X	
66.0	87.9	88.2	92.0	71.9	91.2	87.7	X	54.9	92.7	94.8	83.8	89.7	X	
80.4	84.4	128.7	179.2	73.5	104.6	128.0	X	112.8	290.8	102.2	135.1	115.9	X	
92.4	101.2	119.4	156.7	66.9	106.3	79.2	X	53.9	208.1	68.9	72.0	114.3	X	
90.7	105.1	112.7	138.5	66.7	107.6	77.6	X	62.0	47.5	63.5	87.3	105.3	X	
89.0	94.6	121.4	171.3	62.3	99.5	90.3	X	104.0	22.1	89.4	85.3	103.2	X	
89.3	89.2	97.0	117.3	54.5	95.5	73.9	X	123.0	12.0	54.7	85.5	106.6	X	
90.1	92.0	115.3	166.9	52.5	93.2	84.7	X	136.2	49.8	56.9	85.5	94.8	X	
97.6	93.3	119.3	173.2	58.3	94.4	121.6	X	123.5	311.9	103.1	98.8	91.1	X	
99.0	93.0	87.6	106.1	59.0	82.1	73.2	X	95.7	18.2	58.9	81.1	81.2	X	
98.2	89.8	82.4	91.1	56.9	84.8	70.1	X	78.3	17.5	64.9	84.6	83.8	X	
113.2	91.7	83.9	86.9	57.2	91.9	84.8	X	80.4	12.6	83.3	106.2	94.1	X	
110.4	98.1	98.5	114.8	65.7	96.9	82.9	X	62.5	17.0	99.2	98.0	96.3	X	
78.0	84.4	84.7	92.3	61.5	87.1	72.4	X	69.7	28.8	68.5	94.0	88.1	X	
111.8	107.0	93.0	95.2	70.0	100.3	113.9	X	129.7	149.3	98.5	123.5	98.8	X	
98.0	95.5	101.4	109.3	71.4	106.2	68.7	X	66.6	5.1	70.2	69.9	111.9	X	
101.2	94.9	109.0	122.2	68.9	113.0	76.7	X	69.7	30.6	78.7	75.1	106.1	X	
102.4	116.8	101.9	109.8	70.3	107.3	99.0	X	106.9	20.2	125.7	91.7	103.1	X	
87.4	92.7	89.3	95.2	60.7	95.4	83.1	X	122.7	28.3	81.7	83.0	100.3	X	
107.8	92.7	95.1	106.9	55.6	100.3	95.5	X	123.8	76.6	79.6	107.8	102.6	X	
116.0	93.9	110.0	142.8	62.2	99.1	148.4	X	190.6	340.9	120.1	113.1	87.3	X	
101.9	97.4	83.4	88.4	66.7	85.6	81.3	X	67.7	18.8	96.0	103.6	83.0	X	
88.8	92.7	72.5	61.8	59.4	87.6	82.4	X	82.8	21.4	88.7	93.5	78.4	X	
115.2	101.9	91.8	86.0	82.3	100.9	96.9	X	60.3	62.7	120.0	103.4	102.8	X	
103.9	102.2	100.6	113.0	81.5	96.8	103.3	X	102.1	36.8	108.9	101.4	98.6	X	
83.1	97.8	99.7	105.3	87.0	99.8	102.5	X	129.4	34.4	99.4	87.6	104.6	X	
97.0	113.6	117.3	135.4	93.3	110.4	128.6	X	92.9	126.9	125.8	139.2	114.8	X	
97.5	98.1	113.1	94.4	171.1	106.9	84.3	X	80.8	32.8	88.9	60.0	116.2	X	
102.5	103.8	111.9	80.6	191.0	108.7	101.0	X	107.8	257.8	87.6	100.9	115.4	X	
99.0	113.3	115.3	90.2	189.2	108.5	92.7	X	39.0	162.6	103.4	106.3	95.8	X	
84.5	88.9	110.3	102.8	157.2	98.3	84.3	X	124.3	41.8	62.4	89.9	106.0	X	
102.6	89.5	101.4	84.5	163.5	92.0	94.4	X	117.0	47.6	73.9	71.8	112.1	X	
108.4	107.3	162.0	190.5	230.4	108.2	122.2	X	118.8	237.1	95.9	112.0	94.5	X	
86.8	83.5	112.4	129.2	146.9	83.1	73.4	X	89.7	37.3	51.9	96.6	94.8	X	
88.2	83.2	89.0	69.8	142.2	85.2	74.5	X	83.3	29.8	55.8	87.8	86.2	X	
66.8	100.6	94.5	74.3	146.2	92.1	98.4	X	93.8	226.7	85.2	93.6	95.9	X	
95.6	92.0	114.6	110.8	160.2	99.8	84.2	X	84.3	62.5	73.0	98.7	90.1	X	
74.5	80.3	98.4	87.2	145.7	89.7	69.7	X	85.2	29.9	52.1	94.2	93.5	X	
101.0	88.5	111.6	82.1	167.5	116.1	102.2	X	96.9	369.4	91.4	108.3	94.6	X	
93.5	82.8	102.1	90.7	138.4	97.9	67.4	X	98.7	17.2	59.2	63.3	108.7	X	
86.4	74.9	104.1	87.8	153.1	99.4	69.7	X	77.3	13.9	71.5	75.2	104.6	X	
78.6	85.1	106.3	100.5	159.1	90.4	74.1	X	93.4	55.4	73.2	86.5	98.8	X	

5 業種細分類別

(2) 出荷指数 (続き)

ウエイト								電気機械						
	金属工作	金属加工	冷凍機・	金	型	機械工具	その他の	工業	回転電気	静止電気	開閉制御	民生用	配線・照	民生用
	機	機	同	金	型	機械工具	一般機械							
	56.5	1.5	28.3	24.8	20.3	61.4	376.9	58.8	48.4	20.8	35.9	24.5	32.3	
平成 10 年	147.1	96.1	X	91.0	79.9	102.4	115.3	101.0	72.9	360.4	92.8	112.0	128.0	
平成 11 年	78.0	69.5	X	98.4	77.7	77.4	111.8	92.9	62.1	324.5	90.3	97.1	159.8	
平成 12 年	100.0	100.1	100.0	100.0	100.0	100.0	100.0	100.0	100.0	100.0	100.0	100.0	100.0	
平成 13 年	78.5	95.0	X	90.0	85.3	91.7	95.3	81.7	96.2	85.4	101.0	91.7	55.4	
平成 10年 1月	136.3	56.5	X	71.7	82.6	92.2	112.6	91.3	98.6	361.5	69.2	130.4	92.0	
2月	159.5	106.9	X	99.4	92.8	121.3	116.1	88.8	97.9	433.2	87.7	113.3	107.9	
3月	319.5	151.8	X	115.5	91.2	142.9	129.0	114.3	105.4	223.4	130.3	133.8	140.0	
4月	101.7	137.2	X	72.9	85.1	110.0	124.1	97.3	48.4	388.0	91.1	132.6	123.7	
5月	109.0	142.6	X	83.3	79.2	89.2	100.4	94.4	52.3	258.3	78.6	100.9	108.7	
6月	141.4	114.4	X	83.7	76.9	98.4	115.5	116.3	65.3	388.0	93.1	119.0	120.7	
7月	145.9	104.0	X	91.6	75.9	97.7	115.2	120.7	53.5	409.9	97.2	89.0	127.1	
8月	117.1	81.5	X	123.1	75.6	84.5	111.4	79.1	69.7	472.9	82.2	80.1	98.5	
9月	248.1	25.4	X	99.4	84.4	114.5	118.8	136.9	90.5	333.9	92.7	119.5	145.8	
10月	66.5	125.8	X	81.2	73.2	88.6	110.2	81.6	58.9	237.9	87.5	102.1	157.5	
11月	105.3	60.0	X	77.9	70.4	95.8	109.9	97.7	63.7	387.5	99.8	106.6	155.8	
12月	115.4	47.5	X	92.8	72.0	93.8	120.2	93.6	70.0	430.4	103.7	116.8	158.2	
平成 11年 1月	53.0	76.4	X	81.2	66.4	73.5	110.9	80.1	95.1	460.7	71.9	99.6	77.6	
2月	99.7	52.5	X	110.9	69.8	79.1	109.3	92.2	77.2	452.3	84.4	99.4	99.4	
3月	166.0	55.0	X	126.7	76.8	89.6	134.5	100.2	96.1	361.3	128.1	133.5	227.1	
4月	29.7	55.0	X	97.3	74.1	79.5	132.8	101.1	49.2	354.1	93.4	107.3	187.6	
5月	40.8	75.4	X	79.3	69.0	67.4	91.9	89.3	43.6	155.2	75.0	76.6	129.0	
6月	73.5	77.9	X	84.2	78.3	78.5	93.5	105.8	38.0	86.6	84.6	122.7	153.4	
7月	70.3	57.5	X	81.0	73.7	69.8	109.1	98.6	43.9	317.4	82.8	83.7	131.3	
8月	64.8	67.9	X	99.3	75.7	63.2	93.7	69.5	44.1	194.0	82.9	65.9	160.5	
9月	186.2	96.4	X	106.9	84.8	81.9	117.0	87.4	81.3	465.3	93.3	91.7	156.7	
10月	22.1	81.5	X	85.2	80.0	83.3	109.2	89.2	53.7	178.3	84.3	104.0	159.9	
11月	42.0	56.5	X	119.5	88.2	90.1	111.4	106.0	53.4	340.6	106.5	93.0	196.1	
12月	88.2	81.9	X	109.4	96.1	72.7	128.3	94.8	69.0	528.1	96.4	88.0	238.7	
平成 12年 1月	58.3	62.5	X	102.5	83.8	66.6	101.0	78.0	104.2	296.4	71.4	127.3	100.1	
2月	110.8	106.9	X	103.7	89.6	76.1	99.1	102.6	107.6	46.8	97.0	116.3	131.3	
3月	215.5	114.4	X	184.8	107.2	93.6	120.0	113.8	93.2	172.4	128.3	123.7	204.3	
4月	51.2	110.8	X	68.3	99.0	71.2	120.6	105.9	78.3	25.4	97.0	104.2	155.0	
5月	64.0	110.4	X	93.2	93.6	72.5	90.1	98.7	82.9	17.8	81.7	100.1	127.2	
6月	87.7	77.5	X	89.2	102.6	84.6	89.5	108.1	88.8	54.8	94.8	79.2	82.2	
7月	88.7	92.9	X	102.8	99.5	124.6	87.4	97.2	96.5	41.9	104.0	88.8	58.0	
8月	89.5	94.7	X	108.6	100.4	122.4	88.9	87.2	120.0	64.1	84.4	94.2	59.3	
9月	203.7	122.9	X	98.4	106.6	167.9	106.4	99.2	126.4	282.2	101.6	81.9	66.4	
10月	47.1	85.0	X	66.9	109.8	112.9	106.0	110.3	101.0	111.5	99.1	101.2	76.5	
11月	98.5	148.7	X	83.7	102.9	83.7	91.7	100.0	95.9	48.1	113.8	87.5	67.6	
12月	85.0	73.9	X	98.1	105.0	124.0	99.3	99.0	105.1	38.6	126.8	95.6	72.2	
平成 13年 1月	78.0	76.4	X	72.8	97.0	108.1	93.2	86.9	102.4	37.3	93.6	87.1	46.1	
2月	107.5	128.3	X	92.9	105.9	134.8	95.9	82.0	116.4	60.8	127.4	91.1	47.6	
3月	190.3	82.5	X	121.1	108.1	132.5	110.1	91.4	134.5	84.9	171.7	95.9	68.3	
4月	46.4	95.4	X	92.5	103.7	78.5	103.6	79.4	91.7	78.8	101.9	100.5	45.5	
5月	87.8	124.8	X	85.0	96.7	76.4	86.4	81.9	78.3	34.3	75.4	88.9	75.5	
6月	111.8	82.5	X	115.9	97.0	84.2	91.9	87.4	87.6	64.2	78.5	85.8	75.2	
7月	66.1	77.5	X	79.3	79.4	114.7	97.7	105.7	83.7	125.8	89.5	94.5	48.2	
8月	60.6	112.9	X	75.4	65.1	88.7	87.2	69.9	89.9	34.6	74.6	94.2	41.6	
9月	81.5	89.0	X	91.6	75.4	75.1	98.3	81.4	88.9	143.7	87.6	96.7	63.2	
10月	27.9	131.9	X	83.2	61.3	70.9	97.6	70.6	76.7	68.7	88.6	88.2	59.3	
11月	35.4	86.5	X	72.1	63.1	77.0	92.2	69.7	99.5	138.3	102.2	104.8	67.1	
12月	48.2	52.5	X	97.8	70.5	59.3	89.4	74.6	104.8	153.0	120.6	72.9	27.3	

(原指数)
平成12年=100.0

電子応用 装置	情報通信		電子部品・ デバイス工業					輸送機械			精密機械		
	機械工業	通信機械	電子 計算機	通信・電 子部品	半導体 素子	集積回路	工業	自動車 車体	自動車 部品	船舶・ 同機関	工業	計測機器	
156.2	584.0	388.3	195.7	572.7	456.1	51.8	64.8	105.3	5.0	52.6	47.7	66.9	36.3
104.2	85.9	X	52.1	51.6	48.3	65.0	64.1	108.3	105.8	96.2	X	126.7	86.4
103.3	94.9	X	83.8	75.4	74.5	85.1	73.9	102.9	112.1	98.6	X	96.9	68.0
100.0	100.0	100.0	100.0	100.0	100.0	100.0	100.0	100.0	100.0	100.0	100.0	100.0	100.0
108.9	69.5	X	91.0	89.5	93.9	78.3	67.5	108.5	101.8	94.2	X	78.1	63.7
103.2	56.8	X	14.6	48.7	41.7	85.3	68.8	101.8	91.5	96.3	X	130.6	80.5
98.4	69.5	X	19.2	44.3	39.3	62.0	65.8	100.1	150.7	102.6	X	139.4	99.6
125.8	214.3	X	21.2	50.2	44.7	66.5	75.4	108.1	118.4	111.4	X	164.5	153.3
128.9	57.2	X	20.1	46.9	44.1	64.0	53.1	93.7	86.1	88.3	X	126.6	79.5
99.7	74.8	X	34.9	48.0	44.6	62.5	60.2	94.9	86.1	90.6	X	120.1	68.4
97.9	76.1	X	73.0	55.5	52.3	65.0	70.6	100.9	53.8	97.9	X	118.3	74.5
98.7	76.9	X	102.0	50.7	46.7	59.0	72.0	119.9	113.0	107.0	X	124.2	63.6
102.7	56.2	X	44.7	49.2	45.3	56.7	70.5	103.8	123.8	73.8	X	130.5	81.8
92.4	110.6	X	54.3	60.6	58.8	57.9	75.5	118.6	118.4	98.5	X	129.6	79.9
116.6	55.0	X	71.3	55.2	54.8	68.9	46.8	116.1	118.4	98.9	X	110.4	72.5
85.2	60.4	X	78.9	58.7	57.5	66.6	61.0	123.2	107.6	93.2	X	115.6	92.0
100.8	122.4	X	90.8	51.6	50.3	66.0	49.4	118.0	102.3	96.4	X	110.2	91.3
98.4	62.9	X	37.9	57.8	56.7	71.6	54.9	122.2	145.3	95.4	X	81.3	55.1
89.4	97.6	X	91.9	60.4	57.7	80.1	63.7	109.7	96.9	103.7	X	106.4	83.1
111.5	168.3	X	126.1	75.6	71.4	85.0	98.0	109.0	107.6	122.1	X	115.1	93.0
142.8	71.2	X	81.0	65.8	65.6	83.5	53.3	78.1	75.3	86.8	X	117.3	75.5
97.9	55.6	X	51.5	68.0	67.3	80.1	62.6	93.7	96.9	89.9	X	97.7	64.9
92.1	111.5	X	136.8	75.2	74.8	90.6	65.3	98.3	80.7	100.6	X	98.9	74.1
110.9	132.6	X	114.7	80.9	80.4	93.1	74.8	107.0	123.8	108.6	X	99.0	58.1
97.7	88.5	X	53.4	74.7	73.3	78.9	81.7	93.9	102.3	82.0	X	99.0	63.0
93.9	101.2	X	66.8	82.2	81.3	88.8	83.0	100.3	123.8	105.7	X	96.7	58.6
120.9	83.3	X	93.5	86.9	88.4	86.9	76.9	102.1	118.4	96.9	X	86.3	60.5
87.4	84.8	X	98.6	88.3	88.6	93.6	81.4	107.3	123.8	93.6	X	87.5	70.1
96.8	80.9	X	52.8	88.8	88.5	88.5	91.2	113.4	150.7	98.1	X	78.1	59.6
85.5	64.8	X	66.5	86.1	85.4	87.1	90.4	94.5	75.3	88.2	X	103.3	106.2
93.2	100.3	X	181.7	81.9	80.2	90.8	86.3	99.5	53.8	100.3	X	104.9	109.0
103.7	174.3	X	177.9	94.2	94.8	93.5	90.6	103.7	107.6	106.3	X	124.0	144.2
152.8	91.9	X	94.7	95.0	94.3	99.7	96.5	106.8	53.8	99.2	X	89.2	80.2
91.5	99.3	X	36.3	103.9	105.2	101.7	96.6	103.3	80.7	92.3	X	87.1	76.2
89.3	103.5	X	79.8	111.2	112.0	110.7	106.0	111.9	43.1	113.1	X	86.0	74.3
89.1	73.2	X	87.8	102.8	102.9	102.2	102.4	116.5	145.3	107.5	X	81.7	66.3
89.4	80.3	X	48.2	107.1	106.4	104.5	114.2	106.2	107.6	90.3	X	87.9	77.6
92.6	130.4	X	84.4	113.9	114.8	109.9	111.0	90.4	145.3	104.6	X	132.4	159.7
113.5	100.4	X	138.2	108.4	108.1	104.9	113.7	90.7	123.8	99.6	X	113.0	124.0
93.7	105.8	X	125.5	102.7	102.5	98.8	107.1	96.7	139.9	99.5	X	101.3	102.4
105.7	75.7	X	79.0	92.9	93.6	96.1	85.1	80.0	123.8	98.9	X	89.2	80.2
110.7	103.2	X	112.5	84.0	83.5	88.3	84.4	88.5	75.3	102.4	X	88.5	78.8
103.1	85.1	X	122.3	84.3	85.7	78.2	79.5	103.1	129.2	100.4	X	90.1	81.7
109.6	175.3	X	51.8	80.4	80.0	77.3	85.8	110.5	161.5	104.3	X	110.5	124.2
132.5	35.3	X	44.3	86.3	91.0	90.0	51.0	103.2	96.9	98.5	X	80.7	69.4
101.9	52.1	X	79.2	76.9	79.9	78.0	54.7	100.8	96.9	93.6	X	75.2	59.1
106.0	56.0	X	93.4	84.5	89.1	76.8	58.7	124.1	118.4	96.5	X	70.9	51.3
107.8	42.3	X	84.7	95.3	101.8	81.5	60.7	107.2	107.6	92.4	X	73.3	55.8
111.2	35.0	X	62.4	80.3	84.2	66.7	63.3	90.4	80.7	82.2	X	73.0	55.1
111.6	55.5	X	35.3	84.8	89.1	69.1	67.0	104.0	59.2	93.3	X	66.8	43.6
129.6	60.8	X	130.5	100.7	107.5	77.9	70.7	113.6	96.9	90.6	X	68.0	45.9
93.2	63.2	X	152.2	111.4	121.7	76.7	66.8	123.5	96.9	89.5	X	71.4	52.2
90.0	70.2	X	123.2	105.4	113.7	78.9	67.9	132.8	102.3	86.9	X	69.0	47.7

5 業種細分類別

(2) 出荷指数 (続き)

ウエイト	光学機械 同部品	窯業・ 土石製品 工業	ガラス 同製品	セメント 同製品	陶磁器・ ファインセ ラミックス	その他の 窯業・土 石製品	化学工業	化学肥料	ソーダ 工業薬品	無機薬品 顔料・ 触媒	高圧ガス	石油系芳香 族・コール タール製品	環式中間 物・合成 染料
平成 10年	X	95.0	86.4	105.9	X	95.6	93.0	127.5	108.3	95.5	92.1	122.3	87.7
平成 11年	X	95.1	91.8	101.6	X	91.4	97.9	115.8	92.5	96.9	93.4	122.1	94.6
平成 12年	100.0	100.0	100.0	100.0	100.0	100.0	100.0	100.0	100.0	100.0	100.0	100.0	100.0
平成 13年	X	93.1	87.8	97.8	X	96.9	97.0	85.3	79.3	95.9	98.1	97.3	103.6
平成 10年 1月	X	84.3	80.0	83.2	X	96.0	94.9	158.4	123.5	104.5	97.3	121.9	88.8
2月	X	90.0	78.3	98.8	X	101.3	91.6	150.0	123.3	95.4	89.6	121.2	83.3
3月	X	107.6	86.9	138.6	X	101.4	95.9	221.6	119.4	102.9	96.0	115.0	68.6
4月	X	93.6	88.2	104.8	X	86.3	88.8	132.7	109.6	94.9	92.9	115.2	69.1
5月	X	91.8	79.4	111.7	X	84.7	89.5	114.2	112.6	93.3	91.1	88.8	105.2
6月	X	92.6	84.6	102.1	X	94.4	92.7	120.1	161.2	82.5	86.6	117.0	95.9
7月	X	99.9	89.7	110.4	X	105.1	95.6	117.0	114.4	103.4	91.6	139.2	96.8
8月	X	84.3	80.1	87.7	X	87.6	88.0	59.6	80.0	78.4	94.9	138.2	89.4
9月	X	99.2	93.1	106.8	X	100.1	95.7	68.0	92.0	100.6	93.1	131.8	84.8
10月	X	103.1	103.1	109.4	X	92.5	93.7	88.1	98.7	102.6	92.7	109.3	94.8
11月	X	96.5	88.0	106.7	X	98.9	89.8	118.8	80.9	92.6	86.6	119.8	75.3
12月	X	96.8	85.4	110.6	X	99.1	100.1	182.0	84.0	94.4	92.5	150.0	100.2
平成 11年 1月	X	83.3	76.0	91.9	X	85.1	92.4	135.6	93.9	95.9	92.7	140.4	92.2
2月	X	84.2	73.7	97.1	X	85.9	92.8	140.4	79.5	93.3	85.2	128.8	88.1
3月	X	97.5	83.5	116.0	X	97.3	101.3	200.2	93.8	98.2	94.6	128.4	71.5
4月	X	89.0	91.9	91.8	X	77.4	93.7	140.8	75.7	100.5	90.1	94.0	89.9
5月	X	82.7	82.4	85.7	X	78.4	88.3	97.5	96.9	85.1	85.5	80.6	92.2
6月	X	96.7	95.9	100.3	X	92.7	101.0	89.2	97.9	96.2	86.9	115.5	103.0
7月	X	101.6	102.0	107.2	X	91.8	97.8	95.8	100.8	108.8	93.3	121.6	106.1
8月	X	92.2	94.7	91.1	X	88.7	95.1	80.2	72.4	81.9	101.5	139.2	95.9
9月	X	97.8	91.9	106.9	X	95.4	99.1	79.8	93.5	97.5	95.4	131.3	85.4
10月	X	107.1	108.3	108.7	X	102.3	103.3	74.2	101.1	110.0	98.6	134.8	103.9
11月	X	102.6	101.4	107.9	X	96.6	105.4	101.7	91.8	103.7	97.1	131.2	103.1
12月	X	106.1	99.8	115.1	X	104.7	104.0	153.9	112.9	91.7	99.4	119.6	103.6
平成 12年 1月	X	90.1	91.2	84.7	X	97.4	92.9	115.3	48.0	99.8	98.6	112.4	102.7
2月	X	101.7	95.4	108.1	X	105.3	97.7	116.4	94.3	98.0	97.8	105.0	103.2
3月	X	105.3	102.0	111.4	X	101.8	106.4	175.2	108.4	99.1	104.1	94.5	83.0
4月	X	102.1	109.2	96.1	X	97.1	94.0	127.9	75.3	94.2	95.8	78.7	66.5
5月	X	95.9	97.1	96.5	X	91.9	94.4	80.7	114.3	104.8	95.1	90.5	103.5
6月	X	102.4	103.1	105.0	X	96.2	100.9	67.9	104.7	103.0	96.1	98.5	108.0
7月	X	101.3	98.4	103.4	X	104.1	102.2	97.3	120.7	105.4	96.9	112.2	118.2
8月	X	95.4	98.3	90.8	X	97.0	103.2	69.9	142.9	87.2	107.1	107.9	115.2
9月	X	100.8	105.2	96.7	X	98.2	103.7	57.3	68.9	92.9	103.4	101.0	102.5
10月	X	103.1	105.6	101.0	X	100.9	101.6	59.8	98.6	105.0	103.0	93.3	105.0
11月	X	99.2	95.5	99.4	X	107.2	99.6	114.4	120.8	104.2	101.7	96.0	90.1
12月	X	102.5	99.0	107.1	X	103.0	103.3	118.0	103.4	106.3	100.5	109.9	102.1
平成 13年 1月	X	83.2	82.0	77.0	X	96.5	94.1	80.0	106.4	98.6	99.7	100.2	97.3
2月	X	87.2	74.2	93.8	X	104.2	97.4	93.8	77.5	104.1	94.1	100.9	106.6
3月	X	97.1	86.2	106.9	X	104.2	109.4	127.8	133.8	103.5	105.2	111.6	112.7
4月	X	90.5	88.6	88.4	X	98.0	95.0	109.2	67.6	101.2	102.3	87.3	92.1
5月	X	90.4	93.5	83.5	X	95.0	97.6	58.4	81.7	102.0	96.0	97.7	104.8
6月	X	93.0	92.6	94.8	X	90.1	101.3	92.1	91.0	98.7	94.1	95.0	113.3
7月	X	92.5	85.1	99.3	X	97.3	92.3	64.2	59.2	95.8	95.5	87.4	97.5
8月	X	84.5	82.1	82.9	X	92.3	92.0	56.8	58.0	80.9	100.0	81.9	107.3
9月	X	93.4	85.3	105.7	X	90.1	97.2	65.5	56.0	84.2	96.5	103.2	86.2
10月	X	98.5	88.6	110.7	X	99.8	95.7	76.1	43.8	94.2	97.8	100.5	102.6
11月	X	104.2	100.4	113.9	X	97.0	95.2	83.1	65.5	99.5	97.2	103.5	110.1
12月	X	102.8	94.4	116.6	X	98.5	97.3	116.0	110.9	88.3	99.3	98.5	112.3

(原指数)
平成12年=100.0

有機薬品	プラスチック	合成ゴム	油脂製品・界面活性剤	塗料・印刷インキ	医薬品	石油・石炭			プラスチック製品工業	プラスチック製品	ハルフ・紙・紙加工工業	紙	板紙
						製品工業	石油製品	石炭製品					
421.5	695.1	122.9	91.9	59.5	134.1	1381.3	1348.3	33.0	275.8	275.8	62.0	11.5	22.4
88.5	93.2	94.1	89.9	94.5	96.7	95.7	95.8	X	105.3	105.3	95.6	102.6	X
96.1	97.3	100.2	95.2	94.7	102.2	96.1	96.1	X	102.7	102.7	96.2	97.9	X
100.0	100.0	100.0	100.0	100.0	100.0	100.0	100.0	100.0	100.0	100.0	100.0	100.0	100.0
93.2	96.6	89.8	114.5	98.3	97.0	97.4	97.4	X	101.7	101.7	100.2	99.0	X
101.6	94.8	95.1	45.6	86.4	94.7	97.5	97.5	X	88.8	88.8	85.8	90.1	X
87.9	89.9	88.8	97.4	88.8	100.3	92.0	92.1	X	90.9	90.9	89.8	100.5	X
94.7	99.5	92.2	103.9	115.5	90.6	99.6	99.6	X	103.4	103.4	103.3	109.3	X
88.9	91.6	99.3	86.2	89.7	81.6	93.8	93.9	X	111.5	111.5	94.9	109.7	X
79.8	90.3	83.5	85.0	83.8	88.5	90.8	90.7	X	109.4	109.4	90.6	103.4	X
76.7	93.3	91.5	112.8	97.8	98.9	89.0	89.0	X	109.6	109.6	93.6	102.3	X
91.5	92.4	99.5	78.6	99.6	103.0	96.2	96.2	X	116.8	116.8	92.8	105.6	X
87.3	86.9	83.4	71.1	87.3	96.0	97.4	97.4	X	109.9	109.9	85.5	98.2	X
94.7	99.8	97.7	92.5	103.3	84.8	96.0	96.1	X	110.2	110.2	99.1	103.4	X
82.9	92.6	107.2	83.9	92.6	117.3	95.5	95.4	X	102.8	102.8	106.0	101.2	X
81.4	91.3	96.6	102.0	95.3	103.5	95.5	95.6	X	101.7	101.7	107.3	103.5	X
94.2	96.4	93.9	120.3	94.2	101.7	105.5	105.7	X	108.2	108.2	98.4	104.5	X
96.6	91.2	95.8	38.6	82.3	95.0	98.3	98.2	X	93.3	93.3	83.2	90.0	X
91.3	91.3	100.3	73.8	85.7	102.9	92.1	92.3	X	92.2	92.2	88.9	87.9	X
97.2	106.5	115.2	97.7	108.3	107.5	101.0	101.2	X	103.2	103.2	105.8	107.4	X
97.4	95.5	92.4	88.5	92.1	78.4	93.0	93.0	X	111.7	111.7	100.7	94.9	X
90.9	88.8	87.7	90.6	84.0	73.1	78.8	78.3	X	104.6	104.6	88.7	93.2	X
95.9	100.4	98.8	121.8	97.1	104.3	83.3	83.2	X	108.1	108.1	95.3	86.5	X
87.3	96.9	102.2	85.4	97.7	110.3	91.9	91.8	X	111.6	111.6	96.4	114.1	X
98.6	90.6	82.7	91.1	89.8	113.3	100.3	100.2	X	101.3	101.3	87.2	93.0	X
93.9	100.8	107.8	111.0	105.5	106.4	100.4	100.6	X	95.6	95.6	98.9	94.9	X
98.8	103.6	108.2	107.4	97.0	100.9	103.6	103.6	X	101.2	101.2	105.7	109.0	X
101.1	101.7	115.2	111.1	100.7	125.1	97.2	97.2	X	103.9	103.9	106.4	106.4	X
104.2	100.0	96.2	125.6	96.3	108.6	112.9	113.1	X	105.9	105.9	97.3	97.5	X
101.5	92.5	90.0	31.5	81.9	89.4	94.5	94.4	X	91.1	91.1	86.6	80.3	X
101.7	99.6	105.0	69.3	91.5	74.7	98.7	98.7	X	88.8	88.8	93.4	89.2	X
110.9	111.3	116.3	107.4	112.5	96.7	109.5	109.8	X	99.9	99.9	107.0	98.8	X
97.3	98.2	92.7	106.4	98.4	109.2	100.5	100.6	X	100.6	100.6	101.7	111.2	X
90.6	93.4	89.7	110.4	93.1	86.4	93.4	93.2	X	94.8	94.8	91.5	98.9	X
88.6	98.8	107.5	141.2	104.0	107.7	90.9	90.7	X	99.9	99.9	99.4	102.6	X
101.5	99.1	101.9	75.8	100.5	100.8	105.0	105.1	X	104.0	104.0	97.8	97.0	X
103.9	99.9	94.6	82.8	101.6	119.7	105.4	105.5	X	101.0	101.0	95.8	97.0	X
104.1	107.4	106.2	113.9	106.2	92.1	97.2	97.2	X	102.4	102.4	107.9	111.0	X
101.3	101.7	103.5	104.5	102.9	101.3	97.2	97.0	X	105.5	105.5	108.4	110.3	X
97.9	97.4	97.2	119.5	104.5	115.4	97.7	97.6	X	103.1	103.1	106.6	101.6	X
100.7	100.6	95.4	137.3	102.7	106.5	110.0	110.1	X	108.9	108.9	103.8	102.2	X
105.8	95.1	85.4	42.0	87.0	89.5	103.0	103.2	X	85.2	85.2	93.0	85.2	X
101.9	96.6	93.8	76.4	92.0	88.8	98.8	99.1	X	82.6	82.6	97.3	95.8	X
104.8	110.0	100.6	120.8	115.2	106.2	105.1	105.5	X	91.8	91.8	108.9	106.2	X
96.3	95.5	86.9	124.9	98.7	80.7	94.3	94.4	X	95.6	95.6	101.8	99.6	X
97.2	94.5	82.6	146.1	91.8	91.4	87.9	87.6	X	98.0	98.0	91.1	93.8	X
96.7	97.3	95.6	139.9	98.6	99.5	83.8	83.5	X	107.5	107.5	100.4	94.2	X
83.6	90.1	88.4	102.2	101.4	123.5	95.1	95.1	X	109.7	109.7	99.6	86.7	X
88.6	91.0	88.3	100.6	96.7	90.4	98.3	98.1	X	111.1	111.1	96.7	99.7	X
93.7	102.5	93.3	127.1	100.5	97.0	92.0	91.8	X	114.0	114.0	103.7	104.1	X
80.1	100.0	92.1	136.2	98.9	91.6	100.6	100.7	X	111.7	111.7	104.1	107.6	X
84.6	92.8	82.8	121.3	103.3	102.9	102.2	102.2	X	103.5	103.5	105.0	101.2	X
85.6	93.7	87.3	136.8	95.5	102.9	107.8	108.0	X	109.5	109.5	100.6	113.5	X

5 業種細分類

(2)出荷指数 (続き)

	繊維工業		食料品		その他					ゴム製品		皮革製品	
	紙加工品	繊維工業	ニット・ 繊維二次 製	工業	加工食品	飲料	その他の 食料品	飼料	調味料	工業	ゴム製品 工業	皮革製品 工業	
ウエイト	28.1	47.4	47.4	1311.0	404.5	521.9	186.9	34.0	163.7	438.5	47.0	47.0	20.3
平成 10年	96.3	220.6	220.6	101.7	108.2	101.7	94.7	107.0	92.5	148.6	96.5	96.5	142.1
平成 11年	95.4	136.6	136.6	100.4	107.2	97.6	98.4	102.2	94.6	135.3	94.1	94.1	134.1
平成 12年	100.0	100.0	100.0	100.0	100.0	100.0	100.0	100.0	100.0	100.0	100.0	100.0	100.0
平成 13年	102.2	95.1	95.1	99.8	95.0	103.5	101.0	99.1	98.5	110.8	92.1	92.1	66.7
平成 10年 1月	83.6	194.6	194.6	82.4	93.7	82.4	77.1	102.6	56.0	125.0	81.8	81.8	169.7
2月	89.1	253.2	253.2	91.5	91.7	99.4	86.4	101.0	69.9	142.2	88.4	88.4	184.9
3月	99.8	246.3	246.3	105.8	100.8	117.2	100.7	119.3	84.8	152.3	95.2	95.2	181.2
4月	96.4	220.6	220.6	110.2	113.1	116.3	96.4	110.8	98.8	137.4	126.3	126.3	108.6
5月	93.3	227.1	227.1	101.6	113.1	100.2	90.4	104.8	90.1	129.2	106.2	106.2	83.1
6月	99.4	207.6	207.6	108.5	116.2	109.1	95.1	106.4	103.5	133.4	104.8	104.8	80.5
7月	96.2	194.1	194.1	107.9	115.3	106.8	95.3	108.6	107.0	134.7	101.5	101.5	164.5
8月	81.8	225.4	225.4	97.3	113.8	92.1	90.1	98.0	81.2	150.1	74.4	74.4	177.0
9月	95.3	218.5	218.5	94.5	102.9	88.9	102.0	104.2	81.0	162.3	93.8	93.8	150.9
10月	108.4	225.6	225.6	103.0	108.9	101.7	101.0	109.1	93.1	167.9	92.1	92.1	127.4
11月	109.3	223.9	223.9	100.7	104.2	98.4	96.4	103.2	103.4	173.5	100.0	100.0	121.6
12月	102.9	209.9	209.9	117.1	124.5	108.0	106.0	115.4	141.1	175.4	93.4	93.4	156.1
平成 11年 1月	79.8	104.3	104.3	80.2	97.5	73.8	80.8	94.1	54.5	103.8	75.0	75.0	121.9
2月	87.1	161.7	161.7	88.5	99.7	86.9	82.8	97.4	70.9	111.9	93.0	93.0	157.3
3月	101.9	172.5	172.5	103.9	111.4	102.5	100.8	111.4	92.0	119.9	110.2	110.2	186.3
4月	105.5	139.4	139.4	106.5	121.3	98.2	100.6	106.3	103.6	107.5	106.2	106.2	99.0
5月	93.7	145.9	145.9	99.2	105.3	96.7	101.6	98.1	89.5	98.5	105.4	105.4	123.3
6月	98.5	162.7	162.7	108.1	103.8	115.0	98.0	98.4	110.4	124.5	88.6	88.6	100.2
7月	93.0	150.8	150.8	104.2	116.8	96.4	95.9	99.2	108.3	155.2	83.5	83.5	137.5
8月	82.0	161.8	161.8	95.4	100.0	93.7	99.1	90.0	86.1	162.5	80.4	80.4	198.8
9月	92.0	157.5	157.5	97.5	103.0	96.9	103.3	95.2	79.4	164.8	99.6	99.6	138.4
10月	103.4	93.4	93.4	99.9	106.8	96.4	101.9	105.8	90.5	164.0	100.3	100.3	131.0
11月	108.1	100.7	100.7	103.4	102.4	102.0	104.0	112.5	107.7	162.2	100.3	100.3	107.7
12月	99.2	88.3	88.3	118.3	118.4	113.2	111.5	117.7	141.9	148.2	87.0	87.0	107.6
平成 12年 1月	87.7	78.2	78.2	79.6	92.1	74.6	83.3	91.0	58.2	73.6	89.3	89.3	78.5
2月	93.3	130.3	130.3	94.4	101.1	95.9	88.1	98.1	79.9	76.0	89.2	89.2	117.5
3月	102.6	123.6	123.6	103.8	102.0	102.3	113.3	114.9	99.4	106.2	91.9	91.9	119.1
4月	102.9	94.8	94.8	101.0	103.7	97.6	102.7	95.3	104.8	62.5	112.8	112.8	88.1
5月	97.4	101.4	101.4	99.0	105.7	93.6	99.1	102.2	99.0	95.6	105.6	105.6	86.8
6月	101.4	104.4	104.4	110.9	108.4	115.4	99.6	100.4	117.7	84.9	90.9	90.9	91.6
7月	95.2	78.5	78.5	101.4	95.1	104.8	98.2	91.7	111.3	109.8	90.6	90.6	91.4
8月	92.1	102.1	102.1	94.2	90.3	94.6	101.9	94.3	94.1	90.8	95.4	95.4	122.6
9月	98.8	81.4	81.4	96.1	92.0	99.6	105.6	94.1	85.0	106.9	106.7	106.7	134.5
10月	109.9	102.5	102.5	98.3	95.9	101.4	95.7	100.5	96.8	119.5	114.3	114.3	86.9
11月	111.9	108.8	108.8	102.5	98.4	103.0	102.5	104.3	110.6	130.1	105.7	105.7	82.8
12月	106.8	94.3	94.3	118.8	115.4	117.1	110.1	113.2	143.3	144.2	107.7	107.7	100.4
平成 13年 1月	98.3	72.8	72.8	77.5	91.7	68.2	84.3	87.9	62.7	90.4	102.4	102.4	50.0
2月	100.8	109.7	109.7	87.6	87.9	89.7	88.1	91.1	79.1	112.0	96.1	96.1	70.1
3月	107.7	97.3	97.3	106.1	103.4	111.2	107.3	107.2	94.7	149.8	92.6	92.6	93.6
4月	107.1	96.6	96.6	104.2	94.7	108.9	113.1	96.7	104.5	110.6	111.3	111.3	69.7
5月	103.2	98.7	98.7	108.2	99.8	117.0	109.8	100.2	100.8	101.5	89.6	89.6	55.6
6月	106.6	107.4	107.4	107.7	96.3	117.6	103.6	95.9	111.4	101.2	95.4	95.4	54.1
7月	102.5	86.4	86.4	106.2	97.6	118.2	95.4	91.3	104.9	102.6	78.8	78.8	68.3
8月	95.7	97.7	97.7	99.0	93.8	105.0	102.1	97.4	89.3	105.5	98.9	98.9	76.0
9月	94.9	82.1	82.1	93.8	87.6	97.2	106.0	96.2	83.7	110.1	91.1	91.1	72.2
10月	104.8	92.2	92.2	95.7	92.8	96.6	94.4	107.9	98.4	115.2	83.1	83.1	67.7
11月	105.7	110.7	110.7	96.7	87.8	99.2	92.0	104.4	114.5	115.9	84.1	84.1	61.0
12月	99.5	89.6	89.6	114.5	107.1	112.6	116.1	113.1	137.5	114.6	81.2	81.2	62.6

(原指数)
平成12年=100.0

皮革製品	家具工業	金属製 家具	木材・木 製品工業	木材・木 製品	その他 製品工業	文具・ 玩具	鋁 業	電力・ガス 事業	(参考) 産業総合	(参考) 機械工業	(参考) 電気機械 工業 (旧分類)
20.3	58.7	58.7	58.8	58.8	253.7	253.7	14.9	1462.0	11462.0	2317.4	1533.6
142.1	97.3	97.3	115.7	115.7	178.3	178.3	97.5	91.5	96.9	88.1	80.3
134.1	101.8	101.8	113.8	113.8	155.7	155.7	98.6	94.3	96.8	90.7	91.8
100.0	100.0	100.0	100.0	100.0	100.0	100.0	100.0	100.0	100.0	100.0	100.0
66.7	89.9	89.9	84.8	84.8	128.7	128.7	101.0	105.8	97.7	84.6	83.3
169.7	83.4	83.4	93.3	93.3	146.3	146.3	115.5	121.6	94.9	79.7	67.5
184.9	99.1	99.1	119.5	119.5	163.9	163.9	102.1	106.9	96.0	83.8	71.5
181.2	182.3	182.3	123.1	123.1	160.3	160.3	111.7	100.5	113.7	140.4	132.0
108.6	107.5	107.5	121.9	121.9	152.3	152.3	93.7	88.1	93.4	79.9	69.8
83.1	92.4	92.4	116.0	116.0	148.7	148.7	89.8	87.1	90.2	76.9	71.1
80.5	80.7	80.7	126.0	126.0	156.9	156.9	87.7	96.2	95.1	83.7	78.1
164.5	76.4	76.4	122.5	122.5	154.7	154.7	90.8	97.9	97.7	84.2	76.5
177.0	73.3	73.3	108.0	108.0	189.5	189.5	87.9	87.6	91.4	76.1	67.1
150.9	107.7	107.7	101.0	101.0	202.8	202.8	87.8	75.4	100.5	105.1	93.9
127.4	82.6	82.6	121.3	121.3	215.7	215.7	94.6	71.7	93.1	74.8	68.6
121.6	88.8	88.8	119.0	119.0	223.5	223.5	98.4	71.4	92.3	77.0	72.0
156.1	92.8	92.8	116.8	116.8	224.8	224.8	109.8	93.0	104.2	95.5	95.4
121.9	82.2	82.2	110.9	110.9	111.0	111.0	112.7	99.5	89.2	75.6	72.8
157.3	116.1	116.1	120.6	120.6	108.9	108.9	101.2	101.2	93.7	87.7	86.6
186.3	188.4	188.4	137.1	137.1	96.5	96.5	110.9	95.7	106.6	123.3	125.4
99.0	116.5	116.5	125.4	125.4	102.2	102.2	98.4	91.8	92.0	82.1	84.3
123.3	85.7	85.7	109.9	109.9	95.6	95.6	91.7	79.2	83.5	71.3	69.1
100.2	83.5	83.5	107.8	107.8	146.5	146.5	89.4	88.9	94.7	91.6	93.5
137.5	86.5	86.5	117.4	117.4	194.5	194.5	95.4	95.7	100.3	100.7	107.5
198.8	84.4	84.4	103.4	103.4	206.6	206.6	89.5	105.8	96.2	82.2	84.6
138.4	95.7	95.7	110.3	110.3	207.6	207.6	89.6	96.9	101.5	102.3	98.0
131.0	91.4	91.4	108.2	108.2	208.1	208.1	94.3	79.2	97.7	85.5	91.1
107.7	88.3	88.3	100.5	100.5	209.4	209.4	98.8	76.9	98.5	88.9	92.6
107.6	102.3	102.3	113.9	113.9	181.4	181.4	111.2	120.7	107.8	96.7	95.5
78.5	84.4	84.4	102.7	102.7	61.0	61.0	110.8	103.7	90.0	83.3	81.7
117.5	112.0	112.0	101.6	101.6	55.9	55.9	107.8	107.0	96.4	94.4	93.1
119.1	220.3	220.3	98.8	98.8	83.1	83.1	110.6	105.0	112.3	134.2	131.0
88.1	127.9	127.9	101.3	101.3	27.0	27.0	99.4	80.9	92.4	95.1	100.1
86.8	91.6	91.6	98.3	98.3	94.8	94.8	94.0	87.7	92.5	94.3	98.8
91.6	67.4	67.4	96.3	96.3	84.7	84.7	92.4	92.7	98.5	101.3	103.0
91.4	74.8	74.8	98.4	98.4	125.6	125.6	94.7	120.2	102.7	93.0	87.7
122.6	79.6	79.6	93.7	93.7	89.3	89.3	92.0	113.5	100.7	95.6	92.4
134.5	94.3	94.3	102.9	102.9	108.6	108.6	90.0	103.2	106.5	120.2	118.3
86.9	71.6	71.6	97.5	97.5	139.3	139.3	97.7	81.8	99.4	99.0	104.8
82.8	83.3	83.3	95.5	95.5	157.3	157.3	99.0	87.5	101.4	100.9	101.2
100.4	92.7	92.7	113.0	113.0	173.7	173.7	111.5	116.8	107.2	88.9	87.9
50.0	65.7	65.7	98.6	98.6	95.3	95.3	118.1	135.9	98.6	90.7	93.6
70.1	95.0	95.0	82.7	82.7	129.1	129.1	104.5	124.0	98.6	90.1	87.5
93.6	209.3	209.3	92.1	92.1	164.5	164.5	112.1	103.8	114.3	122.4	123.8
69.7	74.3	74.3	81.5	81.5	129.0	129.0	97.8	84.9	91.4	73.5	71.1
55.6	71.0	71.0	80.8	80.8	119.3	119.3	92.5	96.0	91.8	72.6	69.8
54.1	87.0	87.0	78.2	78.2	114.7	114.7	92.5	96.7	95.1	83.6	75.5
68.3	73.9	73.9	82.9	82.9	120.9	120.9	96.3	109.8	97.0	79.3	75.7
76.0	77.1	77.1	81.3	81.3	121.3	121.3	92.3	101.1	91.8	67.5	64.8
72.2	86.5	86.5	80.0	80.0	129.0	129.0	90.2	90.4	95.7	84.6	77.0
67.7	63.5	63.5	89.8	89.8	142.8	142.8	96.4	101.5	96.5	81.0	84.7
61.0	82.4	82.4	87.9	87.9	140.4	140.4	103.7	110.6	99.0	84.5	88.3
62.6	93.0	93.0	82.2	82.2	137.5	137.5	115.0	115.2	102.3	85.9	88.1

5 業種細分類別

(2) 出荷指数

	鉱工業	製造工業	鉄鋼業	鉄鋼製品						非鉄金属			
				(含鋼半製品)	熱間圧延鋼材	鋼管	冷間仕上鋼材	めっき鋼材	鋳鍛造品	工業	非鉄金属地金	伸銅・アルミニウム圧延製品	電線ケーブル
ウェイト	10000.0	9985.1	1044.5	294.1	270.2	85.7	156.0	231.0	7.5	210.4	18.4	27.9	155.9
平成10年期	99.4	99.5	99.1	97.7	95.8	138.3	84.5	99.6	105.1	73.6	107.5	104.7	63.5
期	97.4	97.3	95.9	83.9	101.8	135.9	82.4	95.6	108.1	76.3	99.1	100.6	68.5
期	97.7	97.6	97.9	90.1	111.3	140.8	72.8	93.0	100.9	73.0	103.7	98.0	64.4
期	95.8	95.8	89.6	83.1	99.2	126.1	66.6	89.9	105.8	68.5	96.5	96.0	59.0
平成11年期	95.9	95.9	91.8	82.3	94.0	139.1	75.0	94.2	107.2	78.8	93.6	91.5	73.9
期	95.1	95.1	90.4	87.7	88.8	119.1	77.0	90.8	103.0	70.5	98.2	92.4	61.2
期	99.1	99.1	95.7	95.0	96.7	112.1	87.4	95.3	100.2	69.2	97.2	92.6	60.3
期	99.7	99.7	98.3	98.5	98.1	117.9	91.1	98.1	107.7	71.4	99.8	92.7	62.8
平成12年期	96.4	96.5	99.4	101.5	97.6	102.4	96.9	100.0	105.0	79.3	96.2	95.9	73.6
期	100.2	100.1	100.1	99.3	98.8	99.1	98.9	99.6	102.7	92.3	98.5	97.1	90.8
期	101.8	101.8	98.1	96.6	96.5	95.1	101.4	101.0	97.2	109.7	98.1	100.1	113.1
期	100.8	100.8	101.3	101.3	106.0	102.9	100.7	98.0	94.7	116.7	105.9	105.6	121.3
平成13年期	100.1	100.2	99.2	92.0	100.5	135.2	101.7	93.0	94.7	111.4	97.5	100.7	115.2
期	97.4	97.4	98.2	95.4	98.6	104.2	101.9	91.2	145.0	115.3	96.7	90.8	124.3
期	93.9	93.9	98.6	103.2	94.1	128.3	93.8	88.8	167.8	117.5	100.7	85.4	126.4
期	94.6	94.6	97.6	99.1	91.9	135.0	95.2	90.1	146.0	112.3	92.1	78.5	122.5
平成10年1月	99.4	99.4	98.0	98.2	87.1	119.3	85.0	104.4	100.5	76.0	114.4	106.2	65.9
2月	99.6	99.7	101.8	100.5	100.0	166.6	85.9	99.4	104.0	74.5	103.5	103.7	64.6
3月	99.3	99.3	97.6	94.4	100.2	129.1	82.5	94.9	110.8	70.2	104.6	104.2	59.9
4月	97.9	97.9	96.3	79.7	105.8	129.6	81.7	98.5	107.6	75.7	96.6	100.7	67.9
5月	98.7	98.6	92.7	80.7	92.4	144.8	85.6	92.7	110.8	77.4	99.1	100.8	70.4
6月	95.5	95.5	98.7	91.2	107.3	133.4	79.9	95.6	106.0	75.7	101.5	100.4	67.3
7月	96.4	96.4	98.4	95.9	107.7	135.6	73.4	97.1	98.4	76.4	103.1	97.7	69.4
8月	97.1	97.1	98.0	88.5	117.2	148.5	71.5	87.2	97.2	69.7	107.7	97.5	58.9
9月	99.5	99.4	97.2	86.0	108.9	138.4	73.4	94.8	107.1	73.0	100.4	98.8	65.0
10月	93.3	93.3	86.7	84.1	99.9	104.6	63.2	89.4	102.6	66.5	95.7	100.9	55.8
11月	95.2	95.2	91.1	81.5	101.2	120.4	71.3	92.8	109.4	68.2	95.3	97.1	58.3
12月	98.9	98.9	91.0	83.8	96.6	153.2	65.4	87.5	105.4	70.9	98.6	90.1	63.0
平成11年1月	97.4	97.4	95.7	80.9	102.6	146.6	74.6	94.9	108.3	75.4	99.2	91.4	69.3
2月	97.6	97.7	92.0	89.3	92.7	145.3	79.0	91.0	107.2	80.3	85.7	92.5	76.2
3月	92.6	92.6	87.7	76.7	86.7	125.5	71.3	96.6	106.0	80.6	95.8	90.6	76.2
4月	95.8	95.8	90.5	89.1	87.4	138.8	77.4	82.6	104.7	73.0	98.7	93.2	64.5
5月	93.1	93.0	89.4	88.1	88.7	98.6	76.6	95.5	103.4	70.4	97.2	92.4	60.8
6月	96.4	96.4	91.4	85.9	90.3	119.9	77.1	94.4	100.8	68.2	98.7	91.7	58.2
7月	101.1	101.1	94.4	97.1	94.0	117.2	84.5	91.6	101.4	69.4	97.5	92.8	60.4
8月	98.7	98.7	95.5	95.4	94.4	110.9	88.4	96.4	99.2	68.5	94.8	93.6	59.6
9月	97.5	97.5	97.2	92.5	101.6	108.3	89.2	97.8	99.9	69.7	99.4	91.5	60.9
10月	100.6	100.6	98.0	98.8	98.0	122.7	90.6	98.0	108.8	74.3	101.2	93.7	66.6
11月	99.9	99.9	99.0	100.1	96.0	115.8	92.6	98.8	107.7	70.3	101.2	91.0	61.8
12月	98.7	98.6	97.8	96.6	100.3	115.1	90.0	97.6	106.6	69.7	97.1	93.3	59.9
平成12年1月	96.5	96.5	100.1	99.7	97.6	110.6	94.9	98.2	89.8	82.4	95.3	94.3	78.9
2月	95.9	96.0	94.2	99.2	90.3	95.1	94.0	100.4	114.8	77.6	97.7	95.3	70.4
3月	96.9	96.9	103.8	105.6	104.8	101.4	101.9	101.5	110.4	77.9	95.7	98.0	71.5
4月	100.0	100.0	101.7	101.3	101.1	100.2	97.0	100.6	114.0	74.3	100.0	96.0	65.6
5月	100.2	100.1	100.2	100.1	104.1	95.4	98.0	99.1	95.9	78.9	96.3	97.6	72.0
6月	100.3	100.3	98.3	96.4	91.3	101.8	101.6	99.1	98.1	123.8	99.3	97.8	134.9
7月	101.6	101.6	98.1	93.3	97.7	96.5	102.5	103.2	100.4	107.0	97.0	98.2	109.9
8月	101.5	101.5	99.2	97.0	100.6	89.6	101.2	101.8	99.1	102.7	99.8	101.7	103.1
9月	102.3	102.3	97.0	99.4	91.1	99.3	100.5	98.1	92.2	119.5	97.5	100.5	126.4
10月	100.6	100.6	99.3	97.1	106.6	99.9	98.5	97.2	95.9	109.4	101.7	105.6	111.7
11月	101.6	101.7	102.8	103.2	105.6	109.2	102.0	98.6	91.9	120.6	107.0	105.7	126.2
12月	100.1	100.0	101.7	103.6	105.8	99.5	101.5	98.1	96.3	120.2	108.9	105.4	125.9
平成13年1月	100.2	100.3	99.9	98.0	99.1	118.7	100.2	92.8	98.9	107.2	97.7	103.3	110.9
2月	99.7	99.8	98.6	85.3	106.4	153.5	101.9	92.2	87.3	112.9	98.2	101.4	116.3
3月	100.5	100.5	99.1	92.7	96.0	133.5	102.9	94.1	97.8	114.1	96.6	97.5	118.3
4月	97.9	97.9	94.9	88.9	99.0	98.9	100.1	89.3	90.8	110.8	92.6	90.4	117.0
5月	96.8	96.8	96.9	93.3	95.5	122.1	99.2	91.4	138.6	119.6	97.6	91.5	129.7
6月	97.5	97.5	102.8	103.9	101.4	91.7	106.5	92.8	205.5	115.4	99.9	90.4	126.2
7月	94.6	94.6	98.0	105.8	93.3	119.8	89.1	89.8	188.3	112.5	99.8	88.5	119.1
8月	93.2	93.2	97.2	100.7	94.9	133.0	94.8	81.4	160.4	125.3	105.4	85.2	136.2
9月	93.8	93.8	100.7	103.0	94.0	132.2	97.6	95.1	154.7	114.8	96.9	82.4	124.0
10月	93.2	93.2	97.3	100.6	91.0	130.6	95.0	89.8	144.7	115.3	93.4	78.8	125.6
11月	94.4	94.4	97.9	98.5	94.5	130.5	93.4	91.7	146.8	113.1	91.3	76.7	124.4
12月	96.1	96.1	97.7	98.1	90.2	144.0	97.1	88.7	146.5	108.5	91.7	80.1	117.4

		金属製品				一般機械								
非鉄金属	その他の	工	建設用	建築用	その他の	工	ボイラ	土木建設	化学機械	特殊産業	風水力	運搬機械	農業用	
鋳物	非鉄金属	業	金属製品	金属製品	金属製品	業	原動機	機械	機	機	油圧機器	機	機	
3.6	4.6	648.9	256.7	112.7	279.5	611.6	11.2	100.6	20.3	183.2	37.4	49.0	17.1	
75.5	102.6	107.7	127.9	77.5	100.9	110.4	X	108.1	82.9	106.2	110.2	106.8	X	
62.1	100.9	105.9	129.4	74.9	95.8	103.8	X	107.1	79.1	93.4	101.9	108.9	X	
83.0	87.9	104.6	122.9	69.9	99.4	95.9	X	78.8	118.4	85.9	104.2	105.8	X	
87.5	98.5	110.6	153.3	58.1	95.6	89.1	X	80.0	232.8	71.1	95.6	97.0	X	
92.4	95.2	103.0	130.3	58.5	95.2	84.3	X	96.7	62.7	72.9	88.1	97.1	X	
106.0	92.2	100.2	120.6	63.4	96.6	86.6	X	97.3	45.6	78.3	89.7	96.1	X	
103.5	94.7	93.1	103.8	64.4	93.1	83.0	X	90.8	44.7	81.3	95.6	96.1	X	
99.2	101.1	99.6	117.2	62.2	100.2	88.3	X	86.4	40.2	89.0	92.3	97.3	X	
100.8	95.7	88.9	93.4	61.8	98.1	96.1	X	112.4	86.6	96.5	97.9	94.6	X	
101.3	96.6	96.5	97.9	77.3	101.2	97.7	X	81.4	74.5	112.4	99.5	97.4	X	
97.6	102.5	105.5	118.3	86.5	100.3	103.9	X	122.7	57.9	99.7	96.8	107.7	X	
98.4	103.5	108.5	90.0	163.3	99.4	101.6	X	86.4	347.7	91.1	102.9	99.3	X	
98.5	99.8	113.3	102.4	189.7	101.0	92.1	X	93.6	83.8	83.6	89.9	103.2	X	
80.2	87.5	115.0	112.1	161.9	95.9	91.7	X	100.2	200.1	69.7	91.9	102.8	X	
92.6	85.6	107.6	93.3	157.5	99.5	78.8	X	97.0	105.4	63.3	90.3	94.1	X	
85.1	80.0	100.0	95.9	133.7	88.1	77.0	X	100.8	65.1	67.2	87.8	94.2	X	
77.5	102.8	104.7	115.8	80.7	99.9	116.4	X	112.6	122.5	115.8	126.1	113.4	X	
76.6	104.3	109.0	131.7	75.8	100.1	108.1	X	104.2	35.3	109.1	102.0	106.9	X	
72.4	100.7	109.4	136.1	76.0	102.7	106.7	X	107.5	91.0	93.7	102.5	100.1	X	
61.5	101.2	107.6	128.1	79.9	99.2	116.8	X	138.7	107.8	116.3	108.0	115.9	X	
52.2	95.2	106.9	132.8	73.6	94.6	100.2	X	99.3	45.8	87.2	98.8	107.3	X	
72.7	106.2	103.1	127.3	71.3	93.5	94.3	X	83.3	83.7	76.8	98.8	103.6	X	
86.8	91.0	99.8	101.6	72.0	103.0	94.4	X	75.2	90.6	82.7	118.3	104.7	X	
83.5	94.6	99.7	109.7	71.3	97.8	96.8	X	77.7	144.5	91.2	93.2	100.7	X	
78.6	78.1	114.4	157.4	66.4	97.5	96.6	X	83.4	120.0	83.7	101.0	112.0	X	
87.6	97.8	108.8	144.7	60.3	95.4	90.9	X	73.3	561.2	70.7	96.8	99.1	X	
87.9	105.3	110.7	154.3	57.5	96.3	86.1	X	69.2	105.8	66.0	103.4	96.4	X	
86.9	92.3	112.3	160.9	56.6	95.0	90.3	X	97.6	31.5	76.6	86.6	95.6	X	
103.2	95.6	104.7	130.8	56.1	97.6	85.8	X	101.3	35.4	68.5	91.9	100.8	X	
87.0	95.7	111.5	147.1	58.1	96.3	86.8	X	113.2	77.8	70.5	87.1	93.5	X	
87.1	94.4	92.9	112.9	61.2	91.8	80.4	X	75.6	74.9	79.6	85.2	97.0	X	
102.0	91.5	98.3	118.4	61.2	95.9	87.5	X	110.0	55.0	76.8	80.1	93.0	X	
109.9	95.8	107.7	137.8	63.7	98.7	84.9	X	92.9	63.2	76.3	90.1	99.5	X	
106.1	89.2	94.7	105.7	65.4	95.1	87.4	X	88.9	18.6	81.8	99.0	95.7	X	
104.6	94.7	101.1	117.4	67.0	93.8	83.5	X	80.0	27.1	95.3	93.3	98.1	X	
96.3	90.5	94.4	107.5	63.4	92.1	78.9	X	90.8	47.1	68.7	101.4	95.1	X	
109.5	98.8	83.8	86.6	62.7	93.5	86.7	X	101.5	59.9	79.8	92.1	95.1	X	
98.8	94.7	97.3	112.5	64.2	97.6	81.2	X	84.8	21.1	74.5	96.4	100.4	X	
97.4	94.9	106.0	134.3	59.8	100.9	85.6	X	75.4	70.6	84.9	87.5	96.1	X	
101.5	113.6	95.4	104.9	62.7	102.0	98.2	X	98.9	29.0	107.5	93.1	95.4	X	
99.3	97.8	93.8	101.1	62.8	96.3	95.2	X	109.5	67.7	99.7	88.6	93.5	X	
99.8	93.3	87.9	88.3	58.7	100.9	94.1	X	99.5	115.8	96.4	105.8	96.2	X	
103.2	96.0	85.0	90.7	64.0	97.0	99.0	X	128.1	76.4	93.5	99.3	94.0	X	
103.3	94.4	92.5	95.8	69.8	99.9	96.7	X	90.4	54.1	112.9	102.0	96.9	X	
95.0	98.8	92.9	92.0	68.2	100.0	97.5	X	90.1	73.6	110.6	99.6	90.2	X	
105.7	96.7	104.2	105.8	93.8	103.8	98.9	X	63.6	95.8	113.8	97.0	105.0	X	
99.9	99.5	101.7	110.7	82.9	94.0	103.2	X	125.6	73.4	100.2	96.4	103.1	X	
100.9	104.9	109.5	119.5	93.1	104.5	110.7	X	154.2	61.4	105.2	90.6	108.9	X	
92.0	103.2	105.2	124.6	83.4	102.5	97.9	X	88.3	39.0	93.6	103.5	111.0	X	
96.4	97.9	108.3	96.9	157.6	98.3	99.5	X	99.3	147.6	99.4	83.0	101.8	X	
100.2	103.9	108.9	88.2	166.5	97.1	114.2	X	116.9	685.5	94.7	117.4	105.5	X	
98.7	108.8	108.2	85.0	165.8	102.8	91.1	X	42.9	209.9	79.2	108.3	90.6	X	
98.8	94.7	116.9	113.9	160.9	99.2	97.7	X	91.7	119.9	85.8	96.9	96.4	X	
98.5	93.6	97.1	71.9	175.7	96.6	96.4	X	101.4	78.7	92.1	72.7	108.4	X	
98.1	111.0	126.0	121.4	232.5	107.1	82.1	X	87.8	52.9	73.0	100.1	104.8	X	
89.2	81.7	126.2	145.3	153.5	97.4	88.2	X	102.4	140.1	65.7	94.1	109.6	X	
89.8	87.1	110.8	99.1	166.8	95.5	86.3	X	99.9	80.3	66.1	93.5	98.7	X	
61.5	93.7	108.1	92.0	165.3	94.8	100.7	X	98.2	380.0	77.2	88.1	100.1	X	
90.0	90.1	112.4	101.2	165.3	96.4	82.3	X	92.9	135.5	68.9	93.5	92.7	X	
89.9	86.1	107.7	98.2	159.4	93.6	74.8	X	97.2	61.2	55.3	95.9	96.1	X	
98.0	80.6	102.6	80.4	147.7	108.5	79.4	X	101.0	119.6	65.6	81.4	93.4	X	
91.1	83.2	97.8	94.3	129.7	89.8	79.2	X	117.8	75.6	69.0	87.8	93.4	X	
81.6	73.6	97.8	88.9	135.0	88.1	78.1	X	91.3	30.8	73.9	86.4	94.6	X	
82.6	83.1	104.3	104.6	136.4	86.5	73.8	X	93.2	88.9	58.7	89.2	94.5	X	

5 業種細分類

(2)出荷指数 (続き)

								電気機械					
	金属工作機械	金属加工機械	冷凍機・同応用品	金型	機械工具	その他の一般機械・部品	工業	回転電気機械	静止電気機械	開閉制御装置	民生用電気機械	配線・照明用機械	民生用電子機械
ウェイト	56.5	1.5	28.3	24.8	20.3	61.4	376.9	58.8	48.4	20.8	35.9	24.5	32.3
平成 10 年 期	157.1	105.4	X	91.4	87.9	113.3	116.0	103.6	78.2	291.7	90.1	115.7	119.8
期	159.2	122.5	X	88.4	79.8	107.0	113.2	95.1	70.1	413.9	93.9	113.9	119.5
期	141.9	68.8	X	96.3	80.0	96.9	119.4	112.1	72.1	397.6	97.9	111.2	138.5
期	136.4	80.9	X	88.1	72.1	91.1	113.4	92.2	68.0	375.0	90.0	104.7	135.6
平成 11 年 期	82.3	67.2	X	102.1	70.9	79.0	115.1	94.7	70.1	353.9	88.5	105.4	135.0
期	63.8	65.6	X	95.8	73.5	83.4	106.8	92.6	56.0	255.6	91.1	102.2	160.2
期	84.8	71.6	X	89.7	79.4	68.7	109.7	85.7	57.1	299.9	93.1	91.4	171.7
期	67.6	81.8	X	111.7	89.6	81.8	116.3	96.7	62.4	366.4	89.0	95.5	171.4
平成 12 年 期	89.6	93.5	X	119.3	91.3	74.8	101.7	99.7	78.8	138.6	90.3	112.6	149.1
期	89.0	92.8	X	89.6	96.7	84.6	101.6	100.0	104.6	45.2	100.3	93.9	120.8
期	105.9	98.3	X	98.7	103.0	128.7	96.5	97.1	116.2	106.5	104.4	96.4	72.3
期	117.7	116.4	X	86.6	107.4	106.8	98.0	104.1	105.0	71.5	105.9	93.4	63.4
平成 13 年 期	95.3	98.9	X	89.6	103.6	122.5	96.5	88.9	93.5	50.5	118.9	87.7	57.9
期	101.6	93.7	X	103.4	97.1	89.7	96.8	80.5	106.8	85.5	94.3	90.2	67.3
期	63.3	88.7	X	78.9	73.9	86.4	96.7	86.9	90.0	88.7	90.4	103.1	60.1
期	55.3	98.5	X	89.2	66.0	69.0	91.5	71.4	96.9	117.1	96.4	85.6	40.8
平成 10 年 1月	186.6	71.1	X	91.1	89.8	105.7	119.7	107.3	79.3	343.1	87.2	125.4	129.1
2月	142.2	106.6	X	96.8	90.9	121.2	119.7	95.5	81.0	351.7	89.2	114.6	129.1
3月	142.6	138.6	X	86.4	83.1	113.0	108.5	107.9	74.2	180.2	94.0	107.2	101.1
4月	167.8	138.9	X	83.8	84.6	120.5	107.7	87.5	65.7	409.9	86.9	120.4	101.4
5月	179.1	123.4	X	89.5	81.1	100.1	111.9	96.6	66.2	381.2	95.9	110.4	127.0
6月	130.8	105.2	X	91.9	73.8	100.5	119.9	101.3	78.3	450.5	98.9	110.9	130.1
7月	141.1	103.9	X	98.2	79.4	96.1	116.4	105.6	66.6	424.9	99.4	99.3	138.8
8月	144.6	77.3	X	101.2	78.7	89.5	126.4	99.7	70.0	497.3	101.5	98.6	139.8
9月	140.0	25.1	X	89.5	81.9	105.2	115.3	131.1	79.8	270.5	92.8	135.7	137.0
10月	130.1	121.8	X	92.6	73.6	87.2	104.5	84.5	63.3	264.9	90.5	94.7	140.2
11月	169.0	64.6	X	83.0	72.3	90.6	115.6	98.7	69.8	397.2	90.1	109.7	141.7
12月	110.1	56.2	X	88.8	70.5	95.4	120.1	93.4	70.8	462.8	89.5	109.6	124.9
平成 11 年 1月	83.8	99.3	X	99.8	72.5	85.1	118.0	96.0	75.7	383.6	90.8	101.8	124.1
2月	89.5	51.1	X	107.9	69.0	78.4	112.5	98.0	63.5	354.6	84.2	99.6	119.4
3月	73.7	51.3	X	98.6	71.3	73.6	114.8	90.1	71.0	323.5	90.5	114.9	161.6
4月	50.4	55.2	X	107.6	73.0	89.2	115.9	93.0	65.7	384.4	89.9	98.7	153.9
5月	74.1	67.1	X	88.1	72.3	80.0	106.3	91.3	56.7	277.9	92.2	93.0	157.5
6月	66.9	74.4	X	91.7	75.3	81.1	98.1	93.4	45.5	104.6	91.2	114.9	169.1
7月	75.3	59.0	X	85.5	76.7	67.5	112.2	89.9	52.5	317.1	85.2	93.9	163.5
8月	73.0	64.8	X	85.5	78.2	65.1	104.3	84.0	45.1	221.0	100.7	76.0	207.6
9月	106.0	91.1	X	98.0	83.2	73.5	112.7	83.2	73.8	361.6	93.4	104.3	144.1
10月	58.1	79.9	X	102.0	82.4	85.1	106.5	93.7	58.8	200.4	89.7	109.3	169.6
11月	61.6	64.3	X	129.1	91.2	85.4	115.6	104.2	58.8	343.6	95.4	92.6	156.8
12月	83.2	101.1	X	104.1	95.1	74.9	126.7	92.3	69.7	555.1	81.8	84.5	187.8
平成 12 年 1月	82.3	79.5	X	117.8	89.0	74.6	104.1	93.9	82.0	221.9	89.0	121.0	148.9
2月	93.1	96.8	X	96.6	86.2	72.4	98.0	103.0	86.0	35.4	91.0	110.5	149.6
3月	93.3	104.2	X	143.5	98.8	77.5	102.9	102.1	68.5	158.6	90.8	106.4	148.8
4月	103.3	105.0	X	69.9	94.6	80.2	106.6	106.3	94.7	25.8	97.9	94.1	152.9
5月	86.9	97.7	X	102.5	96.6	86.1	103.4	97.0	112.4	39.7	98.6	113.1	117.0
6月	76.8	75.7	X	96.4	98.8	87.5	94.8	96.7	106.6	70.0	104.3	74.5	92.4
7月	107.4	99.1	X	108.6	103.1	119.4	91.2	92.3	109.9	39.5	108.3	100.2	83.7
8月	93.2	89.9	X	99.4	103.0	122.6	97.4	101.1	125.6	82.3	100.9	102.3	71.0
9月	117.0	105.9	X	88.0	102.9	144.2	100.9	97.9	113.1	197.6	103.9	86.8	62.1
10月	111.7	80.7	X	79.8	112.5	113.7	101.7	113.3	113.4	132.1	105.1	101.0	69.4
11月	152.4	179.8	X	90.8	107.4	79.8	94.8	98.1	103.3	46.2	102.5	87.4	53.3
12月	88.9	88.6	X	89.1	102.4	127.0	97.6	100.8	98.4	36.2	110.2	91.7	67.5
平成 13 年 1月	98.6	107.2	X	84.5	105.4	124.5	94.8	97.9	88.6	28.4	110.3	87.4	57.2
2月	97.5	116.5	X	89.9	106.5	133.2	98.6	85.0	95.1	47.1	122.2	89.9	58.4
3月	89.8	73.0	X	94.5	98.9	109.9	96.0	83.7	96.9	76.1	124.1	85.8	58.0
4月	95.5	94.3	X	96.1	101.1	94.5	93.2	77.1	115.6	89.7	101.0	98.4	42.2
5月	101.5	104.9	X	89.3	96.3	87.3	98.1	83.0	102.0	85.2	92.4	88.6	62.4
6月	107.9	81.9	X	124.7	94.0	87.2	99.0	81.3	102.7	81.5	89.6	83.7	97.2
7月	69.5	84.9	X	82.9	81.3	107.9	101.0	98.7	95.3	124.6	90.9	100.6	61.9
8月	65.6	106.0	X	71.7	66.6	86.9	94.9	80.0	94.6	45.6	89.3	100.9	51.5
9月	54.8	75.1	X	82.1	73.8	64.3	94.1	82.1	80.2	96.0	91.1	107.7	66.8
10月	59.3	123.9	X	101.3	62.4	71.2	91.9	71.0	87.5	80.6	93.3	83.9	46.7
11月	49.6	104.8	X	75.7	64.4	72.2	93.3	69.4	101.5	126.2	93.4	94.0	48.2
12月	57.1	66.9	X	90.6	71.2	63.5	89.2	73.7	101.7	144.4	102.4	78.9	27.4

(季節調整済指数)
平成12年=100.0

電子応用 装置	情報通信 機械工業		電子 計算機	電子部品・ デバイス工業				輸送機械 工業			精密機械 工業		計測機器
	通信機械			通信・電 子部品	半導体 素子	集積回路	自動車 車体	自動車 部品	船舶 同機関				
156.2	584.0	388.3	195.7	572.7	456.1	51.8	64.8	105.3	5.0	52.6	47.7	66.9	36.3
108.2	87.4	X	17.5	49.3	43.9	72.6	68.6	103.7	112.0	100.0	X	137.8	91.2
102.9	74.8	X	40.3	50.4	46.4	63.3	67.5	100.1	100.6	93.8	X	128.4	81.0
102.9	80.7	X	67.4	52.6	50.2	58.8	66.5	112.3	105.5	92.5	X	128.3	90.7
102.3	90.9	X	89.4	53.9	52.4	65.5	53.8	117.4	109.1	97.8	X	113.4	83.0
100.2	88.2	X	72.5	67.2	65.4	81.2	68.9	113.3	113.5	104.2	X	95.2	65.4
105.2	87.9	X	91.4	70.0	68.6	83.7	66.6	92.1	107.7	94.0	X	110.3	79.0
106.3	119.1	X	85.1	77.7	77.5	88.4	74.0	99.4	103.2	99.0	X	99.1	71.6
103.1	93.2	X	83.2	85.5	85.3	88.1	83.1	105.2	128.2	98.2	X	84.6	61.8
92.9	81.3	X	111.8	90.8	91.4	92.1	86.4	98.3	76.9	94.2	X	103.5	102.2
103.8	118.7	X	80.1	103.7	103.2	101.4	112.2	110.3	75.0	102.0	X	92.0	84.0
94.2	108.1	X	89.0	106.5	107.0	107.2	103.5	104.8	117.9	101.7	X	102.1	117.3
104.3	101.8	X	113.9	98.1	97.6	97.8	100.2	87.1	121.8	101.0	X	101.6	99.2
109.2	87.0	X	81.4	88.0	89.6	84.6	81.2	100.1	114.5	100.3	X	90.5	81.3
108.9	59.4	X	78.6	82.7	86.3	79.2	61.6	111.8	134.7	96.5	X	79.3	64.7
114.5	54.6	X	79.5	85.2	90.0	73.5	61.0	101.5	75.5	90.6	X	73.0	61.1
103.4	65.6	X	138.0	102.0	109.5	76.1	66.3	120.7	95.1	89.8	X	69.2	46.3
106.2	69.5	X	20.2	50.8	44.5	88.1	71.6	105.1	112.4	101.2	X	144.1	98.1
108.9	74.8	X	16.5	48.2	43.4	63.8	68.4	102.2	131.5	101.1	X	139.9	90.5
109.6	118.0	X	15.9	48.8	43.8	65.8	65.7	103.8	92.0	97.8	X	129.4	85.0
98.9	64.2	X	23.0	47.7	43.7	64.5	66.6	99.8	131.2	89.0	X	133.9	85.4
102.7	95.6	X	42.3	49.6	45.6	63.0	66.9	100.8	99.4	97.6	X	130.6	80.3
107.1	64.5	X	55.5	53.9	49.8	62.5	69.0	99.7	71.2	94.8	X	120.6	77.3
101.3	78.3	X	70.4	47.3	42.8	59.5	67.3	111.1	97.5	96.7	X	128.0	80.9
107.3	73.1	X	67.0	52.6	49.7	59.5	66.7	110.5	115.9	88.1	X	130.9	97.7
100.2	90.8	X	64.7	57.8	58.1	57.4	65.4	115.4	103.1	92.8	X	125.9	93.6
100.8	57.2	X	64.4	53.8	52.8	64.3	50.8	113.5	105.2	97.2	X	111.1	72.8
98.6	69.3	X	75.6	57.3	55.2	65.1	60.8	117.8	99.8	98.4	X	119.8	95.9
107.4	146.1	X	128.2	50.6	49.1	67.2	49.8	121.0	122.2	97.7	X	109.3	80.2
100.1	81.9	X	53.6	61.3	61.4	74.5	56.7	125.0	167.7	102.1	X	89.1	66.7
98.0	97.7	X	73.0	66.6	65.3	83.3	66.3	111.4	85.8	102.5	X	105.9	75.5
102.4	84.9	X	90.8	73.6	69.5	85.7	83.6	103.5	86.9	108.1	X	90.5	53.9
110.9	85.7	X	96.8	67.0	65.7	83.4	66.9	82.3	109.0	87.2	X	122.3	78.9
104.5	76.8	X	68.1	70.6	69.6	81.4	68.1	96.8	101.1	98.3	X	105.7	77.9
100.3	101.3	X	109.4	72.3	70.6	86.2	64.8	97.1	112.9	96.6	X	103.0	80.2
114.9	158.6	X	92.0	75.5	73.8	94.4	71.7	99.0	101.2	100.7	X	104.0	76.9
102.1	113.9	X	81.9	78.8	78.7	82.6	76.9	100.1	102.3	95.9	X	98.6	71.0
101.8	84.8	X	81.3	78.9	80.0	88.3	73.4	99.2	106.2	100.4	X	94.7	66.8
106.1	104.8	X	91.0	85.0	86.2	83.1	77.5	98.2	96.0	99.2	X	87.2	62.8
101.5	88.1	X	84.5	84.2	83.3	91.6	79.9	101.7	118.5	96.8	X	88.3	68.8
101.7	86.7	X	74.1	87.4	86.4	89.6	92.0	115.8	170.1	98.7	X	78.2	53.7
83.8	73.7	X	82.4	92.0	92.3	89.3	95.3	99.0	94.2	92.5	X	112.0	122.8
98.3	87.7	X	127.9	87.7	89.2	91.9	86.3	96.8	48.4	95.7	X	100.4	96.5
96.7	82.5	X	125.1	92.8	92.7	95.2	77.7	99.2	88.1	94.4	X	98.1	87.2
114.6	138.4	X	132.9	99.0	98.1	98.4	124.6	113.5	68.4	101.0	X	93.1	82.6
99.5	117.3	X	40.7	105.8	106.2	101.2	104.7	107.3	94.4	96.8	X	92.1	86.7
97.2	100.4	X	66.6	106.2	105.3	104.5	107.3	110.2	62.2	108.1	X	90.9	82.8
92.8	104.5	X	83.7	95.7	94.5	103.9	100.3	108.0	113.0	102.4	X	87.2	90.9
93.6	103.4	X	76.7	111.6	111.9	109.2	107.2	113.9	117.8	103.4	X	87.0	83.1
96.1	116.4	X	106.5	112.1	114.7	108.4	102.9	92.5	123.0	99.4	X	132.0	177.9
99.1	113.2	X	111.8	103.7	103.0	99.9	108.6	88.4	114.0	100.5	X	112.9	124.8
108.7	108.9	X	105.3	96.8	95.6	97.2	104.2	90.4	128.6	102.6	X	100.8	97.7
105.0	83.3	X	124.7	93.9	94.2	96.4	87.7	82.5	122.9	100.0	X	91.0	75.0
113.3	98.9	X	117.8	88.1	87.9	90.8	85.7	91.7	103.2	106.4	X	94.0	88.0
111.9	75.1	X	87.2	94.8	101.0	82.9	83.3	103.2	117.9	100.2	X	89.6	76.6
102.5	87.0	X	39.3	81.1	79.9	80.0	74.5	105.4	122.3	94.2	X	88.0	79.3
104.5	54.8	X	62.7	88.9	94.1	89.2	63.6	107.3	122.2	100.3	X	83.0	70.5
107.5	59.5	X	82.5	78.2	80.4	75.6	60.6	107.1	118.4	95.6	X	79.0	64.5
114.7	63.8	X	90.5	81.0	84.5	72.8	60.5	120.9	163.4	93.5	X	76.0	59.1
113.8	57.5	X	77.9	86.8	91.2	82.1	60.0	100.1	88.5	87.2	X	78.8	76.3
115.3	49.4	X	111.4	83.7	88.2	69.8	59.9	97.3	90.6	93.9	X	72.7	58.2
114.3	56.9	X	49.1	85.1	90.6	68.6	63.2	107.1	47.3	90.6	X	67.5	48.9
113.6	60.7	X	89.4	94.8	101.1	73.8	64.9	111.2	100.5	90.2	X	66.8	44.3
104.5	59.2	X	118.5	104.5	112.7	74.6	65.7	117.1	92.7	90.1	X	70.2	48.0
92.0	77.0	X	206.0	106.8	114.8	80.0	68.4	133.9	92.2	89.0	X	70.7	46.5

5 業種細分類

(2)出荷指数 (続巻)

	窯業・		化学工業				化学工業	化学肥料	ソーダ 工業薬品	無機薬品 ・顔料・ 触媒	高圧ガス	石油系芳香 族・コール タール製品	環式中間 物・合成 染料
	光学機械 ・ 同部品	土石製品 工業	ガラス ・ 同製品	セメント ・ 同製品	陶磁器・ ファイナセ ラミックス	その他の 窯業・土 石製品							
ウエイト	30.6	313.2	139.9	108.5	2.0	62.8	1934.7	22.7	17.4	39.5	8.5	55.7	265.9
平成10年期	X	96.8	88.4	106.2	X	99.3	94.0	135.4	122.5	97.8	93.9	118.7	85.4
期	X	95.1	83.1	113.2	X	93.8	92.9	133.5	116.1	89.3	93.4	125.3	92.3
期	X	94.2	85.2	103.5	X	97.0	93.1	112.5	103.1	98.1	92.3	124.4	85.9
期	X	93.1	88.1	99.8	X	92.7	91.9	121.8	89.5	96.0	88.9	121.3	87.4
平成11年期	X	92.5	85.6	104.3	X	88.6	95.9	123.9	88.0	94.0	90.7	130.3	88.3
期	X	92.3	90.2	98.9	X	87.2	97.2	117.4	83.7	92.7	91.2	109.9	98.2
期	X	97.4	94.4	103.7	X	91.8	97.1	116.9	95.1	100.0	95.6	119.4	91.1
期	X	99.9	99.9	101.7	X	96.3	102.0	102.9	101.6	100.0	97.1	124.0	100.2
平成12年期	X	101.9	103.2	102.2	X	99.9	98.0	106.3	81.0	97.3	98.3	102.5	100.7
期	X	102.1	101.3	105.1	X	100.5	99.0	98.2	93.3	99.0	99.4	102.3	93.8
期	X	99.1	98.1	98.5	X	100.8	102.7	99.2	119.3	100.0	100.9	100.3	108.1
期	X	95.5	95.2	93.3	X	99.5	99.4	91.3	109.6	103.0	100.1	97.7	96.5
平成13年期	X	93.8	89.0	95.7	X	100.3	100.6	81.6	101.7	102.4	99.2	102.4	111.5
期	X	92.8	89.8	93.7	X	99.5	100.5	94.8	77.8	98.6	101.3	106.0	106.9
期	X	90.1	82.5	97.2	X	94.4	93.2	82.9	62.3	91.4	95.9	85.7	93.3
期	X	95.3	89.4	103.1	X	94.1	94.0	87.9	74.3	91.3	96.3	98.9	106.4
平成10年1月	X	94.4	89.9	97.9	X	98.6	97.1	138.6	119.5	102.3	95.6	114.8	84.7
2月	X	96.5	89.3	98.9	X	101.6	94.5	130.9	133.5	94.8	95.4	120.3	84.1
3月	X	99.5	86.0	121.9	X	97.6	90.5	136.7	114.5	96.4	90.6	121.0	87.4
4月	X	95.9	85.4	111.8	X	88.5	92.6	114.5	115.9	92.8	94.2	132.2	87.1
5月	X	97.0	81.2	124.7	X	96.5	95.0	142.5	110.0	93.5	94.4	120.7	103.1
6月	X	92.4	82.7	103.1	X	96.5	91.2	143.5	122.4	81.7	91.6	122.9	86.7
7月	X	95.5	84.5	106.9	X	101.8	93.7	144.2	104.0	95.1	92.2	128.2	86.3
8月	X	91.1	83.5	99.6	X	92.8	92.0	86.1	101.0	92.9	91.9	125.7	84.3
9月	X	96.0	87.7	104.0	X	96.5	93.7	107.1	104.2	106.2	92.7	119.2	87.2
10月	X	93.4	91.5	99.6	X	88.8	90.9	121.5	104.2	98.9	90.4	117.2	93.3
11月	X	93.9	86.8	101.8	X	95.5	90.8	119.4	86.0	92.6	86.4	116.7	76.1
12月	X	92.0	86.0	98.0	X	93.7	94.0	124.4	78.2	96.5	90.0	129.9	92.9
平成11年1月	X	94.7	86.8	111.0	X	88.5	96.7	123.5	95.5	95.2	91.9	135.6	89.3
2月	X	90.5	84.7	97.8	X	85.5	96.0	124.6	86.9	93.8	90.2	129.8	88.9
3月	X	92.4	85.3	104.0	X	91.8	95.0	123.5	81.7	92.9	89.9	125.6	86.7
4月	X	91.1	89.3	97.9	X	78.9	97.6	118.9	84.3	98.4	91.7	108.7	113.3
5月	X	89.6	88.3	97.9	X	87.3	94.6	122.6	90.5	84.7	90.1	100.7	88.1
6月	X	96.2	93.0	100.9	X	95.5	99.3	110.7	76.4	94.9	91.7	120.3	93.2
7月	X	98.3	98.5	104.3	X	90.1	96.7	114.7	94.7	101.4	94.7	113.1	94.7
8月	X	98.7	97.8	103.0	X	92.5	98.0	114.7	84.7	96.5	97.5	126.0	90.1
9月	X	95.1	87.0	103.9	X	92.8	96.5	121.2	105.9	102.2	94.7	119.2	88.5
10月	X	101.2	102.1	102.2	X	98.9	102.5	104.4	109.4	106.1	97.9	140.8	99.3
11月	X	98.2	99.2	101.0	X	91.5	105.5	100.3	90.4	100.9	96.6	126.9	105.4
12月	X	100.2	98.4	102.0	X	98.4	98.0	103.9	104.9	93.0	96.7	104.2	95.9
平成12年1月	X	99.8	99.4	101.4	X	102.9	97.4	109.2	50.6	100.1	96.7	114.2	103.6
2月	X	105.5	106.8	105.6	X	100.2	97.3	100.9	100.0	95.8	99.4	102.6	100.2
3月	X	100.4	103.5	99.6	X	96.6	99.3	108.7	92.3	95.9	98.8	90.7	98.2
4月	X	103.6	103.9	101.5	X	102.7	99.2	105.3	101.1	94.0	97.5	99.5	85.8
5月	X	101.4	100.9	108.6	X	98.9	98.8	101.7	95.5	101.9	99.5	105.3	98.2
6月	X	101.4	99.1	105.1	X	99.9	98.9	87.7	83.4	101.2	101.2	102.1	97.5
7月	X	99.4	97.3	101.3	X	103.8	102.2	115.4	118.3	99.7	99.0	106.3	105.8
8月	X	101.1	100.7	102.2	X	99.4	105.0	99.4	155.9	102.2	102.1	97.2	108.2
9月	X	96.7	96.4	92.1	X	99.3	101.0	82.7	83.7	98.0	101.6	97.5	110.3
10月	X	96.6	98.6	94.0	X	96.9	99.5	84.6	103.7	99.5	101.5	95.2	99.9
11月	X	94.4	93.8	92.0	X	101.2	99.8	110.6	116.3	99.6	101.4	93.0	92.8
12月	X	95.5	93.2	94.0	X	100.5	99.0	78.8	108.9	110.0	97.3	104.8	96.7
平成13年1月	X	93.1	91.9	94.5	X	97.5	98.1	78.6	99.3	97.4	98.5	94.8	96.4
2月	X	94.1	87.0	95.8	X	102.4	100.9	85.7	87.7	106.9	98.9	104.1	107.0
3月	X	94.2	88.0	96.8	X	101.1	102.9	80.6	118.2	103.0	100.3	108.2	131.2
4月	X	93.3	88.0	94.7	X	100.3	99.7	87.4	87.4	99.4	105.2	103.7	116.1
5月	X	92.4	91.8	91.3	X	103.0	101.4	73.7	69.8	98.6	99.4	114.5	101.6
6月	X	92.8	89.5	95.1	X	95.2	100.5	123.3	76.3	97.8	99.4	99.9	103.0
7月	X	90.1	84.1	96.8	X	96.1	90.9	75.0	54.4	89.7	97.3	80.8	87.1
8月	X	89.4	84.1	93.0	X	94.1	93.4	80.7	60.8	94.9	95.2	74.6	100.2
9月	X	90.8	79.3	101.9	X	92.9	95.4	92.9	71.7	89.7	95.1	101.8	92.6
10月	X	91.6	82.0	102.1	X	95.2	92.7	108.5	45.5	88.4	95.9	100.7	97.6
11月	X	96.0	94.3	101.8	X	92.6	94.9	77.8	64.6	94.6	95.8	106.6	117.9
12月	X	98.3	91.9	105.4	X	94.6	94.3	77.3	112.8	90.8	97.3	89.5	103.8

有機薬品	プラスチック	合成ゴム	油脂製品・界面活性剤	塗料・印刷インキ	医薬品	石油・石炭製品工業	石油製品	石炭製品	プラスチック製品工業	プラスチック製品	ハルブ・紙加工工業	紙	板紙
421.5	695.1	122.9	91.9	59.5	134.1	1381.3	1348.3	33.0	275.8	275.8	62.0	11.5	22.4
91.0	93.8	91.2	110.6	98.4	96.8	93.9	93.9	X	103.3	103.3	96.4	105.2	X
85.7	93.8	94.7	87.3	93.3	95.6	98.4	98.6	X	107.4	107.4	95.2	107.3	X
91.1	93.5	93.8	83.4	94.1	93.4	96.6	96.6	X	107.7	107.7	94.5	100.6	X
85.6	91.9	96.9	84.9	91.9	99.5	94.6	94.6	X	102.1	102.1	96.7	98.7	X
91.7	95.6	102.3	94.5	94.7	106.3	94.8	94.9	X	106.2	106.2	95.7	99.8	X
100.0	97.3	96.7	91.4	94.1	92.8	91.5	91.4	X	106.3	106.3	97.3	92.6	X
92.7	96.0	96.8	99.9	95.2	108.7	97.4	97.4	X	98.4	98.4	95.7	98.8	X
101.5	100.8	104.2	97.8	95.9	105.3	100.3	100.3	X	101.5	101.5	96.5	99.5	X
99.6	98.9	101.0	87.2	96.6	88.0	97.1	97.1	X	101.6	101.6	97.5	93.1	X
97.0	99.2	100.9	106.6	100.9	109.1	102.2	102.3	X	96.6	96.6	100.2	106.1	X
102.1	101.9	100.5	95.8	100.6	100.4	102.7	102.8	X	97.6	97.6	101.5	100.0	X
100.2	99.5	97.3	103.8	101.0	99.8	97.8	97.7	X	102.8	102.8	99.9	100.0	X
100.4	99.5	92.0	103.4	101.3	99.5	99.6	99.8	X	96.0	96.0	103.0	100.6	X
102.3	98.3	92.4	121.9	98.4	97.0	95.4	95.3	X	98.8	98.8	100.6	97.6	X
87.2	93.8	89.3	118.2	97.5	99.9	95.2	95.1	X	106.3	106.3	100.6	95.1	X
83.6	94.9	85.7	112.3	96.1	91.1	99.6	99.6	X	104.7	104.7	97.3	103.1	X
95.4	96.7	98.7	112.7	100.3	101.6	94.4	94.5	X	99.7	99.7	97.6	104.2	X
89.0	93.4	91.8	118.0	96.5	102.6	94.3	94.3	X	105.4	105.4	96.4	107.3	X
88.5	91.4	83.2	101.0	98.3	86.2	93.1	92.9	X	104.9	104.9	95.1	104.2	X
87.7	93.0	102.8	87.7	91.3	94.0	94.9	95.0	X	108.4	108.4	93.8	106.9	X
85.3	95.9	92.2	90.3	93.7	96.7	101.8	102.1	X	107.6	107.6	97.5	105.9	X
84.1	92.6	89.2	84.0	94.8	96.0	98.5	98.6	X	106.2	106.2	94.2	109.2	X
90.8	92.7	95.9	84.5	94.1	98.0	98.0	98.0	X	108.2	108.2	93.9	101.7	X
88.5	94.0	92.4	83.6	94.4	91.2	95.7	95.7	X	107.6	107.6	93.8	100.0	X
94.0	93.8	93.0	82.1	93.7	91.1	96.1	96.1	X	107.3	107.3	95.7	100.0	X
83.8	89.7	98.7	77.3	89.1	104.8	94.3	94.2	X	99.5	99.5	96.4	94.8	X
84.0	92.0	100.5	89.0	93.5	96.4	96.0	96.1	X	101.9	101.9	97.3	101.9	X
89.1	94.0	91.4	88.5	93.2	97.4	93.5	93.5	X	104.8	104.8	96.4	99.3	X
91.9	95.1	102.4	100.6	98.0	106.4	96.5	96.5	X	105.6	105.6	94.3	103.2	X
92.4	94.7	102.9	92.8	93.6	105.5	94.5	94.6	X	106.9	106.9	95.3	94.0	X
90.8	96.9	101.6	90.1	92.5	107.1	93.5	93.5	X	106.2	106.2	97.6	102.1	X
96.9	96.8	96.0	86.9	92.8	91.7	94.0	93.9	X	108.3	108.3	99.5	92.7	X
97.9	95.3	97.9	96.2	95.2	86.1	88.1	87.9	X	105.7	105.7	96.4	94.1	X
105.3	99.8	96.1	91.2	94.3	100.5	92.4	92.4	X	104.8	104.8	95.9	91.0	X
86.6	98.0	99.9	97.7	94.3	105.0	93.9	93.9	X	104.0	104.0	97.8	109.3	X
98.8	96.0	88.9	104.1	94.6	106.7	97.5	97.5	X	98.7	98.7	94.3	95.6	X
92.6	94.1	101.6	98.0	96.6	114.4	100.7	100.9	X	92.5	92.5	95.0	91.5	X
101.6	102.6	102.2	106.8	96.7	99.1	104.0	104.1	X	99.0	99.0	97.5	99.7	X
103.4	102.0	116.8	92.7	96.4	114.3	97.0	96.9	X	103.3	103.3	96.7	105.3	X
99.4	97.8	93.7	93.9	94.7	102.4	99.8	99.8	X	102.3	102.3	95.2	93.5	X
96.2	96.8	97.7	79.4	96.6	95.4	92.8	92.8	X	102.1	102.1	97.3	93.4	X
98.8	99.1	102.7	85.9	96.3	73.9	97.2	97.1	X	99.3	99.3	96.3	92.3	X
103.7	100.7	102.7	96.4	96.9	94.7	101.4	101.5	X	103.4	103.4	99.0	93.6	X
98.2	101.3	101.0	109.3	100.6	125.3	103.8	103.9	X	96.5	96.5	100.8	108.8	X
95.8	98.1	97.3	103.6	100.9	98.4	101.8	101.9	X	96.4	96.4	99.7	102.3	X
97.0	98.2	104.4	106.9	101.2	103.5	101.1	101.1	X	96.8	96.8	100.1	107.3	X
100.9	101.1	101.4	92.1	99.0	95.9	107.8	108.0	X	97.6	97.6	99.2	92.4	X
103.1	104.0	98.5	91.9	104.5	112.4	101.5	101.6	X	97.9	97.9	102.1	100.3	X
102.2	100.5	101.5	103.3	98.4	93.0	98.7	98.7	X	97.3	97.3	103.1	107.4	X
103.4	99.4	96.7	97.7	100.4	98.6	96.8	96.6	X	102.4	102.4	100.5	101.5	X
99.8	98.2	98.3	100.3	99.6	105.7	97.8	97.6	X	101.9	101.9	97.5	100.2	X
97.4	100.8	97.0	113.3	103.1	95.2	98.9	98.9	X	104.1	104.1	101.7	98.3	X
100.5	98.3	89.8	97.4	100.8	101.8	99.3	99.5	X	96.6	96.6	103.6	99.6	X
102.6	99.7	95.4	101.7	101.1	91.8	101.0	101.2	X	95.8	95.8	103.8	102.4	X
98.2	100.6	90.8	111.1	102.0	104.8	98.5	98.7	X	95.5	95.5	101.5	99.8	X
97.9	97.5	92.3	121.3	99.5	97.4	96.3	96.4	X	92.8	92.8	100.9	97.0	X
102.0	99.0	90.4	132.7	97.6	96.7	95.4	95.3	X	99.1	99.1	99.6	98.7	X
106.9	98.3	94.4	111.6	98.1	97.0	94.4	94.3	X	104.5	104.5	101.4	97.2	X
81.9	90.4	86.1	118.3	97.8	113.4	96.1	96.1	X	103.2	103.2	100.7	83.8	X
87.6	94.0	91.3	114.2	99.2	86.4	94.7	94.5	X	107.4	107.4	101.9	102.4	X
92.2	96.9	90.5	122.1	95.6	99.9	94.8	94.7	X	108.2	108.2	99.1	99.2	X
81.1	96.7	84.7	120.1	94.6	87.4	99.4	99.5	X	107.4	107.4	96.9	100.0	X
85.8	93.5	83.9	99.8	96.6	88.4	102.4	102.4	X	100.4	100.4	96.1	100.9	X
84.0	94.6	88.5	116.9	97.0	97.6	96.9	96.9	X	106.2	106.2	98.8	108.5	X

5 業種細分類

(2)出荷指数 (続き)

	繊維工業			食料品		その他				その他			
	紙加工品	繊維工業	ニット・ 繊維二次 製	工業	加工食品	飲料	その他の 食料品	飼料	調味料	工業	ゴム製品 工業	ゴム製品 工業	皮革製品 工業
ウェイト	28.1	47.4	47.4	1311.0	404.5	521.9	186.9	34.0	163.7	438.5	47.0	47.0	20.3
平成 10 年 期	96.9	241.1	241.1	103.0	100.9	109.6	96.1	111.1	90.7	160.8	103.8	103.8	162.4
期	94.4	219.2	219.2	102.2	110.5	102.2	92.4	107.3	91.4	148.7	107.4	107.4	117.8
期	96.7	216.1	216.1	100.6	112.1	95.8	95.0	106.0	93.4	139.3	87.4	87.4	143.8
期	97.4	209.0	209.0	101.2	109.1	99.6	95.8	103.5	94.2	149.3	90.0	90.0	138.7
平成 11 年 期	95.5	150.3	150.3	100.8	108.6	97.9	96.1	104.3	92.7	126.6	104.8	104.8	142.5
期	97.4	149.4	149.4	100.7	106.6	98.2	98.3	101.4	95.0	121.7	94.0	94.0	133.2
期	94.1	160.2	160.2	100.1	108.6	96.0	98.4	97.6	94.8	150.4	87.5	87.5	137.5
期	95.0	90.0	90.0	101.7	105.6	101.3	100.8	105.8	95.4	134.4	90.5	90.5	116.5
平成 12 年 期	99.4	111.6	111.6	100.9	102.4	99.5	101.7	102.5	99.1	95.7	99.5	99.5	99.4
期	98.5	99.4	99.4	99.1	102.6	96.0	98.4	99.9	100.3	91.2	97.2	97.2	107.5
期	100.7	89.8	89.8	98.2	95.0	98.9	100.9	97.2	101.2	97.8	100.8	100.8	102.6
期	101.2	99.1	99.1	100.5	99.4	103.5	98.6	99.9	99.2	114.7	105.0	105.0	89.7
平成 13 年 期	108.8	95.3	95.3	99.9	99.0	99.6	101.0	97.2	100.3	128.5	105.2	105.2	69.3
期	103.4	99.6	99.6	102.1	93.9	107.9	106.6	98.5	98.8	119.2	93.1	93.1	69.8
期	102.9	92.1	92.1	100.7	95.9	105.7	100.0	99.3	97.1	100.6	94.0	94.0	64.9
期	95.4	93.4	93.4	96.2	91.7	99.0	96.8	101.1	99.0	100.5	79.5	79.5	63.1
平成 10 年 1 月	98.3	246.5	246.5	103.6	103.3	109.5	92.1	114.0	94.5	164.2	102.1	102.1	188.0
2 月	97.0	241.2	241.2	104.2	99.9	112.4	100.8	109.9	90.4	161.5	105.1	105.1	150.0
3 月	95.4	235.5	235.5	101.3	99.4	107.0	95.4	109.3	87.3	156.8	104.2	104.2	149.1
4 月	91.4	224.5	224.5	105.3	108.2	111.9	92.9	110.4	91.3	157.1	117.4	117.4	144.2
5 月	95.1	234.3	234.3	100.5	109.1	99.6	90.0	106.0	93.5	145.9	103.5	103.5	104.8
6 月	96.8	198.8	198.8	100.7	114.1	95.2	94.4	105.5	89.3	143.2	101.2	101.2	104.3
7 月	96.6	211.0	211.0	101.5	110.0	97.7	95.7	108.2	92.6	129.9	96.9	96.9	160.1
8 月	95.7	218.6	218.6	101.6	118.0	96.6	92.3	103.5	92.6	146.8	79.4	79.4	135.9
9 月	97.7	218.8	218.8	98.6	108.4	93.2	96.9	106.2	94.9	141.2	85.8	85.8	135.3
10 月	96.6	208.9	208.9	102.2	110.4	100.8	97.9	104.0	94.2	152.1	85.8	85.8	130.8
11 月	96.9	206.2	206.2	100.4	108.8	99.4	93.8	102.9	92.8	145.6	91.8	91.8	135.0
12 月	98.6	212.0	212.0	100.9	108.0	98.6	95.7	103.6	95.5	150.3	92.5	92.5	150.4
平成 11 年 1 月	94.8	142.2	142.2	102.0	108.3	99.5	97.2	107.3	93.1	139.5	91.9	91.9	140.4
2 月	94.6	150.2	150.2	100.5	108.6	97.6	96.4	105.5	91.4	126.5	107.3	107.3	135.5
3 月	97.1	158.4	158.4	99.9	108.8	96.5	94.7	100.0	93.7	113.8	115.2	115.2	151.6
4 月	100.1	141.0	141.0	102.0	116.1	95.6	96.5	105.8	95.7	123.0	95.2	95.2	122.9
5 月	96.7	153.4	153.4	99.5	101.6	99.0	101.2	100.3	93.8	106.7	100.1	100.1	148.4
6 月	95.5	153.8	153.8	100.5	102.0	100.1	97.3	98.2	95.4	135.5	86.7	86.7	128.3
7 月	94.7	170.6	170.6	99.3	113.8	88.9	96.7	101.9	95.9	152.1	83.4	83.4	136.0
8 月	93.5	150.2	150.2	99.0	103.6	97.4	100.2	93.9	95.9	156.2	87.2	87.2	153.5
9 月	94.1	159.7	159.7	101.9	108.5	101.8	98.3	97.0	92.7	142.9	92.0	92.0	123.1
10 月	95.4	93.6	93.6	101.9	109.1	99.2	100.9	104.3	94.6	142.2	93.0	93.0	129.3
11 月	95.0	88.7	88.7	101.9	105.4	102.4	101.0	109.0	95.3	134.7	92.7	92.7	117.4
12 月	94.7	87.8	87.8	101.3	102.3	102.3	100.6	104.0	96.2	126.2	85.8	85.8	102.7
平成 12 年 1 月	103.0	108.4	108.4	100.1	102.1	98.1	100.1	103.3	97.6	105.6	108.8	108.8	96.4
2 月	97.1	113.0	113.0	103.3	106.4	103.8	98.5	101.4	98.5	82.2	95.4	95.4	104.8
3 月	98.0	113.3	113.3	99.4	98.7	96.6	106.4	102.8	101.1	99.3	94.2	94.2	97.0
4 月	99.8	103.3	103.3	97.1	100.7	94.5	99.1	98.3	99.6	77.5	104.0	104.0	103.7
5 月	97.8	98.0	98.0	97.1	100.3	93.6	97.2	100.3	99.6	102.7	97.5	97.5	102.6
6 月	97.9	97.0	97.0	103.1	106.9	100.0	99.0	101.0	101.7	93.3	90.0	90.0	116.3
7 月	98.2	92.4	92.4	97.9	94.4	97.4	99.6	97.4	101.0	108.9	94.7	94.7	91.4
8 月	102.4	90.9	90.9	97.1	93.5	97.3	101.6	97.1	102.7	85.8	104.6	104.6	95.6
9 月	101.5	86.2	86.2	99.7	97.0	102.0	101.6	97.2	99.8	98.6	103.0	103.0	120.9
10 月	100.9	100.5	100.5	99.8	96.9	104.0	95.5	97.1	99.2	102.9	104.6	104.6	84.5
11 月	99.0	96.3	96.3	100.6	100.8	103.6	99.7	100.4	98.2	108.2	99.3	99.3	88.0
12 月	103.8	100.4	100.4	101.2	100.5	102.8	100.5	102.1	100.3	133.0	111.2	111.2	96.6
平成 13 年 1 月	112.9	94.8	94.8	97.8	100.5	92.2	99.8	96.4	101.8	120.7	116.9	116.9	63.7
2 月	109.0	97.9	97.9	99.7	96.0	100.9	101.9	97.7	101.2	124.8	103.7	103.7	67.6
3 月	104.6	93.2	93.2	102.1	100.4	105.8	101.2	97.6	98.0	139.9	95.0	95.0	76.5
4 月	103.4	100.3	100.3	101.7	91.6	109.9	108.1	98.8	98.4	127.9	98.0	98.0	77.2
5 月	102.6	95.2	95.2	103.8	94.1	112.2	107.7	97.6	100.0	116.7	84.9	84.9	65.2
6 月	104.2	103.2	103.2	100.9	96.0	101.7	103.9	99.1	98.1	112.9	96.5	96.5	66.9
7 月	104.3	96.9	96.9	101.8	97.0	109.1	95.9	95.8	93.8	99.9	81.8	81.8	70.0
8 月	105.5	87.6	87.6	102.1	97.7	107.8	101.1	100.9	97.4	100.1	110.0	110.0	59.9
9 月	98.8	91.9	91.9	98.1	92.9	100.2	103.0	101.3	100.1	101.8	90.1	90.1	64.9
10 月	95.4	88.1	88.1	96.6	92.9	98.6	94.7	102.5	98.9	98.6	74.6	74.6	65.5
11 月	93.3	97.1	97.1	93.0	89.1	96.6	89.4	99.0	100.7	102.5	82.2	82.2	65.0
12 月	97.4	94.9	94.9	98.9	93.1	101.8	106.3	101.7	97.5	100.5	81.8	81.8	58.9

(季節調整済指数)
平成12年=100.0

皮革製品	家具工業	金属製 家 具	木材・木 製品工業	木 材 木 製 品	そ の 他 製 品 工 業	文 具 玩 具	鋳 業	電力・ガス 事 業	(参考)	(参考)	(参考)
									産業総合	機械工業	電気機械 工業 (旧分類)
20.3	58.7	58.7	58.8	58.8	253.7	253.7	14.9	1462.0	11462.0	2317.4	1533.6
162.4	99.8	99.8	110.8	110.8	193.5	193.5	98.9	98.2	99.4	93.1	82.1
117.8	93.3	93.3	123.4	123.4	178.4	178.4	95.6	98.0	97.6	85.6	75.3
143.8	97.1	97.1	112.5	112.5	168.1	168.1	97.2	86.8	96.1	88.3	80.2
138.7	100.1	100.1	115.8	115.8	178.6	178.6	98.1	81.2	94.1	82.8	80.5
142.5	104.5	104.5	123.2	123.2	128.7	128.7	97.8	89.9	95.0	88.6	87.7
133.2	97.5	97.5	117.0	117.0	130.5	130.5	98.8	95.8	95.3	88.0	86.6
137.5	102.2	102.2	112.2	112.2	186.6	186.6	99.9	98.7	98.8	95.9	100.3
116.5	106.6	106.6	105.2	105.2	152.7	152.7	98.6	95.2	99.3	91.6	95.3
99.4	106.9	106.9	99.7	99.7	83.6	83.6	97.9	93.8	96.1	93.4	90.3
107.5	99.2	99.2	100.3	100.3	78.5	78.5	101.1	96.2	99.9	104.9	107.1
102.6	94.3	94.3	98.9	98.9	103.6	103.6	100.6	110.1	102.7	104.5	104.2
89.7	91.8	91.8	98.4	98.4	126.0	126.0	99.8	98.1	100.6	98.0	99.3
69.3	92.9	92.9	92.3	92.3	154.7	154.7	100.7	109.7	101.6	92.0	90.9
69.8	85.1	85.1	81.3	81.3	147.6	147.6	100.2	103.1	98.3	83.0	77.4
64.9	90.4	90.4	82.0	82.0	117.4	117.4	101.3	97.6	94.2	79.0	77.4
63.1	88.4	88.4	84.0	84.0	111.2	111.2	101.7	112.1	96.7	84.1	86.3
188.0	104.8	104.8	96.5	96.5	193.1	193.1	99.7	105.2	99.6	88.9	74.0
150.0	98.7	98.7	120.8	120.8	197.2	197.2	97.6	96.2	99.1	88.0	76.1
149.1	95.9	95.9	115.0	115.0	190.2	190.2	99.5	93.1	99.6	102.5	96.1
144.2	91.2	91.2	119.8	119.8	190.9	190.9	94.6	98.4	97.9	85.1	69.7
104.8	96.5	96.5	118.0	118.0	177.0	177.0	96.1	98.0	98.9	89.9	82.6
104.3	92.2	92.2	132.4	132.4	167.4	167.4	96.0	97.6	95.9	81.9	73.7
160.1	93.0	93.0	120.0	120.0	148.9	148.9	96.1	92.6	95.3	85.2	76.9
135.9	91.8	91.8	115.4	115.4	185.4	185.4	97.9	86.7	96.1	87.3	79.6
135.3	106.4	106.4	102.2	102.2	170.0	170.0	97.7	81.1	97.0	92.3	84.2
130.8	100.6	100.6	116.2	116.2	194.4	194.4	98.1	81.8	92.2	75.9	66.6
135.0	99.5	99.5	119.9	119.9	171.7	171.7	98.4	79.7	93.8	81.5	76.2
150.4	100.2	100.2	111.3	111.3	169.8	169.8	97.7	82.0	96.2	91.0	98.7
140.4	102.9	102.9	114.1	114.1	156.0	156.0	97.6	88.0	95.3	86.2	83.6
135.5	112.9	112.9	122.3	122.3	130.6	130.6	96.8	90.9	96.7	91.1	90.3
151.6	97.8	97.8	133.2	133.2	99.6	99.6	99.0	90.7	93.1	88.5	89.1
122.9	101.1	101.1	124.4	124.4	128.5	128.5	99.5	103.5	96.7	88.9	86.5
148.4	93.4	93.4	113.8	113.8	104.4	104.4	99.1	92.7	93.2	85.1	83.7
128.3	98.1	98.1	112.9	112.9	158.7	158.7	97.9	91.3	96.0	90.0	89.6
136.0	105.6	105.6	115.5	115.5	192.1	192.1	101.2	90.8	99.0	105.5	114.9
153.5	105.0	105.0	109.7	109.7	197.3	197.3	98.8	101.6	99.4	92.3	97.2
123.1	96.1	96.1	111.5	111.5	170.5	170.5	99.8	103.8	97.9	89.9	88.7
129.3	112.1	112.1	106.2	106.2	168.4	168.4	98.7	96.4	100.3	91.5	96.6
117.4	99.6	99.6	101.9	101.9	155.9	155.9	98.1	83.9	98.3	91.1	93.4
102.7	108.2	108.2	107.4	107.4	133.9	133.9	98.9	105.4	99.2	92.2	95.9
96.4	106.6	106.6	102.5	102.5	100.4	100.4	95.3	88.5	94.8	91.9	89.0
104.8	103.2	103.2	100.0	100.0	64.0	64.0	99.6	91.8	95.4	92.6	90.2
97.0	110.8	110.8	96.7	96.7	86.5	86.5	98.8	101.1	98.0	95.6	91.6
103.7	109.0	109.0	98.4	98.4	40.7	40.7	100.9	93.6	99.2	109.4	112.6
102.6	107.3	107.3	101.6	101.6	101.6	101.6	101.2	98.4	100.2	105.9	109.1
116.3	81.3	81.3	100.8	100.8	93.1	93.1	101.3	96.6	100.2	99.4	99.7
91.4	90.7	90.7	97.2	97.2	126.2	126.2	100.6	115.1	102.6	100.7	99.5
95.6	98.1	98.1	98.5	98.5	83.1	83.1	100.9	105.8	102.3	105.4	103.0
120.9	94.2	94.2	101.1	101.1	101.5	101.5	100.2	109.3	103.1	107.3	110.2
84.5	90.3	90.3	95.8	95.8	109.6	109.6	101.9	97.1	100.4	102.0	104.1
88.0	93.0	93.0	97.4	97.4	116.4	116.4	98.1	94.7	101.1	103.3	102.0
96.6	92.2	92.2	102.0	102.0	151.9	151.9	99.4	102.5	100.3	88.6	91.8
63.7	88.4	88.4	101.5	101.5	134.2	134.2	101.3	114.9	102.0	95.0	94.7
67.6	89.1	89.1	84.7	84.7	152.5	152.5	100.1	110.8	101.5	91.4	87.5
76.5	101.1	101.1	90.6	90.6	177.5	177.5	100.8	103.3	101.4	89.7	90.5
77.2	66.2	66.2	82.2	82.2	165.7	165.7	99.5	99.3	98.0	84.4	80.4
65.2	84.2	84.2	80.6	80.6	147.7	147.7	99.2	105.3	98.2	79.9	74.5
66.9	104.8	104.8	81.2	81.2	129.5	129.5	101.9	104.7	98.7	84.8	77.4
70.0	91.5	91.5	82.7	82.7	116.3	116.3	101.8	101.1	94.8	82.9	81.7
59.9	93.5	93.5	84.9	84.9	113.8	113.8	101.0	93.8	93.3	75.3	73.7
64.9	86.1	86.1	78.4	78.4	122.0	122.0	101.0	98.0	94.4	78.7	76.7
65.5	81.9	81.9	88.6	88.6	110.4	110.4	100.1	117.4	95.8	80.0	78.6
65.0	90.8	90.8	88.1	88.1	117.8	117.8	101.9	115.0	97.1	84.6	85.5
58.9	92.4	92.4	75.2	75.2	105.4	105.4	103.1	103.9	97.1	87.8	94.8

5 業種細分類別

(3)在庫指数

	鉱工業	製造工業	鉄鋼業	鉄鋼業						非鉄金属			
				素製品 (含 鋼半製品)	熱間圧延 鋼材	鋼管	冷間仕上 鋼材	めっき 鋼材	鑄鍛造品	工業	非鉄金属 地金	伸銅・アル ミニウム 圧延製品	電線 ケーブル
ウエイト	10000.0	10000.0	2166.0	427.0	443.2	237.5	353.5	658.6	46.2	127.3	14.8	27.0	77.8
平成 10 年	108.1	108.1	103.3	99.2	114.2	129.6	92.1	95.1	X	182.7	102.1	133.4	221.6
平成 11 年	97.7	97.7	87.4	72.4	89.9	105.1	81.8	90.9	X	107.8	93.4	114.0	108.4
平成 12 年	100.0	100.0	100.0	100.0	100.0	100.0	100.0	100.0	100.0	100.0	100.0	100.0	100.0
平成 13 年	110.1	110.1	111.2	104.7	116.6	150.7	105.7	103.1	X	123.0	102.3	124.0	129.9
平成 10 年 1月	115.0	115.0	115.3	128.8	121.1	154.3	104.2	95.8	X	203.1	105.1	129.4	254.5
2月	115.4	115.4	112.5	124.2	127.5	126.6	103.5	95.4	X	206.9	114.7	130.0	258.7
3月	110.1	110.1	108.7	132.7	111.2	116.2	101.5	93.4	X	197.3	100.0	121.4	249.2
4月	109.3	109.3	108.6	114.7	117.7	130.7	100.4	95.1	X	179.1	111.9	130.3	214.3
5月	107.8	107.8	106.1	106.3	106.0	129.6	98.2	101.5	X	177.3	111.4	136.3	209.3
6月	106.4	106.4	103.5	94.5	113.3	128.6	95.5	97.5	X	167.1	108.2	142.2	192.9
7月	108.4	108.4	101.7	86.7	130.8	130.0	93.2	85.8	X	167.0	103.8	139.4	194.2
8月	109.4	109.4	100.3	89.2	123.1	109.8	88.8	94.3	X	172.4	103.3	137.1	204.2
9月	102.6	102.6	92.2	83.9	103.0	87.6	85.7	94.5	X	176.4	91.8	140.0	212.2
10月	103.9	103.9	97.0	76.7	106.7	132.1	84.6	96.7	X	177.4	92.4	137.7	213.6
11月	105.2	105.2	96.6	75.3	105.2	161.0	73.6	92.7	X	181.3	89.7	132.3	222.8
12月	103.3	103.3	97.6	77.5	104.4	148.9	76.0	98.0	X	186.7	93.4	124.9	233.6
平成 11 年 1月	106.5	106.5	97.5	76.0	106.1	131.2	83.3	100.1	X	135.6	91.9	126.6	148.0
2月	104.2	104.2	92.3	72.5	103.4	116.3	73.9	97.5	X	132.1	99.3	127.8	142.0
3月	95.1	95.1	83.4	70.4	87.9	105.3	70.5	86.1	X	109.1	91.9	121.8	106.7
4月	96.1	96.1	83.5	69.2	92.2	93.1	69.7	89.5	X	107.7	91.0	120.5	104.8
5月	98.4	98.4	85.6	66.1	85.2	107.1	77.6	93.9	X	103.5	90.2	120.7	99.6
6月	98.8	98.8	85.3	79.2	81.1	96.0	82.8	88.2	X	103.8	83.1	118.1	104.0
7月	98.5	98.5	85.1	69.5	88.8	91.1	88.7	87.2	X	101.2	91.0	118.3	99.3
8月	99.9	99.9	89.2	69.8	92.9	93.3	95.1	93.8	X	101.7	90.7	114.9	101.2
9月	93.8	93.8	85.3	74.9	82.9	94.3	85.1	89.1	X	102.7	93.3	105.4	102.5
10月	93.1	93.1	88.1	74.2	88.3	109.6	87.0	88.7	X	96.9	93.8	98.4	95.6
11月	94.0	94.0	86.5	72.0	89.2	114.6	82.1	84.9	X	97.3	92.5	101.1	95.8
12月	93.6	93.6	87.5	75.4	81.3	109.1	85.6	91.7	X	101.6	111.9	94.2	101.2
平成 12 年 1月	99.2	99.2	92.8	80.1	88.4	86.4	95.9	104.0	X	97.7	99.8	104.7	93.8
2月	101.2	101.2	93.9	83.3	89.6	89.2	97.0	102.9	X	99.4	96.7	109.2	97.3
3月	94.4	94.4	89.7	90.1	83.8	75.8	92.9	96.1	X	94.8	108.5	99.7	89.0
4月	96.4	96.4	91.1	94.9	84.6	81.9	92.7	95.1	X	103.9	84.3	98.6	109.3
5月	98.6	98.6	95.6	93.3	91.1	85.3	107.3	97.3	X	102.5	100.7	101.7	103.0
6月	99.6	99.6	99.6	96.3	104.0	86.6	108.2	98.9	X	105.7	93.1	96.1	112.1
7月	100.2	100.2	98.7	96.8	101.5	84.1	107.9	98.4	X	102.1	104.5	95.1	105.2
8月	101.0	101.0	102.5	105.9	105.3	97.2	104.7	99.3	X	101.4	102.0	94.7	105.0
9月	97.0	97.0	101.9	101.8	108.5	97.8	99.1	100.7	X	95.6	102.7	97.9	93.6
10月	104.0	104.0	108.8	110.5	110.7	114.3	104.5	107.1	X	96.8	96.0	99.9	96.2
11月	104.5	104.5	110.9	117.4	116.1	142.5	97.5	99.6	X	94.5	90.7	98.6	92.9
12月	103.8	103.8	114.5	129.5	116.4	159.0	92.3	100.6	X	105.4	120.9	103.7	102.6
平成 13 年 1月	109.8	109.8	118.5	129.7	120.4	158.5	103.0	105.2	X	103.0	98.7	110.2	100.3
2月	110.6	110.6	110.8	110.8	111.9	144.3	102.2	103.7	X	102.4	88.9	111.5	101.1
3月	108.4	108.4	103.6	91.0	107.6	145.0	95.7	98.8	X	111.9	103.1	120.8	111.3
4月	111.6	111.6	106.0	86.9	109.2	150.0	101.4	103.4	X	132.5	101.3	130.8	141.5
5月	112.1	112.1	106.9	88.3	115.0	124.1	109.7	107.3	X	122.8	107.5	129.6	125.6
6月	112.0	112.0	110.6	91.1	119.4	153.0	109.3	107.0	X	136.2	99.3	130.6	150.0
7月	109.5	109.5	115.4	124.6	118.6	149.0	111.9	101.6	X	129.0	87.2	126.8	142.2
8月	113.7	113.7	120.4	121.3	128.6	160.6	114.8	106.4	X	123.5	95.3	122.2	135.0
9月	108.8	108.8	111.2	114.4	116.9	144.6	103.2	100.4	X	127.2	88.6	128.3	139.2
10月	110.3	110.3	114.8	113.5	115.7	160.7	106.5	106.2	X	132.0	109.5	128.6	142.5
11月	109.3	109.3	110.3	93.9	120.8	169.5	106.7	97.2	X	130.6	112.4	128.1	140.3
12月	104.6	104.6	106.3	90.7	114.6	148.5	103.6	99.7	X	124.8	136.1	120.2	129.7

(原指数)
平成12年=100.0

その他の 非鉄金属	金属製品				一般機械							
	工業	建設用 金属製品	建築用 金属製品	その他の 金属製品	工業	ボイラ ・ 原動機	土木建設 機械	風水力 機械・ 油圧機器	農業用 機械	金属工作 機械	冷凍機・ 同応用品	機械工具
7.7	449.6	39.7	280.6	129.3	490.1	13.2	118.9	36.1	159.0	64.6	67.5	30.8
116.5	59.7	X	33.5	103.3	166.8	X	X	86.1	X	246.4	X	95.1
107.4	57.5	X	30.7	102.0	111.3	X	X	61.2	X	188.8	X	92.7
100.0	100.0	100.0	100.0	100.0	100.0	100.0	100.0	100.0	100.0	100.0	100.0	100.0
89.3	175.4	X	225.7	92.8	86.8	X	X	131.7	X	96.5	X	99.3
129.5	57.5	X	31.9	91.9	204.5	X	X	72.6	X	217.1	X	91.8
130.7	57.6	X	33.3	92.2	201.9	X	X	89.2	X	214.2	X	89.3
126.2	57.5	X	34.5	94.5	159.4	X	X	76.5	X	125.5	X	90.1
124.4	60.1	X	32.3	105.7	160.9	X	X	83.7	X	182.0	X	95.3
123.5	62.9	X	33.3	111.6	163.1	X	X	94.5	X	201.8	X	95.9
107.7	66.4	X	34.2	120.4	170.2	X	X	115.4	X	260.5	X	97.2
109.8	64.1	X	34.7	110.9	172.2	X	X	96.0	X	301.6	X	101.5
108.0	62.9	X	37.2	106.7	167.3	X	X	91.1	X	303.3	X	100.7
104.3	60.4	X	36.0	104.9	136.0	X	X	49.6	X	228.8	X	92.5
115.3	58.3	X	32.6	104.9	154.6	X	X	80.2	X	305.9	X	95.2
110.1	55.1	X	31.1	100.0	155.8	X	X	96.4	X	315.6	X	94.2
108.9	53.5	X	30.8	96.3	155.1	X	X	88.5	X	299.9	X	97.3
125.6	54.1	X	30.4	95.4	146.8	X	X	79.7	X	260.4	X	92.1
110.7	55.0	X	30.3	95.5	134.0	X	X	58.2	X	226.4	X	94.3
122.2	57.2	X	31.5	98.7	104.4	X	X	49.9	X	151.9	X	91.5
125.3	58.3	X	30.5	105.7	109.2	X	X	63.3	X	194.5	X	94.1
108.0	60.2	X	30.6	109.3	110.6	X	X	56.6	X	207.9	X	92.9
90.7	60.9	X	30.6	111.2	106.4	X	X	41.6	X	213.8	X	90.6
80.4	60.2	X	30.5	109.1	110.2	X	X	52.8	X	208.9	X	91.9
81.9	59.1	X	30.4	106.5	107.6	X	X	49.3	X	213.8	X	90.3
113.1	56.4	X	30.4	99.8	79.5	X	X	38.9	X	123.7	X	91.4
110.7	58.5	X	32.1	102.6	92.1	X	X	60.6	X	143.1	X	92.8
108.0	56.5	X	30.5	100.4	114.5	X	X	91.2	X	172.2	X	93.1
111.9	53.9	X	30.1	90.0	119.8	X	X	92.3	X	149.2	X	97.0
109.2	59.3	X	30.5	94.5	128.5	X	X	88.6	X	175.5	X	98.3
91.6	55.9	X	31.2	90.9	135.2	X	X	86.8	X	173.1	X	100.6
110.1	56.8	X	31.6	98.0	93.4	X	X	90.0	X	85.0	X	89.8
105.9	56.7	X	31.3	100.8	99.7	X	X	86.2	X	95.6	X	91.8
103.7	57.3	X	31.7	103.3	98.6	X	X	93.2	X	112.5	X	94.3
99.2	85.8	X	72.8	111.2	103.4	X	X	108.1	X	102.3	X	100.1
91.0	85.2	X	73.1	109.2	103.1	X	X	113.2	X	105.0	X	103.4
87.1	84.5	X	73.5	101.0	95.4	X	X	125.6	X	106.9	X	104.5
94.9	81.8	X	73.6	96.4	74.8	X	X	77.7	X	56.9	X	99.3
94.0	191.1	X	248.5	99.2	86.0	X	X	98.8	X	73.6	X	102.4
103.4	191.7	X	247.8	100.4	85.1	X	X	114.0	X	60.8	X	105.6
109.8	193.8	X	254.6	95.0	96.8	X	X	117.9	X	52.8	X	109.8
113.4	199.2	X	263.8	91.4	93.3	X	X	126.8	X	71.1	X	109.4
109.2	199.1	X	262.6	92.4	94.1	X	X	147.1	X	72.7	X	104.2
102.8	187.7	X	248.1	87.0	78.2	X	X	146.0	X	53.2	X	97.2
107.7	186.7	X	243.9	95.4	91.0	X	X	145.7	X	73.9	X	98.4
100.1	185.8	X	239.5	101.9	91.8	X	X	145.3	X	83.2	X	105.4
87.1	182.2	X	233.9	100.0	87.0	X	X	138.9	X	87.5	X	105.1
84.6	174.5	X	221.7	99.8	83.8	X	X	136.6	X	95.0	X	101.0
66.1	178.6	X	225.1	103.5	88.4	X	X	139.9	X	105.0	X	99.7
75.8	159.8	X	202.5	86.4	74.1	X	X	88.4	X	114.9	X	88.5
80.7	152.2	X	191.4	87.3	79.9	X	X	104.2	X	131.9	X	93.7
75.8	151.7	X	191.3	85.4	90.2	X	X	128.0	X	139.8	X	94.9
68.6	147.2	X	184.5	82.5	89.8	X	X	133.0	X	129.7	X	94.0

5 業種細分類
(3)在庫指数 (続き)

	電気機械					情報通信		電子部品・デバイス		輸送機械		精密機械	
	工業	回転電気機械	民生用電気機械	配線・照明用機械	民生用電子機械	機械工業	電子部品工業	通信・電子部品	集積回路	工業	工業	計測機器	光学機械・同部品
ウェイト	415.1	303.8	80.0	24.9	6.4	-	343.2	277.6	65.6	-	67.0	38.9	28.1
平成 10 年	111.8	106.3	103.3	X	414.2	-	86.7	45.2	262.1	-	188.7	91.7	X
平成 11 年	105.2	97.8	109.6	X	374.9	-	85.7	65.1	172.8	-	154.9	73.6	X
平成 12 年	100.0	100.0	100.0	100.0	100.0	-	100.0	100.0	100.0	-	100.0	100.0	100.0
平成 13 年	123.1	124.4	114.9	X	231.0	-	139.0	143.3	120.5	-	83.7	81.0	X
平成 10年 1月	114.3	109.8	118.2	X	198.0	-	68.8	50.5	145.9	-	178.6	111.4	X
2月	120.1	105.1	127.3	X	443.9	-	80.9	59.9	169.6	-	167.7	107.5	X
3月	107.7	93.9	101.6	X	594.5	-	71.5	45.3	182.2	-	161.9	79.9	X
4月	106.6	105.7	85.2	X	527.2	-	72.4	36.8	223.0	-	166.1	78.6	X
5月	108.9	107.0	91.0	X	494.9	-	77.6	37.4	247.7	-	142.3	79.3	X
6月	111.3	107.5	94.2	X	537.2	-	79.7	37.1	260.3	-	183.9	81.0	X
7月	105.8	100.1	102.9	X	461.3	-	98.2	55.7	278.0	-	222.3	94.1	X
8月	104.7	100.7	89.4	X	384.4	-	93.6	46.6	292.4	-	224.5	97.4	X
9月	106.3	99.2	107.8	X	339.0	-	95.8	36.2	347.9	-	200.5	99.4	X
10月	120.7	112.1	128.3	X	387.3	-	97.6	40.2	340.6	-	225.6	103.5	X
11月	118.2	114.4	108.5	X	343.5	-	96.8	38.7	342.6	-	198.8	89.9	X
12月	116.6	119.6	84.7	X	259.6	-	107.1	58.0	314.9	-	192.4	78.5	X
平成 11年 1月	119.9	123.0	96.2	X	402.5	-	91.8	45.3	288.7	-	212.9	78.5	X
2月	118.9	120.4	104.9	X	401.0	-	79.3	37.7	255.2	-	206.5	71.2	X
3月	105.7	102.7	85.0	X	380.2	-	74.2	44.3	200.8	-	167.5	64.0	X
4月	101.0	104.1	85.9	X	292.3	-	79.1	55.1	180.6	-	157.9	65.5	X
5月	111.1	105.3	100.1	X	474.8	-	78.5	55.0	178.1	-	130.5	64.4	X
6月	107.2	102.6	117.9	X	284.4	-	86.8	67.2	169.7	-	149.8	63.9	X
7月	106.1	92.3	124.3	X	355.8	-	85.7	69.2	155.5	-	166.9	74.0	X
8月	99.6	89.0	123.2	X	294.9	-	81.8	67.8	140.7	-	157.2	74.1	X
9月	97.5	82.3	123.6	X	361.6	-	84.8	77.6	115.2	-	131.2	77.3	X
10月	100.2	81.4	141.8	X	419.0	-	84.9	75.9	123.2	-	138.1	75.9	X
11月	99.6	81.2	114.2	X	667.8	-	97.3	87.1	140.1	-	122.7	85.7	X
12月	95.2	89.2	98.0	X	164.2	-	104.5	99.5	125.8	-	117.5	88.5	X
平成 12年 1月	100.7	88.5	107.1	X	246.4	-	119.3	116.3	132.4	-	112.7	92.0	X
2月	105.9	98.3	102.9	X	334.6	-	114.1	110.4	129.9	-	105.1	82.6	X
3月	92.3	94.5	78.3	X	97.8	-	108.1	107.6	109.9	-	93.9	75.1	X
4月	99.3	99.7	82.5	X	120.9	-	105.6	108.7	92.2	-	92.1	83.7	X
5月	101.5	100.3	91.4	X	185.1	-	93.8	96.2	83.4	-	88.1	88.6	X
6月	98.5	102.0	106.4	X	80.7	-	98.2	101.6	83.7	-	92.2	95.7	X
7月	91.5	99.9	83.6	X	14.5	-	109.4	113.8	90.5	-	97.6	105.0	X
8月	95.2	96.4	96.7	X	23.7	-	97.3	100.0	85.6	-	105.3	118.2	X
9月	94.6	95.4	105.7	X	65.5	-	85.1	86.2	80.1	-	105.6	118.7	X
10月	103.1	101.9	125.6	X	26.6	-	91.0	92.4	84.6	-	104.5	116.8	X
11月	109.4	108.6	116.1	X	4.1	-	95.0	94.7	96.2	-	102.3	113.0	X
12月	108.2	114.7	103.7	X	0.0	-	83.3	71.9	131.3	-	100.8	110.5	X
平成 13年 1月	112.3	120.3	111.3	X	0.0	-	91.7	80.6	138.7	-	98.5	106.4	X
2月	122.9	130.9	99.0	X	0.0	-	89.9	76.3	147.3	-	98.3	106.1	X
3月	110.7	124.3	61.1	X	0.0	-	124.3	121.1	137.6	-	83.4	80.6	X
4月	131.8	142.4	90.2	X	280.9	-	111.7	103.6	145.8	-	79.0	73.0	X
5月	137.9	138.1	109.2	X	559.4	-	109.8	104.7	131.2	-	80.0	74.6	X
6月	134.5	135.4	130.5	X	420.0	-	106.8	103.9	118.8	-	82.0	78.1	X
7月	126.2	125.2	116.5	X	379.6	-	117.4	118.2	114.4	-	81.2	76.8	X
8月	119.9	113.6	126.3	X	364.6	-	180.8	199.0	103.7	-	81.3	77.0	X
9月	111.9	103.7	130.6	X	168.9	-	199.1	224.3	92.4	-	80.2	75.0	X
10月	124.9	112.6	152.7	X	365.8	-	206.6	233.5	92.4	-	81.9	77.9	X
11月	126.8	119.5	149.3	X	126.5	-	172.5	187.4	109.5	-	80.1	74.9	X
12月	117.4	126.5	101.8	X	106.0	-	157.2	167.3	114.4	-	78.3	71.8	X

(原指数)
平成12年=100.0

窯業・ 土石製品 工業	ガラス ・ 同製品	セメント ・ 同製品	その他の 窯業・土 石製品	化学工業	化学肥料	ソーダ 工業薬品	無機薬品 ・顔料・ 触媒	高圧ガス	石油系芳香 族・コール タール製品	環式中間 物・合成 染料	有機薬品	プラス チック	合成ゴム
474.9	175.6	237.0	62.3	2990.8	55.0	9.0	93.0	1.7	39.1	125.3	213.0	1584.6	599.5
105.3	110.1	96.2	126.3	102.7	126.1	103.2	76.6	119.0	106.1	133.0	105.5	102.8	96.9
109.2	110.4	108.7	108.0	100.1	111.7	65.3	89.1	116.7	96.7	101.2	88.6	102.1	100.3
100.0	100.0	100.0	100.0	100.0	100.0	100.0	100.0	100.0	100.0	100.0	100.0	100.0	100.0
94.1	109.9	78.5	108.8	104.5	91.1	74.6	92.5	123.5	119.7	125.2	104.6	108.6	90.0
102.5	113.2	87.0	131.3	102.7	135.7	156.2	78.8	100.7	120.7	148.1	105.8	101.3	91.6
100.7	115.2	81.1	134.1	107.0	135.2	100.8	78.1	129.4	119.3	167.3	115.7	104.0	94.9
95.1	113.0	69.2	143.6	103.0	116.9	115.2	80.4	100.6	126.5	144.2	109.2	100.7	99.8
100.4	112.9	80.7	140.0	104.2	114.3	105.3	85.1	98.8	122.3	142.5	120.3	101.0	99.5
102.8	113.7	86.5	134.3	107.2	125.7	144.2	84.7	114.4	100.6	120.5	134.5	105.0	103.4
105.5	109.8	97.1	125.3	103.5	125.4	111.7	81.4	145.0	105.5	119.0	116.5	102.3	104.7
106.4	110.6	98.8	123.3	104.5	120.9	101.3	75.1	125.3	76.1	130.9	100.1	103.5	106.7
112.0	111.9	112.9	108.7	108.9	125.6	107.8	75.3	114.2	90.8	154.8	119.1	106.1	109.6
105.1	110.2	99.0	113.9	99.9	123.9	106.6	68.7	122.9	76.7	136.7	89.3	101.3	96.8
106.8	104.9	104.8	119.9	95.4	131.2	72.2	65.1	138.6	92.7	128.1	84.5	99.3	82.0
111.6	103.2	114.5	124.2	97.4	134.9	56.6	69.7	117.7	136.4	105.7	78.5	102.6	82.4
114.4	102.3	122.8	116.5	99.2	123.0	60.1	76.7	120.7	105.5	98.4	91.9	106.7	91.7
112.1	105.4	114.7	120.8	106.7	129.1	59.4	84.1	107.8	99.2	127.4	99.3	114.1	97.5
115.9	111.5	117.8	121.0	108.0	127.6	59.5	91.4	129.2	100.4	146.0	98.6	114.0	95.6
103.4	109.0	98.7	105.3	100.2	111.9	48.7	94.9	101.2	107.4	108.1	89.5	106.5	93.5
106.8	105.4	106.7	111.0	98.1	101.3	84.6	90.3	111.0	128.1	87.0	81.6	99.4	98.8
110.8	113.4	107.4	116.5	103.9	101.7	57.0	97.8	126.4	101.2	113.0	97.3	103.9	107.9
113.4	115.2	113.0	109.8	102.8	111.7	100.6	94.8	126.8	82.1	99.5	89.7	103.0	112.8
111.7	110.0	114.0	107.2	101.3	105.2	66.3	90.5	81.5	78.1	90.7	89.9	100.4	109.6
110.5	112.7	113.8	92.1	107.2	108.2	69.1	90.4	80.5	87.7	111.8	101.1	105.9	119.1
110.2	116.7	109.2	95.3	97.3	105.2	40.0	82.3	139.3	94.5	91.8	77.3	97.1	104.5
106.8	109.1	106.4	102.0	91.5	113.3	57.1	80.9	139.5	79.9	79.1	75.8	93.2	89.2
106.1	108.7	102.3	113.0	91.2	121.7	81.4	78.5	129.2	93.8	66.1	80.3	91.5	85.8
103.1	107.9	99.9	101.7	92.4	103.4	60.2	92.7	127.8	107.9	93.7	82.9	96.6	88.7
101.7	109.0	97.3	98.2	101.5	110.6	190.6	95.9	115.1	90.3	104.6	103.1	104.7	96.4
101.9	111.3	95.9	97.9	102.5	113.3	152.5	97.0	92.0	71.8	85.0	107.9	104.9	97.0
99.7	104.2	94.1	108.7	100.0	99.0	95.6	105.6	74.7	107.8	108.5	93.0	100.7	95.4
103.0	104.5	99.5	112.2	99.2	89.0	98.3	104.6	93.1	95.5	82.6	108.3	98.6	98.4
102.1	101.4	100.8	108.9	101.9	97.4	43.4	106.3	134.5	100.4	117.3	107.0	99.1	104.4
101.7	101.4	103.8	94.7	99.1	115.2	93.3	105.4	107.3	99.8	120.5	100.7	95.8	105.3
103.0	99.4	105.9	102.5	102.1	109.5	69.8	102.8	71.0	91.8	97.0	107.8	100.2	110.9
98.0	97.8	103.7	77.3	105.1	105.7	148.4	103.0	86.9	104.7	78.3	100.8	104.6	114.7
95.7	95.5	98.2	87.0	99.7	95.4	74.7	96.2	72.5	103.9	94.5	93.9	98.3	106.6
95.5	89.3	98.8	100.7	97.3	96.3	58.0	96.7	126.7	105.6	106.7	99.4	98.1	91.5
97.7	91.7	100.5	103.7	95.5	89.7	59.0	93.5	137.1	125.0	87.7	83.7	96.7	91.5
99.9	94.5	101.6	108.3	96.0	78.8	116.7	93.0	89.0	103.1	117.3	94.6	98.4	87.9
104.0	103.2	103.6	108.1	104.9	86.1	60.8	98.5	153.1	113.7	163.1	105.7	108.3	94.8
104.6	113.7	98.7	101.2	108.1	86.2	62.8	92.8	107.1	143.6	148.2	102.5	109.6	96.4
105.5	117.3	95.6	110.0	103.9	76.2	54.6	96.2	103.4	119.0	149.6	101.5	105.1	89.4
105.4	117.5	95.5	109.1	102.9	73.6	73.3	91.2	133.9	137.6	112.9	103.4	104.1	92.7
104.6	114.7	97.3	103.6	109.1	84.7	65.4	93.7	78.3	102.9	159.1	116.8	110.3	100.1
105.7	113.6	95.8	121.1	107.4	80.6	53.6	94.0	128.1	115.1	142.1	111.7	110.6	97.4
101.5	114.7	86.9	119.7	102.8	95.7	102.5	94.8	132.6	113.3	119.0	101.5	107.2	87.1
93.0	112.5	76.2	102.2	106.5	103.4	108.1	97.7	115.1	120.7	78.0	117.2	112.6	91.7
80.2	109.0	49.7	115.0	102.4	96.7	40.5	83.9	152.6	117.5	117.1	104.9	107.5	83.6
78.4	104.7	51.1	107.8	101.5	101.7	98.5	91.8	155.2	120.4	113.2	99.5	109.3	78.8
71.0	101.3	39.3	106.2	102.3	111.0	92.7	83.1	120.0	114.8	115.0	94.2	108.7	82.2
74.9	96.5	51.8	101.9	102.6	96.7	82.1	92.0	102.7	118.2	84.6	95.7	109.6	85.9

5 業種細分類別

(3)在庫指数 (続き)

ウェイト	油脂製品・界面活性剤	塗料・印刷インキ	石油・石炭製品工業		石油製品	石炭製品	プラスチック製品工業	プラスチック製品	ハルワ・紙・紙加工工業	紙	板紙	紙加工品	繊維工業	ニット・繊維二次製品
			製品工業	製品工業										
ウェイト	172.1	98.5	918.5	901.7		16.8	370.4	370.4	19.3	4.6	8.0	6.7	47.3	47.3
平成 10年	99.5	108.5	109.5	106.8		X	111.8	111.8	136.7	118.7	X	78.0	159.4	159.4
平成 11年	93.9	107.4	103.1	102.1		X	107.4	107.4	120.0	89.9	X	98.8	91.2	91.2
平成 12年	100.0	100.0	100.0	100.0		100.0	100.0	100.0	100.0	100.0	100.0	100.0	100.0	100.0
平成 13年	113.4	100.9	109.9	110.9		X	115.3	115.3	103.9	141.3	X	83.7	94.2	94.2
平成 10年 1月	102.4	120.9	100.0	99.7		X	123.3	123.3	145.7	133.0	X	76.6	202.9	202.9
2月	116.8	123.4	95.0	94.5		X	123.1	123.1	143.4	122.4	X	74.9	186.8	186.8
3月	97.4	107.5	97.5	96.3		X	123.1	123.1	151.1	130.8	X	79.0	170.9	170.9
4月	101.7	110.2	108.1	105.2		X	120.7	120.7	153.1	129.9	X	80.4	177.3	177.3
5月	100.5	111.8	106.7	102.5		X	114.6	114.6	127.5	94.2	X	80.1	164.0	164.0
6月	85.1	104.5	94.3	89.9		X	102.2	102.2	133.8	113.3	X	77.6	169.4	169.4
7月	112.6	100.2	115.2	111.6		X	102.1	102.1	137.9	139.2	X	76.6	168.6	168.6
8月	111.2	95.8	126.8	123.2		X	101.1	101.1	127.1	93.3	X	76.7	151.9	151.9
9月	96.9	103.5	126.4	123.2		X	103.5	103.5	136.2	107.3	X	80.8	138.0	138.0
10月	95.8	107.1	124.9	121.9		X	109.7	109.7	137.5	123.1	X	80.5	142.5	142.5
11月	109.3	107.3	121.2	118.7		X	110.9	110.9	120.5	120.8	X	80.8	124.2	124.2
12月	64.4	110.2	97.6	94.9		X	107.2	107.2	126.2	116.9	X	72.4	116.3	116.3
平成 11年 1月	72.9	108.8	107.9	106.2		X	109.8	109.8	127.5	105.7	X	89.3	112.4	112.4
2月	83.6	113.6	103.5	101.8		X	111.7	111.7	131.2	125.4	X	86.5	104.4	104.4
3月	68.9	108.9	98.5	96.9		X	111.2	111.2	151.5	168.3	X	97.5	93.4	93.4
4月	101.8	110.4	111.6	110.5		X	108.4	108.4	155.4	157.6	X	106.1	89.2	89.2
5月	93.7	110.4	105.9	105.0		X	108.8	108.8	113.8	74.7	X	106.7	96.9	96.9
6月	87.7	108.1	106.9	105.9		X	108.1	108.1	114.2	82.6	X	106.0	93.9	93.9
7月	112.1	104.3	108.1	107.1		X	108.6	108.6	104.9	50.6	X	95.2	108.3	108.3
8月	101.8	101.4	105.2	104.2		X	106.1	106.1	106.7	48.4	X	99.3	93.2	93.2
9月	107.1	105.3	100.4	99.3		X	108.7	108.7	113.7	91.6	X	99.1	75.3	75.3
10月	109.8	101.7	99.1	98.6		X	105.6	105.6	114.4	78.7	X	100.8	75.9	75.9
11月	126.0	107.1	99.7	99.2		X	103.4	103.4	101.6	42.2	X	102.7	72.4	72.4
12月	61.3	109.0	90.6	90.1		X	98.9	98.9	105.5	52.9	X	96.6	78.8	78.8
平成 12年 1月	78.3	109.6	95.6	95.0		X	99.8	99.8	108.1	70.6	X	100.5	88.2	88.2
2月	108.2	106.7	101.5	101.4		X	103.1	103.1	114.9	103.8	X	102.0	84.5	84.5
3月	111.5	93.4	84.8	84.6		X	101.6	101.6	117.6	169.8	X	110.3	89.6	89.6
4月	114.2	92.8	90.5	90.4		X	103.2	103.2	97.7	92.6	X	101.3	97.8	97.8
5月	107.0	95.4	107.3	107.5		X	102.7	102.7	85.9	61.9	X	104.8	98.0	98.0
6月	80.0	103.0	103.2	103.2		X	99.9	99.9	91.5	61.8	X	103.5	105.6	105.6
7月	89.6	98.8	101.3	100.9		X	101.1	101.1	98.9	94.5	X	100.7	122.0	122.0
8月	103.9	99.6	108.2	108.1		X	96.7	96.7	108.3	134.7	X	98.6	108.8	108.8
9月	105.8	93.7	101.5	101.5		X	98.3	98.3	96.3	110.8	X	93.0	102.1	102.1
10月	101.6	98.1	106.4	106.8		X	99.6	99.6	99.7	115.1	X	95.4	102.3	102.3
11月	113.6	100.5	105.1	105.7		X	102.1	102.1	85.7	94.3	X	96.7	98.2	98.2
12月	86.3	108.6	94.5	94.9		X	91.9	91.9	95.6	90.1	X	93.2	103.0	103.0
平成 13年 1月	76.2	102.5	106.2	106.7		X	102.4	102.4	103.9	115.8	X	86.4	119.0	119.0
2月	126.5	100.8	109.8	110.5		X	106.0	106.0	104.8	109.2	X	89.6	106.6	106.6
3月	125.2	102.4	123.8	125.1		X	109.7	109.7	89.0	125.4	X	84.5	96.2	96.2
4月	130.2	101.3	132.3	133.9		X	111.4	111.4	104.8	137.8	X	85.5	91.6	91.6
5月	105.6	104.9	107.2	108.6		X	112.4	112.4	101.7	143.5	X	83.2	95.6	95.6
6月	101.9	102.2	111.5	112.8		X	115.8	115.8	110.1	156.5	X	83.3	95.6	95.6
7月	113.8	96.2	98.6	99.3		X	117.9	117.9	135.5	230.5	X	82.6	101.1	101.1
8月	118.1	94.6	109.7	110.6		X	117.5	117.5	119.4	125.0	X	81.3	90.4	90.4
9月	119.8	97.9	110.6	111.6		X	121.1	121.1	96.7	132.1	X	82.5	92.0	92.0
10月	105.4	97.1	109.0	109.9		X	124.5	124.5	100.2	140.1	X	84.3	94.5	94.5
11月	117.8	103.7	107.7	108.7		X	126.1	126.1	91.2	155.0	X	84.1	64.4	64.4
12月	119.7	107.4	92.7	93.2		X	119.1	119.1	90.0	124.6	X	76.8	83.9	83.9

(原指数)
平成12年=100.0

食料品 工業	食料品					その他 工業	ゴム製品 工業		皮革製品 工業		家具工業	金属製 家具
	加工食品	飲料	その他の 食料品	飼料	調味料		ゴム製品 工業	ゴム製品 工業	皮革製品 工業	皮革製品 工業		
726.4	303.9	257.4	92.7	10.0	62.4	394.1	65.2	65.2	64.2	64.2	115.0	115.0
93.4	100.5	88.6	92.1	110.1	77.7	149.6	111.9	111.9	178.0	178.0	74.6	74.6
100.8	111.1	93.2	95.5	119.8	87.2	112.0	123.2	123.2	169.8	169.8	86.3	86.3
100.0	100.0	100.0	100.0	100.0	100.0	100.0	100.0	100.0	100.0	100.0	100.0	100.0
105.2	104.4	109.3	95.2	97.8	108.3	87.6	98.1	98.1	17.8	17.8	86.1	86.1
94.6	99.0	91.8	93.1	113.0	84.3	230.5	90.4	90.4	165.5	165.5	84.6	84.6
94.1	103.0	87.0	92.6	113.0	79.7	227.2	85.4	85.4	155.0	155.0	84.0	84.0
99.7	112.8	89.9	92.6	116.6	83.9	215.4	85.0	85.0	151.3	151.3	52.8	52.8
99.8	109.0	98.0	91.0	104.4	75.1	157.8	87.9	87.9	168.5	168.5	52.9	52.9
102.2	119.6	90.3	88.2	106.9	86.3	107.1	101.1	101.1	177.6	177.6	52.0	52.0
104.2	118.4	92.0	86.8	111.4	110.3	124.0	116.7	116.7	190.0	190.0	64.7	64.7
96.8	105.3	88.4	100.4	106.2	83.1	123.0	130.3	130.3	186.0	186.0	82.6	82.6
84.1	82.9	82.7	103.0	106.8	64.3	127.0	119.9	119.9	186.2	186.2	79.4	79.4
81.8	77.7	86.5	90.3	104.5	66.4	121.2	125.9	125.9	191.5	191.5	74.6	74.6
81.0	73.4	86.8	97.4	107.8	65.3	115.7	129.2	129.2	187.4	187.4	84.6	84.6
94.2	98.3	92.2	97.5	110.2	74.4	124.9	135.5	135.5	190.5	190.5	91.9	91.9
87.7	106.0	77.3	72.1	120.1	59.0	121.7	135.0	135.0	186.8	186.8	91.4	91.4
102.7	121.3	92.9	92.7	116.2	65.6	126.4	141.8	141.8	189.3	189.3	94.4	94.4
105.2	123.6	97.1	89.2	113.9	71.5	116.1	139.5	139.5	176.7	176.7	85.1	85.1
101.0	118.0	91.9	84.1	110.2	79.2	95.6	124.3	124.3	163.1	163.1	47.8	47.8
99.0	101.6	98.4	97.7	105.6	90.2	103.0	119.1	119.1	170.6	170.6	54.2	54.2
101.4	112.7	90.8	96.6	107.0	96.8	104.1	111.0	111.0	181.8	181.8	58.8	58.8
105.3	118.3	93.3	94.2	107.8	106.9	111.1	140.9	140.9	182.4	182.4	89.3	89.3
102.6	113.0	88.8	108.7	103.8	99.3	113.6	127.8	127.8	188.8	188.8	87.1	87.1
100.6	112.3	89.6	101.4	151.4	79.6	114.7	141.3	141.3	172.1	172.1	86.1	86.1
99.6	101.7	98.8	96.3	157.8	88.9	111.0	109.8	109.8	164.3	164.3	94.6	94.6
99.5	102.5	94.4	101.3	135.8	98.1	111.8	111.3	111.3	155.0	155.0	108.8	108.8
99.1	102.4	93.9	94.7	113.7	109.0	114.4	109.7	109.7	149.0	149.0	116.6	116.6
93.9	106.3	88.0	89.5	114.6	60.8	122.0	101.9	101.9	144.6	144.6	113.1	113.1
99.5	103.7	95.0	107.7	108.4	83.8	110.5	100.4	100.4	143.5	143.5	113.0	113.0
107.9	114.5	103.0	111.4	106.3	91.1	110.4	102.7	102.7	132.6	132.6	105.7	105.7
111.2	129.5	94.3	105.9	84.1	104.6	91.3	107.8	107.8	117.0	117.0	60.5	60.5
115.2	127.4	105.1	108.1	97.6	111.3	97.6	100.7	100.7	116.4	116.4	58.7	58.7
107.1	116.4	101.3	92.5	105.4	107.8	96.6	106.5	106.5	113.2	113.2	65.4	65.4
100.0	91.4	105.8	100.0	108.3	116.2	102.8	114.0	114.0	111.7	111.7	92.0	92.0
96.2	84.4	93.9	130.4	106.6	110.8	107.2	110.4	110.4	102.3	102.3	118.9	118.9
90.6	79.4	95.5	102.7	105.3	104.5	103.8	98.4	98.4	92.5	92.5	123.2	123.2
94.4	84.7	109.9	82.4	86.5	97.4	101.8	90.7	90.7	75.5	75.5	120.9	120.9
92.3	86.3	99.4	90.8	92.9	94.1	95.2	92.6	92.6	71.7	71.7	119.8	119.8
98.2	92.0	105.5	96.3	98.9	100.8	91.2	89.6	89.6	65.4	65.4	112.2	112.2
87.3	90.2	91.2	71.8	99.9	77.6	91.6	86.1	86.1	58.2	58.2	109.7	109.7
92.7	88.7	95.5	88.3	101.2	106.2	89.0	91.7	91.7	19.3	19.3	119.9	119.9
98.5	98.0	102.0	96.1	95.8	90.5	93.7	83.6	83.6	17.9	17.9	117.8	117.8
106.7	106.0	110.6	94.4	84.7	115.9	75.6	92.7	92.7	15.6	15.6	72.5	72.5
114.7	111.3	122.5	101.0	89.4	123.8	83.1	91.0	91.0	15.9	15.9	76.9	76.9
118.1	123.4	119.7	101.1	96.9	113.9	94.1	102.5	102.5	15.3	15.3	73.5	73.5
116.2	120.0	122.4	91.1	98.2	112.5	83.0	95.4	95.4	16.3	16.3	70.1	70.1
110.7	109.0	114.7	105.7	105.0	110.6	84.7	105.3	105.3	18.6	18.6	70.6	70.6
101.6	96.7	105.3	101.1	103.5	110.2	83.3	90.1	90.1	17.9	17.9	75.1	75.1
99.8	94.4	108.6	89.0	93.5	107.0	85.1	89.5	89.5	19.3	19.3	78.5	78.5
102.1	96.8	108.0	96.1	93.1	113.4	87.6	109.2	109.2	19.7	19.7	86.1	86.1
109.5	109.5	112.9	96.4	102.8	116.4	96.3	111.8	111.8	20.0	20.0	95.1	95.1
91.8	98.9	89.5	81.8	109.2	78.6	95.3	114.1	114.1	17.5	17.5	97.3	97.3

5 業種細分類

(3)在庫指数 (続き)

(原指数)

平成12年=100.0

					電力・ガス 事業	(参考) 産業総合	(参考) 機械工業	(参考) 電気機械 工業 (旧分類)
	木材・木 製品工業	木材・木 製品	その他 製品工業	文具・ 玩具				
ウェイト	46.2	46.2	103.5	103.5	-	10000.0	1315.4	758.3
平成 10年	124.4	124.4	250.5	250.5	-	108.1	129.6	100.4
平成 11年	109.7	109.7	98.6	98.6	-	97.7	104.9	96.4
平成 12年	100.0	100.0	100.0	100.0	-	100.0	100.0	100.0
平成 13年	102.8	102.8	119.1	119.1	-	110.1	111.7	130.3
平成 10年 1月	121.3	121.3	569.9	569.9	-	115.0	139.3	93.7
2月	126.6	126.6	565.3	565.3	-	115.4	142.7	102.3
3月	128.3	128.3	556.8	556.8	-	110.1	120.3	91.3
4月	124.7	124.7	326.7	326.7	-	109.3	120.9	91.1
5月	123.0	123.0	121.4	121.4	-	107.8	122.6	94.7
6月	123.4	123.4	153.9	153.9	-	106.4	128.7	97.0
7月	125.8	125.8	123.1	123.1	-	108.4	134.5	102.4
8月	128.2	128.2	147.0	147.0	-	109.4	131.2	99.7
9月	126.2	126.2	124.2	124.2	-	102.6	119.4	101.5
10月	125.1	125.1	93.2	93.2	-	103.9	132.7	110.3
11月	121.1	121.1	115.9	115.9	-	105.2	130.7	108.5
12月	118.7	118.7	108.1	108.1	-	103.3	132.4	112.3
平成 11年 1月	114.9	114.9	118.3	118.3	-	106.5	127.4	107.2
2月	113.1	113.1	99.4	99.4	-	104.2	118.6	100.9
3月	109.5	109.5	82.7	82.7	-	95.1	100.1	91.4
4月	110.1	110.1	102.1	102.1	-	96.1	101.2	91.1
5月	111.0	111.0	99.0	99.0	-	98.4	103.4	96.4
6月	111.4	111.4	72.3	72.3	-	98.8	103.8	98.0
7月	109.0	109.0	89.5	89.5	-	98.5	105.4	96.8
8月	107.8	107.8	97.3	97.3	-	99.9	100.9	91.5
9月	109.0	109.0	97.9	97.9	-	93.8	89.2	91.7
10月	107.6	107.6	90.5	90.5	-	93.1	95.1	93.3
11月	107.6	107.6	96.5	96.5	-	94.0	105.7	98.6
12月	105.4	105.4	138.0	138.0	-	93.6	107.9	99.4
平成 12年 1月	107.0	107.0	95.2	95.2	-	99.2	116.5	109.2
2月	106.6	106.6	108.3	108.3	-	101.2	118.9	109.6
3月	104.6	104.6	93.3	93.3	-	94.4	96.9	99.4
4月	101.5	101.5	125.4	125.4	-	96.4	100.7	102.2
5月	99.8	99.8	113.4	113.4	-	98.6	97.7	98.0
6月	100.4	100.4	103.1	103.1	-	99.6	99.9	98.4
7月	97.8	97.8	99.2	99.2	-	100.2	100.8	99.6
8月	98.7	98.7	95.0	95.0	-	101.0	96.3	96.1
9月	97.7	97.7	105.6	105.6	-	97.0	85.3	90.3
10月	96.5	96.5	83.5	83.5	-	104.0	93.6	97.6
11月	95.6	95.6	83.1	83.1	-	104.5	96.2	102.9
12月	93.8	93.8	94.7	94.7	-	103.8	97.1	96.9
平成 13年 1月	93.8	93.8	94.1	94.1	-	109.8	99.1	103.0
2月	94.1	94.1	120.1	120.1	-	110.6	102.3	108.0
3月	93.1	93.1	97.6	97.6	-	108.4	100.7	116.8
4月	97.3	97.3	120.3	120.3	-	111.6	108.7	122.7
5月	101.9	101.9	157.2	157.2	-	112.1	110.4	125.2
6月	105.5	105.5	121.1	121.1	-	112.0	106.9	122.0
7月	108.2	108.2	117.9	117.9	-	109.5	105.8	122.2
8月	109.4	109.4	117.2	117.2	-	113.7	122.1	147.5
9月	107.8	107.8	120.5	120.5	-	108.8	119.0	151.4
10月	107.9	107.9	108.6	108.6	-	110.3	127.3	161.9
11月	108.9	108.9	129.4	129.4	-	109.3	122.7	147.5
12月	105.7	105.7	125.0	125.0	-	104.6	115.5	135.4

5 業種細分類別

(季節調整済指数)

(3)在庫指数

平成12年=100.0

	鉱工業	製造工業	鉄鋼業	鉄鋼製品						非鉄金属 工業	非鉄金属 地金	伸銅・アル ミニウム 圧延製品	電線 ケーブル
				素製品 (含 鋼半製品)	熱間圧延 鋼材	鋼管	冷間仕上 鋼材	めっき 鋼材	鑄鍛造品				
ウェイト	10000.0	10000.0	2166.0	427.0	443.2	237.5	353.5	658.6	46.2	127.3	14.8	27.0	77.8
平成10年期	112.4	112.4	110.5	123.6	118.2	132.8	104.2	93.3	X	200.3	110.5	128.8	254.8
期	107.8	107.8	108.0	108.8	113.9	137.9	98.5	97.6	X	180.9	110.3	134.9	213.4
期	106.6	106.6	98.7	89.0	118.4	116.4	87.3	92.2	X	174.0	100.0	137.3	206.3
期	105.3	105.3	96.0	74.6	105.4	130.8	78.9	97.0	X	174.7	89.1	132.7	212.3
平成11年期	100.9	100.9	89.8	70.5	98.5	117.9	76.6	92.9	X	126.1	97.0	126.8	133.9
期	97.8	97.8	86.5	74.8	87.5	104.3	76.5	90.2	X	107.5	88.7	118.4	105.2
期	97.3	97.3	86.9	72.4	87.3	99.9	87.5	90.7	X	101.9	92.8	112.1	101.1
期	94.6	94.6	86.2	71.8	85.6	99.1	86.3	89.6	X	95.9	95.0	98.9	93.8
平成12年期	97.3	97.3	91.4	82.8	88.0	83.9	96.5	99.4	X	99.2	103.6	105.3	96.4
期	98.3	98.3	97.6	100.0	94.5	89.1	102.1	96.8	X	104.7	93.9	97.4	109.1
期	99.3	99.3	101.2	101.4	103.8	100.4	101.3	100.2	X	99.2	105.2	95.6	100.1
期	105.2	105.2	109.6	115.4	112.8	123.2	100.1	103.8	X	97.3	96.7	101.9	94.7
平成13年期	108.5	108.5	110.2	108.1	115.2	149.2	101.4	100.8	X	108.5	98.4	114.8	109.1
期	112.0	112.0	110.4	94.2	116.0	149.4	106.0	105.6	X	129.7	105.1	128.3	138.5
期	110.6	110.6	115.6	119.1	119.8	163.6	107.2	103.8	X	125.7	92.3	125.8	136.1
期	109.2	109.2	108.4	96.1	114.7	143.5	108.0	102.1	X	128.2	112.5	127.0	135.7
平成10年1月	111.0	111.0	107.8	115.9	114.8	137.0	101.3	91.6	X	195.9	109.0	131.5	245.3
2月	111.8	111.8	109.3	121.0	124.4	126.1	102.5	92.6	X	200.0	120.3	131.6	250.1
3月	114.5	114.5	114.4	134.0	115.4	135.3	108.7	95.8	X	205.1	102.1	123.3	269.0
4月	111.2	111.2	111.4	112.7	118.5	146.1	106.0	96.7	X	185.6	112.4	131.6	224.5
5月	107.2	107.2	108.0	113.1	110.1	132.0	97.8	99.6	X	184.8	109.7	134.4	223.4
6月	105.0	105.0	104.7	100.7	113.0	135.5	91.7	96.6	X	172.4	108.8	138.8	192.3
7月	107.0	107.0	103.0	89.2	133.2	134.9	89.9	87.0	X	172.2	103.0	136.5	200.9
8月	107.7	107.7	99.2	91.6	118.1	120.3	87.0	94.0	X	175.6	101.7	136.2	208.2
9月	105.2	105.2	93.9	86.2	103.9	94.1	85.0	95.5	X	174.3	95.2	139.3	209.7
10月	105.6	105.6	95.8	76.2	107.4	123.4	82.8	96.5	X	174.7	95.3	136.1	209.2
11月	105.3	105.3	95.1	74.8	103.4	139.3	75.3	95.6	X	175.5	91.9	134.3	212.2
12月	105.1	105.1	97.2	72.8	105.5	129.8	78.7	98.9	X	174.0	80.0	127.8	215.6
平成11年1月	103.0	103.0	91.7	68.8	101.2	117.0	81.4	95.7	X	133.4	94.6	128.0	146.3
2月	101.2	101.2	89.9	70.8	101.4	116.5	73.7	94.7	X	129.4	104.6	129.2	138.4
3月	98.5	98.5	87.8	72.0	92.8	120.1	74.8	88.4	X	115.4	91.7	123.3	116.9
4月	97.6	97.6	86.1	69.5	94.0	101.5	73.3	91.1	X	111.0	93.2	121.4	108.4
5月	98.1	98.1	87.3	70.3	88.3	110.3	76.5	92.2	X	106.9	88.1	118.3	105.6
6月	97.6	97.6	86.2	84.5	80.3	101.1	79.6	87.4	X	104.5	84.8	115.4	101.6
7月	97.5	97.5	86.1	72.0	89.8	97.0	85.1	88.4	X	102.7	91.5	116.5	100.5
8月	98.2	98.2	87.6	69.4	88.4	100.2	92.5	93.5	X	101.7	90.0	114.6	101.3
9月	96.2	96.2	87.0	75.7	83.7	102.4	85.0	90.1	X	101.3	96.8	105.2	101.4
10月	94.4	94.4	86.7	73.3	88.2	103.6	85.4	88.5	X	95.7	95.7	97.6	93.7
11月	94.0	94.0	85.1	71.5	86.7	99.7	84.5	87.6	X	95.5	95.0	102.9	92.6
12月	95.3	95.3	86.8	70.6	82.0	93.9	88.9	92.6	X	96.4	94.4	96.3	95.0
平成12年1月	96.0	96.0	87.7	72.9	85.1	77.6	94.0	99.4	X	98.4	101.9	105.3	95.2
2月	98.5	98.5	91.8	81.7	88.5	89.5	97.5	100.0	X	98.2	103.1	110.2	95.4
3月	97.3	97.3	94.6	93.9	90.3	84.5	97.9	98.7	X	100.9	105.9	100.5	98.6
4月	97.7	97.7	94.4	97.7	87.3	87.5	97.4	96.8	X	105.8	87.9	99.0	111.6
5月	98.5	98.5	97.6	99.5	93.9	88.6	104.9	95.5	X	104.7	97.5	99.2	108.4
6月	98.6	98.6	100.7	102.8	102.2	91.3	104.1	98.1	X	103.7	96.4	94.1	107.4
7月	99.5	99.5	99.7	100.7	102.2	91.9	103.1	99.8	X	102.0	106.8	94.0	104.0
8月	99.1	99.1	99.8	102.1	99.4	102.0	101.0	99.0	X	100.1	102.0	94.7	103.6
9月	99.4	99.4	104.1	101.3	109.8	107.3	99.7	101.8	X	95.4	106.9	98.2	92.6
10月	105.3	105.3	106.6	108.3	109.6	108.8	103.3	106.9	X	95.7	96.7	99.5	94.6
11月	104.5	104.5	109.0	116.5	111.3	124.8	100.9	102.8	X	94.7	92.8	100.4	91.6
12月	105.9	105.9	113.2	121.3	117.5	136.1	96.0	101.6	X	101.6	100.7	105.7	98.0
平成13年1月	106.4	106.4	112.5	118.1	116.8	143.7	101.0	100.4	X	105.8	100.3	110.5	103.8
2月	107.8	107.8	108.6	109.7	111.2	144.5	103.2	100.7	X	101.2	96.1	112.6	99.4
3月	111.4	111.4	109.4	96.4	117.7	159.4	100.1	101.2	X	118.5	98.7	121.4	124.1
4月	113.0	113.0	110.3	91.1	114.0	157.4	106.4	105.3	X	133.6	108.0	130.8	142.2
5月	112.0	112.0	109.1	94.1	117.7	129.6	106.7	105.2	X	124.4	103.7	126.0	131.0
6月	110.9	110.9	111.8	97.5	116.2	161.1	105.0	106.4	X	131.0	103.7	128.2	142.3
7月	108.9	108.9	116.5	130.0	119.5	166.3	106.9	103.7	X	127.3	89.9	125.8	138.1
8月	111.6	111.6	116.6	114.2	121.2	164.4	110.4	106.0	X	121.6	95.0	122.5	131.7
9月	111.4	111.4	113.7	113.1	118.6	160.2	104.3	101.6	X	128.3	92.1	129.1	138.4
10月	111.4	111.4	112.1	110.8	113.8	154.2	105.5	105.8	X	130.9	110.1	128.3	140.5
11月	109.3	109.3	108.3	92.9	114.7	149.6	110.7	100.4	X	132.0	114.6	130.6	141.2
12月	106.9	106.9	104.9	84.7	115.7	126.6	107.7	100.1	X	121.8	112.7	122.2	125.3

5 業種細分類

(3)在庫指数 (続き)

	業種別											
	その他の 非鉄金属	金属製品	工業			一般機械	ボイラ 原動機	土木建設 機械	風水力 機械 油圧機器	農業用 機械	金属工作 機械	冷凍機・ 応用品
		建設用 金属製品	建築用 金属製品	その他の 金属製品	工業							
ウェイト	7.7	449.6	39.7	280.6	129.3	490.1	13.2	118.9	36.1	159.0	64.6	67.5
平成 10 年 期	122.1	59.9	X	34.0	100.4	184.1	X	X	73.3	X	189.1	X
期	115.1	61.9	X	35.1	104.4	174.1	X	X	102.5	X	224.4	X
期	115.5	60.5	X	34.7	103.0	163.5	X	X	89.7	X	281.6	X
期	112.4	56.3	X	30.3	105.3	147.9	X	X	81.7	X	290.2	X
平成 11 年 期	113.4	56.5	X	30.9	103.7	124.2	X	X	58.0	X	216.9	X
期	105.0	59.9	X	32.8	101.6	114.0	X	X	55.2	X	217.9	X
期	99.1	58.0	X	30.2	101.1	102.6	X	X	54.1	X	180.4	X
期	110.3	55.8	X	29.1	101.7	103.8	X	X	75.4	X	145.1	X
平成 12 年 期	98.5	57.1	X	30.8	100.9	114.3	X	X	83.3	X	142.9	X
期	100.8	68.1	X	49.2	98.8	104.2	X	X	97.4	X	110.1	X
期	98.5	84.5	X	74.6	98.7	95.3	X	X	117.8	X	88.8	X
期	101.6	186.7	X	231.9	101.7	86.0	X	X	105.5	X	57.9	X
平成 13 年 期	103.7	192.1	X	252.2	96.2	85.2	X	X	132.3	X	67.3	X
期	95.9	192.7	X	261.4	93.7	92.6	X	X	144.4	X	87.2	X
期	81.6	173.8	X	223.6	93.3	87.1	X	X	133.5	X	111.9	X
期	74.4	144.8	X	174.2	87.8	83.7	X	X	118.7	X	123.2	X
平成 10 年 1 月	120.8	59.4	X	33.0	100.2	182.3	X	X	62.7	X	186.4	X
2 月	125.0	60.0	X	33.8	100.7	182.4	X	X	77.8	X	188.5	X
3 月	120.4	60.4	X	35.1	100.2	187.6	X	X	79.5	X	192.4	X
4 月	117.3	61.1	X	34.5	102.8	180.0	X	X	85.8	X	222.4	X
5 月	117.2	61.6	X	35.4	102.3	171.1	X	X	93.8	X	208.2	X
6 月	110.9	62.9	X	35.5	108.2	171.3	X	X	127.8	X	242.5	X
7 月	114.2	61.0	X	34.9	101.5	165.3	X	X	96.7	X	268.9	X
8 月	119.3	60.5	X	35.3	101.5	162.0	X	X	93.9	X	263.0	X
9 月	113.1	60.1	X	34.0	106.0	163.3	X	X	78.5	X	313.0	X
10 月	116.0	57.6	X	30.7	105.8	156.5	X	X	88.0	X	293.6	X
11 月	111.7	56.1	X	29.9	105.9	146.7	X	X	82.0	X	287.4	X
12 月	109.5	55.1	X	30.3	104.3	140.5	X	X	75.1	X	289.7	X
平成 11 年 1 月	117.6	54.2	X	30.4	103.4	131.2	X	X	71.2	X	225.4	X
2 月	106.1	56.1	X	30.3	104.1	120.5	X	X	52.0	X	197.0	X
3 月	116.4	59.1	X	32.0	103.7	120.9	X	X	50.8	X	228.4	X
4 月	118.3	60.0	X	33.0	103.5	120.0	X	X	65.0	X	233.1	X
5 月	102.7	60.2	X	32.9	101.0	115.0	X	X	56.3	X	215.8	X
6 月	94.1	59.4	X	32.4	100.3	106.9	X	X	44.3	X	204.9	X
7 月	84.3	59.5	X	31.7	100.0	106.3	X	X	51.9	X	189.6	X
8 月	91.2	57.8	X	29.7	102.1	105.3	X	X	49.5	X	184.9	X
9 月	121.9	56.8	X	29.3	101.3	96.3	X	X	61.0	X	166.8	X
10 月	111.0	57.6	X	30.2	103.0	94.1	X	X	67.4	X	134.6	X
11 月	108.9	56.1	X	28.7	105.4	108.4	X	X	79.7	X	156.4	X
12 月	111.0	53.6	X	28.3	96.7	109.0	X	X	79.2	X	144.4	X
平成 12 年 1 月	102.3	57.0	X	29.1	101.9	115.4	X	X	81.4	X	154.3	X
2 月	88.0	56.1	X	30.8	98.8	121.1	X	X	79.2	X	149.8	X
3 月	105.1	58.2	X	32.4	102.1	106.4	X	X	89.4	X	124.5	X
4 月	100.0	59.0	X	34.0	99.5	107.6	X	X	87.9	X	112.3	X
5 月	98.8	58.8	X	34.6	96.1	101.1	X	X	92.7	X	117.2	X
6 月	103.6	86.6	X	78.9	100.8	103.8	X	X	111.7	X	100.9	X
7 月	95.9	87.3	X	78.3	100.3	99.9	X	X	108.8	X	97.5	X
8 月	98.0	83.6	X	73.4	97.3	94.3	X	X	124.1	X	92.6	X
9 月	101.7	82.6	X	72.1	98.4	91.6	X	X	120.5	X	76.3	X
10 月	93.6	188.1	X	235.0	99.2	88.7	X	X	112.2	X	68.0	X
11 月	103.7	186.9	X	230.1	104.6	80.7	X	X	102.3	X	54.6	X
12 月	107.5	185.2	X	230.5	101.4	88.7	X	X	101.9	X	51.1	X
平成 13 年 1 月	107.1	186.5	X	242.5	97.9	84.1	X	X	118.9	X	63.4	X
2 月	105.2	197.4	X	257.6	100.5	83.5	X	X	136.6	X	62.3	X
3 月	98.9	192.5	X	256.6	90.2	88.1	X	X	141.4	X	76.1	X
4 月	101.9	194.8	X	262.2	95.0	97.2	X	X	148.5	X	86.3	X
5 月	95.2	194.7	X	264.9	95.2	93.5	X	X	146.0	X	87.1	X
6 月	90.5	188.5	X	257.2	90.8	87.0	X	X	138.8	X	88.1	X
7 月	89.2	182.4	X	241.6	91.7	81.6	X	X	128.7	X	89.7	X
8 月	74.7	177.5	X	228.1	99.9	88.1	X	X	135.4	X	91.5	X
9 月	80.8	161.4	X	201.1	88.4	91.6	X	X	136.4	X	154.4	X
10 月	80.4	150.6	X	182.9	87.0	82.8	X	X	121.2	X	120.8	X
11 月	76.2	146.5	X	176.1	88.8	85.7	X	X	118.7	X	123.5	X
12 月	66.7	137.3	X	163.6	87.6	82.5	X	X	116.3	X	125.3	X

機械工具	電気機械工業					情報通信 機械工業	電子部品・ デバイス 工業	通信・電 子部品	集積回路	輸送機械 工業	精密機械 工業	計測機器 同 部 品	光学機械 同 部 品
	回転電機 機 械	民生用 電気機械	配線・照 明用機械	民生用 電子機械									
30.8	415.1	303.8	80.0	24.9	6.4	-	343.2	277.6	65.6	-	67.0	38.9	28.1
93.4	111.5	99.6	120.2	X	412.1	-	72.9	50.1	164.8	-	169.8	96.9	X
94.5	108.5	102.8	102.4	X	519.8	-	77.9	38.1	239.3	-	173.6	89.3	X
96.4	110.3	106.5	97.8	X	394.9	-	93.7	44.4	323.1	-	205.8	93.2	X
96.0	116.5	116.9	94.7	X	330.1	-	101.3	47.3	333.0	-	202.8	86.5	X
95.4	112.9	111.5	100.0	X	394.6	-	81.1	41.6	235.8	-	195.2	70.5	X
90.9	105.6	100.1	112.7	X	350.5	-	85.3	62.5	175.1	-	155.3	72.0	X
90.2	105.3	93.4	120.9	X	337.4	-	80.9	67.5	146.0	-	145.3	72.0	X
94.4	96.6	85.0	105.1	X	417.0	-	94.6	87.8	131.8	-	123.4	79.7	X
98.7	98.4	90.8	101.3	X	226.3	-	114.3	112.7	113.4	-	103.8	83.2	X
93.7	98.8	96.9	103.0	X	128.9	-	106.7	111.1	86.2	-	96.8	98.7	X
101.9	97.6	103.5	92.7	X	34.6	-	92.1	92.6	93.1	-	99.2	109.0	X
105.5	105.1	109.8	103.9	X	10.2	-	87.1	83.5	107.6	-	99.8	108.2	X
106.1	114.5	121.2	95.1	X	0.0	-	104.5	97.1	125.5	-	93.4	97.6	X
101.0	133.2	133.3	119.6	X	420.1	-	120.6	116.5	129.9	-	85.6	82.6	X
96.4	123.8	121.2	121.7	X	304.4	-	154.0	162.5	114.5	-	78.4	73.1	X
93.6	121.0	121.2	119.2	X	199.4	-	171.7	186.5	112.0	-	77.6	71.4	X
94.1	109.9	105.4	116.5	X	198.0	-	65.2	46.2	140.4	-	171.9	99.3	X
91.0	112.8	96.8	121.7	X	443.9	-	79.6	59.8	160.4	-	160.3	95.4	X
95.2	111.7	96.6	122.5	X	594.5	-	74.0	44.3	193.6	-	177.2	96.0	X
93.4	110.3	101.9	110.0	X	527.2	-	74.1	37.6	224.1	-	176.7	90.9	X
94.6	106.7	103.8	103.9	X	494.9	-	79.9	39.5	238.4	-	153.9	88.3	X
95.4	108.4	102.7	93.2	X	537.2	-	79.7	37.2	255.5	-	190.3	88.6	X
96.8	107.2	100.6	100.2	X	461.3	-	92.4	52.5	277.2	-	209.6	92.9	X
97.8	111.0	107.4	91.9	X	384.4	-	92.0	44.7	297.3	-	205.6	94.4	X
94.5	112.7	111.6	101.3	X	339.0	-	96.6	36.0	394.8	-	202.2	92.4	X
95.5	118.1	117.8	99.4	X	387.3	-	98.0	40.8	349.4	-	211.9	98.0	X
96.0	114.7	116.4	91.7	X	343.5	-	94.6	38.9	339.6	-	200.7	83.2	X
96.6	116.6	116.5	93.0	X	259.6	-	111.4	62.1	310.0	-	195.7	78.4	X
93.4	115.7	118.0	94.7	X	402.5	-	86.5	41.6	268.8	-	204.9	71.4	X
96.1	111.9	110.8	101.9	X	401.0	-	78.7	38.4	233.7	-	199.2	64.1	X
96.8	111.2	105.6	103.5	X	380.2	-	78.0	44.9	204.9	-	181.5	76.1	X
92.6	104.0	100.3	109.7	X	292.3	-	81.9	57.0	181.4	-	169.1	74.8	X
91.3	108.0	102.1	113.0	X	474.8	-	84.0	60.4	173.9	-	141.4	71.9	X
88.8	104.8	98.0	115.5	X	284.4	-	90.1	70.2	169.9	-	155.3	69.4	X
88.3	107.8	92.8	122.4	X	355.8	-	81.0	65.4	156.3	-	159.3	73.2	X
88.3	104.5	94.9	125.3	X	294.9	-	78.8	63.1	147.1	-	145.6	70.9	X
94.0	103.6	92.6	115.0	X	361.6	-	82.9	74.0	134.5	-	131.0	72.0	X
93.5	97.9	85.6	109.8	X	419.0	-	82.0	72.9	131.8	-	129.9	71.8	X
94.0	96.3	82.6	96.2	X	667.8	-	93.3	84.4	140.8	-	122.2	79.7	X
95.6	95.5	86.9	109.3	X	164.2	-	108.4	106.2	122.8	-	118.2	87.5	X
98.9	97.5	84.9	105.6	X	246.4	-	112.1	108.1	119.7	-	108.7	85.8	X
102.2	99.7	90.5	102.0	X	334.6	-	114.7	115.6	114.1	-	101.8	75.5	X
95.1	98.1	97.1	96.3	X	97.8	-	116.2	114.3	106.5	-	101.0	88.2	X
90.7	101.9	96.1	104.2	X	120.9	-	110.4	113.5	90.9	-	99.3	94.4	X
92.4	97.8	97.3	101.9	X	185.1	-	104.2	109.6	81.8	-	95.4	98.9	X
98.0	96.8	97.4	103.0	X	80.7	-	105.4	110.1	85.8	-	95.6	102.9	X
100.3	92.9	100.4	83.2	X	14.5	-	104.5	108.6	91.9	-	94.4	103.9	X
103.0	99.1	102.8	97.1	X	23.7	-	91.5	90.8	92.1	-	98.7	112.1	X
102.5	100.8	107.3	97.9	X	65.5	-	80.3	78.4	95.3	-	104.5	111.1	X
103.3	100.8	107.1	97.5	X	26.6	-	84.8	84.4	95.6	-	98.6	110.5	X
105.7	105.3	110.5	97.1	X	4.1	-	90.1	89.4	99.0	-	100.5	105.5	X
107.6	109.1	111.8	117.1	X	0.0	-	86.5	76.7	128.3	-	100.2	108.5	X
109.3	109.1	115.4	110.3	X	0.0	-	86.1	75.8	122.9	-	95.4	100.9	X
105.6	115.7	120.8	99.6	X	0.0	-	91.0	81.3	124.9	-	95.7	97.8	X
103.5	118.6	127.4	75.5	X	0.0	-	136.3	134.2	128.8	-	89.2	94.2	X
97.6	134.5	136.9	112.8	X	280.9	-	118.1	109.8	139.1	-	85.4	81.5	X
102.9	132.3	133.7	121.1	X	559.4	-	126.1	123.5	127.5	-	86.5	83.1	X
102.6	132.9	129.3	124.8	X	420.0	-	117.7	116.1	123.2	-	84.8	83.1	X
98.5	127.6	126.3	117.3	X	379.6	-	112.9	113.2	118.2	-	79.6	76.2	X
98.8	124.1	120.7	126.9	X	364.6	-	165.9	176.2	113.8	-	76.7	72.7	X
91.8	119.7	116.7	120.9	X	168.9	-	183.1	198.0	111.6	-	78.8	70.5	X
94.6	122.7	118.4	118.2	X	365.8	-	187.1	205.0	109.3	-	77.7	73.8	X
94.4	121.5	122.0	123.6	X	126.5	-	162.4	172.6	114.1	-	78.0	70.3	X
91.8	118.9	123.3	115.7	X	106.0	-	165.5	181.8	112.5	-	77.1	70.1	X

5 業種細分類

(3)在庫指数 (続き)

	窯業・ 土石製品 工業	ガラス ・ 同製品	セメント ・ 同製品	その他の 窯業・土 石製品	化学工業	化学肥料	ソーダ 工業薬品	無機薬品 ・顔料・ 媒	高圧ガス	石油系芳香 族・コール タール製品	環式中間 物・合成 染料	有機薬品	プラス
													チック
ウェイト	474.9	175.6	237.0	62.3	2990.8	55.0	9.0	93.0	1.7	39.1	125.3	213.0	1584.6
平成 10 年 期	101.7	111.9	83.7	140.7	101.6	131.4	114.1	76.5	119.9	110.9	136.0	107.5	98.0
期	101.4	109.5	88.3	126.0	103.8	129.3	115.4	79.9	116.8	108.2	130.3	116.2	103.9
期	105.9	110.6	99.3	119.9	102.9	123.1	111.7	74.6	127.3	90.7	138.8	100.8	103.3
期	112.3	108.1	113.4	119.6	102.5	122.1	68.9	75.1	115.4	111.3	129.2	94.9	106.4
平成 11 年 期	112.9	107.2	115.5	118.4	102.4	123.9	51.5	87.1	120.6	93.1	111.3	93.4	107.2
期	108.3	108.6	108.4	106.3	100.5	111.8	76.5	90.1	119.4	102.1	100.1	84.1	103.2
期	108.8	112.3	108.3	103.5	100.5	105.0	61.7	89.3	104.5	96.9	97.7	87.7	100.7
期	107.3	113.6	104.4	104.7	96.6	107.1	71.8	89.8	122.8	94.3	92.8	89.1	97.0
平成 12 年 期	103.3	107.2	99.1	102.7	98.8	108.2	134.4	95.8	97.5	82.0	87.0	98.8	99.4
期	99.9	99.9	99.6	99.5	99.0	106.9	73.8	101.2	109.8	98.3	106.1	99.1	98.9
期	97.0	96.6	99.1	94.4	100.9	101.6	102.0	102.0	84.2	111.5	91.8	99.5	100.7
期	100.1	96.2	103.9	103.2	101.5	84.3	83.6	101.6	108.3	111.1	121.9	103.7	101.2
平成 13 年 期	107.0	110.7	101.5	107.1	102.9	83.4	55.0	92.0	124.1	116.2	132.3	100.3	103.5
期	102.3	112.2	93.8	105.0	105.3	85.2	61.7	89.7	110.3	115.5	137.8	104.1	109.4
期	89.7	110.7	67.7	120.8	102.7	96.6	86.3	92.6	147.6	130.1	107.9	106.7	109.0
期	77.0	105.7	49.9	103.9	107.4	98.4	99.0	95.9	116.7	117.8	125.6	108.0	112.9
平成 10 年 1 月	102.9	113.4	90.4	133.7	100.2	129.9	141.2	77.7	109.5	110.9	130.9	101.3	96.3
2 月	102.0	111.0	83.7	145.5	102.3	133.5	92.1	75.7	124.3	106.6	136.4	110.8	98.1
3 月	100.3	111.2	77.0	143.0	102.4	130.8	108.9	76.2	126.0	115.3	140.8	110.5	99.7
4 月	101.3	110.3	84.7	134.2	105.9	132.5	95.5	83.8	104.9	109.5	162.8	115.2	104.2
5 月	101.5	111.1	87.6	126.9	103.5	130.3	143.9	78.4	114.6	104.6	110.5	122.9	104.4
6 月	101.5	107.1	92.6	116.9	102.1	125.0	106.7	77.5	130.8	110.6	117.6	110.6	103.0
7 月	102.4	111.3	92.5	116.6	103.4	124.3	111.0	75.5	146.9	91.0	136.7	100.0	104.6
8 月	109.3	110.9	102.3	122.6	104.5	122.8	107.6	74.3	123.7	97.2	140.8	109.1	102.2
9 月	106.1	109.6	103.2	120.6	100.9	122.3	116.4	74.1	111.3	84.0	138.8	93.3	103.1
10 月	108.9	109.5	106.7	121.1	100.9	122.3	84.4	69.5	119.2	98.1	139.9	97.1	103.8
11 月	112.1	108.2	112.6	118.7	102.9	120.0	60.1	77.0	102.0	127.9	139.0	92.0	107.3
12 月	115.9	106.5	120.9	119.1	103.7	123.9	62.1	78.8	125.1	107.9	108.6	95.6	108.2
平成 11 年 1 月	113.0	106.3	117.9	122.6	104.1	124.3	53.9	82.7	110.3	91.3	112.3	95.1	108.5
2 月	117.4	107.7	120.4	129.4	103.3	123.9	54.5	89.0	127.3	89.9	119.5	94.5	107.6
3 月	108.2	107.6	108.2	103.1	99.7	123.4	46.1	89.6	124.3	98.1	102.1	90.6	105.4
4 月	107.3	103.0	110.9	105.7	99.7	118.1	76.7	88.8	117.0	114.9	100.4	78.2	102.5
5 月	108.8	110.8	107.5	109.5	100.4	107.2	56.8	91.3	127.9	105.3	103.3	89.0	103.3
6 月	108.8	112.1	106.8	103.7	101.5	110.1	96.0	90.3	113.3	86.1	96.7	85.1	103.7
7 月	107.2	110.0	106.5	102.4	100.3	105.3	72.6	90.3	99.4	93.4	96.0	89.8	101.4
8 月	108.1	111.3	104.9	105.6	102.9	105.1	68.9	88.7	87.9	93.9	102.1	92.6	102.0
9 月	111.2	115.6	113.6	102.5	98.2	104.7	43.7	88.8	126.3	103.5	95.1	80.8	98.8
10 月	109.3	113.8	109.6	102.7	96.8	106.5	66.7	86.3	118.8	84.6	86.3	87.1	97.4
11 月	107.6	113.9	103.3	108.6	96.4	108.4	86.5	87.5	113.3	87.9	87.9	94.1	95.7
12 月	105.0	113.0	100.2	102.7	96.6	106.3	62.2	95.6	136.2	110.3	104.1	86.2	97.9
平成 12 年 1 月	103.0	110.7	98.9	98.9	99.0	106.5	172.9	93.7	110.9	83.1	91.5	98.8	99.6
2 月	103.3	107.8	97.8	103.8	98.0	109.1	139.7	94.4	92.1	64.3	69.6	103.4	99.0
3 月	103.6	103.0	100.5	105.3	99.5	109.1	90.5	99.4	89.5	98.5	99.9	94.2	99.7
4 月	103.1	102.2	101.9	106.5	100.8	105.0	89.1	102.9	96.5	85.7	96.2	103.8	101.7
5 月	99.6	98.9	99.6	101.9	98.4	103.9	43.2	100.2	137.1	104.5	106.6	97.9	98.5
6 月	97.1	98.5	97.4	90.1	97.8	111.8	89.1	100.5	95.8	104.6	115.5	95.6	96.5
7 月	98.6	99.0	98.1	98.6	101.1	106.7	76.5	101.9	91.4	109.6	104.3	107.8	101.2
8 月	96.1	96.4	97.1	89.8	100.9	102.6	148.0	100.2	95.7	111.6	71.8	92.4	100.8
9 月	96.4	94.3	102.2	94.8	100.7	95.6	81.5	103.9	65.4	113.2	99.3	98.3	100.1
10 月	98.0	93.0	103.4	101.2	103.0	91.0	67.8	103.2	107.1	111.3	116.8	114.4	102.6
11 月	100.0	96.0	104.6	100.0	101.0	80.0	62.6	105.4	121.2	116.8	118.6	98.3	101.2
12 月	102.3	99.5	103.7	108.4	100.4	81.8	120.3	96.1	96.7	105.1	130.2	98.5	99.8
平成 13 年 1 月	106.1	105.4	104.3	108.5	102.0	82.4	55.2	95.5	141.2	108.2	140.8	100.4	102.7
2 月	106.1	110.5	100.4	107.0	103.2	83.1	57.5	90.2	108.4	130.4	120.6	97.8	103.5
3 月	108.8	116.2	99.9	105.7	103.4	84.8	52.4	90.4	122.6	109.9	135.5	102.7	104.2
4 月	104.9	114.9	97.0	102.5	104.4	87.3	64.6	89.9	136.9	120.6	133.0	99.0	107.2
5 月	101.5	111.6	94.9	97.1	105.5	90.5	67.7	89.2	80.2	106.3	145.7	106.3	109.6
6 月	100.5	110.0	89.5	115.5	106.0	77.9	52.7	90.0	113.7	119.6	134.6	106.9	111.3
7 月	97.0	114.0	79.6	115.5	101.8	91.8	110.1	93.5	177.2	134.7	128.5	101.8	108.3
8 月	91.4	110.9	71.6	120.5	102.6	100.7	104.1	94.2	125.4	128.3	71.9	108.2	108.8
9 月	80.7	107.3	52.0	126.3	103.8	97.2	44.6	90.2	140.2	127.4	123.3	110.2	109.8
10 月	80.6	108.9	54.3	107.9	107.1	96.5	110.1	97.7	131.9	127.1	123.8	114.5	113.9
11 月	73.3	106.1	41.9	102.8	108.2	98.7	100.8	94.3	105.3	106.3	159.3	109.2	113.9
12 月	77.2	102.1	53.4	101.1	107.0	99.9	86.0	95.6	113.0	120.1	93.8	100.3	110.9

合成ゴム	油脂製品 ・界面活 性 剤	塗料・印 刷インキ	石油・石炭 製品工業		石油製品	石炭製品	プ ラ ス チ ッ ク 製品工業		ハ ル フ ・ 紙 ・ 紙 加 工 品 工 業		紙	板	紙	紙加工品	繊維工業	ニット・ 繊維二次 製 品
			製品工業	製品工業			プラスチック製品	紙加工品								
599.5	172.1	98.5	918.5	901.7	16.8	370.4	370.4	19.3	4.6	8.0	6.7	47.3	47.3			
96.2	117.0	114.1	104.7	103.8	X	122.4	122.4	140.5	120.1	X	77.1	190.3	190.3			
97.3	94.8	108.6	101.8	98.2	X	111.5	111.5	141.8	116.1	X	77.0	170.1	170.1			
97.8	99.7	104.0	115.7	112.6	X	103.7	103.7	132.1	108.8	X	78.3	145.1	145.1			
96.0	89.4	106.7	115.6	112.6	X	109.3	109.3	131.9	131.7	X	79.4	132.8	132.8			
96.4	81.5	108.0	109.8	107.9	X	110.2	110.2	131.8	123.3	X	91.9	104.5	104.5			
101.0	94.8	109.6	106.2	105.4	X	107.6	107.6	130.7	108.7	X	102.9	93.6	93.6			
104.3	100.1	107.9	99.5	98.6	X	109.2	109.2	105.9	63.6	X	98.3	87.4	87.4			
98.5	97.8	103.9	98.5	97.9	X	102.9	102.9	111.3	62.5	X	101.5	78.7	78.7			
97.3	103.7	101.2	98.7	98.3	X	100.8	100.8	110.3	105.5	X	106.1	88.0	88.0			
97.3	101.2	97.1	98.0	98.2	X	101.2	101.2	93.8	75.0	X	99.6	101.5	101.5			
104.6	93.9	101.3	99.6	99.5	X	99.7	99.7	97.4	113.9	X	97.9	105.8	105.8			
100.7	101.9	100.0	104.7	105.1	X	98.3	98.3	98.2	108.6	X	96.0	105.1	105.1			
94.6	111.2	100.5	117.9	118.7	X	105.3	105.3	97.1	109.3	X	89.0	106.8	106.8			
91.8	115.0	103.1	113.8	115.1	X	112.4	112.4	107.8	150.6	X	81.0	95.9	95.9			
82.9	110.8	99.9	102.7	103.6	X	119.7	119.7	110.9	155.1	X	82.6	90.4	90.4			
91.2	117.1	100.1	106.2	106.9	X	124.1	124.1	99.1	150.6	X	82.1	84.0	84.0			
92.9	133.8	116.9	105.2	104.7	X	124.4	124.4	140.4	130.7	X	77.5	197.4	197.4			
94.9	120.6	115.6	103.2	102.5	X	121.8	121.8	133.1	114.4	X	75.7	192.9	192.9			
100.8	96.5	109.7	105.6	104.3	X	121.1	121.1	148.1	115.2	X	78.0	180.5	180.5			
98.5	98.0	110.2	104.2	101.4	X	117.3	117.3	148.4	132.5	X	76.9	180.3	180.3			
96.4	93.6	109.9	106.6	102.8	X	113.9	113.9	138.9	111.3	X	77.3	165.0	165.0			
96.9	92.9	105.6	94.5	90.3	X	103.3	103.3	138.2	104.5	X	76.9	164.9	164.9			
100.8	100.8	103.4	109.9	106.7	X	103.3	103.3	129.5	107.7	X	76.7	147.0	147.0			
97.9	105.9	101.7	117.6	114.4	X	103.9	103.9	126.8	104.7	X	77.3	144.5	144.5			
94.8	92.5	106.9	119.7	116.6	X	104.0	104.0	140.1	114.1	X	81.0	143.9	143.9			
92.9	92.0	107.9	117.8	114.6	X	108.6	108.6	134.8	121.2	X	78.6	149.0	149.0			
94.3	93.9	106.3	119.4	116.6	X	109.3	109.3	130.4	133.5	X	80.7	131.2	131.2			
100.9	82.2	105.8	109.5	106.6	X	110.1	110.1	130.4	140.3	X	78.9	118.2	118.2			
98.4	94.1	104.7	112.7	110.7	X	110.7	110.7	123.3	104.0	X	91.3	108.0	108.0			
95.7	83.1	107.5	110.8	108.8	X	110.5	110.5	124.1	117.4	X	88.0	106.4	106.4			
95.1	67.4	111.7	105.9	104.1	X	109.5	109.5	148.1	148.6	X	96.4	99.1	99.1			
97.9	96.3	111.2	107.6	106.6	X	105.8	105.8	151.4	161.2	X	101.6	91.6	91.6			
100.5	90.3	109.0	105.5	105.0	X	108.1	108.1	123.5	88.5	X	103.0	97.7	97.7			
104.5	97.7	108.5	105.4	104.5	X	108.9	108.9	117.3	76.3	X	104.0	91.6	91.6			
103.6	101.6	107.6	104.1	103.3	X	109.3	109.3	97.2	39.1	X	95.2	94.0	94.0			
106.7	96.2	107.8	98.2	97.3	X	108.9	108.9	103.5	54.3	X	99.8	89.6	89.6			
102.6	102.4	108.4	96.3	95.2	X	109.3	109.3	117.1	97.4	X	99.8	78.6	78.6			
100.8	107.0	102.8	94.8	94.1	X	104.6	104.6	113.2	77.5	X	99.4	79.3	79.3			
96.8	109.8	105.4	98.6	97.8	X	102.0	102.0	111.5	46.6	X	102.0	76.6	76.6			
97.8	76.5	103.4	102.1	101.7	X	102.0	102.0	109.3	63.5	X	103.1	80.2	80.2			
96.8	99.9	105.3	99.0	98.3	X	100.5	100.5	105.1	69.5	X	103.9	83.7	83.7			
97.2	104.0	102.2	106.7	106.5	X	101.9	101.9	110.9	97.1	X	104.7	84.7	84.7			
98.0	107.3	96.0	90.3	90.1	X	100.1	100.1	115.0	149.9	X	109.6	95.6	95.6			
97.7	106.2	94.0	87.3	87.2	X	101.2	101.2	95.7	94.7	X	97.0	102.1	102.1			
96.9	107.1	94.6	106.6	107.1	X	102.1	102.1	92.4	73.3	X	101.2	98.8	98.8			
97.4	90.4	102.8	100.1	100.2	X	100.2	100.2	93.3	57.1	X	100.6	103.6	103.6			
105.4	82.1	101.8	98.1	97.9	X	101.2	101.2	89.7	73.1	X	100.7	105.2	105.2			
103.2	98.1	106.0	102.0	101.9	X	99.1	99.1	102.4	151.1	X	98.9	105.5	105.5			
105.1	101.4	96.1	98.6	98.6	X	98.8	98.8	100.0	117.6	X	94.1	106.8	106.8			
103.0	100.3	99.7	103.2	103.4	X	98.7	98.7	100.0	113.3	X	94.9	106.9	106.9			
101.9	100.6	98.3	104.4	104.8	X	101.0	101.0	95.2	104.4	X	95.6	103.9	103.9			
97.1	104.8	102.0	106.5	107.0	X	95.3	95.3	99.3	108.2	X	97.4	104.6	104.6			
94.7	96.4	98.0	108.7	109.1	X	103.0	103.0	101.1	114.6	X	90.1	111.6	111.6			
96.6	118.9	97.6	113.8	114.4	X	104.7	104.7	102.8	102.9	X	92.5	105.5	105.5			
92.4	118.2	106.0	131.2	132.5	X	108.3	108.3	87.3	110.3	X	84.5	103.2	103.2			
92.1	119.9	103.3	128.0	129.4	X	109.6	109.6	103.1	136.5	X	82.1	96.6	96.6			
92.7	108.0	104.5	106.3	107.8	X	111.7	111.7	108.9	166.6	X	80.5	96.6	96.6			
90.5	117.0	101.4	107.0	108.2	X	115.8	115.8	111.5	148.6	X	80.3	94.5	94.5			
83.2	105.6	98.6	95.8	96.7	X	117.5	117.5	120.6	180.2	X	82.3	86.5	86.5			
82.9	111.8	100.6	103.8	104.7	X	120.1	120.1	110.3	146.4	X	81.3	88.4	88.4			
82.5	115.1	100.4	108.5	109.5	X	121.5	121.5	101.7	138.7	X	84.2	96.3	96.3			
88.2	104.4	99.0	106.7	107.5	X	123.4	123.4	101.6	135.9	X	84.4	98.7	98.7			
90.3	105.9	101.0	107.8	108.6	X	125.0	125.0	102.4	170.3	X	82.8	68.0	68.0			
95.0	141.1	100.3	104.0	104.7	X	123.9	123.9	93.4	145.6	X	79.0	85.2	85.2			

5 業種細分類

(3)在庫指数 (続き)

	食 料 品						そ の 他 工 業	ゴ ム 製 品		皮 革 製 品	
	工 業	加 工 食 品	飲 料	そ の 他 食 料 品	飼 料	調 味 料		工 業	工 業	工 業	工 業
ウ エ イ ト	726.4	303.9	257.4	92.7	10.0	62.4	394.1	65.2	65.2	64.2	64.2
平成 10 年 期	94.5	100.6	87.2	94.5	118.9	85.1	221.0	92.3	92.3	168.9	168.9
期	95.3	105.2	88.5	88.5	108.3	79.9	131.9	101.2	101.2	177.4	177.4
期	91.1	97.2	87.9	93.2	103.4	72.6	126.0	121.2	121.2	179.1	179.1
期	92.0	97.0	90.4	92.2	110.7	72.9	119.4	131.6	131.6	184.5	184.5
平成 11 年 期	101.6	116.4	92.3	89.8	117.8	74.1	110.8	142.7	142.7	190.4	190.4
期	95.0	100.8	88.9	95.8	107.6	86.5	108.1	122.1	122.1	180.5	180.5
期	104.8	119.9	94.4	97.7	135.0	91.1	114.2	123.2	123.2	164.7	164.7
期	102.6	109.7	97.3	99.9	119.3	96.0	113.6	107.2	107.2	144.2	144.2
平成 12 年 期	105.2	111.1	96.6	109.2	102.9	95.7	103.7	108.6	108.6	143.0	143.0
期	100.1	102.5	97.9	99.4	104.4	98.7	101.1	104.6	104.6	117.9	117.9
期	96.8	90.6	101.5	100.2	97.0	106.5	104.8	98.1	98.1	83.7	83.7
期	97.5	94.7	103.9	90.1	95.6	99.5	90.1	89.5	89.5	61.4	61.4
平成 13 年 期	98.8	94.0	102.9	93.3	96.9	107.4	87.0	93.1	93.1	19.5	19.5
期	108.0	107.5	113.8	96.6	95.7	103.5	88.3	93.3	93.3	16.7	16.7
期	107.0	108.8	111.3	95.0	98.5	111.3	84.5	94.0	94.0	17.1	17.1
期	106.5	107.7	108.6	96.0	99.8	111.3	89.9	112.6	112.6	17.8	17.8
平成 10 年 1 月	95.0	99.1	89.2	93.6	113.1	91.0	215.4	93.2	93.2	166.1	166.1
2 月	92.9	98.0	83.7	94.0	112.8	83.7	204.4	92.1	92.1	168.2	168.2
3 月	95.5	104.8	88.7	95.8	130.7	80.6	243.1	91.6	91.6	172.5	172.5
4 月	94.5	106.4	89.4	88.0	109.3	66.4	165.9	94.8	94.8	176.1	176.1
5 月	95.9	105.6	88.2	88.5	105.8	77.4	106.0	99.1	99.1	175.8	175.8
6 月	95.6	103.5	88.0	89.1	109.8	95.9	123.8	109.7	109.7	180.2	180.2
7 月	96.0	106.0	89.8	91.9	101.3	78.7	120.7	120.8	120.8	173.6	173.6
8 月	89.2	94.9	86.9	95.0	101.7	68.3	129.9	118.3	118.3	179.1	179.1
9 月	88.1	90.6	86.9	92.6	107.2	70.8	127.3	124.5	124.5	184.7	184.7
10 月	86.7	84.7	90.7	97.1	106.2	66.7	121.6	124.6	124.6	183.5	183.5
11 月	93.0	98.3	92.0	93.2	111.1	71.8	124.8	135.2	135.2	184.2	184.2
12 月	96.3	108.0	88.4	86.3	114.8	80.3	111.8	135.0	135.0	185.9	185.9
平成 11 年 1 月	104.6	123.8	91.4	93.6	116.2	70.9	118.4	145.7	145.7	190.8	190.8
2 月	103.9	117.7	94.2	89.4	113.6	75.2	106.0	150.6	150.6	191.3	191.3
3 月	96.4	107.6	91.3	86.4	123.5	76.1	108.1	131.8	131.8	189.2	189.2
4 月	93.3	98.4	90.0	94.7	110.6	79.8	108.9	127.7	127.7	183.2	183.2
5 月	94.8	99.8	88.0	95.9	106.0	86.8	103.4	107.6	107.6	183.5	183.5
6 月	97.0	104.3	88.6	96.9	106.2	92.9	112.1	130.9	130.9	174.7	174.7
7 月	101.3	113.9	90.1	98.8	99.0	94.0	112.1	117.5	117.5	174.1	174.1
8 月	106.7	128.1	94.2	94.7	144.2	84.5	116.3	140.9	140.9	163.0	163.0
9 月	106.4	117.7	98.8	99.5	161.9	94.7	114.3	111.1	111.1	157.1	157.1
10 月	106.1	116.4	97.8	101.2	133.8	100.2	115.4	109.0	109.0	147.6	147.6
11 月	97.8	103.6	93.3	91.4	114.6	105.2	112.2	109.1	109.1	140.4	140.4
12 月	103.9	109.0	100.8	107.0	109.5	82.7	113.3	103.4	103.4	144.6	144.6
平成 12 年 1 月	102.7	107.7	94.8	109.0	108.4	90.6	104.0	102.6	102.6	146.6	146.6
2 月	106.8	108.9	100.8	110.2	106.0	95.8	103.4	110.8	110.8	143.9	143.9
3 月	106.1	116.7	94.2	108.3	94.3	100.6	103.8	112.4	112.4	138.6	138.6
4 月	108.1	122.6	96.4	104.6	102.2	98.4	103.9	107.1	107.1	128.7	128.7
5 月	99.7	103.6	97.5	90.6	104.4	96.6	95.6	101.7	101.7	117.0	117.0
6 月	92.5	81.2	99.7	102.9	106.7	101.0	103.9	105.1	105.1	108.1	108.1
7 月	94.6	85.0	95.0	117.8	101.7	104.9	105.9	101.3	101.3	93.3	93.3
8 月	95.8	89.8	100.3	97.3	100.4	110.9	104.9	99.3	99.3	86.3	86.3
9 月	100.1	97.0	109.2	85.6	88.9	103.7	103.6	93.7	93.7	71.5	71.5
10 月	98.0	96.6	102.3	91.0	91.6	96.0	96.8	91.7	91.7	66.7	66.7
11 月	97.1	94.1	104.8	94.1	99.8	97.1	87.9	88.7	88.7	59.3	59.3
12 月	97.5	93.4	104.5	85.3	95.5	105.3	85.6	88.2	88.2	58.3	58.3
平成 13 年 1 月	96.8	93.4	96.5	89.6	100.7	114.5	84.4	93.9	93.9	20.1	20.1
2 月	97.8	93.7	100.6	94.1	95.0	96.0	89.7	90.5	90.5	19.6	19.6
3 月	101.9	95.0	111.5	96.1	95.1	111.7	86.8	95.0	95.0	18.9	18.9
4 月	107.1	106.1	112.8	97.7	93.9	109.8	89.0	95.7	95.7	18.0	18.0
5 月	109.5	109.5	114.2	98.4	96.6	103.3	92.7	96.5	96.5	16.1	16.1
6 月	107.5	106.9	114.3	93.6	96.5	97.5	83.3	87.6	87.6	15.9	15.9
7 月	108.6	110.0	115.7	95.1	100.3	103.4	83.4	96.9	96.9	16.7	16.7
8 月	107.4	109.2	110.2	97.0	98.3	117.1	84.2	91.6	91.6	16.6	16.6
9 月	105.1	107.1	107.9	92.8	96.8	113.5	85.9	93.4	93.4	18.0	18.0
10 月	108.0	107.3	111.1	96.5	92.2	114.8	87.9	109.2	109.2	18.1	18.1
11 月	108.6	112.4	112.4	95.1	102.8	111.4	92.3	110.9	110.9	17.7	17.7
12 月	103.0	103.5	102.2	96.5	104.5	107.6	89.4	117.6	117.6	17.6	17.6

(季節調整済指数)
平成12年=100.0

家具工業	金属製		木材・木		その他		電・力・ガ ス	業	(参考)	(参考)	(参考)
	家	具	製	品	木	製					
115.0	115.0	46.2	46.2	103.5	103.5	-	-	10000.0	1315.4	758.3	
71.6	71.6	126.2	126.2	516.0	516.0	-	-	112.4	131.3	93.6	
76.0	76.0	122.2	122.2	191.4	191.4	-	-	107.8	128.2	95.1	
76.9	76.9	126.3	126.3	146.2	146.2	-	-	106.6	130.2	103.3	
75.0	75.0	122.6	122.6	114.0	114.0	-	-	105.3	128.6	109.2	
72.5	72.5	113.2	113.2	92.6	92.6	-	-	100.9	112.7	97.9	
88.7	88.7	110.0	110.0	85.2	85.2	-	-	97.8	106.6	97.0	
85.9	85.9	108.1	108.1	103.4	103.4	-	-	97.3	99.6	94.3	
96.5	96.5	107.4	107.4	113.2	113.2	-	-	94.6	100.2	95.4	
89.2	89.2	106.8	106.8	95.1	95.1	-	-	97.3	108.3	104.7	
93.9	93.9	100.3	100.3	106.3	106.3	-	-	98.3	103.5	102.6	
115.7	115.7	97.4	97.4	107.2	107.2	-	-	99.3	94.9	95.4	
99.1	99.1	95.5	95.5	90.9	90.9	-	-	105.2	93.0	96.9	
99.8	99.8	94.4	94.4	103.1	103.1	-	-	108.5	99.1	108.7	
97.7	97.7	101.5	101.5	121.1	121.1	-	-	112.0	113.4	128.2	
71.1	71.1	107.5	107.5	126.4	126.4	-	-	110.6	116.6	139.4	
81.7	81.7	107.5	107.5	125.0	125.0	-	-	109.2	118.5	144.4	
70.4	70.4	121.9	121.9	486.0	486.0	-	-	111.0	128.9	89.1	
71.2	71.2	126.4	126.4	459.4	459.4	-	-	111.8	131.6	97.6	
73.3	73.3	130.2	130.2	602.5	602.5	-	-	114.5	133.4	94.1	
79.3	79.3	124.6	124.6	302.0	302.0	-	-	111.2	129.4	94.2	
73.3	73.3	121.2	121.2	100.2	100.2	-	-	107.2	126.7	95.3	
75.5	75.5	120.7	120.7	172.1	172.1	-	-	105.0	128.5	95.9	
80.7	80.7	126.0	126.0	127.1	127.1	-	-	107.0	130.2	100.8	
77.2	77.2	127.6	127.6	172.8	172.8	-	-	107.7	129.4	102.4	
72.7	72.7	125.4	125.4	138.6	138.6	-	-	105.2	131.1	106.8	
73.4	73.4	125.9	125.9	116.9	116.9	-	-	105.6	130.5	108.3	
74.9	74.9	122.3	122.3	127.6	127.6	-	-	105.3	126.6	104.5	
76.7	76.7	119.7	119.7	97.4	97.4	-	-	105.1	128.8	114.7	
78.0	78.0	115.5	115.5	104.8	104.8	-	-	103.0	118.3	102.0	
72.4	72.4	113.1	113.1	83.1	83.1	-	-	101.2	110.1	96.9	
67.0	67.0	110.9	110.9	89.8	89.8	-	-	98.5	109.8	94.8	
81.3	81.3	110.4	110.4	93.8	93.8	-	-	97.6	107.5	94.2	
81.9	81.9	110.0	110.0	82.0	82.0	-	-	98.1	107.5	98.0	
102.9	102.9	109.7	109.7	79.8	79.8	-	-	97.6	104.9	98.9	
83.4	83.4	108.9	108.9	94.5	94.5	-	-	97.5	102.5	95.7	
83.1	83.1	107.0	107.0	110.4	110.4	-	-	98.2	99.5	92.5	
91.1	91.1	108.3	108.3	105.2	105.2	-	-	96.2	96.7	94.8	
95.8	95.8	107.7	107.7	110.1	110.1	-	-	94.4	93.0	90.2	
97.4	97.4	107.9	107.9	102.9	102.9	-	-	94.0	102.3	94.8	
96.4	96.4	106.5	106.5	126.5	126.5	-	-	95.3	105.2	101.3	
92.5	92.5	107.6	107.6	88.5	88.5	-	-	96.0	108.6	104.2	
90.0	90.0	106.9	106.9	94.4	94.4	-	-	98.5	111.2	106.1	
85.1	85.1	105.8	105.8	102.3	102.3	-	-	97.3	105.1	103.7	
87.9	87.9	102.1	102.1	115.1	115.1	-	-	97.7	106.2	105.9	
89.3	89.3	99.2	99.2	93.1	93.1	-	-	98.5	102.0	100.6	
104.6	104.6	99.5	99.5	110.8	110.8	-	-	98.6	102.3	101.3	
112.6	112.6	97.4	97.4	105.3	105.3	-	-	99.5	98.6	99.0	
119.0	119.0	97.7	97.7	105.0	105.0	-	-	99.1	94.9	95.7	
115.5	115.5	97.0	97.0	111.4	111.4	-	-	99.4	91.2	91.6	
107.0	107.0	96.2	96.2	98.7	98.7	-	-	105.3	91.0	93.0	
95.6	95.6	95.1	95.1	86.5	86.5	-	-	104.5	93.1	99.0	
94.7	94.7	95.1	95.1	87.5	87.5	-	-	105.9	95.0	98.7	
97.4	97.4	94.4	94.4	92.2	92.2	-	-	106.4	92.7	98.5	
99.5	99.5	94.7	94.7	107.8	107.8	-	-	107.8	95.8	105.1	
102.6	102.6	94.0	94.0	109.4	109.4	-	-	111.4	108.7	122.5	
115.4	115.4	98.1	98.1	111.2	111.2	-	-	113.0	114.0	127.1	
98.9	98.9	101.4	101.4	127.8	127.8	-	-	112.0	115.9	129.7	
78.8	78.8	105.1	105.1	124.3	124.3	-	-	110.9	110.4	127.7	
66.5	66.5	107.7	107.7	124.4	124.4	-	-	108.9	104.0	121.7	
72.5	72.5	108.0	108.0	129.2	129.2	-	-	111.6	120.0	144.8	
74.3	74.3	106.8	106.8	125.6	125.6	-	-	111.4	125.9	151.7	
78.0	78.0	107.3	107.3	124.6	124.6	-	-	111.4	123.2	152.9	
82.4	82.4	107.7	107.7	134.0	134.0	-	-	109.3	118.8	142.0	
84.6	84.6	107.5	107.5	116.3	116.3	-	-	106.9	113.4	138.3	

5 業種細分類

(4) 在庫率指数

	鉱工業	製造工業	鉄鋼業	鉄鋼業						非鉄金属		非鉄金属 地金	伸銅・アル ミニウム 圧延製品	電 線 ケーブル
				素製品 (含鋼半製品)	熱間圧延 鋼材	鋼管	冷間仕上 鋼材	めっき 鋼材	鑄鍛造品	工業				
ウェイト	10000.0	10000.0	2166.0	427.0	443.2	237.5	353.5	658.6	46.2	127.3	14.8	27.0	77.8	
平成 10 年	111.4	111.4	102.2	88.2	120.2	92.1	115.7	100.2	X	197.5	101.0	134.9	245.3	
平成 11 年	102.4	102.4	89.4	68.8	98.1	83.9	98.7	97.1	X	133.9	97.1	121.4	147.4	
平成 12 年	100.0	100.0	100.0	100.0	100.0	100.0	100.0	100.0	100.0	100.0	100.0	100.0	100.0	
平成 13 年	112.0	112.0	103.6	79.9	113.4	104.5	106.3	113.3	X	118.0	107.8	134.7	115.8	
平成 10 年 1 月	117.4	117.4	109.1	80.5	147.1	97.5	133.1	98.1	X	225.8	99.3	135.0	290.5	
2 月	118.6	118.6	110.1	103.3	139.9	96.7	122.0	98.0	X	223.6	104.6	128.6	288.6	
3 月	97.9	97.9	93.2	102.3	105.4	69.2	108.0	84.5	X	168.3	85.7	105.2	210.4	
4 月	112.2	112.2	114.6	119.0	138.3	100.7	122.7	102.1	X	176.3	112.8	136.7	207.6	
5 月	116.4	116.4	108.8	94.6	130.9	94.3	109.4	113.4	X	185.3	122.9	144.5	216.4	
6 月	108.6	108.6	102.2	97.5	112.4	91.9	114.7	100.4	X	178.7	103.9	146.2	212.0	
7 月	110.6	110.6	94.8	57.6	142.8	77.9	117.0	85.4	X	155.7	97.8	141.3	175.8	
8 月	124.0	124.0	108.6	109.6	110.4	90.4	122.1	110.6	X	245.4	115.3	147.4	316.3	
9 月	101.1	101.1	93.3	93.4	92.4	80.5	108.1	95.3	X	177.9	90.5	144.7	211.4	
10 月	112.6	112.6	98.6	61.7	100.1	117.5	125.3	104.7	X	197.5	91.3	132.4	248.7	
11 月	110.4	110.4	89.4	57.8	109.5	90.9	92.2	97.8	X	215.4	92.1	129.0	279.9	
12 月	106.5	106.5	103.3	81.3	113.4	97.3	112.3	112.3	X	220.3	96.0	127.7	286.5	
平成 11 年 1 月	121.4	121.4	104.1	66.4	125.7	88.2	123.2	114.4	X	187.6	101.2	152.1	221.1	
2 月	113.2	113.2	101.0	77.6	131.5	79.0	95.2	110.8	X	144.1	111.2	139.6	154.3	
3 月	87.9	87.9	78.8	68.3	90.8	66.5	93.3	77.3	X	101.8	89.3	116.3	96.4	
4 月	105.8	105.8	94.3	64.5	107.6	80.6	92.7	114.4	X	123.4	90.4	124.3	128.4	
5 月	114.3	114.3	94.5	62.0	97.0	103.1	109.6	106.4	X	151.3	102.9	132.8	170.0	
6 月	103.2	103.2	88.8	65.0	96.6	81.6	113.4	91.3	X	148.1	80.1	126.1	173.6	
7 月	100.6	100.6	84.9	58.5	95.4	79.8	97.9	93.1	X	121.0	90.8	125.6	129.0	
8 月	108.6	108.6	90.0	68.0	93.2	91.5	100.8	98.6	X	158.0	114.1	128.6	182.6	
9 月	91.2	91.2	81.3	84.4	73.3	75.3	85.2	86.3	X	120.5	91.9	108.3	131.7	
10 月	95.6	95.6	85.3	61.0	90.7	91.7	94.2	93.7	X	115.4	90.3	101.1	125.2	
11 月	94.3	94.3	80.6	65.8	92.9	82.0	83.4	83.0	X	112.2	87.7	106.8	118.7	
12 月	92.6	92.6	88.6	84.5	82.6	87.9	95.2	95.4	X	123.7	115.0	94.7	138.1	
平成 12 年 1 月	113.1	113.1	96.7	75.2	93.7	83.7	108.4	112.2	X	109.2	113.0	122.7	103.0	
2 月	102.8	102.8	93.3	73.7	97.3	92.8	103.7	102.0	X	103.1	91.8	115.7	101.3	
3 月	86.0	86.0	76.1	77.5	70.2	66.4	81.9	80.9	X	88.2	107.1	94.2	79.7	
4 月	102.4	102.4	108.3	156.3	93.9	95.6	96.6	102.8	X	118.6	84.3	104.7	131.0	
5 月	105.6	105.6	109.0	118.0	97.9	89.7	113.7	102.6	X	119.1	109.6	106.8	126.0	
6 月	98.5	98.5	103.5	104.6	116.1	85.5	110.5	98.3	X	102.9	89.0	97.7	107.9	
7 月	101.5	101.5	97.9	97.5	106.8	84.3	102.6	95.4	X	106.9	105.7	99.5	111.5	
8 月	101.4	101.4	101.4	103.5	103.2	115.1	102.2	96.9	X	106.6	116.0	94.1	110.9	
9 月	90.3	90.3	88.8	69.1	96.7	82.4	92.2	95.2	X	81.3	101.0	93.2	73.3	
10 月	101.2	101.2	110.6	104.6	107.2	124.9	108.3	112.5	X	88.7	90.3	90.6	87.1	
11 月	101.0	101.0	113.3	122.8	110.1	174.2	92.0	96.0	X	85.3	79.4	87.5	84.3	
12 月	96.1	96.1	101.3	97.3	106.8	105.5	87.7	105.2	X	90.2	112.8	93.5	84.2	
平成 13 年 1 月	116.8	116.8	113.9	119.4	123.1	90.3	109.2	119.2	X	107.7	107.1	110.9	104.8	
2 月	113.8	113.8	112.5	127.8	106.6	82.9	102.4	115.1	X	94.5	91.5	109.0	87.4	
3 月	96.3	96.3	87.7	80.5	91.4	77.4	82.9	91.6	X	95.0	102.3	111.3	87.9	
4 月	119.8	119.8	120.1	82.6	112.6	168.6	107.1	126.5	X	127.2	109.7	138.5	126.4	
5 月	117.7	117.7	109.1	95.1	121.9	97.0	111.9	119.0	X	120.7	115.4	136.7	116.3	
6 月	113.0	113.0	108.4	74.4	120.0	153.9	104.0	115.9	X	126.2	99.2	143.1	129.5	
7 月	109.5	109.5	105.0	95.8	113.5	93.1	120.2	108.7	X	113.0	86.8	136.4	112.0	
8 月	119.9	119.9	110.7	72.4	129.2	98.4	119.6	130.1	X	121.5	108.1	143.0	120.5	
9 月	107.4	107.4	98.2	99.5	102.1	102.1	97.0	100.2	X	116.6	91.0	149.5	113.2	
10 月	114.3	114.3	97.1	42.8	113.9	98.5	110.5	119.5	X	125.8	113.1	148.0	123.4	
11 月	110.2	110.2	87.6	34.9	112.0	96.6	107.1	97.1	X	131.3	114.8	147.8	131.7	
12 月	104.8	104.8	93.4	33.4	114.9	95.6	104.1	117.2	X	136.6	154.8	142.1	136.8	

(原指数)
平成12年=100.0

その他の 非鉄金属	金属製品				一般機械							
	工業	建設用 金属製品	建築用 金属製品	その他の 金属製品	工業	ボイラ ・ 原動機	土木建設 機械	風水力 機械 油圧機器	農業用 機械	金属工作 機械	冷凍機・ 同応用品	機械工具
7.7	449.6	39.7	280.6	129.3	490.1	13.2	118.9	36.1	159.0	64.6	67.5	30.8
119.5	74.5	X	62.5	95.9	165.7	X	X	88.3	X	162.6	X	117.1
112.5	76.4	X	63.6	95.5	136.3	X	X	70.5	X	300.6	X	118.8
100.0	100.0	100.0	100.0	100.0	100.0	100.0	100.0	100.0	100.0	100.0	100.0	100.0
101.2	146.1	X	173.9	100.9	113.5	X	X	169.2	X	175.4	X	118.0
134.0	75.4	X	60.0	82.9	213.7	X	X	60.5	X	129.8	X	106.5
129.3	72.1	X	67.0	81.4	157.7	X	X	92.0	X	103.2	X	92.4
123.3	62.9	X	56.8	78.3	78.5	X	X	67.8	X	35.6	X	96.1
120.3	90.8	X	55.7	166.3	134.1	X	X	76.0	X	145.2	X	107.0
134.9	88.6	X	59.8	148.7	164.6	X	X	96.7	X	141.9	X	115.0
100.5	87.3	X	68.6	126.3	162.1	X	X	107.7	X	156.1	X	122.8
114.8	71.9	X	60.7	77.3	191.6	X	X	83.1	X	157.4	X	131.2
122.2	76.0	X	68.2	89.0	206.9	X	X	109.8	X	206.2	X	135.4
123.0	71.4	X	67.7	77.3	90.5	X	X	48.0	X	71.4	X	112.1
113.3	64.9	X	58.8	76.4	225.3	X	X	103.2	X	374.2	X	124.6
104.3	65.5	X	62.9	71.1	212.1	X	X	107.8	X	229.9	X	130.3
114.6	67.7	X	63.5	75.4	150.8	X	X	107.0	X	199.7	X	131.9
140.1	75.8	X	70.2	81.0	201.9	X	X	96.2	X	398.7	X	132.1
119.7	74.1	X	62.9	89.1	139.6	X	X	72.8	X	191.6	X	129.1
130.4	75.4	X	59.6	104.1	66.1	X	X	55.6	X	108.2	X	117.2
134.1	90.4	X	63.3	145.8	146.8	X	X	83.1	X	551.7	X	126.1
119.6	85.5	X	70.1	116.2	148.3	X	X	71.3	X	470.8	X	130.4
98.4	82.7	X	65.0	114.1	96.8	X	X	38.5	X	230.2	X	111.1
81.6	77.3	X	61.1	96.6	123.9	X	X	51.5	X	237.9	X	126.2
96.5	81.1	X	66.4	101.9	128.6	X	X	55.3	X	299.3	X	123.3
105.3	67.9	X	60.0	77.4	58.9	X	X	33.7	X	62.8	X	107.5
115.4	71.9	X	66.0	79.1	197.0	X	X	78.4	X	482.6	X	119.3
113.3	65.4	X	56.9	73.5	193.7	X	X	113.8	X	431.8	X	102.0
95.4	69.4	X	61.9	67.3	133.8	X	X	95.6	X	141.3	X	101.1
117.3	85.9	X	66.5	89.0	163.6	X	X	100.4	X	226.1	X	111.8
98.3	77.9	X	70.9	84.1	116.8	X	X	77.5	X	130.6	X	112.1
116.6	78.3	X	61.5	116.4	48.6	X	X	75.3	X	48.4	X	83.3
108.1	91.7	X	65.6	153.5	102.2	X	X	78.7	X	139.0	X	92.0
111.4	95.2	X	77.9	138.1	94.3	X	X	94.6	X	131.0	X	98.5
96.9	93.6	X	86.8	109.9	96.3	X	X	101.2	X	91.9	X	99.5
88.6	116.6	X	120.1	116.2	85.2	X	X	106.1	X	94.0	X	101.7
88.6	89.0	X	88.1	86.3	84.5	X	X	135.8	X	95.7	X	104.5
83.1	80.8	X	82.9	73.0	56.9	X	X	60.5	X	26.4	X	94.3
95.4	134.3	X	168.1	79.7	110.9	X	X	155.6	X	107.6	X	96.5
99.2	126.0	X	152.1	78.8	101.9	X	X	107.4	X	59.5	X	102.2
96.4	130.9	X	159.2	75.1	138.7	X	X	107.0	X	49.8	X	103.6
127.1	163.2	X	200.5	87.0	121.0	X	X	137.1	X	81.4	X	111.2
121.4	153.9	X	187.3	101.6	94.8	X	X	198.9	X	53.5	X	97.9
95.4	118.3	X	142.3	81.4	55.9	X	X	146.3	X	20.7	X	90.6
128.4	182.3	X	197.0	185.7	98.0	X	X	165.6	X	124.8	X	94.1
119.8	169.6	X	201.3	134.4	92.4	X	X	189.0	X	69.1	X	107.6
86.1	161.3	X	189.5	124.6	78.0	X	X	170.9	X	62.8	X	107.2
91.5	139.3	X	166.0	93.8	85.5	X	X	155.1	X	132.3	X	126.8
82.0	157.4	X	187.2	105.8	123.2	X	X	193.8	X	143.6	X	149.5
85.2	124.5	X	156.0	66.4	67.7	X	X	136.9	X	122.3	X	111.6
96.9	133.3	X	163.0	78.1	208.8	X	X	175.7	X	705.5	X	146.1
100.7	123.1	X	148.8	73.3	192.7	X	X	180.5	X	354.9	X	145.9
80.2	127.4	X	148.4	78.8	143.5	X	X	180.1	X	233.8	X	128.0

5 業種細分類別

(4) 在庫率指数 (続き)

	業種細分類別													
	電気機械 工業	民生用				情報通信 機械工業		電子部品 工業		輸送機械 工業		精密機械 工業		光学機械 同部品
		回転電気 機械	民生用 電気機械	配線・照 明用機械	民生用 電子機械	情報通信 機械工業	電子部品 工業	通信・電 子部品	集積回路	輸送機械 工業	精密機械 工業	計測機器		
ウエイト	415.1	303.8	80.0	24.9	6.4	-	343.2	277.6	65.6	-	67.0	38.9	28.1	
平成 10 年	110.7	107.4	108.9	X	222.5	-	175.7	120.5	409.5	-	138.9	102.9	X	
平成 11 年	117.3	110.6	124.0	X	312.9	-	110.2	82.3	228.2	-	149.7	109.8	X	
平成 12 年	100.0	100.0	100.0	100.0	100.0	-	100.0	100.0	100.0	-	100.0	100.0	100.0	
平成 13 年	148.8	153.3	128.1	X	315.8	-	150.3	143.7	178.2	-	113.2	128.7	X	
平成 10 年 1 月	116.7	104.6	160.2	X	195.0	-	140.4	125.2	204.5	-	134.2	127.8	X	
2 月	116.3	100.9	137.1	X	300.1	-	286.6	295.9	247.6	-	111.0	94.2	X	
3 月	79.5	73.0	73.5	X	264.9	-	175.1	159.3	241.6	-	93.3	48.9	X	
4 月	100.2	103.6	86.2	X	269.1	-	176.6	115.6	434.8	-	121.4	95.4	X	
5 月	115.1	115.0	107.0	X	288.0	-	152.0	90.9	410.6	-	118.9	113.4	X	
6 月	102.0	101.4	92.3	X	274.8	-	125.7	67.9	370.3	-	140.3	103.3	X	
7 月	100.0	94.1	104.0	X	228.1	-	198.3	152.3	393.0	-	160.3	128.8	X	
8 月	123.4	118.0	108.8	X	261.1	-	176.2	122.8	402.6	-	152.0	108.2	X	
9 月	76.9	63.5	109.6	X	154.6	-	130.1	61.2	422.0	-	139.9	110.5	X	
10 月	144.7	144.5	143.0	X	163.8	-	189.1	73.8	677.1	-	180.6	127.8	X	
11 月	123.3	125.2	109.0	X	150.4	-	151.9	64.4	522.5	-	154.2	89.7	X	
12 月	130.4	145.1	75.5	X	120.2	-	206.9	117.0	587.2	-	160.7	86.2	X	
平成 11 年 1 月	158.9	163.6	127.5	X	618.3	-	153.4	75.7	482.2	-	230.1	139.8	X	
2 月	145.1	133.3	124.6	X	1243.4	-	119.6	62.2	362.5	-	168.0	77.2	X	
3 月	95.1	100.2	70.3	X	140.9	-	81.2	57.7	180.6	-	131.7	67.9	X	
4 月	110.7	121.5	84.6	X	129.7	-	123.6	80.4	306.4	-	133.6	106.5	X	
5 月	145.7	145.2	127.0	X	325.6	-	111.4	78.2	252.1	-	125.8	99.2	X	
6 月	119.9	121.0	130.1	X	140.6	-	113.1	84.9	232.3	-	137.8	85.9	X	
7 月	112.6	90.6	161.5	X	221.2	-	101.6	81.0	188.6	-	156.6	125.4	X	
8 月	119.9	104.9	154.6	X	135.9	-	101.8	88.1	159.4	-	145.4	111.5	X	
9 月	96.3	81.5	125.9	X	203.8	-	98.8	91.9	128.3	-	132.0	122.6	X	
10 月	110.9	92.1	170.8	X	246.4	-	96.3	83.4	151.0	-	155.2	128.9	X	
11 月	91.8	76.8	117.3	X	257.9	-	108.0	94.9	163.3	-	130.1	107.8	X	
12 月	100.4	97.0	93.6	X	91.3	-	113.1	108.6	132.2	-	150.4	145.1	X	
平成 12 年 1 月	128.9	121.4	140.6	X	267.8	-	134.1	132.6	140.4	-	109.2	86.0	X	
2 月	111.0	107.4	106.2	X	277.1	-	141.1	140.2	144.9	-	104.7	81.9	X	
3 月	80.7	85.8	60.0	X	66.7	-	113.1	112.2	117.3	-	78.2	48.0	X	
4 月	100.0	100.9	81.2	X	114.6	-	104.8	107.8	92.4	-	97.3	92.8	X	
5 月	113.6	113.0	105.3	X	173.7	-	91.5	93.5	83.4	-	97.6	105.0	X	
6 月	98.4	100.4	105.4	X	107.9	-	84.3	86.3	75.8	-	107.1	121.3	X	
7 月	85.9	93.5	76.3	X	24.6	-	102.5	106.7	84.8	-	120.1	143.8	X	
8 月	103.2	102.9	111.1	X	34.9	-	83.8	86.8	71.3	-	120.5	144.4	X	
9 月	87.2	85.5	98.1	X	83.9	-	71.3	71.6	70.0	-	74.3	64.8	X	
10 月	94.8	90.2	124.6	X	36.1	-	87.1	90.3	73.5	-	85.6	84.3	X	
11 月	98.8	95.6	102.1	X	12.5	-	93.3	94.6	87.5	-	97.0	104.0	X	
12 月	97.4	103.3	89.2	X	0.0	-	93.0	77.5	158.8	-	108.5	123.7	X	
平成 13 年 1 月	116.0	122.5	120.4	X	0.0	-	119.8	108.7	167.1	-	109.8	126.0	X	
2 月	130.2	145.0	76.9	X	0.0	-	122.4	104.7	197.5	-	102.4	113.3	X	
3 月	116.1	137.9	35.1	X	0.0	-	152.9	148.0	173.8	-	76.5	64.8	X	
4 月	183.9	194.2	146.2	X	490.6	-	144.1	113.2	274.8	-	103.0	110.4	X	
5 月	159.0	156.3	145.1	X	552.4	-	152.6	134.4	229.7	-	112.4	126.5	X	
6 月	154.0	154.4	155.6	X	417.2	-	129.2	114.1	193.0	-	122.7	144.4	X	
7 月	140.3	136.9	126.3	X	586.2	-	123.9	111.6	176.0	-	120.1	139.9	X	
8 月	152.7	142.2	162.7	X	653.8	-	200.9	212.2	152.8	-	117.4	135.3	X	
9 月	124.8	116.1	145.4	X	199.3	-	206.4	224.5	129.9	-	127.7	153.0	X	
10 月	163.6	155.4	177.6	X	460.3	-	177.0	189.2	125.7	-	128.6	154.5	X	
11 月	164.7	169.1	158.3	X	141.0	-	135.0	130.1	155.6	-	117.3	135.1	X	
12 月	180.3	209.9	87.4	X	289.1	-	139.5	134.1	162.4	-	120.6	140.8	X	

(原指数)
平成12年=100.0

窯業・ 土石製品 工業	化学工業			化学肥料	ソーダ 工業薬品	無機薬品 ・顔料・ 触媒	高圧ガス	石油系芳香 族・コーラ タール製品	環式中間 物・合成 染料	有機薬品	プラス チック	合成ゴム	
	ガラス ・ 同製品	セメント ・ 同製品	その他の 窯業・土 石製品										
474.9	175.6	237.0	62.3	2990.8	55.0	9.0	93.0	1.7	39.1	125.3	213.0	1584.6	599.5
117.1	123.2	109.0	131.0	110.8	100.7	81.1	77.9	128.3	87.2	155.6	123.5	112.3	103.3
115.5	121.7	109.7	119.8	102.2	93.5	60.7	92.6	124.9	80.5	108.4	90.0	106.2	101.0
100.0	100.0	100.0	100.0	100.0	100.0	100.0	100.0	100.0	100.0	100.0	100.0	100.0	100.0
106.0	136.1	82.1	112.2	107.9	103.1	93.0	98.6	125.6	123.4	119.5	107.6	112.2	100.1
106.8	130.3	82.7	132.2	112.8	76.3	105.9	76.1	102.0	99.6	169.8	104.7	109.4	95.8
109.1	142.2	81.1	122.3	116.8	80.3	70.5	76.1	142.5	98.5	197.7	133.3	117.1	106.2
83.0	119.1	39.8	145.3	104.8	47.0	81.2	72.9	103.2	109.9	206.5	114.6	101.7	107.6
121.4	119.2	111.6	164.7	112.4	76.8	81.5	86.3	105.8	105.3	199.9	139.9	110.7	99.6
128.1	136.7	114.9	154.3	122.4	98.2	106.6	85.0	124.9	108.2	121.8	189.1	118.8	123.1
118.0	125.3	110.3	126.5	112.3	93.1	61.4	91.4	166.9	87.3	129.6	168.9	110.7	113.8
112.2	118.7	107.5	111.3	111.1	92.1	75.8	73.6	134.5	52.7	148.9	112.6	114.1	106.6
141.6	135.4	149.3	129.6	128.6	187.7	112.7	86.3	118.6	64.2	178.0	145.4	124.8	130.7
114.9	116.7	114.9	109.4	102.2	162.3	97.0	66.6	129.8	57.7	153.7	93.9	103.4	98.5
122.3	100.2	137.7	126.2	100.0	132.7	61.1	60.1	148.4	83.6	128.0	90.1	109.4	76.1
122.9	115.9	125.0	134.8	104.5	101.2	59.0	72.5	134.0	111.7	137.2	89.6	114.6	84.8
125.4	118.6	133.2	114.8	101.8	60.3	60.0	88.4	129.2	68.1	96.3	100.1	112.4	97.0
122.6	130.0	113.2	137.1	118.3	84.8	52.8	85.0	115.9	78.2	132.8	101.2	125.7	101.2
132.1	146.3	120.2	137.0	115.9	81.0	62.5	102.4	149.5	75.9	163.9	103.6	126.5	94.7
90.6	124.9	62.0	102.5	94.1	49.8	44.2	102.3	105.8	81.2	140.8	88.0	101.5	80.6
147.9	108.7	173.4	161.5	101.5	64.1	93.7	80.2	122.1	132.6	95.8	75.8	105.0	106.3
144.7	138.8	148.2	148.3	117.5	92.9	49.9	118.4	148.1	121.9	147.7	113.0	117.3	122.3
123.4	122.0	126.9	113.6	101.9	111.6	86.1	98.0	144.2	68.8	93.1	95.2	103.3	113.6
111.4	109.9	110.4	119.2	102.3	97.9	55.7	85.1	88.7	63.3	83.2	93.4	104.7	106.6
118.6	119.8	119.8	111.1	117.9	120.2	80.0	98.3	77.6	60.9	113.6	102.5	116.3	143.2
105.1	133.6	86.7	94.6	94.2	117.5	35.2	80.4	143.3	69.6	105.8	76.5	96.9	96.4
98.0	101.9	95.2	97.7	86.8	136.2	48.1	70.8	140.3	57.5	77.2	74.7	89.9	82.0
97.2	112.9	79.9	118.9	85.2	106.6	74.4	81.7	134.0	69.1	60.9	76.7	90.1	74.0
94.0	111.5	80.5	95.6	91.1	59.9	46.0	108.8	129.0	87.5	86.5	79.9	96.9	91.6
102.2	113.3	94.2	101.6	117.8	85.5	359.9	96.2	116.4	81.3	100.2	103.4	112.9	106.5
98.6	121.6	83.9	90.0	103.2	86.7	134.5	97.5	93.7	68.4	78.3	113.4	104.9	91.8
87.8	102.1	72.3	106.3	88.7	50.4	73.9	110.8	71.0	111.3	127.7	76.9	90.4	81.5
110.2	92.8	120.6	119.7	101.6	62.0	110.0	104.8	97.4	121.9	122.1	107.4	100.1	105.5
112.6	101.3	119.1	119.3	107.6	107.6	33.4	102.3	140.3	107.8	120.1	123.8	104.9	115.6
98.1	100.0	97.4	95.5	97.7	151.1	74.7	101.2	109.2	101.5	113.7	116.2	96.6	97.4
104.5	99.1	110.8	95.9	100.8	100.3	49.6	101.8	74.5	79.4	80.8	104.0	100.7	108.2
98.9	97.1	105.3	80.0	105.3	134.9	86.4	108.1	81.6	94.8	65.6	94.3	104.2	120.6
91.6	94.8	90.1	87.7	93.1	148.5	91.3	97.2	70.0	100.3	84.1	89.1	91.3	99.8
94.7	85.8	100.3	98.7	95.5	143.6	50.0	96.6	122.6	115.3	100.8	96.1	97.3	87.9
99.3	97.2	101.3	97.5	94.8	69.9	42.2	95.3	135.6	125.7	93.8	78.6	99.0	93.6
101.4	94.9	104.5	107.7	93.9	59.6	94.1	88.1	87.8	92.1	112.7	96.8	97.8	91.6
119.6	126.4	116.5	112.0	114.9	95.9	48.7	92.3	153.5	112.8	161.8	96.2	114.0	110.4
122.2	164.1	98.3	95.2	110.7	82.0	67.8	84.9	112.9	146.6	134.9	96.0	112.1	102.2
108.5	150.4	78.2	105.2	94.1	53.2	36.1	87.4	98.2	104.3	126.5	100.2	95.9	88.4
117.6	137.2	104.3	113.0	106.6	60.0	91.3	85.0	132.0	154.9	123.5	110.8	108.2	106.0
121.1	123.1	123.2	107.8	116.2	129.2	67.1	90.3	80.7	107.2	159.1	134.4	115.3	120.5
118.9	130.9	105.7	135.5	107.0	78.0	49.6	100.7	134.0	120.2	124.4	117.0	112.2	101.2
116.6	152.0	88.4	124.3	111.0	132.7	148.9	106.2	139.3	126.0	121.0	109.2	117.0	98.0
117.4	154.9	91.6	109.7	116.1	162.3	161.1	143.8	114.9	141.4	67.9	125.1	122.2	103.2
94.4	139.1	53.0	125.9	102.2	131.5	59.5	103.3	156.1	115.6	132.5	104.1	105.9	89.2
87.2	130.2	50.3	106.2	102.7	119.1	203.4	96.2	158.1	126.2	106.9	109.4	109.6	85.0
71.5	112.9	31.6	107.0	107.0	119.0	120.1	83.3	123.0	109.5	101.4	92.3	116.3	98.7
76.6	111.5	43.5	104.3	106.6	74.3	62.5	109.8	104.5	116.1	73.7	96.3	117.5	97.8

5 業種細分類別

(4) 在庫率指数 (続き)

	油脂製品・界面活性剤		塗料・印刷インキ		石油・石炭製品工業		石油製品		石炭製品		プラスチック製品工業		プラスチック製品		ハルブ・紙加工工業		紙		板紙加工品		繊維工業		ニット・繊維二次製品	
	ウエイト																							
ウエイト	172.1	98.5	918.5	901.7	16.8	370.4	370.4	19.3	4.6	8.0	6.7	47.3	47.3											
平成 10 年	101.7	113.4	113.4	110.5	X	109.2	109.2	145.4	115.1	X	83.2	64.4	64.4											
平成 11 年	89.8	112.0	109.4	108.4	X	108.6	108.6	123.8	90.1	X	103.8	61.8	61.8											
平成 12 年	100.0	100.0	100.0	100.0	100.0	100.0	100.0	100.0	100.0	100.0	100.0	100.0	100.0											
平成 13 年	94.1	104.5	113.6	114.6	X	122.1	122.1	104.6	141.3	X	82.9	94.8	94.8											
平成 10 年 1 月	193.8	135.8	103.0	102.7	X	137.7	137.7	166.0	140.7	X	94.1	84.5	84.5											
2 月	101.7	133.7	102.2	101.6	X	131.1	131.1	160.2	116.4	X	87.7	71.4	71.4											
3 月	81.9	90.4	97.4	96.1	X	115.2	115.2	142.9	114.1	X	81.9	60.4	60.4											
4 月	97.7	122.2	112.0	108.7	X	113.2	113.2	165.5	114.3	X	85.0	66.7	66.7											
5 月	98.7	131.0	116.4	112.4	X	112.4	112.4	146.3	90.9	X	87.0	61.8	61.8											
6 月	68.7	104.5	107.0	102.3	X	95.6	95.6	149.0	106.9	X	78.6	68.5	68.5											
7 月	118.4	98.7	121.8	118.0	X	93.2	93.2	152.7	128.2	X	80.8	73.7	73.7											
8 月	131.8	107.0	133.8	130.1	X	103.9	103.9	150.8	105.0	X	96.4	76.6	76.6											
9 月	90.2	97.6	131.6	128.0	X	95.8	95.8	135.3	106.0	X	86.7	62.1	62.1											
10 月	95.6	115.7	123.3	120.2	X	105.9	105.9	129.3	120.4	X	73.8	53.4	53.4											
11 月	91.2	109.8	119.5	116.6	X	106.8	106.8	113.4	121.5	X	74.1	49.1	49.1											
12 月	50.7	114.9	92.2	89.2	X	100.0	100.0	133.6	117.1	X	71.8	44.2	44.2											
平成 11 年 1 月	156.1	128.6	111.2	109.7	X	126.7	126.7	149.4	113.6	X	111.2	88.2	88.2											
2 月	95.9	128.1	118.0	115.9	X	127.2	127.2	143.3	132.8	X	100.6	52.6	52.6											
3 月	60.3	97.0	95.1	93.2	X	107.8	107.8	138.9	151.8	X	96.0	44.6	44.6											
4 月	95.0	118.6	118.5	117.3	X	102.9	102.9	155.3	162.6	X	100.2	54.4	54.4											
5 月	88.8	128.4	136.5	136.1	X	112.8	112.8	130.6	78.3	X	113.3	56.7	56.7											
6 月	66.3	109.1	132.6	131.8	X	104.0	104.0	119.2	95.7	X	106.8	53.4	53.4											
7 月	111.5	105.1	117.6	116.8	X	101.8	101.8	110.1	44.2	X	101.7	77.2	77.2											
8 月	94.9	110.6	112.4	111.6	X	113.2	113.2	119.0	47.7	X	120.4	47.0	47.0											
9 月	81.6	97.0	101.1	99.7	X	111.5	111.5	110.7	92.4	X	107.0	55.2	55.2											
10 月	88.1	104.2	92.3	91.8	X	104.5	104.5	106.3	69.9	X	97.2	70.4	70.4											
11 月	94.6	105.3	96.6	96.0	X	97.9	97.9	94.7	38.3	X	94.6	62.9	62.9											
12 月	44.1	112.1	80.9	80.3	X	93.2	93.2	108.4	54.4	X	96.7	78.5	78.5											
平成 12 年 1 月	243.2	130.8	101.8	101.4	X	115.3	115.3	122.5	85.2	X	113.7	156.9	156.9											
2 月	141.2	114.1	103.8	103.7	X	111.3	111.3	120.7	111.8	X	108.6	64.5	64.5											
3 月	85.7	81.0	77.9	77.6	X	98.8	98.8	118.4	205.6	X	105.7	60.1	60.1											
4 月	90.3	93.2	87.2	86.9	X	100.7	100.7	93.9	77.2	X	96.9	89.1	89.1											
5 月	84.8	102.8	113.9	114.2	X	103.7	103.7	94.0	59.4	X	106.6	89.4	89.4											
6 月	53.6	99.4	113.3	113.4	X	97.0	97.0	91.2	57.5	X	101.5	94.8	94.8											
7 月	95.2	98.0	104.4	104.0	X	100.0	100.0	98.9	95.3	X	103.9	184.4	184.4											
8 月	103.2	96.4	104.4	104.3	X	99.1	99.1	109.8	133.1	X	105.7	100.9	100.9											
9 月	79.7	87.0	101.5	101.4	X	97.3	97.3	86.9	95.9	X	94.3	97.9	97.9											
10 月	83.8	94.8	104.3	104.6	X	96.1	96.1	91.1	100.6	X	88.2	85.3	85.3											
11 月	82.7	96.0	102.5	103.1	X	97.2	97.2	80.7	91.5	X	87.3	75.8	75.8											
12 月	56.4	106.5	85.1	85.3	X	83.5	83.5	91.8	87.0	X	87.6	100.9	100.9											
平成 13 年 1 月	148.6	117.4	106.8	107.3	X	123.5	123.5	112.2	130.0	X	88.7	181.9	181.9											
2 月	147.3	109.0	113.7	114.2	X	127.6	127.6	107.2	109.4	X	89.1	93.2	93.2											
3 月	88.4	87.3	116.0	117.1	X	117.6	117.6	81.0	113.4	X	79.9	84.8	84.8											
4 月	94.4	104.1	135.3	136.9	X	120.9	120.9	103.0	132.7	X	81.2	80.4	80.4											
5 月	70.8	116.5	119.4	121.0	X	121.4	121.4	114.9	148.6	X	82.3	83.0	83.0											
6 月	67.4	105.2	139.2	141.0	X	118.1	118.1	110.8	158.7	X	80.0	80.8	80.8											
7 月	95.2	96.8	105.5	106.3	X	118.8	118.8	138.4	252.7	X	81.1	122.4	122.4											
8 月	100.7	98.8	115.4	116.5	X	126.5	126.5	121.1	122.5	X	84.2	89.6	89.6											
9 月	80.7	96.3	121.0	122.2	X	125.7	125.7	91.2	122.6	X	87.7	98.5	98.5											
10 月	78.2	99.3	106.7	107.5	X	124.3	124.3	95.8	129.3	X	82.0	87.5	87.5											
11 月	81.8	103.2	100.4	101.3	X	124.1	124.1	87.9	152.6	X	81.1	51.7	51.7											
12 月	75.7	119.7	83.6	83.9	X	116.5	116.5	91.2	123.5	X	78.0	83.9	83.9											

(原指数)
平成12年=100.0

食料品 工業	加工食品	飲料	その他の 食料品	飼料	調味料	その他 工業	ゴム製品	ゴム製品	皮革製品	皮革製品	家具工業	金属製 家具
							工業	工業	工業	工業	工業	工業
726.4	303.9	257.4	92.7	10.0	62.4	394.1	65.2	65.2	64.2	64.2	115.0	115.0
86.5	75.7	92.9	98.0	102.4	93.2	93.0	115.6	115.6	131.9	131.9	70.8	70.8
95.8	93.9	96.9	97.2	117.7	94.4	100.3	131.5	131.5	128.1	128.1	77.7	77.7
100.0	100.0	100.0	100.0	100.0	100.0	100.0	100.0	100.0	100.0	100.0	100.0	100.0
99.0	89.6	110.0	92.4	98.5	109.8	93.0	104.5	104.5	26.4	26.4	94.9	94.9
106.8	74.7	125.2	119.4	109.5	168.7	116.8	103.4	103.4	94.3	94.3	85.6	85.6
90.7	76.4	94.2	106.6	111.3	118.9	99.2	91.0	91.0	81.0	81.0	73.6	73.6
85.9	81.7	82.4	91.4	97.1	110.7	94.3	84.9	84.9	80.7	80.7	24.1	24.1
81.9	75.9	85.7	93.5	93.5	76.1	76.5	72.7	72.7	150.0	150.0	42.2	42.2
86.4	70.9	99.9	96.8	101.3	87.8	82.4	103.1	103.1	206.5	206.5	47.8	47.8
78.9	68.4	78.2	91.2	104.0	110.8	100.5	110.1	110.1	228.0	228.0	69.0	69.0
83.1	76.9	80.9	108.4	97.1	82.7	90.7	136.8	136.8	109.3	109.3	94.0	94.0
78.4	56.3	89.0	117.7	108.1	79.0	99.4	160.4	160.4	101.7	101.7	94.9	94.9
92.9	82.8	107.7	88.5	99.4	86.7	86.3	132.4	132.4	122.6	122.6	59.3	59.3
84.1	70.9	98.0	95.3	98.1	71.6	88.9	128.2	128.2	142.1	142.1	87.8	87.8
103.5	113.8	99.2	99.8	105.8	76.4	92.0	125.8	125.8	151.4	151.4	87.9	87.9
65.4	59.6	74.1	67.0	103.5	49.5	88.9	137.9	137.9	115.7	115.7	83.0	83.0
118.4	94.4	144.9	112.7	122.7	133.7	110.4	183.2	183.2	150.2	150.2	99.7	99.7
106.8	93.6	124.1	106.1	116.3	98.9	83.6	145.3	145.3	108.6	108.6	63.7	63.7
93.1	102.5	87.8	82.0	98.1	84.3	73.7	111.7	111.7	84.7	84.7	21.4	21.4
83.5	60.9	104.0	96.5	98.5	87.6	103.2	106.0	106.0	166.6	166.6	40.9	40.9
96.3	98.5	93.3	94.1	108.6	99.3	97.1	108.0	108.0	142.5	142.5	57.8	57.8
90.6	102.1	74.9	95.1	108.6	89.8	111.1	181.5	181.5	175.9	175.9	92.4	92.4
95.8	100.9	84.7	113.9	104.0	88.4	99.2	138.3	138.3	132.7	132.7	89.1	89.1
109.2	131.0	89.4	102.4	166.9	86.2	99.2	171.0	171.0	83.7	83.7	87.0	87.0
94.8	83.0	101.6	93.0	164.7	116.3	99.2	101.8	101.8	114.8	114.8	82.1	82.1
89.2	77.4	94.7	99.6	127.3	102.4	98.5	111.9	111.9	114.4	114.4	99.2	99.2
99.9	110.1	91.4	90.3	100.3	99.4	107.5	110.2	110.2	133.6	133.6	108.6	108.6
71.6	72.7	72.3	80.6	96.7	46.0	121.0	108.5	108.5	129.9	129.9	90.1	90.1
123.7	112.3	131.8	129.5	118.1	137.9	114.8	113.4	113.4	176.7	176.7	112.1	112.1
102.0	94.1	100.2	125.1	107.6	112.7	121.5	103.7	103.7	109.1	109.1	81.6	81.6
133.2	190.9	90.7	91.6	72.5	99.5	78.0	101.7	101.7	95.0	95.0	22.7	22.7
107.4	106.3	110.6	104.3	101.7	104.8	105.7	94.7	94.7	127.7	127.7	38.7	38.7
96.2	80.0	115.0	92.3	102.2	103.0	91.5	109.0	109.0	126.1	126.1	62.0	62.0
73.7	51.9	84.2	99.3	107.2	93.1	109.4	112.6	112.6	117.8	117.8	126.1	126.1
110.5	130.3	83.0	133.2	115.4	92.5	105.1	116.3	116.3	108.2	108.2	142.2	142.2
101.1	103.5	98.3	100.5	110.8	99.5	114.7	107.1	107.1	72.9	72.9	138.0	138.0
108.3	116.6	108.9	77.4	91.2	113.3	86.8	86.9	86.9	54.2	54.2	109.2	109.2
89.6	82.6	96.9	91.5	91.7	90.3	98.8	84.9	84.9	79.8	79.8	147.0	147.0
92.0	82.0	104.3	91.0	94.0	91.7	88.6	81.4	81.4	76.4	76.4	116.6	116.6
62.3	49.5	76.0	64.0	87.6	61.6	85.1	88.3	88.3	56.1	56.1	103.9	103.9
114.9	63.0	167.1	101.4	114.5	171.8	101.5	97.6	97.6	37.3	37.3	175.8	175.8
98.7	77.7	119.6	105.4	104.4	104.1	112.3	80.5	80.5	24.7	24.7	113.9	113.9
88.6	70.5	103.9	85.3	78.4	121.1	54.8	93.9	93.9	16.1	16.1	28.4	28.4
103.3	99.6	112.7	86.7	91.7	109.5	86.8	81.9	81.9	22.0	22.0	95.5	95.5
94.1	86.0	103.7	89.7	96.2	100.6	110.3	107.4	107.4	26.6	26.6	94.5	94.5
93.3	85.9	103.2	84.6	101.7	99.7	76.2	92.6	92.6	29.0	29.0	72.2	72.2
94.8	89.7	91.2	108.7	114.0	110.1	86.0	118.8	118.8	26.2	26.2	82.0	82.0
97.5	93.6	96.7	97.3	105.4	118.7	98.7	91.3	91.3	22.7	22.7	87.4	87.4
105.8	105.0	112.1	80.9	96.7	122.2	88.1	102.9	102.9	25.8	25.8	79.9	79.9
112.6	117.9	114.6	98.8	85.7	103.8	93.5	122.5	122.5	28.1	28.1	119.8	119.8
113.2	114.4	120.7	101.7	97.6	96.5	112.8	131.3	131.3	31.8	31.8	99.7	99.7
71.2	71.4	74.2	67.7	95.8	59.5	95.4	133.5	133.5	27.0	27.0	89.1	89.1

5 業種細分類別

(4)在庫率指数 (続き)

(原指数)

平成12年=100.0

						電力・ガス 事業	(参考) 産業総合	(参考) 機械工業	(参考) 電気機械 工業 (旧分類)
	木材・木 製品工業	木材 製品	その他 製品工業	文具 玩具	鋌				
ウエイト	46.2	46.2	103.5	103.5	-	-	10000.0	1315.4	758.3
平成 10 年	109.9	109.9	71.8	71.8	-	-	111.4	149.6	140.1
平成 11 年	99.1	99.1	89.2	89.2	-	-	102.4	124.2	114.1
平成 12 年	100.0	100.0	100.0	100.0	-	-	100.0	100.0	100.0
平成 13 年	124.3	124.3	111.1	111.1	-	-	112.0	134.2	149.5
平成 10年 1月	136.7	136.7	165.1	165.1	-	-	117.4	159.9	127.4
2月	107.2	107.2	140.6	140.6	-	-	118.6	175.9	193.4
3月	105.1	105.1	181.7	181.7	-	-	97.9	104.7	122.7
4月	102.6	102.6	59.7	59.7	-	-	112.2	133.9	134.8
5月	105.1	105.1	20.8	20.8	-	-	116.4	143.3	131.8
6月	97.8	97.8	51.4	51.4	-	-	108.6	132.5	112.7
7月	104.8	104.8	40.2	40.2	-	-	110.6	162.8	144.5
8月	121.4	121.4	54.6	54.6	-	-	124.0	169.8	147.3
9月	129.5	129.5	45.4	45.4	-	-	101.1	99.1	101.0
10月	104.7	104.7	25.3	25.3	-	-	112.6	188.1	164.8
11月	101.9	101.9	33.9	33.9	-	-	110.4	165.4	136.2
12月	101.5	101.5	42.3	42.3	-	-	106.5	159.5	165.0
平成 11年 1月	106.4	106.4	53.6	53.6	-	-	121.4	177.1	156.5
2月	95.7	95.7	46.0	46.0	-	-	113.2	137.6	133.6
3月	79.9	79.9	98.3	98.3	-	-	87.9	82.5	88.8
4月	89.4	89.4	137.6	137.6	-	-	105.8	128.7	116.6
5月	101.6	101.6	103.8	103.8	-	-	114.3	136.7	130.2
6月	104.5	104.5	50.2	50.2	-	-	103.2	110.4	116.8
7月	95.1	95.1	67.0	67.0	-	-	100.6	116.1	107.6
8月	109.1	109.1	72.7	72.7	-	-	108.6	119.7	111.7
9月	105.4	105.4	104.0	104.0	-	-	91.2	84.9	97.4
10月	103.5	103.5	77.2	77.2	-	-	95.6	141.5	104.3
11月	106.5	106.5	88.8	88.8	-	-	94.3	135.9	99.1
12月	92.0	92.0	170.8	170.8	-	-	92.6	118.7	106.2
平成 12年 1月	104.0	104.0	85.3	85.3	-	-	113.1	142.2	131.3
2月	104.1	104.1	192.6	192.6	-	-	102.8	120.7	124.6
3月	105.6	105.6	101.8	101.8	-	-	86.0	77.1	95.4
4月	100.3	100.3	175.8	175.8	-	-	102.4	101.9	102.2
5月	100.7	100.7	87.6	87.6	-	-	105.6	99.8	103.6
6月	104.7	104.7	85.7	85.7	-	-	98.5	94.4	92.0
7月	98.5	98.5	57.9	57.9	-	-	101.5	91.7	93.4
8月	105.4	105.4	123.5	123.5	-	-	101.4	92.1	94.4
9月	95.6	95.6	78.2	78.2	-	-	90.3	71.1	80.0
10月	98.1	98.1	66.0	66.0	-	-	101.2	98.3	91.3
11月	99.4	99.4	64.9	64.9	-	-	101.0	98.4	96.3
12月	83.7	83.7	80.7	80.7	-	-	96.1	112.2	95.4
平成 13年 1月	95.6	95.6	63.8	63.8	-	-	116.8	118.5	117.7
2月	115.1	115.1	183.6	183.6	-	-	113.8	113.5	126.7
3月	100.5	100.5	63.1	63.1	-	-	96.3	101.3	132.8
4月	122.1	122.1	104.9	104.9	-	-	119.8	137.4	165.9
5月	129.7	129.7	172.8	172.8	-	-	117.7	130.1	156.1
6月	139.7	139.7	71.1	71.1	-	-	113.0	117.6	142.7
7月	133.6	133.6	85.7	85.7	-	-	109.5	114.6	132.9
8月	139.3	139.3	145.0	145.0	-	-	119.9	152.5	174.5
9月	139.5	139.5	103.8	103.8	-	-	107.4	125.0	161.8
10月	120.6	120.6	74.4	74.4	-	-	114.3	182.1	169.6
11月	124.9	124.9	160.4	160.4	-	-	110.2	165.0	151.2
12月	131.1	131.1	104.9	104.9	-	-	104.8	152.9	161.8

5 業種細分類別

(季節調整済指数)

(4) 在庫率指数

平成12年=100.0

	鉱工業	製造工業	鉄鋼業	鉄鋼製品						非鉄金属	非鉄金属	伸銅・アルミニウム	電線
				素製品 (含鋼半製品)	熱間圧延 鋼材	鋼管	冷間仕上 鋼材	めっき 鋼材	鋳鍛造品				
ウェイト	10000.0	10000.0	2166.0	427.0	443.2	237.5	353.5	658.6	46.2	127.3	14.8	27.0	77.8
平成10年期	112.4	112.4	110.5	123.6	118.2	132.8	104.2	93.3	X	200.3	110.5	128.8	254.8
期	107.8	107.8	108.0	108.8	113.9	137.9	98.5	97.6	X	180.9	110.3	134.9	213.4
期	106.6	106.6	98.7	89.0	118.4	116.4	87.3	92.2	X	174.0	100.0	137.3	206.3
期	105.3	105.3	96.0	74.6	105.4	130.8	78.9	97.0	X	174.7	89.1	132.7	212.3
平成11年期	100.9	100.9	89.8	70.5	98.5	117.9	76.6	92.9	X	126.1	97.0	126.8	133.9
期	97.8	97.8	86.5	74.8	87.5	104.3	76.5	90.2	X	107.5	88.7	118.4	105.2
期	97.3	97.3	86.9	72.4	87.3	99.9	87.5	90.7	X	101.9	92.8	112.1	101.1
期	94.6	94.6	86.2	71.8	85.6	99.1	86.3	89.6	X	95.9	95.0	98.9	93.8
平成12年期	97.3	97.3	91.4	82.8	88.0	83.9	96.5	99.4	X	99.2	103.6	105.3	96.4
期	98.3	98.3	97.6	100.0	94.5	89.1	102.1	96.8	X	104.7	93.9	97.4	109.1
期	99.3	99.3	101.2	101.4	103.8	100.4	101.3	100.2	X	99.2	105.2	95.6	100.1
期	105.2	105.2	109.6	115.4	112.8	123.2	100.1	103.8	X	97.3	96.7	101.9	94.7
平成13年期	108.5	108.5	110.2	108.1	115.2	149.2	101.4	100.8	X	108.5	98.4	114.8	109.1
期	112.0	112.0	110.4	94.2	116.0	149.4	106.0	105.6	X	129.7	105.1	128.3	138.5
期	110.6	110.6	115.6	119.1	119.8	163.6	107.2	103.8	X	125.7	92.3	125.8	136.1
期	109.2	109.2	108.4	96.1	114.7	143.5	108.0	102.1	X	128.2	112.5	127.0	135.7
平成10年1月	111.0	111.0	107.8	115.9	114.8	137.0	101.3	91.6	X	195.9	109.0	131.5	245.3
2月	111.8	111.8	109.3	121.0	124.4	126.1	102.5	92.6	X	200.0	120.3	131.6	250.1
3月	114.5	114.5	114.4	134.0	115.4	135.3	108.7	95.8	X	205.1	102.1	123.3	269.0
4月	111.2	111.2	111.4	112.7	118.5	146.1	106.0	96.7	X	185.6	112.4	131.6	224.5
5月	107.2	107.2	108.0	113.1	110.1	132.0	97.8	99.6	X	184.8	109.7	134.4	223.4
6月	105.0	105.0	104.7	100.7	113.0	135.5	91.7	96.6	X	172.4	108.8	138.8	192.3
7月	107.0	107.0	103.0	89.2	133.2	134.9	89.9	87.0	X	172.2	103.0	136.5	200.9
8月	107.7	107.7	99.2	91.6	118.1	120.3	87.0	94.0	X	175.6	101.7	136.2	208.2
9月	105.2	105.2	93.9	86.2	103.9	94.1	85.0	95.5	X	174.3	95.2	139.3	209.7
10月	105.6	105.6	95.8	76.2	107.4	123.4	82.8	96.5	X	174.7	95.3	136.1	209.2
11月	105.3	105.3	95.1	74.8	103.4	139.3	75.3	95.6	X	175.5	91.9	134.3	212.2
12月	105.1	105.1	97.2	72.8	105.5	129.8	78.7	98.9	X	174.0	80.0	127.8	215.6
平成11年1月	103.0	103.0	91.7	68.8	101.2	117.0	81.4	95.7	X	133.4	94.6	128.0	146.3
2月	101.2	101.2	89.9	70.8	101.4	116.5	73.7	94.7	X	129.4	104.6	129.2	138.4
3月	98.5	98.5	87.8	72.0	92.8	120.1	74.8	88.4	X	115.4	91.7	123.3	116.9
4月	97.6	97.6	86.1	69.5	94.0	101.5	73.3	91.1	X	111.0	93.2	121.4	108.4
5月	98.1	98.1	87.3	70.3	88.3	110.3	76.5	92.2	X	106.9	88.1	118.3	105.6
6月	97.6	97.6	86.2	84.5	80.3	101.1	79.6	87.4	X	104.5	84.8	115.4	101.6
7月	97.5	97.5	86.1	72.0	89.8	97.0	85.1	88.4	X	102.7	91.5	116.5	100.5
8月	98.2	98.2	87.6	69.4	88.4	100.2	92.5	93.5	X	101.7	90.0	114.6	101.3
9月	96.2	96.2	87.0	75.7	83.7	102.4	85.0	90.1	X	101.3	96.8	105.2	101.4
10月	94.4	94.4	86.7	73.3	88.2	103.6	85.4	88.5	X	95.7	95.7	97.6	93.7
11月	94.0	94.0	85.1	71.5	86.7	99.7	84.5	87.6	X	95.5	95.0	102.9	92.6
12月	95.3	95.3	86.8	70.6	82.0	93.9	88.9	92.6	X	96.4	94.4	96.3	95.0
平成12年1月	96.0	96.0	87.7	72.9	85.1	77.6	94.0	99.4	X	98.4	101.9	105.3	95.2
2月	98.5	98.5	91.8	81.7	88.5	89.5	97.5	100.0	X	98.2	103.1	110.2	95.4
3月	97.3	97.3	94.6	93.9	90.3	84.5	97.9	98.7	X	100.9	105.9	100.5	98.6
4月	97.7	97.7	94.4	97.7	87.3	87.5	97.4	96.8	X	105.8	87.9	99.0	111.6
5月	98.5	98.5	97.6	99.5	93.9	88.6	104.9	95.5	X	104.7	97.5	99.2	108.4
6月	98.6	98.6	100.7	102.8	102.2	91.3	104.1	98.1	X	103.7	96.4	94.1	107.4
7月	99.5	99.5	99.7	100.7	102.2	91.9	103.1	99.8	X	102.0	106.8	94.0	104.0
8月	99.1	99.1	99.8	102.1	99.4	102.0	101.0	99.0	X	100.1	102.0	94.7	103.6
9月	99.4	99.4	104.1	101.3	109.8	107.3	99.7	101.8	X	95.4	106.9	98.2	92.6
10月	105.3	105.3	106.6	108.3	109.6	108.8	103.3	106.9	X	95.7	96.7	99.5	94.6
11月	104.5	104.5	109.0	116.5	111.3	124.8	100.9	102.8	X	94.7	92.8	100.4	91.6
12月	105.9	105.9	113.2	121.3	117.5	136.1	96.0	101.6	X	101.6	100.7	105.7	98.0
平成13年1月	106.4	106.4	112.5	118.1	116.8	143.7	101.0	100.4	X	105.8	100.3	110.5	103.8
2月	107.8	107.8	108.6	109.7	111.2	144.5	103.2	100.7	X	101.2	96.1	112.6	99.4
3月	111.4	111.4	109.4	96.4	117.7	159.4	100.1	101.2	X	118.5	98.7	121.4	124.1
4月	113.0	113.0	110.3	91.1	114.0	157.4	106.4	105.3	X	133.6	108.0	130.8	142.2
5月	112.0	112.0	109.1	94.1	117.7	129.6	106.7	105.2	X	124.4	103.7	126.0	131.0
6月	110.9	110.9	111.8	97.5	116.2	161.1	105.0	106.4	X	131.0	103.7	128.2	142.3
7月	108.9	108.9	116.5	130.0	119.5	166.3	106.9	103.7	X	127.3	89.9	125.8	138.1
8月	111.6	111.6	116.6	114.2	121.2	164.4	110.4	106.0	X	121.6	95.0	122.5	131.7
9月	111.4	111.4	113.7	113.1	118.6	160.2	104.3	101.6	X	128.3	92.1	129.1	138.4
10月	111.4	111.4	112.1	110.8	113.8	154.2	105.5	105.8	X	130.9	110.1	128.3	140.5
11月	109.3	109.3	108.3	92.9	114.7	149.6	110.7	100.4	X	132.0	114.6	130.6	141.2
12月	106.9	106.9	104.9	84.7	115.7	126.6	107.7	100.1	X	121.8	112.7	122.2	125.3

5 業種細分類
(4) 在庫率指数 (続き)

ウェイト	業種細分類											
	その他の 非鉄金属	金属製品	工業			一般機械	ボイラ 原動機	土木建設 機械	風水力 機械 油圧機器	農業用 機械	金属工作 機械	冷凍機・ 応用品
		建設用 金属製品	建築用 金属製品	その他の 金属製品	工業							
	7.7	449.6	39.7	280.6	129.3	490.1	13.2	118.9	36.1	159.0	64.6	67.5
平成 10 年 期	122.1	59.9	X	34.0	100.4	184.1	X	X	73.3	X	189.1	X
期	115.1	61.9	X	35.1	104.4	174.1	X	X	102.5	X	224.4	X
期	115.5	60.5	X	34.7	103.0	163.5	X	X	89.7	X	281.6	X
期	112.4	56.3	X	30.3	105.3	147.9	X	X	81.7	X	290.2	X
平成 11 年 期	113.4	56.5	X	30.9	103.7	124.2	X	X	58.0	X	216.9	X
期	105.0	59.9	X	32.8	101.6	114.0	X	X	55.2	X	217.9	X
期	99.1	58.0	X	30.2	101.1	102.6	X	X	54.1	X	180.4	X
期	110.3	55.8	X	29.1	101.7	103.8	X	X	75.4	X	145.1	X
平成 12 年 期	98.5	57.1	X	30.8	100.9	114.3	X	X	83.3	X	142.9	X
期	100.8	68.1	X	49.2	98.8	104.2	X	X	97.4	X	110.1	X
期	98.5	84.5	X	74.6	98.7	95.3	X	X	117.8	X	88.8	X
期	101.6	186.7	X	231.9	101.7	86.0	X	X	105.5	X	57.9	X
平成 13 年 期	103.7	192.1	X	252.2	96.2	85.2	X	X	132.3	X	67.3	X
期	95.9	192.7	X	261.4	93.7	92.6	X	X	144.4	X	87.2	X
期	81.6	173.8	X	223.6	93.3	87.1	X	X	133.5	X	111.9	X
期	74.4	144.8	X	174.2	87.8	83.7	X	X	118.7	X	123.2	X
平成 10 年 1 月	120.8	59.4	X	33.0	100.2	182.3	X	X	62.7	X	186.4	X
2 月	125.0	60.0	X	33.8	100.7	182.4	X	X	77.8	X	188.5	X
3 月	120.4	60.4	X	35.1	100.2	187.6	X	X	79.5	X	192.4	X
4 月	117.3	61.1	X	34.5	102.8	180.0	X	X	85.8	X	222.4	X
5 月	117.2	61.6	X	35.4	102.3	171.1	X	X	93.8	X	208.2	X
6 月	110.9	62.9	X	35.5	108.2	171.3	X	X	127.8	X	242.5	X
7 月	114.2	61.0	X	34.9	101.5	165.3	X	X	96.7	X	268.9	X
8 月	119.3	60.5	X	35.3	101.5	162.0	X	X	93.9	X	263.0	X
9 月	113.1	60.1	X	34.0	106.0	163.3	X	X	78.5	X	313.0	X
10 月	116.0	57.6	X	30.7	105.8	156.5	X	X	88.0	X	293.6	X
11 月	111.7	56.1	X	29.9	105.9	146.7	X	X	82.0	X	287.4	X
12 月	109.5	55.1	X	30.3	104.3	140.5	X	X	75.1	X	289.7	X
平成 11 年 1 月	117.6	54.2	X	30.4	103.4	131.2	X	X	71.2	X	225.4	X
2 月	106.1	56.1	X	30.3	104.1	120.5	X	X	52.0	X	197.0	X
3 月	116.4	59.1	X	32.0	103.7	120.9	X	X	50.8	X	228.4	X
4 月	118.3	60.0	X	33.0	103.5	120.0	X	X	65.0	X	233.1	X
5 月	102.7	60.2	X	32.9	101.0	115.0	X	X	56.3	X	215.8	X
6 月	94.1	59.4	X	32.4	100.3	106.9	X	X	44.3	X	204.9	X
7 月	84.3	59.5	X	31.7	100.0	106.3	X	X	51.9	X	189.6	X
8 月	91.2	57.8	X	29.7	102.1	105.3	X	X	49.5	X	184.9	X
9 月	121.9	56.8	X	29.3	101.3	96.3	X	X	61.0	X	166.8	X
10 月	111.0	57.6	X	30.2	103.0	94.1	X	X	67.4	X	134.6	X
11 月	108.9	56.1	X	28.7	105.4	108.4	X	X	79.7	X	156.4	X
12 月	111.0	53.6	X	28.3	96.7	109.0	X	X	79.2	X	144.4	X
平成 12 年 1 月	102.3	57.0	X	29.1	101.9	115.4	X	X	81.4	X	154.3	X
2 月	88.0	56.1	X	30.8	98.8	121.1	X	X	79.2	X	149.8	X
3 月	105.1	58.2	X	32.4	102.1	106.4	X	X	89.4	X	124.5	X
4 月	100.0	59.0	X	34.0	99.5	107.6	X	X	87.9	X	112.3	X
5 月	98.8	58.8	X	34.6	96.1	101.1	X	X	92.7	X	117.2	X
6 月	103.6	86.6	X	78.9	100.8	103.8	X	X	111.7	X	100.9	X
7 月	95.9	87.3	X	78.3	100.3	99.9	X	X	108.8	X	97.5	X
8 月	98.0	83.6	X	73.4	97.3	94.3	X	X	124.1	X	92.6	X
9 月	101.7	82.6	X	72.1	98.4	91.6	X	X	120.5	X	76.3	X
10 月	93.6	188.1	X	235.0	99.2	88.7	X	X	112.2	X	68.0	X
11 月	103.7	186.9	X	230.1	104.6	80.7	X	X	102.3	X	54.6	X
12 月	107.5	185.2	X	230.5	101.4	88.7	X	X	101.9	X	51.1	X
平成 13 年 1 月	107.1	186.5	X	242.5	97.9	84.1	X	X	118.9	X	63.4	X
2 月	105.2	197.4	X	257.6	100.5	83.5	X	X	136.6	X	62.3	X
3 月	98.9	192.5	X	256.6	90.2	88.1	X	X	141.4	X	76.1	X
4 月	101.9	194.8	X	262.2	95.0	97.2	X	X	148.5	X	86.3	X
5 月	95.2	194.7	X	264.9	95.2	93.5	X	X	146.0	X	87.1	X
6 月	90.5	188.5	X	257.2	90.8	87.0	X	X	138.8	X	88.1	X
7 月	89.2	182.4	X	241.6	91.7	81.6	X	X	128.7	X	89.7	X
8 月	74.7	177.5	X	228.1	99.9	88.1	X	X	135.4	X	91.5	X
9 月	80.8	161.4	X	201.1	88.4	91.6	X	X	136.4	X	154.4	X
10 月	80.4	150.6	X	182.9	87.0	82.8	X	X	121.2	X	120.8	X
11 月	76.2	146.5	X	176.1	88.8	85.7	X	X	118.7	X	123.5	X
12 月	66.7	137.3	X	163.6	87.6	82.5	X	X	116.3	X	125.3	X

機械工具	電気機械工業					情報通信 機械工業	電子部品・ デバイス 工業	通信・電 子部品	集積回路	輸送機械 工業	精密機械 工業	計測機器 同 部 品	光学機械 同 部 品
	回転電気 機 械	民生用 電気機械	配線・照 明用機械	民生用 電子機械									
30.8	415.1	303.8	80.0	24.9	6.4	-	343.2	277.6	65.6	-	67.0	38.9	28.1
93.4	111.5	99.6	120.2	X	412.1	-	72.9	50.1	164.8	-	169.8	96.9	X
94.5	108.5	102.8	102.4	X	519.8	-	77.9	38.1	239.3	-	173.6	89.3	X
96.4	110.3	106.5	97.8	X	394.9	-	93.7	44.4	323.1	-	205.8	93.2	X
96.0	116.5	116.9	94.7	X	330.1	-	101.3	47.3	333.0	-	202.8	86.5	X
95.4	112.9	111.5	100.0	X	394.6	-	81.1	41.6	235.8	-	195.2	70.5	X
90.9	105.6	100.1	112.7	X	350.5	-	85.3	62.5	175.1	-	155.3	72.0	X
90.2	105.3	93.4	120.9	X	337.4	-	80.9	67.5	146.0	-	145.3	72.0	X
94.4	96.6	85.0	105.1	X	417.0	-	94.6	87.8	131.8	-	123.4	79.7	X
98.7	98.4	90.8	101.3	X	226.3	-	114.3	112.7	113.4	-	103.8	83.2	X
93.7	98.8	96.9	103.0	X	128.9	-	106.7	111.1	86.2	-	96.8	98.7	X
101.9	97.6	103.5	92.7	X	34.6	-	92.1	92.6	93.1	-	99.2	109.0	X
105.5	105.1	109.8	103.9	X	10.2	-	87.1	83.5	107.6	-	99.8	108.2	X
106.1	114.5	121.2	95.1	X	0.0	-	104.5	97.1	125.5	-	93.4	97.6	X
101.0	133.2	133.3	119.6	X	420.1	-	120.6	116.5	129.9	-	85.6	82.6	X
96.4	123.8	121.2	121.7	X	304.4	-	154.0	162.5	114.5	-	78.4	73.1	X
93.6	121.0	121.2	119.2	X	199.4	-	171.7	186.5	112.0	-	77.6	71.4	X
94.1	109.9	105.4	116.5	X	198.0	-	65.2	46.2	140.4	-	171.9	99.3	X
91.0	112.8	96.8	121.7	X	443.9	-	79.6	59.8	160.4	-	160.3	95.4	X
95.2	111.7	96.6	122.5	X	594.5	-	74.0	44.3	193.6	-	177.2	96.0	X
93.4	110.3	101.9	110.0	X	527.2	-	74.1	37.6	224.1	-	176.7	90.9	X
94.6	106.7	103.8	103.9	X	494.9	-	79.9	39.5	238.4	-	153.9	88.3	X
95.4	108.4	102.7	93.2	X	537.2	-	79.7	37.2	255.5	-	190.3	88.6	X
96.8	107.2	100.6	100.2	X	461.3	-	92.4	52.5	277.2	-	209.6	92.9	X
97.8	111.0	107.4	91.9	X	384.4	-	92.0	44.7	297.3	-	205.6	94.4	X
94.5	112.7	111.6	101.3	X	339.0	-	96.6	36.0	394.8	-	202.2	92.4	X
95.5	118.1	117.8	99.4	X	387.3	-	98.0	40.8	349.4	-	211.9	98.0	X
96.0	114.7	116.4	91.7	X	343.5	-	94.6	38.9	339.6	-	200.7	83.2	X
96.6	116.6	116.5	93.0	X	259.6	-	111.4	62.1	310.0	-	195.7	78.4	X
93.4	115.7	118.0	94.7	X	402.5	-	86.5	41.6	268.8	-	204.9	71.4	X
96.1	111.9	110.8	101.9	X	401.0	-	78.7	38.4	233.7	-	199.2	64.1	X
96.8	111.2	105.6	103.5	X	380.2	-	78.0	44.9	204.9	-	181.5	76.1	X
92.6	104.0	100.3	109.7	X	292.3	-	81.9	57.0	181.4	-	169.1	74.8	X
91.3	108.0	102.1	113.0	X	474.8	-	84.0	60.4	173.9	-	141.4	71.9	X
88.8	104.8	98.0	115.5	X	284.4	-	90.1	70.2	169.9	-	155.3	69.4	X
88.3	107.8	92.8	122.4	X	355.8	-	81.0	65.4	156.3	-	159.3	73.2	X
88.3	104.5	94.9	125.3	X	294.9	-	78.8	63.1	147.1	-	145.6	70.9	X
94.0	103.6	92.6	115.0	X	361.6	-	82.9	74.0	134.5	-	131.0	72.0	X
93.5	97.9	85.6	109.8	X	419.0	-	82.0	72.9	131.8	-	129.9	71.8	X
94.0	96.3	82.6	96.2	X	667.8	-	93.3	84.4	140.8	-	122.2	79.7	X
95.6	95.5	86.9	109.3	X	164.2	-	108.4	106.2	122.8	-	118.2	87.5	X
98.9	97.5	84.9	105.6	X	246.4	-	112.1	108.1	119.7	-	108.7	85.8	X
102.2	99.7	90.5	102.0	X	334.6	-	114.7	115.6	114.1	-	101.8	75.5	X
95.1	98.1	97.1	96.3	X	97.8	-	116.2	114.3	106.5	-	101.0	88.2	X
90.7	101.9	96.1	104.2	X	120.9	-	110.4	113.5	90.9	-	99.3	94.4	X
92.4	97.8	97.3	101.9	X	185.1	-	104.2	109.6	81.8	-	95.4	98.9	X
98.0	96.8	97.4	103.0	X	80.7	-	105.4	110.1	85.8	-	95.6	102.9	X
100.3	92.9	100.4	83.2	X	14.5	-	104.5	108.6	91.9	-	94.4	103.9	X
103.0	99.1	102.8	97.1	X	23.7	-	91.5	90.8	92.1	-	98.7	112.1	X
102.5	100.8	107.3	97.9	X	65.5	-	80.3	78.4	95.3	-	104.5	111.1	X
103.3	100.8	107.1	97.5	X	26.6	-	84.8	84.4	95.6	-	98.6	110.5	X
105.7	105.3	110.5	97.1	X	4.1	-	90.1	89.4	99.0	-	100.5	105.5	X
107.6	109.1	111.8	117.1	X	0.0	-	86.5	76.7	128.3	-	100.2	108.5	X
109.3	109.1	115.4	110.3	X	0.0	-	86.1	75.8	122.9	-	95.4	100.9	X
105.6	115.7	120.8	99.6	X	0.0	-	91.0	81.3	124.9	-	95.7	97.8	X
103.5	118.6	127.4	75.5	X	0.0	-	136.3	134.2	128.8	-	89.2	94.2	X
97.6	134.5	136.9	112.8	X	280.9	-	118.1	109.8	139.1	-	85.4	81.5	X
102.9	132.3	133.7	121.1	X	559.4	-	126.1	123.5	127.5	-	86.5	83.1	X
102.6	132.9	129.3	124.8	X	420.0	-	117.7	116.1	123.2	-	84.8	83.1	X
98.5	127.6	126.3	117.3	X	379.6	-	112.9	113.2	118.2	-	79.6	76.2	X
98.8	124.1	120.7	126.9	X	364.6	-	165.9	176.2	113.8	-	76.7	72.7	X
91.8	119.7	116.7	120.9	X	168.9	-	183.1	198.0	111.6	-	78.8	70.5	X
94.6	122.7	118.4	118.2	X	365.8	-	187.1	205.0	109.3	-	77.7	73.8	X
94.4	121.5	122.0	123.6	X	126.5	-	162.4	172.6	114.1	-	78.0	70.3	X
91.8	118.9	123.3	115.7	X	106.0	-	165.5	181.8	112.5	-	77.1	70.1	X

5 業種細分類
(4) 在厚率指数 (続き)

	窯業・ 土石製品 工業	ガラス ・ 同製品	セメント ・ 同製品	その他の 窯業・土 石製品	化学工業	化学肥料	ソーダ 工業薬品	無機薬品 ・顔料・ 媒	高圧ガス	石油系芳香 族・コール タール製品	環式中間 物・合成 染料	有機薬品	プラス
													チック
ウェイト	474.9	175.6	237.0	62.3	2990.8	55.0	9.0	93.0	1.7	39.1	125.3	213.0	1584.6
平成 10 年 期	101.7	111.9	83.7	140.7	101.6	131.4	114.1	76.5	119.9	110.9	136.0	107.5	98.0
期	101.4	109.5	88.3	126.0	103.8	129.3	115.4	79.9	116.8	108.2	130.3	116.2	103.9
期	105.9	110.6	99.3	119.9	102.9	123.1	111.7	74.6	127.3	90.7	138.8	100.8	103.3
期	112.3	108.1	113.4	119.6	102.5	122.1	68.9	75.1	115.4	111.3	129.2	94.9	106.4
平成 11 年 期	112.9	107.2	115.5	118.4	102.4	123.9	51.5	87.1	120.6	93.1	111.3	93.4	107.2
期	108.3	108.6	108.4	106.3	100.5	111.8	76.5	90.1	119.4	102.1	100.1	84.1	103.2
期	108.8	112.3	108.3	103.5	100.5	105.0	61.7	89.3	104.5	96.9	97.7	87.7	100.7
期	107.3	113.6	104.4	104.7	96.6	107.1	71.8	89.8	122.8	94.3	92.8	89.1	97.0
平成 12 年 期	103.3	107.2	99.1	102.7	98.8	108.2	134.4	95.8	97.5	82.0	87.0	98.8	99.4
期	99.9	99.9	99.6	99.5	99.0	106.9	73.8	101.2	109.8	98.3	106.1	99.1	98.9
期	97.0	96.6	99.1	94.4	100.9	101.6	102.0	102.0	84.2	111.5	91.8	99.5	100.7
期	100.1	96.2	103.9	103.2	101.5	84.3	83.6	101.6	108.3	111.1	121.9	103.7	101.2
平成 13 年 期	107.0	110.7	101.5	107.1	102.9	83.4	55.0	92.0	124.1	116.2	132.3	100.3	103.5
期	102.3	112.2	93.8	105.0	105.3	85.2	61.7	89.7	110.3	115.5	137.8	104.1	109.4
期	89.7	110.7	67.7	120.8	102.7	96.6	86.3	92.6	147.6	130.1	107.9	106.7	109.0
期	77.0	105.7	49.9	103.9	107.4	98.4	99.0	95.9	116.7	117.8	125.6	108.0	112.9
平成 10 年 1 月	102.9	113.4	90.4	133.7	100.2	129.9	141.2	77.7	109.5	110.9	130.9	101.3	96.3
2 月	102.0	111.0	83.7	145.5	102.3	133.5	92.1	75.7	124.3	106.6	136.4	110.8	98.1
3 月	100.3	111.2	77.0	143.0	102.4	130.8	108.9	76.2	126.0	115.3	140.8	110.5	99.7
4 月	101.3	110.3	84.7	134.2	105.9	132.5	95.5	83.8	104.9	109.5	162.8	115.2	104.2
5 月	101.5	111.1	87.6	126.9	103.5	130.3	143.9	78.4	114.6	104.6	110.5	122.9	104.4
6 月	101.5	107.1	92.6	116.9	102.1	125.0	106.7	77.5	130.8	110.6	117.6	110.6	103.0
7 月	102.4	111.3	92.5	116.6	103.4	124.3	111.0	75.5	146.9	91.0	136.7	100.0	104.6
8 月	109.3	110.9	102.3	122.6	104.5	122.8	107.6	74.3	123.7	97.2	140.8	109.1	102.2
9 月	106.1	109.6	103.2	120.6	100.9	122.3	116.4	74.1	111.3	84.0	138.8	93.3	103.1
10 月	108.9	109.5	106.7	121.1	100.9	122.3	84.4	69.5	119.2	98.1	139.9	97.1	103.8
11 月	112.1	108.2	112.6	118.7	102.9	120.0	60.1	77.0	102.0	127.9	139.0	92.0	107.3
12 月	115.9	106.5	120.9	119.1	103.7	123.9	62.1	78.8	125.1	107.9	108.6	95.6	108.2
平成 11 年 1 月	113.0	106.3	117.9	122.6	104.1	124.3	53.9	82.7	110.3	91.3	112.3	95.1	108.5
2 月	117.4	107.7	120.4	129.4	103.3	123.9	54.5	89.0	127.3	89.9	119.5	94.5	107.6
3 月	108.2	107.6	108.2	103.1	99.7	123.4	46.1	89.6	124.3	98.1	102.1	90.6	105.4
4 月	107.3	103.0	110.9	105.7	99.7	118.1	76.7	88.8	117.0	114.9	100.4	78.2	102.5
5 月	108.8	110.8	107.5	109.5	100.4	107.2	56.8	91.3	127.9	105.3	103.3	89.0	103.3
6 月	108.8	112.1	106.8	103.7	101.5	110.1	96.0	90.3	113.3	86.1	96.7	85.1	103.7
7 月	107.2	110.0	106.5	102.4	100.3	105.3	72.6	90.3	99.4	93.4	96.0	89.8	101.4
8 月	108.1	111.3	104.9	105.6	102.9	105.1	68.9	88.7	87.9	93.9	102.1	92.6	102.0
9 月	111.2	115.6	113.6	102.5	98.2	104.7	43.7	88.8	126.3	103.5	95.1	80.8	98.8
10 月	109.3	113.8	109.6	102.7	96.8	106.5	66.7	86.3	118.8	84.6	86.3	87.1	97.4
11 月	107.6	113.9	103.3	108.6	96.4	108.4	86.5	87.5	113.3	87.9	87.9	94.1	95.7
12 月	105.0	113.0	100.2	102.7	96.6	106.3	62.2	95.6	136.2	110.3	104.1	86.2	97.9
平成 12 年 1 月	103.0	110.7	98.9	98.9	99.0	106.5	172.9	93.7	110.9	83.1	91.5	98.8	99.6
2 月	103.3	107.8	97.8	103.8	98.0	109.1	139.7	94.4	92.1	64.3	69.6	103.4	99.0
3 月	103.6	103.0	100.5	105.3	99.5	109.1	90.5	99.4	89.5	98.5	99.9	94.2	99.7
4 月	103.1	102.2	101.9	106.5	100.8	105.0	89.1	102.9	96.5	85.7	96.2	103.8	101.7
5 月	99.6	98.9	99.6	101.9	98.4	103.9	43.2	100.2	137.1	104.5	106.6	97.9	98.5
6 月	97.1	98.5	97.4	90.1	97.8	111.8	89.1	100.5	95.8	104.6	115.5	95.6	96.5
7 月	98.6	99.0	98.1	98.6	101.1	106.7	76.5	101.9	91.4	109.6	104.3	107.8	101.2
8 月	96.1	96.4	97.1	89.8	100.9	102.6	148.0	100.2	95.7	111.6	71.8	92.4	100.8
9 月	96.4	94.3	102.2	94.8	100.7	95.6	81.5	103.9	65.4	113.2	99.3	98.3	100.1
10 月	98.0	93.0	103.4	101.2	103.0	91.0	67.8	103.2	107.1	111.3	116.8	114.4	102.6
11 月	100.0	96.0	104.6	100.0	101.0	80.0	62.6	105.4	121.2	116.8	118.6	98.3	101.2
12 月	102.3	99.5	103.7	108.4	100.4	81.8	120.3	96.1	96.7	105.1	130.2	98.5	99.8
平成 13 年 1 月	106.1	105.4	104.3	108.5	102.0	82.4	55.2	95.5	141.2	108.2	140.8	100.4	102.7
2 月	106.1	110.5	100.4	107.0	103.2	83.1	57.5	90.2	108.4	130.4	120.6	97.8	103.5
3 月	108.8	116.2	99.9	105.7	103.4	84.8	52.4	90.4	122.6	109.9	135.5	102.7	104.2
4 月	104.9	114.9	97.0	102.5	104.4	87.3	64.6	89.9	136.9	120.6	133.0	99.0	107.2
5 月	101.5	111.6	94.9	97.1	105.5	90.5	67.7	89.2	80.2	106.3	145.7	106.3	109.6
6 月	100.5	110.0	89.5	115.5	106.0	77.9	52.7	90.0	113.7	119.6	134.6	106.9	111.3
7 月	97.0	114.0	79.6	115.5	101.8	91.8	110.1	93.5	177.2	134.7	128.5	101.8	108.3
8 月	91.4	110.9	71.6	120.5	102.6	100.7	104.1	94.2	125.4	128.3	71.9	108.2	108.8
9 月	80.7	107.3	52.0	126.3	103.8	97.2	44.6	90.2	140.2	127.4	123.3	110.2	109.8
10 月	80.6	108.9	54.3	107.9	107.1	96.5	110.1	97.7	131.9	127.1	123.8	114.5	113.9
11 月	73.3	106.1	41.9	102.8	108.2	98.7	100.8	94.3	105.3	106.3	159.3	109.2	113.9
12 月	77.2	102.1	53.4	101.1	107.0	99.9	86.0	95.6	113.0	120.1	93.8	100.3	110.9

合成ゴム	油脂製品 ・界面活 性 剤	塗料・印 刷インキ	石油・石炭 製品工業		石油製品	石炭製品	プ ラ ス チ ッ ク 製品工業		ハ ル フ ・ 紙 ・ 紙 加 工 品 工 業		紙	板	紙	紙加工品	繊維工業	ニット・ 繊維二次 製 品
			製品工業	製品工業			プラスチック製品	紙加工品								
599.5	172.1	98.5	918.5	901.7	16.8	370.4	370.4	19.3	4.6	8.0	6.7	47.3	47.3			
96.2	117.0	114.1	104.7	103.8	X	122.4	122.4	140.5	120.1	X	77.1	190.3	190.3			
97.3	94.8	108.6	101.8	98.2	X	111.5	111.5	141.8	116.1	X	77.0	170.1	170.1			
97.8	99.7	104.0	115.7	112.6	X	103.7	103.7	132.1	108.8	X	78.3	145.1	145.1			
96.0	89.4	106.7	115.6	112.6	X	109.3	109.3	131.9	131.7	X	79.4	132.8	132.8			
96.4	81.5	108.0	109.8	107.9	X	110.2	110.2	131.8	123.3	X	91.9	104.5	104.5			
101.0	94.8	109.6	106.2	105.4	X	107.6	107.6	130.7	108.7	X	102.9	93.6	93.6			
104.3	100.1	107.9	99.5	98.6	X	109.2	109.2	105.9	63.6	X	98.3	87.4	87.4			
98.5	97.8	103.9	98.5	97.9	X	102.9	102.9	111.3	62.5	X	101.5	78.7	78.7			
97.3	103.7	101.2	98.7	98.3	X	100.8	100.8	110.3	105.5	X	106.1	88.0	88.0			
97.3	101.2	97.1	98.0	98.2	X	101.2	101.2	93.8	75.0	X	99.6	101.5	101.5			
104.6	93.9	101.3	99.6	99.5	X	99.7	99.7	97.4	113.9	X	97.9	105.8	105.8			
100.7	101.9	100.0	104.7	105.1	X	98.3	98.3	98.2	108.6	X	96.0	105.1	105.1			
94.6	111.2	100.5	117.9	118.7	X	105.3	105.3	97.1	109.3	X	89.0	106.8	106.8			
91.8	115.0	103.1	113.8	115.1	X	112.4	112.4	107.8	150.6	X	81.0	95.9	95.9			
82.9	110.8	99.9	102.7	103.6	X	119.7	119.7	110.9	155.1	X	82.6	90.4	90.4			
91.2	117.1	100.1	106.2	106.9	X	124.1	124.1	99.1	150.6	X	82.1	84.0	84.0			
92.9	133.8	116.9	105.2	104.7	X	124.4	124.4	140.4	130.7	X	77.5	197.4	197.4			
94.9	120.6	115.6	103.2	102.5	X	121.8	121.8	133.1	114.4	X	75.7	192.9	192.9			
100.8	96.5	109.7	105.6	104.3	X	121.1	121.1	148.1	115.2	X	78.0	180.5	180.5			
98.5	98.0	110.2	104.2	101.4	X	117.3	117.3	148.4	132.5	X	76.9	180.3	180.3			
96.4	93.6	109.9	106.6	102.8	X	113.9	113.9	138.9	111.3	X	77.3	165.0	165.0			
96.9	92.9	105.6	94.5	90.3	X	103.3	103.3	138.2	104.5	X	76.9	164.9	164.9			
100.8	100.8	103.4	109.9	106.7	X	103.3	103.3	129.5	107.7	X	76.7	147.0	147.0			
97.9	105.9	101.7	117.6	114.4	X	103.9	103.9	126.8	104.7	X	77.3	144.5	144.5			
94.8	92.5	106.9	119.7	116.6	X	104.0	104.0	140.1	114.1	X	81.0	143.9	143.9			
92.9	92.0	107.9	117.8	114.6	X	108.6	108.6	134.8	121.2	X	78.6	149.0	149.0			
94.3	93.9	106.3	119.4	116.6	X	109.3	109.3	130.4	133.5	X	80.7	131.2	131.2			
100.9	82.2	105.8	109.5	106.6	X	110.1	110.1	130.4	140.3	X	78.9	118.2	118.2			
98.4	94.1	104.7	112.7	110.7	X	110.7	110.7	123.3	104.0	X	91.3	108.0	108.0			
95.7	83.1	107.5	110.8	108.8	X	110.5	110.5	124.1	117.4	X	88.0	106.4	106.4			
95.1	67.4	111.7	105.9	104.1	X	109.5	109.5	148.1	148.6	X	96.4	99.1	99.1			
97.9	96.3	111.2	107.6	106.6	X	105.8	105.8	151.4	161.2	X	101.6	91.6	91.6			
100.5	90.3	109.0	105.5	105.0	X	108.1	108.1	123.5	88.5	X	103.0	97.7	97.7			
104.5	97.7	108.5	105.4	104.5	X	108.9	108.9	117.3	76.3	X	104.0	91.6	91.6			
103.6	101.6	107.6	104.1	103.3	X	109.3	109.3	97.2	39.1	X	95.2	94.0	94.0			
106.7	96.2	107.8	98.2	97.3	X	108.9	108.9	103.5	54.3	X	99.8	89.6	89.6			
102.6	102.4	108.4	96.3	95.2	X	109.3	109.3	117.1	97.4	X	99.8	78.6	78.6			
100.8	107.0	102.8	94.8	94.1	X	104.6	104.6	113.2	77.5	X	99.4	79.3	79.3			
96.8	109.8	105.4	98.6	97.8	X	102.0	102.0	111.5	46.6	X	102.0	76.6	76.6			
97.8	76.5	103.4	102.1	101.7	X	102.0	102.0	109.3	63.5	X	103.1	80.2	80.2			
96.8	99.9	105.3	99.0	98.3	X	100.5	100.5	105.1	69.5	X	103.9	83.7	83.7			
97.2	104.0	102.2	106.7	106.5	X	101.9	101.9	110.9	97.1	X	104.7	84.7	84.7			
98.0	107.3	96.0	90.3	90.1	X	100.1	100.1	115.0	149.9	X	109.6	95.6	95.6			
97.7	106.2	94.0	87.3	87.2	X	101.2	101.2	95.7	94.7	X	97.0	102.1	102.1			
96.9	107.1	94.6	106.6	107.1	X	102.1	102.1	92.4	73.3	X	101.2	98.8	98.8			
97.4	90.4	102.8	100.1	100.2	X	100.2	100.2	93.3	57.1	X	100.6	103.6	103.6			
105.4	82.1	101.8	98.1	97.9	X	101.2	101.2	89.7	73.1	X	100.7	105.2	105.2			
103.2	98.1	106.0	102.0	101.9	X	99.1	99.1	102.4	151.1	X	98.9	105.5	105.5			
105.1	101.4	96.1	98.6	98.6	X	98.8	98.8	100.0	117.6	X	94.1	106.8	106.8			
103.0	100.3	99.7	103.2	103.4	X	98.7	98.7	100.0	113.3	X	94.9	106.9	106.9			
101.9	100.6	98.3	104.4	104.8	X	101.0	101.0	95.2	104.4	X	95.6	103.9	103.9			
97.1	104.8	102.0	106.5	107.0	X	95.3	95.3	99.3	108.2	X	97.4	104.6	104.6			
94.7	96.4	98.0	108.7	109.1	X	103.0	103.0	101.1	114.6	X	90.1	111.6	111.6			
96.6	118.9	97.6	113.8	114.4	X	104.7	104.7	102.8	102.9	X	92.5	105.5	105.5			
92.4	118.2	106.0	131.2	132.5	X	108.3	108.3	87.3	110.3	X	84.5	103.2	103.2			
92.1	119.9	103.3	128.0	129.4	X	109.6	109.6	103.1	136.5	X	82.1	96.6	96.6			
92.7	108.0	104.5	106.3	107.8	X	111.7	111.7	108.9	166.6	X	80.5	96.6	96.6			
90.5	117.0	101.4	107.0	108.2	X	115.8	115.8	111.5	148.6	X	80.3	94.5	94.5			
83.2	105.6	98.6	95.8	96.7	X	117.5	117.5	120.6	180.2	X	82.3	86.5	86.5			
82.9	111.8	100.6	103.8	104.7	X	120.1	120.1	110.3	146.4	X	81.3	88.4	88.4			
82.5	115.1	100.4	108.5	109.5	X	121.5	121.5	101.7	138.7	X	84.2	96.3	96.3			
88.2	104.4	99.0	106.7	107.5	X	123.4	123.4	101.6	135.9	X	84.4	98.7	98.7			
90.3	105.9	101.0	107.8	108.6	X	125.0	125.0	102.4	170.3	X	82.8	68.0	68.0			
95.0	141.1	100.3	104.0	104.7	X	123.9	123.9	93.4	145.6	X	79.0	85.2	85.2			

5 業種細分類
(4)在席率指数 (続き)

	食料品						その他 工業	ゴム製品		皮革製品	
	工業	加工食品	飲料	その他の 食料品	飼料	調味料		工業	工業	工業	工業
ウェイト	726.4	303.9	257.4	92.7	10.0	62.4	394.1	65.2	65.2	64.2	64.2
平成10年期	94.5	100.6	87.2	94.5	118.9	85.1	221.0	92.3	92.3	168.9	168.9
期	95.3	105.2	88.5	88.5	108.3	79.9	131.9	101.2	101.2	177.4	177.4
期	91.1	97.2	87.9	93.2	103.4	72.6	126.0	121.2	121.2	179.1	179.1
期	92.0	97.0	90.4	92.2	110.7	72.9	119.4	131.6	131.6	184.5	184.5
平成11年期	101.6	116.4	92.3	89.8	117.8	74.1	110.8	142.7	142.7	190.4	190.4
期	95.0	100.8	88.9	95.8	107.6	86.5	108.1	122.1	122.1	180.5	180.5
期	104.8	119.9	94.4	97.7	135.0	91.1	114.2	123.2	123.2	164.7	164.7
期	102.6	109.7	97.3	99.9	119.3	96.0	113.6	107.2	107.2	144.2	144.2
平成12年期	105.2	111.1	96.6	109.2	102.9	95.7	103.7	108.6	108.6	143.0	143.0
期	100.1	102.5	97.9	99.4	104.4	98.7	101.1	104.6	104.6	117.9	117.9
期	96.8	90.6	101.5	100.2	97.0	106.5	104.8	98.1	98.1	83.7	83.7
期	97.5	94.7	103.9	90.1	95.6	99.5	90.1	89.5	89.5	61.4	61.4
平成13年期	98.8	94.0	102.9	93.3	96.9	107.4	87.0	93.1	93.1	19.5	19.5
期	108.0	107.5	113.8	96.6	95.7	103.5	88.3	93.3	93.3	16.7	16.7
期	107.0	108.8	111.3	95.0	98.5	111.3	84.5	94.0	94.0	17.1	17.1
期	106.5	107.7	108.6	96.0	99.8	111.3	89.9	112.6	112.6	17.8	17.8
平成10年1月	95.0	99.1	89.2	93.6	113.1	91.0	215.4	93.2	93.2	166.1	166.1
2月	92.9	98.0	83.7	94.0	112.8	83.7	204.4	92.1	92.1	168.2	168.2
3月	95.5	104.8	88.7	95.8	130.7	80.6	243.1	91.6	91.6	172.5	172.5
4月	94.5	106.4	89.4	88.0	109.3	66.4	165.9	94.8	94.8	176.1	176.1
5月	95.9	105.6	88.2	88.5	105.8	77.4	106.0	99.1	99.1	175.8	175.8
6月	95.6	103.5	88.0	89.1	109.8	95.9	123.8	109.7	109.7	180.2	180.2
7月	96.0	106.0	89.8	91.9	101.3	78.7	120.7	120.8	120.8	173.6	173.6
8月	89.2	94.9	86.9	95.0	101.7	68.3	129.9	118.3	118.3	179.1	179.1
9月	88.1	90.6	86.9	92.6	107.2	70.8	127.3	124.5	124.5	184.7	184.7
10月	86.7	84.7	90.7	97.1	106.2	66.7	121.6	124.6	124.6	183.5	183.5
11月	93.0	98.3	92.0	93.2	111.1	71.8	124.8	135.2	135.2	184.2	184.2
12月	96.3	108.0	88.4	86.3	114.8	80.3	111.8	135.0	135.0	185.9	185.9
平成11年1月	104.6	123.8	91.4	93.6	116.2	70.9	118.4	145.7	145.7	190.8	190.8
2月	103.9	117.7	94.2	89.4	113.6	75.2	106.0	150.6	150.6	191.3	191.3
3月	96.4	107.6	91.3	86.4	123.5	76.1	108.1	131.8	131.8	189.2	189.2
4月	93.3	98.4	90.0	94.7	110.6	79.8	108.9	127.7	127.7	183.2	183.2
5月	94.8	99.8	88.0	95.9	106.0	86.8	103.4	107.6	107.6	183.5	183.5
6月	97.0	104.3	88.6	96.9	106.2	92.9	112.1	130.9	130.9	174.7	174.7
7月	101.3	113.9	90.1	98.8	99.0	94.0	112.1	117.5	117.5	174.1	174.1
8月	106.7	128.1	94.2	94.7	144.2	84.5	116.3	140.9	140.9	163.0	163.0
9月	106.4	117.7	98.8	99.5	161.9	94.7	114.3	111.1	111.1	157.1	157.1
10月	106.1	116.4	97.8	101.2	133.8	100.2	115.4	109.0	109.0	147.6	147.6
11月	97.8	103.6	93.3	91.4	114.6	105.2	112.2	109.1	109.1	140.4	140.4
12月	103.9	109.0	100.8	107.0	109.5	82.7	113.3	103.4	103.4	144.6	144.6
平成12年1月	102.7	107.7	94.8	109.0	108.4	90.6	104.0	102.6	102.6	146.6	146.6
2月	106.8	108.9	100.8	110.2	106.0	95.8	103.4	110.8	110.8	143.9	143.9
3月	106.1	116.7	94.2	108.3	94.3	100.6	103.8	112.4	112.4	138.6	138.6
4月	108.1	122.6	96.4	104.6	102.2	98.4	103.9	107.1	107.1	128.7	128.7
5月	99.7	103.6	97.5	90.6	104.4	96.6	95.6	101.7	101.7	117.0	117.0
6月	92.5	81.2	99.7	102.9	106.7	101.0	103.9	105.1	105.1	108.1	108.1
7月	94.6	85.0	95.0	117.8	101.7	104.9	105.9	101.3	101.3	93.3	93.3
8月	95.8	89.8	100.3	97.3	100.4	110.9	104.9	99.3	99.3	86.3	86.3
9月	100.1	97.0	109.2	85.6	88.9	103.7	103.6	93.7	93.7	71.5	71.5
10月	98.0	96.6	102.3	91.0	91.6	96.0	96.8	91.7	91.7	66.7	66.7
11月	97.1	94.1	104.8	94.1	99.8	97.1	87.9	88.7	88.7	59.3	59.3
12月	97.5	93.4	104.5	85.3	95.5	105.3	85.6	88.2	88.2	58.3	58.3
平成13年1月	96.8	93.4	96.5	89.6	100.7	114.5	84.4	93.9	93.9	20.1	20.1
2月	97.8	93.7	100.6	94.1	95.0	96.0	89.7	90.5	90.5	19.6	19.6
3月	101.9	95.0	111.5	96.1	95.1	111.7	86.8	95.0	95.0	18.9	18.9
4月	107.1	106.1	112.8	97.7	93.9	109.8	89.0	95.7	95.7	18.0	18.0
5月	109.5	109.5	114.2	98.4	96.6	103.3	92.7	96.5	96.5	16.1	16.1
6月	107.5	106.9	114.3	93.6	96.5	97.5	83.3	87.6	87.6	15.9	15.9
7月	108.6	110.0	115.7	95.1	100.3	103.4	83.4	96.9	96.9	16.7	16.7
8月	107.4	109.2	110.2	97.0	98.3	117.1	84.2	91.6	91.6	16.6	16.6
9月	105.1	107.1	107.9	92.8	96.8	113.5	85.9	93.4	93.4	18.0	18.0
10月	108.0	107.3	111.1	96.5	92.2	114.8	87.9	109.2	109.2	18.1	18.1
11月	108.6	112.4	112.4	95.1	102.8	111.4	92.3	110.9	110.9	17.7	17.7
12月	103.0	103.5	102.2	96.5	104.5	107.6	89.4	117.6	117.6	17.6	17.6

(季節調整済指数)
平成12年=100.0

家具工業						電・力・ガ ス	業 事	(参考) 産業総合	(参考) 機械工業	(参考) 電機機械 工業 (旧分類)
	金属製 家具	木材・木 製品工業	木材・木 製品	その他 製品工業	文具・ 玩具					
115.0	115.0	46.2	46.2	103.5	103.5	-	-	10000.0	1315.4	758.3
71.6	71.6	126.2	126.2	516.0	516.0	-	-	112.4	131.3	93.6
76.0	76.0	122.2	122.2	191.4	191.4	-	-	107.8	128.2	95.1
76.9	76.9	126.3	126.3	146.2	146.2	-	-	106.6	130.2	103.3
75.0	75.0	122.6	122.6	114.0	114.0	-	-	105.3	128.6	109.2
72.5	72.5	113.2	113.2	92.6	92.6	-	-	100.9	112.7	97.9
88.7	88.7	110.0	110.0	85.2	85.2	-	-	97.8	106.6	97.0
85.9	85.9	108.1	108.1	103.4	103.4	-	-	97.3	99.6	94.3
96.5	96.5	107.4	107.4	113.2	113.2	-	-	94.6	100.2	95.4
89.2	89.2	106.8	106.8	95.1	95.1	-	-	97.3	108.3	104.7
93.9	93.9	100.3	100.3	106.3	106.3	-	-	98.3	103.5	102.6
115.7	115.7	97.4	97.4	107.2	107.2	-	-	99.3	94.9	95.4
99.1	99.1	95.5	95.5	90.9	90.9	-	-	105.2	93.0	96.9
99.8	99.8	94.4	94.4	103.1	103.1	-	-	108.5	99.1	108.7
97.7	97.7	101.5	101.5	121.1	121.1	-	-	112.0	113.4	128.2
71.1	71.1	107.5	107.5	126.4	126.4	-	-	110.6	116.6	139.4
81.7	81.7	107.5	107.5	125.0	125.0	-	-	109.2	118.5	144.4
70.4	70.4	121.9	121.9	486.0	486.0	-	-	111.0	128.9	89.1
71.2	71.2	126.4	126.4	459.4	459.4	-	-	111.8	131.6	97.6
73.3	73.3	130.2	130.2	602.5	602.5	-	-	114.5	133.4	94.1
79.3	79.3	124.6	124.6	302.0	302.0	-	-	111.2	129.4	94.2
73.3	73.3	121.2	121.2	100.2	100.2	-	-	107.2	126.7	95.3
75.5	75.5	120.7	120.7	172.1	172.1	-	-	105.0	128.5	95.9
80.7	80.7	126.0	126.0	127.1	127.1	-	-	107.0	130.2	100.8
77.2	77.2	127.6	127.6	172.8	172.8	-	-	107.7	129.4	102.4
72.7	72.7	125.4	125.4	138.6	138.6	-	-	105.2	131.1	106.8
73.4	73.4	125.9	125.9	116.9	116.9	-	-	105.6	130.5	108.3
74.9	74.9	122.3	122.3	127.6	127.6	-	-	105.3	126.6	104.5
76.7	76.7	119.7	119.7	97.4	97.4	-	-	105.1	128.8	114.7
78.0	78.0	115.5	115.5	104.8	104.8	-	-	103.0	118.3	102.0
72.4	72.4	113.1	113.1	83.1	83.1	-	-	101.2	110.1	96.9
67.0	67.0	110.9	110.9	89.8	89.8	-	-	98.5	109.8	94.8
81.3	81.3	110.4	110.4	93.8	93.8	-	-	97.6	107.5	94.2
81.9	81.9	110.0	110.0	82.0	82.0	-	-	98.1	107.5	98.0
102.9	102.9	109.7	109.7	79.8	79.8	-	-	97.6	104.9	98.9
83.4	83.4	108.9	108.9	94.5	94.5	-	-	97.5	102.5	95.7
83.1	83.1	107.0	107.0	110.4	110.4	-	-	98.2	99.5	92.5
91.1	91.1	108.3	108.3	105.2	105.2	-	-	96.2	96.7	94.8
95.8	95.8	107.7	107.7	110.1	110.1	-	-	94.4	93.0	90.2
97.4	97.4	107.9	107.9	102.9	102.9	-	-	94.0	102.3	94.8
96.4	96.4	106.5	106.5	126.5	126.5	-	-	95.3	105.2	101.3
92.5	92.5	107.6	107.6	88.5	88.5	-	-	96.0	108.6	104.2
90.0	90.0	106.9	106.9	94.4	94.4	-	-	98.5	111.2	106.1
85.1	85.1	105.8	105.8	102.3	102.3	-	-	97.3	105.1	103.7
87.9	87.9	102.1	102.1	115.1	115.1	-	-	97.7	106.2	105.9
89.3	89.3	99.2	99.2	93.1	93.1	-	-	98.5	102.0	100.6
104.6	104.6	99.5	99.5	110.8	110.8	-	-	98.6	102.3	101.3
112.6	112.6	97.4	97.4	105.3	105.3	-	-	99.5	98.6	99.0
119.0	119.0	97.7	97.7	105.0	105.0	-	-	99.1	94.9	95.7
115.5	115.5	97.0	97.0	111.4	111.4	-	-	99.4	91.2	91.6
107.0	107.0	96.2	96.2	98.7	98.7	-	-	105.3	91.0	93.0
95.6	95.6	95.1	95.1	86.5	86.5	-	-	104.5	93.1	99.0
94.7	94.7	95.1	95.1	87.5	87.5	-	-	105.9	95.0	98.7
97.4	97.4	94.4	94.4	92.2	92.2	-	-	106.4	92.7	98.5
99.5	99.5	94.7	94.7	107.8	107.8	-	-	107.8	95.8	105.1
102.6	102.6	94.0	94.0	109.4	109.4	-	-	111.4	108.7	122.5
115.4	115.4	98.1	98.1	111.2	111.2	-	-	113.0	114.0	127.1
98.9	98.9	101.4	101.4	127.8	127.8	-	-	112.0	115.9	129.7
78.8	78.8	105.1	105.1	124.3	124.3	-	-	110.9	110.4	127.7
66.5	66.5	107.7	107.7	124.4	124.4	-	-	108.9	104.0	121.7
72.5	72.5	108.0	108.0	129.2	129.2	-	-	111.6	120.0	144.8
74.3	74.3	106.8	106.8	125.6	125.6	-	-	111.4	125.9	151.7
78.0	78.0	107.3	107.3	124.6	124.6	-	-	111.4	123.2	152.9
82.4	82.4	107.7	107.7	134.0	134.0	-	-	109.3	118.8	142.0
84.6	84.6	107.5	107.5	116.3	116.3	-	-	106.9	113.4	138.3

6 特殊分類別
(1)生産指数

(原指数)
平成12年=100.0

	鉱工業	最終 需要財	投資財	資本財	建設財	消費財	耐久消費財		生産財	鉱工業用 生産財	その他用 生産財
							耐 消費財	非 消費財			
ウ エ イ ト	10000.0	4448.0	2263.0	1488.1	774.9	2185.0	53.5	2131.5	5552.0	5312.2	239.8
平成 10 年	97.7	105.0	103.6	99.0	112.5	106.4	113.5	106.2	91.9	91.3	105.4
平成 11 年	96.4	100.3	96.5	93.3	102.6	104.3	128.3	103.7	93.4	93.1	99.7
平成 12 年	100.0	100.0	100.0	100.0	100.0	100.0	100.0	100.0	100.0	100.0	100.0
平成 13 年	94.9	95.0	88.5	84.4	96.3	101.7	71.4	102.5	94.9	94.7	97.9
平成 10 年 1 月	94.8	92.6	92.7	90.1	97.7	92.5	88.5	92.6	96.5	96.1	105.1
2 月	95.4	101.3	102.5	95.9	115.0	100.0	113.2	99.7	90.7	90.1	103.1
3 月	113.4	135.4	161.9	168.0	150.3	107.9	129.5	107.4	95.8	94.9	115.4
4 月	95.3	101.4	95.5	91.6	103.1	107.5	105.2	107.5	90.5	89.8	106.6
5 月	91.6	96.3	90.8	85.4	101.1	102.0	98.0	102.1	87.8	87.0	107.4
6 月	95.4	101.7	96.0	92.7	102.3	107.6	112.4	107.4	90.4	89.8	102.7
7 月	98.2	102.0	95.0	92.4	99.8	109.2	115.7	109.0	95.2	94.6	107.7
8 月	91.4	94.8	88.2	86.4	91.8	101.6	84.6	102.1	88.6	88.3	96.0
9 月	100.7	111.0	119.6	114.1	130.0	102.1	126.0	101.5	92.5	92.2	98.5
10 月	97.8	105.4	97.5	85.9	119.9	113.5	138.7	112.8	91.8	91.1	106.0
11 月	95.0	102.8	91.3	79.7	113.4	114.7	125.6	114.4	88.7	88.1	102.7
12 月	103.2	114.8	112.1	105.4	125.1	117.6	124.5	117.4	93.8	93.0	113.0
平成 11 年 1 月	88.8	86.6	86.3	81.4	95.8	86.8	82.1	86.9	90.7	90.3	99.0
2 月	91.3	96.6	99.3	90.3	116.7	93.8	95.3	93.8	87.1	86.5	99.7
3 月	104.4	117.7	130.6	131.1	129.5	104.5	175.3	102.7	93.6	92.8	112.2
4 月	92.5	94.8	87.1	83.2	94.6	102.8	142.2	101.8	90.7	89.9	107.8
5 月	86.8	85.2	76.5	71.2	86.8	94.2	115.8	93.7	88.0	88.3	81.0
6 月	96.3	100.5	92.1	91.0	94.2	109.2	121.4	108.9	93.0	92.9	93.8
7 月	100.6	107.4	106.0	106.7	104.6	108.9	114.0	108.8	95.2	95.2	94.6
8 月	94.2	94.8	85.5	83.4	89.6	104.4	122.9	104.0	93.8	93.8	93.4
9 月	98.0	106.1	104.4	105.4	102.4	107.8	130.7	107.2	91.6	91.2	99.3
10 月	98.3	100.1	91.6	84.6	104.9	109.1	133.7	108.4	96.8	96.6	99.7
11 月	102.2	106.0	96.9	91.1	108.0	115.4	155.5	114.4	99.2	99.1	103.2
12 月	103.8	107.8	101.5	100.0	104.4	114.4	151.0	113.5	100.5	100.0	112.1
平成 12 年 1 月	92.5	82.8	85.8	82.4	92.3	79.7	93.1	79.3	100.2	100.3	99.2
2 月	94.4	92.8	94.7	91.5	100.9	90.8	117.7	90.1	95.6	95.5	98.8
3 月	109.4	117.8	133.3	139.1	122.2	101.8	154.0	100.4	102.6	102.1	113.0
4 月	95.6	97.1	95.0	97.1	91.0	99.2	131.4	98.4	94.4	94.1	100.1
5 月	94.3	93.2	89.0	93.3	80.6	97.6	112.0	97.3	95.1	94.9	99.6
6 月	101.0	102.8	100.1	102.9	94.8	105.6	89.4	106.1	99.5	99.6	97.0
7 月	101.2	99.7	98.3	94.9	104.9	101.0	69.2	101.8	102.3	102.5	97.9
8 月	98.7	97.1	96.3	95.8	97.2	98.0	76.3	98.5	100.0	100.1	98.3
9 月	105.1	108.0	119.2	121.7	114.2	96.5	87.0	96.7	102.7	103.1	92.9
10 月	101.0	98.5	95.4	91.8	102.2	101.8	92.1	102.0	102.9	103.3	94.1
11 月	102.4	103.7	97.8	97.9	97.5	109.8	84.9	110.4	101.3	101.4	100.8
12 月	104.7	106.5	95.1	91.5	102.1	118.2	93.0	118.8	103.3	103.1	108.5
平成 13 年 1 月	93.5	86.2	90.4	88.3	94.5	81.9	71.4	82.1	99.4	99.4	101.0
2 月	92.3	91.8	89.3	88.4	91.1	94.4	79.4	94.8	92.7	92.4	99.0
3 月	113.0	126.2	138.5	138.9	137.7	113.4	103.1	113.7	102.4	102.4	103.3
4 月	92.6	92.5	82.5	73.2	100.2	102.9	87.6	103.3	92.8	92.3	102.0
5 月	91.0	88.9	74.0	69.5	82.8	104.3	69.6	105.1	92.8	93.1	84.8
6 月	95.2	96.6	87.4	87.5	87.2	106.1	73.4	107.0	94.1	94.2	90.5
7 月	93.2	95.0	84.3	75.3	101.6	106.1	55.2	107.4	91.8	91.5	98.3
8 月	89.9	85.6	73.7	66.9	86.8	97.8	58.8	98.8	93.4	93.2	97.2
9 月	93.1	94.7	92.4	93.3	90.8	97.1	68.9	97.8	91.9	91.8	92.5
10 月	94.8	91.6	80.9	75.0	92.1	102.6	74.4	103.3	97.4	97.3	99.4
11 月	94.4	94.0	82.4	76.5	93.8	105.9	65.4	106.9	94.7	94.2	104.5
12 月	96.0	96.8	85.9	80.0	97.3	108.0	49.2	109.5	95.4	95.1	102.3

6 特殊分類別
(1)生産指数

(季節調整済指数)
平成12年=100.0

	鉱工業	生産財								その他用	
		需要財	最終投資財	資本財	建設財	消費財	耐久消費財	非耐久消費財	生産財	鉱工業用生産財	その他用生産財
ウェイト	10000.0	4448.0	2263.0	1488.1	774.9	2185.0	53.5	2131.5	5552.0	5312.2	239.8
平成10年	101.2	109.3	109.3	108.2	111.7	109.3	112.7	109.6	94.8	94.3	105.8
1期	96.9	103.6	101.4	95.6	112.6	104.6	104.7	104.6	91.5	90.8	107.9
2期	96.7	102.8	101.0	96.2	109.6	104.5	120.4	104.1	91.5	90.9	104.3
3期	95.8	103.2	99.8	92.3	114.3	107.0	116.6	106.5	89.7	89.1	103.4
平成11年	95.4	101.5	98.9	94.1	107.4	104.3	115.7	104.3	91.1	90.5	102.1
1期	95.3	98.0	93.5	88.8	102.9	101.4	127.3	100.8	92.9	92.7	96.1
2期	97.5	103.0	99.2	98.2	101.0	107.4	137.3	106.6	92.8	92.5	99.0
3期	99.2	101.6	98.2	95.6	103.5	105.4	133.9	104.5	97.1	96.9	101.0
平成12年	97.4	96.2	94.2	92.5	96.1	97.7	119.2	97.4	98.8	98.7	100.9
1期	100.1	101.6	103.6	106.6	98.4	99.7	111.2	99.4	98.7	98.6	101.3
2期	101.3	101.3	104.2	103.6	106.1	98.6	86.7	98.8	100.9	100.9	100.0
3期	100.2	99.6	97.5	97.4	98.1	102.4	82.8	102.7	100.7	100.9	97.6
平成13年	99.5	101.3	96.5	94.2	99.8	105.3	84.0	106.2	98.7	98.6	99.8
1期	96.1	96.3	89.3	84.2	99.9	103.2	77.7	103.8	95.6	95.6	94.6
2期	91.7	91.5	83.1	78.2	93.3	100.5	68.0	101.2	91.6	91.3	99.5
3期	92.4	90.7	83.8	79.6	92.4	98.0	56.7	98.9	93.9	93.7	97.7
平成10年	100.8	107.4	103.9	102.1	107.3	110.2	111.7	111.1	96.0	95.4	105.3
1月	101.3	109.1	106.9	103.3	112.6	111.6	124.9	111.3	95.0	94.5	106.0
2月	101.4	111.5	117.2	119.3	115.1	106.0	101.6	106.3	93.4	92.9	106.1
3月	97.9	104.8	102.0	97.1	111.8	106.8	95.8	107.1	92.3	91.9	101.7
4月	97.6	105.6	105.3	98.9	115.7	103.7	104.2	103.6	91.4	90.5	115.5
5月	95.2	100.3	96.9	90.9	110.2	103.3	114.0	103.0	90.7	90.0	106.5
6月	96.7	101.1	97.2	93.9	102.3	104.2	125.4	103.7	92.1	91.3	107.4
7月	96.2	102.9	99.4	96.9	104.6	105.8	111.4	105.7	90.7	90.1	103.6
8月	97.1	104.5	106.5	97.8	122.0	103.6	124.3	103.0	91.6	91.2	101.9
9月	95.0	102.2	95.7	89.3	111.6	107.1	121.8	106.6	89.8	89.0	105.9
10月	95.2	102.0	95.1	83.2	114.0	107.4	117.5	107.1	89.0	88.4	101.9
11月	97.1	105.4	108.6	104.3	117.4	106.6	110.6	105.9	90.4	89.8	102.3
12月	95.8	102.9	98.7	94.3	107.4	105.5	107.6	106.6	91.0	90.4	101.7
平成11年	96.9	103.9	103.2	96.4	113.6	104.8	104.4	104.7	91.6	91.0	103.1
1月	93.6	97.7	94.8	91.7	101.3	102.7	135.0	101.7	90.7	90.2	101.5
2月	95.3	98.0	93.4	89.1	102.4	102.2	127.7	101.5	92.8	92.3	103.1
3月	94.6	96.9	93.8	87.2	105.0	97.6	129.5	96.9	92.4	92.7	87.5
4月	96.0	99.1	93.4	90.2	101.4	104.5	124.8	104.0	93.4	93.1	97.6
5月	100.0	107.8	109.9	112.5	105.3	105.3	132.4	104.7	92.8	92.6	96.0
6月	97.8	101.2	94.8	92.2	100.3	107.4	153.8	106.4	95.1	94.9	98.3
7月	94.6	99.9	92.8	90.0	97.5	109.5	125.6	108.8	90.6	90.1	102.8
8月	98.7	102.4	97.0	94.7	103.9	106.7	125.6	106.0	96.0	95.7	102.4
9月	101.2	103.6	99.4	93.7	107.6	106.9	141.3	105.9	98.8	98.7	99.8
10月	97.6	98.8	98.2	98.4	98.9	102.7	134.8	101.6	96.6	96.4	100.9
11月	98.1	95.7	93.5	90.8	99.9	96.0	117.5	96.5	100.1	100.0	101.6
12月	96.2	95.7	93.9	92.5	93.7	97.5	122.2	96.7	97.2	97.2	98.5
平成12年	97.8	97.3	95.1	94.3	94.8	99.7	117.8	99.0	99.0	98.9	102.6
1月	99.3	100.9	102.7	106.7	96.6	99.8	123.5	99.1	97.6	97.6	99.5
2月	100.6	102.7	106.2	110.6	96.6	98.6	117.3	98.1	98.6	98.3	103.2
3月	100.5	101.1	101.8	102.6	102.1	100.7	92.9	100.9	99.8	99.8	101.3
4月	101.7	101.2	103.2	103.7	103.7	98.9	86.5	99.1	100.7	100.6	101.4
5月	101.2	102.1	105.4	104.8	107.0	99.6	90.9	99.8	100.3	100.2	100.9
6月	101.0	100.5	104.1	102.2	107.6	97.4	82.6	97.6	101.8	102.0	97.6
7月	100.1	99.0	99.4	99.9	100.9	98.7	82.0	99.0	101.3	101.6	94.6
8月	101.4	101.7	101.0	102.0	97.2	102.0	77.9	102.4	100.7	101.0	97.0
9月	99.1	98.2	92.0	90.4	96.2	106.4	88.5	106.6	100.1	100.0	101.2
10月	98.7	99.4	97.8	95.6	104.3	98.4	84.0	99.9	98.5	98.5	99.5
11月	97.8	98.6	92.1	92.4	87.6	105.3	85.5	105.7	98.2	97.9	103.7
12月	102.0	105.8	99.7	94.6	107.4	112.1	82.4	113.1	99.3	99.5	96.2
平成13年	96.9	97.2	91.0	81.9	109.0	104.1	80.6	104.7	95.8	95.7	99.7
1月	95.4	95.1	85.9	80.4	96.0	103.3	71.8	104.0	95.8	95.9	87.3
2月	95.9	96.6	91.1	90.3	94.6	102.1	80.7	102.6	95.2	95.2	96.8
3月	92.2	94.1	85.5	80.5	97.2	102.5	67.7	103.2	89.6	89.2	99.4
4月	92.1	90.3	81.0	73.7	95.0	99.8	69.7	100.6	93.5	93.2	99.4
5月	90.7	90.0	82.8	80.4	87.6	99.3	66.7	99.8	91.8	91.4	99.6
6月	92.8	90.5	82.7	79.1	91.0	98.6	62.7	99.5	95.2	95.1	97.9
7月	91.9	89.6	82.0	77.0	89.6	97.0	58.9	97.8	93.6	93.3	99.7
8月	92.6	92.1	86.7	82.6	96.6	98.3	48.5	99.4	92.8	92.7	95.6

6 特殊分類別
(2)出荷指数

(原指数)
平成12年=100.0

	鉱工業	最終 需要財	投資財	資本財	建設財	消費財	耐久消費財		生産財	鉱工業用 生産財	その他用 生産財
							耐 消費財	非耐 消費財			
ウ エ イ ト	10000.0	4767.9	2363.0	1536.2	826.8	2404.9	68.2	2336.7	5232.1	4804.3	427.8
平成 10 年	97.6	105.0	100.6	97.6	106.1	109.5	109.4	109.5	90.9	89.7	104.1
平成 11 年	97.2	100.7	95.4	94.3	97.6	105.9	123.2	105.4	94.0	93.6	97.9
平成 12 年	100.0	100.0	100.0	100.0	100.0	100.0	100.0	100.0	100.0	100.0	100.0
平成 13 年	96.5	97.1	92.8	85.9	105.4	101.3	79.4	102.0	96.0	95.8	97.2
平成 10 年 1 月	91.0	90.8	87.5	86.4	89.5	94.0	80.0	94.4	91.1	90.0	103.8
2 月	94.4	100.8	98.7	94.2	107.1	102.8	97.3	103.0	88.6	87.5	101.0
3 月	115.6	137.6	163.5	178.3	136.2	112.1	134.9	111.5	95.6	94.0	114.2
4 月	94.1	101.4	93.0	88.1	102.1	109.6	106.5	109.7	87.5	86.1	103.7
5 月	90.6	95.0	86.1	82.8	92.3	103.7	92.9	104.0	86.7	85.5	100.0
6 月	94.9	99.5	91.2	88.0	97.3	107.6	106.2	107.7	90.7	89.2	106.9
7 月	97.6	101.5	92.9	90.1	98.1	110.0	111.3	110.0	94.1	92.9	107.4
8 月	92.0	97.0	84.5	81.4	90.1	109.3	89.9	109.8	87.5	86.7	96.6
9 月	104.1	113.1	119.8	117.3	124.5	106.5	117.8	106.1	95.9	95.5	101.3
10 月	96.2	102.2	89.2	77.1	111.8	115.0	120.6	114.8	90.8	89.8	101.6
11 月	95.3	101.9	88.5	78.3	107.6	115.1	126.3	114.8	89.3	88.2	101.3
12 月	105.8	119.7	111.7	108.9	116.8	127.7	129.5	127.6	93.1	91.5	111.8
平成 11 年 1 月	87.6	86.5	86.1	80.5	96.3	86.9	74.6	87.3	88.7	88.2	94.6
2 月	92.6	98.5	103.3	99.4	110.7	93.7	91.5	93.8	87.2	86.5	95.5
3 月	108.1	120.1	135.6	145.4	117.4	104.8	175.0	102.8	97.3	95.8	113.5
4 月	92.0	94.0	86.2	83.9	90.3	101.8	138.0	100.7	90.2	89.6	96.4
5 月	84.1	82.4	73.3	68.6	82.0	91.4	100.6	91.2	85.7	86.4	78.0
6 月	95.5	98.9	91.7	92.9	89.3	106.1	117.2	105.7	92.4	92.9	86.2
7 月	101.0	107.3	103.9	106.2	99.5	110.7	105.7	110.9	95.2	95.2	94.5
8 月	94.8	97.3	83.9	83.0	85.4	110.6	119.6	110.3	92.5	92.1	96.8
9 月	102.2	107.8	103.9	108.4	95.4	111.7	123.3	111.3	97.2	96.6	103.0
10 月	100.4	100.6	88.3	81.9	100.3	112.7	120.1	112.5	100.2	100.0	102.9
11 月	101.6	103.3	91.3	84.8	103.6	115.0	148.9	114.0	100.1	100.1	99.9
12 月	105.9	111.6	97.8	96.1	101.1	125.1	163.8	124.0	100.8	99.6	113.7
平成 12 年 1 月	88.0	82.6	84.2	81.4	89.4	81.1	85.0	81.0	92.9	93.0	91.6
2 月	94.8	94.0	96.8	97.7	95.2	91.3	113.2	90.6	95.6	95.2	99.1
3 月	113.3	121.7	138.9	154.4	110.2	104.7	164.3	103.0	105.7	105.3	110.5
4 月	94.1	93.2	92.3	93.5	90.0	94.0	124.5	93.1	95.0	94.4	101.9
5 月	93.2	92.1	86.7	89.7	81.2	97.5	103.2	97.3	94.3	94.4	93.1
6 月	99.3	98.8	94.3	95.2	92.7	103.1	88.8	103.5	99.9	100.4	94.3
7 月	100.1	97.9	92.6	87.4	102.3	103.1	82.2	103.7	102.2	102.3	100.0
8 月	98.8	96.0	94.1	92.2	97.5	97.9	72.5	98.6	101.4	101.3	102.3
9 月	107.0	108.3	121.0	127.1	109.6	95.9	84.9	96.2	105.8	106.2	101.4
10 月	101.9	100.8	100.3	93.9	112.1	101.4	88.4	101.8	102.9	103.8	93.7
11 月	103.4	105.8	104.1	101.5	108.8	107.4	91.9	107.9	101.3	101.3	101.6
12 月	105.8	108.8	94.8	86.1	111.1	122.6	100.9	123.2	103.1	102.4	110.6
平成 13 年 1 月	93.1	90.4	96.8	93.0	103.8	84.2	71.1	84.6	95.6	94.9	102.6
2 月	94.9	95.0	95.8	92.4	102.2	94.2	89.6	94.4	94.7	94.0	102.1
3 月	115.8	128.9	145.9	146.3	145.2	112.3	122.8	112.0	103.9	103.4	108.8
4 月	92.3	91.6	82.5	69.5	106.7	100.6	75.2	101.3	93.0	92.7	95.7
5 月	91.2	90.4	78.5	71.6	91.3	102.1	75.4	102.9	91.9	92.3	86.8
6 月	94.8	94.9	88.5	84.7	95.5	101.2	76.9	101.9	94.8	95.3	88.5
7 月	95.1	95.5	86.2	74.2	108.4	104.6	69.9	105.6	94.8	94.9	94.1
8 月	90.5	88.3	76.8	66.0	96.8	99.7	59.0	100.9	92.5	92.5	92.6
9 月	96.5	95.3	94.5	90.0	102.9	96.1	76.1	96.6	97.7	98.4	89.7
10 月	95.8	94.5	86.7	78.4	102.0	102.2	74.7	103.0	97.0	97.0	97.1
11 月	97.3	97.0	89.4	81.0	104.9	104.6	85.6	105.1	97.6	97.3	100.0
12 月	100.4	102.9	91.6	84.0	105.6	114.1	76.4	115.2	98.0	97.2	107.9

6 特殊分類別
(2)出荷指数

(季節調整済指数)
平成12年=100.0

	鉱工業	最終 需要財	投資財	資本財	建設財	消費財	耐久消費財		生産財	鉱工業用 生産財	その他用 生産財
							耐 消費財	非耐 消費財			
ウェイト	10000.0	4767.9	2363.0	1536.2	826.8	2404.9	68.2	2336.7	5232.1	4804.3	427.8
平成10年	99.4	107.7	103.6	103.9	102.1	111.6	102.2	112.0	92.6	91.7	104.3
1期	97.4	104.4	97.8	93.9	107.7	109.1	105.8	109.3	91.3	89.7	109.8
2期	97.7	104.0	99.3	95.8	107.5	107.5	117.6	107.2	91.1	90.1	103.1
3期	95.8	103.3	98.3	92.1	106.1	109.7	113.9	109.5	88.7	87.6	99.9
平成11年	95.9	100.9	98.1	95.2	102.0	103.5	107.6	103.4	92.2	91.6	99.5
1期	95.1	97.9	92.6	90.7	97.8	101.8	122.9	101.2	92.6	92.6	91.9
2期	99.1	104.6	98.9	101.0	96.3	109.9	130.7	109.3	93.6	93.1	99.3
3期	99.7	101.5	95.1	92.7	97.7	108.2	131.1	107.5	98.1	97.7	100.3
平成12年	96.4	95.7	92.1	92.3	90.4	99.0	114.1	98.6	97.8	97.9	97.5
1期	100.2	101.0	101.6	104.8	97.8	100.0	108.7	99.7	99.5	99.2	102.3
2期	101.8	101.3	104.4	104.7	105.1	98.2	91.1	98.4	101.8	101.6	102.9
3期	100.8	101.6	102.1	99.2	106.0	101.9	86.3	102.3	100.1	100.3	96.9
平成13年	100.1	101.9	98.4	92.7	108.9	104.9	90.4	105.6	99.1	98.8	103.1
1期	97.4	98.7	93.7	86.0	108.6	103.1	79.0	103.8	96.1	96.1	95.7
2期	93.9	93.8	88.2	80.0	104.3	99.3	78.1	99.9	93.7	93.7	93.7
3期	94.6	94.1	90.0	83.8	99.8	98.4	71.3	99.1	95.1	94.9	96.1
平成10年	99.4	106.4	97.0	98.1	94.2	111.1	107.7	111.4	94.3	93.3	107.1
1月	99.6	107.5	100.3	97.5	105.3	113.0	104.0	113.3	93.1	92.3	102.6
2月	99.3	109.2	113.4	116.0	106.7	110.7	94.9	111.2	90.5	89.5	103.2
3月	97.9	106.1	98.4	93.8	108.9	111.6	94.6	112.2	90.8	89.6	104.1
4月	98.7	106.7	102.2	100.5	109.1	109.3	109.8	109.4	92.0	90.2	110.8
5月	95.5	100.5	92.7	87.3	105.1	106.3	113.0	106.3	91.1	89.2	114.4
6月	96.4	101.9	96.4	94.2	101.0	105.3	119.2	104.9	91.7	90.4	107.0
7月	97.1	104.8	97.0	94.9	101.6	110.3	116.9	110.2	90.6	89.6	101.7
8月	99.5	105.4	104.5	98.3	119.9	106.9	116.8	106.5	91.1	90.4	100.5
9月	93.3	101.1	89.1	83.7	104.3	110.6	118.0	110.2	87.6	86.0	99.8
10月	95.2	102.3	92.9	85.7	105.6	109.8	115.6	109.6	88.6	87.8	100.1
11月	98.9	106.6	113.0	107.0	108.5	108.6	108.2	108.6	89.8	89.0	99.7
12月	97.4	103.4	97.8	93.4	103.7	105.3	105.2	105.6	93.0	92.6	99.1
平成11年	97.6	104.9	103.8	100.5	109.0	103.1	96.3	103.3	91.9	91.4	97.6
1月	92.6	94.5	92.8	91.8	93.4	102.2	121.2	101.3	91.7	90.9	101.8
2月	95.8	98.8	92.2	91.5	95.9	103.9	121.5	103.2	93.3	93.0	96.4
3月	93.1	94.6	91.1	86.6	100.6	96.7	121.8	96.2	91.7	92.0	86.9
4月	96.4	100.3	94.6	94.0	96.8	104.8	125.5	104.3	92.7	92.9	92.5
5月	101.1	109.7	110.9	117.2	101.5	107.3	119.6	107.0	93.7	93.5	95.3
6月	98.7	103.3	94.7	95.1	94.8	110.2	150.4	109.3	94.7	94.2	100.2
7月	97.5	100.8	91.2	90.8	92.7	112.1	122.0	111.7	92.4	91.5	102.4
8月	100.6	103.9	94.6	94.5	98.2	110.8	127.7	110.3	98.6	97.6	102.8
9月	99.9	101.3	93.2	89.8	100.3	108.0	130.6	107.2	98.5	98.9	97.5
10月	98.7	99.4	97.5	93.8	94.7	105.9	135.0	105.1	97.1	96.7	100.7
平成12年	96.5	96.3	91.4	89.8	94.1	98.5	116.3	98.3	96.9	97.2	95.7
1月	95.9	95.7	91.8	91.9	90.0	96.7	111.7	96.2	97.1	97.0	97.7
2月	96.9	95.2	93.2	95.3	87.1	101.8	114.2	101.2	99.4	99.6	99.2
3月	100.0	101.1	103.1	110.0	94.8	98.5	117.2	97.7	99.0	98.5	104.2
4月	100.2	101.4	103.4	107.0	97.7	99.7	113.3	99.4	99.2	98.9	101.2
5月	100.3	100.5	98.4	97.5	100.8	101.9	95.5	102.1	100.2	100.3	101.5
6月	101.6	101.8	101.6	102.0	103.2	101.3	99.2	101.3	101.7	101.5	102.4
7月	101.5	100.1	104.6	104.1	106.6	96.3	88.3	96.6	102.7	102.6	104.2
8月	102.3	102.0	106.9	107.9	105.5	96.9	85.8	97.2	100.9	100.8	102.0
9月	100.6	101.5	104.3	102.5	108.8	98.4	89.9	98.5	100.5	100.6	92.2
10月	101.6	103.8	106.6	107.9	104.9	101.1	80.9	101.7	99.7	100.0	99.1
11月	100.1	99.5	95.4	87.2	104.3	106.1	88.2	106.6	100.2	100.3	99.5
平成13年	100.2	102.1	101.7	96.6	110.6	100.3	89.2	101.0	98.9	98.4	105.1
1月	99.7	100.8	94.1	89.1	100.4	103.9	91.7	104.4	100.1	99.7	105.0
2月	100.5	102.8	99.4	92.3	115.7	110.5	90.4	111.3	98.4	98.4	99.3
3月	97.9	99.4	93.2	82.3	114.0	104.6	68.6	105.6	96.3	96.3	96.4
4月	96.8	97.7	91.8	84.3	106.9	103.5	80.6	104.2	95.9	96.0	94.1
5月	97.5	98.9	96.1	91.3	105.0	101.3	87.7	101.7	96.0	96.1	96.6
6月	94.6	96.5	91.2	84.3	106.3	100.9	80.7	101.4	93.4	93.3	95.2
7月	93.2	92.5	86.3	75.6	105.8	98.3	72.6	99.1	93.6	93.5	94.2
8月	93.8	92.3	87.1	80.1	100.8	98.8	81.0	99.1	94.2	94.4	91.7
9月	93.2	92.8	87.1	80.6	98.6	97.8	72.6	98.5	94.0	93.4	94.4
10月	94.4	93.3	88.4	83.6	97.6	98.1	73.6	98.7	95.4	95.4	96.9
11月	96.1	96.2	94.4	87.3	103.2	99.2	67.6	100.1	95.9	95.8	97.1

6 特殊分類別
(3)在庫指数

(原指数)
平成12年=100.0

	鉱工業	最終 需要財	投資財	資本財	建設財	消費財	耐久消費財		生産財	鉱工業用 生産財	その他用 生産財
							耐 消費財	非 消費財			
ウ エ イ ト	10000.0	2922.8	1394.5	626.0	768.5	1528.3	86.4	1441.9	7077.2	6794.6	282.6
平成 10 年	108.1	116.3	117.1	159.5	82.6	115.6	126.3	115.0	104.7	103.9	123.6
平成 11 年	97.7	98.9	91.9	106.3	80.1	105.2	129.3	103.8	97.2	96.7	107.8
平成 12 年	100.0	100.0	100.0	100.0	100.0	100.0	100.0	100.0	100.0	100.0	100.0
平成 13 年	110.1	111.9	117.2	88.8	140.4	107.0	123.5	106.0	109.3	109.3	109.7
平成 10 年 1 月	115.0	132.8	130.1	190.8	80.6	135.3	124.1	136.0	107.7	106.7	129.9
2 月	115.4	132.5	129.9	189.2	81.5	134.9	150.8	134.0	108.3	107.5	127.3
3 月	110.1	121.4	108.3	147.9	76.1	133.3	138.1	133.0	105.5	104.9	121.4
4 月	109.3	117.0	109.5	148.8	77.6	123.8	117.9	124.2	106.2	105.5	122.4
5 月	107.8	109.0	111.5	149.4	80.6	106.7	120.9	105.9	107.4	106.4	130.2
6 月	106.4	111.7	117.3	157.5	84.7	106.6	127.0	105.4	104.2	103.9	110.1
7 月	108.4	115.6	119.0	163.6	82.7	112.6	129.5	111.6	105.3	104.7	121.4
8 月	109.4	116.5	120.4	161.0	87.2	113.0	111.3	113.1	106.4	105.6	126.8
9 月	102.6	108.3	106.3	137.1	81.2	110.1	124.9	109.3	100.2	99.0	129.2
10 月	103.9	110.4	115.9	155.0	84.0	105.5	147.5	102.9	101.2	99.9	132.6
11 月	105.2	115.5	118.1	157.1	86.4	113.1	125.9	112.4	100.9	100.0	122.0
12 月	103.3	105.0	119.4	157.0	88.8	91.9	97.7	91.6	102.6	102.3	109.4
平成 11 年 1 月	106.5	108.0	109.2	141.3	83.2	106.9	118.9	106.2	105.8	105.8	106.8
2 月	104.2	104.8	103.5	128.0	83.5	106.0	126.9	104.8	103.9	103.8	107.2
3 月	95.1	93.4	85.2	93.6	78.4	100.8	106.9	100.4	95.8	96.0	90.4
4 月	96.1	96.3	86.3	96.9	77.7	105.4	101.2	105.6	96.0	95.1	117.4
5 月	98.4	99.2	88.7	98.5	80.7	108.8	127.9	107.7	98.1	97.8	105.4
6 月	98.8	98.3	90.2	101.9	80.6	105.7	130.2	104.3	99.0	98.3	116.4
7 月	98.5	100.0	92.3	104.8	82.2	107.0	141.5	105.0	97.8	96.8	122.4
8 月	99.9	98.0	89.7	102.5	79.3	105.6	135.9	103.7	100.7	100.1	116.9
9 月	93.8	93.1	80.4	82.6	78.5	104.8	141.2	102.6	94.1	93.4	110.8
10 月	93.1	96.5	86.7	94.1	80.6	105.4	162.4	102.0	91.8	91.5	98.8
11 月	94.0	103.3	94.9	113.6	79.7	110.9	155.2	108.3	90.1	89.6	102.2
12 月	93.6	95.3	95.2	117.2	77.3	95.5	102.9	95.0	92.9	92.6	99.0
平成 12 年 1 月	99.2	98.5	99.4	123.0	80.3	97.6	117.4	96.4	99.5	99.3	104.3
2 月	101.2	103.4	99.3	126.3	77.3	107.1	120.0	106.3	100.3	100.7	92.6
3 月	94.4	90.1	80.2	86.0	75.4	99.2	79.7	100.4	96.2	96.4	91.2
4 月	96.4	94.7	84.0	92.1	77.4	104.5	85.3	105.6	97.1	97.6	86.0
5 月	98.6	97.1	83.5	92.1	76.5	109.5	98.3	110.1	99.3	99.1	103.3
6 月	99.6	98.8	95.5	102.3	89.9	101.8	104.5	101.6	99.9	99.9	99.5
7 月	100.2	96.0	97.5	107.9	89.1	94.7	78.5	95.6	102.0	101.8	106.5
8 月	101.0	96.7	94.7	103.6	87.5	98.5	91.3	99.0	102.7	102.6	106.7
9 月	97.0	93.7	85.4	85.2	85.6	101.2	102.7	101.1	98.4	98.2	104.1
10 月	104.0	110.8	125.2	93.5	151.1	97.7	118.3	96.5	101.1	101.0	103.4
11 月	104.5	111.4	125.4	89.3	154.7	98.6	107.8	98.1	101.7	101.5	105.1
12 月	103.8	108.8	129.9	98.6	155.4	89.6	96.0	89.2	101.7	101.9	97.3
平成 13 年 1 月	109.8	112.4	131.9	97.9	159.6	94.7	103.1	94.2	108.8	109.2	99.6
2 月	110.6	118.2	132.0	98.3	159.6	105.5	91.6	106.3	107.4	107.8	99.8
3 月	108.4	115.5	119.7	77.3	154.2	111.6	56.6	114.9	105.5	105.7	100.0
4 月	111.6	121.4	124.1	90.4	151.6	118.8	104.3	119.7	107.6	107.0	123.5
5 月	112.1	119.7	123.2	88.7	151.3	116.4	142.6	114.9	109.0	109.4	99.0
6 月	112.0	118.2	120.7	87.7	147.5	116.0	152.0	113.9	109.4	109.9	99.0
7 月	109.5	110.8	116.6	85.2	142.2	105.4	136.0	103.6	109.0	109.4	98.1
8 月	113.7	111.5	117.8	89.1	141.2	105.8	144.0	103.6	114.6	114.7	112.3
9 月	108.8	105.1	106.0	80.3	126.9	104.3	133.4	102.6	110.4	109.8	124.2
10 月	110.3	105.4	103.8	84.0	120.0	106.8	168.5	103.1	112.4	111.9	123.1
11 月	109.3	106.5	105.8	93.2	116.1	107.2	147.6	104.8	110.4	109.6	128.3
12 月	104.6	98.0	105.3	93.2	115.1	91.4	102.1	90.7	107.3	107.2	109.9

6 特殊分類別
(3)在庫指数

(季節調整済指数)
平成12年=100.0

	鉱工業	最終 需要財	投資財	資本財	建設財	消費財	耐久消費財		生産財	その他用	
							消費財	消費財		生産財	生産財
ウェイト	10000.0	2922.8	1394.5	626.0	768.5	1528.3	86.4	1441.9	7077.2	6794.6	282.6
平成10年	112.4	128.4	121.5	174.1	79.5	134.8	146.5	134.1	105.6	104.3	133.2
期	107.8	112.7	119.2	166.2	82.2	107.0	129.7	105.8	105.9	105.0	125.0
期	106.6	114.8	116.2	156.1	83.5	112.4	119.8	112.2	103.9	103.2	118.6
期	105.3	109.7	112.4	145.5	85.3	108.3	113.4	107.9	103.2	102.8	118.3
平成11年	100.9	101.4	97.7	118.1	81.2	105.0	124.8	103.8	100.3	99.9	106.8
期	97.8	97.5	93.1	107.8	81.3	101.3	126.4	100.0	97.9	97.0	117.0
期	97.3	98.6	88.7	98.0	80.5	106.3	137.2	104.6	97.4	96.8	110.1
期	94.6	98.0	88.2	101.2	77.7	108.5	127.7	107.1	92.9	92.8	97.9
平成12年	97.3	96.5	91.0	108.5	76.7	102.1	111.1	101.3	97.2	97.1	101.2
期	98.3	96.1	91.9	103.2	83.3	99.8	101.6	99.6	99.1	99.0	99.6
期	99.3	97.4	94.3	100.5	88.6	98.8	89.4	99.6	100.8	100.8	99.8
期	105.2	110.1	121.8	88.6	150.1	99.1	99.9	99.3	102.8	103.0	99.7
平成13年	108.5	114.5	125.3	88.8	155.0	105.2	87.6	105.7	105.7	105.8	105.0
期	112.0	118.4	128.2	95.8	154.3	110.7	140.7	109.0	109.2	109.1	111.0
期	110.6	111.7	116.1	86.9	139.4	106.0	134.5	104.6	111.0	111.1	105.3
期	109.2	103.1	101.0	85.5	114.1	105.4	127.3	104.2	111.3	111.1	117.7
平成10年	111.0	128.8	120.0	170.0	78.5	139.7	129.1	141.7	103.3	102.1	131.3
1月	111.8	127.1	121.1	167.6	80.9	129.2	144.3	128.2	105.4	104.2	133.6
2月	114.5	129.3	123.5	184.6	79.1	135.4	166.2	132.3	108.0	106.7	134.7
3月	111.2	121.3	119.8	172.4	80.1	121.4	141.8	120.2	107.3	106.2	127.2
4月	107.2	107.3	118.7	164.1	82.3	98.3	126.4	97.0	106.8	105.6	133.5
5月	105.0	109.4	119.1	162.0	84.2	101.2	121.0	100.3	103.7	103.2	114.4
6月	107.0	113.1	117.0	158.1	82.0	109.6	127.0	109.1	105.2	104.6	117.9
7月	107.7	117.2	117.5	155.2	86.3	115.1	111.8	115.5	104.6	103.9	118.0
8月	105.2	114.1	114.2	155.0	82.1	112.5	120.5	112.0	102.0	101.1	119.9
9月	105.6	111.8	114.5	152.4	83.2	108.5	117.3	107.6	103.3	102.5	123.6
10月	105.3	110.9	110.6	143.6	84.3	110.6	106.4	110.9	102.3	102.5	116.9
11月	105.1	106.5	112.1	140.4	88.3	105.7	116.6	105.2	103.9	103.4	114.5
12月	103.0	105.1	100.7	126.1	80.4	111.1	124.0	111.3	101.6	101.4	107.9
平成11年	101.2	100.4	96.4	113.2	82.4	102.4	121.6	101.1	101.3	100.7	112.4
1月	98.5	98.6	95.9	115.1	80.9	101.6	128.8	99.1	97.9	97.6	100.2
2月	97.6	98.6	93.4	111.4	80.1	102.3	121.7	101.0	97.1	95.8	121.9
3月	98.1	97.7	94.4	107.9	82.9	100.7	133.6	99.1	97.8	97.4	108.1
4月	97.6	96.3	91.6	104.2	80.9	100.8	124.0	99.8	98.7	97.8	120.9
5月	97.5	99.0	91.4	100.6	82.7	105.8	138.8	104.4	98.0	97.0	118.8
6月	98.2	98.6	88.2	99.4	78.8	106.9	136.5	105.1	98.5	98.1	108.8
7月	96.2	98.2	86.5	93.9	79.9	106.3	136.2	104.3	95.8	95.4	102.8
8月	94.4	97.8	86.1	93.4	80.0	107.8	129.2	106.1	93.3	93.4	92.1
9月	94.0	99.2	89.1	104.4	77.5	108.6	131.2	107.0	91.1	91.4	98.0
10月	95.3	96.9	89.3	105.7	75.6	109.0	122.8	108.3	94.2	93.7	103.6
11月	96.0	96.2	91.6	110.1	77.0	102.1	122.4	101.6	95.6	95.3	105.3
12月	98.5	99.2	92.5	111.4	75.9	104.7	115.0	103.7	97.9	97.9	97.1
平成12年	97.3	94.2	89.0	103.9	77.1	99.5	96.0	98.5	98.2	98.0	101.1
1月	97.7	95.7	89.9	105.1	79.7	100.3	102.6	99.8	98.4	98.6	89.3
2月	98.5	95.7	88.6	100.3	79.0	101.9	102.7	101.7	99.3	99.0	106.0
3月	98.6	96.8	97.1	104.1	91.1	97.1	99.6	97.3	99.6	99.5	103.4
4月	99.5	95.9	97.2	103.0	90.8	94.5	77.1	96.3	102.5	102.3	103.4
5月	99.1	97.3	93.8	101.1	87.5	99.5	91.8	100.0	100.0	100.1	99.4
6月	99.4	99.0	91.9	97.4	87.6	102.4	99.2	102.5	100.0	100.1	96.7
7月	105.3	112.3	125.2	93.6	150.2	99.3	94.1	99.8	102.4	102.6	96.5
8月	104.5	107.2	118.3	82.4	150.2	96.7	91.1	97.2	102.7	103.0	100.8
9月	105.9	110.9	121.9	89.8	150.0	101.4	114.5	101.0	103.4	103.4	101.9
10月	106.4	110.3	121.4	87.8	151.9	99.8	106.1	99.9	104.6	104.9	99.6
11月	107.8	113.2	122.7	86.2	156.7	104.0	87.5	104.5	104.9	105.0	104.9
12月	111.4	120.0	131.8	92.3	156.3	111.9	69.3	112.8	107.7	107.4	110.5
平成13年	113.0	121.6	131.4	102.5	155.2	113.3	126.3	112.2	109.2	108.3	128.2
1月	112.0	118.0	130.5	96.2	157.3	108.4	150.2	106.0	109.3	109.6	102.0
2月	110.9	115.6	122.6	88.8	150.4	110.3	145.5	108.7	109.1	109.5	102.8
3月	108.9	111.3	116.9	81.1	146.3	105.5	133.1	105.1	109.8	110.2	94.8
4月	111.6	112.6	117.4	87.4	141.9	107.1	143.2	104.8	111.2	111.5	104.9
5月	111.4	111.1	114.1	92.3	130.0	105.3	127.3	103.8	112.0	111.7	116.2
6月	111.4	106.7	104.1	84.6	119.3	107.8	133.1	106.0	113.4	113.2	116.2
7月	109.3	102.9	100.2	86.3	112.8	105.6	125.3	104.4	111.3	111.0	122.4
8月	106.9	99.8	98.8	85.6	110.1	102.8	123.6	102.1	109.3	109.1	114.5

6 特殊分類別
(4)在庫率指数

(原指数)
平成12年=100.0

	鉱工業	最終 需要財	投資財	資本財	建設財	消費財	耐久消費財		生産財	鉱工業用 生産財	その他用 生産財
							耐 消費財	非 消費財			
ウ エ イ ト	10000.0	2922.8	1394.5	626.0	768.5	1528.3	86.4	1441.9	7077.2	6794.6	282.6
平成 10 年	111.4	109.3	123.3	156.4	96.2	96.6	117.3	95.3	112.2	112.0	117.4
平成 11 年	102.4	104.9	107.7	125.1	93.5	102.3	138.0	100.2	101.4	101.0	110.2
平成 12 年	100.0	100.0	100.0	100.0	100.0	100.0	100.0	100.0	100.0	100.0	100.0
平成 13 年	112.0	110.9	117.9	108.3	125.6	104.5	142.0	102.3	112.4	112.3	115.3
平成 10 年 1 月	117.4	129.8	140.9	197.9	94.4	119.8	162.8	117.2	112.2	111.8	122.2
2 月	118.6	107.1	116.7	148.6	90.8	98.2	149.1	95.2	123.3	123.5	119.6
3 月	97.9	81.1	70.9	71.9	70.0	90.5	87.7	90.7	104.9	104.8	105.9
4 月	112.2	99.2	107.0	120.9	95.7	92.1	99.7	91.6	117.6	117.7	115.2
5 月	116.4	107.3	122.4	149.4	100.4	93.5	120.4	91.9	120.2	120.0	124.7
6 月	108.6	105.0	122.5	152.5	98.1	89.0	105.8	88.0	110.1	110.5	100.4
7 月	110.6	113.6	131.1	177.2	93.6	97.6	113.2	96.7	109.4	109.4	110.2
8 月	124.0	126.9	152.9	202.6	112.4	103.2	120.1	102.2	122.8	122.1	139.2
9 月	101.1	102.2	96.1	96.4	95.8	107.7	112.9	107.4	100.6	99.4	131.8
10 月	112.6	122.5	150.8	210.7	102.0	96.6	144.6	93.7	108.5	107.7	129.1
11 月	110.4	122.2	143.4	198.2	98.8	102.8	112.1	102.2	105.6	105.0	119.1
12 月	106.5	94.7	124.3	151.0	102.5	67.8	78.8	67.1	111.4	112.2	90.9
平成 11 年 1 月	121.4	129.7	139.0	189.1	98.3	121.3	163.8	118.7	118.0	118.5	106.1
2 月	113.2	108.6	108.4	123.3	96.3	108.7	207.4	102.8	115.1	115.0	117.5
3 月	87.9	78.9	65.3	54.7	73.9	91.3	75.6	92.3	91.7	92.4	73.7
4 月	105.8	107.7	117.9	124.7	112.4	98.3	87.9	98.9	105.0	104.1	125.1
5 月	114.3	116.3	119.6	128.8	112.2	113.2	141.7	111.5	113.5	112.7	132.5
6 月	103.2	99.6	97.2	96.7	97.6	101.8	130.9	100.1	104.7	103.4	134.4
7 月	100.6	104.9	104.8	117.7	94.3	105.0	165.9	101.4	98.8	97.7	124.6
8 月	108.6	109.2	109.1	120.1	100.2	109.3	153.2	106.7	108.3	107.9	118.0
9 月	91.2	88.0	75.1	66.3	82.2	99.8	131.7	97.9	92.5	91.9	107.6
10 月	95.6	110.2	128.0	176.6	88.4	94.0	176.4	89.1	89.6	89.2	100.7
11 月	94.3	113.3	124.1	175.4	82.3	103.4	127.7	101.9	86.4	85.8	100.1
12 月	92.6	92.5	104.1	128.3	84.3	82.0	93.4	81.3	92.7	93.1	81.7
平成 12 年 1 月	113.1	126.0	119.6	148.3	96.3	131.7	150.0	130.6	107.8	107.7	110.8
2 月	102.8	104.2	95.9	106.8	86.9	111.8	118.9	111.4	102.3	102.8	91.1
3 月	86.0	83.5	61.3	42.4	76.7	103.7	60.5	106.3	87.1	87.4	79.6
4 月	102.4	98.0	95.3	93.1	97.1	100.4	83.6	101.4	104.3	105.3	80.1
5 月	105.6	98.5	95.4	89.8	100.0	101.3	110.4	100.7	108.5	108.3	112.4
6 月	98.5	93.6	98.9	105.5	93.5	88.8	105.6	87.8	100.5	100.1	109.3
7 月	101.5	104.5	104.8	101.8	107.3	104.3	72.4	106.2	100.2	100.1	102.6
8 月	101.4	100.2	96.1	99.7	93.1	103.9	105.4	103.8	102.0	101.8	106.0
9 月	90.3	90.6	76.7	64.6	86.6	103.3	97.0	103.7	90.1	89.4	107.6
10 月	101.2	104.6	118.0	115.3	120.3	92.3	118.0	90.7	99.9	99.2	115.6
11 月	101.0	99.9	111.8	101.8	119.9	89.0	95.5	88.6	101.5	101.6	98.8
12 月	96.1	96.5	126.1	130.9	122.2	69.5	82.6	68.7	95.9	96.3	85.9
平成 13 年 1 月	116.8	126.1	138.2	129.0	145.7	115.0	111.5	115.2	113.0	113.5	101.0
2 月	113.8	114.8	116.9	96.1	133.8	113.0	71.2	115.5	113.3	113.8	101.3
3 月	96.3	88.3	82.0	47.9	109.8	94.1	32.5	97.8	99.6	100.0	89.5
4 月	119.8	118.1	121.3	98.5	139.9	115.1	171.8	111.7	120.5	120.3	124.4
5 月	117.7	115.2	122.9	91.7	148.2	108.1	175.3	104.1	118.7	118.7	118.9
6 月	113.0	108.8	111.6	79.8	137.4	106.2	174.9	102.1	114.7	115.0	108.1
7 月	109.5	102.9	107.6	85.6	125.4	98.6	160.3	94.9	112.2	112.3	110.5
8 月	119.9	118.1	126.0	113.1	136.5	110.9	199.1	105.6	120.6	120.3	128.9
9 月	107.4	101.4	94.3	70.8	113.4	107.9	149.4	105.4	109.9	108.5	142.8
10 月	114.3	125.9	145.4	187.1	111.5	108.0	198.6	102.6	109.5	108.6	130.7
11 月	110.2	116.6	130.5	169.3	98.9	104.0	157.0	100.8	107.5	106.6	129.0
12 月	104.8	94.7	117.9	131.2	107.0	73.6	102.3	71.9	109.0	109.4	98.7

6 特殊分類別
(4)在庫率指数

(季節調整済指数)
平成12年=100.0

	鉱工業	最終 需要財	投資財	資本財	建設財	消費財	耐久消費財		生産財	その他用 生産財	
							耐久 消費財	非耐久 消費財		鉱工業用 生産財	その他用 生産財
ウェイト	10000.0	2922.8	1394.5	626.0	768.5	1528.3	86.4	1441.9	7077.2	6794.6	282.6
平成10年	109.5	106.7	117.1	158.7	86.8	97.6	138.5	95.8	111.7	111.3	127.7
1期	109.5	104.7	120.6	154.7	92.8	90.6	115.5	88.7	111.1	110.9	109.9
2期	113.3	115.5	130.7	170.6	99.4	100.1	109.8	99.7	111.3	110.9	116.9
3期	113.2	110.4	124.1	146.6	106.1	97.9	109.8	97.2	114.9	115.1	117.1
平成11年	105.3	105.3	109.7	133.0	91.1	101.0	149.7	98.4	106.2	106.3	107.4
1期	105.0	108.9	113.9	127.5	101.5	103.7	124.7	101.9	103.2	102.0	126.3
2期	101.5	102.0	101.2	112.9	92.1	101.6	142.8	99.3	100.3	100.0	108.3
3期	97.1	103.3	105.4	124.0	88.3	104.4	129.9	102.9	94.8	94.5	98.3
平成12年	98.8	104.0	97.1	106.5	88.3	108.7	110.7	108.5	97.3	97.6	102.4
1期	99.6	97.7	97.8	105.5	91.7	96.4	105.0	95.3	100.1	99.9	96.8
2期	99.2	100.5	99.6	103.3	96.8	100.7	86.8	101.9	97.9	98.2	97.5
3期	102.5	99.0	105.7	90.7	124.9	93.5	99.1	93.5	104.9	104.4	104.5
平成13年	107.0	108.8	119.1	101.7	131.4	100.5	70.9	102.0	107.1	107.5	105.7
1期	114.2	115.1	119.2	97.8	134.5	109.6	185.4	104.8	113.0	112.9	113.9
2期	114.0	110.2	119.3	107.6	126.7	102.3	159.2	99.1	115.1	115.2	118.0
3期	112.9	110.0	115.8	122.1	108.9	106.1	149.8	103.7	114.6	113.7	125.0
平成10年	105.8	108.5	117.9	152.6	86.0	100.7	132.7	99.0	104.6	104.7	118.4
1月	112.0	106.2	117.9	151.0	91.6	95.9	135.1	94.8	115.6	115.1	123.7
2月	110.8	105.5	115.4	172.5	82.9	96.3	147.6	93.6	115.0	114.0	140.9
3月	110.2	102.5	112.8	132.8	91.1	95.6	133.3	92.6	112.8	112.6	117.3
4月	110.5	104.4	122.2	158.1	92.4	87.8	114.4	86.2	113.0	112.2	116.5
5月	107.9	107.1	126.8	173.3	94.8	88.4	98.7	87.3	107.4	107.9	95.8
6月	112.9	111.6	127.8	174.9	94.0	96.8	109.8	96.2	111.5	111.8	109.8
7月	116.7	118.6	135.6	178.5	101.7	99.4	103.3	99.2	115.9	114.9	123.2
8月	110.3	116.2	128.6	158.3	102.5	104.2	116.2	103.8	106.5	105.9	117.8
9月	113.8	112.9	127.1	153.8	104.5	97.8	115.3	96.2	114.5	115.5	118.3
10月	112.1	112.1	124.7	146.5	104.7	102.4	105.9	102.4	111.9	111.8	118.6
11月	113.6	106.2	120.5	139.4	109.1	93.6	108.2	93.1	118.2	118.0	114.4
平成11年	109.4	107.7	115.4	144.1	89.0	101.2	133.8	99.4	110.1	110.4	102.7
1月	107.0	106.3	109.4	126.2	96.8	104.1	188.1	100.1	107.9	107.5	121.4
2月	99.6	101.8	104.4	128.6	87.5	97.6	127.3	95.6	100.5	101.1	98.0
3月	103.9	109.6	122.1	134.2	106.6	101.1	117.5	98.7	100.8	99.3	127.1
4月	108.5	114.3	119.1	137.9	102.9	108.2	134.4	106.8	106.7	105.2	123.6
5月	102.5	102.8	100.4	110.5	95.0	101.8	122.1	100.2	102.2	101.5	128.1
6月	102.7	103.5	104.1	119.8	96.0	103.5	161.0	100.2	100.7	99.6	124.1
7月	102.2	103.0	99.9	110.4	91.2	104.4	131.8	102.8	102.3	101.9	104.5
8月	99.5	99.4	99.7	108.4	89.1	96.9	135.6	95.0	98.0	98.6	96.2
9月	96.7	102.1	107.4	126.2	90.0	95.8	140.6	92.4	94.5	94.6	92.3
10月	95.7	104.3	108.8	128.0	87.1	104.3	120.7	103.5	91.6	90.9	99.7
11月	98.8	103.6	99.9	117.7	87.9	113.1	128.3	112.9	98.4	97.9	102.8
平成12年	101.9	104.4	98.6	111.3	86.8	109.4	122.5	108.8	100.5	100.0	107.3
1月	97.1	100.7	96.7	110.1	87.4	104.9	107.8	106.1	95.9	96.5	94.1
2月	97.4	107.0	96.1	98.0	90.7	111.7	101.9	110.7	95.5	96.3	105.8
3月	100.6	97.9	96.5	97.8	92.1	102.3	111.7	99.8	100.1	100.3	81.4
4月	100.3	97.6	94.7	96.7	91.4	97.9	104.7	97.8	102.0	101.0	104.9
5月	97.8	97.6	102.2	122.1	91.6	89.0	98.5	88.2	98.1	98.4	104.2
6月	103.6	103.9	106.7	107.9	110.3	102.4	70.2	104.8	102.1	101.9	102.2
7月	95.5	95.5	91.0	96.3	85.2	98.4	90.5	99.4	96.3	96.5	93.9
8月	98.5	102.1	101.1	105.6	94.9	101.3	99.6	101.5	95.4	96.1	96.4
9月	102.4	97.1	98.4	80.2	122.2	94.5	93.8	94.6	105.4	104.5	106.3
10月	102.6	92.2	98.4	73.2	127.2	90.9	90.0	91.0	107.6	107.4	98.7
11月	102.5	107.8	120.2	118.8	125.2	95.2	113.4	94.8	101.8	101.3	108.4
平成13年	104.8	104.3	113.2	95.7	130.7	95.7	92.6	95.9	105.3	104.9	97.1
1月	107.1	109.9	117.7	99.3	134.6	104.8	65.6	108.6	106.2	107.4	104.0
2月	109.2	112.2	126.3	110.0	129.0	101.1	54.5	101.5	109.8	110.3	115.9
3月	117.7	116.7	121.1	102.2	132.8	116.6	230.5	109.1	115.2	114.8	126.7
4月	112.0	114.7	122.1	99.5	135.8	105.7	164.9	102.5	111.3	110.9	111.6
5月	113.0	113.9	114.5	91.7	135.0	106.5	160.7	102.7	112.5	113.0	103.4
6月	111.7	103.0	111.9	94.4	129.5	96.5	156.0	93.2	114.2	114.0	110.4
7月	113.0	114.0	122.6	113.7	125.6	104.5	168.0	100.7	114.0	114.6	114.4
8月	117.3	113.6	123.5	114.8	124.9	105.8	153.7	103.3	117.1	116.9	129.1
9月	115.0	117.2	121.1	128.7	113.0	110.7	154.5	107.3	114.7	113.5	119.6
10月	111.7	107.9	115.4	120.8	105.1	107.6	149.1	105.0	113.7	112.1	130.0
11月	112.1	104.9	110.9	116.8	108.5	100.1	145.7	98.8	115.5	115.6	125.3

千葉県鉱工業指数の概要

1 作成概要

(1) 指数の種類、ウェイト算定基準、採用品目数及び表章区分

指数の種類	ウェイト算定基準	採用品目数	表章区分
生産指数	付加価値額	277(電力・ガス事業2を含む)	業種分類別,業種細分類別,特殊分類別
出荷指数	出荷額	277(電力・ガス事業2を含む)	業種分類別,業種細分類別,特殊分類別
在庫指数	在庫額	202	業種分類別,業種細分類別,特殊分類別
在庫率指数			業種分類別,業種細分類別,特殊分類別

(2) 基準時

平成12年(2000年)を基準年としています。(平成12年=100.0)

(3) 分類

分類は、業種別分類と特殊分類の2方法によっています。

ア 業種別分類

業種別分類については、利用上の便宜から日本標準産業分類の中分類の組替えを行っています。

ウェイトが小さいゴム製品工業、皮革製品工業、家具工業、木材・木製品工業及びその他製品工業を統合して「その他工業」とし、1つの業種としました。

鉱業についても、同様の理由により1つの業種としました。

この結果、業種別分類は、全部で18業種になります。

さらに「電力・ガス事業」並びに「鉱工業」に電力・ガス事業を加えた「産業総合」並びに「一般機械工業、電気機械工業、情報通信機械工業、電子部品・デバイス工業、輸送機械工業及び精密機械工業」を統合した「機械工業」並びに「電気機械工業、情報通信機械工業、電子部品・デバイス工業」を統合した「電気機械工業(旧分類)」は、参考として掲載しました。(別表1参照)

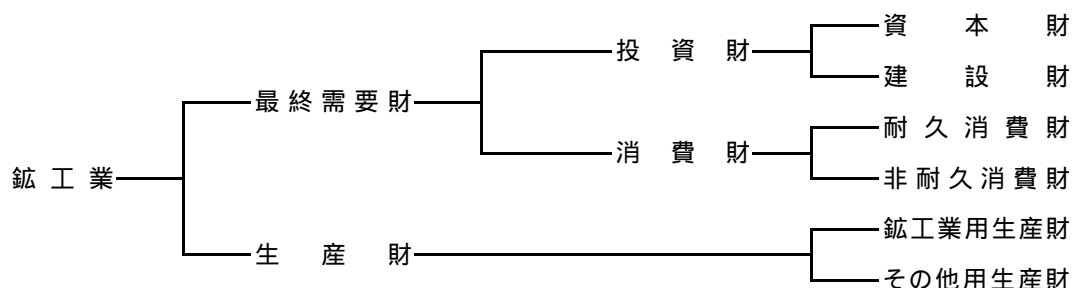
イ 特殊分類

鉱工業の採用品目を用途によって分類するもので、生産活動に投入されるものを「生産財」とし、最終需要に向けられるものを「最終需要財」としました。

次に「最終需要財」を、資本形成に向けられる「投資財」と家計で消費される「消費財」に分類しました。

さらに、「投資財」を設備投資に向けられる「資本財」と建設関連の「建設財」に、「消費財」を、「耐久消費財」と「非耐久消費財」に、「生産財」を鉱工業の生産活動に再投入される「鉱工業用生産財」と他産業の生産活動に投入される「その他用生産財」(企業消費財を含む)に分類しました。(別表2参照)

特殊分類は次のとおりです。



別表1 業種別分類

日本標準産業分類			業種別分類
F	製造業		鋁工業
中分類	食料品製造業	} 統合	製造工業
"	飲料・たばこ・飼料製造業		鉄鋼業
"	繊維工業	} 統合	非鉄金属工業
"	衣服・その他の繊維製品製造業		金属製品工業
"	木材・木製品製造業		一般機械工業
"	家具・装備品製造業		電気機械工業
"	パルプ・紙・紙加工品製造業	(非採用)	情報通信機械工業
"	印刷・同関連業		電子部品・デバイス工業
"	化学工業		輸送機械工業
"	石油製品・石炭製品製造業		精密機械工業
"	プラスチック製品製造業		窯業・土石製品工業
"	ゴム製品製造業		化学工業
"	なめし革・同製品・毛皮製造業		石油・石炭製品工業
"	窯業・土石製品製造業		プラスチック製品工業
"	鉄鋼業		パルプ・紙・紙加工品工業
"	非鉄金属製造業		<u>繊維工業</u>
"	金属製品製造業		<u>食料品工業</u>
"	一般機械器具製造業		<u>その他工業</u>
"	電気機械器具製造業		ゴム製品工業
"	情報通信機械器具製造業		皮革製品工業
"	電子部品・デバイス製造業		家具工業
"	輸送用機械器具製造業		木材・木製品工業
"	精密機械器具製造業		その他製品工業
"	その他の製造業		
D	鋁業		鋁業
中分類	鋁業		鋁業
G	電気・ガス・熱供給・水道業		(参考)
中分類	電気業		電力・ガス事業
"	ガス業		産業総合
			<u>機械工業</u>
			<u>電気機械工業(旧分類)</u>

(注) は業種別分類の18業種を示す。
下線は日本標準産業分類の中分類を統合した業種を示す。

別表2 特殊分類(財別格付)の定義

分類	定義
最終需要財	鉱工業又は他の産業に原材料等として投入されない最終製品 ただし、建設財を含み、企業消費財を除く
投資財	資本財と建設財の合計
資本財	主として家計以外で購入される製品で、耐用年数が1年以上で、比較的購入単価が高い製品
建設財	住宅・建築用、土木・建設用の資材
消費財	主として家計で購入される製品
耐久消費財	耐用年数1年以上で比較的購入単価が高い製品
非耐久消費財	耐用年数が1年未満、又は比較的購入単価が安い製品
生産財	鉱工業及び他の産業に原材料等として投入される製品 ただし、企業消費財を含み、建設財を除く
鉱工業用生産財	鉱工業の生産工程に原材料、燃料、部品、容器、消耗品、工具等として再投入される製品
その他用生産財	非鉱工業用の原材料、燃料、容器等及び企業消費財

(4) ウェイト

ア ウェイトの算定

生産指数、出荷指数及び在庫指数のウェイトは、それぞれ基準時の付加価値額、出荷額及び在庫額の鉱工業全体に対する各品目の1万分比です。

イ 非採用品目・業種の扱い

非採用品目については、該当する業種ごとに採用品目の付加価値額、出荷額及び在庫額に加えています。

業種全体を非採用とした、印刷・同関連産業については、鉱工業全体に按分して加えています。

こうして、非採用品目の動きを、採用品目に反映させることで、指数の代表性の向上を図っています。

ウ 特殊分類のウェイト

採用品目に財の格付けをした上で、業種別のウェイトを積み上げています。

1品目の2財以上の分割はしていません。

(5) 指数の算出

生産指数、出荷指数及び在庫指数は、個別系列(採用品目)を基準時の固定ウェイトで加重平均するラスパイレス算式を採用しています。

基準時は平成12年となっていますので、ウェイトは平成12年(2000年)の産業構造によって、算出しています。

$$\text{総合指数} = \frac{\left(\frac{\text{比較時数量}}{\text{基準時数量}} \times \text{基準時ウェイト} \right) \text{の総和}}{\text{基準時ウェイトの総和}}$$

在庫率指数は、次の算式を採用しています。

$$\text{総合在庫率指数} = \frac{\left(\frac{\text{比較時の在庫数量}}{\text{比較時の出荷数量}} \times \text{基準時在庫額ウェイト} \right)}{\frac{\text{基準時の在庫数量}}{\text{基準時の出荷数量}}} \text{の総和}$$

(6) 季節調整

季節調整とは、1年を周期とする季節変動要素(社会的慣習、制度、気象条件等)を除去することを言います。

本県では、生産・出荷指数については、センサス局法X-12-ARIMA、在庫・在庫率指数については、X-11デフォルトを用いて季節指数を求め、調整前の指数(原指数)を季節指数で除して季節調整済指数を算出しています。

スペックファイル

使用しているスペックファイルの見本は以下の通り、なお、レベルシフト、異常値処理などの該当はない。

```
series{start=1996.jan
span=(1996.1,2002.12)
decimals=1
print=none}
transform{function=log}
arima{model=(0 1 1)(0 1 1)}
regression{variables=tdlcoef
save=(td hol)
user=(jap-hol)
usertype=holiday
start=1996.1
file="xxxxxxxxxxxxxxxx" }
forecast{maxlead=0}
estimate{save=(mdl)
maxiter=500}
x11{print=(none+d10)
save=(d10 d11 d16)
Seasonalma=x11default}
```

(7) 資料

採用品目の月々の生産数量等は、経済産業省生産動態統計調査239品目の結果を基準資料とし、併せて、千葉県工業生産動態統計調査38品目(事業所・業界団体29品目及び官公署照会調査9品目)の資料を使用しています。

(8) 旧基準指数(平成7年基準)との接続

平成12年基準指数は平成10年1月まで遡及して算出した。平成9年12月以前については、平成7年基準の指数値にリンク係数を乗じることでの接続が可能である。(別表3参照)

$$\text{リンク係数} = \frac{\text{平成12年基準の平成10年1～3月期の季節調整済指数}}{\text{平成7年基準の平成10年1～3月期の季節調整済指数}}$$

別表3 リンク係数

業種別分類	生産指数	出荷指数	在庫指数
鋳工業	0.944	0.922	0.993
製造工業	0.944	0.923	0.993
鉄鋼業	0.986	1.012	0.975
非鉄金属工業	0.625	0.771	1.950
金属製品工業	1.266	1.162	0.704
一般機械工業	1.150	1.163	1.146
電気機械工業	-	-	-
情報通信機械工業	-	-	-
電子部品・デバイス工業	-	-	-
輸送機械工業	0.846	0.870	-
精密機械工業	1.115	0.961	1.203
窯業・土石製品工業	1.198	1.010	1.002
化学工業	0.915	0.907	0.877
石油・石炭製品工業	0.929	0.950	1.186
プラスチック製品工業	1.245	1.139	0.951
パルプ・紙・紙加工品工業	0.998	0.991	1.153
繊維工業	2.157	3.021	3.031
食料品工業	0.957	0.992	0.837
その他工業	0.633	0.643	1.816
ゴム製品工業	6.722	7.126	3.385
皮革製品工業	1.522	1.919	1.690
家具工業	0.998	0.938	0.424
木材・木製品工業	1.277	1.379	0.649
その他工業	0.463	0.477	3.448
鋳業	0.993	0.900	-
電力・ガス事業(参考)	0.982	1.018	-
産業総合(参考)	0.951	0.938	0.993
機械工業(参考)	0.865	0.904	0.984
電気機械工業(旧分類)(参考)	0.702	0.784	0.802

2 業種別分類・特殊分類別採用品目数表

(1)生産指数

業種別分類	特殊分類	鋳工業	特殊分類							生産財	鋳工業用 生産財	その他用 生産財
			最 終 需要財	投資財	資本財	建設財	消費財	耐 久 消費財	非 耐 久 消費財			
鋳工業		275	113	70	41	29	43	5	38	162	154	8
製造工業		274	113	70	41	29	43	5	38	161	154	7
鉄鋼業		28	3	3	-	3	-	-	-	25	25	-
非鉄金属工業		14	3	3	3	-	-	-	-	11	11	-
金属製品工業		26	10	10	1	9	-	-	-	16	15	1
一般機械工業		29	19	19	18	1	-	-	-	10	10	-
電気機械工業		17	14	9	7	2	5	5	-	3	3	-
情報通信機械工業		3	3	3	3	-	-	-	-	-	-	-
電子部品・デバイス工業		11	-	-	-	-	-	-	-	11	11	-
輸送機械工業		5	1	1	1	-	-	-	-	4	4	-
精密機械工業		5	4	4	4	-	-	-	-	1	1	-
窯業・土石製品工業		18	11	9	-	9	2	-	2	7	7	-
化学工業		53	4	-	-	-	4	-	4	49	48	1
石油・石炭製品工業		10	2	-	-	-	2	-	2	8	4	4
プラスチック製品工業		7	3	2	-	2	1	-	1	4	4	-
パルプ・紙・紙加品工業		5	1	-	-	-	1	-	1	4	4	-
繊維工業		4	2	-	-	-	2	-	2	2	2	-
食料品工業		26	22	-	-	-	22	-	22	4	3	1
その他工業		13	11	7	4	3	4	-	4	2	2	-
ゴム製品工業		2	-	-	-	-	-	-	-	2	2	-
皮革製品工業		1	1	-	-	-	1	-	1	-	-	-
家具工業		4	4	4	4	-	-	-	-	-	-	-
木材・木製品工業		3	3	3	-	3	-	-	-	-	-	-
その他製品工業		3	3	-	-	-	3	-	3	-	-	-
鋳業		1	-	-	-	-	-	-	-	1	-	1
電力・ガス事業		2	-	-	-	-	-	-	-	-	-	-
産業総合		277	-	-	-	-	-	-	-	-	-	-
機械工業		70	41	36	33	3	5	5	-	29	29	-
電気機械工業(旧分類)		31	17	12	10	2	5	5	-	14	14	-

(2)出荷指数

業種別分類	特殊分類 鉱工業											
		最 終 需要財	投 資 財	資 本 財	建 設 財	消 費 財	耐 久 消 費 財	非 耐 久 消 費 財	生 産 財	鉱工業用 生 産 財	その他用 生 産 財	
鉱工業	275	113	70	41	29	43	5	38	162	154	8	
製造工業	274	113	70	41	29	43	5	38	161	154	7	
鉄鋼業	28	3	3	-	3	-	-	-	25	25	-	
非鉄金属工業	14	3	3	3	-	-	-	-	11	11	-	
金属製品工業	26	10	10	1	9	-	-	-	16	15	1	
一般機械工業	29	19	19	18	1	-	-	-	10	10	-	
電気機械工業	17	14	9	7	2	5	5	-	3	3	-	
情報通信機械工業	3	3	3	3	-	-	-	-	-	-	-	
電子部品・デバイス工業	11	-	-	-	-	-	-	-	11	11	-	
輸送機械工業	5	1	1	1	-	-	-	-	4	4	-	
精密機械工業	5	4	4	4	-	-	-	-	1	1	-	
窯業・土石製品工業	18	11	9	-	9	2	-	2	7	7	-	
化学工業	53	4	-	-	-	4	-	4	49	48	1	
石油・石炭製品工業	10	2	-	-	-	2	-	2	8	4	4	
プラスチック製品工業	7	3	2	-	2	1	-	1	4	4	-	
パルプ・紙・紙加品工業	5	1	-	-	-	1	-	1	4	4	-	
繊維工業	4	2	-	-	-	2	-	2	2	2	-	
食料品工業	26	22	-	-	-	22	-	22	4	3	1	
その他工業	13	11	7	4	3	4	-	4	2	2	-	
ゴム製品工業	2	-	-	-	-	-	-	-	2	2	-	
皮革製品工業	1	1	-	-	-	1	-	1	-	-	-	
家具工業	4	4	4	4	-	-	-	-	-	-	-	
木材・木製品工業	3	3	3	-	3	-	-	-	-	-	-	
その他製品工業	3	3	-	-	-	3	-	3	-	-	-	
鉱業	1	-	-	-	-	-	-	-	1	-	1	
電力・ガス事業	2	-	-	-	-	-	-	-	-	-	-	
産業総合	277	-	-	-	-	-	-	-	-	-	-	
機械工業	70	41	36	33	3	5	5	-	29	29	-	
電気機械工業(旧分類)	31	17	12	10	2	5	5	-	14	14	-	

(3)在庫指数

業種別分類	特殊分類 鉱工業											
		最 終 需要財	投 資 財	資 本 財	建 設 財	消 費 財	耐 久 消 費 財	非 耐 久 消 費 財	生 産 財	鉱工業用 生 産 財	その他用 生 産 財	
鉱工業	202	69	39	18	21	30	5	25	133	127	6	
製造工業	202	69	39	18	21	30	5	25	133	127	6	
鉄鋼業	26	3	3	-	3	-	-	-	23	23	-	
非鉄金属工業	12	3	3	3	-	-	-	-	9	9	-	
金属製品工業	15	5	5	-	5	-	-	-	10	10	-	
一般機械工業	12	7	7	7	-	-	-	-	5	5	-	
電気機械工業	8	6	1	-	1	5	5	-	2	2	-	
情報通信機械工業	-	-	-	-	-	-	-	-	-	-	-	
電子部品・デバイス工業	5	-	-	-	-	-	-	-	5	5	-	
輸送機械工業	-	-	-	-	-	-	-	-	-	-	-	
精密機械工業	5	4	4	4	-	-	-	-	1	1	-	
窯業・土石製品工業	15	9	7	-	7	2	-	2	6	6	-	
化学工業	51	3	-	-	-	3	-	3	48	47	1	
石油・石炭製品工業	10	2	-	-	-	2	-	2	8	4	4	
プラスチック製品工業	7	3	2	-	2	1	-	1	4	4	-	
パルプ・紙・紙加品工業	5	1	-	-	-	1	-	1	4	4	-	
繊維工業	4	2	-	-	-	2	-	2	2	2	-	
食料品工業	16	12	-	-	-	12	-	12	4	3	1	
その他工業	11	9	7	4	3	2	-	2	2	2	-	
ゴム製品工業	2	-	-	-	-	-	-	-	2	2	-	
皮革製品工業	1	1	-	-	-	1	-	1	-	-	-	
家具工業	4	4	4	4	-	-	-	-	-	-	-	
木材・木製品工業	3	3	3	-	3	-	-	-	-	-	-	
その他製品工業	1	1	-	-	-	1	-	1	-	-	-	
鉱業	-	-	-	-	-	-	-	-	-	-	-	
電力・ガス事業	-	-	-	-	-	-	-	-	-	-	-	
産業総合	202	-	-	-	-	-	-	-	-	-	-	
機械工業	30	17	12	11	1	5	5	-	13	13	-	
電気機械工業(旧分類)	13	6	1	-	1	5	5	-	7	7	-	

3 業種別分類・特殊分類別ウェイト表

(1) 生産指数

業種別分類	特殊分類	鉦工業	最 終 需要財	投資財	資本財	建設財	消費財	耐 久		生産財	鉦工業用 生産財	その他用 生産財
								消費財	非耐久 消費財			
鉦工業		10000.0	4448.0	2263.0	1488.1	774.9	2185.0	53.5	2131.5	5552.0	5312.2	239.8
製造工業		9979.7	4448.0	2263.0	1488.1	774.9	2185.0	53.5	2131.5	5531.7	5312.2	219.5
鉄鋼業		1085.0	21.3	21.3	-	21.3	-	-	-	1063.7	1063.7	-
非鉄金属工業		167.4	29.8	29.8	29.8	-	-	-	-	137.6	137.6	-
金属製品工業		780.3	431.5	431.5	25.1	406.4	-	-	-	348.8	329.7	19.1
一般機械工業		754.4	637.6	637.6	616.3	21.3	-	-	-	116.8	116.8	-
電気機械工業		347.2	292.4	238.9	211.6	27.3	53.5	53.5	-	54.8	54.8	-
情報通信機械工業		406.5	406.5	406.5	406.5	-	-	-	-	-	-	-
電子部品・デバイス工業		629.6	-	-	-	-	-	-	-	629.6	629.6	-
輸送機械工業		151.0	75.7	75.7	75.7	-	-	-	-	75.3	75.3	-
精密機械工業		93.4	40.2	40.2	40.2	-	-	-	-	53.2	53.2	-
窯業・土石製品工業		443.0	237.6	225.1	-	225.1	12.5	-	12.5	205.4	205.4	-
化学工業		2385.8	386.0	-	-	-	386.0	-	386.0	1999.8	1975.2	24.6
石油・石炭製品工業		566.4	273.0	-	-	-	273.0	-	273.0	293.4	153.4	140.0
プラスチック製品工業		296.5	37.1	24.4	-	24.4	12.7	-	12.7	259.4	259.4	-
パルプ・紙・紙加工工業		64.5	7.6	-	-	-	7.6	-	7.6	56.9	56.9	-
繊維工業		75.9	58.6	-	-	-	58.6	-	58.6	17.3	17.3	-
食料品工業		1330.1	1177.9	-	-	-	1177.9	-	1177.9	152.2	116.4	35.8
その他工業		402.7	335.2	132.0	82.9	49.1	203.2	-	203.2	67.5	67.5	-
ゴム製品工業		67.5	-	-	-	-	-	-	-	67.5	67.5	-
皮革製品工業		23.8	23.8	-	-	-	23.8	-	23.8	-	-	-
家具工業		82.9	82.9	82.9	82.9	-	-	-	-	-	-	-
木材・木製品工業		49.1	49.1	49.1	-	49.1	-	-	-	-	-	-
その他製品工業		179.4	179.4	-	-	-	179.4	-	179.4	-	-	-
鉦業		20.3	-	-	-	-	-	-	-	20.3	-	20.3
電力・ガス事業		1600.1	-	-	-	-	-	-	-	-	-	-
産業総合		11600.1	-	-	-	-	-	-	-	-	-	-
機械工業		2382.1	1452.4	1398.9	1350.3	48.6	53.5	53.5	-	929.7	929.7	-
電気機械工業(旧分類)		1383.3	698.9	645.4	618.1	27.3	53.5	53.5	-	684.4	684.4	-

(2) 出荷指数

業種別分類	特殊分類	鉦工業	最 終 需 要 財	投 資 財	資 本 財	建 設 財	消 費 財	耐 久 非 耐 久		生 産 財	鉦工業用	その他用
								消 費 財	消 費 財		生 産 財	生 産 財
鉦工業		10000.0	4767.9	2363.0	1536.2	826.8	2404.9	68.2	2336.7	5232.1	4804.3	427.8
製造工業		9985.1	4767.9	2363.0	1536.2	826.8	2404.9	68.2	2336.7	5217.2	4804.3	412.9
鉄鋼業		1044.5	149.9	149.9	-	149.9	-	-	-	894.6	894.6	-
非鉄金属工業		210.4	60.1	60.1	60.1	-	-	-	-	150.3	150.3	-
金属製品工業		648.9	385.7	385.7	21.0	364.7	-	-	-	263.2	245.4	17.8
一般機械工業		611.6	541.2	541.2	503.0	38.2	-	-	-	70.4	70.4	-
電気機械工業		376.9	318.1	249.9	225.4	24.5	68.2	68.2	-	58.8	58.8	-
情報通信機械工業		584.0	584.0	584.0	584.0	-	-	-	-	-	-	-
電子部品・デバイス工業		572.7	-	-	-	-	-	-	-	572.7	572.7	-
輸送機械工業		105.3	47.7	47.7	47.7	-	-	-	-	57.6	57.6	-
精密機械工業		66.9	36.3	36.3	36.3	-	-	-	-	30.6	30.6	-
窯業・土石製品工業		313.2	176.3	167.3	-	167.3	9.0	-	9.0	136.9	136.9	-
化学工業		1934.7	209.7	-	-	-	209.7	-	209.7	1725.0	1702.3	22.7
石油・石炭製品工業		1381.3	691.6	-	-	-	691.6	-	691.6	689.7	351.3	338.4
プラスチック製品工業		275.8	33.5	23.4	-	23.4	10.1	-	10.1	242.3	242.3	-
パルプ・紙・紙加工工業		62.0	6.1	-	-	-	6.1	-	6.1	55.9	55.9	-
繊維工業		47.4	37.4	-	-	-	37.4	-	37.4	10.0	10.0	-
食料品工業		1311.0	1098.8	-	-	-	1098.8	-	1098.8	212.2	178.2	34.0
その他工業		438.5	391.5	117.5	58.7	58.8	274.0	-	274.0	47.0	47.0	-
ゴム製品工業		47.0	-	-	-	-	-	-	-	47.0	47.0	-
皮革製品工業		20.3	20.3	-	-	-	20.3	-	20.3	-	-	-
家具工業		58.7	58.7	58.7	58.7	-	-	-	-	-	-	-
木材・木製品工業		58.8	58.8	58.8	-	58.8	-	-	-	-	-	-
その他製品工業		253.7	253.7	-	-	-	253.7	-	253.7	-	-	-
鉦業		14.9	-	-	-	-	-	-	-	14.9	-	14.9
電力・ガス事業		1462.0	-	-	-	-	-	-	-	-	-	-
産業総合		11462.0	-	-	-	-	-	-	-	-	-	-
機械工業		2317.4	1527.3	1459.1	1396.4	62.7	68.2	68.2	-	790.1	790.1	-
電気機械工業(旧分類)		1533.6	902.1	833.9	809.4	24.5	68.2	68.2	-	631.5	631.5	-

(3) 在庫指数

業種別分類	特殊分類	鉦工業	最 終 需要財	投資財	資本財	建設財	消費財	耐 久		生産財	鉦工業用 生産財	その他用 生産財
								消費財	非耐久 消費財			
鉦工業		10000.0	2922.8	1394.5	626.0	768.5	1528.3	86.4	1441.9	7077.2	6794.6	282.6
製造工業		10000.0	2922.8	1394.5	626.0	768.5	1528.3	86.4	1441.9	7077.2	6794.6	282.6
鉄鋼業		2166.0	33.3	33.3	-	33.3	-	-	-	2132.7	2132.7	-
非鉄金属工業		127.3	33.8	33.8	33.8	-	-	-	-	93.5	93.5	-
金属製品工業		449.6	338.5	338.5	-	338.5	-	-	-	111.1	111.1	-
一般機械工業		490.1	438.3	438.3	438.3	-	-	-	-	51.8	51.8	-
電気機械工業		415.1	111.3	24.9	-	24.9	86.4	86.4	-	303.8	303.8	-
情報通信機械工業		-	-	-	-	-	-	-	-	-	-	-
電子部品・デバイス工業		343.2	-	-	-	-	-	-	-	343.2	343.2	-
輸送機械工業		-	-	-	-	-	-	-	-	-	-	-
精密機械工業		67.0	38.9	38.9	38.9	-	-	-	-	28.1	28.1	-
窯業・土石製品工業		474.9	315.5	288.2	-	288.2	27.3	-	27.3	159.4	159.4	-
化学工業		2990.8	123.8	-	-	-	123.8	-	123.8	2867.0	2812.0	55.0
石油・石炭製品工業		918.5	438.5	-	-	-	438.5	-	438.5	480.0	262.4	217.6
プラスチック製品工業		370.4	54.7	37.4	-	37.4	17.3	-	17.3	315.7	315.7	-
パルプ・紙・紙加工工業		19.3	2.7	-	-	-	2.7	-	2.7	16.6	16.6	-
繊維工業		47.3	38.7	-	-	-	38.7	-	38.7	8.6	8.6	-
食料品工業		726.4	625.9	-	-	-	625.9	-	625.9	100.5	90.5	10.0
その他工業		394.1	328.9	161.2	115.0	46.2	167.7	-	167.7	65.2	65.2	-
ゴム製品工業		65.2	-	-	-	-	-	-	-	65.2	65.2	-
皮革製品工業		64.2	64.2	-	-	-	64.2	-	64.2	-	-	-
家具工業		115.0	115.0	115.0	115.0	-	-	-	-	-	-	-
木材・木製品工業		46.2	46.2	46.2	-	46.2	-	-	-	-	-	-
その他製品工業		103.5	103.5	-	-	-	103.5	-	103.5	-	-	-
鉦業		-	-	-	-	-	-	-	-	-	-	-
電力・ガス事業		-	-	-	-	-	-	-	-	-	-	-
産業総合		10000.0	-	-	-	-	-	-	-	-	-	-
機械工業		1315.4	588.5	502.1	477.2	24.9	86.4	86.4	-	726.9	726.9	-
電気機械工業(旧分類)		758.3	111.3	24.9	-	24.9	86.4	86.4	-	647.0	647.0	-

4 品目別ウェイト表

業種・品目	項目	特殊 分類 格付	生産指数 付加価値額 ウェイト	出荷指数 出荷額 ウェイト	在庫指数 在庫額 ウェイト	在庫率指数 在庫額 ウェイト	単位	資料
鉄工業			10000.0	10000.0	10000.0	10000.0		
製造工業			9979.7	9985.1	10000.0	10000.0		
鉄鋼業			1085.0	1044.5	2166.0	2166.0		
素製品(含、鋼半製品)			508.2	294.1	427.0	427.0		
銑鉄	生・鋳		101.9	2.8	75.4	75.4	t	国生産動態
粗鋼	生・鋳		195.8	282.8	-	-	t	国生産動態
鋼半製品	生・鋳		210.5	8.5	351.6	351.6	t	国生産動態
熱間圧延鋼材			255.4	270.2	443.2	443.2		
鋼矢板	生・鋳		1.3	2.0	1.7	1.7	t	国生産動態
H形鋼	投・建		11.1	72.5	14.8	14.8	t	国生産動態
大中小形形鋼	生・鋳		2.7	4.0	8.8	8.8	t	国生産動態
小形棒鋼	投・建		5.0	42.2	14.2	14.2	t	国生産動態
普通鋼線材	生・鋳		8.5	12.4	22.9	22.9	t	国生産動態
普通鋼鋼板	生・鋳		24.1	31.2	67.4	67.4	t	国生産動態
普通鋼鋼帯	生・鋳		148.4	60.9	174.5	174.5	t	国生産動態
特殊鋼熱間圧延鋼材	生・鋳		54.3	45.0	138.9	138.9	t	国生産動態
鋼管			69.2	85.7	237.5	237.5		
普通鋼鋼管	生・鋳		62.5	79.4	190.4	190.4	t	国生産動態
特殊鋼鋼管	生・鋳		6.7	6.3	47.1	47.1	t	国生産動態
冷間仕上鋼材			189.2	156.0	353.5	353.5		
普通鋼冷延広幅帯鋼	生・鋳		143.6	69.3	208.8	208.8	t	国生産動態
普通鋼冷延電気鋼帯	生・鋳		2.0	2.9	3.4	3.4	t	国生産動態
冷間ロール成型軽量形鋼	投・建		5.2	35.2	4.3	4.3	t	国生産動態
特殊鋼冷間仕上鋼材	生・鋳		21.5	31.2	110.7	110.7	t	国生産動態
普通鋼鉄線	生・鋳		3.4	4.3	2.6	2.6	t	国生産動態
普通鋼硬鋼線	生・鋳		4.3	2.9	8.1	8.1	t	国生産動態
特殊鋼PC鋼線	生・鋳		2.8	1.3	2.2	2.2	t	国生産動態
特殊鋼ステンレス鋼線	生・鋳		2.4	3.5	6.9	6.9	t	国生産動態
その他の特殊鋼線	生・鋳		4.0	5.4	6.5	6.5	t	国生産動態
めっき鋼材			57.3	231.0	658.6	658.6		
ブリキ	生・鋳		7.5	16.8	59.8	59.8	t	国生産動態
ティンフリースチール	生・鋳		6.2	14.1	43.4	43.4	t	国生産動態
亜鉛めっき鋼板	生・鋳		37.1	184.1	494.9	494.9	t	国生産動態
その他の金属めっき鋼板	生・鋳		6.5	16.0	60.5	60.5	t	国生産動態
鑄造品			5.7	7.5	46.2	46.2		
鑄鋼品	生・鋳		1.7	0.9	46.2	46.2	t	国生産動態
鉄系鍛工品	生・鋳		4.0	6.6	-	-	t	国生産動態
非鉄金属工業			167.4	210.4	127.3	127.3		
非鉄金属地金			18.8	18.4	14.8	14.8		
アルミニウム合金地金	生・鋳		5.8	5.7	5.7	5.7	t	国生産動態
アルミニウム二次地金	生・鋳		13.0	12.7	9.1	9.1	t	国生産動態
伸銅・アルミニウム圧延製品			39.5	27.9	27.0	27.0		
伸銅製品	生・鋳		7.7	7.9	13.0	13.0	t	国生産動態
アルミニウム圧延製品	生・鋳		24.4	9.1	2.2	2.2	t	国生産動態
アルミニウムはく	生・鋳		7.4	10.9	11.8	11.8	t	国生産動態
電線・ケーブル			101.6	155.9	77.8	77.8		
銅裸線	生・鋳		3.0	7.4	2.7	2.7	導体t	国生産動態
銅電線	生・鋳		5.6	32.9	35.9	35.9	導体t	国生産動態
通信用電線・ケーブル	投・資		1.6	8.1	12.9	12.9	導体t	国生産動態
電力用電線・ケーブル	投・資		4.8	17.3	11.3	11.3	導体t	国生産動態
電線・ケーブル用光ファイバ製品	投・資		23.4	34.7	9.6	9.6	kmcore	国生産動態
光ファイバ心線	生・鋳		63.2	55.5	5.4	5.4	kmcore	国生産動態
非鉄金属鑄物			2.7	3.6	-	-		
銅・銅合金鑄物	生・鋳		0.5	0.7	-	-	kg	国生産動態
アルミニウム鑄物	生・鋳		2.2	2.9	-	-	kg	国生産動態
その他の非鉄金属			4.8	4.6	7.7	7.7		
はんだ	生・鋳		4.8	4.6	7.7	7.7	t	国生産動態
金属製品工業			780.3	648.9	449.6	449.6		

4 品目別ウェイト表

業種・品目	項目	特殊 分類 格付	生産指数 付加価値額 ウェイト	出荷指数 出荷額 ウェイト	在庫指数 在庫額 ウェイト	在庫率指数 在庫額 ウェイト	単位	資料
建設用金属製品			264.1	256.7	39.7	39.7		
	鉄骨	投・建	58.9	58.8	-	-	t	国生産動態
	橋りょう	投・建	168.0	164.3	-	-	t	国生産動態
	鉄塔	投・資	25.1	21.0	-	-	t	国生産動態
	鋼管	投・建	8.8	9.4	-	-	t	国生産動態
	スチール製物置	投・建	3.3	3.2	39.7	39.7	台	事業所
建築用金属製品			145.6	112.7	280.6	280.6		
	木造住宅用アルミニウムサッシ	投・建	53.2	38.6	172.1	172.1	t	国生産動態
	ビル用アルミニウムサッシ	投・建	76.7	64.8	79.7	79.7	t	国生産動態
	アルミニウムドア	投・建	6.3	1.7	28.8	28.8	t	国生産動態
	その他のアルミニウム製建具	投・建	9.4	7.6	-	-	t	国生産動態
その他の金属製品			370.6	279.5	129.3	129.3		
	鋼索	生・鋳	5.7	5.6	4.0	4.0	t	国生産動態
	PC鋼より線	生・鋳	8.6	8.1	2.2	2.2	t	国生産動態
	金網	投・建	21.8	16.3	18.2	18.2	t	国生産動態
	電気溶接棒	生・鋳	16.6	15.5	3.8	3.8	t	国生産動態
	ドラム缶	生・鋳	25.2	25.6	1.1	1.1	t	国生産動態
	18リットル缶	生・鋳	3.4	3.9	0.5	0.5	t	国生産動態
	食缶	生・鋳	10.7	12.1	4.5	4.5	t	国生産動態
	一般缶	生・鋳	4.8	4.8	7.0	7.0	t	国生産動態
	鋳鉄管	生・鋳	118.6	58.5	76.4	76.4	t	国生産動態
	架線金物	生・他	19.1	17.8	-	-	千個	国生産動態
	かさね板ばね	生・鋳	18.8	15.4	-	-	kg	国生産動態
	つまきばね	生・鋳	13.4	10.1	-	-	kg	国生産動態
	線ばね	生・鋳	4.9	3.1	-	-	kg	国生産動態
	ばね座金	生・鋳	7.9	6.2	-	-	kg	国生産動態
	超硬チップ	生・鋳	11.2	8.1	3.6	3.6	個	国生産動態
	粉末や金機械材料	生・鋳	46.8	34.7	-	-	kg	国生産動態
	軽金属板製品	生・鋳	33.1	33.7	8.0	8.0	kg	国生産動態
一般機械工業			754.4	611.6	490.1	490.1		
ボイラ・原動機			6.4	11.2	13.2	13.2		
	はん用内燃機関	生・鋳	6.4	11.2	13.2	13.2	PS	国生産動態
土木建設機械			64.6	100.6	118.9	118.9		
	ショベル系掘削機械	投・資	58.0	96.3	118.9	118.9	台	国生産動態
	基礎工用機械	投・資	6.6	4.3	-	-	台	国生産動態
化学機械			35.7	20.3	-	-		
	化学機械	投・資	35.7	20.3	-	-	kg	国生産動態
特殊産業機械			266.9	183.2	-	-		
	射出成形機	投・資	183.4	114.1	-	-	t	国生産動態
	印刷機械	投・資	74.6	63.8	-	-	台	国生産動態
	紙工機械	投・資	0.4	0.3	-	-	台	国生産動態
	食料品加工機械	投・資	8.5	5.0	-	-	百万円	国生産動態
風水力機械・油圧機器			54.8	37.4	36.1	36.1		
	ポンプ	投・資	46.5	32.6	28.3	28.3	台	国生産動態
	空気圧機器	生・鋳	8.3	4.8	7.8	7.8	台	国生産動態
運搬機械			34.9	49.0	-	-		
	クレーン	投・資	13.6	10.8	-	-	台	国生産動態
	エレベータ	投・建	21.3	38.2	-	-	式	国生産動態
農業用機械			20.7	17.1	159.0	159.0		
	管理用機器	投・資	20.7	17.1	159.0	159.0	台	国生産動態
金属工作機械			48.5	56.5	64.6	64.6		
	数値制御旋盤	投・資	10.6	12.5	17.0	17.0	台	国生産動態
	研削盤	投・資	2.4	2.6	13.4	13.4	台	国生産動態
	マシニングセンタ	投・資	35.5	41.4	34.2	34.2	台	国生産動態
金属加工機械			2.4	1.5	-	-		
	鍛造機械	投・資	0.2	0.4	-	-	台	国生産動態
	鋳造装置	投・資	2.2	1.1	-	-	台	国生産動態
冷凍機・同応用製品			32.2	28.3	67.5	67.5		
	冷凍・冷蔵ショーケース	投・資	32.2	28.3	67.5	67.5	台	国生産動態

4 品目別ウェイト表

業種・品目	項目	特殊 分類 格付	生産指数 付加価値額 ウェイト	出荷指数 出荷額 ウェイト	在庫指数 在庫額 ウェイト	在庫率指数 在庫額 ウェイト	単位	資料
	金型		47.2	24.8	-	-		
	金型	投資	47.2	24.8	-	-	kg	国生産動態
	機械工具		45.8	20.3	30.8	30.8		
	特殊鋼切削工具	生・鋳	4.2	2.0	7.3	7.3	個	国生産動態
	ダイヤモンド工具	生・鋳	38.2	16.8	21.6	21.6	個	国生産動態
	C(W)BN工具	生・鋳	3.4	1.5	1.9	1.9	個	国生産動態
	その他の一般機械・部品		94.3	61.4	-	-		
	固定比変速機	生・鋳	13.3	6.3	-	-	台	国生産動態
	包装荷造機械	投資	38.0	27.3	-	-	百万円	国生産動態
	一般用バルブ・コック	生・鋳	14.5	9.3	-	-	kg	国生産動態
	自動調整弁	生・鋳	8.5	5.5	-	-	kg	国生産動態
	給水栓	生・鋳	7.6	4.9	-	-	kg	国生産動態
	容器弁(ポンペ用に限る)	生・鋳	12.4	8.1	-	-	kg	国生産動態
	電気機械工業		347.2	376.9	415.1	415.1		
	回転電気機械		54.8	58.8	303.8	303.8		
	標準三相誘導電動機	生・鋳	12.8	15.0	290.0	290.0	台	国生産動態
	非標準三相誘導電動機	生・鋳	32.0	39.4	-	-	台	国生産動態
	電気ブロワ	生・鋳	10.0	4.4	13.8	13.8	台	国生産動態
	静止電気機械		18.9	48.4	-	-		
	非標準変圧器	投資	7.0	29.2	-	-	台	国生産動態
	電力変換装置	投資	11.9	19.2	-	-	式	国生産動態
	開閉制御装置・機器		16.9	20.8	-	-		
	開閉制御装置	投資	16.9	20.8	-	-	式	国生産動態
	民生用電気機械		24.4	35.9	80.0	80.0		
	電子レンジ	消・耐	7.6	11.3	15.2	15.2	台	国生産動態
	電気がま(ジャー付を含む)	消・耐	4.7	6.6	17.1	17.1	台	国生産動態
	電気洗濯機	消・耐	12.1	18.0	47.7	47.7	台	国生産動態
	配線・照明用機械		27.3	24.5	24.9	24.9		
	配線器具	投・建	9.1	4.5	-	-	百万円	国生産動態
	蛍光灯器具	投・建	18.2	20.0	24.9	24.9	個	国生産動態
	民生用電子機械		29.1	32.3	6.4	6.4		
	ビデオテープレコーダ	消・耐	7.1	8.0	1.9	1.9	台	国生産動態
	DVD - ビデオ	消・耐	22.0	24.3	4.5	4.5	台	国生産動態
	電子応用装置		175.8	156.2	-	-		
	医用X線装置	投資	47.8	54.3	-	-	百万円	国生産動態
	放射性物質応用機器	投資	27.9	35.4	-	-	百万円	国生産動態
	医療用超音波応用装置	投資	40.0	30.5	-	-	百万円	国生産動態
	医用電子応用装置	投資	60.1	36.0	-	-	百万円	国生産動態
	情報通信機械工業		406.5	584.0	-	-		
	通信機械		323.6	388.3	-	-		
	電子交換機	投資	323.6	388.3	-	-	百万円	国生産動態
	電子計算機		82.9	195.7	-	-		
	パーソナルコンピュータ	投資	56.3	131.0	-	-	台	国生産動態
	外部記憶装置	投資	26.6	64.7	-	-	百万円	国生産動態
	電子部品・デバイス工業		629.6	572.7	343.2	343.2		
	通信・電子部品		356.1	456.1	277.6	277.6		
	コネクタ	生・鋳	42.6	46.9	-	-	千個	国生産動態
	スイッチング電源	生・鋳	8.1	10.7	-	-	千台	国生産動態
	表示管	生・鋳	30.1	42.1	-	-	本	国生産動態
	アクティブ型液晶素子(大型)	生・鋳	206.6	261.6	180.2	180.2	千個	国生産動態
	パッシブ型液晶素子	生・鋳	68.7	94.8	97.4	97.4	千個	国生産動態
	半導体素子		49.9	51.8	-	-		
	整流素子	生・鋳	30.5	30.8	-	-	千個	国生産動態
	サーミスタ	生・鋳	10.8	11.7	-	-	千個	国生産動態
	サイリスタ	生・鋳	8.6	9.3	-	-	千個	国生産動態
	集積回路		223.6	64.8	65.6	65.6		
	線形半導体集積回路	生・鋳	69.5	49.6	51.1	51.1	千個	国生産動態
	モス型半導体集積回路(ロジック)	生・鋳	138.3	3.8	4.2	4.2	千個	国生産動態
	モス型半導体集積回路(メモリ)	生・鋳	15.8	11.4	10.3	10.3	千個	国生産動態

4 品目別ウェイト表

業種・品目	項目	特殊分類格付	生産指数 付加価値額 ウェイト	出荷指数 出荷額 ウェイト	在庫指数 在庫額 ウェイト	在庫率指数 在庫額 ウェイト	単位	資料
輸送機械工業			151.0	105.3	-	-		
自動車車体			7.5	5.0	-	-		
普通特装ボデー		生・鉦	7.5	5.0	-	-	台	国生産動態
自動車部品			67.8	52.6	-	-		
乗用車エアコン用		生・鉦	41.8	34.0	-	-	台	国生産動態
機関部品		生・鉦	17.5	12.5	-	-	個	国生産動態
シャシ及び車体部品		生・鉦	8.5	6.1	-	-	個	国生産動態
船舶・同機関			75.7	47.7	-	-		
鋼船		投・資	75.7	47.7	-	-	千G/T	事業所
精密機械工業			93.4	66.9	67.0	67.0		
計測機器			40.2	36.3	38.9	38.9		
工業用長さ計		投・資	5.2	2.9	4.4	4.4	個	国生産動態
ガスメータ		投・資	4.3	4.0	0.5	0.5	個	国生産動態
精密測定機		投・資	0.6	0.4	2.4	2.4	台	国生産動態
医療用機械器具		投・資	30.1	29.0	31.6	31.6	万円	県業務課
光学機械・同部品			53.2	30.6	28.1	28.1		
カメラの部分品		生・鉦	53.2	30.6	28.1	28.1	千個	事業所
窯業・土石製品工業			443.0	313.2	474.9	474.9		
ガラス・同製品			183.8	139.9	175.6	175.6		
ガラス基礎製品		生・鉦	76.4	53.7	52.1	52.1	t	国生産動態
ガラス製容器類		生・鉦	41.1	24.8	66.4	66.4	t	国生産動態
台所・食卓用ガラス製品		消・非	8.0	5.4	12.6	12.6	t	国生産動態
その他のガラス製品		消・非	4.5	3.6	14.7	14.7	t	国生産動態
板ガラス		生・鉦	47.6	26.0	29.8	29.8	換算箱	国生産動態
複層ガラス		投・建	6.2	26.4	-	-	m ²	国生産動態
セメント・同製品			161.6	108.5	237.0	237.0		
構造用セメント		投・建	12.2	5.5	2.0	2.0	t	国生産動態
プレハブ建築用パネル		投・建	10.4	5.8	25.5	25.5	m ²	国生産動態
遠心力鉄筋コンクリート製品		投・建	5.0	2.8	22.2	22.2	t	国生産動態
道路用コンクリート製品		投・建	9.6	5.5	39.1	39.1	t	国生産動態
木材セメント板		投・建	24.9	13.8	129.2	129.2	千枚	国生産動態
気泡コンクリート製品		投・建	27.5	15.6	19.0	19.0	m ³	国生産動態
生コンクリート		投・建	72.0	59.5	-	-	m ³	事業所
陶磁器・ファインセラミックス			4.0	2.0	-	-		
ファインセラミックス構造材		生・鉦	4.0	2.0	-	-	千個	国生産動態
その他の窯業・土石製品			93.6	62.8	62.3	62.3		
生石灰		生・鉦	11.0	11.8	1.0	1.0	t	国生産動態
耐火れんが		生・鉦	12.1	8.0	5.9	5.9	t	国生産動態
不定型耐火物		生・鉦	13.2	10.6	4.2	4.2	t	国生産動態
せっこうボード		投・建	57.3	32.4	51.2	51.2	m ²	国生産動態
化学工業			2385.8	1934.7	2990.8	2990.8		
化学肥料			24.6	22.7	55.0	55.0		
複合肥料		生・他	24.6	22.7	55.0	55.0	t	国生産動態
ソーダ工業薬品			24.5	17.4	9.0	9.0		
か性ソーダ		生・鉦	15.7	15.7	8.2	8.2	t	国生産動態
液体塩素		生・鉦	8.8	1.7	0.8	0.8	t	国生産動態
無機薬品・顔料・触媒			43.7	39.5	93.0	93.0		
水酸化カリウム		生・鉦	17.0	14.6	10.7	10.7	t	国生産動態
炭酸カリウム		生・鉦	7.6	6.8	13.4	13.4	t	国生産動態
酸化第二鉄		生・鉦	2.0	2.0	5.0	5.0	t	国生産動態
カーボンブラック		生・鉦	9.0	7.1	11.6	11.6	t	国生産動態
よう素		生・鉦	8.1	9.0	52.3	52.3	t	国生産動態
高圧ガス			30.1	8.5	1.7	1.7		
酸素		生・鉦	14.3	3.1	0.5	0.5	千m ³	国生産動態
窒素		生・鉦	15.8	5.4	1.2	1.2	千m ³	国生産動態
石油系芳香族・コールタール製品			60.8	55.7	39.1	39.1		
純ベンゼン		生・鉦	47.3	46.1	33.0	33.0	t	国生産動態
パラキシレン		生・鉦	13.5	9.6	6.1	6.1	t	国生産動態
環式中間物・合成染料			365.2	265.9	125.3	125.3		

4 品目別ウェイト表

業種・品目	項目	特殊分類格付	生産指数 付加価値額 ウェイト	出荷指数 出荷額 ウェイト	在庫指数 在庫額 ウェイト	在庫率指数 在庫額 ウェイト	単位	資料
	スチレンモノマー	生・鉍	127.2	86.3	45.3	45.3	t	国生産動態
	シクロヘキサン	生・鉍	9.5	6.0	5.0	5.0	t	国生産動態
	フェノール	生・鉍	199.9	155.9	55.7	55.7	t	国生産動態
	アニリン	生・鉍	28.6	17.7	19.3	19.3	t	国生産動態
	有機薬品		487.6	421.5	213.0	213.0		
	エチレン	生・鉍	89.7	114.4	18.8	18.8	t	国生産動態
	トリクロルエチレン	生・鉍	5.0	4.0	5.2	5.2	t	国生産動態
	酸化エチレン	生・鉍	46.8	4.0	2.7	2.7	t	国生産動態
	エチレングリコール	生・鉍	43.7	29.3	24.3	24.3	t	国生産動態
	二塩化エチレン	生・鉍	8.1	7.0	0.2	0.2	t	国生産動態
	プロピレン	生・鉍	43.9	55.0	10.7	10.7	t	国生産動態
	酸化プロピレン	生・鉍	49.9	47.5	39.7	39.7	t	国生産動態
	合成アセトン	生・鉍	59.9	56.2	25.7	25.7	t	国生産動態
	メチルエチルケトン	生・鉍	17.6	15.6	6.3	6.3	t	国生産動態
	合成オクタノール	生・鉍	10.7	8.6	12.4	12.4	t	国生産動態
	合成ブタノール	生・鉍	40.2	3.7	5.9	5.9	t	国生産動態
	ブタン・ブチレン	生・鉍	24.0	41.1	3.4	3.4	t	国生産動態
	分解ガソリン	生・鉍	18.7	10.6	5.6	5.6	t	国生産動態
	ホルマリン	生・鉍	4.2	1.7	1.2	1.2	t	国生産動態
	フタル酸系可塑剤	生・鉍	25.2	22.8	50.9	50.9	t	国生産動態
	プラスチック		707.3	695.1	1584.6	1584.6		
	フェノール樹脂	生・鉍	3.8	3.9	10.1	10.1	t	国生産動態
	不飽和ポリエステル樹脂	生・鉍	4.7	4.9	11.5	11.5	t	国生産動態
	アルキド樹脂	生・鉍	6.9	4.5	19.3	19.3	t	国生産動態
	エポキシ樹脂	生・鉍	28.8	35.2	43.9	43.9	t	国生産動態
	ポリエチレン	生・鉍	223.2	224.7	480.0	480.0	t	国生産動態
	ポリスチレン	生・鉍	133.9	122.5	244.0	244.0	t	国生産動態
	ポリプロピレン	生・鉍	185.1	176.5	478.8	478.8	t	国生産動態
	メタクリル樹脂	生・鉍	9.1	6.9	13.1	13.1	t	国生産動態
	酢酸ビニル(モノマー)	生・鉍	11.7	8.1	11.7	11.7	t	国生産動態
	塩化ビニル(モノマー)	生・鉍	5.8	12.2	-	-	t	国生産動態
	塩化ビニル樹脂ポリマー	生・鉍	20.6	17.1	29.2	29.2	t	国生産動態
	ふっ素樹脂	生・鉍	13.6	14.4	59.3	59.3	t	国生産動態
	ポリカーボネート	生・鉍	42.4	44.9	98.8	98.8	t	国生産動態
	変性ポリフェニレンエーテル	生・鉍	17.7	19.3	84.9	84.9	t	国生産動態
	合成ゴム		177.8	122.9	599.5	599.5		
	合成ゴム	生・鉍	177.8	122.9	599.5	599.5	t	国生産動態
	油脂製品・界面活性剤		141.7	91.9	172.1	172.1		
	合成洗剤	消・非	88.7	56.0	101.0	101.0	t	国生産動態
	柔軟仕上げ剤	消・非	20.9	16.1	22.4	22.4	t	国生産動態
	漂白剤酸素系	消・非	3.9	3.5	0.4	0.4	t	国生産動態
	界面活性剤	生・鉍	28.2	16.3	48.3	48.3	t	国生産動態
	塗料・印刷インキ		50.0	59.5	98.5	98.5		
	合成樹脂塗料	生・鉍	30.7	34.1	67.5	67.5	t	国生産動態
	印刷インキ	生・鉍	19.3	25.4	31.0	31.0	t	国生産動態
	医薬品		272.5	134.1	-	-		
	医薬品	消・非	272.5	134.1	-	-	万円	県薬務課
	石油・石炭製品工業		566.4	1381.3	918.5	918.5		
	石油製品		553.6	1348.3	901.7	901.7		
	ガソリン	消・非	234.0	589.6	328.9	328.9	kl	国生産動態
	ナフサ	生・鉍	38.5	245.5	159.4	159.4	kl	国生産動態
	ジェット燃料油	生・他	19.1	46.5	42.1	42.1	kl	国生産動態
	灯油	消・非	39.0	102.0	109.6	109.6	kl	国生産動態
	軽油	生・他	62.1	151.4	86.1	86.1	kl	国生産動態
	A重油	生・他	31.6	77.0	42.2	42.2	kl	国生産動態
	C重油	生・他	27.2	63.5	47.2	47.2	kl	国生産動態
	潤滑油	生・鉍	27.6	39.1	55.1	55.1	kl	国生産動態
	その他の石油製品	生・鉍	74.5	33.7	31.1	31.1	kl	国生産動態
	石炭製品		12.8	33.0	16.8	16.8		

4 品目別ウェイト表

業種・品目	項目	特殊分類格付	生産指数 付加価値額 ウェイト	出荷指数 出荷額 ウェイト	在庫指数 在庫額 ウェイト	在庫率指数 在庫額 ウェイト	単位	資料
コークス		生・鋳	12.8	33.0	16.8	16.8	t	国生産動態
プラスチック製品工業			296.5	275.8	370.4	370.4		
プラスチック製品			296.5	275.8	370.4	370.4		
プラスチック製フィルムシート		生・鋳	112.8	129.6	262.6	262.6	t	国生産動態
プラスチック製パイプ		投・建	9.5	13.3	20.1	20.1	t	国生産動態
プラスチック機械器具部品		生・鋳	13.4	11.9	3.7	3.7	t	国生産動態
日用品・雑貨プラスチック製品		消・非	12.7	10.1	17.3	17.3	t	国生産動態
プラスチック容器		生・鋳	111.3	85.5	19.2	19.2	t	国生産動態
プラスチック製建材		投・建	14.9	10.1	17.3	17.3	t	国生産動態
その他のプラスチック製品		生・鋳	21.9	15.3	30.2	30.2	t	国生産動態
パルプ・紙・紙加工品工業			64.5	62.0	19.3	19.3		
紙			14.7	11.5	4.6	4.6		
印刷用紙(非塗工類)		生・鋳	7.1	5.4	1.9	1.9	t	国生産動態
衛生用紙		消・非	7.6	6.1	2.7	2.7	t	国生産動態
板紙			11.2	22.4	8.0	8.0		
白板紙		生・鋳	11.2	22.4	8.0	8.0	t	国生産動態
紙加工品			38.6	28.1	6.7	6.7		
段ボールシート		生・鋳	26.5	15.8	3.1	3.1	千m ²	国生産動態
段ボール箱		生・鋳	12.1	12.3	3.6	3.6	千m ²	事業所
繊維工業			75.9	47.4	47.3	47.3		
ニット・繊維二次製品			75.9	47.4	47.3	47.3		
乾式不織布		生・鋳	9.3	3.4	7.5	7.5	kg	国生産動態
ニット生地		生・鋳	8.0	6.6	1.1	1.1	kg	国生産動態
ニット製品		消・非	13.8	14.2	21.7	21.7	10点	国生産動態
織物製品		消・非	44.8	23.2	17.0	17.0	点	国生産動態
食料品工業			1330.1	1311.0	726.4	726.4		
加工食品			452.5	404.5	303.9	303.9		
肉製品		消・非	59.3	83.9	29.3	29.3	t	事業所
水産缶詰		消・非	8.0	6.2	11.6	11.6	t	事業所
冷凍水産物		消・非	27.9	38.2	226.2	226.2	t	事業所
水あめ		生・鋳	16.2	18.3	4.3	4.3	t	事業所
パン類		消・非	182.8	130.6	-	-	t	事業所
洋生菓子		消・非	50.9	34.4	-	-	t	事業所
和生菓子		消・非	46.0	28.9	22.4	22.4	t	事業所
即席めん		消・非	26.1	29.2	-	-	t	事業所
冷凍調理食品		消・非	9.0	10.0	10.1	10.1	t	事業所
調理パン		消・非	2.1	1.9	-	-	千パック	事業所
すし・弁当		消・非	14.7	13.6	-	-	千パック	事業所
惣菜		消・非	9.5	9.3	-	-	千パック	事業所
飲料			484.2	521.9	257.4	257.4		
処理牛乳		消・非	54.1	97.5	-	-	kl	統計・情報センター
清涼飲料		消・非	80.0	71.2	25.9	25.9	kl	事業所
日本酒		消・非	37.0	27.4	-	-	kl	事業所
蒸留酒・混成酒		消・非	250.9	194.0	106.6	106.6	kl	事業所
コーヒー		消・非	38.6	45.1	-	-	t	事業所
その他の飲料		消・非	23.6	86.7	124.9	124.9	kl	事業所
その他の食料品			107.0	186.9	92.7	92.7		
精米		消・非	6.8	27.0	6.5	6.5	t	事業所
小麦粉		生・鋳	49.5	83.7	48.6	48.6	t	農政事務所
油脂		生・鋳	50.7	76.2	37.6	37.6	t	事業所
飼料			35.8	34.0	10.0	10.0		
飼料		生・他	35.8	34.0	10.0	10.0	t	事業所
調味料			250.6	163.7	62.4	62.4		
醤油		消・非	151.6	103.0	-	-	kl	県農林振興課
うま味調味料		消・非	0.8	0.8	0.7	0.7	t	事業所
みりん		消・非	30.9	21.8	30.5	30.5	kl	事業所
つゆ類		消・非	67.3	38.1	31.2	31.2	kl	事業所
その他工業			402.7	438.5	394.1	394.1		
ゴム製品工業			67.5	47.0	65.2	65.2		

4 品目別ウェイト表

業種・品目	項目	特殊分類格付	生産指数 付加価値額 ウェイト	出荷指数 出荷額 ウェイト	在庫指数 在庫額 ウェイト	在庫率指数 在庫額 ウェイト	単位	資料
ゴム製品			67.5	47.0	65.2	65.2		
再生ゴム		生・鉱	8.1	5.5	38.1	38.1	t	国生産動態
工業用ゴム製品		生・鉱	59.4	41.5	27.1	27.1	新ゴム量t	国生産動態
皮革製品工業			23.8	20.3	64.2	64.2		
皮革製品			23.8	20.3	64.2	64.2		
革靴		消・非	23.8	20.3	64.2	64.2	足	国生産動態
家具工業			82.9	58.7	115.0	115.0		
金属製家具			82.9	58.7	115.0	115.0		
金属製保管庫類		投・資	4.5	3.4	1.7	1.7	個	国生産動態
金属製ベッド		投・資	70.4	47.1	111.3	111.3	個	国生産動態
金属製間仕切り		投・資	4.0	4.4	1.6	1.6	m ²	国生産動態
その他の金属製家具		投・資	4.0	3.8	0.4	0.4	個	国生産動態
木材・木製品工業			49.1	58.8	46.2	46.2		
木材・木製品			49.1	58.8	46.2	46.2		
製材品		投・建	34.3	37.1	29.7	29.7	m ³	統計・情報センター
普通合板		投・建	12.6	19.8	16.0	16.0	m ³	統計・情報センター
特殊合板		投・建	2.2	1.9	0.5	0.5	m ³	統計・情報センター
その他製品工業			179.4	253.7	103.5	103.5		
文具・玩具			179.4	253.7	103.5	103.5		
マーキングペン		消・非	2.0	0.8	103.5	103.5	千本	国生産動態
電子応用玩具		消・非	171.5	251.2	-	-	ダース	国生産動態
その他の玩具		消・非	5.9	1.7	-	-	ダース	国生産動態
鉱業			20.3	14.9	-	-		
天然ガス鉱業			20.3	14.9	-	-		
天然ガス		生・他	20.3	14.9	-	-	千m ³	国生産動態
電力・ガス事業			1600.1	1462.0	-	-		
電力			1216.2	921.7	-	-	千kWh	事業所
ガス			383.9	540.3	-	-	百万kcal	関東経済局
産業総合			11600.1	11462.0	10000.0	10000.0		
機械工業			2382.1	2317.4	1315.4	1315.4		
電気機械工業(旧分類)			1383.3	1533.6	758.3	758.3		

(注)1 特殊分類格付けの凡例

資本財	投・資
建設財	投・建
耐久消費財	消・耐
非耐久消費財	消・非
鉱工業用生産財	生・鉱
その他用生産財	生・他

2 資料欄については、次のとおり略称しています。

経済産業省生産動態統計調査	国生産動態
千葉県工業生産動態統計調査(事業所・業界団体)	事業所
農林水産省関東農政局千葉統計・情報センター	統計・情報センター
農林水産省関東農政局千葉農政事務所	農政事務所
経済産業省関東経済産業局総務企画部調査課	関東経済局

本書についてのお問い合わせは、下記へお願いします。

〒260 - 8667

千葉市中央区市場町1 - 1

千葉県総合企画部統計課統計調査室工業担当

TEL 043 - 223 - 2226 ~ 7

FAX 043 - 227 - 4458

http://www.pref.chiba.jp/syozoku/b_toukei/

平成12年基準

2000 BASE YEAR

千葉県鉱工業指数年報

平成14年

2002

(基準改定版)

平成16年(2004年)2月発行

編集 千葉県総合企画部統計課

〒260 - 8667

千葉市中央区市場町1 - 1

印刷 株式会社ハシダテ