

平成 16 年
(2004年)

工業統計調査結果報告書

千葉県総合企画部統計課

ま え が き

この報告書は、経済産業省が平成16年12月31日現在で実施した「工業統計調査」（経済産業省所管、統計法第2条に基づく指定統計第10号）の千葉県分を集計・編集したものです。

この調査は、製造業に属する事業所を対象として、従業者数や製造品出荷額などを調査し、製造業の生産活動等の実態を明らかにする目的で毎年行われています。

本書を、千葉県の製造業に関する基礎資料として、各種行政施策や企業経営に、あるいは研究資料として、幅広く御活用していただければ幸いです。

なお、この調査を実施するにあたり多大の御協力をいただきました事業所の皆様をはじめ、統計調査員及び市町村統計職員の方々に厚くお礼を申し上げますとともに、今後とも一層の御協力を賜りますようお願い申し上げます。

平成18年3月

千葉県総合企画部長 石 渡 哲 彦

目 次

| | |
|---------------------------|----|
| 利用上の注意 | 1 |
| 平成16年における千葉県の工業動向 | 7 |
| 1 概 況 | 7 |
| 2 事業所数 | 8 |
| 3 従業者数 | 10 |
| 4 製造品出荷額等 | 13 |
| 5 付加価値額 | 15 |
| 6 投資額 | 18 |
| 7 原材料使用額等 | 19 |
| 8 現金給与総額 | 20 |
| 9 在庫額 | 21 |
| 10 工業用地 | 22 |
| 11 工業用水 | 23 |
| 12 京葉臨海地域 | 25 |
| 13 内陸工業団地 | 30 |
| 14 千葉県工業の位置（平成16年工業統計表から） | 36 |

統 計 表

I 累年比較表

| | |
|--|----|
| 第 1 表 事業所数，従業者数，製造品出荷額等，付加価値額，投資額の累年比較 | 41 |
| 第 2 表 産業中分類別，事業所数，従業者数，累年比較 | 42 |
| 第 3 表 産業中分類別，製造品出荷額等，付加価値額，累年比較 | 43 |
| 第 4 表 市町村別，事業所数，累年比較 | 44 |
| 第 5 表 市町村別，従業者数，累年比較 | 46 |
| 第 6 表 市町村別，製造品出荷額等，累年比較 | 48 |
| 第 7 表 市町村別，付加価値額，累年比較 | 50 |
| 第 8 表 地域別，事業所数，従業者数，製造品出荷額等，付加価値額，累年比較 | 52 |
| 第 9 表 規模別，事業所数，従業者数，累年比較 | 53 |
| 第 10 表 規模別，製造品出荷額等，付加価値額，累年比較 | 54 |

II-1 結果表（平成16年）～従業者4人以上の統計表～

| | |
|-------------------------|----|
| 第 11 表 産業細分類別統計表 | 56 |
| 第 12 表 産業中分類別，従業者規模別統計表 | 78 |
| 第 13 表 産業中分類別，経営組織別統計表 | 88 |
| 第 14 表 市区町村別，産業中分類別統計表 | 98 |

| | | |
|------------|-----------------------|-----|
| 第 15 表 | 京葉臨海地域統計表 | 184 |
| | (1) 産業中分類別統計表 | 184 |
| | (2) 従業者規模別統計表 | 184 |
| | (3) 経営組織別統計表 | 184 |
| 第 16 表 | 内陸工業団地統計表 | 186 |
| | (1) 産業中分類別統計表 | 186 |
| | (2) 従業者規模別統計表 | 186 |
| | (3) 経営組織別統計表 | 186 |
| | (4) 内陸工業団地別統計表 | 188 |
| 第 17 表 | 品目別統計表 | 192 |
| II - 2 結果表 | (平成16年)～従業者30人以上の統計表～ | 217 |
| 第 18 表 | 従業者規模別統計表 | 218 |
| 第 19 表 | 経営組織別統計表 | 220 |
| 第 20 表 | 産業中分類別統計表 | 222 |
| 第 21 表 | 市区町村別統計表 | 226 |
| 第 22 表 | 京葉臨海地域統計表 | 242 |
| | (1) 産業中分類別統計表 | 242 |
| | (2) 従業者規模別統計表 | 242 |
| | (3) 経営組織別統計表 | 242 |
| 第 23 表 | 内陸工業団地統計表 | 250 |
| | (1) 産業中分類別統計表 | 250 |
| | (2) 従業者規模別統計表 | 250 |
| | (3) 経営組織別統計表 | 250 |
| III 付 表 | (平成16年)～従業者数の統計表～ | 259 |
| 付 表 1 | 従業者数の統計表 (産業中分類別) | 260 |
| 付 表 2 | 従業者数の統計表 (市区町村別) | 261 |

利 用 上 の 注 意

1. 工業統計調査について

(1) 調査の目的

工業統計調査は、工業の実態を明らかにし、工業に関する基礎資料を得ることを目的としています。

(2) 調査の根拠

工業統計調査規則（昭和26年通商産業省令第81号）によって実施される指定統計第10号です。

(3) 調査の期日

平成16年12月31日現在で実施しました。

(4) 調査の範囲

日本標準産業分類に掲げる大分類F－製造業に属する事業所（国に属する事業所を除きます。）です。

工業統計調査は、西暦の末尾が0，3，5，8年については全数調査を実施し、それ以外の年は、従業者4人以上の事業所を調査の対象としています。

| 省略表示 | 産業中分類 | 省略表示 | 産業中分類 |
|-----------|-----------------------------|------------|----------------|
| 09 食 料 品 | 食 料 品 製 造 業 | 21 なめし革 | なめし革・同製品・毛皮製造業 |
| 10 飲料・たばこ | 飲料・たばこ・飼料製造業 | 22 窯業・土石 | 窯業・土石製品製造業 |
| 11 織 維 | 繊維工業（衣服、その他の繊維製品を除く） | 23 鉄 鋼 | 鉄 鋼 業 |
| 12 衣 服 | 衣 服 ・ そ の 他 の 織 維 製 品 製 造 業 | 24 非 鉄 | 非鉄金属製造業 |
| 13 木材・木製品 | 木材・木製品製造業（家具を除く） | 25 金属製品 | 金属製品製造業 |
| 14 家具・装備品 | 家具・装備品製造業 | 26 一般機械 | 一般機械器具製造業 |
| 15 パルプ・紙 | パ ル プ ・ 紙 ・ 紙 加 工 品 製 造 業 | 27 電気機械 | 電気機械器具製造業 |
| 16 印 刷 | 印 刷 ・ 同 関 連 業 | 28 情報通信機械 | 情報通信機械器具製造業 |
| 17 化 学 | 化 学 工 業 | 29 電子・デバイス | 電子部品・デバイス製造業 |
| 18 石油・石炭 | 石油製品・石炭製品製造業 | 30 輸送用機械 | 輸送用機械器具製造業 |
| 19 プラスチック | プラスチック製品製造業（別掲を除く） | 31 精密機械 | 精密機械器具製造業 |
| 20 ゴ ム | ゴ ム 製 品 製 造 業 | 32 そ の 他 | そ の 他 の 製 造 業 |

「32 その他」の中には、貴金属製品、娯楽用具・がん具、装身具・装飾品、畳、和・洋傘、魔法瓶等が含まれています。

プラスチック製品製造業（別掲を除く）の別掲について

| 製 造 品 名 | 分 類 | 製 造 品 名 | 分 類 |
|---------------|---------|---------------------|---------|
| 家具・装備品 | 1 4 | ペン・鉛筆・絵画用品・その他の事務用品 | 3 2 4 |
| プラスチック版 | 1 6 2 1 | 装身具・装飾品・ボタン・同関連品 | 3 2 5 |
| 写真フィルム（乾板を含む） | 1 7 9 5 | （貴金属・宝石製を除く） | |
| 手袋 | 2 1 5 1 | かつら | 3 2 5 5 |
| 耐火物 | 2 2 5 | 漆器 | 3 2 6 1 |
| と石 | 2 2 7 9 | 畳 | 3 2 7 2 |
| 模造真珠 | 2 2 9 3 | うちわ・扇子・ちょうちん | 3 2 7 3 |
| 目盛りのついた三角定規 | 3 1 1 1 | ほうき・ブラシ | 3 2 7 4 |
| 注射筒 | 3 1 3 1 | 洋傘・和傘・同部分品 | 3 2 7 5 |
| 義歯 | 3 1 3 5 | 喫煙用具（貴金属・宝石製を除く） | 3 2 7 7 |
| 眼鏡 | 3 1 6 1 | 魔法瓶 | 3 2 7 8 |
| 時計側 | 3 1 7 2 | 看板・標識機 | 3 2 9 2 |
| 楽器 | 3 2 2 | パレット | 3 2 9 3 |
| レコード | 3 2 9 6 | モデル・模型 | 3 2 9 4 |
| がん具・運動用具 | 3 2 3 | 工業用模型 | 3 2 9 5 |

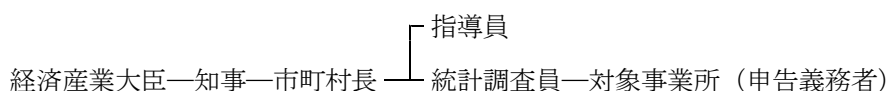
平成16年調査では、従業員3人以下の事業所を調査の対象から除外する裾切調査を行いました。

(5) 調査の方法

従業員30人以上の事業所については「工業調査票甲」、従業員29人以下の事業所については「工業調査票乙」によって申告者（事業所の管理責任者）の自計申告により調査したものです。

(6) 調査の経路

調査は、市町村・統計調査員を通じて行い、その調査機関の系統は次のとおりです。



2. 集計項目の説明

(1) 事業所数は、平成16年12月31日現在で製造品等の出荷があったものであり、操業開始後未出荷、操業準備中、休業中の事業所は含まれていません。

(2) 従業員数は、平成16年12月31日現在の常用労働者数と、個人事業主及び無給家族従業員数の合計です。

なお、常用労働者には次の者を含んでいます。

ア 1か月を超える期間を定めて雇用された者。

イ 日々又は1か月以内の期限で雇用された者のうち、11月、12月の各月において18日以上雇用された者。

ウ 人材派遣会社からの派遣従業員、親企業からの出向従業員。

(3) 現金給与総額は、平成16年1年間に常用労働者のうち雇用者に対して支給された給与（基本給、諸手当）及び特別に支払われた給与（期末賞与等）の額とその他の給与額の合計です。

その他の給与とは、常用労働者のうち雇用者に対する退職金、解雇予告手当と出向・派遣受入者に対する支払額、臨時雇用者に対する給与等です。

(4) 原材料使用額等は、平成16年1年間における原材料、燃料、電力の使用額及び委託生産費の合計です。

なお、原材料使用額には、下請工場等に原材料を支給して製造加工を行わせた場合には支給した原材料の額も含んでいます。また、電力使用額には自家発電は含んでおらず、購入した電力の使用額のことをいいます。

委託生産費とは、原材料又は中間製品を他の企業に支給して製造又は加工を委託した場合、これに支払った加工賃及び支払うべき加工賃です。

統計表中、原材料使用額等の内訳は、従業者30人以上の事業所の数値です。

(5) 製造品出荷額等は、平成16年1年間における製造品出荷額、加工賃収入額、修理料収入額、製造工程からでたくず及び廃物の出荷額及びその他の収入額の合計です。（本文中においては「出荷額」と表します。）

製造品出荷額は、工場出荷額によっており同一企業に属する他の事業所へ引き渡したものを含んでいます。

加工賃収入額とは、他の企業の所有に属する原材料又は製品に加工して引き渡したものに対して受取った加工賃及び受取るべき加工賃です。

(6) 製造品、半製品及び仕掛品額並びに原材料及び燃料の在庫額は、事業所の所有に属するものを帳簿価額によって記入したものであり、原材料を他に支給して製造される委託生産品を含んでいます。

(7) 有形固定資産の取得額は、平成16年1年間に取得した同資産の帳簿価額によっており、土地及び土地を除く有形固定資産に分かれています。

(8) 内国消費税額は、消費税、酒税、たばこ税、揮発油税、地方道路税の納付税額又は納付すべき税額の合計です。

(9) 工業用地及び工業用水は、従業者30人以上の事業所について調査しています。

敷地面積は、平成16年12月31日現在において帳簿に計上してある価額に対応する敷地面積と賃借している工業用地面積の合計です。

建築面積は、事業所敷地内にあるすべての建築物の面積をいいます。

1日当り工業用水量は、平成16年1年間にその事業所で使用した工業用水量（雑用水を含みます。）を年間の操業日数で除した水量です。

(10) 算式は次のとおりです。

ア 生産額＝製造品出荷額等＋（製造品年末在庫額－製造品年初在庫額）＋（半製品及び仕掛品年末在庫価額－半製品及び仕掛品年初在庫価額）……………従業者30人以上の事業所

※ 従業者29人以下の事業所については、製造品出荷額等の数値を生産額とします。

イ 付加価値額＝生産額－製造品出荷額に含まれる内国消費税額－原材料使用額等－減価償却額

※ 従業者29人以下の事業所については、次の算式によります。

製造品出荷額等－製造品出荷額に含まれる内国消費税額－原材料使用額等

ウ 有形固定資産投資額＝有形固定資産の取得額＋建設仮勘定の増減……………従業者30人以上の事業所

なお、建設仮勘定の増減とは建設仮勘定の増（借方）から建設仮勘定の減（貸方）を差引いた結果をいいます。

※ 従業者29人以下の事業所については、調査の対象としていません。

エ 有形固定資産純投資額＝有形固定資産投資額－除却額……………従業者30人以上の事業所

3. 表章形式

(1) 事業所の規模区分は、平成16年12月31日現在の従業者数によります。

(2) 市町村の区域範囲は、調査期日現在の行政区画によります。

(3) 地域別結果表における地域区分は、次表のとおりです。

| 地域名 | 市郡（区町村）名 （平成16年12月31日現在） |
|-----|--|
| 千葉 | 千葉市（中央区，花見川区，稲毛区，若葉区，緑区，美浜区），習志野市，市原市，八千代市 |
| 東葛飾 | 市川市，船橋市，松戸市，野田市，柏市，流山市，我孫子市，鎌ヶ谷市，浦安市，東葛飾郡（沼南町） |
| 印旛 | 成田市，佐倉市，四街道市，八街市，印西市，白井市，富里市，印旛郡（酒々井町，印旛村，本埜村，栄町） |
| 香取 | 佐原市，香取郡（下総町，神崎町，大栄町，小見川町，山田町，栗源町，多古町，千漣町，東庄町） |
| 海匝 | 銚子市，八日市場市，旭市，海上郡（海上町，飯岡町），匝瑳郡（光町，野栄町） |
| 山武 | 東金市，山武郡（大網白里町，九十九里町，成東町，山武町，蓮沼村，松尾町，横芝町，芝山町） |
| 長生 | 茂原市，長生郡（一宮町，睦沢町，長生村，白子町，長柄町，長南町） |
| 夷隅 | 勝浦市，夷隅郡（大多喜町，夷隅町，御宿町，大原町，岬町） |
| 安房 | 館山市，鴨川市，安房郡（富浦町，富山町，鋸南町，三芳村，白浜町，千倉町，丸山町，和田町，天津小湊町） |
| 君津 | 木更津市，君津市，富津市，袖ヶ浦市 |

(4) 京葉臨海地域とは、浦安市、市川市、船橋市、習志野市、千葉市、市原市、袖ヶ浦市、木更津市、君津市、富津市の臨海埋立地をいいます。

なお、集計は昭和51年以降実施しています。

(5) 内陸工業団地とは、千葉県企業庁、千葉県土地開発公社等が内陸部に造成した工業団地をいい、統計表は当該工業団地内に立地する事業所についての集計です。本調査の集計対象団地は73団地です。工業団地の詳細については「千葉県工場名鑑（平成15年版）」（千葉県商工労働部産業振興課編集：（財）千葉県産業振興センター販売）を参照してください。

なお、集計は昭和55年以降実施しています。

(6) この統計表中「－」は皆無又は該当数値のない場合を、「0」は掲載単位に満たないもの、「…」は数字が得られないものを表し、「△」はマイナスの数値を示します。「X」は2以下の事業所に関する数値であって、これをそのまま表章すると個々の事業所に関する事項が明らかになるおそれがあるため伏字にした記号です。

また、3以上の事業所に関する数値でも、秘匿した2以下の事業所に関する数値が前後の関係から判明する箇所は「X」で表しました。

ただし、指定統計調査の結果における従業者数の取扱いについては、秘匿を解除することができることとなったため、本年の公表より従業者数の秘匿は行いません。

(7) 各表・図中の数値については、単位未満を四捨五入し表章しました。したがって、合計と内訳の計とが一致しない場合があります。

(8) 産業3類型の構成は、次のとおりです。

基礎素材型産業とは、木材・木製品、パルプ・紙、化学、石油・石炭、プラスチック、ゴム、窯業・土石、鉄鋼、非鉄、金属製品をいいます。

加工組立型産業とは、一般機械、電気機械、情報通信機械、電子・デバイス、輸送用機械、精密機械をいいます。

生活関連・その他型産業とは、食料品、飲料・たばこ、繊維、衣服、家具・装備品、印刷、なめし革、その他をいいます。

※ 本文中において、「基礎素材型」、「加工組立型」、「生活関連・その他型」と表します。

4. 産業分類について

(1) 産業分類の種類

大分類、中分類（2けた）、小分類（3けた）、細分類（4けた）の4種類があります。

なお、工業統計調査では、各事業所ごとで産出される製造品及び賃加工品を、6けたの品目番号で分類しています。

(2) 産業の格付

ア 一般格付

製造品及び賃加工品が単品の事業所は、品目番号の上4けたで産業細分類を決定します。

また、品目が複数の場合には、

中分類：記入された品目番号のうち、上2けたが同じである品目の製造品出荷額等の合計金額が最も多いものによって決定します。

小分類：決定された中分類のうち、上3けたが同じである品目の製造品出荷額等の合計金額が最も多いものによって決定します。

細分類：決定された小分類のうち、上4けたが同じである品目の製造品出荷額等の合計金額が最も多いものによって決定します。

イ 特殊格付

一般格付と異なり、修理料収入が主たる場合や、原材料、作業工程、機械設備等により特殊な産業格付を行うものをいいます。

なお、特殊格付は、以下のとおりです。

| | |
|--------------------------|--------------------------------------|
| 2311 高炉による製鉄業 | 2336 磨棒鋼製造業 |
| 2321 製鋼・製鋼圧延業（転炉・電気炉を含む） | 2337 引抜鋼管製造業 |
| 2331 熱間圧延業（鋼管、伸鉄を除く） | 2338 伸線業 |
| 2332 冷間圧延業（鋼管、伸鉄を除く） | 2339 その他の製鋼を行わない鋼材製造業 （表面処理鋼材を除く） |
| 2333 冷間ロール成型形鋼製造業 | |
| 2334 鋼管製造業 | 2699 各種機械・同部分品製造修理業 |
| 2335 伸鉄業 | （注文製造・修理） |

5. その他

(1) この報告書の数値は、千葉県分を本県が独自に集計、編集したもので、経済産業省が発表する数値とは若干相違することがあります。

(2) この報告書についての照会は下記へお願いします。

千葉県総合企画部統計課統計調査室工業担当

〒 260-8667 千葉市中央区市場町 1 - 1

TEL 043-223-2226~7

ホームページ

<http://www.pref.chiba.jp/outline/statistics/index-j.html>

平成16年における千葉県の工業動向

1. 概況

平成16年工業統計調査における本県の工業は、事業所数、従業者数は前年を下回り、出荷額、付加価値額、投資額は前年を上回る結果となりました。

従業者4人以上の事業所数は6,505事業所で、前年に比べ7.5%減少し、従業者数は217,332人で、同2.1%減少しました。

出荷額は、11兆2,576億円で、前年に比べ3.4%増加しました。

業種別にみると、情報通信機械、鉄鋼、化学等18業種で増加し、その他、印刷、非鉄等6業種で減少しました。

付加価値額は3兆5,224億円で、前年に比べ2.6%増加しました。

業種別にみると、一般機械、鉄鋼、飲料・たばこ等12業種で増加し、石油・石炭、電子・デバイス、その他等12業種で減少しました。

投資額は3,519億円で、前年に比べ4.4%増加しました。

第1表 主要項目結果表

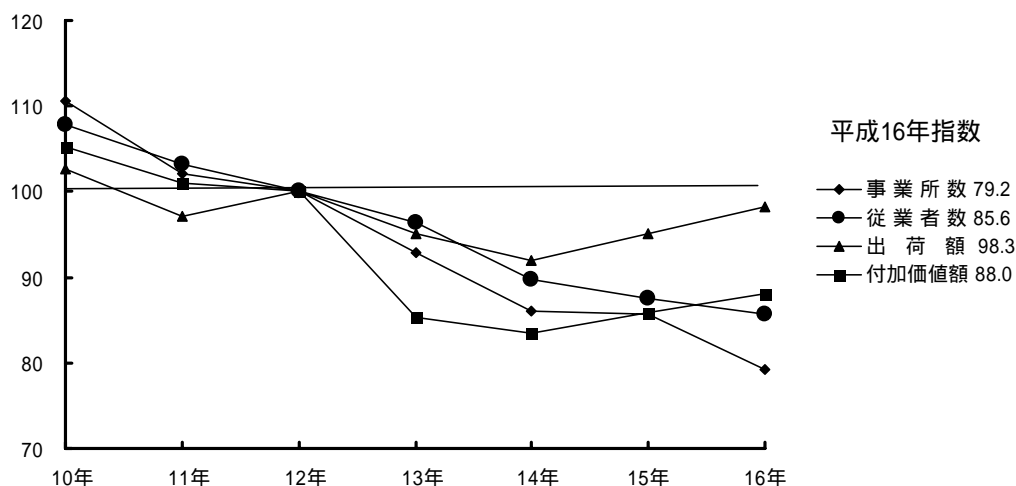
(金額単位：億円)

| 区 分 | 16年 | 15年 | 比較増減 | 増減率(%) |
|---------|---------|---------|--------|--------|
| 事業所数 | 6,505 | 7,032 | -527 | -7.5 |
| 従業者数(人) | 217,332 | 222,096 | -4,764 | -2.1 |
| 出荷額 | 112,576 | 108,888 | 3,688 | 3.4 |
| 付加価値額 | 35,224 | 34,345 | 879 | 2.6 |
| 投資額 | 3,519 | 3,370 | 149 | 4.4 |

- (注) 1 投資額は、従業者30人以上の事業所。
2 比較増減の数値は、億円未満を四捨五入しているため、一致しない場合がある。

第1図 本県工業の推移

指数(平成12年=100)



2. 事業所数

- 従業者4人以上の事業所数は6,505事業所 -

従業者4人以上の事業所数は6,505事業所で、前年に比べ527事業所（7.5%）減少しました。

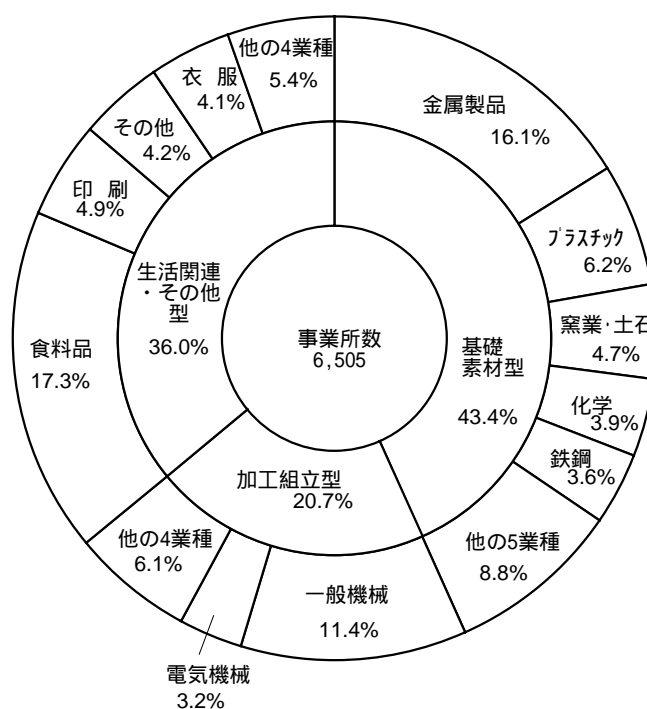
(1) 産業中分類別の状況

業種別状況を第2表でみると、すべての業種にわたり減少しました。

第2表 産業中分類別事業所数の対前年比較

| 産業 3類型 | 区 分 | 16年 | 15年 | 比較増減 | 増減率(%) |
|-----------|------------|-------|-------|------|--------|
| | 総 数 | 6,505 | 7,032 | -527 | -7.5 |
| | 基礎素材型 | 2,820 | 3,017 | -197 | -6.5 |
| | 加工組立型 | 1,346 | 1,431 | -85 | -5.9 |
| | 生活関連・その他型 | 2,339 | 2,584 | -245 | -9.5 |
| | 09 食料品 | 1,128 | 1,196 | -68 | -5.7 |
| | 10 飲料・たばこ | 106 | 113 | -7 | -6.2 |
| | 11 織 維 | 25 | 29 | -4 | -13.8 |
| | 12 衣 服 | 268 | 317 | -49 | -15.5 |
| | 13 木材・木製品 | 145 | 161 | -16 | -9.9 |
| | 14 家具・装備品 | 136 | 152 | -16 | -10.5 |
| | 15 パルプ・紙 | 163 | 165 | -2 | -1.2 |
| | 16 印 刷 | 316 | 359 | -43 | -12.0 |
| | 17 化 学 | 254 | 263 | -9 | -3.4 |
| | 18 石油・石炭 | 47 | 48 | -1 | -2.1 |
| | 19 プラスチック | 402 | 447 | -45 | -10.1 |
| | 20 ゴ ム | 128 | 137 | -9 | -6.6 |
| | 21 なめし革 | 84 | 107 | -23 | -21.5 |
| | 22 窯業・土石 | 307 | 322 | -15 | -4.7 |
| | 23 鉄 鋼 | 237 | 252 | -15 | -6.0 |
| | 24 非 鉄 | 88 | 92 | -4 | -4.3 |
| | 25 金属製品 | 1,049 | 1,130 | -81 | -7.2 |
| | 26 一般機械 | 739 | 785 | -46 | -5.9 |
| | 27 電気機械 | 208 | 212 | -4 | -1.9 |
| | 28 情報通信機械 | 40 | 45 | -5 | -11.1 |
| | 29 電子・デバイス | 125 | 131 | -6 | -4.6 |
| | 30 輸送用機械 | 128 | 133 | -5 | -3.8 |
| | 31 精密機械 | 106 | 125 | -19 | -15.2 |
| | 32 その他 | 276 | 311 | -35 | -11.3 |

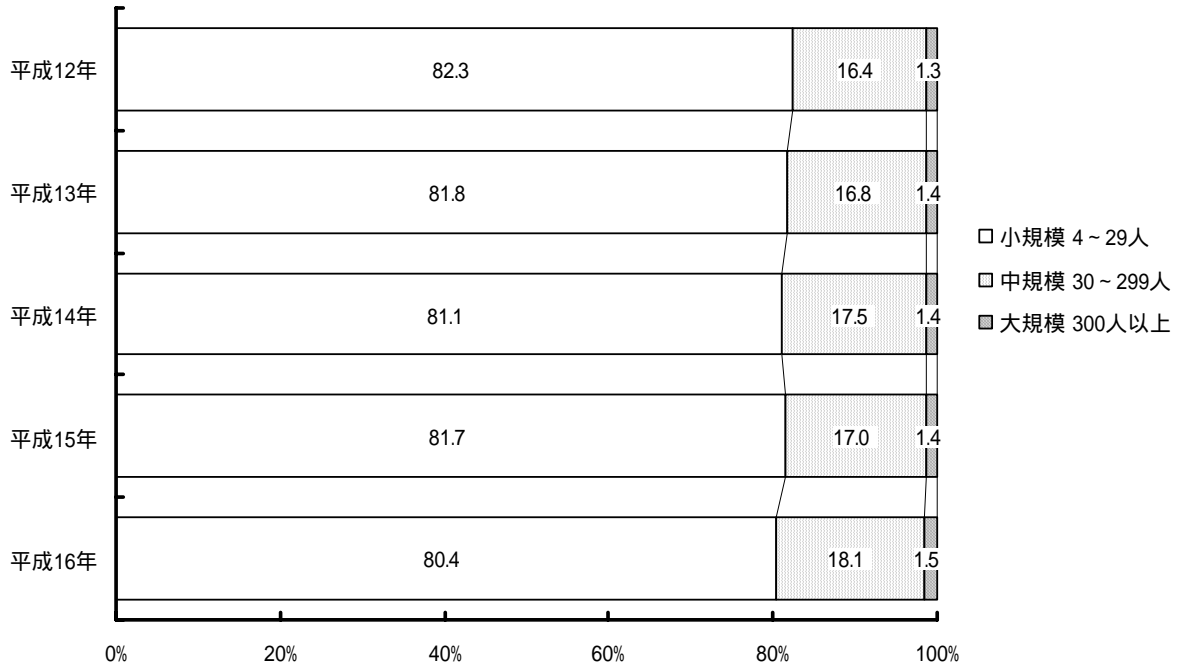
第2図 産業中分類別事業所数の構成比



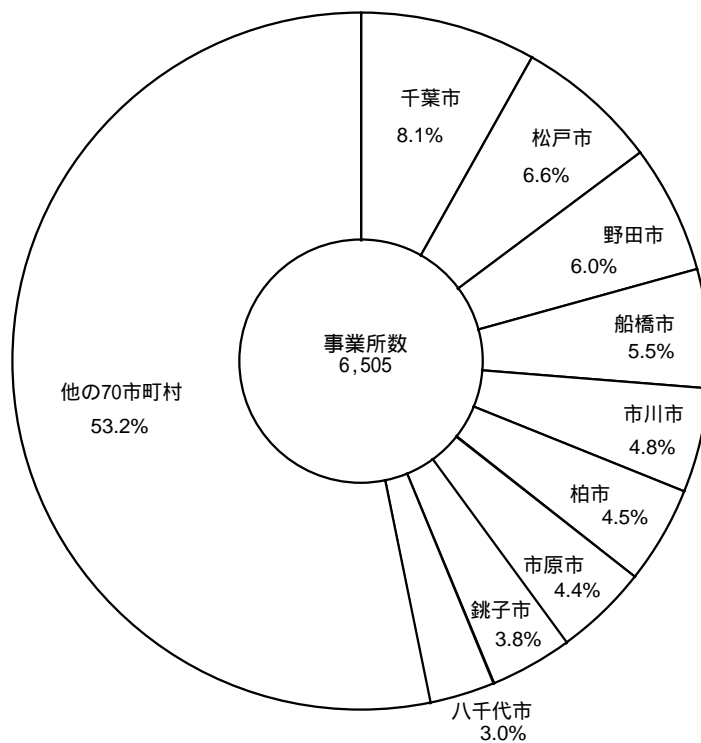
(2) 従業者規模別の状況

事業所数の従業者規模別構成比を見てみると、小規模事業所では1.3ポイント低下し80.4%、中規模事業所では1.1ポイント上昇し18.1%、大規模事業所は0.1ポイント上昇し1.5%となっています。

第3図 従業者規模別事業所数の構成比の推移



第4図 地域別事業所数の構成比



3. 従業者数

- 従業者数は217,332人 -

従業者4人以上の事業所の従業者数は217,332人で、前年に比べ4,764人（2.1%）減少しました。

（1）産業中分類別の状況

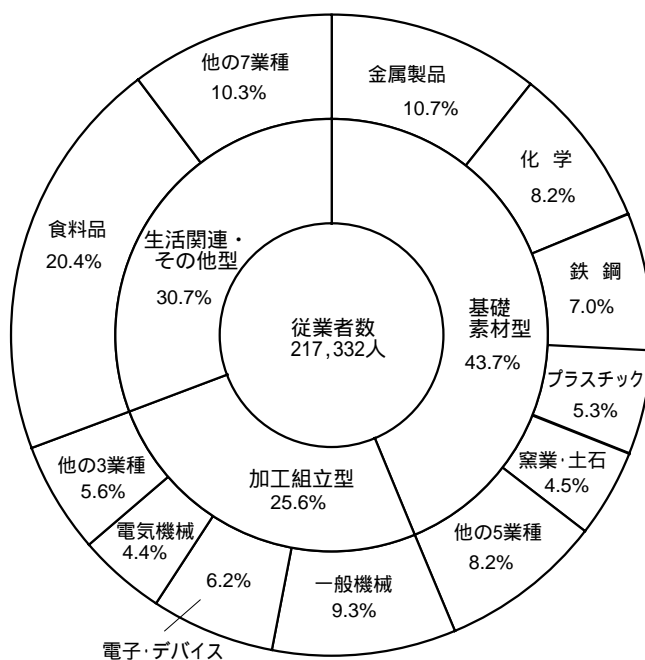
業種別状況を第3表でみると、前年に比べ増加したのは、情報通信機械等9業種であり、減少したのは、その他等15業種でした。

第3表 産業中分類別従業者数の対前年比較

（単位：人）

| 産業 3類型 | 区 分 | 16年 | 15年 | 比較増減 | 増減率(%) |
|-----------|------------|--------|---------|---------|--------|
| | | 総 数 | 217,332 | 222,096 | -4,764 |
| | 基礎素材型 | 94,944 | 96,216 | -1,272 | -1.3 |
| | 加工組立型 | 55,574 | 56,378 | -804 | -1.4 |
| | 生活関連・その他型 | 66,814 | 69,502 | -2,688 | -3.9 |
| | 09 食料品 | 44,386 | 43,866 | 520 | 1.2 |
| | 10 飲料・たばこ | 3,285 | 3,296 | -11 | -0.3 |
| | 11 繊維 | 610 | 632 | -22 | -3.5 |
| | 12 衣服 | 3,755 | 4,114 | -359 | -8.7 |
| | 13 木材・木製品 | 2,355 | 2,319 | 36 | 1.6 |
| | 14 家具・装備品 | 2,595 | 2,550 | 45 | 1.8 |
| | 15 パルプ・紙 | 5,069 | 5,049 | 20 | 0.4 |
| | 16 印刷 | 6,059 | 6,785 | -726 | -10.7 |
| | 17 化学 | 17,736 | 18,489 | -753 | -4.1 |
| | 18 石油・石炭 | 2,968 | 2,924 | 44 | 1.5 |
| | 19 プラスチック | 11,421 | 11,167 | 254 | 2.3 |
| | 20 ゴム | 3,262 | 3,234 | 28 | 0.9 |
| | 21 なめし革 | 1,050 | 1,318 | -268 | -20.3 |
| | 22 窯業・土石 | 9,701 | 9,751 | -50 | -0.5 |
| | 23 鉄鋼 | 15,105 | 15,343 | -238 | -1.6 |
| | 24 非鉄 | 4,164 | 4,594 | -430 | -9.4 |
| | 25 金属製品 | 23,163 | 23,346 | -183 | -0.8 |
| | 26 一般機械 | 20,223 | 20,718 | -495 | -2.4 |
| | 27 電気機械 | 9,597 | 10,296 | -699 | -6.8 |
| | 28 情報通信機械 | 5,445 | 4,456 | 989 | 22.2 |
| | 29 電子・デバイス | 13,548 | 13,459 | 89 | 0.7 |
| | 30 輸送用機械 | 4,379 | 4,546 | -167 | -3.7 |
| | 31 精密機械 | 2,382 | 2,903 | -521 | -17.9 |
| | 32 その他 | 5,074 | 6,941 | -1,867 | -26.9 |

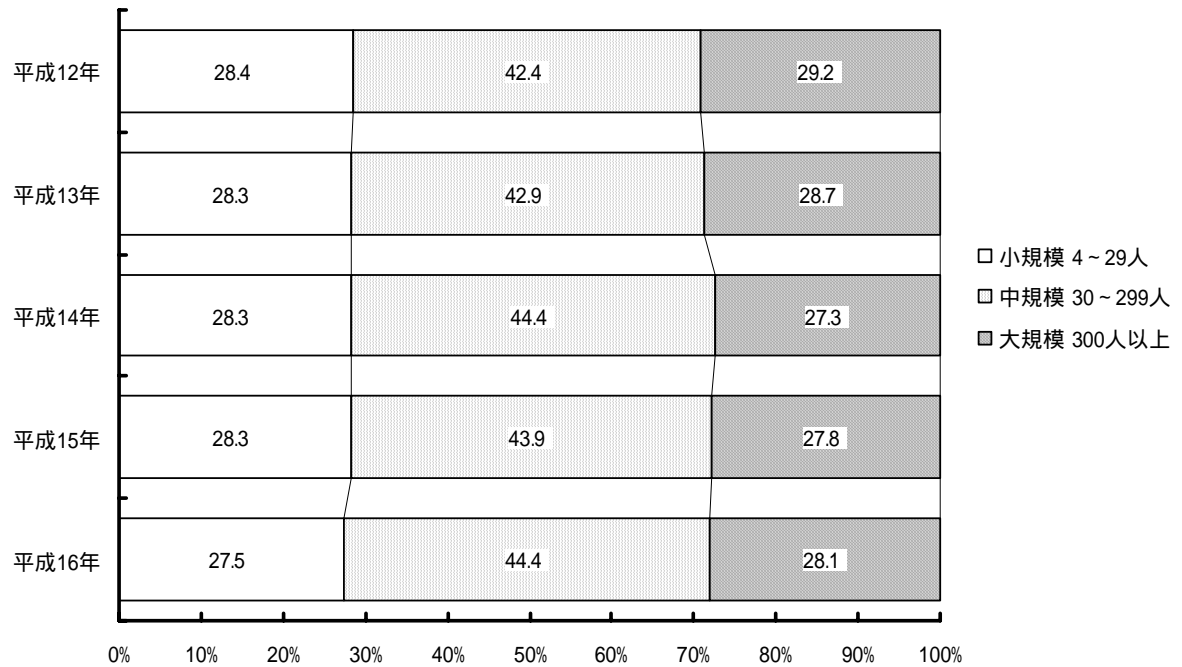
第5図 産業中分類別従業者数の構成比



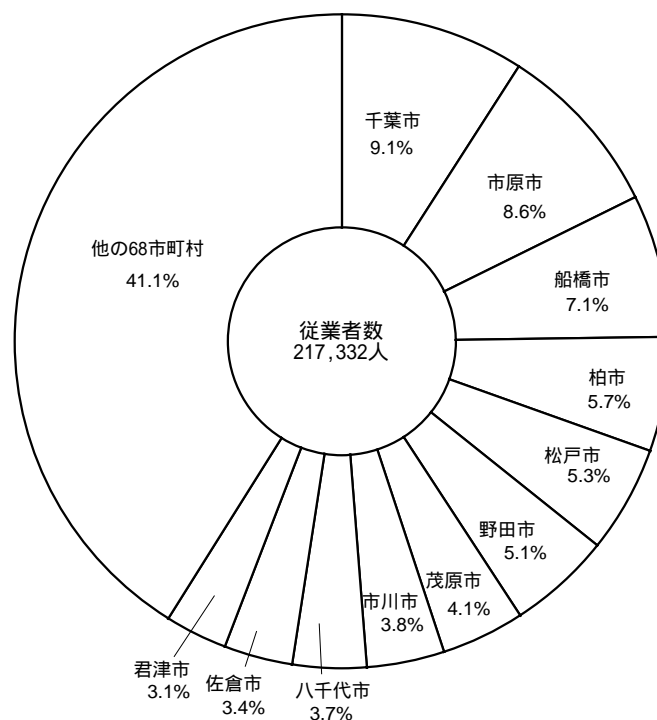
(2) 従業者規模別の状況

従業者数の従業者規模別構成比を見てみると、小規模事業所では0.8ポイント低下し27.5%、中規模事業所では0.5ポイント上昇し44.4%、大規模事業所では0.3ポイント上昇し28.1%となっています。

第6図 従業者規模別従業者数の構成比の推移



第7図 地域別従業者数の構成比



(3) 男女別の状況

従業者数を男女別にみると、男子従業者では前年に比べ増加したのは、情報通信機械等10業種であり、減少したのは、その他等14業種でした。

女子従業者では前年に比べ増加したのは、情報通信機械等9業種であり、減少したのは、その他等15業種でした。

第4表 産業中分類別従業者数の男女別構成比

| 産業 3類型 | 区 分 | 計 | | 男 | | | 女 | | |
|-----------|------------|-------------|------------|-------------|--------------|------------|-------------|--------------|------------|
| | | 従業者数 (人) | 増減率 (%) | 従業者数 (人) | 男の構成比 (%) | 増減率 (%) | 従業者数 (人) | 女の構成比 (%) | 増減率 (%) |
| | 総 数 | 217,332 | -2.1 | 148,913 | 68.5 | -2.2 | 68,419 | 31.5 | -2.1 |
| | 基礎素材型 | 94,944 | -1.3 | 73,999 | 77.9 | -1.5 | 20,945 | 22.1 | -0.5 |
| | 加工組立型 | 55,574 | -1.4 | 41,650 | 74.9 | -1.1 | 13,924 | 25.1 | -2.4 |
| | 生活関連・その他型 | 66,814 | -3.9 | 33,264 | 49.8 | -4.7 | 33,550 | 50.2 | -3.0 |
| | 09 食料品 | 44,386 | 1.2 | 20,361 | 45.9 | 0.5 | 24,025 | 54.1 | 1.7 |
| | 10 飲料・たばこ | 3,285 | -0.3 | 2,280 | 69.4 | 3.0 | 1,005 | 30.6 | -7.2 |
| | 11 織 維 | 610 | -3.5 | 410 | 67.2 | -0.2 | 200 | 32.8 | -9.5 |
| | 12 衣 服 | 3,755 | -8.7 | 870 | 23.2 | -8.1 | 2,885 | 76.8 | -8.9 |
| | 13 木材・木製品 | 2,355 | 1.6 | 1,833 | 77.8 | 3.0 | 522 | 22.2 | -3.2 |
| | 14 家具・装備品 | 2,595 | 1.8 | 1,881 | 72.5 | 2.4 | 714 | 27.5 | 0.1 |
| | 15 パルプ・紙 | 5,069 | 0.4 | 3,241 | 63.9 | 1.2 | 1,828 | 36.1 | -1.0 |
| | 16 印 刷 | 6,059 | -10.7 | 4,194 | 69.2 | -11.1 | 1,865 | 30.8 | -9.7 |
| | 17 化 学 | 17,736 | -4.1 | 14,193 | 80.0 | -4.6 | 3,543 | 20.0 | -1.7 |
| | 18 石油・石炭 | 2,968 | 1.5 | 2,702 | 91.0 | 0.9 | 266 | 9.0 | 8.1 |
| | 19 プラスチック | 11,421 | 2.3 | 7,160 | 62.7 | 2.7 | 4,261 | 37.3 | 1.5 |
| | 20 ゴ ム | 3,262 | 0.9 | 2,061 | 63.2 | 0.7 | 1,201 | 36.8 | 1.2 |
| | 21 なめし革 | 1,050 | -20.3 | 419 | 39.9 | -19.1 | 631 | 60.1 | -21.1 |
| | 22 窯業・土石 | 9,701 | -0.5 | 7,800 | 80.4 | -0.8 | 1,901 | 19.6 | 0.6 |
| | 23 鉄 鋼 | 15,105 | -1.6 | 13,745 | 91.0 | -2.0 | 1,360 | 9.0 | 3.6 |
| | 24 非 鉄 | 4,164 | -9.4 | 3,446 | 82.8 | -10.0 | 718 | 17.2 | -6.4 |
| | 25 金属製品 | 23,163 | -0.8 | 17,818 | 76.9 | -0.4 | 5,345 | 23.1 | -2.2 |
| | 26 一般機械 | 20,223 | -2.4 | 16,409 | 81.1 | -1.6 | 3,814 | 18.9 | -5.5 |
| | 27 電気機械 | 9,597 | -6.8 | 6,852 | 71.4 | -6.3 | 2,745 | 28.6 | -8.1 |
| | 28 情報通信機械 | 5,445 | 22.2 | 3,477 | 63.9 | 29.7 | 1,968 | 36.1 | 10.9 |
| | 29 電子・デバイス | 13,548 | 0.7 | 10,103 | 74.6 | 0.1 | 3,445 | 25.4 | 2.3 |
| | 30 輸送用機械 | 4,379 | -3.7 | 3,315 | 75.7 | -4.0 | 1,064 | 24.3 | -2.7 |
| | 31 精密機械 | 2,382 | -17.9 | 1,494 | 62.7 | -21.3 | 888 | 37.3 | -11.6 |
| | 32 その他 | 5,074 | -26.9 | 2,849 | 56.1 | -29.1 | 2,225 | 43.9 | -23.9 |

4. 製造品出荷額等

- 出荷額は11兆2,576億円 -

従業者4人以上の事業所の出荷額は11兆2,576億円で、前年に比べ3,688億円(3.4%)増加しました。

(1) 産業中分類別の状況

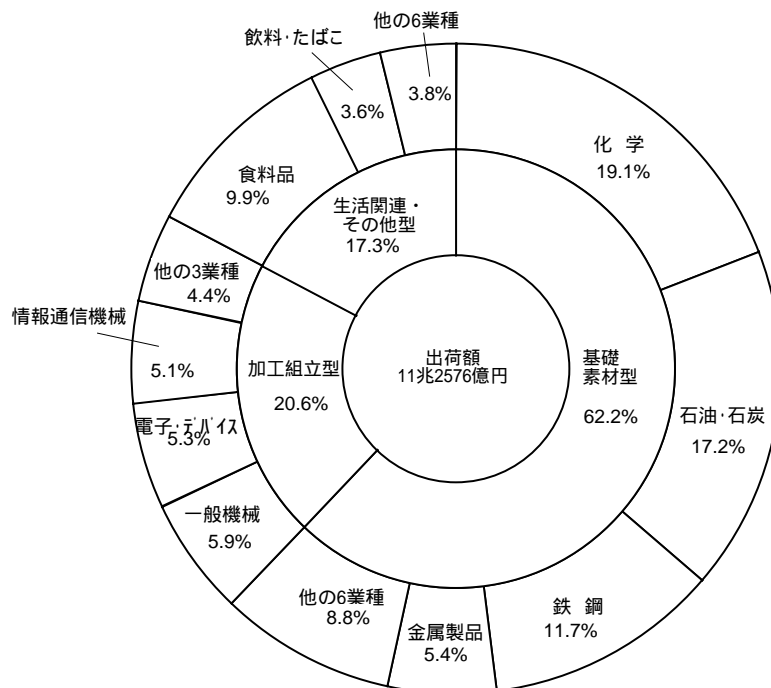
業種別状況を第5表でみると、前年に比べ増加したのは、情報通信機械等18業種であり、減少したのは、その他等6業種でした。

第5表 産業中分類別出荷額の対前年比較

(金額単位：億円)

| 産業3類型 | 区分 | 16年 | 15年 | 比較増減 | 増減率(%) |
|-------|------------|---------|---------|--------|--------|
| | 総数 | 112,576 | 108,888 | 3,688 | 3.4 |
| | 基礎素材型 | 69,976 | 66,068 | 3,908 | 5.9 |
| | 加工組立型 | 23,176 | 19,455 | 3,720 | 19.1 |
| | 生活関連・その他型 | 19,424 | 23,364 | -3,940 | -16.9 |
| | 09 食料品 | 11,163 | 10,959 | 204 | 1.9 |
| | 10 飲料・たばこ | 4,019 | 3,348 | 671 | 20.0 |
| | 11 繊維 | 125 | 134 | -9 | -6.9 |
| | 12 衣服 | 281 | 270 | 11 | 4.0 |
| | 13 木材・木製品 | 591 | 590 | 0 | 0.1 |
| | 14 家具・装備品 | 863 | 867 | -4 | -0.4 |
| | 15 パルプ・紙 | 1,531 | 1,478 | 52 | 3.5 |
| | 16 印刷 | 1,425 | 1,627 | -202 | -12.4 |
| | 17 化学 | 21,542 | 20,411 | 1,131 | 5.5 |
| | 18 石油・石炭 | 19,315 | 18,632 | 683 | 3.7 |
| | 19 プラスチック | 2,985 | 2,837 | 148 | 5.2 |
| | 20 ゴム | 483 | 469 | 14 | 3.0 |
| | 21 なめし革 | 127 | 142 | -15 | -10.3 |
| | 22 窯業・土石 | 2,732 | 2,720 | 12 | 0.4 |
| | 23 鉄鋼 | 13,173 | 11,651 | 1,522 | 13.1 |
| | 24 非鉄 | 1,552 | 1,722 | -170 | -9.9 |
| | 25 金属製品 | 6,073 | 5,557 | 516 | 9.3 |
| | 26 一般機械 | 6,595 | 6,002 | 594 | 9.9 |
| | 27 電気機械 | 2,975 | 2,755 | 220 | 8.0 |
| | 28 情報通信機械 | 5,703 | 3,423 | 2,281 | 66.6 |
| | 29 電子・デバイス | 5,928 | 5,572 | 356 | 6.4 |
| | 30 輸送用機械 | 1,408 | 1,148 | 260 | 22.6 |
| | 31 精密機械 | 566 | 555 | 11 | 1.9 |
| | 32 その他 | 1,422 | 6,019 | -4,597 | -76.4 |

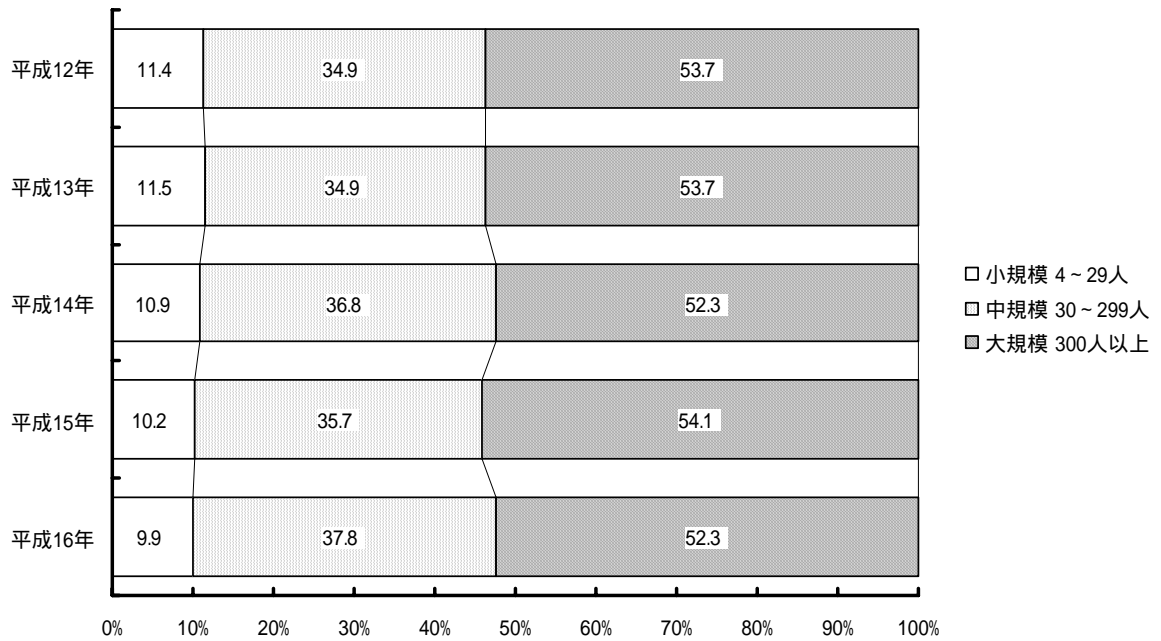
第8図 産業中分類別出荷額の構成比



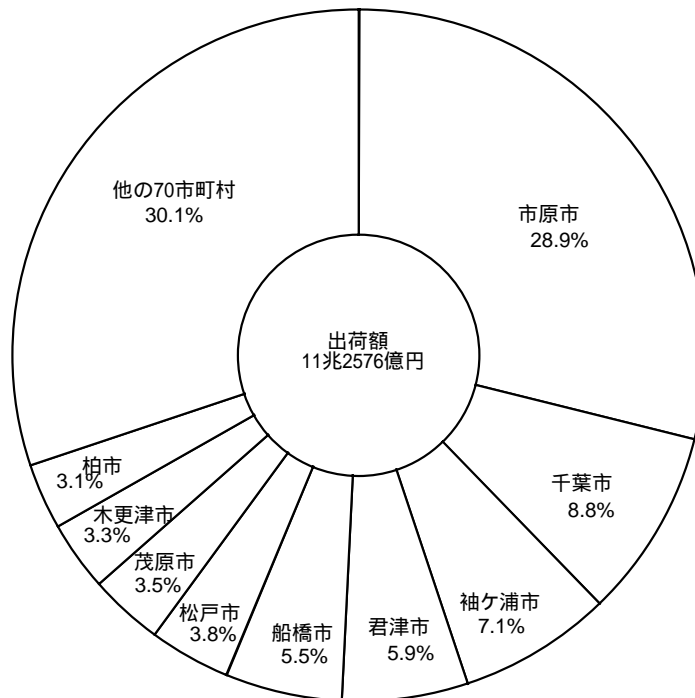
(2) 従業者規模別の状況

出荷額の従業者規模別構成比を見てみると、小規模事業所では0.3ポイント低下し9.9%、中規模事業所では2.1ポイント上昇し37.8%、大規模事業所では1.8ポイント低下し52.3%となっています。

第9図 従業者規模別出荷額の構成比の推移



第10図 地域別出荷額の構成比



5. 付加価値額

－付加価値額は3兆5,224億円－

従業者4人以上の事業所の付加価値額は3兆5,224億円で、前年に比べ879億円（2.6%）増加しました。

（1）産業中分類別の状況

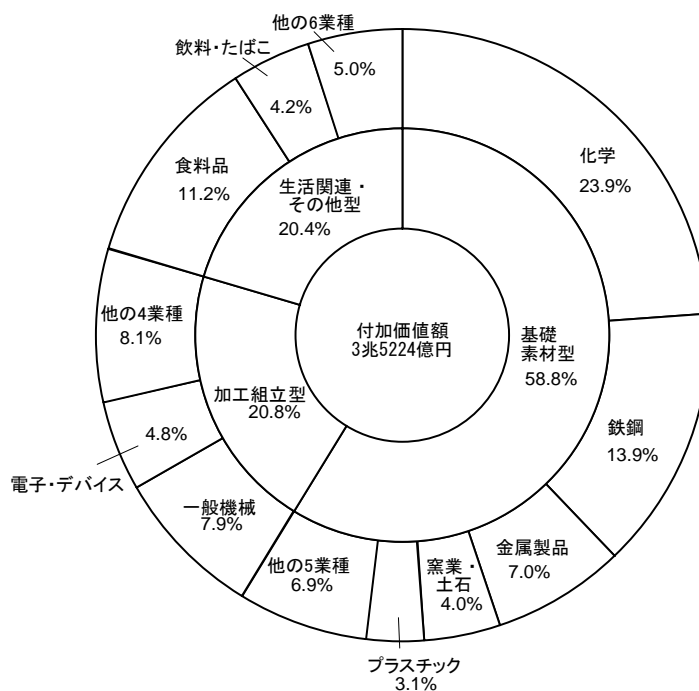
業種別状況を第6表でみると、前年に比べ増加したのは、一般機械等12業種であり、減少したのは、石油・石炭等12業種でした。

第6表 産業中分類別付加価値額の対前年比較

（金額単位：億円）

| 産業 3類型 | 区 分 | 16年 | 15年 | 比較増減 | 増減率(%) |
|-----------|------------|--------|--------|--------|--------|
| | | 総 数 | 35,224 | 34,345 | 879 |
| ● | 基礎素材型 | 20,700 | 20,221 | 479 | 2.4 |
| ◎ | 加工組立型 | 7,326 | 6,839 | 488 | 7.1 |
| ○ | 生活関連・その他型 | 7,198 | 7,286 | -87 | -1.2 |
| ○ | 09 食料品 | 3,960 | 4,025 | -65 | -1.6 |
| ○ | 10 飲料・たばこ | 1,479 | 1,157 | 322 | 27.8 |
| ○ | 11 織 維 | 80 | 86 | -6 | -7.1 |
| ○ | 12 衣 服 | 126 | 131 | -5 | -4.1 |
| ● | 13 木材・木製品 | 178 | 219 | -41 | -18.8 |
| ○ | 14 家具・装備品 | 369 | 380 | -11 | -2.9 |
| ● | 15 パルプ・紙 | 566 | 554 | 12 | 2.1 |
| ○ | 16 印 刷 | 632 | 705 | -72 | -10.3 |
| ● | 17 化 学 | 8,406 | 8,158 | 248 | 3.0 |
| ● | 18 石油・石炭 | 1,027 | 1,413 | -386 | -27.3 |
| ● | 19 プラスチック | 1,079 | 1,079 | -0 | -0.0 |
| ○ | 20 ゴ ム | 254 | 247 | 7 | 2.7 |
| ○ | 21 なめし革 | 55 | 55 | 0 | 0.3 |
| ● | 22 窯業・土石 | 1,418 | 1,330 | 88 | 6.6 |
| ● | 23 鉄 鋼 | 4,910 | 4,462 | 448 | 10.0 |
| ● | 24 非 鉄 | 390 | 432 | -42 | -9.8 |
| ● | 25 金属製品 | 2,473 | 2,326 | 147 | 6.3 |
| ◎ | 26 一般機械 | 2,784 | 2,261 | 522 | 23.1 |
| ◎ | 27 電気機械 | 952 | 899 | 53 | 5.9 |
| ◎ | 28 情報通信機械 | 984 | 697 | 287 | 41.1 |
| ◎ | 29 電子・デバイス | 1,693 | 2,022 | -329 | -16.3 |
| ◎ | 30 輸送用機械 | 657 | 721 | -64 | -8.9 |
| ◎ | 31 精密機械 | 256 | 238 | 18 | 7.6 |
| ○ | 32 その他 | 497 | 747 | -250 | -33.4 |

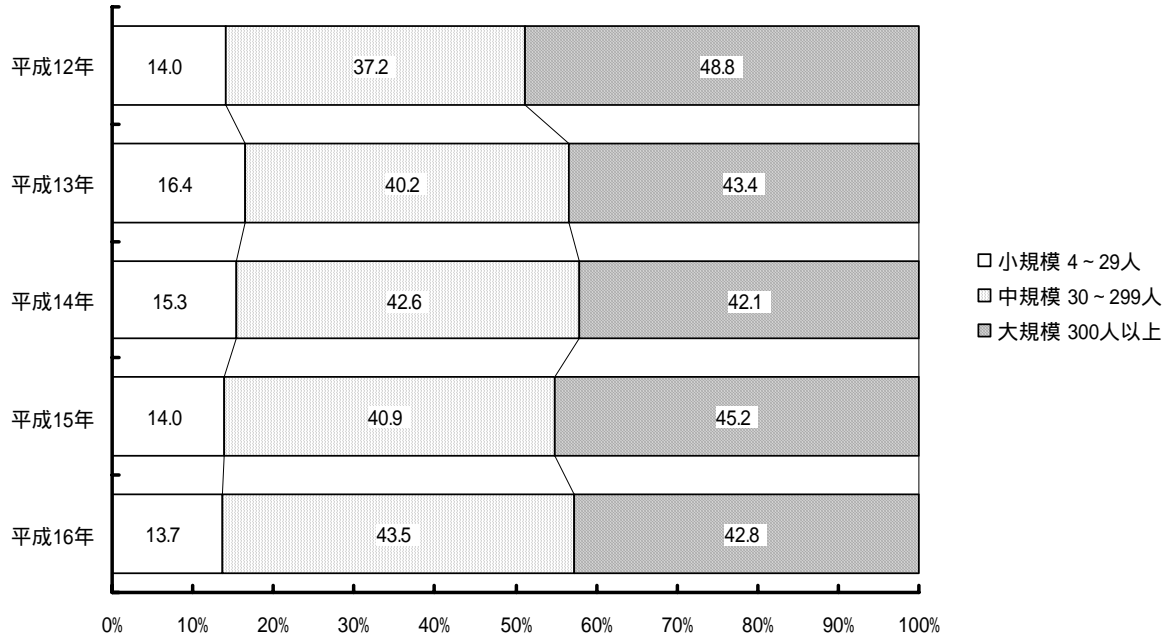
第11図 産業中分類別付加価値額の構成比



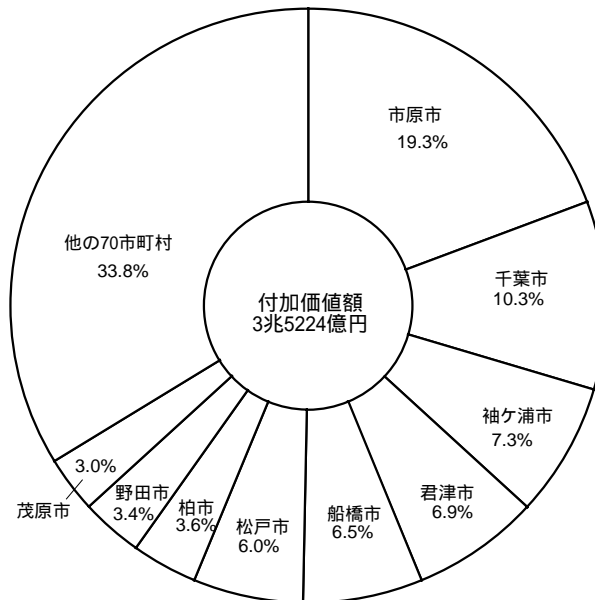
(2) 従業者規模別の状況

付加価値額の従業者規模別構成比をしてみると、小規模事業所では0.3ポイント低下し13.7%、中規模事業所では2.6ポイント上昇し43.5%、大規模事業所では2.4ポイント低下し42.8%となっています。

第12図 従業者規模別付加価値額の構成比の推移



第13図 地域別付加価値額の構成比



(3) 従業者1人当たりの状況

従業者1人当たりの状況を第7表でみると、県全体の従業者1人当たりの付加価値額は、1,621万円で前年に比べ4.8%増加しました。

業種別状況では、増加したのは精密機械等14業種で、減少したのは石油・石炭等10業種でした。

(4) 付加価値率の状況

付加価値率は前年に比べ0.1ポイント低下しました。

第7表 産業中分類別及び従業者規模別、従業者1人当たり
付加価値額、付加価値率

(金額単位：万円)

| 産業 3類型 | 区 分 | 付加価値額 | 付加価値率 (%) | 付加価値額 増減率(%) | 付加価値率 ポイント差 |
|-----------|------------|-------|--------------|-----------------|----------------|
| | 総 数 | 1,621 | 33.5 | 4.8 | -0.1 |
| | 基礎素材型 | 2,180 | 32.1 | 3.7 | -1.2 |
| | 加工組立型 | 1,318 | 32.0 | 8.7 | -2.9 |
| | 生活関連・その他型 | 1,077 | 40.3 | 2.8 | 7.2 |
| | 09 食料品 | 892 | 36.1 | -2.8 | -1.2 |
| | 10 飲料・たばこ | 4,502 | 53.7 | 28.2 | 2.9 |
| | 11 織 維 | 1,312 | 66.8 | -3.7 | 0.4 |
| | 12 衣 服 | 336 | 45.9 | 5.1 | -4.1 |
| | 13 木材・木製品 | 754 | 30.7 | -20.0 | -6.9 |
| | 14 家具・装備品 | 1,421 | 43.2 | -4.6 | -2.2 |
| | 15 ハルブ・紙 | 1,116 | 37.5 | 1.7 | -0.3 |
| | 16 印 刷 | 1,044 | 45.6 | 0.5 | 1.3 |
| | 17 化 学 | 4,740 | 39.4 | 7.4 | -1.2 |
| | 18 石油・石炭 | 3,459 | 7.0 | -28.4 | -3.0 |
| | 19 プラスチック | 945 | 36.8 | -2.3 | -1.9 |
| | 20 ゴ ム | 779 | 54.0 | 1.8 | 0.2 |
| | 21 なめし革 | 523 | 43.9 | 25.9 | 4.3 |
| | 22 窯業・土石 | 1,462 | 53.0 | 7.2 | 2.7 |
| | 23 鉄 鋼 | 3,250 | 38.1 | 11.8 | -0.7 |
| | 24 非 鉄 | 937 | 26.0 | -0.4 | 0.1 |
| | 25 金属製品 | 1,068 | 41.9 | 7.2 | -0.3 |
| | 26 一般機械 | 1,376 | 42.3 | 26.1 | 3.7 |
| | 27 電気機械 | 992 | 33.2 | 13.7 | 0.5 |
| | 28 情報通信機械 | 1,807 | 17.3 | 15.5 | -2.8 |
| | 29 電子・デバイス | 1,250 | 28.9 | -16.8 | -7.8 |
| | 30 輸送用機械 | 1,501 | 49.5 | -5.4 | -1.6 |
| | 31 精密機械 | 1,073 | 45.8 | 31.1 | 2.6 |
| | 32 その他 | 980 | 36.2 | -8.9 | 23.7 |
| | 4～9人 | 588 | 50.4 | 6.1 | 0.6 |
| | 10～19人 | 821 | 44.8 | 1.9 | 0.0 |
| | 20～29人 | 963 | 41.3 | 5.9 | -0.3 |
| | 30～49人 | 1,137 | 35.4 | 11.7 | -1.1 |
| | 50～99人 | 1,304 | 34.8 | 6.2 | -0.7 |
| | 100～199人 | 1,767 | 40.2 | 11.0 | 0.5 |
| | 200～299人 | 2,197 | 38.8 | 12.6 | 1.0 |
| | 300～499人 | 1,645 | 19.7 | -15.6 | -0.4 |
| | 500～999人 | 3,034 | 33.1 | 18.0 | -0.5 |
| | 1000人以上 | 2,748 | 31.0 | -8.6 | -1.8 |

(注) 従業者1人当たりの付加価値額 = 付加価値額 ÷ 従業者数

付加価値率 = 付加価値額 ÷ (生産額 - 内国消費税) × 100

6. 投資額

－投資額は3,519億円－

従業者30人以上の事業所の有形固定資産投資額は3,519億円で、前年に比べ149億円（4.4%）増加しました。

産業中分類別の状況

業種別状況を第8表でみると、石油・石炭等9業種で増加し、鉄鋼等13業種で減少しました。

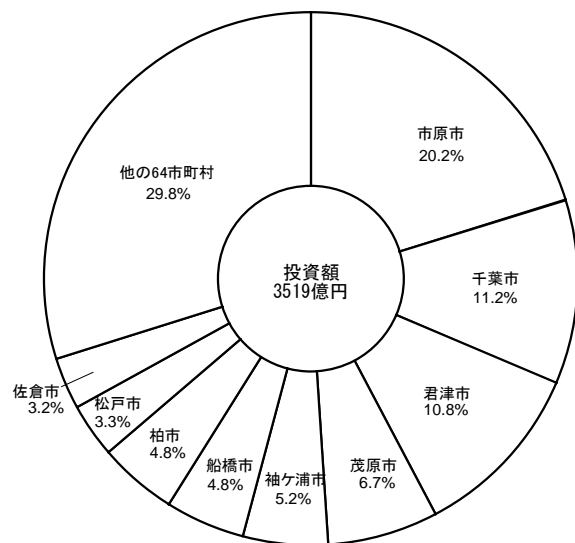
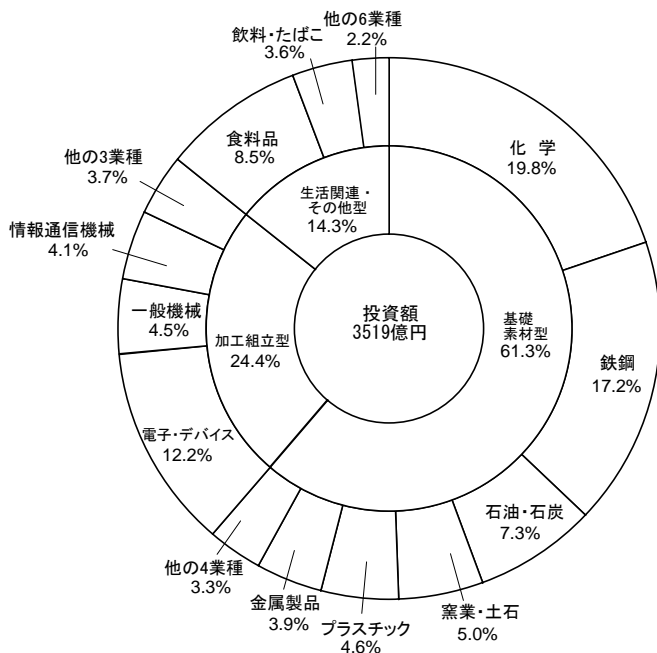
第8表 産業中分類別投資額の対前年比較

（金額単位：億円）

| 産業 3類型 | 区 分 総 数 | 16年 | 15年 | 比較増減 | 増減率(%) |
|-----------|------------------|-------|-------|------|--------|
| | | 3,519 | 3,370 | 149 | 4.4 |
| ● | 基礎素材型 | 2,157 | 2,088 | 68 | 3.3 |
| ◎ | 加工組立型 | 860 | 735 | 126 | 17.1 |
| ○ | 生活関連・その他型 | 502 | 547 | -45 | -8.2 |
| ○ | 09 食料品 | 298 | 347 | -49 | -14.1 |
| ○ | 10 飲料・たばこ | 127 | 87 | 40 | 45.7 |
| ○ | 11 織 維 | X | X | X | X |
| ○ | 12 衣 服 | 0 | 0 | -0 | -7.4 |
| ● | 13 木材・木製品 | 7 | 13 | -6 | -43.6 |
| ○ | 14 家具・装備品 | 12 | 23 | -11 | -49.5 |
| ● | 15 パルプ・紙 | 43 | 71 | -28 | -39.5 |
| ○ | 16 印 刷 | 37 | 51 | -14 | -27.3 |
| ● | 17 化 学 | 698 | 730 | -31 | -4.3 |
| ● | 18 石油・石炭 | 257 | 105 | 152 | 144.3 |
| ● | 19 プラスチック | 164 | 90 | 74 | 82.6 |
| ● | 20 ゴ ム | 30 | 9 | 20 | 219.3 |
| ○ | 21 なめし革 | X | X | X | X |
| ● | 22 窯業・土石 | 177 | 92 | 85 | 92.9 |
| ● | 23 鉄 鋼 | 607 | 824 | -217 | -26.4 |
| ● | 24 非 鉄 | 35 | 37 | -2 | -5.2 |
| ● | 25 金属製品 | 139 | 118 | 21 | 17.5 |
| ◎ | 26 一般機械 | 158 | 122 | 36 | 29.3 |
| ◎ | 27 電気機械 | 94 | 89 | 5 | 5.5 |
| ◎ | 28 情報通信機械 | 145 | 41 | 104 | 251.0 |
| ◎ | 29 電子・デバイス | 429 | 442 | -13 | -3.0 |
| ◎ | 30 輸送用機械 | 17 | 20 | -2 | -12.4 |
| ◎ | 31 精密機械 | 18 | 21 | -3 | -14.0 |
| ○ | 32 その他 | 24 | 33 | -9 | -27.8 |

第14図 産業中分類別投資額の構成比

第15図 地域別投資額の構成比



7. 原材料使用額等

- 原材料使用額等は6兆6,592億円 -

従業者4人以上の事業所の原材料使用額等は6兆6,592億円で、前年に比べ2,008億円(3.1%)増加しました。

また、原材料率は63.3%で、前年より0.2ポイント上昇しました。

産業中分類別の状況

業種別状況を第9表でみると、情報通信機械等16業種で増加し、その他等8業種で減少しました。

また、原材料率では、電子・デバイス等15業種で上昇し、その他等9業種で低下しました。

第9表 産業中分類別原材料使用額等及び原材料率

| 産業 3類型 | 区 分 | 原材料使用額等 | | | 原材料率 | |
|-----------|------------|---------|--------|--------|--------|-------|
| | | 金額(億円) | 増減率(%) | 構成比(%) | 16年(%) | ポイント差 |
| | 総 数 | 66,592 | 3.1 | 100.0 | 63.3 | 0.2 |
| | 基礎素材型 | 41,628 | 8.5 | 62.5 | 64.5 | 1.4 |
| | 加工組立型 | 14,758 | 23.2 | 22.2 | 64.5 | 3.3 |
| | 生活関連・その他型 | 10,206 | -28.2 | 15.3 | 57.2 | -7.5 |
| | 09 食料品 | 6,725 | 4.1 | 10.1 | 61.3 | 1.3 |
| | 10 飲料・たばこ | 1,198 | 14.4 | 1.8 | 43.5 | -2.4 |
| | 11 織 維 | 36 | -8.9 | 0.1 | 30.3 | -0.4 |
| | 12 衣 服 | 147 | 13.2 | 0.2 | 53.7 | 4.1 |
| | 13 木材・木製品 | 394 | 10.5 | 0.6 | 68.1 | 6.8 |
| | 14 家具・装備品 | 466 | 6.5 | 0.7 | 54.6 | 2.3 |
| | 15 パルプ・紙 | 897 | 4.0 | 1.3 | 59.5 | 0.6 |
| | 16 印 刷 | 717 | -14.4 | 1.1 | 51.6 | -1.0 |
| | 17 化 学 | 12,116 | 8.5 | 18.2 | 56.9 | 1.2 |
| | 18 石油・石炭 | 13,547 | 8.3 | 20.3 | 91.8 | 3.3 |
| | 19 プラスチック | 1,743 | 8.2 | 2.6 | 59.4 | 1.7 |
| | 20 ゴ ム | 206 | 1.8 | 0.3 | 43.7 | -0.3 |
| | 21 なめし革 | 69 | -16.2 | 0.1 | 55.3 | -4.4 |
| | 22 窯業・土石 | 1,148 | -5.1 | 1.7 | 42.9 | -2.8 |
| | 23 鉄 鋼 | 7,250 | 15.6 | 10.9 | 56.3 | 1.8 |
| | 24 非 鉄 | 1,038 | -9.3 | 1.6 | 69.0 | 0.5 |
| | 25 金属製品 | 3,289 | 8.0 | 4.9 | 55.8 | 0.5 |
| | 26 一般機械 | 3,659 | 5.5 | 5.5 | 55.6 | -3.6 |
| | 27 電気機械 | 1,837 | 5.6 | 2.8 | 64.0 | 0.9 |
| | 28 情報通信機械 | 4,643 | 70.2 | 7.0 | 81.7 | 3.1 |
| | 29 電子・デバイス | 3,686 | 19.6 | 5.5 | 63.0 | 7.1 |
| | 30 輸送用機械 | 646 | -2.8 | 1.0 | 48.7 | 1.6 |
| | 31 精密機械 | 286 | -4.0 | 0.4 | 51.2 | -2.9 |
| | 32 その他 | 849 | -83.6 | 1.3 | 61.8 | -25.0 |

(注) 原材料率 = 原材料使用額等 ÷ (生産額 - 内国消費税額) × 100

8. 現金給与総額

- 1人平均466万円 -

従業者4人以上の事業所の現金給与総額は、1兆94億円で前年に比べ86億円（0.8%）減少しました。

また、現金給与率は9.6%で前年より0.4ポイント低下しました。

(1) 産業中分類別の状況

業種別状況を第10表で見ると、情報通信機械等10業種で増加し、精密機械等14業種で減少しました。

現金給与率では、衣服が最も高く、以下、ゴム、繊維の順となっており、一方、低い業種は石油・石炭、飲料・たばこ、化学の順となっています。

(2) 常用労働者1人当たりの状況

常用労働者1人当たりの現金給与総額は、県平均で466万円となり、6万円（1.2%）上昇しました。

これを業種別に第10表で見ると、石油・石炭（792万円）が最も多く、以下、鉄鋼（710万円）、化学（657万円）の順で、少ない業種は衣服（217万円）、なめし革（263万円）、食料品（317万円）の順となっています。

第10表 産業中分類別現金給与総額、現金給与率、常用労働者1人当たり現金給与総額

| 産業 3類型 | 区 分 | 現金給与総額 | | | 現金給与率 | | 1人当たり現金給与総額 | |
|-----------|------------|--------|--------|--------|--------|-------|-------------|--------|
| | | 金額(億円) | 増減率(%) | 構成比(%) | 16年(%) | ポイント差 | 金額(万円) | 増減率(%) |
| | 総 数 | 10,094 | -0.8 | 100.0 | 9.6 | -0.4 | 466 | 1.2 |
| | 基礎素材型 | 4,965 | -0.8 | 49.2 | 7.7 | -0.5 | 524 | 0.4 |
| | 加工組立型 | 2,904 | 3.1 | 28.8 | 12.7 | -1.7 | 523 | 4.5 |
| | 生活関連・その他型 | 2,225 | -5.6 | 22.0 | 12.5 | 1.7 | 336 | -2.0 |
| | 09 食料品 | 1,395 | -1.5 | 13.8 | 12.7 | -0.4 | 317 | -2.8 |
| | 10 飲料・たばこ | 138 | 1.0 | 1.4 | 5.0 | -1.0 | 423 | 1.2 |
| | 11 繊維 | 28 | -4.1 | 0.3 | 23.3 | 0.9 | 458 | -1.0 |
| | 12 衣服 | 80 | -5.5 | 0.8 | 29.0 | -3.1 | 217 | 3.0 |
| | 13 木材・木製品 | 83 | 2.3 | 0.8 | 14.4 | 0.4 | 357 | 0.4 |
| | 14 家具・装備品 | 115 | 5.8 | 1.1 | 13.5 | 0.5 | 448 | 3.6 |
| | 15 パルプ・紙 | 185 | -3.0 | 1.8 | 12.3 | -0.8 | 367 | -3.4 |
| | 16 印刷 | 255 | -10.1 | 2.5 | 18.4 | 0.6 | 423 | 0.5 |
| | 17 化学 | 1,165 | -0.3 | 11.5 | 5.5 | -0.4 | 657 | 3.9 |
| | 18 石油・石炭 | 235 | 7.0 | 2.3 | 1.6 | 0.0 | 792 | 5.4 |
| | 19 プラスチック | 424 | 0.2 | 4.2 | 14.4 | -0.7 | 373 | -2.2 |
| | 20 ゴム | 114 | -3.4 | 1.1 | 24.3 | -1.5 | 353 | -4.4 |
| | 21 なめし革 | 26 | -15.1 | 0.3 | 21.1 | -1.4 | 263 | 4.8 |
| | 22 窯業・土石 | 437 | -8.3 | 4.3 | 16.3 | -1.7 | 452 | -7.8 |
| | 23 鉄 鋼 | 1,072 | 4.2 | 10.6 | 8.3 | -0.6 | 710 | 5.8 |
| | 24 非 鉄 | 217 | -9.4 | 2.2 | 14.5 | 0.1 | 522 | -0.2 |
| | 25 金属製品 | 1,032 | -2.5 | 10.2 | 17.5 | -1.7 | 447 | -1.9 |
| | 26 一般機械 | 1,024 | 1.3 | 10.1 | 15.6 | -1.7 | 507 | 3.7 |
| | 27 電気機械 | 465 | -10.5 | 4.6 | 16.2 | -2.7 | 486 | -4.0 |
| | 28 情報通信機械 | 349 | 46.6 | 3.5 | 6.1 | -0.7 | 641 | 19.9 |
| | 29 電子・デバイス | 747 | 7.0 | 7.4 | 12.8 | 0.1 | 551 | 6.2 |
| | 30 輸送用機械 | 222 | 5.3 | 2.2 | 16.7 | 1.8 | 509 | 9.3 |
| | 31 精密機械 | 97 | -30.9 | 1.0 | 17.5 | -8.2 | 409 | -16.0 |
| | 32 その他 | 187 | -29.4 | 1.9 | 13.6 | 9.2 | 373 | -3.5 |

(注) 現金給与率 = 現金給与総額 ÷ (生産額 - 内国消費税額) × 100

常用労働者1人当たりの現金給与総額 = 現金給与総額 ÷ 常用労働者数

9. 在庫額

一年末在庫額は1兆626億円

従業者30人以上の事業所の年末在庫総額は、1兆626億円で年初に比べ497億円（4.9%）増加しました。

（1）産業中分類別の状況

業種別に在庫総額の増減を第11表でみると、石油・石炭等12業種で増加し、電気機械等10業種で減少しました。

（2）在庫率

在庫を出荷額との対比でとらえる在庫率を第11表でみると、在庫率は3.6%で前年より0.1ポイント低下しました。

在庫率の高い業種は、窯業・土石、電気機械、家具・装備品の順となっており、一方、低い業種は、輸送用機械、飲料・たばこ、電子・デバイスの順となっています。

第11表 産業中分類別在庫率表（従業者30人以上の事業所）

（金額単位：億円）

| 産業3 類型 | 区 分 | 在庫総額 | | | 製造品在庫額 | | | | 半製品及び仕掛品の 在庫額 | | | 原材料及び燃料の在庫額 | | | |
|-----------|------------|----------|------------|----------|----------|------------|----------|----------|------------------|------------|----------|-------------|------------|----------|-------------|
| | | 年末 在庫 | 年 間 増減額 | 増減率 % | 年末 在庫 | 年 間 増減額 | 増減率 % | 在庫率 % | 年末 在庫 | 年 間 増減額 | 増減率 % | 年末 在庫 | 年 間 増減額 | 増減率 % | 原材料 在庫率% |
| | 総 数 | 10,626 | 497 | 4.9 | 3,610 | 38 | 1.1 | 3.6 | 3,569 | -92 | -2.5 | 3,447 | 551 | 19.0 | 6.3 |
| ● | 基礎素材型 | 6,744 | 459 | 7.3 | 2,662 | 82 | 3.2 | 4.2 | 1,759 | -3 | -0.2 | 2,323 | 381 | 19.6 | 6.6 |
| ◎ | 加工組立型 | 2,932 | 88 | 3.1 | 603 | -17 | -2.7 | 2.8 | 1,585 | -90 | -5.4 | 744 | 195 | 35.5 | 6.4 |
| ○ | 生活関連・その他型 | 951 | -51 | -5.1 | 346 | -27 | -7.2 | 2.1 | 226 | 1 | 0.3 | 379 | -24 | -6.1 | 4.8 |
| ○ | 09 食料品 | 563 | -20 | -3.4 | 180 | -21 | -10.5 | 1.9 | 111 | 25 | 28.8 | 271 | -24 | -8.1 | 5.0 |
| ○ | 10 飲料・たばこ | 97 | -6 | -6.3 | 30 | -2 | -5.0 | 0.8 | 31 | -2 | -5.1 | 36 | -3 | -8.3 | 3.4 |
| ○ | 11 繊維 | X | X | X | X | X | X | X | X | X | X | X | X | X | X |
| ○ | 12 衣服 | 16 | 1 | 9.8 | 5 | 0 | 7.7 | 3.8 | 1 | -0 | -15.6 | 10 | 1 | 13.2 | 16.3 |
| ● | 13 木材・木製品 | 46 | 6 | 14.9 | 8 | -1 | -11.4 | 1.9 | 4 | -3 | -36.3 | 34 | 10 | 39.3 | 12.6 |
| ○ | 14 家具・装備品 | 76 | 15 | 23.9 | 45 | 7 | 19.4 | 6.0 | 8 | 1 | 22.9 | 23 | 6 | 34.2 | 6.2 |
| ● | 15 パルプ・紙 | 79 | 4 | 5.8 | 47 | 5 | 12.7 | 3.6 | 12 | -1 | -5.9 | 20 | -0 | -1.3 | 2.9 |
| ○ | 16 印刷 | 49 | -9 | -16.2 | 20 | -13 | -38.7 | 1.9 | 18 | 2 | 16.5 | 11 | 1 | 7.2 | 3.5 |
| ● | 17 化学 | 1,910 | 163 | 9.3 | 1,203 | 57 | 5.0 | 6.0 | 323 | 32 | 11.0 | 384 | 73 | 23.5 | 3.6 |
| ● | 18 石油・石炭 | 1,402 | 252 | 21.9 | 374 | 37 | 11.0 | 2.0 | 461 | 77 | 20.0 | 567 | 138 | 32.1 | 4.3 |
| ● | 19 プラスチック | 216 | 3 | 1.5 | 133 | 6 | 4.6 | 5.5 | 40 | -3 | -6.7 | 42 | 0 | 0.6 | 3.6 |
| ● | 20 ゴム | 34 | -1 | -2.1 | 19 | -0 | -1.6 | 5.4 | 8 | -0 | -1.7 | 7 | -0 | -4.0 | 6.4 |
| ○ | 21 なめし革 | X | X | X | X | X | X | X | X | X | X | X | X | X | X |
| ● | 22 窯業・土石 | 208 | 10 | 5.0 | 146 | 4 | 2.7 | 7.7 | 30 | 2 | 8.4 | 32 | 4 | 13.3 | 5.4 |
| ● | 23 鉄 鋼 | 1,974 | 88 | 4.7 | 563 | -35 | -5.9 | 4.6 | 405 | -19 | -4.4 | 1,005 | 142 | 16.4 | 16.8 |
| ● | 24 非 鉄 | 319 | -27 | -7.9 | 28 | -6 | -17.6 | 2.1 | 167 | -24 | -12.7 | 123 | 3 | 2.6 | 14.3 |
| ● | 25 金属製品 | 557 | -38 | -6.4 | 141 | 15 | 11.6 | 3.2 | 308 | -65 | -17.4 | 108 | 12 | 12.4 | 6.9 |
| ◎ | 26 一般機械 | 886 | 154 | 21.1 | 162 | 18 | 12.3 | 2.9 | 418 | 36 | 9.5 | 306 | 100 | 48.7 | 13.2 |
| ◎ | 27 電気機械 | 423 | -77 | -15.3 | 166 | -41 | -19.8 | 6.2 | 173 | -33 | -16.0 | 84 | -2 | -2.8 | 5.9 |
| ◎ | 28 情報通信機械 | 637 | 104 | 19.6 | 170 | 12 | 7.7 | 3.0 | 241 | 5 | 2.0 | 226 | 87 | 63.0 | 5.4 |
| ◎ | 29 電子・デバイス | 364 | -34 | -8.6 | 70 | -8 | -10.1 | 1.2 | 200 | -35 | -14.8 | 94 | 8 | 9.6 | 3.1 |
| ◎ | 30 輸送用機械 | 555 | -62 | -10.1 | 9 | -1 | -6.0 | 0.7 | 530 | -64 | -10.8 | 16 | 3 | 19.0 | 3.3 |
| ◎ | 31 精密機械 | 68 | 3 | 4.7 | 25 | 3 | 12.8 | 5.6 | 23 | 1 | 5.1 | 19 | -1 | -4.5 | 11.7 |
| ○ | 32 その他 | 124 | -31 | -19.8 | 48 | 0 | 0.4 | 4.1 | 53 | -25 | -32.5 | 23 | -5 | -19.1 | 3.7 |

（注）年間増減額＝年末在庫額－年初在庫額、 増減率＝年間増減額÷年初在庫額×100

在庫率＝年末製造品在庫額÷製造品出荷額等（30人以上の事業所）×100

原材料在庫率＝原材料及び燃料の在庫額÷（原材料使用額＋燃料使用額）×100

10. 工業用地

- 事業所敷地面積は6,529万㎡ -

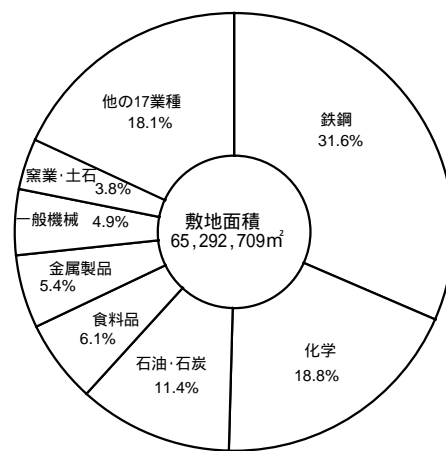
従業者30人以上の事業所の敷地面積は、6,529万㎡で前年に比べ0.5%減少しました。

1事業所当たりでは、51,130㎡で前年に比べ0.5%増加しました。

(1) 産業中分類別の状況

敷地面積の業種別構成比は、第16図に示すとおり、鉄鋼が31.6%と最も高く、以下、化学18.8%と続いています。

第16図 産業中分類別事業所敷地面積の構成比（従業者30人以上の事業所）

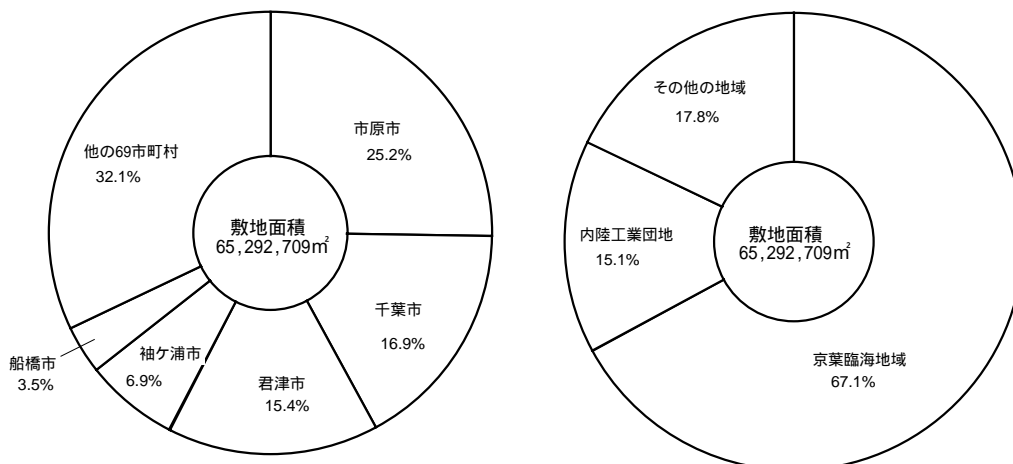


(2) 地域別の状況

敷地面積の市町村別構成比をみると、市原市が25.2%を占め最も高く、以下、千葉市16.9%、君津市15.4%の順となっています。

なお、京葉臨海地域及び内陸工業団地は、県全体の事業所敷地面積のそれぞれ67.1%、15.1%を占めています。

第17図 地域別事業所敷地面積の構成比（従業者30人以上の事業所）



11. 工業用水

－ 1日当たり2,033万m³－

従業者30人以上の事業所の1日当たりの工業用水使用量は、第12表に示すとおり 2,033万m³で、前年に比べ0.4%減少しました。なお、1事業所当たりでは15,921m³で、同0.6%増加しました。

第12表 1日当たり工業用水使用量の推移（従業者30人以上の事業所）

（水量単位：m³）

| 年次 | 総量 | 淡水 | | 海水 | 1事業所1日当たり使用量 | |
|-------|-------------------|-------------------|----------------|------------------|---------------|--------------|
| | | | 工業用水道 | | | 淡水 |
| 平成10年 | 20,099,846 | 12,172,909 | 785,230 | 7,926,937 | 13,010 | 7,879 |
| 11 | 20,157,407 | 12,360,600 | 803,896 | 7,796,807 | 13,411 | 8,224 |
| 12 | 20,232,110 | 12,551,490 | 806,739 | 7,680,620 | 13,896 | 8,621 |
| 13 | 19,688,609 | 12,389,719 | 773,991 | 7,298,890 | 14,175 | 8,920 |
| 14 | 20,481,488 | 12,471,053 | 770,114 | 8,010,435 | 15,319 | 9,328 |
| 15 | 20,416,991 | 12,380,132 | 772,775 | 8,036,859 | 15,827 | 9,597 |
| 16 | 20,331,643 | 12,343,350 | 776,743 | 7,988,293 | 15,921 | 9,666 |
| 増減率% | -0.4 | -0.3 | 0.5 | -0.6 | 0.6 | 0.7 |

（1）産業中分類別の状況

業種別の構成比は、第13表に示すとおり、淡水では、化学が48.2%で最も高く、次いで鉄鋼が31.6%となっており、この2業種で79.9%を占めています。

一方、海水では、化学43.4%、鉄鋼33.3%、石油・石炭22.3%の3業種が99.0%を占めています。

水源別にみると、回収水では、化学49.6%、鉄鋼31.8%、石油・石炭8.1%の順となっており、工業用水道では、化学44.5%、鉄鋼27.3%、石油・石炭17.0%の順となっています。

また、上水道では食料品が41.5%で最も高く、以下、飲料・たばこ15.8%、化学7.0%の順となっています。井戸水では、食料品が30.9%で最も高く、以下、化学20.7%、飲料・たばこ9.8%の順となっています。

第13表 産業中分類別1日当たり工業用水使用量の構成比（従業者30人以上の事業所）

（水量単位：m³、構成比：%）

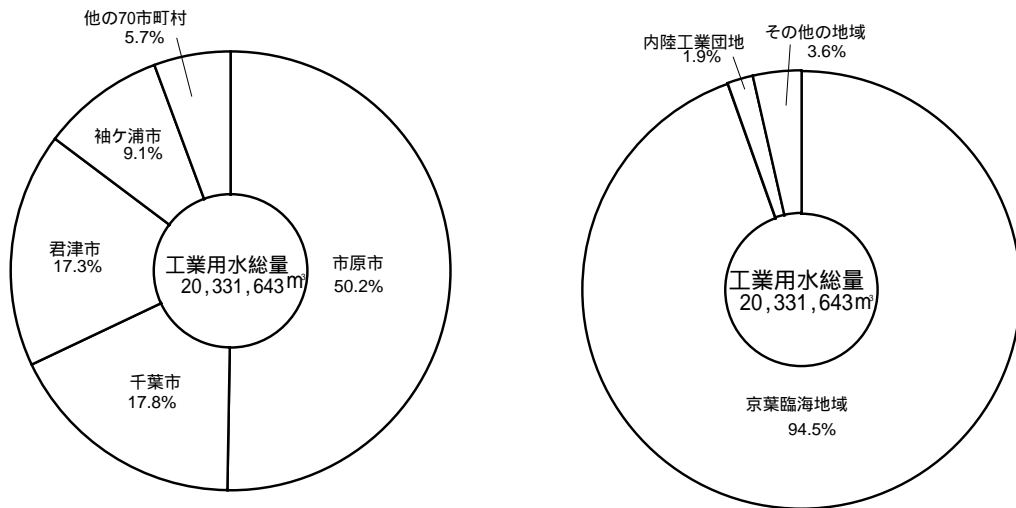
| 区分 | 淡 水 | | | | | | | | | | | | 海 水 | |
|------------|------------|-------|------------|-------|-----------|-------|---------|-------|--------|-------|---------|-------|-----------|-------|
| | 計 | | 回収水 | | その他の淡水 | | うち工業用水道 | | うち上水道 | | うち井戸水 | | | |
| | 使用量 | 構成比 | 使用量 | 構成比 | 使用量 | 構成比 | 使用量 | 構成比 | 使用量 | 構成比 | 使用量 | 構成比 | 使用量 | 構成比 |
| 総数 | 12,343,350 | 100.0 | 11,195,484 | 100.0 | 1,147,866 | 100.0 | 776,743 | 100.0 | 56,944 | 100.0 | 112,431 | 100.0 | 7,988,293 | 100.0 |
| 09 食料品 | 244,907 | 2.0 | 156,077 | 1.4 | 88,830 | 7.7 | 27,305 | 3.5 | 23,658 | 41.5 | 34,734 | 30.9 | 63,115 | 0.8 |
| 10 飲料・たばこ | 34,853 | 0.3 | 3,889 | 0.0 | 30,964 | 2.7 | 9,985 | 1.3 | 8,978 | 15.8 | 11,024 | 9.8 | - | - |
| 11 繊維 | X | X | - | - | X | X | - | - | - | - | X | X | - | - |
| 12 衣服 | 234 | 0.0 | - | - | 234 | 0.0 | 8 | 0.0 | 73 | 0.1 | 153 | 0.1 | - | - |
| 13 木材・木製品 | 389 | 0.0 | 3 | 0.0 | 386 | 0.0 | - | - | 165 | 0.3 | 221 | 0.2 | - | - |
| 14 家具・装備品 | 481 | 0.0 | - | - | 481 | 0.0 | 12 | 0.0 | 194 | 0.3 | 206 | 0.2 | - | - |
| 15 パルプ・紙 | 170,140 | 1.4 | 128,662 | 1.1 | 41,478 | 3.6 | 15 | 0.0 | 409 | 0.7 | 3,554 | 3.2 | - | - |
| 16 印刷 | 1,552 | 0.0 | - | - | 1,552 | 0.1 | 86 | 0.0 | 589 | 1.0 | 877 | 0.8 | - | - |
| 17 化学 | 5,953,585 | 48.2 | 5,555,340 | 49.6 | 398,245 | 34.7 | 345,416 | 44.5 | 3,997 | 7.0 | 23,254 | 20.7 | 3,470,563 | 43.4 |
| 18 石油・石炭 | 1,045,151 | 8.5 | 905,084 | 8.1 | 140,067 | 12.2 | 132,382 | 17.0 | 351 | 0.6 | 898 | 0.8 | 1,778,094 | 22.3 |
| 19 プラスチック | 242,550 | 2.0 | 234,156 | 2.1 | 8,394 | 0.7 | 1,781 | 0.2 | 1,523 | 2.7 | 5,081 | 4.5 | - | - |
| 20 ゴム | 3,903 | 0.0 | 950 | 0.0 | 2,953 | 0.3 | 50 | 0.0 | 430 | 0.8 | 2,473 | 2.2 | - | - |
| 21 なめし革 | X | X | - | - | X | X | - | - | 55 | 0.1 | X | X | - | - |
| 22 窯業・土石 | 143,045 | 1.2 | 120,440 | 1.1 | 22,605 | 2.0 | 15,898 | 2.0 | 896 | 1.6 | 5,340 | 4.7 | 9,600 | 0.1 |
| 23 鉄鋼 | 3,905,901 | 31.6 | 3,561,436 | 31.8 | 344,465 | 30.0 | 212,127 | 27.3 | 2,901 | 5.1 | 3,153 | 2.8 | 2,658,191 | 33.3 |
| 24 非鉄 | 111,620 | 0.9 | 102,845 | 0.9 | 8,775 | 0.8 | 4,521 | 0.6 | 438 | 0.8 | 2,788 | 2.5 | - | - |
| 25 金属製品 | 105,574 | 0.9 | 86,682 | 0.8 | 18,892 | 1.6 | 10,182 | 1.3 | 2,885 | 5.1 | 5,706 | 5.1 | - | - |
| 26 一般機械 | 6,958 | 0.1 | 794 | 0.0 | 6,164 | 0.5 | 294 | 0.0 | 2,415 | 4.2 | 3,452 | 3.1 | 2,000 | 0.0 |
| 27 電気機械 | 11,304 | 0.1 | 4,600 | 0.0 | 6,704 | 0.6 | 3,588 | 0.5 | 1,076 | 1.9 | 2,035 | 1.8 | - | - |
| 28 情報通信機械 | 23,749 | 0.2 | 22,545 | 0.2 | 1,204 | 0.1 | - | - | 1,196 | 2.1 | 8 | 0.0 | - | - |
| 29 電子・デバイス | 328,001 | 2.7 | 307,356 | 2.7 | 20,645 | 1.8 | 11,948 | 1.5 | 2,971 | 5.2 | 5,590 | 5.0 | - | - |
| 30 輸送用機械 | 7,186 | 0.1 | 4,595 | 0.0 | 2,591 | 0.2 | 1,069 | 0.1 | 578 | 1.0 | 944 | 0.8 | 6,730 | 0.1 |
| 31 精密機械 | 331 | 0.0 | - | - | 331 | 0.0 | 6 | 0.0 | 291 | 0.5 | 34 | 0.0 | - | - |
| 32 その他 | 1,503 | 0.0 | 30 | 0.0 | 1,473 | 0.1 | 70 | 0.0 | 875 | 1.5 | 528 | 0.5 | - | - |

(2) 地域別の状況

地域別の構成比は、第18図に示すとおり、市原市が50.2%で最も高く、以下、千葉市17.8%、君津市17.3%、袖ヶ浦市9.1%の順となっています。

なお、京葉臨海地域及び内陸工業団地は、県全体の工業用水使用量のそれぞれ94.5%、1.9%を占めています。

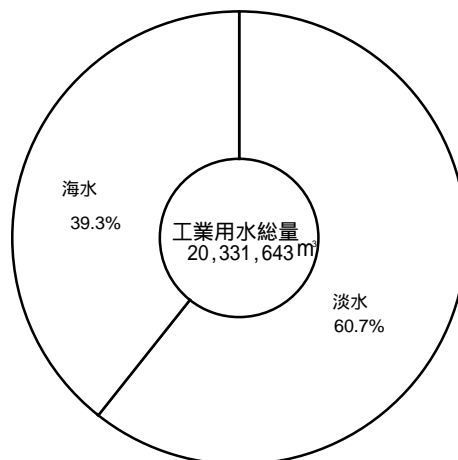
第18図 地域別 1日当たり工業用水使用量の構成比（従業員30人以上の事業所）



(3) 水源別の状況

水源別用水量の内訳をみると、第19図のとおり、淡水が全体の60.7%、海水が39.3%となっています。

第19図 水源別 1日当たり工業用水使用量の構成比（従業員30人以上の事業所）



12. 京葉臨海地域

- 出荷額全体の56.4% -

京葉臨海地域の県全体に占める割合は第14表のとおりで、事業所数8.9%，従業員数22.9%，出荷額56.4%，付加価値額47.1%，投資額51.2%となっています。

第14表 京葉臨海地域の主要項目結果表（県全体に占める割合）

（金額単位：億円）

| 年次 | 事業所数 | 従業員数(人) | 出荷額 | 付加価値額 | 投資額 |
|--------|------|---------|--------|--------|-------|
| 平成10年 | 721 | 61,336 | 56,686 | 19,565 | 2,445 |
| 割合(%) | 7.9 | 22.4 | 48.2 | 46.5 | 47.5 |
| 11 | 689 | 59,779 | 53,354 | 18,641 | 1,885 |
| 割合(%) | 8.2 | 22.8 | 48.0 | 46.1 | 42.8 |
| 12 | 643 | 57,024 | 57,168 | 17,668 | 1,794 |
| 割合(%) | 7.8 | 22.5 | 49.9 | 44.2 | 44.3 |
| 13 | 636 | 55,800 | 56,483 | 14,744 | 2,364 |
| 割合(%) | 8.3 | 22.8 | 51.9 | 43.2 | 49.1 |
| 14 | 607 | 52,413 | 56,221 | 14,629 | 1,921 |
| 割合(%) | 8.6 | 23.0 | 53.4 | 43.8 | 49.4 |
| 15 | 588 | 50,523 | 60,471 | 15,984 | 1,820 |
| 割合(%) | 8.4 | 22.7 | 55.5 | 46.5 | 54.0 |
| 16 | 578 | 49,862 | 63,501 | 16,578 | 1,803 |
| 割合(%) | 8.9 | 22.9 | 56.4 | 47.1 | 51.2 |
| 増減率(%) | -1.7 | -1.3 | 5.0 | 3.7 | -1.0 |

- （注）1 投資額は、平成13年以降は従業員30人以上の事業所，
平成12年以前は従業員10人以上の事業所の数値となっている。
2 割合は、県全体に占める割合。

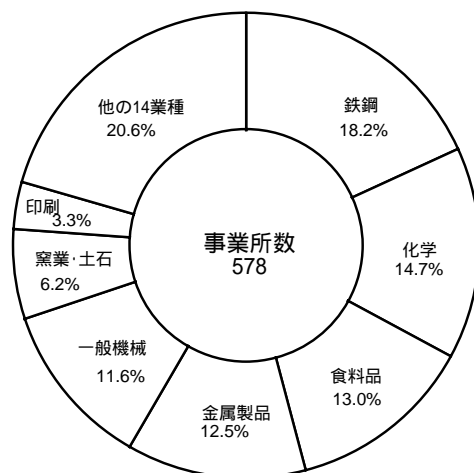
（1）事業所数

従業員4人以上の事業所数は578事業所で、前年に比べ10事業所（1.7%）減少しました。

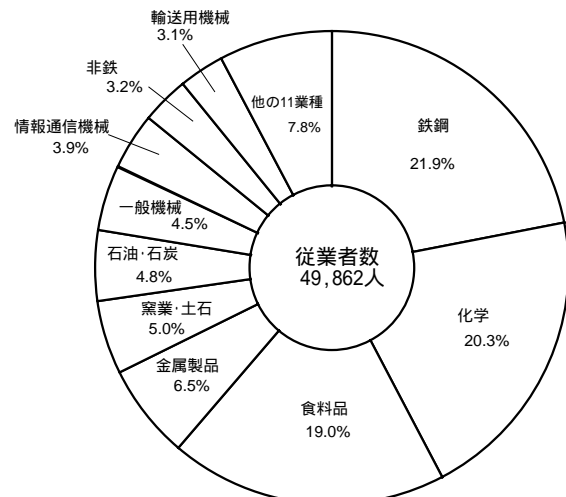
業種別にみると、第15表のとおり、食料品等7業種で増加し、印刷等11業種で減少しました。

従業員規模別の状況を第22図でみると構成比は、小規模事業所54.5%，中規模事業所40.0%，大規模事業所5.5%となっています。

第20図 産業中分類別事業所数の構成比



第21図 産業中分類別従業員数の構成比



(2) 従業者数

従業者数は49,862人で前年に比べ661人(1.3%)減少しました。

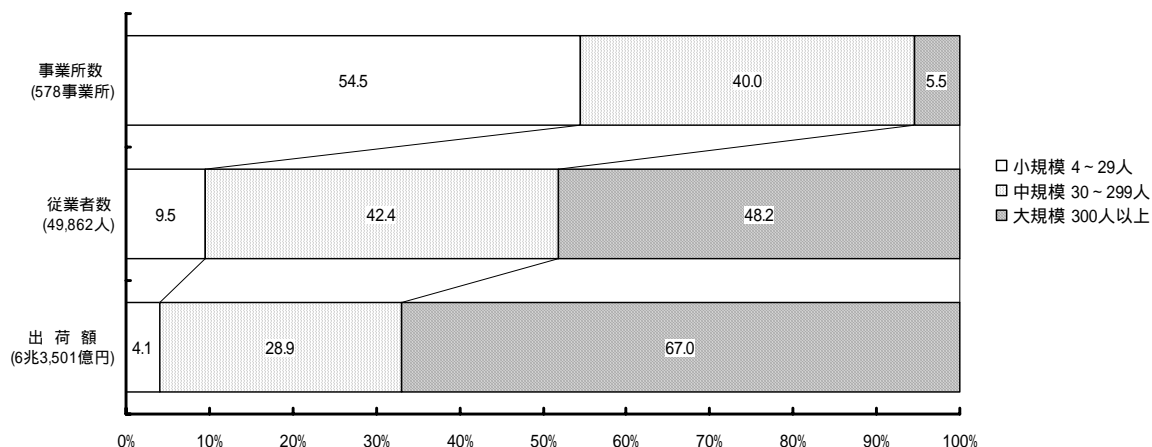
業種別にみると、第15表のとおり、情報通信機械等11業種で増加し、その他等11業種で減少しました。

従業者規模別の状況を第22図でみると構成比は、小規模事業所9.5%、中規模事業所42.4%、大規模事業所48.2%となっています。

第15表 産業中分類別事業所数，従業者数の対前年比較

| 区 分 | 事業所数 | | | | 従業者数(人) | | | |
|------------|------|-----|-----|-------|---------|--------|--------|--------|
| | 16年 | 15年 | 増減 | 増減率% | 16年 | 15年 | 増減 | 増減率% |
| 総 数 | 578 | 588 | -10 | -1.7 | 49,862 | 50,523 | -661 | -1.3 |
| 09 食料品 | 75 | 71 | 4 | 5.6 | 9,466 | 9,235 | 231 | 2.5 |
| 10 飲料・たばこ | 11 | 12 | -1 | -8.3 | 552 | 562 | -10 | -1.8 |
| 11 織 維 | - | - | - | - | - | - | - | - |
| 12 衣 服 | 1 | - | 1 | ... | 6 | - | 6 | ... |
| 13 木材・木製品 | 13 | 12 | 1 | 8.3 | 550 | 482 | 68 | 14.1 |
| 14 家具・装備品 | 3 | 4 | -1 | -25.0 | 63 | 62 | 1 | 1.6 |
| 15 パルプ・紙 | 3 | 2 | 1 | 50.0 | 60 | 34 | 26 | 76.5 |
| 16 印 刷 | 19 | 25 | -6 | -24.0 | 574 | 753 | -179 | -23.8 |
| 17 化 学 | 85 | 87 | -2 | -2.3 | 10,141 | 10,509 | -368 | -3.5 |
| 18 石油・石炭 | 14 | 14 | 0 | 0.0 | 2,410 | 2,384 | 26 | 1.1 |
| 19 プラスチック | 11 | 12 | -1 | -8.3 | 584 | 591 | -7 | -1.2 |
| 20 ゴ ム | - | - | - | - | - | - | - | - |
| 21 なめし革 | - | 1 | -1 | ... | - | 8 | -8 | ... |
| 22 窯業・土石 | 36 | 38 | -2 | -5.3 | 2,493 | 2,522 | -29 | -1.1 |
| 23 鉄 鋼 | 105 | 106 | -1 | -0.9 | 10,926 | 10,917 | 9 | 0.1 |
| 24 非 鉄 | 11 | 12 | -1 | -8.3 | 1,602 | 2,098 | -496 | -23.6 |
| 25 金属製品 | 72 | 73 | -1 | -1.4 | 3,242 | 3,135 | 107 | 3.4 |
| 26 一般機械 | 67 | 71 | -4 | -5.6 | 2,223 | 2,437 | -214 | -8.8 |
| 27 電気機械 | 13 | 12 | 1 | 8.3 | 783 | 743 | 40 | 5.4 |
| 28 情報通信機械 | 4 | 2 | 2 | 100.0 | 1,943 | 69 | 1,874 | 2715.9 |
| 29 電子・デバイス | 5 | 5 | 0 | 0.0 | 373 | 412 | -39 | -9.5 |
| 30 輸送用機械 | 15 | 14 | 1 | 7.1 | 1,551 | 1,518 | 33 | 2.2 |
| 31 精密機械 | 6 | 6 | 0 | 0.0 | 159 | 563 | -404 | -71.8 |
| 32 その他 | 9 | 9 | 0 | 0.0 | 161 | 1,489 | -1,328 | -89.2 |

第22図 従業者規模別事業所数，従業者数，製造品出荷額の構成比



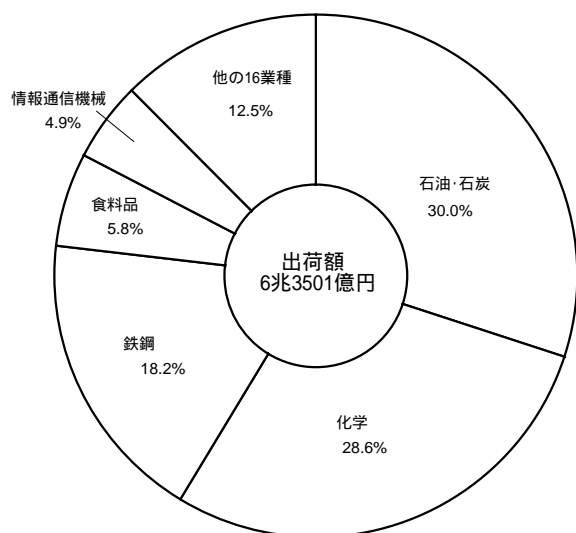
(3) 製造品出荷額等

出荷額は6兆3501億円で、前年に比べ3,030億円(5.0%)増加しました。

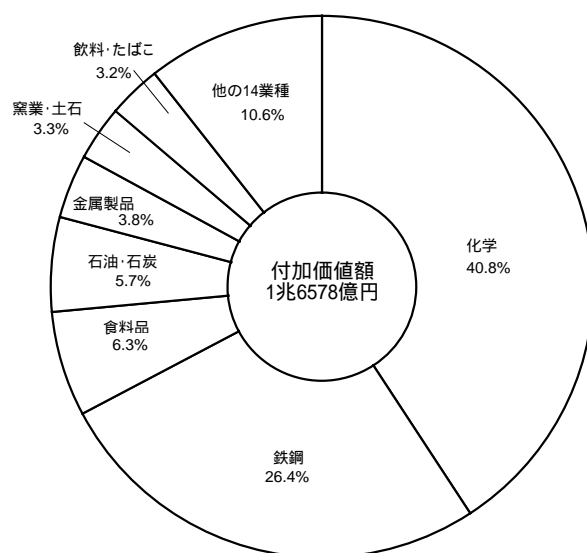
業種別にみると第16表のとおり、鉄鋼等12業種で増加し、その他等6業種で減少しました。

従業者規模別の状況を第22図でみると構成比は、小規模事業所4.1%、中規模事業所28.9%、大規模事業所67.0%となっています。

第23図 産業中分類別出荷額の構成比



第24図 産業中分類別付加価値額の構成比



(4) 付加価値額

付加価値額は1兆6,578億円で、前年に比べ594億円(3.7%)増加しました。

業種別にみると、第16表のとおり、鉄鋼等9業種で増加し、その他等9業種で減少しました。

第16表 産業中分類別出荷額，付加価値額の対前年比較

(金額単位：億円)

| 区分 | 出 荷 額 | | | | 付 加 価 値 額 | | | |
|------------|--------|--------|--------|--------|-----------|--------|------|--------|
| | 16年 | 15年 | 増減 | 増減率(%) | 16年 | 15年 | 増減 | 増減率(%) |
| 総 数 | 63,501 | 60,471 | 3,030 | 5.0 | 16,578 | 15,984 | 594 | 3.7 |
| 09 食料品 | 3,684 | 3,489 | 195 | 5.6 | 1,044 | 1,030 | 14 | 1.4 |
| 10 飲料・たばこ | 1,539 | 1,209 | 329 | 27.2 | 528 | 339 | 189 | 55.8 |
| 11 織 維 | - | - | - | - | - | - | - | - |
| 12 衣 服 | X | - | X | ... | X | - | X | ... |
| 13 木材・木製品 | 229 | 212 | 17 | 7.8 | 55 | 88 | -32 | -36.9 |
| 14 家具・装備品 | 9 | 10 | -1 | -6.2 | 4 | 4 | -0 | -3.0 |
| 15 パルプ・紙 | X | X | X | X | X | X | X | X |
| 16 印 刷 | 166 | 208 | -42 | -20.4 | 94 | 117 | -24 | -20.2 |
| 17 化 学 | 18,186 | 17,083 | 1,104 | 6.5 | 6,762 | 6,527 | 235 | 3.6 |
| 18 石油・石炭 | 19,065 | 18,367 | 697 | 3.8 | 938 | 1,327 | -389 | -29.3 |
| 19 プラスチック | 263 | 251 | 12 | 4.8 | 99 | 102 | -4 | -3.8 |
| 20 ゴ ム | - | - | - | - | - | - | - | - |
| 21 なめし革 | - | X | X | ... | - | X | X | ... |
| 22 窯業・土石 | 1,075 | 1,094 | -19 | -1.7 | 541 | 535 | 7 | 1.3 |
| 23 鉄 鋼 | 11,536 | 10,243 | 1,293 | 12.6 | 4,378 | 4,008 | 370 | 9.2 |
| 24 非 鉄 | 542 | 853 | -311 | -36.5 | 103 | 200 | -97 | -48.6 |
| 25 金属製品 | 1,641 | 1,470 | 171 | 11.6 | 632 | 583 | 49 | 8.4 |
| 26 一般機械 | 848 | 706 | 142 | 20.1 | 405 | 298 | 107 | 36.1 |
| 27 電気機械 | 580 | 462 | 118 | 25.4 | 144 | 131 | 13 | 9.8 |
| 28 情報通信機械 | 3,121 | X | X | X | 355 | X | X | X |
| 29 電子・デバイス | 82 | 66 | 16 | 24.9 | 36 | 34 | 2 | 4.7 |
| 30 輸送用機械 | 857 | 552 | 304 | 55.0 | 431 | 473 | -42 | -8.8 |
| 31 精密機械 | 36 | 49 | -13 | -26.2 | 6 | 11 | -4 | -40.2 |
| 32 その他 | 34 | 4,128 | -4,094 | -99.2 | 16 | 169 | -153 | -90.6 |

(5) 投資額

従業者30人以上の事業所の投資額は1,803億円で、前年に比べ17億円(△1.0%)減少しました。

業種別にみると、第17表のとおり、窯業・土石等3業種で増加し、鉄鋼等11業種で減少しました。

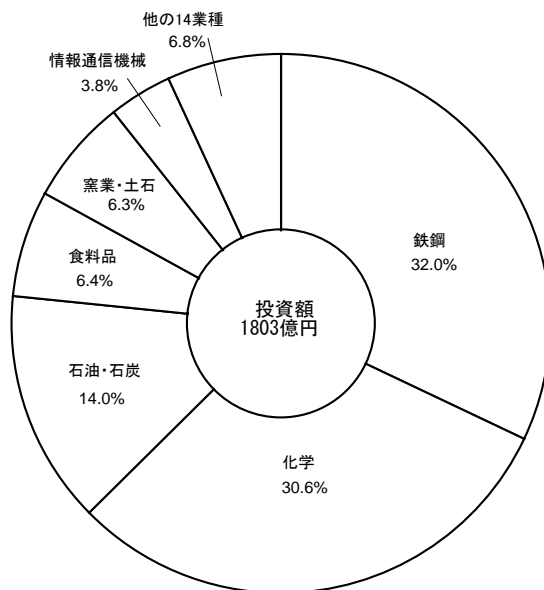
第17表 産業中分類別投資額の対前年比較

(金額単位：億円)

| 区 分 | 投 資 額 | | | |
|------------|-------|-------|------|--------|
| | 16年 | 15年 | 増減 | 増減率(%) |
| 総 数 | 1,803 | 1,820 | -17 | -1.0 |
| 09 食料品 | 115 | 125 | -10 | -8.0 |
| 10 飲料・たばこ | 15 | 26 | -11 | -42.7 |
| 11 織 維 | - | - | - | - |
| 12 衣 服 | - | - | - | - |
| 13 木材・木製品 | 3 | 5 | -1 | -27.8 |
| 14 家具・装備品 | X | X | X | X |
| 15 パルプ・紙 | X | - | X | ... |
| 16 印 刷 | 3 | 3 | -0 | -10.0 |
| 17 化 学 | 551 | 608 | -56 | -9.3 |
| 18 石油・石炭 | 252 | X | X | X |
| 19 プラスチック | 7 | 13 | -6 | -44.8 |
| 20 ゴ ム | - | - | - | - |
| 21 なめし革 | - | - | - | - |
| 22 窯業・土石 | 114 | 42 | 72 | 169.0 |
| 23 鉄 鋼 | 578 | 791 | -213 | -27.0 |
| 24 非 鉄 | 11 | 15 | -4 | -28.4 |
| 25 金属製品 | 15 | 22 | -6 | -29.6 |
| 26 一般機械 | 6 | 12 | -5 | -45.8 |
| 27 電気機械 | 36 | X | X | X |
| 28 情報通信機械 | 69 | - | 69 | ... |
| 29 電子・デバイス | 8 | 8 | -0 | -0.1 |
| 30 輸送用機械 | 10 | 6 | 4 | 74.0 |
| 31 精密機械 | X | X | X | X |
| 32 その他 | X | X | X | X |

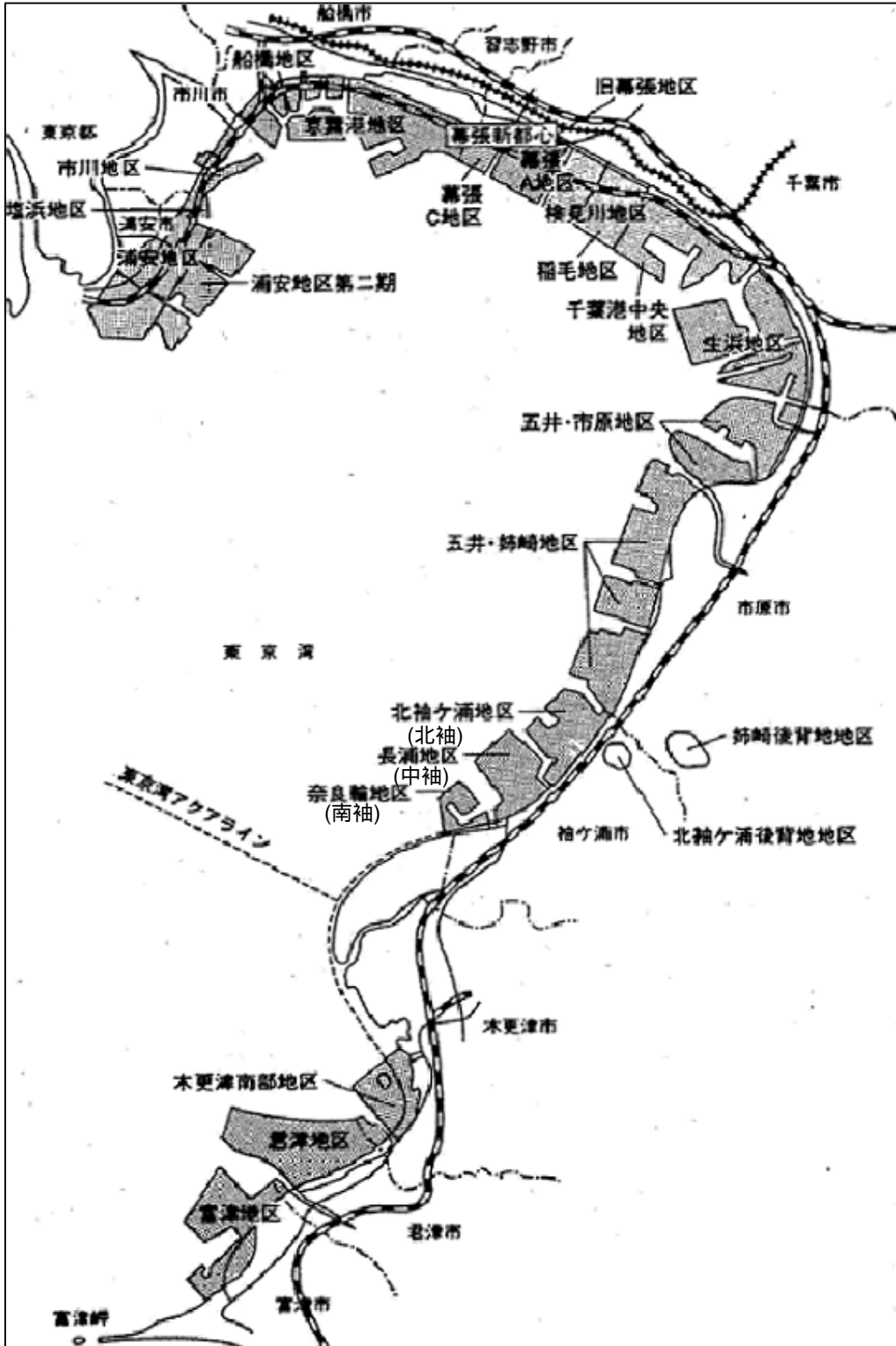
(注) 投資額は従業者30人以上の事業所の数値である。

第25図 産業中分類別投資額の構成比



京葉臨海地域

千葉市，市川市，船橋市，木更津市，習志野市，市原市，
君津市，富津市，浦安市，袖ヶ浦市の臨海埋立地



13. 内陸工業団地

- 出荷額は県全体の18.6% -

内陸工業団地(集計73団地)の県全体に占める割合は、第18表のとおり、事業所数13.7%、従業者数26.4%、出荷額18.6%、付加価値額22.7%、投資額20.6%となっています。

第18表 内陸工業団地の主要項目結果表(県全体に占める割合)

(金額単位:億円)

| 年次 | 事業所数 | 従業者数(人) | 出荷額 | 付加価値額 | 投資額 |
|--------|------|---------|--------|-------|-------|
| 平成10年 | 999 | 66,074 | 23,735 | 8,760 | 1,261 |
| 割合(%) | 11.0 | 24.1 | 20.2 | 20.8 | 24.5 |
| 11 | 956 | 62,997 | 21,832 | 8,384 | 1,121 |
| 割合(%) | 11.4 | 24.0 | 19.6 | 20.7 | 25.5 |
| 12 | 939 | 61,075 | 21,604 | 8,353 | 712 |
| 割合(%) | 11.4 | 24.1 | 18.9 | 20.9 | 17.6 |
| 13 | 922 | 60,029 | 20,650 | 8,166 | 1,070 |
| 割合(%) | 12.1 | 24.5 | 19.0 | 23.9 | 22.2 |
| 14 | 907 | 57,232 | 20,442 | 8,221 | 974 |
| 割合(%) | 12.8 | 25.1 | 19.4 | 24.6 | 25.0 |
| 15 | 903 | 57,780 | 19,607 | 7,642 | 599 |
| 割合(%) | 12.8 | 26.0 | 18.0 | 22.3 | 17.8 |
| 16 | 889 | 57,306 | 20,947 | 8,012 | 726 |
| 割合(%) | 13.7 | 26.4 | 18.6 | 22.7 | 20.6 |
| 増減率(%) | -1.6 | -0.8 | 6.8 | 4.8 | 21.3 |

- (注) 1 投資額は、平成13年以降は従業者30人以上の事業所、平成12年以前は従業者10人以上の事業所の数値となっている。
2 割合は、県全体に占める割合。

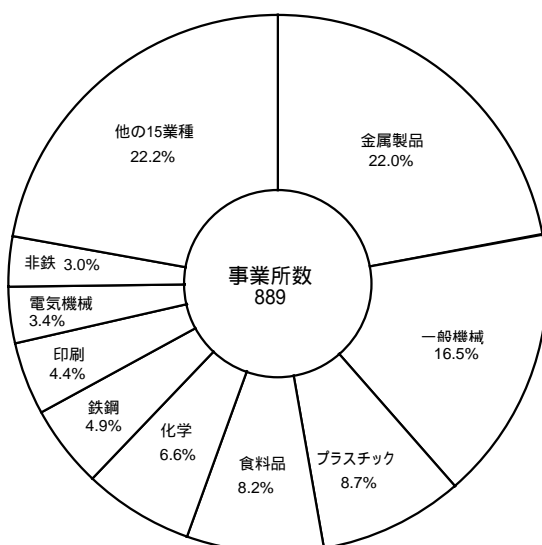
(1) 事業所数

従業者4人以上の事業所数は889事業所で、前年に比べ14事業所(1.6%)減少しました。

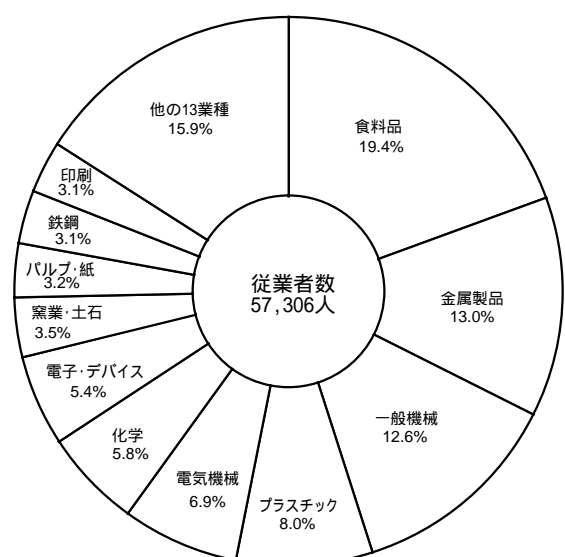
業種別にみると、第19表のとおり、食料品、木材・木製品、プラスチック等4業種で増加し、化学、電気機械等12業種で減少しました。

従業者規模別の状況を第28図でみると構成比は、小規模事業所55.0%、中規模事業所40.9%、大規模事業所4.0%となっています。

第26図 産業中分類別事業所数の構成比



第27図 産業中分類別従業者数の構成比



(2) 従業者数

従業者数は、57,306人で、前年に比べ474人（0.8%）減少しました。

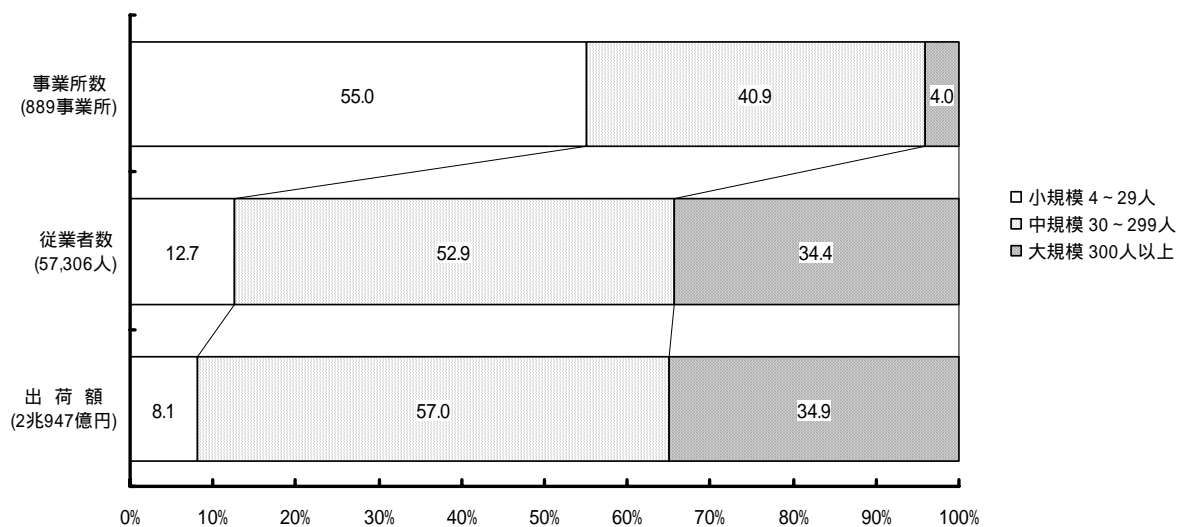
業種別にみると、第19表のとおり、食料品等12業種で増加し、電気機械等12業種で減少しました。

従業者規模別の状況を第28図でみると構成比は、小規模事業所12.7%、中規模事業所52.9%、大規模事業所34.4%となっています。

第19表 産業中分類別事業所数，従業者数の対前年比較

| 区 分 | 事 業 所 数 | | | | 従 業 者 数 (人) | | | |
|------------|---------|-----|-----|--------|---------------|--------|------|--------|
| | 16年 | 15年 | 増減 | 増減率(%) | 16年 | 15年 | 増減 | 増減率(%) |
| 総 数 | 889 | 903 | -14 | -1.6 | 57,306 | 57,780 | -474 | -0.8 |
| 09 食料品 | 73 | 71 | 2 | 2.8 | 11,143 | 10,450 | 693 | 6.6 |
| 10 飲料・たばこ | 13 | 13 | 0 | 0.0 | 1,221 | 1,211 | 10 | 0.8 |
| 11 織 維 | 2 | 3 | -1 | -33.3 | 304 | 310 | -6 | -1.9 |
| 12 衣 服 | 7 | 8 | -1 | -12.5 | 271 | 223 | 48 | 21.5 |
| 13 木材・木製品 | 14 | 12 | 2 | 16.7 | 296 | 240 | 56 | 23.3 |
| 14 家具・装備品 | 15 | 16 | -1 | -6.3 | 1,319 | 1,311 | 8 | 0.6 |
| 15 パルプ・紙 | 23 | 23 | 0 | 0.0 | 1,830 | 1,806 | 24 | 1.3 |
| 16 印 刷 | 39 | 39 | 0 | 0.0 | 1,772 | 2,094 | -322 | -15.4 |
| 17 化 学 | 59 | 63 | -4 | -6.3 | 3,313 | 3,577 | -264 | -7.4 |
| 18 石油・石炭 | 5 | 6 | -1 | -16.7 | 71 | 167 | -96 | -57.5 |
| 19 プラスチック | 77 | 75 | 2 | 2.7 | 4,604 | 4,089 | 515 | 12.6 |
| 20 ゴ ム | 19 | 19 | 0 | 0.0 | 958 | 974 | -16 | -1.6 |
| 21 なめし革 | 2 | 1 | 1 | 100.0 | 16 | 9 | 7 | 77.8 |
| 22 窯業・土石 | 21 | 23 | -2 | -8.7 | 2,005 | 2,062 | -57 | -2.8 |
| 23 鉄 鋼 | 44 | 46 | -2 | -4.3 | 1,800 | 1,969 | -169 | -8.6 |
| 24 非 鉄 | 27 | 27 | 0 | 0.0 | 1,079 | 1,046 | 33 | 3.2 |
| 25 金属製品 | 196 | 196 | 0 | 0.0 | 7,428 | 7,207 | 221 | 3.1 |
| 26 一般機械 | 147 | 147 | 0 | 0.0 | 7,246 | 7,433 | -187 | -2.5 |
| 27 電気機械 | 30 | 34 | -4 | -11.8 | 3,949 | 4,893 | -944 | -19.3 |
| 28 情報通信機械 | 6 | 7 | -1 | -14.3 | 359 | 516 | -157 | -30.4 |
| 29 電子・デバイス | 15 | 15 | 0 | 0.0 | 3,079 | 2,712 | 367 | 13.5 |
| 30 輸送用機械 | 24 | 25 | -1 | -4.0 | 862 | 991 | -129 | -13.0 |
| 31 精密機械 | 15 | 16 | -1 | -6.3 | 848 | 839 | 9 | 1.1 |
| 32 その他 | 16 | 18 | -2 | -11.1 | 1,533 | 1,651 | -118 | -7.1 |

第28図 従業者規模別事業所数，従業者数，製造品出荷額の構成比



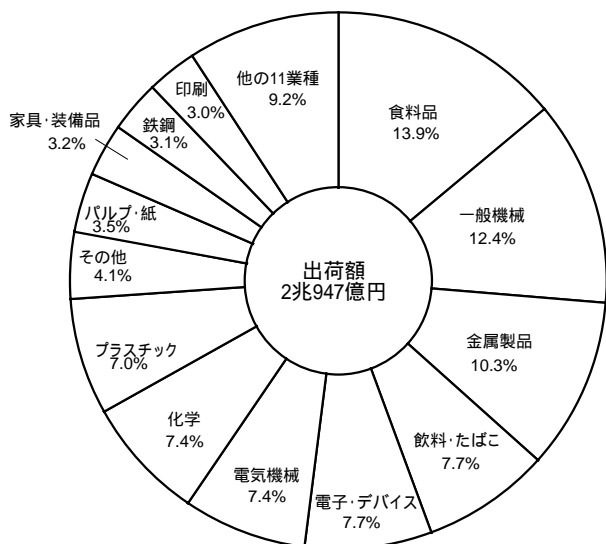
(3) 製造品出荷額等

出荷額は2兆947億円で、前年に比べ1,340億円(6.8%)増加しました。

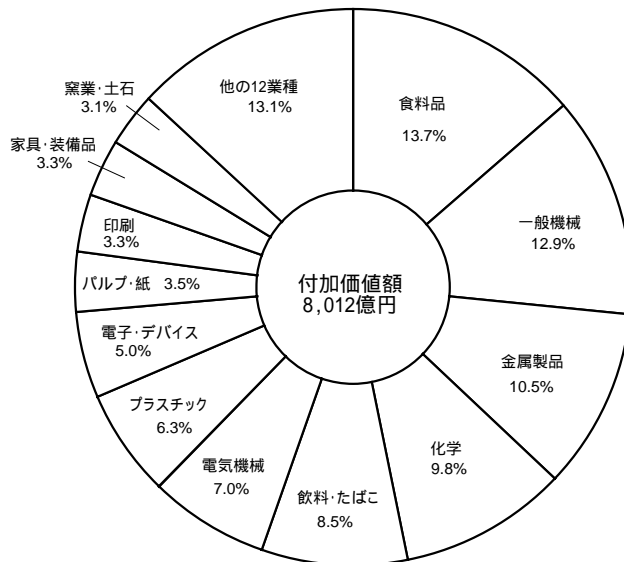
業種別にみると、第20表のとおり、飲料・たばこ等18業種で増加し、印刷等4業種で減少しました。

従業者規模別の状況を第28図でみると構成比は、小規模事業所8.1%、中規模事業所57.0%、大規模事業所34.9%となっています。

第29図 産業中分類別出荷額の構成比



第30図 産業中分類別付加価値額の構成比



(4) 付加価値額

付加価値額は8,012億円で、前年に比べ370億円(4.8%)増加しました。

業種別にみると、第20表のとおり、電気機械等14業種で増加し、電子・デバイス等8業種で減少しました。

第20表 産業中分類別出荷額，付加価値額の対前年比較

(金額単位：億円)

| 区分 | 出 荷 額 | | | | 付 加 価 値 額 | | | |
|------------|--------|--------|-------|--------|-----------|-------|------|--------|
| | 16年 | 15年 | 増減 | 増減率(%) | 16年 | 15年 | 増減 | 増減率(%) |
| 総 数 | 20,947 | 19,607 | 1,340 | 6.8 | 8,012 | 7,642 | 370 | 4.8 |
| 09 食料品 | 2,917 | 2,719 | 199 | 7.3 | 1,095 | 1,063 | 33 | 3.1 |
| 10 飲料・たばこ | 1,618 | 1,379 | 239 | 17.3 | 680 | 578 | 102 | 17.6 |
| 11 織 維 | X | X | X | X | X | X | X | X |
| 12 衣 服 | 50 | 21 | 28 | 132.8 | 9 | 7 | 2 | 24.6 |
| 13 木材・木製品 | 96 | 96 | 1 | 0.6 | 38 | 39 | -2 | -4.1 |
| 14 家具・装備品 | 662 | 674 | -12 | -1.8 | 266 | 285 | -19 | -6.8 |
| 15 パルプ・紙 | 741 | 725 | 16 | 2.1 | 281 | 296 | -15 | -5.1 |
| 16 印 刷 | 630 | 740 | -110 | -14.8 | 267 | 268 | -2 | -0.6 |
| 17 化 学 | 1,550 | 1,503 | 47 | 3.1 | 783 | 768 | 15 | 1.9 |
| 18 石油・石炭 | 28 | 40 | -12 | -29.3 | 14 | 14 | 0 | -2.9 |
| 19 プラスチック | 1,474 | 1,301 | 173 | 13.3 | 501 | 467 | 34 | 7.2 |
| 20 ゴ ム | 205 | 196 | 10 | 4.9 | 104 | 102 | 2 | 1.9 |
| 21 なめし革 | X | X | X | X | X | X | X | X |
| 22 窯業・土石 | 451 | 427 | 25 | 5.8 | 252 | 218 | 34 | 15.4 |
| 23 鉄 鋼 | 656 | 544 | 112 | 20.6 | 227 | 192 | 35 | 18.1 |
| 24 非 鉄 | 327 | 302 | 25 | 8.4 | 113 | 113 | 1 | 0.7 |
| 25 金属製品 | 2,163 | 1,954 | 209 | 10.7 | 841 | 765 | 76 | 10.0 |
| 26 一般機械 | 2,591 | 2,560 | 31 | 1.2 | 1,033 | 842 | 191 | 22.7 |
| 27 電気機械 | 1,560 | 1,523 | 36 | 2.4 | 559 | 523 | 36 | 7.0 |
| 28 情報通信機械 | 141 | 107 | 34 | 31.6 | 29 | 29 | 0 | 1.1 |
| 29 電子・デバイス | 1,611 | 1,377 | 233 | 17.0 | 402 | 574 | -171 | -29.8 |
| 30 輸送用機械 | 224 | 233 | -8 | -3.6 | 86 | 88 | -2 | -1.9 |
| 31 精密機械 | 309 | 255 | 54 | 21.3 | 153 | 105 | 48 | 45.4 |
| 32 その他 | 850 | 835 | 14 | 1.7 | 215 | 240 | -25 | -10.5 |

(5) 投資額

従業者30人以上の事業所の投資額は726億円で、前年に比べ128億円(21.3%)増加しました。

業種別にみると、第21表のとおり、飲料・たばこ等14業種で増加し、印刷等6業種で減少しました。

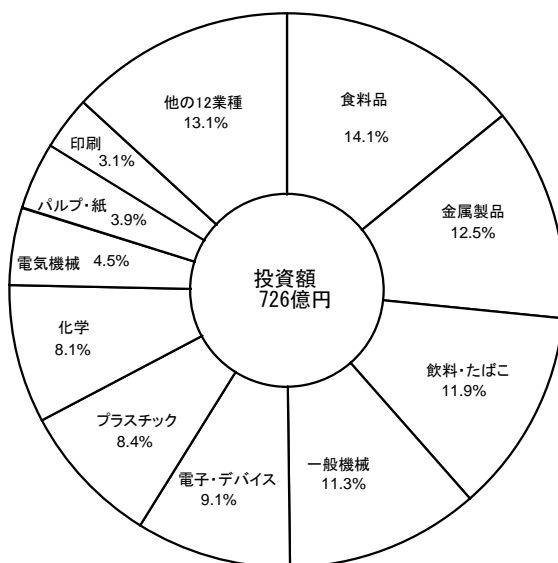
第21表 産業中分類別投資額の対前年比較

(金額単位：億円)

| 区 分 | 投 資 額 | | | |
|------------|-------|-----|-----|--------|
| | 16年 | 15年 | 増減 | 増減率(%) |
| 総 数 | 726 | 599 | 128 | 21.3 |
| 09 食料品 | 103 | 82 | 21 | 25.1 |
| 10 飲料・たばこ | 87 | 28 | 58 | 207.3 |
| 11 織 維 | X | X | X | X |
| 12 衣 服 | X | X | X | X |
| 13 木材・木製品 | 1 | 0 | 0 | 79.7 |
| 14 家具・装備品 | 11 | 22 | -11 | -49.6 |
| 15 パルプ・紙 | 29 | 30 | -1 | -3.3 |
| 16 印 刷 | 23 | 34 | -12 | -33.7 |
| 17 化 学 | 59 | 41 | 17 | 42.0 |
| 18 石油・石炭 | - | X | X | ... |
| 19 プラスチック | 61 | 58 | 3 | 5.1 |
| 20 ゴ ム | 8 | 5 | 2 | 42.6 |
| 21 なめし革 | - | - | - | - |
| 22 窯業・土石 | 13 | 10 | 3 | 31.4 |
| 23 鉄 鋼 | 18 | 18 | 0 | 1.2 |
| 24 非 鉄 | 7 | 7 | -0 | -0.8 |
| 25 金属製品 | 91 | 67 | 23 | 34.8 |
| 26 一般機械 | 82 | 75 | 7 | 9.6 |
| 27 電気機械 | 33 | 36 | -3 | -8.8 |
| 28 情報通信機械 | 3 | 3 | -0 | -7.2 |
| 29 電子・デバイス | 66 | 54 | 12 | 22.6 |
| 30 輸送用機械 | 5 | 5 | 0 | 2.9 |
| 31 精密機械 | 8 | 5 | 3 | 62.7 |
| 32 その他 | 20 | 13 | 7 | 50.4 |

(注) 投資額は従業者30人以上の事業所の数値である。

第31図 産業中分類別投資額の構成比



(6) 工業団地別の状況

工業団地別にみると、第22表のとおり、事業所数では、八千代工業団地が41事業所と最も多く、以下、市原特別工業団地（第1地区）、稔台工業団地（松戸）37事業所、の順となっています。

従業者数では、十余二工業団地（柏）が3,510人で最も多く、以下、北松戸工業団地3,502人、佐倉第3工業団地2,994人の順となっています。

出荷額では、北松戸工業団地が2,169億円で最も多く、以下、佐倉第1工業団地1,361億円、佐倉第3工業団地1,319億円となっています。

第22表 内陸工業団地別主要項目ベスト10

事業所数 表22-1

| 順位 | 工業団地名 | 事業所 |
|-------|----------------|-----|
| 1(1) | 八千代工業団地 | 41 |
| 2(2) | 市原特別工業団地（第1地区） | 37 |
| 2(2) | 稔台工業団地（松戸） | 37 |
| 4(4) | 白井第2工業団地 | 36 |
| 5(6) | 吉橋工業団地（八千代） | 32 |
| 5(7) | 北松戸工業団地 | 32 |
| 7(10) | 佐倉第3工業団地 | 30 |
| 8(9) | 南習志野工業団地（船橋） | 29 |
| 8(5) | 野田南部工業団地 | 29 |
| 10(7) | 松飛台工業団地（松戸） | 28 |

()内は前年順位

従業者数 表22-2

| 順位 | 工業団地名 | 人 |
|--------|-----------------|-------|
| 1(1) | 十余二工業団地（柏） | 3,510 |
| 2(2) | 北松戸工業団地 | 3,502 |
| 3(5) | 佐倉第3工業団地 | 2,994 |
| 4(3) | 上高野・村上工業団地（八千代） | 2,648 |
| 5(4) | 八千代工業団地 | 2,590 |
| 6(6) | 南習志野工業団地（船橋） | 2,099 |
| 7(7) | 稔台工業団地（松戸） | 1,908 |
| 8(8) | 佐倉第1工業団地 | 1,763 |
| 9(9) | 野田南部工業団地 | 1,747 |
| 10(11) | 佐倉第2工業団地 | 1,439 |

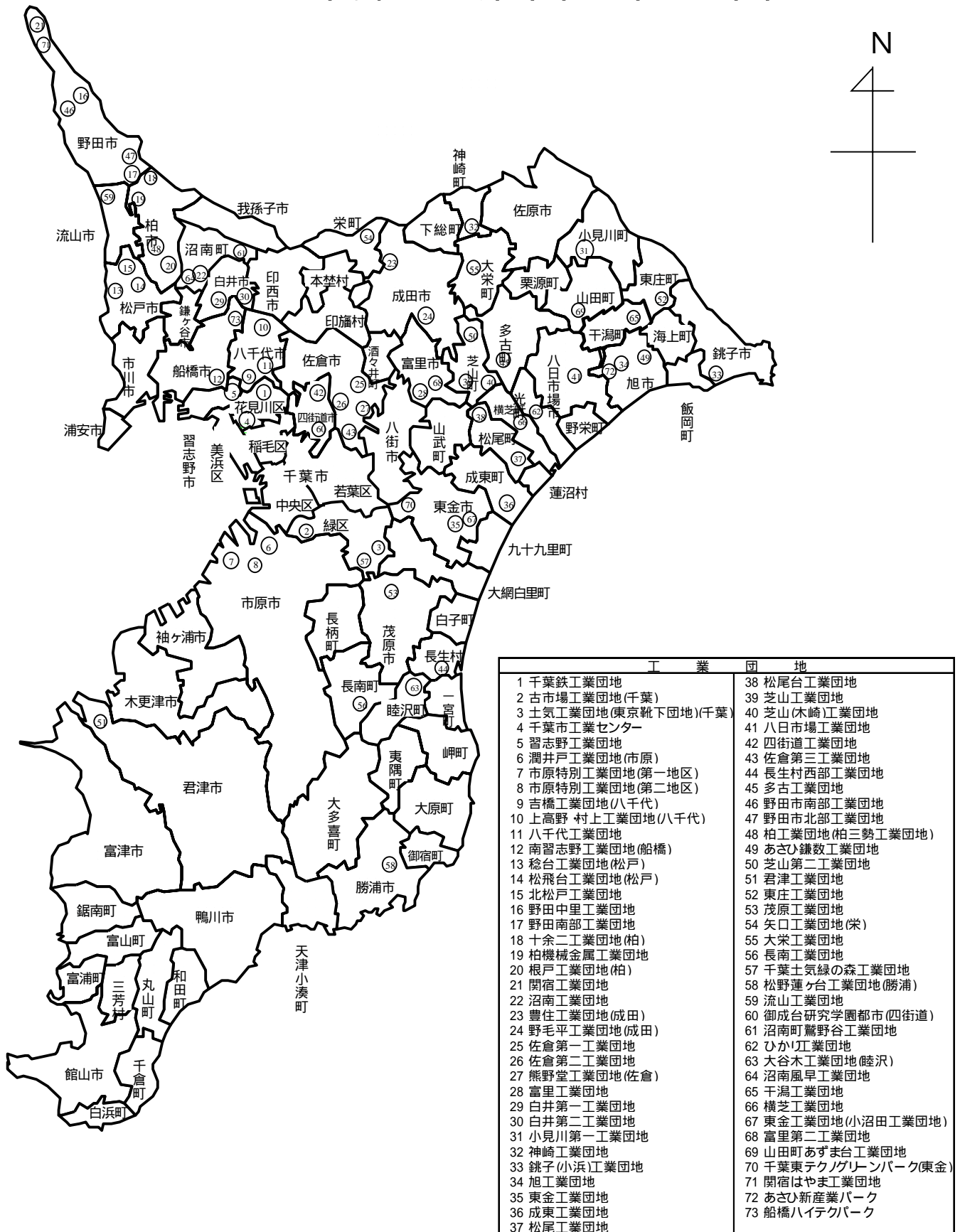
()内は前年順位

出荷額 表22-3

| 順位 | 工業団地名 | 億円 |
|--------|-----------------|-------|
| 1(1) | 北松戸工業団地 | 2,169 |
| 2(2) | 佐倉第1工業団地 | 1,361 |
| 3(4) | 佐倉第3工業団地 | 1,319 |
| 4(3) | 十余二工業団地（柏） | 1,214 |
| 5(5) | 南習志野工業団地（船橋） | 923 |
| 6(6) | 上高野・村上工業団地（八千代） | 779 |
| 7(7) | 八千代工業団地 | 615 |
| 8(8) | 稔台工業団地（松戸） | 580 |
| 9(10) | 根戸工業団地（柏） | 544 |
| 10(12) | 野田中里工業団地 | 488 |

()内は前年順位

内陸工業団地位置図



14. 千葉県工業の位置

－事業所数 6,505, 従業者数 217,332 人, 出荷額 11 兆 2,576 億円－

経済産業省公表の平成 16 年工業統計表によると、全国の事業所数は 27 万 906 事業所、従業者数は 811 万人、出荷額は 284 兆 4,183 億円で、千葉県はそれぞれ 2.4%、2.7%、4.0%を占めています。

(1) 千葉県の順位

都道府県別では、**事業所数**は大阪、愛知、東京、埼玉、静岡の順で**千葉県は 15 位**（前年 15 位）、**従業者数**は愛知、大阪、静岡、神奈川、埼玉の順で**千葉県は 10 位**（前年 10 位）、**出荷額**は愛知、神奈川、静岡、大阪、埼玉の順で**千葉県は 7 位**（前年 8 位）でした。

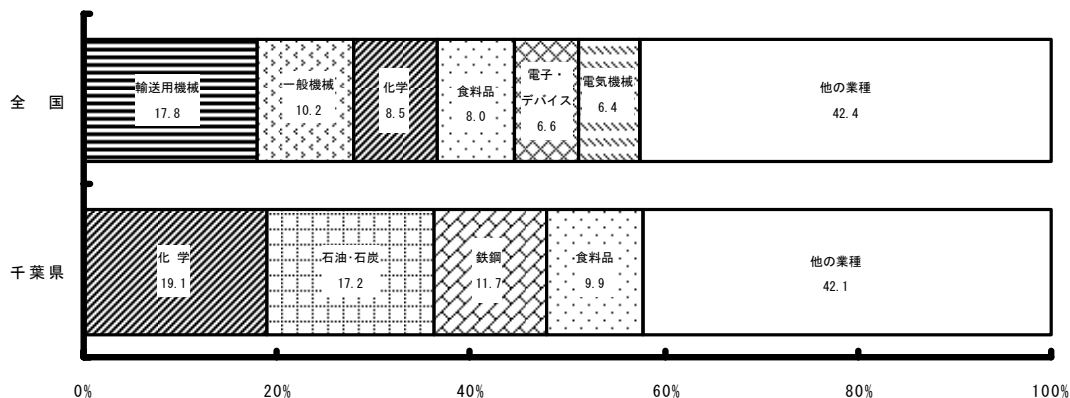
出荷額の業種別構成比を第 32 図でみると、全国では輸送用機械が 17.8%を占め最も高く、以下、一般機械（10.2%）、化学（8.5%）の順となっています。本県では、化学が 19.1%を占め、以下、石油・石炭（17.2%）、鉄鋼（11.7%）の順となっています。

第 23 表 都道府県の順位（上位）

| 順位 | 事業所数 | | 従業者数 | | 出荷額 | |
|----|-----------|--------------|-----------|----------------|-----------|----------------|
| | 都道府県 | | 都道府県 | (人) | 都道府県 | 金額(億円) |
| 1 | 大阪 | 24,822 | 愛知 | 797,321 | 愛知 | 368,136 |
| 2 | 愛知 | 22,684 | 大阪 | 530,407 | 神奈川 | 185,660 |
| 3 | 東京 | 21,035 | 静岡 | 433,061 | 静岡 | 166,998 |
| 4 | 埼玉 | 15,355 | 神奈川 | 421,464 | 大阪 | 159,611 |
| 5 | 静岡 | 12,947 | 埼玉 | 421,231 | 埼玉 | 135,690 |
| 6 | 兵庫 | 11,300 | 東京 | 392,609 | 兵庫 | 129,452 |
| 7 | 神奈川 | 10,966 | 兵庫 | 359,850 | 千葉 | 112,576 |
| 8 | 岐阜 | 7,903 | 茨城 | 267,025 | 東京 | 111,990 |
| 9 | 北海道 | 7,244 | 福岡 | 217,871 | 茨城 | 104,373 |
| 10 | 福岡 | 6,966 | 千葉 | 217,332 | 三重 | 87,751 |
| 11 | 新潟 | 6,899 | 群馬 | 213,218 | 栃木 | 80,412 |
| 12 | 茨城 | 6,803 | 長野 | 209,511 | 群馬 | 76,004 |
| 13 | 群馬 | 6,668 | 広島 | 207,206 | 広島 | 74,153 |
| 14 | 長野 | 6,610 | 栃木 | 203,200 | 福岡 | 73,323 |
| 15 | 千葉 | 6,505 | 岐阜 | 199,559 | 岡山 | 66,837 |
| | 全国 | 270,906 | 全国 | 8,113,676 | 全国 | 2,844,183 |

経済産業省公表の平成 16 年工業統計表による。（従業者 4 人以上の事業所）

第 32 図 産業中分類別全国と千葉県の出荷額の構成比



経済産業省公表の平成 16 年工業統計表による。（従業者 4 人以上の事業所）

(2) 業種別の全国順位

業種別出荷額の全国順位を第 24 表でみると、石油・石炭が全国の出荷額の 18.4% を占め 1 位となっているほか、化学（3 位）、鉄鋼（3 位）が上位を占めています。

一方、衣服は 31 位、繊維は 30 位、輸送用機械は 29 位と低い順位になっています。

全国の主要業種である輸送用機械、一般機械、化学について本県での状況をみると、それぞれ 0.3%（29 位）、2.3%（15 位）、8.9%（3 位）となっています。

なお、輸送用機械は自動車組立産業がないため構成比は特に低くなっています。

第 24 表 産業中分類別全国順位と千葉県の割合（%）

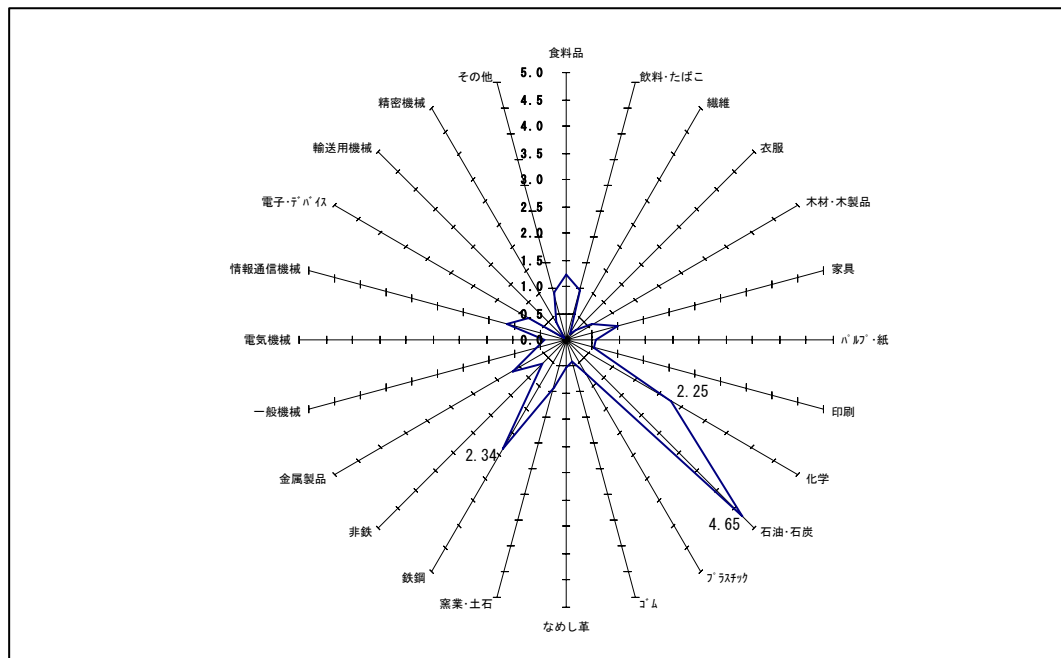
| 区 分 | 事業所数（所） | | | 従業者数（人） | | | 出荷額（億円） | | |
|------------|---------|-------|-----|---------|---------|------|---------|---------|------|
| | 順位 | 実数 | 割合 | 順位 | 実数 | 割合 | 順位 | 実数 | 割合 |
| 総 数 | 15 | 6,505 | 2.4 | 10 | 217,332 | 2.7 | 7 | 112,576 | 4.0 |
| 09 食料品 | 7 | 1,128 | 3.3 | 8 | 44,386 | 4.0 | 6 | 11,163 | 4.9 |
| 10 飲料・たばこ | 12 | 106 | 2.2 | 9 | 3,285 | 3.1 | 11 | 4,019 | 3.8 |
| 11 繊 維 | 33 | 25 | 0.3 | 36 | 610 | 0.4 | 30 | 125 | 0.5 |
| 12 衣 服 | 20 | 268 | 1.8 | 29 | 3,755 | 1.5 | 31 | 281 | 1.2 |
| 13 木材・木製品 | 32 | 145 | 1.5 | 25 | 2,355 | 1.8 | 17 | 591 | 2.3 |
| 14 家具・装備品 | 21 | 136 | 1.5 | 18 | 2,595 | 2.0 | 9 | 863 | 4.0 |
| 15 パルプ・紙 | 11 | 163 | 2.1 | 13 | 5,069 | 2.4 | 15 | 1,531 | 2.1 |
| 16 印 刷 | 14 | 316 | 1.8 | 13 | 6,059 | 1.8 | 11 | 1,425 | 2.0 |
| 17 化 学 | 7 | 254 | 5.2 | 6 | 17,736 | 5.2 | 3 | 21,542 | 8.9 |
| 18 石油・石炭 | 4 | 47 | 4.7 | 1 | 2,968 | 12.3 | 1 | 19,315 | 18.4 |
| 19 プラスチック | 12 | 402 | 2.5 | 13 | 11,421 | 2.6 | 14 | 2,985 | 2.8 |
| 20 ゴ ム | 7 | 128 | 3.8 | 15 | 3,262 | 2.7 | 23 | 483 | 1.6 |
| 21 なめし革 | 5 | 84 | 3.5 | 9 | 1,050 | 3.2 | 8 | 127 | 2.5 |
| 22 窯業・土石 | 16 | 307 | 2.2 | 8 | 9,701 | 3.3 | 10 | 2,732 | 3.7 |
| 23 鉄 鋼 | 4 | 237 | 5.4 | 4 | 15,105 | 7.3 | 3 | 13,173 | 9.3 |
| 24 非 鉄 | 11 | 88 | 3.0 | 11 | 4,164 | 3.2 | 15 | 1,552 | 2.5 |
| 25 金属製品 | 9 | 1,049 | 3.0 | 9 | 23,163 | 3.6 | 6 | 6,073 | 4.5 |
| 26 一般機械 | 13 | 739 | 2.2 | 18 | 20,223 | 2.1 | 15 | 6,595 | 2.3 |
| 27 電気機械 | 19 | 208 | 1.7 | 19 | 9,597 | 1.7 | 20 | 2,975 | 1.6 |
| 28 情報通信機械 | 19 | 40 | 1.6 | 12 | 5,445 | 2.5 | 12 | 5,703 | 4.4 |
| 29 電子・デバイス | 20 | 125 | 2.1 | 16 | 13,548 | 2.7 | 9 | 5,928 | 3.2 |
| 30 輸送用機械 | 20 | 128 | 1.1 | 29 | 4,379 | 0.5 | 29 | 1,408 | 0.3 |
| 31 精密機械 | 13 | 106 | 2.4 | 20 | 2,382 | 1.5 | 20 | 566 | 1.4 |
| 32 その他 | 9 | 276 | 2.7 | 9 | 5,074 | 3.1 | 10 | 1,422 | 3.7 |

(注) 経済産業省公表の平成 16 年工業統計表による。(従業者 4 人以上の事業所)

※ 割合は、全国に占める千葉県の割合を示す。

また、第 33 図で本県の産業中分類別出荷額構成比を全国の同構成比で除した特化係数をみると、石油・石炭が 4.65 を示しており非常に高く、以下、鉄鋼 2.34、化学 2.25 となり、3 業種が飛び抜けて高い割合を示しています。

第 33 図 産業中分類別本県工業の特化係数



$$\text{特化係数} = \frac{\text{本県の中分類別出荷額の構成比}}{\text{全国の中分類別出荷額の構成比}}$$

(資料：経済産業省平成 16 年工業統計表)

(3) 千葉県的主要品目 (※本項目のみ平成 15 年工業統計表による。)

千葉県の出荷額が全国一多い主な品目は第 25 表のとおりです。

第25表 千葉県の出荷額が全国一多い主な品目一覧

| 品目番号 | 品 目 名 | 出 荷 額 (億円) | | |
|--------|------------------------------------|------------|------------|-----------------|
| | | 全 国 (a) | 千葉県 (b) | 構成比 (b)/(a)% |
| 094211 | しょう油, 食用アミノ酸 (粉しょう油, 固形しょう油を含む) | 2,403 | 809 | 33.7 |
| 102415 | 味りん (本直しを含む) | 413 | 150 | 36.4 |
| 102419 | その他の蒸留酒・混成酒 | 1,950 | 286 | 14.7 |
| 154119 | その他の事務用紙製品 | 1,387 | 272 | 19.6 |
| 173239 | その他の脂肪族系中間物 | 6,662 | 1,692 | 25.4 |
| 173517 | ポリスチレン | 1,682 | 612 | 36.4 |
| 173518 | ポリプロピレン | 2,867 | 1,401 | 48.9 |
| 175223 | その他の家庭用合成洗剤 | 450 | 178 | 39.5 |
| 221612 | ガラス製台所用品・食卓用品 | 295 | 127 | 43.0 |
| 249921 | 銅, 鉛, 亜鉛, ニッケル, すず等粗製品 | 538 | 216 | 40.1 |
| 252913 | 架線金物 | 771 | 160 | 20.7 |
| 254112 | 軽量鉄骨 | 546 | 80 | 14.7 |
| 264221 | ガス溶接・溶断機 | 126 | 41 | 32.4 |
| 313112 | 病院用器具, 同装置 | 314 | 78 | 24.9 |
| 313411 | 医療用品 | 817 | 117 | 14.3 |
| 323131 | 娯楽用具・がん具の部分品・附属品 | 800 | 377 | 47.1 |
| 323416 | トラック・フィールド用具, 体操用具 | 106 | 69 | 64.9 |
| 329614 | ビデオテープレコード | 165 | 50 | 30.1 |

経済産業省公表の平成15年工業統計表による。(従業者4人以上の事業所)

統計表

I 累年比較表

第1表 事業所数, 従業者数, 製造品出荷額等, 付加価値額, 投資額の累年比較

| 区 分 | 事業所数 (従業者4人以上) | | 従業者数 (従業者4人以上) | | 製造品出荷額等 (従業者4人以上) | | 付加価値額 (従業者4人以上) | | 投資額 (従業者10人以上) | |
|-------|-------------------|--------|-------------------|--------|----------------------|--------|--------------------|--------|-------------------|--------|
| | 実数 | 前年比(%) | 人 | 前年比(%) | 金額(万円) | 前年比(%) | 金額(万円) | 前年比(%) | 金額(万円) | 前年比(%) |
| 昭和52年 | 8,235 | 97.8 | 264,059 | 97.5 | 653,534,797 | 104.2 | 164,081,446 | 95.7 | 38,082,593 | - |
| 53 | 9,112 | 110.6 | 272,441 | 103.2 | 669,022,449 | 102.4 | 179,421,233 | 109.3 | 40,216,292 | 105.6 |
| 54 | 9,025 | 99.0 | 271,611 | 99.7 | 794,038,863 | 118.7 | 231,443,949 | 129.0 | 29,015,316 | 72.1 |
| 55 | 9,021 | 100.0 | 274,780 | 101.2 | 984,906,100 | 124.0 | 243,218,946 | 105.1 | 33,500,592 | 115.5 |
| 56 | 9,373 | 103.9 | 284,549 | 103.6 | 1,025,921,790 | 104.2 | 255,361,792 | 105.0 | 38,972,094 | 116.3 |
| 57 | 9,322 | 99.5 | 286,652 | 100.7 | 1,042,041,137 | 101.6 | 269,717,643 | 105.6 | 49,850,775 | 127.9 |
| 58 | 9,813 | 105.3 | 293,375 | 102.3 | 1,021,976,911 | 98.1 | 265,519,187 | 98.4 | 40,242,792 | 80.7 |
| 59 | 9,396 | 95.8 | 296,289 | 101.0 | 1,070,117,291 | 104.7 | 299,288,818 | 112.7 | 48,381,043 | 120.2 |
| 60 | 9,681 | 103.0 | 298,713 | 100.8 | 1,108,546,925 | 103.6 | 331,004,848 | 110.6 | 52,871,968 | 109.3 |
| 61 | 10,022 | 103.5 | 303,835 | 101.7 | 980,935,468 | 88.5 | 314,854,466 | 95.1 | 49,323,360 | 93.3 |
| 62 | 9,696 | 96.7 | 299,884 | 98.7 | 949,538,023 | 96.8 | 336,978,838 | 107.0 | 44,895,287 | 91.0 |
| 63 | 10,239 | 105.6 | 304,685 | 101.6 | 1,029,585,831 | 108.4 | 388,711,428 | 115.4 | 52,472,721 | 116.9 |
| 平成元年 | 9,532 | 93.1 | 301,494 | 99.0 | 1,099,486,734 | 106.8 | 411,971,602 | 106.0 | 55,542,757 | 105.9 |
| 2 | 9,942 | 104.3 | 304,409 | 101.0 | 1,220,174,416 | 111.0 | 423,216,119 | 102.7 | 66,149,662 | 119.1 |
| 3 | 9,822 | 98.8 | 309,250 | 101.6 | 1,254,907,074 | 102.8 | 435,682,056 | 102.9 | 87,069,087 | 131.6 |
| 4 | 9,411 | 95.8 | 307,072 | 99.3 | 1,209,751,496 | 96.4 | 447,445,243 | 102.7 | 88,822,734 | 102.0 |
| 5 | 9,999 | 106.2 | 309,938 | 100.9 | 1,148,496,056 | 94.9 | 414,770,259 | 92.7 | 70,025,588 | 78.8 |
| 6 | 9,402 | 94.0 | 301,854 | 97.4 | 1,118,228,122 | 97.4 | 412,441,800 | 99.4 | 56,842,166 | 81.2 |
| 7 | 9,361 | 99.6 | 296,107 | 98.1 | 1,159,487,486 | 103.7 | 434,514,080 | 105.4 | 59,809,738 | 105.2 |
| 8 | 8,822 | 94.2 | 286,082 | 96.6 | 1,203,432,432 | 103.8 | 427,420,608 | 98.4 | 48,307,601 | 80.8 |
| 9 | 8,440 | 95.7 | 279,348 | 97.6 | 1,275,843,683 | 106.0 | 439,842,792 | 102.9 | 49,051,673 | 101.5 |
| 10 | 9,074 | 107.5 | 273,702 | 98.0 | 1,176,220,590 | 92.2 | 420,833,142 | 95.7 | 51,509,061 | 105.0 |
| 11 | 8,379 | 92.3 | 262,126 | 95.8 | 1,111,733,383 | 94.5 | 404,317,922 | 96.1 | 44,036,730 | 85.5 |
| 12 | 8,210 | 98.0 | 253,867 | 96.8 | 1,145,733,115 | 103.1 | 400,084,012 | 99.0 | 40,461,567 | 91.9 |
| 13 | 7,630 | 92.9 | 244,642 | 96.4 | 1,088,519,983 | 95.0 | 341,367,757 | 85.3 | 48,150,095 | - |
| 14 | 7,067 | 92.6 | 227,752 | 93.1 | 1,053,491,584 | 96.8 | 333,674,553 | 97.7 | 38,932,674 | 80.9 |
| 15 | 7,032 | 99.5 | 222,096 | 97.5 | 1,088,879,607 | 103.4 | 343,450,950 | 102.9 | 33,702,914 | 86.6 |
| 16 | 6,505 | 92.5 | 217,332 | 97.9 | 1,125,757,301 | 103.4 | 352,244,871 | 102.6 | 35,194,234 | 104.4 |

(注) は従業者30人以上の事業所の数値

第2表 産業中分類別, 事業所数, 従業者数, 累年比較

| 事業所数 (従業者 4 人以上の事業所) | | | | | | | | | |
|------------------------|----|--------------|--------------|--------------|--------------|--------------|--------------|-----------------|---------------|
| 産業中分類 | 年次 | 平成11年 | 平成12年 | 平成13年 | 平成14年 | 平成15年 | 平成16年 | 前年比% (16/15) | 平成16年 構成比% |
| 総数 | | 8,379 | 8,210 | 7,630 | 7,067 | 7,032 | 6,505 | 92.5 | 100.0 |
| 基礎素材型 | | 3,436 | 3,392 | 3,210 | 3,006 | 3,017 | 2,820 | 93.5 | 43.4 |
| 加工組立型 | | 1,746 | 1,730 | 1,549 | 1,433 | 1,431 | 1,346 | 94.1 | 20.7 |
| 生活関連・その他型 | | 3,197 | 3,088 | 2,871 | 2,628 | 2,584 | 2,339 | 90.5 | 36.0 |
| 09 食料品 | | 1,387 | 1,350 | 1,305 | 1,231 | 1,196 | 1,128 | 94.3 | 17.3 |
| 10 飲料・たばこ | | 114 | 116 | 112 | 111 | 113 | 106 | 93.8 | 1.6 |
| 11 繊維 | | 45 | 37 | 34 | 30 | 29 | 25 | 86.2 | 0.4 |
| 12 衣服 | | 454 | 434 | 373 | 324 | 317 | 268 | 84.5 | 4.1 |
| 13 木材・木製品 | | 198 | 189 | 164 | 154 | 161 | 145 | 90.1 | 2.2 |
| 14 家具・装備品 | | 199 | 192 | 178 | 145 | 152 | 136 | 89.5 | 2.1 |
| 15 パルプ・紙 | | 192 | 194 | 184 | 170 | 165 | 163 | 98.8 | 2.5 |
| 16 印刷 | | 426 | 426 | 404 | 355 | 359 | 316 | 88.0 | 4.9 |
| 17 化学 | | 283 | 273 | 273 | 264 | 263 | 254 | 96.6 | 3.9 |
| 18 石油・石炭 | | 53 | 51 | 51 | 46 | 48 | 47 | 97.9 | 0.7 |
| 19 プラスチック | | 507 | 522 | 482 | 450 | 447 | 402 | 89.9 | 6.2 |
| 20 ゴム | | 162 | 159 | 150 | 132 | 137 | 128 | 93.4 | 2.0 |
| 21 なめし革 | | 169 | 144 | 126 | 103 | 107 | 84 | 78.5 | 1.3 |
| 22 窯業・土石 | | 367 | 354 | 352 | 339 | 322 | 307 | 95.3 | 4.7 |
| 23 鉄鋼 | | 318 | 292 | 295 | 267 | 252 | 237 | 94.0 | 3.6 |
| 24 非鉄 | | 105 | 103 | 96 | 89 | 92 | 88 | 95.7 | 1.4 |
| 25 金属製品 | | 1,251 | 1,255 | 1,163 | 1,095 | 1,130 | 1,049 | 92.8 | 16.1 |
| 26 一般機械 | | 913 | 931 | 836 | 772 | 785 | 739 | 94.1 | 11.4 |
| 27 電気機械 | | 530 | 505 | 437 | 219 | 212 | 208 | 98.1 | 3.2 |
| 28 情報通信機械 | | - | - | - | 49 | 45 | 40 | 88.9 | 0.6 |
| 29 電子・デバイス | | - | - | - | 142 | 131 | 125 | 95.4 | 1.9 |
| 30 輸送用機械 | | 160 | 157 | 143 | 131 | 133 | 128 | 96.2 | 2.0 |
| 31 精密機械 | | 143 | 137 | 133 | 120 | 125 | 106 | 84.8 | 1.6 |
| 32 その他 | | 403 | 389 | 339 | 329 | 311 | 276 | 88.7 | 4.2 |

| 従業者数 (従業者 4 人以上の事業所) | | | | | | | | | |
|------------------------|----|----------------|----------------|----------------|----------------|----------------|----------------|-----------------|---------------|
| 産業中分類 | 年次 | 平成11年 | 平成12年 | 平成13年 | 平成14年 | 平成15年 | 平成16年 | 前年比% (16/15) | 平成16年 構成比% |
| 総数 | | 262,126 | 253,867 | 244,642 | 227,752 | 222,096 | 217,332 | 97.9 | 100.0 |
| 基礎素材型 | | 110,313 | 107,079 | 104,330 | 98,497 | 96,216 | 94,944 | 98.7 | 43.7 |
| 加工組立型 | | 72,180 | 70,703 | 64,800 | 57,774 | 56,378 | 55,574 | 98.6 | 25.6 |
| 生活関連・その他型 | | 79,633 | 76,085 | 75,512 | 71,481 | 69,502 | 66,814 | 96.1 | 30.7 |
| 09 食料品 | | 48,840 | 46,483 | 47,500 | 45,221 | 43,866 | 44,386 | 101.2 | 20.4 |
| 10 飲料・たばこ | | 2,937 | 3,000 | 3,217 | 3,174 | 3,296 | 3,285 | 99.7 | 1.5 |
| 11 繊維 | | 787 | 702 | 680 | 649 | 632 | 610 | 96.5 | 0.3 |
| 12 衣服 | | 6,277 | 5,835 | 4,887 | 4,372 | 4,114 | 3,755 | 91.3 | 1.7 |
| 13 木材・木製品 | | 2,612 | 2,435 | 2,335 | 2,271 | 2,319 | 2,355 | 101.6 | 1.1 |
| 14 家具・装備品 | | 3,080 | 2,933 | 2,753 | 2,473 | 2,550 | 2,595 | 101.8 | 1.2 |
| 15 パルプ・紙 | | 5,751 | 5,455 | 5,330 | 5,190 | 5,049 | 5,069 | 100.4 | 2.3 |
| 16 印刷 | | 7,681 | 7,698 | 7,956 | 6,938 | 6,785 | 6,059 | 89.3 | 2.8 |
| 17 化学 | | 19,321 | 18,858 | 18,939 | 17,941 | 18,489 | 17,736 | 95.9 | 8.2 |
| 18 石油・石炭 | | 3,064 | 2,905 | 2,840 | 2,775 | 2,924 | 2,968 | 101.5 | 1.4 |
| 19 プラスチック | | 12,074 | 12,035 | 11,851 | 11,512 | 11,167 | 11,421 | 102.3 | 5.3 |
| 20 ゴム | | 3,472 | 3,518 | 3,486 | 3,213 | 3,234 | 3,262 | 100.9 | 1.5 |
| 21 なめし革 | | 2,213 | 1,797 | 1,511 | 1,320 | 1,318 | 1,050 | 79.7 | 0.5 |
| 22 窯業・土石 | | 11,077 | 10,748 | 10,407 | 9,817 | 9,751 | 9,701 | 99.5 | 4.5 |
| 23 鉄鋼 | | 20,400 | 18,919 | 18,080 | 16,513 | 15,343 | 15,105 | 98.4 | 7.0 |
| 24 非鉄 | | 4,840 | 4,823 | 4,817 | 4,874 | 4,594 | 4,164 | 90.6 | 1.9 |
| 25 金属製品 | | 27,702 | 27,383 | 26,245 | 24,391 | 23,346 | 23,163 | 99.2 | 10.7 |
| 26 一般機械 | | 22,404 | 22,604 | 20,409 | 18,915 | 20,718 | 20,223 | 97.6 | 9.3 |
| 27 電気機械 | | 40,469 | 39,642 | 35,420 | 11,356 | 10,296 | 9,597 | 93.2 | 4.4 |
| 28 情報通信機械 | | - | - | - | 4,731 | 4,456 | 5,445 | 122.2 | 2.5 |
| 29 電子・デバイス | | - | - | - | 14,850 | 13,459 | 13,548 | 100.7 | 6.2 |
| 30 輸送用機械 | | 5,251 | 4,576 | 5,248 | 4,929 | 4,546 | 4,379 | 96.3 | 2.0 |
| 31 精密機械 | | 4,056 | 3,881 | 3,723 | 2,993 | 2,903 | 2,382 | 82.1 | 1.1 |
| 32 その他 | | 7,818 | 7,637 | 7,008 | 7,334 | 6,941 | 5,074 | 73.1 | 2.3 |

第3表 産業中分類別、製造品出荷額等、付加価値額、累年比較

| 製造品出荷額等（従業者4人以上の事業所） | | | | | | | | （単位：万円） | |
|----------------------|----------------------|----------------------|----------------------|----------------------|----------------------|----------------------|-----------------|---------------|--|
| 年次 産業中分類 | 平成11年 | 平成12年 | 平成13年 | 平成14年 | 平成15年 | 平成16年 | 前年比% (16/15) | 平成16年 構成比% | |
| 総数 | 1,111,733,383 | 1,145,733,115 | 1,088,519,983 | 1,053,491,584 | 1,088,879,607 | 1,125,757,301 | 103.4 | 100.0 | |
| 基礎素材型 | 623,507,498 | 670,595,626 | 644,825,225 | 627,914,089 | 660,681,205 | 699,758,288 | 105.9 | 62.2 | |
| 加工組立型 | 263,214,390 | 260,257,572 | 214,317,291 | 200,320,752 | 194,553,790 | 231,755,762 | 119.1 | 20.6 | |
| 生活関連・その他型 | 225,011,495 | 214,879,917 | 229,377,467 | 225,256,743 | 233,644,612 | 194,243,251 | 83.1 | 17.3 | |
| 09 食料品 | 125,920,718 | 117,476,395 | 116,607,564 | 112,495,574 | 109,587,476 | 111,628,946 | 101.9 | 9.9 | |
| 10 飲料・たばこ | 28,887,996 | 29,079,553 | 28,557,691 | 31,372,636 | 33,480,764 | 40,189,259 | 120.0 | 3.6 | |
| 11 繊維 | 1,090,535 | 1,060,539 | 1,152,822 | 1,395,158 | 1,337,379 | 1,245,298 | 93.1 | 0.1 | |
| 12 衣服 | 4,806,956 | 4,081,106 | 3,493,717 | 2,958,121 | 2,700,020 | 2,806,745 | 104.0 | 0.2 | |
| 13 木材・木製品 | 6,148,278 | 6,378,106 | 5,921,357 | 6,205,859 | 5,904,817 | 5,909,465 | 100.1 | 0.5 | |
| 14 家具・装備品 | 9,034,288 | 8,300,628 | 7,787,766 | 7,512,271 | 8,665,201 | 8,627,205 | 99.6 | 0.8 | |
| 15 パルプ・紙 | 16,804,396 | 16,885,298 | 16,355,105 | 14,975,407 | 14,783,481 | 15,307,690 | 103.5 | 1.4 | |
| 16 印刷 | 18,147,914 | 17,957,784 | 18,513,992 | 16,938,904 | 16,269,774 | 14,254,409 | 87.6 | 1.3 | |
| 17 化学 | 197,937,546 | 212,093,012 | 202,022,685 | 191,721,467 | 204,107,202 | 215,419,655 | 105.5 | 19.1 | |
| 18 石油・石炭 | 125,428,975 | 157,943,418 | 154,477,826 | 162,672,945 | 186,320,973 | 193,149,646 | 103.7 | 17.2 | |
| 19 プラスチック | 29,067,821 | 29,582,511 | 28,372,512 | 28,388,602 | 28,370,691 | 29,846,842 | 105.2 | 2.7 | |
| 20 ゴム | 4,915,940 | 5,382,286 | 5,162,065 | 4,703,566 | 4,688,315 | 4,827,352 | 103.0 | 0.4 | |
| 21 なめし革 | 2,589,662 | 2,264,024 | 1,942,432 | 1,426,427 | 1,417,892 | 1,271,480 | 89.7 | 0.1 | |
| 22 窯業・土石 | 33,989,119 | 34,341,361 | 32,552,220 | 29,470,161 | 27,203,835 | 27,322,524 | 100.4 | 2.4 | |
| 23 鉄鋼 | 119,740,209 | 119,050,360 | 112,729,038 | 108,872,109 | 116,508,654 | 131,726,644 | 113.1 | 11.7 | |
| 24 非鉄 | 17,423,460 | 18,872,978 | 18,861,220 | 15,749,965 | 17,223,106 | 15,520,849 | 90.1 | 1.4 | |
| 25 金属製品 | 72,051,754 | 70,066,296 | 68,371,197 | 65,154,008 | 55,570,131 | 60,727,621 | 109.3 | 5.4 | |
| 26 一般機械 | 64,741,787 | 68,187,748 | 59,028,043 | 56,502,993 | 60,018,305 | 65,954,830 | 109.9 | 5.9 | |
| 27 電気機械 | 173,838,961 | 172,906,238 | 133,540,889 | 30,312,240 | 27,549,232 | 29,746,716 | 108.0 | 2.6 | |
| 28 情報通信機械 | - | - | - | 38,654,552 | 34,229,285 | 57,034,395 | 166.6 | 5.1 | |
| 29 電子・デバイス | - | - | - | 52,938,386 | 55,724,219 | 59,283,902 | 106.4 | 5.3 | |
| 30 輸送用機械 | 15,545,541 | 11,145,033 | 12,840,750 | 14,343,675 | 11,480,682 | 14,075,986 | 122.6 | 1.3 | |
| 31 精密機械 | 9,088,101 | 8,018,553 | 8,907,609 | 7,568,906 | 5,552,067 | 5,659,933 | 101.9 | 0.5 | |
| 32 その他 | 34,533,426 | 34,659,888 | 51,321,483 | 51,157,652 | 60,186,106 | 14,219,909 | 23.6 | 1.3 | |

| 付加価値額（従業者4人以上の事業所） | | | | | | | | （単位：万円） | |
|--------------------|--------------------|--------------------|--------------------|--------------------|--------------------|--------------------|-----------------|---------------|--|
| 年次 産業中分類 | 平成11年 | 平成12年 | 平成13年 | 平成14年 | 平成15年 | 平成16年 | 前年比% (16/15) | 平成16年 構成比% | |
| 総数 | 404,317,922 | 400,084,012 | 341,367,757 | 333,674,553 | 343,450,950 | 352,244,871 | 102.6 | 100.0 | |
| 基礎素材型 | 240,347,574 | 232,228,386 | 200,383,029 | 191,890,075 | 202,206,407 | 206,997,994 | 102.4 | 58.8 | |
| 加工組立型 | 87,606,648 | 92,779,781 | 67,876,310 | 66,965,002 | 68,387,274 | 73,263,120 | 107.1 | 20.8 | |
| 生活関連・その他型 | 76,363,700 | 75,075,845 | 73,108,418 | 74,819,476 | 72,857,269 | 71,983,757 | 98.8 | 20.4 | |
| 09 食料品 | 43,724,718 | 42,048,684 | 43,031,308 | 41,610,470 | 40,246,173 | 39,596,322 | 98.4 | 11.2 | |
| 10 飲料・たばこ | 10,362,606 | 9,854,079 | 8,797,121 | 12,684,057 | 11,571,558 | 14,790,504 | 127.8 | 4.2 | |
| 11 繊維 | 673,542 | 672,710 | 659,550 | 882,701 | 861,510 | 800,358 | 92.9 | 0.2 | |
| 12 衣服 | 2,252,564 | 2,035,072 | 1,561,276 | 1,398,342 | 1,314,469 | 1,260,821 | 95.9 | 0.4 | |
| 13 木材・木製品 | 1,878,128 | 1,744,722 | 1,922,541 | 2,431,923 | 2,185,705 | 1,775,642 | 81.2 | 0.5 | |
| 14 家具・装備品 | 3,976,348 | 3,706,954 | 3,227,739 | 3,144,165 | 3,799,476 | 3,688,684 | 97.1 | 1.0 | |
| 15 パルプ・紙 | 6,422,706 | 6,309,614 | 6,039,320 | 5,176,586 | 5,542,602 | 5,658,054 | 102.1 | 1.6 | |
| 16 印刷 | 7,993,335 | 7,859,911 | 8,115,448 | 7,354,949 | 7,047,430 | 6,324,454 | 89.7 | 1.8 | |
| 17 化学 | 96,829,144 | 91,901,372 | 88,391,760 | 81,298,337 | 81,581,745 | 84,061,306 | 103.0 | 23.9 | |
| 18 石油・石炭 | 29,212,991 | 23,341,542 | 1,090,606 | 10,436,083 | 14,127,683 | 10,266,092 | 72.7 | 2.9 | |
| 19 プラスチック | 11,434,177 | 11,042,400 | 10,899,528 | 11,142,098 | 10,793,683 | 10,789,838 | 100.0 | 3.1 | |
| 20 ゴム | 2,447,466 | 2,670,401 | 2,605,322 | 2,380,877 | 2,474,562 | 2,542,015 | 102.7 | 0.7 | |
| 21 なめし革 | 999,689 | 802,880 | 760,827 | 613,005 | 546,963 | 548,685 | 100.3 | 0.2 | |
| 22 窯業・土石 | 16,652,604 | 17,137,865 | 15,907,786 | 14,967,083 | 13,297,506 | 14,178,819 | 106.6 | 4.0 | |
| 23 鉄鋼 | 40,107,603 | 43,244,895 | 40,943,172 | 34,631,981 | 44,619,442 | 49,096,973 | 110.0 | 13.9 | |
| 24 非鉄 | 5,425,521 | 5,820,273 | 3,284,203 | 3,263,057 | 4,324,115 | 3,902,192 | 90.2 | 1.1 | |
| 25 金属製品 | 29,937,234 | 29,015,302 | 29,298,791 | 26,162,050 | 23,259,364 | 24,727,063 | 106.3 | 7.0 | |
| 26 一般機械 | 25,054,788 | 28,454,499 | 24,740,011 | 24,391,307 | 22,614,531 | 27,836,708 | 123.1 | 7.9 | |
| 27 電気機械 | 51,653,394 | 54,667,513 | 32,000,064 | 11,480,288 | 8,989,325 | 9,523,999 | 105.9 | 2.7 | |
| 28 情報通信機械 | - | - | - | 6,369,695 | 6,972,727 | 9,839,375 | 141.1 | 2.8 | |
| 29 電子・デバイス | - | - | - | 14,070,639 | 20,223,122 | 16,934,896 | 83.7 | 4.8 | |
| 30 輸送用機械 | 6,216,723 | 5,836,274 | 6,845,424 | 6,717,812 | 7,212,413 | 6,572,395 | 91.1 | 1.9 | |
| 31 精密機械 | 4,681,743 | 3,821,495 | 4,290,811 | 3,935,261 | 2,375,156 | 2,555,747 | 107.6 | 0.7 | |
| 32 その他 | 6,380,898 | 8,095,555 | 6,955,149 | 7,131,787 | 7,469,690 | 4,973,929 | 66.6 | 1.4 | |

第4表 市町村別，事業所数，累年比較

| 事業所数（従業者4人以上の事業所） | | | | | | | | |
|-------------------|--------------|--------------|--------------|--------------|--------------|--------------|-------------|--------------|
| 年次 | 平成11年 | 平成12年 | 平成13年 | 平成14年 | 平成15年 | 平成16年 | 前年比% | 平成16年 |
| 市町村 | | | | | | | (16/15) | 構成比% |
| 総数 | 8,379 | 8,210 | 7,630 | 7,067 | 7,032 | 6,505 | 92.5 | 100.0 |
| 千葉市 | 683 | 668 | 623 | 560 | 567 | 529 | 93.3 | 8.1 |
| 銚子市 | 307 | 305 | 294 | 267 | 267 | 247 | 92.5 | 3.8 |
| 市川市 | 482 | 458 | 416 | 368 | 352 | 315 | 89.5 | 4.8 |
| 船橋市 | 500 | 480 | 435 | 405 | 394 | 359 | 91.1 | 5.5 |
| 館山市 | 97 | 100 | 95 | 88 | 87 | 77 | 88.5 | 1.2 |
| 木更津市 | 142 | 134 | 129 | 108 | 107 | 100 | 93.5 | 1.5 |
| 松戸市 | 587 | 564 | 521 | 478 | 475 | 430 | 90.5 | 6.6 |
| 野田市 | 466 | 495 | 450 | 414 | 408 | 389 | 95.3 | 6.0 |
| 佐原市 | 100 | 92 | 88 | 86 | 80 | 75 | 93.8 | 1.2 |
| 茂原市 | 143 | 151 | 129 | 121 | 126 | 114 | 90.5 | 1.8 |
| 成田市 | 100 | 99 | 95 | 94 | 90 | 80 | 88.9 | 1.2 |
| 佐倉市 | 162 | 163 | 142 | 129 | 135 | 130 | 96.3 | 2.0 |
| 東金市 | 110 | 108 | 106 | 99 | 98 | 96 | 98.0 | 1.5 |
| 八日市場市 | 85 | 81 | 79 | 71 | 69 | 69 | 100.0 | 1.1 |
| 旭市 | 126 | 121 | 119 | 113 | 108 | 104 | 96.3 | 1.6 |
| 習志野市 | 118 | 114 | 109 | 99 | 97 | 91 | 93.8 | 1.4 |
| 柏市 | 393 | 385 | 353 | 322 | 326 | 294 | 90.2 | 4.5 |
| 勝浦市 | 48 | 46 | 47 | 37 | 41 | 35 | 85.4 | 0.5 |
| 市原市 | 365 | 342 | 325 | 306 | 310 | 284 | 91.6 | 4.4 |
| 流山市 | 166 | 165 | 147 | 137 | 139 | 121 | 87.1 | 1.9 |
| 八千代市 | 257 | 257 | 251 | 225 | 211 | 198 | 93.8 | 3.0 |
| 我孫子市 | 64 | 69 | 55 | 52 | 55 | 43 | 78.2 | 0.7 |
| 鴨川市 | 60 | 62 | 59 | 55 | 52 | 46 | 88.5 | 0.7 |
| 鎌ヶ谷市 | 186 | 195 | 157 | 147 | 154 | 139 | 90.3 | 2.1 |
| 君津市 | 108 | 104 | 99 | 92 | 94 | 90 | 95.7 | 1.4 |
| 富津市 | 117 | 112 | 96 | 95 | 94 | 87 | 92.6 | 1.3 |
| 浦安市 | 142 | 136 | 136 | 121 | 121 | 113 | 93.4 | 1.7 |
| 四街道市 | 60 | 59 | 59 | 55 | 55 | 51 | 92.7 | 0.8 |
| 袖ヶ浦市 | 104 | 101 | 92 | 92 | 91 | 91 | 100.0 | 1.4 |
| 八街市 | 196 | 186 | 189 | 186 | 169 | 165 | 97.6 | 2.5 |
| 印西市 | 30 | 30 | 34 | 31 | 31 | 26 | 83.9 | 0.4 |
| 白井市 | 183 | 178 | 168 | 165 | 160 | 160 | 100.0 | 2.5 |
| 富里市 | 60 | 64 | 55 | 55 | 58 | 50 | 86.2 | 0.8 |
| 沼南町 | 116 | 106 | 94 | 89 | 88 | 77 | 87.5 | 1.2 |
| 酒々井町 | 22 | 22 | 22 | 20 | 21 | 21 | 100.0 | 0.3 |
| 印旛村 | 14 | 14 | 19 | 19 | 19 | 19 | 100.0 | 0.3 |
| 本埜村 | 9 | 10 | 8 | 8 | 9 | 9 | 100.0 | 0.1 |
| 栄町 | 29 | 26 | 25 | 24 | 25 | 23 | 92.0 | 0.4 |
| 下総町 | 19 | 18 | 19 | 18 | 18 | 17 | 94.4 | 0.3 |
| 神崎町 | 21 | 19 | 18 | 17 | 17 | 16 | 94.1 | 0.2 |

注：白井市の平成12年までのデータは白井町となり、富里市の平成13年までのデータは富里町となります。
野田市の平成14年までのデータは関宿町の数値を含んでいます。

第4表 市町村別，事業所数，累年比較

| 事業所数（従業者4人以上の事業所） | | | | | | | | |
|-------------------|-------|-------|-------|-------|-------|-------|---------|-------|
| 年次 | 平成11年 | 平成12年 | 平成13年 | 平成14年 | 平成15年 | 平成16年 | 前年比% | 平成16年 |
| 市町村 | | | | | | | (16/15) | 構成比% |
| 大栄町 | 29 | 32 | 28 | 26 | 28 | 25 | 89.3 | 0.4 |
| 小見川町 | 47 | 46 | 51 | 47 | 48 | 48 | 100.0 | 0.7 |
| 山田町 | 20 | 20 | 19 | 18 | 17 | 16 | 94.1 | 0.2 |
| 栗源町 | 17 | 16 | 15 | 16 | 15 | 13 | 86.7 | 0.2 |
| 多古町 | 42 | 40 | 41 | 39 | 41 | 39 | 95.1 | 0.6 |
| 干潟町 | 23 | 24 | 24 | 26 | 26 | 23 | 88.5 | 0.4 |
| 東庄町 | 55 | 49 | 40 | 38 | 37 | 36 | 97.3 | 0.6 |
| 海上町 | 27 | 27 | 24 | 23 | 25 | 20 | 80.0 | 0.3 |
| 飯岡町 | 41 | 36 | 31 | 28 | 28 | 24 | 85.7 | 0.4 |
| 光町 | 38 | 38 | 32 | 32 | 32 | 31 | 96.9 | 0.5 |
| 野栄町 | 28 | 25 | 27 | 26 | 25 | 23 | 92.0 | 0.4 |
| 大網白里町 | 94 | 92 | 88 | 84 | 80 | 71 | 88.8 | 1.1 |
| 九十九里町 | 150 | 143 | 140 | 133 | 128 | 120 | 93.8 | 1.8 |
| 成東町 | 61 | 62 | 57 | 50 | 53 | 51 | 96.2 | 0.8 |
| 山武町 | 33 | 36 | 32 | 30 | 34 | 33 | 97.1 | 0.5 |
| 蓮沼村 | 11 | 10 | 9 | 9 | 11 | 11 | 100.0 | 0.2 |
| 松尾町 | 60 | 62 | 58 | 55 | 59 | 54 | 91.5 | 0.8 |
| 横芝町 | 43 | 46 | 43 | 42 | 41 | 40 | 97.6 | 0.6 |
| 芝山町 | 40 | 39 | 36 | 36 | 39 | 38 | 97.4 | 0.6 |
| 一宮町 | 30 | 29 | 26 | 24 | 21 | 19 | 90.5 | 0.3 |
| 睦沢町 | 19 | 20 | 17 | 17 | 16 | 14 | 87.5 | 0.2 |
| 長生村 | 26 | 25 | 23 | 20 | 20 | 17 | 85.0 | 0.3 |
| 白子町 | 47 | 47 | 45 | 41 | 42 | 36 | 85.7 | 0.6 |
| 長柄町 | 34 | 30 | 26 | 26 | 28 | 26 | 92.9 | 0.4 |
| 長南町 | 41 | 41 | 42 | 39 | 38 | 36 | 94.7 | 0.6 |
| 大多喜町 | 44 | 41 | 36 | 35 | 37 | 35 | 94.6 | 0.5 |
| 夷隅町 | 22 | 23 | 22 | 19 | 21 | 20 | 95.2 | 0.3 |
| 御宿町 | 18 | 17 | 12 | 8 | 11 | 10 | 90.9 | 0.2 |
| 大原町 | 71 | 69 | 62 | 58 | 52 | 51 | 98.1 | 0.8 |
| 岬町 | 27 | 27 | 24 | 21 | 21 | 19 | 90.5 | 0.3 |
| 富浦町 | 8 | 9 | 9 | 7 | 10 | 9 | 90.0 | 0.1 |
| 富山町 | 16 | 16 | 14 | 10 | 10 | 10 | 100.0 | 0.2 |
| 鋸南町 | 20 | 19 | 16 | 15 | 16 | 13 | 81.3 | 0.2 |
| 三芳村 | 11 | 11 | 10 | 10 | 9 | 9 | 100.0 | 0.1 |
| 白浜町 | 9 | 8 | 7 | 8 | 8 | 7 | 87.5 | 0.1 |
| 千倉町 | 56 | 56 | 49 | 47 | 47 | 41 | 87.2 | 0.6 |
| 丸山町 | 3 | 3 | 3 | 3 | 4 | 4 | 100.0 | 0.1 |
| 和田町 | 19 | 18 | 16 | 15 | 14 | 14 | 100.0 | 0.2 |
| 天津小湊町 | 22 | 19 | 19 | 18 | 22 | 19 | 86.4 | 0.3 |

第5表 市町村別, 従業者数, 累年比較

| 従業者数 (従業者4人以上の事業所) | | | | | | | | |
|--------------------|----------------|----------------|----------------|----------------|----------------|----------------|-------------|--------------|
| 年次 | 平成11年 | 平成12年 | 平成13年 | 平成14年 | 平成15年 | 平成16年 | 前年比% | 平成16年 |
| 市町村 | | | | | | | (16/15) | 構成比% |
| 総数 | 262,126 | 253,867 | 244,642 | 227,752 | 222,096 | 217,332 | 97.9 | 100.0 |
| 千葉市 | 22,898 | 22,029 | 21,274 | 19,780 | 19,739 | 19,767 | 100.1 | 9.1 |
| 銚子市 | 7,022 | 6,822 | 6,624 | 5,837 | 5,793 | 5,767 | 99.6 | 2.7 |
| 市川市 | 12,921 | 12,396 | 11,748 | 9,911 | 8,843 | 8,351 | 94.4 | 3.8 |
| 船橋市 | 18,300 | 17,151 | 16,984 | 15,967 | 15,490 | 15,375 | 99.3 | 7.1 |
| 館山市 | 2,210 | 2,452 | 2,472 | 2,309 | 2,292 | 2,244 | 97.9 | 1.0 |
| 木更津市 | 4,127 | 3,887 | 3,570 | 3,504 | 3,616 | 3,546 | 98.1 | 1.6 |
| 松戸市 | 15,069 | 14,015 | 13,065 | 12,160 | 11,653 | 11,505 | 98.7 | 5.3 |
| 野田市 | 14,143 | 13,521 | 12,779 | 11,818 | 10,906 | 11,052 | 101.3 | 5.1 |
| 佐原市 | 1,810 | 1,684 | 1,711 | 1,720 | 1,534 | 1,577 | 102.8 | 0.7 |
| 茂原市 | 9,789 | 10,027 | 9,725 | 8,713 | 9,208 | 8,962 | 97.3 | 4.1 |
| 成田市 | 4,248 | 4,278 | 4,304 | 3,998 | 3,861 | 3,687 | 95.5 | 1.7 |
| 佐倉市 | 8,875 | 8,248 | 7,641 | 7,104 | 7,068 | 7,370 | 104.3 | 3.4 |
| 東金市 | 3,245 | 3,329 | 3,527 | 3,420 | 3,567 | 3,377 | 94.7 | 1.6 |
| 八日市場市 | 2,595 | 2,428 | 2,293 | 1,993 | 1,781 | 1,698 | 95.3 | 0.8 |
| 旭市 | 2,795 | 2,786 | 2,775 | 2,469 | 2,370 | 2,339 | 98.7 | 1.1 |
| 習志野市 | 7,376 | 7,033 | 6,779 | 5,770 | 4,983 | 4,521 | 90.7 | 2.1 |
| 柏市 | 13,977 | 13,936 | 13,850 | 13,772 | 13,136 | 12,301 | 93.6 | 5.7 |
| 勝浦市 | 747 | 730 | 714 | 576 | 547 | 569 | 104.0 | 0.3 |
| 市原市 | 23,109 | 22,549 | 21,804 | 20,761 | 19,944 | 18,690 | 93.7 | 8.6 |
| 流山市 | 3,152 | 3,027 | 2,896 | 2,902 | 2,646 | 2,706 | 102.3 | 1.2 |
| 八千代市 | 8,802 | 8,082 | 8,174 | 7,919 | 8,584 | 7,941 | 92.5 | 3.7 |
| 我孫子市 | 4,467 | 4,818 | 3,430 | 2,843 | 2,428 | 2,226 | 91.7 | 1.0 |
| 鴨川市 | 1,256 | 1,289 | 1,122 | 1,095 | 1,044 | 980 | 93.9 | 0.5 |
| 鎌ヶ谷市 | 2,980 | 2,983 | 2,720 | 2,399 | 2,512 | 2,388 | 95.1 | 1.1 |
| 君津市 | 9,062 | 8,522 | 7,428 | 6,990 | 6,993 | 6,655 | 95.2 | 3.1 |
| 富津市 | 2,089 | 2,102 | 2,302 | 2,085 | 1,927 | 1,934 | 100.4 | 0.9 |
| 浦安市 | 2,480 | 2,383 | 2,645 | 2,535 | 2,417 | 2,280 | 94.3 | 1.0 |
| 四街道市 | 939 | 852 | 866 | 981 | 1,071 | 933 | 87.1 | 0.4 |
| 袖ヶ浦市 | 5,044 | 4,897 | 4,990 | 4,841 | 4,906 | 5,100 | 104.0 | 2.3 |
| 八街市 | 2,799 | 2,511 | 2,655 | 2,634 | 2,390 | 2,604 | 109.0 | 1.2 |
| 印西市 | 508 | 544 | 561 | 517 | 487 | 462 | 94.9 | 0.2 |
| 白井市 | 4,205 | 4,389 | 4,457 | 3,804 | 3,783 | 3,785 | 100.1 | 1.7 |
| 富里市 | 1,687 | 1,641 | 1,685 | 1,664 | 1,639 | 1,600 | 97.6 | 0.7 |
| 沼南町 | 2,444 | 2,270 | 2,069 | 2,035 | 2,197 | 2,390 | 108.8 | 1.1 |
| 酒々井町 | 859 | 867 | 865 | 867 | 872 | 928 | 106.4 | 0.4 |
| 印旛村 | 186 | 180 | 178 | 156 | 157 | 166 | 105.7 | 0.1 |
| 本埜村 | 151 | 160 | 154 | 150 | 149 | 161 | 108.1 | 0.1 |
| 栄町 | 1,253 | 1,091 | 1,066 | 979 | 956 | 913 | 95.5 | 0.4 |
| 下総町 | 418 | 441 | 455 | 377 | 418 | 442 | 105.7 | 0.2 |
| 神崎町 | 821 | 792 | 776 | 746 | 783 | 762 | 97.3 | 0.4 |

注：白井市の平成12年までのデータは白井町となり、富里市の平成13年までのデータは富里町となります。
野田市の平成14年までのデータは関宿町の数値を含んでいます。

第5表 市町村別, 従業者数, 累年比較

| 従業者数 (従業者 4 人以上の事業所) | | | | | | | | |
|------------------------|-------|-------|-------|-------|-------|-------|---------|-------|
| 年次 | 平成11年 | 平成12年 | 平成13年 | 平成14年 | 平成15年 | 平成16年 | 前年比% | 平成16年 |
| 市町村 | | | | | | | (16/15) | 構成比% |
| 大栄町 | 887 | 967 | 908 | 987 | 1,006 | 999 | 99.3 | 0.5 |
| 小見川町 | 2,371 | 2,210 | 2,193 | 1,793 | 1,740 | 1,733 | 99.6 | 0.8 |
| 山田町 | 365 | 354 | 360 | 355 | 335 | 323 | 96.4 | 0.1 |
| 栗源町 | 440 | 433 | 425 | 447 | 469 | 477 | 101.7 | 0.2 |
| 多古町 | 1,201 | 1,191 | 1,244 | 1,120 | 1,059 | 1,185 | 111.9 | 0.5 |
| 干潟町 | 546 | 563 | 623 | 646 | 692 | 726 | 104.9 | 0.3 |
| 東庄町 | 728 | 683 | 636 | 598 | 550 | 637 | 115.8 | 0.3 |
| 海上町 | 337 | 365 | 310 | 282 | 289 | 272 | 94.1 | 0.1 |
| 飯岡町 | 630 | 566 | 504 | 484 | 461 | 365 | 79.2 | 0.2 |
| 光 町 | 837 | 776 | 708 | 718 | 704 | 743 | 105.5 | 0.3 |
| 野栄町 | 728 | 711 | 730 | 638 | 610 | 618 | 101.3 | 0.3 |
| 大網白里町 | 1,023 | 992 | 1,012 | 970 | 963 | 890 | 92.4 | 0.4 |
| 九十九里町 | 1,934 | 1,907 | 1,941 | 1,859 | 1,781 | 1,697 | 95.3 | 0.8 |
| 成東町 | 1,482 | 1,465 | 1,473 | 1,477 | 1,331 | 1,445 | 108.6 | 0.7 |
| 山武町 | 686 | 656 | 636 | 595 | 616 | 673 | 109.3 | 0.3 |
| 蓮沼村 | 183 | 179 | 159 | 160 | 163 | 185 | 113.5 | 0.1 |
| 松尾町 | 1,815 | 1,807 | 1,778 | 1,727 | 1,736 | 1,702 | 98.0 | 0.8 |
| 横芝町 | 765 | 933 | 964 | 832 | 960 | 937 | 97.6 | 0.4 |
| 芝山町 | 1,891 | 1,882 | 1,755 | 1,846 | 1,836 | 1,788 | 97.4 | 0.8 |
| 一宮町 | 400 | 402 | 381 | 342 | 296 | 296 | 100.0 | 0.1 |
| 睦沢町 | 663 | 664 | 468 | 435 | 422 | 430 | 101.9 | 0.2 |
| 長生村 | 1,681 | 1,613 | 1,758 | 1,322 | 1,339 | 1,215 | 90.7 | 0.6 |
| 白子町 | 947 | 949 | 962 | 912 | 952 | 941 | 98.8 | 0.4 |
| 長柄町 | 813 | 774 | 627 | 798 | 739 | 759 | 102.7 | 0.3 |
| 長南町 | 2,165 | 2,090 | 1,835 | 1,627 | 1,657 | 1,671 | 100.8 | 0.8 |
| 大多喜町 | 1,126 | 1,086 | 935 | 935 | 960 | 945 | 98.4 | 0.4 |
| 夷隅町 | 761 | 753 | 706 | 656 | 638 | 594 | 93.1 | 0.3 |
| 御宿町 | 181 | 145 | 121 | 69 | 100 | 105 | 105.0 | 0.0 |
| 大原町 | 1,097 | 1,087 | 964 | 896 | 811 | 815 | 100.5 | 0.4 |
| 岬 町 | 338 | 338 | 308 | 248 | 242 | 218 | 90.1 | 0.1 |
| 富浦町 | 68 | 72 | 65 | 42 | 90 | 97 | 107.8 | 0.0 |
| 富山町 | 258 | 248 | 239 | 119 | 118 | 117 | 99.2 | 0.1 |
| 鋸南町 | 246 | 239 | 214 | 209 | 199 | 193 | 97.0 | 0.1 |
| 三芳村 | 289 | 308 | 291 | 270 | 262 | 284 | 108.4 | 0.1 |
| 白浜町 | 80 | 65 | 75 | 73 | 72 | 69 | 95.8 | 0.0 |
| 千倉町 | 720 | 702 | 689 | 681 | 708 | 660 | 93.2 | 0.3 |
| 丸山町 | 79 | 77 | 72 | 68 | 66 | 62 | 93.9 | 0.0 |
| 和田町 | 262 | 258 | 233 | 219 | 224 | 218 | 97.3 | 0.1 |
| 天津小湊町 | 245 | 215 | 207 | 196 | 210 | 194 | 92.4 | 0.1 |

第6表 市町村別、製造品出荷額等、累年比較

| 製造品出荷額等（従業者4人以上の事業所） | | | | | | | (単位:万円) | |
|----------------------|----------------------|----------------------|----------------------|----------------------|----------------------|----------------------|--------------|--------------|
| 年次 | 平成11年 | 平成12年 | 平成13年 | 平成14年 | 平成15年 | 平成16年 | 前年比% | 平成16年 |
| 市町村 | | | | | | | (16/15) | 構成比% |
| 総数 | 1,111,733,383 | 1,145,733,115 | 1,088,519,983 | 1,053,491,584 | 1,088,879,607 | 1,125,757,301 | 103.4 | 100.0 |
| 千葉市 | 89,833,816 | 93,930,352 | 86,425,610 | 82,694,273 | 87,428,114 | 99,427,322 | 113.7 | 8.8 |
| 銚子市 | 19,672,623 | 19,205,532 | 18,664,545 | 16,345,958 | 15,468,873 | 15,754,336 | 101.8 | 1.4 |
| 市川市 | 44,120,659 | 44,912,585 | 40,427,698 | 35,798,120 | 32,123,237 | 32,533,098 | 101.3 | 2.9 |
| 船橋市 | 60,520,339 | 59,127,694 | 56,394,807 | 55,332,115 | 54,914,889 | 61,457,236 | 111.9 | 5.5 |
| 館山市 | 3,128,583 | 5,598,627 | 3,733,301 | 4,547,746 | 5,628,526 | 5,480,643 | 97.4 | 0.5 |
| 木更津市 | 27,444,853 | 26,129,188 | 44,228,040 | 42,271,574 | 50,278,204 | 36,616,978 | 72.8 | 3.3 |
| 松戸市 | 47,518,227 | 46,795,923 | 42,999,871 | 41,110,947 | 40,821,865 | 42,685,599 | 104.6 | 3.8 |
| 野田市 | 37,349,077 | 36,175,879 | 32,958,733 | 31,098,783 | 27,277,302 | 28,764,539 | 105.5 | 2.6 |
| 佐原市 | 2,387,072 | 2,424,701 | 3,050,716 | 2,254,314 | 2,095,595 | 2,207,706 | 105.3 | 0.2 |
| 茂原市 | 32,598,927 | 33,978,653 | 29,911,717 | 30,814,180 | 38,039,071 | 39,111,005 | 102.8 | 3.5 |
| 成田市 | 18,078,613 | 16,288,400 | 16,024,779 | 15,519,825 | 14,432,936 | 14,845,486 | 102.9 | 1.3 |
| 佐倉市 | 34,769,706 | 34,233,032 | 33,092,328 | 28,289,433 | 29,938,637 | 33,100,623 | 110.6 | 2.9 |
| 東金市 | 14,667,790 | 17,896,544 | 21,780,913 | 20,141,612 | 20,850,603 | 14,194,800 | 68.1 | 1.3 |
| 八日市場市 | 4,655,248 | 4,767,008 | 4,135,267 | 3,895,232 | 3,971,470 | 4,073,936 | 102.6 | 0.4 |
| 旭市 | 5,222,403 | 5,637,990 | 5,093,412 | 4,602,619 | 4,532,718 | 4,842,417 | 106.8 | 0.4 |
| 習志野市 | 21,500,938 | 21,828,954 | 19,290,268 | 16,747,823 | 13,217,653 | 13,175,784 | 99.7 | 1.2 |
| 柏市 | 38,863,751 | 37,873,882 | 37,885,827 | 36,693,598 | 35,069,866 | 34,729,177 | 99.0 | 3.1 |
| 勝浦市 | 832,071 | 843,561 | 817,561 | 640,562 | 729,801 | 647,940 | 88.8 | 0.1 |
| 市原市 | 274,690,042 | 313,331,098 | 295,449,435 | 294,635,137 | 317,880,077 | 325,498,891 | 102.4 | 28.9 |
| 流山市 | 6,631,888 | 6,484,731 | 5,754,834 | 5,481,704 | 5,305,459 | 5,070,673 | 95.6 | 0.5 |
| 八千代市 | 25,247,623 | 23,743,224 | 22,240,720 | 20,673,105 | 19,393,756 | 20,085,917 | 103.6 | 1.8 |
| 我孫子市 | 57,552,767 | 48,555,348 | 28,307,378 | 21,653,023 | 16,073,780 | 15,654,062 | 97.4 | 1.4 |
| 鴨川市 | 2,199,730 | 2,053,592 | 2,115,195 | 2,064,375 | 1,789,977 | 1,668,145 | 93.2 | 0.1 |
| 鎌ヶ谷市 | 4,029,208 | 3,899,936 | 3,552,920 | 3,373,586 | 3,220,086 | 3,051,414 | 94.8 | 0.3 |
| 君津市 | 51,303,845 | 49,549,742 | 46,892,289 | 50,290,383 | 58,905,563 | 66,387,525 | 112.7 | 5.9 |
| 富津市 | 6,036,763 | 5,384,835 | 6,373,645 | 7,526,846 | 6,347,521 | 7,450,144 | 117.4 | 0.7 |
| 浦安市 | 9,745,948 | 9,183,547 | 10,025,632 | 8,964,912 | 9,548,719 | 9,479,676 | 99.3 | 0.8 |
| 四街道市 | 1,884,643 | 1,436,764 | 1,344,090 | 8,325,159 | 6,695,809 | 4,130,693 | 61.7 | 0.4 |
| 袖ヶ浦市 | 58,016,229 | 62,704,076 | 65,169,171 | 63,166,349 | 69,742,963 | 80,429,671 | 115.3 | 7.1 |
| 八街市 | 4,571,198 | 4,450,359 | 4,566,559 | 4,132,173 | 3,709,080 | 4,321,010 | 116.5 | 0.4 |
| 印西市 | 1,266,984 | 1,216,983 | 1,066,924 | 969,171 | 916,795 | 925,265 | 100.9 | 0.1 |
| 白井市 | 9,531,881 | 9,320,239 | 9,278,615 | 8,743,001 | 8,811,108 | 9,644,909 | 109.5 | 0.9 |
| 富里市 | 4,455,711 | 4,679,635 | 5,300,450 | 4,881,760 | 4,698,769 | 4,591,386 | 97.7 | 0.4 |
| 沼南町 | 5,706,737 | 5,581,968 | 5,710,776 | 5,001,278 | 4,416,135 | 4,566,074 | 103.4 | 0.4 |
| 酒々井町 | 1,025,212 | 1,041,842 | 1,037,449 | 1,006,669 | 1,083,587 | 1,141,727 | 105.4 | 0.1 |
| 印旛村 | 276,914 | 273,202 | 258,297 | 187,294 | 215,341 | 194,360 | 90.3 | 0.0 |
| 本埜村 | 223,213 | 224,895 | 222,457 | 215,899 | 203,340 | 240,436 | 118.2 | 0.0 |
| 栄町 | 5,818,258 | 3,919,274 | 4,211,926 | 4,130,722 | 3,995,228 | 4,114,452 | 103.0 | 0.4 |
| 下総町 | 832,583 | 793,565 | 1,068,505 | 1,155,113 | 988,877 | 933,490 | 94.4 | 0.1 |
| 神崎町 | 1,632,824 | 1,729,410 | 1,647,343 | 1,591,647 | 1,660,760 | 2,106,371 | 126.8 | 0.2 |

注：白井市の平成12年までのデータは白井町となり、富里市の平成13年までのデータは富里町となります。
野田市の平成14年までのデータは関宿町の数値を含んでいます。

第6表 市町村別，製造品出荷額等，累年比較

| 製造品出荷額等（従業者4人以上の事業所） | | | | | | | (単位:万円) | |
|----------------------|-----------|-----------|-----------|-----------|-----------|-----------|---------|-------|
| 年次 | 平成11年 | 平成12年 | 平成13年 | 平成14年 | 平成15年 | 平成16年 | 前年比% | 平成16年 |
| 市町村 | | | | | | | (16/15) | 構成比% |
| 大栄町 | 2,557,610 | 2,945,294 | 3,008,244 | 2,820,482 | 3,179,866 | 3,463,794 | 108.9 | 0.3 |
| 小見川町 | 6,879,955 | 7,435,794 | 6,666,848 | 6,038,136 | 6,229,019 | 6,153,701 | 98.8 | 0.5 |
| 山田町 | 594,301 | 649,863 | 926,664 | 587,985 | 627,957 | 570,321 | 90.8 | 0.1 |
| 栗源町 | 1,720,157 | 1,516,190 | 1,460,842 | 1,511,144 | 1,515,816 | 1,766,628 | 116.5 | 0.2 |
| 多古町 | 4,468,052 | 4,587,007 | 4,176,635 | 4,130,063 | 3,865,976 | 4,186,183 | 108.3 | 0.4 |
| 干潟町 | 1,071,024 | 1,234,369 | 1,407,959 | 1,559,048 | 1,834,183 | 2,070,668 | 112.9 | 0.2 |
| 東庄町 | 934,809 | 1,185,279 | 1,123,618 | 1,186,797 | 1,174,162 | 1,327,742 | 113.1 | 0.1 |
| 海上町 | 405,108 | 364,975 | 404,577 | 384,618 | 398,885 | 360,171 | 90.3 | 0.0 |
| 飯岡町 | 610,303 | 526,942 | 454,255 | 465,056 | 488,787 | 416,550 | 85.2 | 0.0 |
| 光町 | 1,457,875 | 1,460,026 | 1,423,917 | 1,363,460 | 1,290,728 | 1,177,222 | 91.2 | 0.1 |
| 野栄町 | 1,598,624 | 1,594,010 | 1,719,270 | 1,055,986 | 1,249,120 | 1,378,681 | 110.4 | 0.1 |
| 大網白里町 | 1,219,333 | 1,234,353 | 1,264,144 | 1,152,636 | 1,115,322 | 1,151,397 | 103.2 | 0.1 |
| 九十九里町 | 3,354,535 | 3,091,447 | 3,285,701 | 2,794,748 | 2,934,433 | 3,045,674 | 103.8 | 0.3 |
| 成東町 | 4,582,820 | 4,357,568 | 3,819,390 | 3,969,483 | 3,609,177 | 3,994,081 | 110.7 | 0.4 |
| 山武町 | 1,439,606 | 1,257,510 | 1,302,737 | 1,033,386 | 1,341,565 | 1,530,087 | 114.1 | 0.1 |
| 蓮沼村 | 310,328 | 305,073 | 288,194 | 260,362 | 253,001 | 247,365 | 97.8 | 0.0 |
| 松尾町 | 6,172,671 | 6,736,417 | 6,465,171 | 6,323,490 | 6,588,410 | 7,281,466 | 110.5 | 0.6 |
| 横芝町 | 1,791,630 | 2,093,043 | 2,539,499 | 1,984,222 | 2,356,612 | 2,528,900 | 107.3 | 0.2 |
| 芝山町 | 7,789,434 | 7,466,749 | 6,055,091 | 6,318,232 | 6,153,474 | 6,298,447 | 102.4 | 0.6 |
| 一宮町 | 612,608 | 640,460 | 603,227 | 528,630 | 584,912 | 600,896 | 102.7 | 0.1 |
| 睦沢町 | 1,478,067 | 1,454,624 | 989,658 | 821,001 | 678,400 | 740,986 | 109.2 | 0.1 |
| 長生村 | 4,227,640 | 4,124,863 | 3,716,820 | 3,570,518 | 3,195,104 | 4,149,769 | 129.9 | 0.4 |
| 白子町 | 1,697,810 | 1,710,972 | 1,685,092 | 1,610,128 | 1,693,751 | 1,826,750 | 107.9 | 0.2 |
| 長柄町 | 2,850,788 | 2,744,352 | 2,719,786 | 3,242,267 | 3,377,277 | 4,172,696 | 123.6 | 0.4 |
| 長南町 | 7,753,661 | 9,673,128 | 4,878,494 | 5,069,204 | 3,986,464 | 3,390,874 | 85.1 | 0.3 |
| 大多喜町 | 2,541,083 | 2,490,382 | 2,292,348 | 2,215,849 | 2,077,340 | 2,065,047 | 99.4 | 0.2 |
| 夷隅町 | 1,416,895 | 1,368,443 | 1,287,785 | 1,336,401 | 1,340,400 | 1,317,511 | 98.3 | 0.1 |
| 御宿町 | 198,790 | 136,233 | 110,838 | 51,637 | 79,608 | 78,637 | 98.8 | 0.0 |
| 大原町 | 1,459,051 | 1,479,606 | 1,408,874 | 1,040,910 | 1,000,541 | 1,002,108 | 100.2 | 0.1 |
| 岬町 | 436,827 | 454,156 | 430,635 | 368,694 | 349,171 | 328,583 | 94.1 | 0.0 |
| 富浦町 | 80,981 | 69,481 | 59,760 | 27,060 | 108,062 | 116,310 | 107.6 | 0.0 |
| 富山町 | 303,338 | 308,693 | 310,845 | 92,260 | 100,845 | 104,633 | 103.8 | 0.0 |
| 鋸南町 | 347,210 | 306,625 | 246,722 | 211,417 | 191,449 | 182,722 | 95.4 | 0.0 |
| 三芳村 | 398,062 | 405,535 | 391,023 | 343,154 | 345,881 | 350,668 | 101.4 | 0.0 |
| 白浜町 | 61,894 | 67,644 | 66,558 | 72,242 | 83,674 | 74,219 | 88.7 | 0.0 |
| 千倉町 | 596,743 | 572,649 | 571,737 | 550,828 | 639,684 | 561,940 | 87.8 | 0.0 |
| 丸山町 | 65,727 | 105,261 | 88,613 | 76,332 | 80,759 | 67,499 | 83.6 | 0.0 |
| 和田町 | 190,507 | 184,488 | 167,367 | 165,794 | 160,878 | 157,854 | 98.1 | 0.0 |
| 天津小湊町 | 212,629 | 186,841 | 191,042 | 189,904 | 176,824 | 183,605 | 103.8 | 0.0 |

第7表 市町村別,付加価値額,累年比較

| 付加価値額 (従業者 4 人以上の事業所) | | | | | | | (単位:万円) | |
|-------------------------|--------------------|--------------------|--------------------|--------------------|--------------------|--------------------|--------------|--------------|
| 年次 | 平成11年 | 平成12年 | 平成13年 | 平成14年 | 平成15年 | 平成16年 | 前年比% | 平成16年 |
| 市町村 | | | | | | | (16/15) | 構成比% |
| 総数 | 404,317,922 | 400,084,012 | 341,367,757 | 333,674,553 | 343,450,950 | 352,244,871 | 102.6 | 100.0 |
| 千葉市 | 29,329,259 | 33,445,168 | 31,342,216 | 28,538,052 | 31,134,964 | 36,176,487 | 116.2 | 10.3 |
| 銚子市 | 8,239,739 | 8,579,244 | 8,154,669 | 7,266,767 | 6,758,603 | 6,535,853 | 96.7 | 1.9 |
| 市川市 | 14,740,475 | 15,775,974 | 12,012,595 | 11,866,793 | 9,497,825 | 9,741,466 | 102.6 | 2.8 |
| 船橋市 | 21,974,290 | 20,862,790 | 19,994,466 | 20,864,166 | 20,201,769 | 22,963,487 | 113.7 | 6.5 |
| 館山市 | 850,700 | 3,428,362 | 1,216,069 | 1,757,529 | 2,191,450 | 1,826,983 | 83.4 | 0.5 |
| 木更津市 | 3,585,226 | 4,393,482 | 4,371,128 | 4,216,691 | 3,891,604 | 6,500,131 | 167.0 | 1.8 |
| 松戸市 | 23,859,490 | 23,110,278 | 20,368,885 | 20,793,805 | 20,408,564 | 21,009,523 | 102.9 | 6.0 |
| 野田市 | 14,664,631 | 14,439,279 | 13,237,350 | 12,621,414 | 10,421,631 | 11,814,678 | 113.4 | 3.4 |
| 佐原市 | 1,189,808 | 1,126,844 | 1,726,366 | 1,057,240 | 1,052,987 | 1,047,149 | 99.4 | 0.3 |
| 茂原市 | 10,722,937 | 12,730,734 | 6,621,594 | 6,396,960 | 11,961,825 | 10,682,130 | 89.3 | 3.0 |
| 成田市 | 10,535,432 | 9,653,883 | 9,312,100 | 8,984,993 | 7,847,383 | 7,719,062 | 98.4 | 2.2 |
| 佐倉市 | 10,343,127 | 10,504,751 | 12,724,316 | 9,034,013 | 10,915,413 | 9,433,198 | 86.4 | 2.7 |
| 東金市 | 3,652,776 | 4,222,553 | 4,835,586 | 3,689,479 | 3,568,010 | 4,133,415 | 115.8 | 1.2 |
| 八日市場市 | 2,043,477 | 2,051,883 | 1,811,393 | 1,690,144 | 1,619,657 | 1,664,112 | 102.7 | 0.5 |
| 旭市 | 1,891,436 | 2,192,454 | 1,863,492 | 1,680,178 | 1,631,008 | 1,825,031 | 111.9 | 0.5 |
| 習志野市 | 7,845,507 | 7,999,858 | 7,415,090 | 5,727,337 | 3,959,970 | 4,005,508 | 101.1 | 1.1 |
| 柏市 | 15,221,103 | 14,417,733 | 13,750,017 | 13,869,758 | 13,118,599 | 12,576,775 | 95.9 | 3.6 |
| 勝浦市 | 345,981 | 351,530 | 398,571 | 313,465 | 337,248 | 326,581 | 96.8 | 0.1 |
| 市原市 | 105,940,295 | 92,852,981 | 66,137,112 | 73,069,210 | 75,834,383 | 67,872,394 | 89.5 | 19.3 |
| 流山市 | 2,608,979 | 2,515,739 | 2,213,170 | 2,193,686 | 2,039,558 | 1,874,483 | 91.9 | 0.5 |
| 八千代市 | 9,261,764 | 8,869,321 | 9,148,983 | 8,342,302 | 7,504,977 | 7,561,603 | 100.8 | 2.1 |
| 我孫子市 | 14,444,993 | 13,181,911 | 3,143,258 | 4,544,675 | 5,163,040 | 4,211,153 | 81.6 | 1.2 |
| 鴨川市 | 768,820 | 819,235 | 731,817 | 703,830 | 643,693 | 542,088 | 84.2 | 0.2 |
| 鎌ヶ谷市 | 1,811,022 | 1,732,959 | 1,654,716 | 1,646,399 | 1,473,582 | 1,415,128 | 96.0 | 0.4 |
| 君津市 | 18,019,660 | 19,735,038 | 18,622,057 | 15,451,055 | 24,985,290 | 24,435,679 | 97.8 | 6.9 |
| 富津市 | 2,657,243 | 2,091,699 | 3,685,537 | 2,087,362 | 2,116,160 | 2,681,562 | 126.7 | 0.8 |
| 浦安市 | 3,584,926 | 3,026,082 | 3,346,007 | 2,906,513 | 2,985,775 | 3,055,563 | 102.3 | 0.9 |
| 四街道市 | 751,671 | 631,954 | 668,046 | 4,716,955 | 750,010 | 928,316 | 123.8 | 0.3 |
| 袖ヶ浦市 | 21,094,048 | 22,163,232 | 19,876,986 | 17,992,148 | 19,865,040 | 25,747,313 | 129.6 | 7.3 |
| 八街市 | 2,103,643 | 1,962,467 | 2,122,061 | 2,229,967 | 1,729,556 | 2,015,965 | 116.6 | 0.6 |
| 印西市 | 377,830 | 342,791 | 241,478 | 363,826 | 416,290 | 402,278 | 96.6 | 0.1 |
| 白井市 | 3,830,399 | 4,086,367 | 3,713,099 | 3,908,567 | 3,943,987 | 4,006,465 | 101.6 | 1.1 |
| 富里市 | 1,509,772 | 1,368,166 | 1,411,478 | 1,344,564 | 1,549,349 | 1,545,040 | 99.7 | 0.4 |
| 沼南町 | 2,894,868 | 2,818,276 | 2,545,424 | 2,082,888 | 2,027,634 | 2,167,611 | 106.9 | 0.6 |
| 酒々井町 | 399,866 | 323,564 | 362,106 | 297,951 | 370,449 | 371,680 | 100.3 | 0.1 |
| 印旛村 | 104,525 | 102,868 | 118,026 | 92,469 | 99,780 | 98,924 | 99.1 | 0.0 |
| 本埜村 | 73,357 | 81,777 | 87,222 | 95,763 | 89,220 | 99,880 | 111.9 | 0.0 |
| 栄 町 | 2,200,941 | 2,334,424 | 2,581,650 | 2,470,198 | 2,370,251 | 2,496,144 | 105.3 | 0.7 |
| 下総町 | 355,024 | 320,848 | 467,315 | 518,773 | 396,436 | 409,390 | 103.3 | 0.1 |
| 神崎町 | 940,646 | 953,386 | 925,816 | 881,728 | 940,896 | 1,229,936 | 130.7 | 0.3 |

注：白井市の平成12年までのデータは白井町となり、富里市の平成13年までのデータは富里町となります。

野田市の平成14年までのデータは関宿町の数値を含んでいます。

第7表 市町村別，付加価値額，累年比較

| 年次 | 付加価値額（従業者4人以上の事業所） | | | | | | (単位:万円) | |
|-------|--------------------|-----------|-----------|-----------|-----------|-----------|---------|-------|
| | 平成11年 | 平成12年 | 平成13年 | 平成14年 | 平成15年 | 平成16年 | 前年比% | 平成16年 |
| 市町村 | | | | | | | (16/15) | 構成比% |
| 大栄町 | 885,897 | 1,113,310 | 1,044,557 | 1,034,393 | 1,080,775 | 1,264,603 | 117.0 | 0.4 |
| 小見川町 | 1,692,728 | 1,903,910 | 1,880,615 | 1,583,033 | 1,744,539 | 1,889,686 | 108.3 | 0.5 |
| 山田町 | 161,474 | 144,386 | 189,878 | 171,367 | 198,578 | 179,497 | 90.4 | 0.1 |
| 栗源町 | 736,071 | 737,476 | 703,503 | 733,698 | 755,078 | 831,082 | 110.1 | 0.2 |
| 多古町 | 1,989,181 | 1,935,162 | 1,819,813 | 1,916,820 | 1,885,177 | 1,869,374 | 99.2 | 0.5 |
| 干潟町 | 413,277 | 409,200 | 471,460 | 481,348 | 605,555 | 635,779 | 105.0 | 0.2 |
| 東庄町 | 382,859 | 671,819 | 694,468 | 640,898 | 658,275 | 705,097 | 107.1 | 0.2 |
| 海上町 | 130,538 | 107,911 | 166,870 | 163,636 | 149,757 | 140,933 | 94.1 | 0.0 |
| 飯岡町 | 348,435 | 262,695 | 216,772 | 239,405 | 256,293 | 191,708 | 74.8 | 0.1 |
| 光町 | 518,333 | 494,109 | 513,104 | 478,908 | 508,105 | 495,067 | 97.4 | 0.1 |
| 野栄町 | 402,993 | 351,161 | 463,864 | 385,041 | 408,220 | 382,380 | 93.7 | 0.1 |
| 大網白里町 | 673,688 | 666,085 | 672,831 | 643,402 | 540,695 | 540,223 | 99.9 | 0.2 |
| 九十九里町 | 1,195,951 | 1,067,744 | 1,224,245 | 1,048,615 | 1,004,000 | 1,179,250 | 117.5 | 0.3 |
| 成東町 | 2,430,312 | 2,426,331 | 1,827,517 | 1,822,589 | 1,789,131 | 1,829,174 | 102.2 | 0.5 |
| 山武町 | 605,962 | 414,055 | 326,811 | 280,012 | 281,985 | 344,677 | 122.2 | 0.1 |
| 蓮沼村 | 132,757 | 133,285 | 142,078 | 118,667 | 119,127 | 99,009 | 83.1 | 0.0 |
| 松尾町 | 1,988,649 | 1,811,248 | 2,212,929 | 2,288,295 | 2,601,543 | 2,886,354 | 110.9 | 0.8 |
| 横芝町 | 798,153 | 1,040,666 | 1,017,830 | 865,060 | 1,022,665 | 1,176,882 | 115.1 | 0.3 |
| 芝山町 | 1,553,342 | 1,949,541 | 1,843,436 | 1,742,118 | 1,825,349 | 2,021,938 | 110.8 | 0.6 |
| 一宮町 | 124,191 | 166,057 | 207,317 | 212,587 | 207,006 | 94,835 | 45.8 | 0.0 |
| 睦沢町 | 558,188 | 487,234 | 340,265 | 304,101 | 197,965 | 215,667 | 108.9 | 0.1 |
| 長生村 | 2,334,449 | 2,165,220 | 1,881,578 | 1,949,177 | 1,570,259 | 1,917,192 | 122.1 | 0.5 |
| 白子町 | 705,732 | 759,670 | 732,868 | 683,251 | 700,813 | 751,374 | 107.2 | 0.2 |
| 長柄町 | 1,014,657 | 1,036,127 | 993,595 | 1,110,759 | 1,111,965 | 1,145,776 | 103.0 | 0.3 |
| 長南町 | 2,130,439 | 2,590,929 | 1,419,348 | 1,513,012 | 1,287,940 | 1,337,148 | 103.8 | 0.4 |
| 大多喜町 | 951,191 | 992,970 | 914,800 | 822,486 | 865,630 | 783,833 | 90.6 | 0.2 |
| 夷隅町 | 784,670 | 792,653 | 688,151 | 742,649 | 770,163 | 767,507 | 99.7 | 0.2 |
| 御宿町 | 88,480 | 66,019 | 59,921 | 34,745 | 46,550 | 46,066 | 99.0 | 0.0 |
| 大原町 | 569,481 | 561,697 | 574,022 | 444,097 | 457,502 | 415,080 | 90.7 | 0.1 |
| 岬町 | 178,293 | 188,646 | 160,316 | 133,664 | 142,623 | 155,528 | 109.0 | 0.0 |
| 富浦町 | 38,185 | 35,009 | 34,997 | 16,760 | 49,698 | 56,138 | 113.0 | 0.0 |
| 富山町 | 162,082 | 158,395 | 163,662 | 30,903 | 27,397 | 35,783 | 130.6 | 0.0 |
| 鋸南町 | 161,591 | 151,979 | 108,278 | 89,319 | 107,669 | 78,816 | 73.2 | 0.0 |
| 三芳村 | 213,227 | 216,495 | 225,542 | 193,411 | 200,371 | 192,078 | 95.9 | 0.1 |
| 白浜町 | 31,424 | 31,253 | 31,670 | 33,335 | 36,729 | 27,579 | 75.1 | 0.0 |
| 千倉町 | 253,917 | 230,804 | 212,044 | 210,251 | 229,283 | 211,168 | 92.1 | 0.1 |
| 丸山町 | 10,984 | 33,418 | 35,443 | 25,191 | 37,794 | 31,484 | 83.3 | 0.0 |
| 和田町 | 96,896 | 96,118 | 88,721 | 83,396 | 74,459 | 80,360 | 107.9 | 0.0 |
| 天津小湊町 | 99,559 | 81,340 | 103,371 | 94,541 | 80,421 | 88,582 | 110.1 | 0.0 |

第8表 地域別，事業所数，従業者数，製造品出荷額等，付加価値額，累年比較

| 事業所数（従業者4人以上の事業所） | | | | | | | | |
|-------------------|-------|-------|-------|-------|-------|-------|-----------------|---------------|
| 年次 地域 | 平成11年 | 平成12年 | 平成13年 | 平成14年 | 平成15年 | 平成16年 | 前年比% (16/15) | 平成16年 構成比% |
| 総数 | 8,379 | 8,210 | 7,630 | 7,067 | 7,032 | 6,505 | 92.5 | 100.0 |
| 千葉 | 1,423 | 1,381 | 1,308 | 1,190 | 1,185 | 1,102 | 93.0 | 16.9 |
| 東葛 | 3,102 | 3,053 | 2,764 | 2,533 | 2,512 | 2,280 | 90.8 | 35.0 |
| 印旛 | 865 | 851 | 816 | 786 | 772 | 734 | 95.1 | 11.3 |
| 香取 | 373 | 356 | 343 | 331 | 327 | 308 | 94.2 | 4.7 |
| 海匝 | 652 | 633 | 606 | 560 | 554 | 518 | 93.5 | 8.0 |
| 山武 | 602 | 598 | 569 | 538 | 543 | 514 | 94.7 | 7.9 |
| 長生 | 340 | 343 | 308 | 288 | 291 | 262 | 90.0 | 4.0 |
| 夷隅 | 230 | 223 | 203 | 178 | 183 | 170 | 92.9 | 2.6 |
| 安房 | 321 | 321 | 297 | 276 | 279 | 249 | 89.2 | 3.8 |
| 君津 | 471 | 451 | 416 | 387 | 386 | 368 | 95.3 | 5.7 |

| 従業者数（従業者4人以上の事業所） | | | | | | | | |
|-------------------|---------|---------|---------|---------|---------|---------|-----------------|---------------|
| 年次 地域 | 平成11年 | 平成12年 | 平成13年 | 平成14年 | 平成15年 | 平成16年 | 前年比% (16/15) | 平成16年 構成比% |
| 総数 | 262,126 | 253,867 | 244,642 | 227,752 | 222,096 | 217,332 | 97.9 | 100.0 |
| 千葉 | 62,185 | 59,693 | 58,031 | 54,230 | 53,250 | 50,919 | 95.6 | 23.4 |
| 東葛 | 89,933 | 86,500 | 82,186 | 76,342 | 72,228 | 70,574 | 97.7 | 32.5 |
| 印旛 | 25,710 | 24,761 | 24,432 | 22,854 | 22,433 | 22,609 | 100.8 | 10.4 |
| 香取 | 9,587 | 9,318 | 9,331 | 8,789 | 8,586 | 8,861 | 103.2 | 4.1 |
| 海匝 | 14,944 | 14,454 | 13,944 | 12,421 | 12,008 | 11,802 | 98.3 | 5.4 |
| 山武 | 13,024 | 13,150 | 13,245 | 12,886 | 12,953 | 12,694 | 98.0 | 5.8 |
| 長生 | 16,458 | 16,519 | 15,756 | 14,149 | 14,613 | 14,274 | 97.7 | 6.6 |
| 夷隅 | 4,250 | 4,139 | 3,748 | 3,380 | 3,298 | 3,246 | 98.4 | 1.5 |
| 安房 | 5,713 | 5,925 | 5,679 | 5,281 | 5,285 | 5,118 | 96.8 | 2.4 |
| 君津 | 20,322 | 19,408 | 18,290 | 17,420 | 17,442 | 17,235 | 98.8 | 7.9 |

| 製造品出荷額等（従業者4人以上の事業所） | | | | | | | | |
|----------------------|---------------|---------------|---------------|---------------|---------------|---------------|-----------------|---------------|
| (金額単位：万円) | | | | | | | | |
| 年次 地域 | 平成11年 | 平成12年 | 平成13年 | 平成14年 | 平成15年 | 平成16年 | 前年比% (16/15) | 平成16年 構成比% |
| 総数 | 1,111,733,383 | 1,145,733,115 | 1,088,519,983 | 1,053,491,584 | 1,088,879,607 | 1,125,757,301 | 103.4 | 100.0 |
| 千葉 | 411,272,419 | 452,833,628 | 423,406,033 | 414,750,338 | 437,919,600 | 458,187,914 | 104.6 | 40.7 |
| 東葛 | 312,038,601 | 298,591,493 | 264,018,476 | 244,508,066 | 228,771,338 | 237,991,548 | 104.0 | 21.1 |
| 印旛 | 81,902,333 | 77,084,625 | 76,403,874 | 76,401,106 | 74,700,630 | 77,250,347 | 103.4 | 6.9 |
| 香取 | 23,078,387 | 24,501,472 | 24,537,374 | 22,834,729 | 23,172,211 | 24,786,604 | 107.0 | 2.2 |
| 海匝 | 33,622,184 | 33,556,483 | 31,895,243 | 28,112,929 | 27,400,581 | 28,003,313 | 102.2 | 2.5 |
| 山武 | 41,328,147 | 44,438,704 | 46,800,840 | 43,978,171 | 45,202,597 | 40,272,217 | 89.1 | 3.6 |
| 長生 | 51,219,501 | 54,327,052 | 44,504,794 | 45,655,928 | 51,554,979 | 53,992,976 | 104.7 | 4.8 |
| 夷隅 | 6,884,717 | 6,772,381 | 6,348,041 | 5,654,053 | 5,576,861 | 5,439,826 | 97.5 | 0.5 |
| 安房 | 7,585,404 | 9,859,436 | 7,942,163 | 8,341,112 | 9,306,559 | 8,948,238 | 96.1 | 0.8 |
| 君津 | 142,801,690 | 143,767,841 | 162,663,145 | 163,255,152 | 185,274,251 | 190,884,318 | 103.0 | 17.0 |

| 付加価値額（従業者4人以上の事業所） | | | | | | | | |
|--------------------|-------------|-------------|-------------|-------------|-------------|-------------|-----------------|---------------|
| (金額単位：万円) | | | | | | | | |
| 年次 地域 | 平成11年 | 平成12年 | 平成13年 | 平成14年 | 平成15年 | 平成16年 | 前年比% (16/15) | 平成16年 構成比% |
| 総数 | 404,317,922 | 400,084,012 | 341,367,757 | 333,674,553 | 343,450,950 | 352,244,871 | 102.6 | 100.0 |
| 千葉 | 152,376,825 | 143,167,328 | 114,043,401 | 115,676,901 | 118,434,294 | 115,615,992 | 97.6 | 32.8 |
| 東葛 | 115,804,777 | 111,881,021 | 92,265,888 | 93,390,097 | 87,337,977 | 90,829,867 | 104.0 | 25.8 |
| 印旛 | 32,230,563 | 31,393,012 | 33,341,582 | 33,539,266 | 30,081,688 | 29,116,952 | 96.8 | 8.3 |
| 香取 | 8,746,965 | 9,316,341 | 9,923,791 | 9,019,298 | 9,318,296 | 10,061,593 | 108.0 | 2.9 |
| 海匝 | 13,574,951 | 14,039,457 | 13,190,164 | 11,904,079 | 11,331,643 | 11,235,084 | 99.1 | 3.2 |
| 山武 | 13,031,590 | 13,731,508 | 14,103,263 | 12,498,237 | 12,752,505 | 14,210,922 | 111.4 | 4.0 |
| 長生 | 17,590,593 | 19,935,971 | 12,196,565 | 12,169,847 | 17,037,773 | 16,144,122 | 94.8 | 4.6 |
| 夷隅 | 2,918,096 | 2,953,515 | 2,795,781 | 2,491,106 | 2,619,716 | 2,494,595 | 95.2 | 0.7 |
| 安房 | 2,687,385 | 5,282,408 | 2,951,614 | 3,238,466 | 3,678,964 | 3,171,059 | 86.2 | 0.9 |
| 君津 | 45,356,177 | 48,383,451 | 46,555,708 | 39,747,256 | 50,858,094 | 59,364,685 | 116.7 | 16.9 |

第9表 規模別、事業所数、従業者数、累年比較

| 事業所数（従業者4人以上の事業所） | | | | | | | | |
|-------------------|-------|-------|-------|-------|-------|-------|---------|-------|
| 年次 | 平成11年 | 平成12年 | 平成13年 | 平成14年 | 平成15年 | 平成16年 | 前年比% | 平成16年 |
| 規模 | | | | | | | (16/15) | 構成比% |
| 総数 | 8,379 | 8,210 | 7,630 | 7,067 | 7,032 | 6,505 | 92.5 | 100.0 |
| 4～9人 | 4,044 | 4,069 | 3,454 | 3,125 | 3,200 | 2,747 | 85.8 | 42.2 |
| 10～19人 | 1,853 | 1,725 | 1,859 | 1,728 | 1,698 | 1,657 | 97.6 | 25.5 |
| 20～29人 | 979 | 960 | 928 | 877 | 844 | 824 | 97.6 | 12.7 |
| 30～49人 | 530 | 503 | 481 | 454 | 453 | 442 | 97.6 | 6.8 |
| 50～99人 | 532 | 512 | 475 | 471 | 435 | 427 | 98.2 | 6.6 |
| 100～199人 | 252 | 260 | 248 | 240 | 234 | 241 | 103.0 | 3.7 |
| 200～299人 | 77 | 71 | 78 | 75 | 72 | 70 | 97.2 | 1.1 |
| 300～499人 | 57 | 61 | 58 | 57 | 52 | 55 | 105.8 | 0.8 |
| 500～999人 | 39 | 34 | 35 | 29 | 33 | 31 | 93.9 | 0.5 |
| 1000人以上 | 16 | 15 | 14 | 11 | 11 | 11 | 100.0 | 0.2 |
| 小規模(4～29人) | 6,876 | 6,754 | 6,241 | 5,730 | 5,742 | 5,228 | 91.0 | 80.4 |
| 中規模(30～299人) | 1,391 | 1,346 | 1,282 | 1,240 | 1,194 | 1,180 | 98.8 | 18.1 |
| 大規模(300人以上) | 112 | 110 | 107 | 97 | 96 | 97 | 101.0 | 1.5 |

| 従業者数（従業者4人以上の事業所） | | | | | | | | |
|-------------------|---------|---------|---------|---------|---------|---------|---------|-------|
| 年次 | 平成11年 | 平成12年 | 平成13年 | 平成14年 | 平成15年 | 平成16年 | 前年比% | 平成16年 |
| 規模 | | | | | | | (16/15) | 構成比% |
| 総数 | 262,126 | 253,867 | 244,642 | 227,752 | 222,096 | 217,332 | 97.9 | 100.0 |
| 4～9人 | 24,646 | 24,527 | 20,991 | 19,023 | 18,996 | 16,818 | 88.5 | 7.7 |
| 10～19人 | 25,798 | 23,928 | 25,507 | 23,778 | 23,164 | 22,647 | 97.8 | 10.4 |
| 20～29人 | 24,145 | 23,653 | 22,857 | 21,669 | 20,705 | 20,386 | 98.5 | 9.4 |
| 30～49人 | 20,588 | 19,591 | 18,870 | 17,716 | 17,645 | 17,238 | 97.7 | 7.9 |
| 50～99人 | 36,856 | 35,267 | 32,942 | 32,646 | 30,423 | 29,538 | 97.1 | 13.6 |
| 100～199人 | 35,236 | 36,046 | 34,626 | 32,788 | 31,993 | 32,448 | 101.4 | 14.9 |
| 200～299人 | 18,371 | 16,841 | 18,552 | 17,954 | 17,480 | 17,205 | 98.4 | 7.9 |
| 300～499人 | 21,676 | 23,247 | 22,147 | 21,850 | 19,643 | 20,691 | 105.3 | 9.5 |
| 500～999人 | 25,852 | 23,154 | 23,488 | 19,710 | 22,150 | 20,666 | 93.3 | 9.5 |
| 1000人以上 | 28,958 | 27,613 | 24,662 | 20,618 | 19,897 | 19,695 | 99.0 | 9.1 |
| 小規模(4～29人) | 74,589 | 72,108 | 69,355 | 64,470 | 62,865 | 59,851 | 95.2 | 27.5 |
| 中規模(30～299人) | 111,051 | 107,745 | 104,990 | 101,104 | 97,541 | 96,429 | 98.9 | 44.4 |
| 大規模(300人以上) | 76,486 | 74,014 | 70,297 | 62,178 | 61,690 | 61,052 | 99.0 | 28.1 |

第10表 規模別,製造品出荷額等,付加価値額,累年比較

| 製造品出荷額等(従業者4人以上の事業所) | | | | | | | (単位:万円) | |
|----------------------|---------------|---------------|---------------|---------------|---------------|---------------|---------|-------|
| 年次 | 平成11年 | 平成12年 | 平成13年 | 平成14年 | 平成15年 | 平成16年 | 前年比% | 平成16年 |
| 規模 | | | | | | | (16/15) | 構成比% |
| 総数 | 1,111,733,383 | 1,145,733,115 | 1,088,519,983 | 1,053,491,584 | 1,088,879,607 | 1,125,757,301 | 103.4 | 100.0 |
| 4～9人 | 30,045,207 | 30,336,644 | 24,992,400 | 23,838,497 | 21,679,669 | 20,110,005 | 92.8 | 1.8 |
| 10～19人 | 50,263,006 | 48,291,398 | 50,626,362 | 42,635,677 | 42,672,840 | 42,462,470 | 99.5 | 3.8 |
| 20～29人 | 51,897,106 | 52,526,085 | 49,463,248 | 48,380,563 | 46,187,254 | 48,547,836 | 105.1 | 4.3 |
| 30～49人 | 58,217,640 | 60,374,410 | 52,096,397 | 48,926,542 | 50,163,162 | 56,349,439 | 112.3 | 5.0 |
| 50～99人 | 126,766,424 | 126,716,137 | 120,383,622 | 112,771,272 | 107,671,061 | 113,453,801 | 105.4 | 10.1 |
| 100～199人 | 139,555,714 | 144,665,594 | 135,319,731 | 135,094,364 | 137,231,673 | 153,042,724 | 111.5 | 13.6 |
| 200～299人 | 78,027,772 | 67,727,756 | 71,626,142 | 91,063,059 | 94,126,159 | 102,692,314 | 109.1 | 9.1 |
| 300～499人 | 217,836,495 | 266,153,899 | 245,723,114 | 252,707,341 | 225,577,336 | 208,294,212 | 92.3 | 18.5 |
| 500～999人 | 151,807,314 | 151,990,561 | 156,025,300 | 131,071,697 | 182,587,820 | 202,820,554 | 111.1 | 18.0 |
| 1000人以上 | 207,316,705 | 196,950,631 | 182,263,667 | 167,002,572 | 180,982,633 | 177,983,946 | 98.3 | 15.8 |
| 小規模(4～29人) | 132,205,319 | 131,154,127 | 125,082,010 | 114,854,737 | 110,539,763 | 111,120,311 | 100.5 | 9.9 |
| 中規模(30～299人) | 402,567,550 | 399,483,897 | 379,425,892 | 387,855,237 | 389,192,055 | 425,538,278 | 109.3 | 37.8 |
| 大規模(300人以上) | 576,960,514 | 615,095,091 | 584,012,081 | 550,781,610 | 589,147,789 | 589,098,712 | 100.0 | 52.3 |

| 付加価値額(従業者4人以上の事業所) | | | | | | | (単位:万円) | |
|--------------------|-------------|-------------|-------------|-------------|-------------|-------------|---------|-------|
| 年次 | 平成11年 | 平成12年 | 平成13年 | 平成14年 | 平成15年 | 平成16年 | 前年比% | 平成16年 |
| 規模 | | | | | | | (16/15) | 構成比% |
| 総数 | 404,317,922 | 400,084,012 | 341,367,757 | 333,674,553 | 343,450,950 | 352,244,871 | 102.6 | 100.0 |
| 4～9人 | 15,197,434 | 15,198,361 | 12,549,778 | 11,516,239 | 10,530,012 | 9,888,897 | 93.9 | 2.8 |
| 10～19人 | 20,764,717 | 20,506,893 | 22,624,915 | 19,059,183 | 18,673,987 | 18,603,326 | 99.6 | 5.3 |
| 20～29人 | 20,096,710 | 20,381,058 | 20,765,224 | 20,550,864 | 18,828,311 | 19,631,006 | 104.3 | 5.6 |
| 30～49人 | 20,366,825 | 19,082,687 | 18,314,428 | 17,159,866 | 17,958,097 | 19,598,846 | 109.1 | 5.6 |
| 50～99人 | 48,578,954 | 47,469,924 | 41,569,637 | 40,204,013 | 37,338,910 | 38,510,009 | 103.1 | 10.9 |
| 100～199人 | 50,556,266 | 56,524,474 | 50,337,667 | 51,054,939 | 50,925,780 | 57,338,298 | 112.6 | 16.3 |
| 200～299人 | 36,941,798 | 25,722,212 | 27,121,976 | 33,802,234 | 34,102,989 | 37,794,464 | 110.8 | 10.7 |
| 300～499人 | 67,724,051 | 65,343,193 | 37,685,623 | 48,968,985 | 38,274,932 | 34,043,264 | 88.9 | 9.7 |
| 500～999人 | 62,543,957 | 65,121,073 | 64,712,682 | 53,110,446 | 56,962,545 | 62,708,256 | 110.1 | 17.8 |
| 1000人以上 | 61,547,210 | 64,734,137 | 45,685,827 | 38,247,784 | 59,855,387 | 54,128,505 | 90.4 | 15.4 |
| 小規模(4～29人) | 56,058,861 | 56,086,312 | 55,939,917 | 51,126,286 | 48,032,310 | 48,123,229 | 100.2 | 13.7 |
| 中規模(30～299人) | 156,443,843 | 148,799,297 | 137,343,708 | 142,221,052 | 140,325,776 | 153,241,617 | 109.2 | 43.5 |
| 大規模(300人以上) | 191,815,218 | 195,198,403 | 148,084,132 | 140,327,215 | 155,092,864 | 150,880,025 | 97.3 | 42.8 |

Ⅱ－１ 結果表
(平成16年)
従業者4人以上の統計表

第11表 産業細分類別統計表

| 産 業 細 分 類 | 事 業 所 数 | | | | 従 業 者 数 | | | | | 現金給与総額 |
|--------------------------------------|--------------|--------------|--------------|-----------|----------------|----------------|---------------|-------------|------------|--------------------|
| | 総 数 | 29人以下 | 30～299人 | 300人以上 | 総 数 | 常用労働者 | | 個人事業主・家族従業者 | | |
| | | | | | | 男 | 女 | 男 | 女 | |
| 総 数 | 6,505 | 5,228 | 1,180 | 97 | 217,332 | 148,291 | 68,105 | 622 | 314 | 100,941,560 |
| 09 食料品 | 1,128 | 870 | 235 | 23 | 44,386 | 20,122 | 23,896 | 239 | 129 | 13,945,572 |
| 0911 肉 製 品 | 29 | 14 | 14 | 1 | 2,036 | 948 | 1,086 | 1 | 1 | 683,817 |
| 0912 乳 製 品 | 18 | 4 | 14 | - | 1,623 | 1,039 | 584 | - | - | 598,355 |
| 0919 その他の畜産食料品 | 20 | 7 | 13 | - | 1,084 | 323 | 761 | - | - | 265,981 |
| 0921 水産缶詰・瓶詰 | 5 | 1 | 4 | - | 450 | 152 | 298 | - | - | 104,628 |
| 0922 海藻加工 | 28 | 24 | 4 | - | 526 | 95 | 422 | 8 | 1 | 100,849 |
| 0923 水産練製品 | 16 | 13 | 3 | - | 668 | 327 | 339 | 2 | - | 231,141 |
| 0924 塩干・塩蔵品 | 46 | 46 | - | - | 505 | 133 | 341 | 21 | 10 | 90,052 |
| 0925 冷凍水産物 | 37 | 28 | 9 | - | 856 | 444 | 406 | 5 | 1 | 282,674 |
| 0926 冷凍水産食品 | 117 | 99 | 18 | - | 2,528 | 857 | 1,611 | 41 | 19 | 652,085 |
| 0929 その他の詰水産食品 (つぼ詰を含まず) | 143 | 135 | 8 | - | 1,716 | 495 | 1,112 | 68 | 41 | 315,778 |
| 0931 野菜缶詰・果実缶詰・農産物 (野菜缶詰・果実缶詰を除く) | 9 | 7 | 2 | - | 220 | 82 | 138 | - | - | 57,616 |
| 0932 野菜缶詰・瓶詰・つぼ詰を除く | 31 | 28 | 3 | - | 578 | 197 | 378 | 1 | 2 | 129,543 |
| 0941 味 | 3 | 3 | - | - | 34 | 16 | 18 | - | - | 12,032 |
| 0942 しょう油・食用アミノ酸 | 13 | 5 | 7 | 1 | 1,332 | 930 | 402 | - | - | 727,891 |
| 0943 うま味調味料 | - | - | - | - | - | - | - | - | - | - |
| 0944 ソー | 8 | 3 | 4 | 1 | 642 | 259 | 383 | - | - | 129,943 |
| 0945 食酢 | 2 | 1 | 1 | - | 54 | 43 | 11 | - | - | X |
| 0949 その他の調味料 | 17 | 7 | 8 | 2 | 1,789 | 1,165 | 624 | - | - | 923,113 |
| 0951 砂糖(国内産の甘味資源作物を 原料とするもの) | - | - | - | - | - | - | - | - | - | - |
| 0952 砂糖 | 5 | 2 | 3 | - | 380 | 318 | 62 | - | - | 231,177 |
| 0953 ぶどう糖・水あめ・異性化糖 | 2 | - | 2 | - | 118 | 95 | 23 | - | - | X |
| 0961 精米 | 12 | 12 | - | - | 162 | 120 | 42 | - | - | 73,343 |
| 0962 精麦 | - | - | - | - | - | - | - | - | - | - |
| 0963 小麦粉 | 5 | 1 | 4 | - | 398 | 308 | 90 | - | - | 228,951 |
| 0969 その他の精穀・製粉品 | 7 | 6 | 1 | - | 106 | 66 | 40 | - | - | 45,948 |
| 0971 パン | 29 | 16 | 8 | 5 | 6,023 | 3,782 | 2,238 | 2 | 1 | 2,400,111 |
| 0972 生菓 | 54 | 45 | 9 | - | 1,854 | 675 | 1,156 | 13 | 10 | 448,494 |
| 0973 ビスケット類・干菓子 | 10 | 8 | 2 | - | 442 | 104 | 336 | 1 | 1 | 91,352 |
| 0974 米菓 | 37 | 32 | 5 | - | 712 | 172 | 520 | 12 | 8 | 127,517 |
| 0979 その他のパン・菓子 | 27 | 19 | 8 | - | 1,122 | 518 | 601 | 2 | 1 | 428,249 |
| 0981 植物油 | 6 | 3 | 3 | - | 285 | 220 | 65 | - | - | 152,264 |
| 0982 動物油 | 7 | 7 | - | - | 99 | 70 | 28 | 1 | - | 43,367 |
| 0983 食用油脂 | 1 | - | 1 | - | 101 | 93 | 8 | - | - | X |
| 0991 でんぷん | 2 | 2 | - | - | 14 | 10 | 4 | - | - | X |
| 0992 めん類 | 46 | 36 | 10 | - | 1,293 | 558 | 732 | 2 | 1 | 429,925 |
| 0993 豆腐・油揚げ | 90 | 87 | 3 | - | 863 | 334 | 490 | 30 | 9 | 193,722 |
| 0994 あん類 | 11 | 10 | 1 | - | 157 | 88 | 69 | - | - | 45,623 |
| 0995 冷凍調理食品 | 27 | 15 | 11 | 1 | 1,589 | 594 | 995 | - | - | 438,861 |
| 0996 そう(惣)菜 | 37 | 19 | 15 | 3 | 3,404 | 1,357 | 2,047 | - | - | 911,284 |
| 0999 他に分類されない食料品 | 171 | 125 | 37 | 9 | 8,623 | 3,135 | 5,436 | 29 | 23 | 2,184,826 |
| 10 飲料・たばこ | 106 | 87 | 18 | 1 | 3,285 | 2,274 | 1,002 | 6 | 3 | 1,384,592 |
| 1011 清涼飲料 | 9 | 2 | 6 | 1 | 1,165 | 836 | 329 | - | - | 455,815 |
| 1021 果実酒 | - | - | - | - | - | - | - | - | - | - |
| 1022 ビール | 1 | - | 1 | - | 136 | 125 | 11 | - | - | X |
| 1023 清酒 | 28 | 27 | 1 | - | 322 | 187 | 134 | 1 | - | 97,207 |
| 1024 蒸留酒・混成酒 | 6 | 1 | 5 | - | 656 | 469 | 187 | - | - | 359,004 |
| 1031 製茶 | 10 | 10 | - | - | 90 | 36 | 46 | 5 | 3 | 13,463 |
| 1032 コーヒー | 7 | 5 | 2 | - | 234 | 111 | 123 | - | - | 67,079 |
| 1041 製氷 | 17 | 17 | - | - | 170 | 140 | 30 | - | - | 78,075 |
| 1051 たばこ(葉たばこ処理を除く) | - | - | - | - | - | - | - | - | - | - |
| 1052 葉たばこ | - | - | - | - | - | - | - | - | - | - |
| 1061 配合肥料 | 13 | 10 | 3 | - | 333 | 242 | 91 | - | - | 149,223 |
| 1062 単体飼料 | 11 | 11 | - | - | 148 | 105 | 43 | - | - | 68,311 |
| 1063 有機質肥料 | 4 | 4 | - | - | 31 | 23 | 8 | - | - | X |

(金額単位：万円)

| 原材料使用額等 | 製 造 品 出 荷 額 等 | | | | 生 産 額 | 付 加 価 値 額 | 減 価 償 却 額 | 投 資 額 | 産 業 細 分 類 |
|--------------------|----------------------|----------------------|-------------------|------------------|----------------------|--------------------|-------------------|-------------------|-----------|
| | 総 額 | 製造品出荷額 | 加工賃収入額 | 修理工収入額 | | | | | |
| 665,921,647 | 1,125,757,301 | 1,094,739,425 | 28,262,499 | 2,755,377 | 1,125,212,677 | 352,244,871 | 34,368,292 | 35,194,234 | 總計 |
| 67,249,461 | 111,628,946 | 109,266,661 | 2,362,142 | 143 | 111,667,361 | 39,596,322 | 2,862,182 | 2,979,024 | 09 |
| 5,657,306 | 7,689,465 | 7,647,343 | 42,122 | - | 7,677,319 | 1,809,659 | 130,188 | 294,588 | 0911 |
| 5,403,640 | 7,301,822 | 7,095,982 | 205,840 | - | 7,297,976 | 1,593,040 | 220,611 | 207,337 | 0912 |
| 1,765,194 | 2,828,535 | 2,813,334 | 15,201 | - | 2,832,290 | 975,956 | 42,409 | 40,247 | 0919 |
| 316,770 | 592,342 | 591,959 | 383 | - | 586,794 | 247,098 | 10,712 | 53,965 | 0921 |
| 600,452 | 894,893 | 840,631 | 54,262 | - | 891,267 | 273,634 | 3,227 | - | 0922 |
| 719,810 | 2,027,504 | 2,027,504 | - | - | 2,033,257 | 1,224,598 | 27,525 | 15,879 | 0923 |
| 180,483 | 435,967 | 365,096 | 70,871 | - | 435,967 | 243,318 | - | - | 0924 |
| 1,921,498 | 2,709,278 | 2,680,946 | 28,332 | - | 2,674,914 | 692,187 | 26,095 | 131,275 | 0925 |
| 4,240,514 | 5,884,302 | 5,705,670 | 178,632 | - | 5,883,092 | 1,506,149 | 56,709 | 59,351 | 0926 |
| 935,250 | 1,681,646 | 1,541,153 | 140,473 | 20 | 1,675,763 | 692,029 | 13,193 | 8,258 | 0929 |
| 290,453 | 459,785 | 452,695 | 7,090 | - | 460,228 | 157,833 | X | X | 0931 |
| 280,073 | 547,735 | 546,025 | 1,710 | - | 550,323 | 251,014 | 6,589 | 2,173 | 0932 |
| 6,104 | 25,138 | 24,783 | 355 | - | 25,138 | 18,128 | - | - | 0941 |
| 3,173,492 | 6,361,947 | 6,361,947 | - | - | 6,328,471 | 2,740,924 | 272,493 | 195,711 | 0942 |
| - | - | - | - | - | - | - | - | - | 0943 |
| 502,890 | 799,585 | 799,585 | - | - | 798,908 | 255,596 | 28,401 | 44,406 | 0944 |
| X | X | X | - | - | X | X | X | X | 0945 |
| 2,922,819 | 8,596,201 | 8,465,496 | 130,705 | - | 8,586,002 | 5,067,124 | 340,996 | -18,189 | 0949 |
| - | - | - | - | - | - | - | - | - | 0951 |
| 1,404,836 | 2,861,627 | 1,963,262 | 898,365 | - | 2,876,622 | 1,197,021 | 210,953 | 102,678 | 0952 |
| X | X | X | - | - | X | X | X | X | 0953 |
| 2,857,341 | 3,170,166 | 3,162,596 | 7,570 | - | 3,170,166 | 297,930 | - | - | 0961 |
| - | - | - | - | - | - | - | - | - | 0962 |
| 4,729,776 | 5,559,178 | 5,558,876 | 302 | - | 5,561,009 | 624,511 | 188,816 | 298,676 | 0963 |
| 94,288 | 171,121 | 150,098 | 21,023 | - | 171,166 | 68,253 | X | X | 0969 |
| 5,044,617 | 11,293,097 | 11,195,433 | 97,664 | - | 11,301,762 | 5,644,517 | 343,595 | 603,247 | 0971 |
| 863,003 | 2,101,011 | 2,095,148 | 5,863 | - | 2,095,065 | 1,120,046 | 54,836 | 31,463 | 0972 |
| 109,216 | 423,770 | 420,370 | 3,400 | - | 423,290 | 289,082 | X | X | 0973 |
| 207,576 | 520,582 | 518,975 | 1,607 | - | 519,713 | 288,856 | 8,650 | 5,519 | 0974 |
| 1,332,824 | 2,738,719 | 2,725,767 | 12,952 | - | 2,738,130 | 1,287,949 | 51,951 | 34,648 | 0979 |
| 4,735,987 | 5,770,773 | 5,659,427 | 111,346 | - | 5,841,382 | 959,036 | 92,419 | 134,653 | 0981 |
| 135,565 | 203,127 | 203,127 | - | - | 203,127 | 65,689 | - | - | 0982 |
| X | X | X | - | - | X | X | X | X | 0983 |
| X | X | X | - | - | X | X | - | - | 0991 |
| 1,798,838 | 2,608,720 | 2,607,972 | 748 | - | 2,607,373 | 716,692 | 54,992 | 34,536 | 0992 |
| 198,416 | 614,512 | 612,012 | 2,500 | - | 614,484 | 393,136 | 3,231 | 2,527 | 0993 |
| 108,904 | 227,505 | 227,300 | 205 | - | 227,502 | 108,270 | X | X | 0994 |
| 2,510,819 | 3,761,413 | 3,653,293 | 108,120 | - | 3,776,212 | 1,135,274 | 74,531 | 66,263 | 0995 |
| 3,076,648 | 4,903,887 | 4,889,526 | 14,361 | - | 4,901,762 | 1,615,065 | 133,634 | 180,913 | 0996 |
| 7,522,276 | 13,378,174 | 13,177,911 | 200,140 | 123 | 13,416,205 | 5,277,825 | 359,309 | 404,503 | 0999 |
| 11,976,939 | 40,189,259 | 39,437,798 | 751,461 | - | 40,157,120 | 14,790,504 | 765,085 | 1,274,627 | 10 |
| 4,455,920 | 6,931,312 | 6,228,569 | 702,743 | - | 6,950,000 | 2,120,845 | 280,880 | 951,816 | 1011 |
| - | - | - | - | - | - | - | - | - | 1021 |
| X | X | X | - | - | X | X | X | X | 1022 |
| 96,228 | 348,473 | 348,473 | - | - | 347,732 | 188,592 | X | X | 1023 |
| 2,907,147 | 15,634,345 | 15,634,345 | - | - | 15,593,231 | 6,332,716 | 199,676 | 164,449 | 1024 |
| 56,853 | 188,523 | 187,490 | 1,033 | - | 188,523 | 125,400 | - | - | 1031 |
| 582,627 | 1,003,390 | 1,003,390 | - | - | 1,002,101 | 335,965 | X | X | 1032 |
| 85,743 | 289,274 | 289,274 | - | - | 289,274 | 194,364 | - | - | 1041 |
| - | - | - | - | - | - | - | - | - | 1051 |
| - | - | - | - | - | - | - | - | - | 1052 |
| 1,555,040 | 2,356,187 | 2,311,481 | 44,706 | - | 2,356,871 | 729,754 | 34,131 | 27,134 | 1061 |
| 491,399 | 669,487 | 666,508 | 2,979 | - | 669,487 | 169,610 | - | - | 1062 |
| X | X | X | - | - | X | X | - | - | 1063 |

©従業員30人以上の事業所

第11表 産業細分類別統計表

| 産 業 細 分 類 | 事 業 所 数 | | | | 従 業 者 数 | | | | 現金給与総額 | |
|--|------------|------------|-----------|----------|--------------|------------|--------------|-------------|-----------|----------------|
| | 総 数 | 29人以下 | 30～299人 | 300人以上 | 総 数 | 常用労働者 | | 個人事業主・家族従業者 | | |
| | | | | | | 男 | 女 | 男 | | 女 |
| 11 繊維 | 25 | 23 | 1 | 1 | 610 | 410 | 200 | - | - | 279,112 |
| 1111 製 糸 | - | - | - | - | - | - | - | - | - | - |
| 1121 綿 紡 績 糸 | - | - | - | - | - | - | - | - | - | - |
| 1122 化 学 織 維 績 糸 | - | - | - | - | - | - | - | - | - | - |
| 1123 毛 紡 績 糸 | - | - | - | - | - | - | - | - | - | - |
| 1129 そ の 他 の 紡 績 糸 | - | - | - | - | - | - | - | - | - | - |
| 1131 ねん糸(かさ高加工系製造業を除く) | - | - | - | - | - | - | - | - | - | - |
| 1132 か さ 高 加 工 糸 | - | - | - | - | - | - | - | - | - | - |
| 1141 綿・スフ織物(合成繊維紡績糸織物を含む)(幅13cm以上) | - | - | - | - | - | - | - | - | - | - |
| 1142 絹・人絹織物(合成繊維長繊維織物を含む)(幅13cm以上) | - | - | - | - | - | - | - | - | - | - |
| 1143 毛織物(幅13cm以上) | - | - | - | - | - | - | - | - | - | - |
| 1144 麻織物(幅13cm以上) | - | - | - | - | - | - | - | - | - | - |
| 1149 その他の織物(幅13cm以上) | - | - | - | - | - | - | - | - | - | - |
| 1151 丸 編 ニ ッ ト 生 地 | 5 | 4 | 1 | - | 64 | 44 | 20 | - | - | 21,255 |
| 1152 た て 編 ニ ッ ト 生 地 | - | - | - | - | - | - | - | - | - | - |
| 1153 横 編 ニ ッ ト 生 地 | 3 | 3 | - | - | 20 | 4 | 16 | - | - | 5,342 |
| 1161 綿・スフ・麻織物機械染色(タオル地染色を含む) | 1 | 1 | - | - | 13 | 8 | 5 | - | - | X |
| 1162 絹・人絹織物機械染色 | - | - | - | - | - | - | - | - | - | - |
| 1163 毛織物機械染色整理 | - | - | - | - | - | - | - | - | - | - |
| 1164 織 物 整 理 | - | - | - | - | - | - | - | - | - | - |
| 1165 織物手加工染色整理(織物手加工修整を含む) | 2 | 2 | - | - | 26 | 12 | 14 | - | - | X |
| 1166 綿状繊維・糸染色整理 | - | - | - | - | - | - | - | - | - | - |
| 1167 ニット・レース染色整理 | - | - | - | - | - | - | - | - | - | - |
| 1168 繊維雑品染色整理 | 2 | 2 | - | - | 33 | 20 | 13 | - | - | X |
| 1171 網 | - | - | - | - | - | - | - | - | - | - |
| 1172 漁 網 | - | - | - | - | - | - | - | - | - | - |
| 1179 そ の 他 の 網 地 | - | - | - | - | - | - | - | - | - | - |
| 1181 刺 し ゆ う レ ー ス | - | - | - | - | - | - | - | - | - | - |
| 1182 編 レ ー ス | - | - | - | - | - | - | - | - | - | - |
| 1183 ポ ビ ン レ ー ス | - | - | - | - | - | - | - | - | - | - |
| 1184 組 ひ も | 1 | 1 | - | - | 14 | 3 | 11 | - | - | X |
| 1185 細幅織物(幅13cm未満のもの) | - | - | - | - | - | - | - | - | - | - |
| 1189 そ の 他 の レ ー ス ・ 織 維 雑 品 | - | - | - | - | - | - | - | - | - | - |
| 1191 整 毛 | - | - | - | - | - | - | - | - | - | - |
| 1192 製 綿 | 1 | 1 | - | - | 4 | 2 | 2 | - | - | X |
| 1193 フェルト・不織布 | 2 | 1 | - | 1 | 307 | 269 | 38 | - | - | X |
| 1194 じゅうたん・その他の繊維製床敷物 | 1 | 1 | - | - | 19 | 9 | 10 | - | - | X |
| 1195 上塗りした織物・防水した織物 | 1 | 1 | - | - | 19 | 17 | 2 | - | - | X |
| 1196 織 維 製 衛 生 材 料 | 4 | 4 | - | - | 76 | 20 | 56 | - | - | 20,000 |
| 1199 他に分類されない繊維工業製品(電着植毛を含む) | 2 | 2 | - | - | 15 | 2 | 13 | - | - | X |
| 12 衣服 | 268 | 253 | 15 | - | 3,755 | 824 | 2,852 | 46 | 33 | 796,656 |
| 1211 成 人 男 子 ・ 少 年 服 | 6 | 4 | 2 | - | 260 | 67 | 191 | 1 | 1 | 45,457 |
| 1212 成 人 女 子 ・ 少 女 服 | 97 | 91 | 6 | - | 1,259 | 171 | 1,054 | 21 | 13 | 210,650 |
| 1213 乳 幼 児 服 | 4 | 4 | - | - | 40 | 6 | 33 | 1 | - | 5,848 |
| 1214 シャツ(下着を除く) | 14 | 11 | 3 | - | 402 | 114 | 286 | 1 | 1 | 122,843 |
| 1215 事務用・作業用・衛生用・スポーツ用衣服 | 8 | 8 | - | - | 80 | 18 | 61 | - | 1 | 12,951 |
| 1216 学 校 服 | 2 | 2 | - | - | 35 | 5 | 30 | - | - | X |
| 1221 ニ ッ ツ ー シ ャ ツ (ア ウ タ ー シ ャ ツ , セ ー タ ー 類 な ど を 除 く) | 8 | 8 | - | - | 103 | 19 | 82 | 1 | 1 | 17,761 |
| 1222 ニット製アウターシャツ類 | 36 | 36 | - | - | 392 | 61 | 316 | 10 | 5 | 73,073 |
| 1223 セ ー タ ー 類 | 7 | 6 | 1 | - | 89 | 27 | 60 | 1 | 1 | 28,305 |
| 1229 その他のニット製外衣・シャツ | 7 | 7 | - | - | 79 | 16 | 61 | 1 | 1 | 19,291 |
| 1231 織 物 製 下 着 | - | - | - | - | - | - | - | - | - | - |
| 1232 ニ ッ ト 製 下 着 | 1 | 1 | - | - | 12 | - | 12 | - | - | X |
| 1233 織 物 製 寝 着 類 | - | - | - | - | - | - | - | - | - | - |
| 1234 ニ ッ ト 製 寝 着 類 | - | - | - | - | - | - | - | - | - | - |
| 1235 補 整 着 | 3 | 2 | 1 | - | 54 | 13 | 41 | - | - | 9,796 |

(金額単位：万円)

| 原材料使用額等 | 製 造 品 出 荷 額 等 | | | | 生 産 額 | 付 加 価 値 額 | 減 価 償 却 額 | 投 資 額 | 産 業 細 分 類 |
|------------------|------------------|------------------|----------------|--------------|------------------|------------------|---------------|--------------|--------------|
| | 総 額 | 製造品出荷額 | 加工賃収入額 | 修理料収入額 | | | | | |
| 363,256 | 1,245,298 | 1,141,461 | 103,837 | - | 1,234,608 | 800,358 | X | X | 11 |
| - | - | - | - | - | - | - | - | - | 1111 |
| - | - | - | - | - | - | - | - | - | 1121 |
| - | - | - | - | - | - | - | - | - | 1122 |
| - | - | - | - | - | - | - | - | - | 1123 |
| - | - | - | - | - | - | - | - | - | 1129 |
| - | - | - | - | - | - | - | - | - | 1131 |
| - | - | - | - | - | - | - | - | - | 1132 |
| - | - | - | - | - | - | - | - | - | 1141 |
| - | - | - | - | - | - | - | - | - | 1142 |
| - | - | - | - | - | - | - | - | - | 1143 |
| - | - | - | - | - | - | - | - | - | 1144 |
| - | - | - | - | - | - | - | - | - | 1149 |
| 60,321 | 106,655 | 93,825 | 12,830 | - | 106,216 | 38,689 | X | X | 1151 |
| - | - | - | - | - | - | - | - | - | 1152 |
| 8,485 | 17,990 | 8,085 | 9,905 | - | 17,990 | 9,053 | - | - | 1153 |
| X | X | - | X | - | X | X | - | - | 1161 |
| - | - | - | - | - | - | - | - | - | 1162 |
| - | - | - | - | - | - | - | - | - | 1163 |
| - | - | - | - | - | - | - | - | - | 1164 |
| X | X | - | X | - | X | X | - | - | 1165 |
| - | - | - | - | - | - | - | - | - | 1166 |
| - | - | - | - | - | - | - | - | - | 1167 |
| X | X | X | X | - | X | X | - | - | 1168 |
| - | - | - | - | - | - | - | - | - | 1171 |
| - | - | - | - | - | - | - | - | - | 1172 |
| - | - | - | - | - | - | - | - | - | 1179 |
| - | - | - | - | - | - | - | - | - | 1181 |
| - | - | - | - | - | - | - | - | - | 1182 |
| - | - | - | - | - | - | - | - | - | 1183 |
| X | X | X | - | - | X | X | - | - | 1184 |
| - | - | - | - | - | - | - | - | - | 1185 |
| - | - | - | - | - | - | - | - | - | 1189 |
| - | - | - | - | - | - | - | - | - | 1191 |
| X | X | X | X | - | X | X | - | - | 1192 |
| X | X | X | - | - | X | X | X | X | 1193 |
| X | X | X | - | - | X | X | - | - | 1194 |
| X | X | X | X | - | X | X | - | - | 1195 |
| 56,866 | 93,652 | 79,309 | 14,343 | - | 93,652 | 35,034 | - | - | 1196 |
| X | X | X | X | - | X | X | - | - | 1199 |
| 1,474,990 | 2,806,745 | 1,809,778 | 993,335 | 3,632 | 2,809,166 | 1,260,821 | 10,972 | 3,822 | 12 |
| 141,670 | 379,584 | 296,998 | 80,166 | 2,420 | 379,194 | 226,417 | X | X | 1211 |
| 212,330 | 532,450 | 55,376 | 476,873 | 201 | 532,390 | 300,492 | 4,402 | 1,891 | 1212 |
| 1,849 | 10,656 | 1,520 | 9,136 | - | 10,656 | 8,387 | - | - | 1213 |
| 175,138 | 272,172 | 161,872 | 110,000 | 300 | 272,745 | 92,663 | 366 | 814 | 1214 |
| 26,058 | 44,200 | 38,116 | 6,084 | - | 44,200 | 17,277 | - | - | 1215 |
| X | X | - | X | - | X | X | - | - | 1216 |
| 34,491 | 59,804 | 38,552 | 21,252 | - | 59,804 | 24,108 | - | - | 1221 |
| 72,563 | 187,868 | 85,717 | 102,117 | 34 | 187,868 | 109,815 | - | - | 1222 |
| 47,378 | 100,306 | 96,578 | 3,728 | - | 99,771 | 49,846 | - | - | 1223 |
| 72,287 | 106,984 | 97,134 | 9,850 | - | 106,984 | 33,044 | - | - | 1229 |
| - | - | - | - | - | - | - | - | - | 1231 |
| X | X | - | X | - | X | X | - | - | 1232 |
| - | - | - | - | - | - | - | - | - | 1233 |
| - | - | - | - | - | - | - | - | - | 1234 |
| 26,888 | 45,376 | 44,876 | 500 | - | 44,748 | 16,703 | X | X | 1235 |

◎従業者30人以上の統計表

第11表 産業細分類別統計表

| 産 業 細 分 類 | 事 業 所 数 | | | | 従 業 者 数 | | | | | 現 金 給 与 総 額 |
|--|------------|------------|-----------|----------|--------------|--------------|--------------|-----------------------|-----------|------------------|
| | 総 数 | 29人以下 | 30～299人 | 300人以上 | 総 数 | 常 用 労 働 者 | | 個 人 事 業 主 ・ 家 族 従 業 者 | | |
| | | | | | | 男 | 女 | 男 | 女 | |
| 1241 和 装 製 品 | 6 | 6 | - | - | 49 | 8 | 37 | 2 | 2 | 14,495 |
| 1242 足 袋 | - | - | - | - | - | - | - | - | - | - |
| 1251 ネ ク タ イ | 2 | 2 | - | - | 45 | 6 | 39 | - | - | X |
| 1252 ス カ ー フ ・ マ フ ラ ー | - | - | - | - | - | - | - | - | - | - |
| 1253 ハ ン カ チ ー フ | - | - | - | - | - | - | - | - | - | - |
| 1254 靴 下 | 5 | 4 | 1 | - | 162 | 49 | 113 | - | - | 37,771 |
| 1255 手 袋 | - | - | - | - | - | - | - | - | - | - |
| 1256 帽 子 (帽 体 を 含 む) | 7 | 7 | - | - | 72 | 24 | 47 | 1 | - | 15,763 |
| 1257 毛 皮 製 衣 服 ・ 身 の 回 り 品 | 1 | 1 | - | - | 24 | 11 | 13 | - | - | X |
| 1259 他 に 分 類 さ れ な い 衣 服 ・ 品 | 4 | 4 | - | - | 37 | 5 | 30 | 1 | 1 | 7,721 |
| 1291 寝 具 | 11 | 10 | 1 | - | 175 | 65 | 108 | 1 | 1 | 50,785 |
| 1292 毛 布 | - | - | - | - | - | - | - | - | - | - |
| 1293 帆 布 | 12 | 12 | - | - | 85 | 49 | 36 | - | - | 28,302 |
| 1294 織 維 製 袋 | 4 | 4 | - | - | 24 | 10 | 12 | 1 | 1 | 5,468 |
| 1295 刺 し ゆ う | 4 | 4 | - | - | 22 | 6 | 14 | 1 | 1 | 7,548 |
| 1296 タ オ ル | - | - | - | - | - | - | - | - | - | - |
| 1299 他 に 分 類 さ れ な い 織 維 製 品 | 19 | 19 | - | - | 255 | 74 | 176 | 2 | 3 | 68,576 |
| 13 木 材 ・ 木 製 品 | 145 | 129 | 16 | - | 2,355 | 1,814 | 511 | 19 | 11 | 831,057 |
| 1311 一 般 製 材 | 51 | 50 | 1 | - | 468 | 353 | 104 | 7 | 4 | 141,772 |
| 1312 単 板 (ベ ニ ヤ 板) | - | - | - | - | - | - | - | - | - | - |
| 1313 床 板 | - | - | - | - | - | - | - | - | - | - |
| 1314 木 材 チ ッ プ | 5 | 5 | - | - | 53 | 46 | 7 | - | - | 20,677 |
| 1319 他 に 分 類 さ れ な い 特 殊 製 材 品 | 9 | 9 | - | - | 84 | 54 | 26 | 2 | 2 | 28,468 |
| 1321 造 作 材 (建 具 を 除 く) | 10 | 7 | 3 | - | 211 | 162 | 42 | 5 | 2 | 69,957 |
| 1322 合 板 | 10 | 7 | 3 | - | 306 | 244 | 62 | - | - | 120,291 |
| 1323 集 成 材 | 4 | 4 | - | - | 59 | 41 | 18 | - | - | 25,398 |
| 1324 建 築 用 木 製 組 立 材 料 | 23 | 15 | 8 | - | 824 | 692 | 132 | - | - | 327,967 |
| 1325 パ ー テ ィ ク ル ボ ー ド | - | - | - | - | - | - | - | - | - | - |
| 1326 銘 板 ・ 銘 木 | 1 | 1 | - | - | 6 | 4 | 2 | - | - | X |
| 1331 竹 ・ と う ・ き り ゆ う 等 容 器 | 1 | 1 | - | - | 6 | 5 | 1 | - | - | X |
| 1332 折 箱 | 8 | 8 | - | - | 92 | 32 | 56 | 2 | 2 | 11,187 |
| 1333 木 箱 (折 箱 を 除 く) | 15 | 14 | 1 | - | 188 | 146 | 41 | 1 | - | 67,647 |
| 1334 た る | - | - | - | - | - | - | - | - | - | - |
| 1335 お け | - | - | - | - | - | - | - | - | - | - |
| 1391 木 材 薬 品 処 理 | 1 | 1 | - | - | 5 | 4 | 1 | - | - | X |
| 1392 靴 型 等 | - | - | - | - | - | - | - | - | - | - |
| 1393 コ ル ク 加 工 基 礎 資 材 ・ コ ル ク 製 品 | 1 | 1 | - | - | 9 | 4 | 5 | - | - | X |
| 1399 他 に 分 類 さ れ な い 木 製 品 製 造 業 (竹 , と う を 含 む) | 6 | 6 | - | - | 44 | 27 | 14 | 2 | 1 | 9,055 |
| 14 家 具 ・ 装 備 品 | 136 | 123 | 12 | 1 | 2,595 | 1,864 | 709 | 17 | 5 | 1,152,570 |
| 1411 木 製 家 具 (漆 塗 り を 除 く) | 47 | 45 | 1 | 1 | 826 | 614 | 208 | 4 | - | 337,593 |
| 1412 金 属 製 家 具 | 17 | 10 | 7 | - | 848 | 686 | 162 | - | - | 473,909 |
| 1413 マ ッ ト レ ス ・ 組 ス プ リ ン グ | 1 | 1 | - | - | 17 | 6 | 11 | - | - | X |
| 1421 宗 教 用 具 | 7 | 7 | - | - | 94 | 43 | 50 | 1 | - | X |
| 1431 建 具 | 42 | 41 | 1 | - | 329 | 209 | 104 | 12 | 4 | 93,341 |
| 1491 事 務 所 用 ・ 店 舗 用 装 備 品 | 11 | 10 | 1 | - | 200 | 157 | 42 | - | 1 | 88,033 |
| 1492 窓 用 ・ 扉 用 日 よ け | 7 | 5 | 2 | - | 251 | 138 | 113 | - | - | 114,792 |
| 1493 日 本 び ょ う ぶ ・ 衣 ころ ・ す だ れ | 1 | 1 | - | - | 8 | 2 | 6 | - | - | X |
| 1494 鏡 縁 ・ 額 縁 | 3 | 3 | - | - | 22 | 9 | 13 | - | - | 4,054 |
| 1499 他 に 分 類 さ れ な い 家 具 ・ 装 備 品 | - | - | - | - | - | - | - | - | - | - |
| 15 パ ル プ ・ 紙 | 163 | 115 | 47 | 1 | 5,069 | 3,227 | 1,820 | 14 | 8 | 1,852,451 |
| 1511 パ ル プ | - | - | - | - | - | - | - | - | - | - |
| 1521 洋 紙 ・ 機 械 す き 和 紙 | 1 | - | 1 | - | 69 | 44 | 25 | - | - | X |
| 1522 板 紙 | 1 | - | 1 | - | 124 | 120 | 4 | - | - | X |
| 1524 手 す き 和 紙 | - | - | - | - | - | - | - | - | - | - |
| 1531 塗 工 紙 | 5 | 2 | 3 | - | 178 | 128 | 50 | - | - | 85,936 |

(金額単位：万円)

| 原材料使用額等 | 製 造 品 出 荷 額 等 | | | | 生 産 額 | 付 加 価 値 額 | 減 価 償 却 額 | 投 資 額 | 産 業 細 分 類 |
|------------------|-------------------|-------------------|----------------|--------------|-------------------|------------------|----------------|----------------|-----------|
| | 総 額 | 製造品出荷額 | 加工賃収入額 | 修理工収入額 | | | | | |
| 6,234 | 23,301 | 105 | 23,196 | - | 23,301 | 16,255 | - | - | 1241 |
| - | - | - | - | - | - | - | - | - | 1242 |
| X | X | - | X | - | X | X | - | - | 1251 |
| - | - | - | - | - | - | - | - | - | 1252 |
| - | - | - | - | - | - | - | - | - | 1253 |
| 89,576 | 150,422 | 147,857 | 2,565 | - | 149,420 | 55,170 | X | X | 1254 |
| - | - | - | - | - | - | - | - | - | 1255 |
| 10,891 | 32,854 | 22,774 | 10,080 | - | 32,854 | 20,919 | - | - | 1256 |
| X | X | - | X | - | X | X | - | - | 1257 |
| 2,206 | 17,108 | 2,500 | 14,508 | 100 | 17,108 | 14,192 | - | - | 1259 |
| 405,173 | 473,146 | 457,635 | 15,511 | - | 477,609 | 65,495 | X | - | 1291 |
| - | - | - | - | - | - | - | - | - | 1292 |
| 38,850 | 84,474 | 80,982 | 2,915 | 577 | 84,474 | 43,451 | - | - | 1293 |
| 2,488 | 9,256 | 2,115 | 7,141 | - | 9,256 | 6,446 | - | - | 1294 |
| 9,392 | 21,347 | 5,900 | 15,447 | - | 21,347 | 11,385 | - | - | 1295 |
| - | - | - | - | - | - | - | - | - | 1296 |
| 87,262 | 222,083 | 173,171 | 48,912 | - | 222,083 | 128,673 | - | - | 1299 |
| 3,940,359 | 5,909,465 | 5,490,178 | 416,498 | 2,789 | 5,873,704 | 1,775,642 | 72,152 | 71,564 | 13 |
| 573,689 | 776,227 | 750,086 | 26,133 | 8 | 773,248 | 190,526 | X | X | 1311 |
| - | - | - | - | - | - | - | - | - | 1312 |
| - | - | - | - | - | - | - | - | - | 1313 |
| 27,714 | 81,859 | 49,394 | 32,465 | - | 81,859 | 51,567 | - | - | 1314 |
| 74,299 | 130,200 | 121,084 | 9,106 | 10 | 130,200 | 53,239 | - | - | 1319 |
| 199,594 | 353,620 | 342,958 | 10,662 | - | 334,035 | 124,695 | X | X | 1321 |
| 476,668 | 754,684 | 673,471 | 81,213 | - | 755,541 | 234,262 | 32,689 | 13,289 | 1322 |
| 39,249 | 86,642 | 86,642 | - | - | 86,642 | 45,136 | - | - | 1323 |
| 2,304,384 | 3,139,989 | 2,899,967 | 237,834 | 2,188 | 3,128,467 | 757,944 | 29,989 | 38,505 | 1324 |
| - | - | - | - | - | - | - | - | - | 1325 |
| X | X | X | - | - | X | X | - | - | 1326 |
| X | X | X | X | - | X | X | - | - | 1331 |
| 75,374 | 96,639 | 94,096 | 2,543 | - | 96,639 | 20,254 | - | - | 1332 |
| 101,694 | 363,691 | 360,364 | 2,744 | 583 | 361,159 | 242,570 | X | X | 1333 |
| - | - | - | - | - | - | - | - | - | 1334 |
| - | - | - | - | - | - | - | - | - | 1335 |
| X | X | X | X | - | X | X | - | - | 1391 |
| - | - | - | - | - | - | - | - | - | 1392 |
| X | X | - | X | - | X | X | - | - | 1393 |
| 11,027 | 33,183 | 32,865 | 318 | - | 33,183 | 21,102 | - | - | 1399 |
| 4,655,968 | 8,627,205 | 8,576,072 | 49,399 | 1,734 | 8,714,651 | 3,688,684 | 189,597 | 115,828 | 14 |
| 1,796,464 | 2,568,839 | 2,565,700 | 2,185 | 954 | 2,569,623 | 695,466 | X | X | 1411 |
| 1,838,407 | 4,260,015 | 4,249,975 | 9,479 | 561 | 4,262,351 | 2,206,531 | 104,743 | 51,489 | 1412 |
| X | X | X | - | - | X | X | - | - | 1413 |
| X | X | X | 8,880 | - | X | X | - | - | 1421 |
| 167,232 | 334,228 | 325,807 | 8,276 | 145 | 335,845 | 159,700 | X | X | 1431 |
| 401,032 | 747,310 | 747,153 | 83 | 74 | 792,081 | 344,864 | X | X | 1491 |
| 370,649 | 549,858 | 529,362 | 20,496 | - | 587,796 | 201,389 | X | X | 1492 |
| X | X | X | - | - | X | X | - | - | 1493 |
| 6,513 | 11,594 | 11,594 | - | - | 11,594 | 4,839 | - | - | 1494 |
| - | - | - | - | - | - | - | - | - | 1499 |
| 8,973,029 | 15,307,690 | 15,057,678 | 250,012 | - | 15,353,039 | 5,658,054 | 440,943 | 428,532 | 15 |
| - | - | - | - | - | - | - | - | - | 1511 |
| X | X | X | X | - | X | X | X | X | 1521 |
| X | X | X | - | - | X | X | X | X | 1522 |
| - | - | - | - | - | - | - | - | - | 1524 |
| 572,384 | 825,023 | 825,023 | - | - | 835,926 | 235,203 | 18,321 | 39,041 | 1531 |

©従業者30人以上の統計表

第11表 産業細分類別統計表

| 産 業 細 分 類 | 事 業 所 数 | | | | 従 業 者 数 | | | | | 現金給与総額 |
|---|------------|------------|------------|-----------|---------------|---------------|--------------|-------------|-----------|-------------------|
| | 総 数 | 29人以下 | 30～299人 | 300人以上 | 総 数 | 常用労働者 | | 個人事業主・家族従業者 | | |
| | | | | | | 男 | 女 | 男 | 女 | |
| 1532 段 一 用 紙 製 品 | 3 | 2 | 1 | - | 106 | 91 | 15 | - | - | 43,728 |
| 1533 壁 紙 ・ 心 す ま 紙 | 8 | 7 | 1 | - | 139 | 111 | 24 | 2 | 2 | 55,709 |
| 1541 事 務 用 紙 製 品 | 17 | 14 | 3 | - | 445 | 234 | 207 | 4 | - | 163,956 |
| 1542 学 用 紙 製 品 | 2 | 2 | - | - | 18 | 5 | 12 | - | 1 | X |
| 1543 日 用 紙 製 品 | 5 | 4 | 1 | - | 69 | 30 | 39 | - | - | 19,355 |
| 1549 そ の 他 の 紙 製 品 | 7 | 5 | 2 | - | 176 | 101 | 75 | - | - | 64,325 |
| 1551 重 包 装 紙 袋 | 5 | 1 | 4 | - | 155 | 84 | 71 | - | - | 55,969 |
| 1552 角 底 紙 袋 | 5 | 2 | 3 | - | 142 | 81 | 57 | 3 | 1 | 49,053 |
| 1553 段 一 ル 箱 | 61 | 45 | 16 | - | 1,681 | 1,268 | 407 | 3 | 3 | 688,848 |
| 1554 紙 器 | 30 | 19 | 10 | 1 | 1,508 | 802 | 703 | 2 | 1 | 425,185 |
| 1591 セ 口 フ ア ン | - | - | - | - | - | - | - | - | - | - |
| 1592 織 維 板 | - | - | - | - | - | - | - | - | - | - |
| 1593 紙 製 衛 生 材 料 | - | - | - | - | - | - | - | - | - | - |
| 1599 他 に 分 類 さ れ な い パ ル プ ・ 紙 | 13 | 12 | 1 | - | 259 | 128 | 131 | - | - | 83,771 |
| 16 印刷 | 316 | 268 | 48 | - | 6,059 | 4,172 | 1,853 | 22 | 12 | 2,551,196 |
| 1611 印 刷 物 | 279 | 234 | 45 | - | 5,522 | 3,810 | 1,684 | 17 | 11 | 2,326,553 |
| 1621 製 版 | 17 | 15 | 2 | - | 315 | 240 | 73 | 1 | 1 | 130,158 |
| 1631 製 本 | 13 | 13 | - | - | 113 | 63 | 50 | - | - | 43,559 |
| 1632 印 刷 物 加 工 | 7 | 6 | 1 | - | 109 | 59 | 46 | 4 | - | 50,926 |
| 1691 印 刷 関 連 サ ー ビ ス | - | - | - | - | - | - | - | - | - | - |
| 17 化学 | 254 | 140 | 104 | 10 | 17,736 | 14,193 | 3,543 | - | - | 11,650,335 |
| 1711 窒 素 質 ・ り ん 酸 質 肥 料 | - | - | - | - | - | - | - | - | - | - |
| 1712 複 合 肥 料 | 6 | 4 | 2 | - | 160 | 131 | 29 | - | - | 79,342 |
| 1719 そ の 他 の 化 学 肥 料 | 1 | 1 | - | - | 11 | 9 | 2 | - | - | X |
| 1721 ソ ー ダ 工 業 製 品 | 2 | 1 | - | 1 | 792 | 731 | 61 | - | - | X |
| 1722 無 機 顔 料 | 4 | 2 | 2 | - | 125 | 109 | 16 | - | - | 90,832 |
| 1723 圧 縮 ガ ス ・ 液 化 ガ ス | 12 | 10 | 2 | - | 254 | 222 | 32 | - | - | 150,708 |
| 1724 塩 | - | - | - | - | - | - | - | - | - | - |
| 1729 そ の 他 の 無 機 化 学 工 業 製 品 | 18 | 13 | 5 | - | 560 | 504 | 56 | - | - | 385,846 |
| 1731 石 油 化 学 系 基 礎 製 品 (一 貫 し て 生 産 さ れ る 誘 導 品 を 含 む) | 1 | - | 1 | - | 293 | 280 | 13 | - | - | X |
| 1732 脂 肪 族 系 溶 剤 (脂 肪 族 系 溶 剤 を 含 む) | 16 | 5 | 9 | 2 | 2,016 | 1,830 | 186 | - | - | 1,442,114 |
| 1733 発 酵 工 業 | 1 | - | 1 | - | 42 | 39 | 3 | - | - | X |
| 1734 環 式 中 間 物 ・ 合 成 染 料 ・ 有 機 顔 料 | 4 | - | 3 | 1 | 1,077 | 1,024 | 53 | - | - | 887,563 |
| 1735 プ ラ ス チ ッ ク | 25 | 5 | 15 | 5 | 4,378 | 3,974 | 404 | - | - | 3,287,833 |
| 1736 合 成 ゴ ム | 1 | - | 1 | - | 100 | 88 | 12 | - | - | X |
| 1739 そ の 他 の 有 機 化 学 工 業 製 品 | 16 | 10 | 6 | - | 658 | 584 | 74 | - | - | 423,036 |
| 1741 レ ー ヨ ン ・ ア セ テ ー ト | - | - | - | - | - | - | - | - | - | - |
| 1742 合 成 織 維 | - | - | - | - | - | - | - | - | - | - |
| 1751 脂 肪 酸 ・ 硬 化 油 ・ グ リ セ リ ン | 5 | 2 | 3 | - | 173 | 145 | 28 | - | - | 105,312 |
| 1752 石 け ん ・ 合 成 洗 剤 | 16 | 11 | 5 | - | 702 | 389 | 313 | - | - | 341,818 |
| 1753 界 石 け ん ・ 活 洗 剤 (界 石 け ん ・ 合 成 洗 剤 を 除 く) | 3 | 1 | 2 | - | 241 | 210 | 31 | - | - | 133,105 |
| 1754 塗 料 | 33 | 22 | 11 | - | 1,362 | 1,147 | 215 | - | - | 708,750 |
| 1755 印 刷 イ ン キ | 1 | - | 1 | - | 239 | 207 | 32 | - | - | X |
| 1756 洗 浄 剤 ・ 磨 用 剤 | 6 | 3 | 3 | - | 221 | 145 | 76 | - | - | 91,006 |
| 1757 ろ う そ く | 1 | 1 | - | - | 13 | 7 | 6 | - | - | X |
| 1761 医 薬 品 原 薬 | 3 | 2 | 1 | - | 99 | 82 | 17 | - | - | 63,817 |
| 1762 医 薬 品 製 剤 | 13 | 5 | 7 | 1 | 1,499 | 903 | 596 | - | - | 896,215 |
| 1763 生 物 学 的 製 剤 | 2 | - | 2 | - | 283 | 154 | 129 | - | - | X |
| 1764 生 薬 ・ 漢 方 製 剤 | 2 | 2 | - | - | 17 | 8 | 9 | - | - | X |
| 1765 動 物 用 医 薬 品 | 1 | 1 | - | - | 11 | 8 | 3 | - | - | X |
| 1771 仕 上 用 ・ 皮 膚 用 化 粧 品 (香 水 , オ ー デ コ ロ ン を 含 む) | 13 | 5 | 8 | - | 1,046 | 288 | 758 | - | - | 332,138 |
| 1772 頭 髪 用 化 粧 品 | 2 | 2 | - | - | 27 | 10 | 17 | - | - | X |
| 1779 そ の 他 の 化 粧 品 (歯 磨 剤 ・ 歯 粉 ・ 歯 粉 ・ 歯 粉) | 4 | 4 | - | - | 71 | 23 | 48 | - | - | 18,791 |
| 1791 火 薬 | - | - | - | - | - | - | - | - | - | - |
| 1792 農 薬 | - | - | - | - | - | - | - | - | - | - |
| 1793 香 料 | 3 | 2 | 1 | - | 181 | 130 | 51 | - | - | 113,182 |

(金額単位：万円)

| 原材料使用額等 | 製 造 品 出 荷 額 等 | | | | 生 産 額 | 付 加 価 値 額 | 減 価 償 却 額 | 投 資 額 | 産 業 細 分 類 |
|--------------------|--------------------|--------------------|------------------|---------------|--------------------|-------------------|------------------|------------------|-----------|
| | 総 額 | 製 造 品 出 荷 額 | 加 工 賃 収 入 額 | 修 理 料 収 入 額 | | | | | |
| 332,540 | 475,183 | 475,183 | - | - | 474,958 | 116,556 | X | X | 1532 |
| 302,352 | 452,267 | 428,487 | 23,780 | - | 451,777 | 130,232 | X | X | 1533 |
| 1,685,789 | 3,046,384 | 3,008,157 | 38,227 | - | 3,078,148 | 1,279,021 | 50,560 | 44,896 | 1541 |
| X | X | X | X | - | X | X | - | - | 1542 |
| 25,800 | 65,167 | 64,073 | 1,094 | - | 63,805 | 35,836 | X | - | 1543 |
| 373,977 | 571,893 | 571,893 | - | - | 568,194 | 182,353 | X | X | 1549 |
| 153,515 | 301,107 | 301,107 | - | - | 304,706 | 137,026 | 7,587 | 7,590 | 1551 |
| 206,422 | 332,648 | 328,964 | 3,684 | - | 333,116 | 111,804 | 9,615 | 13,309 | 1552 |
| 2,732,693 | 4,822,871 | 4,785,672 | 37,199 | - | 4,818,596 | 1,912,784 | 76,252 | 55,031 | 1553 |
| 1,418,895 | 2,670,041 | 2,591,947 | 78,094 | - | 2,672,640 | 1,055,718 | 146,058 | 160,380 | 1554 |
| - | - | - | - | - | - | - | - | - | 1591 |
| - | - | - | - | - | - | - | - | - | 1592 |
| - | - | - | - | - | - | - | - | - | 1593 |
| 209,317 | 425,803 | 366,956 | 58,847 | - | 426,303 | 204,926 | X | X | 1599 |
| 7,165,054 | 14,254,409 | 12,481,737 | 1,770,912 | 1,760 | 14,152,352 | 6,324,454 | 383,031 | 374,060 | 16 |
| 6,987,910 | 13,663,178 | 12,077,440 | 1,583,978 | 1,760 | 13,558,305 | 5,945,817 | X | X | 1611 |
| 145,016 | 416,774 | 404,297 | 12,477 | - | 419,590 | 243,086 | X | X | 1621 |
| 6,029 | 71,315 | - | 71,315 | - | 71,315 | 62,176 | - | - | 1631 |
| 26,099 | 103,142 | - | 103,142 | - | 103,142 | 73,375 | - | - | 1632 |
| - | - | - | - | - | - | - | - | - | 1691 |
| 121,156,248 | 215,419,655 | 214,291,562 | 1,097,207 | 30,886 | 216,313,511 | 84,061,306 | 7,882,836 | 6,983,058 | 17 |
| - | - | - | - | - | - | - | - | - | 1711 |
| 400,997 | 645,825 | 645,825 | - | - | 643,244 | 211,994 | X | X | 1712 |
| X | X | X | - | - | X | X | - | - | 1719 |
| X | X | X | X | - | X | X | X | X | 1721 |
| 515,684 | 1,048,046 | 1,036,977 | 5,046 | 6,023 | 1,048,819 | 469,422 | X | X | 1722 |
| 744,215 | 1,516,361 | 1,511,434 | - | 4,927 | 1,516,121 | 683,949 | X | X | 1723 |
| - | - | - | - | - | - | - | - | - | 1724 |
| 1,534,708 | 2,624,859 | 2,589,214 | 35,645 | - | 2,573,161 | 807,004 | 193,251 | 254,892 | 1729 |
| X | X | X | - | - | X | X | X | X | 1731 |
| 24,100,960 | 42,199,478 | 42,135,569 | 63,909 | - | 42,520,236 | 16,382,229 | 1,356,267 | 774,324 | 1732 |
| X | X | X | - | - | X | X | X | X | 1733 |
| 12,472,247 | 28,878,754 | 28,878,754 | - | - | 29,267,623 | 15,820,273 | 647,777 | 187,159 | 1734 |
| 44,198,808 | 68,564,880 | 68,538,280 | 26,600 | - | 68,640,241 | 20,676,208 | 2,957,396 | 2,245,704 | 1735 |
| X | X | X | X | - | X | X | X | X | 1736 |
| 1,373,549 | 3,487,414 | 2,833,019 | 654,395 | - | 3,532,858 | 1,959,307 | 113,011 | 153,128 | 1739 |
| - | - | - | - | - | - | - | - | - | 1741 |
| - | - | - | - | - | - | - | - | - | 1742 |
| 538,060 | 815,538 | 760,330 | 54,008 | 1,200 | 811,154 | 239,668 | 22,009 | 25,142 | 1751 |
| 3,046,611 | 7,049,828 | 7,048,481 | 1,347 | - | 7,045,236 | 3,663,720 | 162,098 | 403,423 | 1752 |
| 622,528 | 1,183,743 | 1,183,743 | - | - | 1,157,569 | 466,414 | X | X | 1753 |
| 4,117,271 | 6,280,801 | 6,216,018 | 64,678 | 105 | 6,242,614 | 1,915,258 | 116,625 | 142,875 | 1754 |
| X | X | X | - | - | X | X | X | X | 1755 |
| 261,691 | 520,063 | 510,119 | 9,944 | - | 529,088 | 250,177 | 4,979 | 3,908 | 1756 |
| X | X | X | - | - | X | X | - | - | 1757 |
| 146,253 | 435,405 | 426,910 | 8,495 | - | 441,914 | 261,401 | X | X | 1761 |
| 2,365,810 | 11,775,389 | 11,775,389 | - | - | 11,728,049 | 8,648,632 | 318,144 | 575,922 | 1762 |
| X | X | X | - | - | X | X | X | X | 1763 |
| X | X | X | - | - | X | X | - | - | 1764 |
| X | X | X | - | - | X | X | - | - | 1765 |
| 1,596,180 | 2,563,398 | 2,552,574 | 10,824 | - | 2,534,941 | 809,583 | 88,974 | 134,179 | 1771 |
| X | X | X | - | - | X | X | - | - | 1772 |
| 73,252 | 147,292 | 147,292 | - | - | 147,292 | 70,514 | - | - | 1779 |
| - | - | - | - | - | - | - | - | - | 1791 |
| - | - | - | - | - | - | - | - | - | 1792 |
| 359,631 | 483,218 | 481,031 | 2,187 | - | 491,512 | 98,581 | X | X | 1793 |

◎従業者30人以上の統計表

第11表 産業細分類別統計表

| 産 業 細 分 類 | 事 業 所 数 | | | | 従 業 者 数 | | | | | 現 金 給 与 総 額 |
|-----------------------------------|------------|------------|-----------|----------|---------------|--------------|--------------|-----------------------|-----------|------------------|
| | 総 数 | 29人以下 | 30～299人 | 300人以上 | 総 数 | 常 用 労 働 者 | | 個 人 事 業 主 ・ 家 族 従 業 者 | | |
| | | | | | | 男 | 女 | 男 | 女 | |
| 1794 ゼラチン・接着剤 | 9 | 6 | 3 | - | 316 | 250 | 66 | - | - | 180,778 |
| 1795 写真感光材料 | 4 | 2 | 2 | - | 216 | 182 | 34 | - | - | 108,268 |
| 1796 天然樹脂製品・木材化学製品 | - | - | - | - | - | - | - | - | - | - |
| 1797 試薬製造業 | - | - | - | - | - | - | - | - | - | - |
| 1799 他に分類されない化学工業製品 | 26 | 18 | 8 | - | 553 | 380 | 173 | - | - | 245,860 |
| 18 石油・石炭 | 47 | 38 | 4 | 5 | 2,968 | 2,702 | 266 | - | - | 2,349,745 |
| 1811 石油精製品 | 5 | - | 1 | 4 | 1,654 | 1,535 | 119 | - | - | 1,595,895 |
| 1821 潤滑油（石油精製によるもの） | 7 | 5 | 2 | - | 248 | 186 | 62 | - | - | 122,592 |
| 1822 グレック（石油精製によるもの） | - | - | - | - | - | - | - | - | - | - |
| 1831 コークス | 1 | - | - | 1 | 660 | 646 | 14 | - | - | X |
| 1841 舗装材料 | 28 | 28 | - | - | 302 | 251 | 51 | - | - | 170,265 |
| 1891 練炭・豆炭 | - | - | - | - | - | - | - | - | - | - |
| 1899 他に分類されない石油製品・石炭製品 | 6 | 5 | 1 | - | 104 | 84 | 20 | - | - | X |
| 19 プラスチック | 402 | 319 | 78 | 5 | 11,421 | 7,123 | 4,236 | 37 | 25 | 4,238,914 |
| 1911 プラスチック板・棒 | 2 | - | 2 | - | 89 | 77 | 12 | - | - | X |
| 1912 プラスチック管 | 6 | 4 | 2 | - | 259 | 202 | 57 | - | - | 128,539 |
| 1913 プラスチック継手 | - | - | - | - | - | - | - | - | - | - |
| 1914 プラスチック異形押出製品 | 9 | 8 | 1 | - | 152 | 93 | 59 | - | - | 47,590 |
| 1915 プラスチック板・棒・管・継手・異形押出製品加工品 | 13 | 11 | 2 | - | 264 | 121 | 143 | - | - | 75,105 |
| 1921 プラスチックフィルム | 32 | 22 | 9 | 1 | 1,188 | 881 | 301 | 5 | 1 | 540,214 |
| 1922 プラスチックシート | 9 | 7 | 2 | - | 280 | 216 | 63 | - | 1 | 125,845 |
| 1923 プラスチック床材 | - | - | - | - | - | - | - | - | - | - |
| 1924 合成皮革 | - | - | - | - | - | - | - | - | - | - |
| 1925 プラスチックフィルム・シート・床材・合成皮革製品の加工品 | 61 | 49 | 10 | 2 | 2,079 | 1,258 | 798 | 13 | 10 | 760,372 |
| 1931 工業用プラスチック製品（加工品を除く） | 59 | 49 | 10 | - | 1,185 | 698 | 480 | 3 | 4 | 400,455 |
| 1932 工業用プラスチック製品の加工品 | 10 | 9 | 1 | - | 169 | 67 | 100 | 1 | 1 | 53,605 |
| 1941 軟質プラスチック発泡製品（半硬質性を含む） | 8 | 5 | 3 | - | 202 | 122 | 80 | - | - | 83,903 |
| 1942 硬質プラスチック発泡製品 | 10 | 7 | 3 | - | 363 | 213 | 150 | - | - | 115,344 |
| 1943 強化プラスチック製板・棒・管・継手 | 1 | 1 | - | - | 16 | 13 | 3 | - | - | X |
| 1944 強化プラスチック製容器・浴槽等 | 12 | 11 | 1 | - | 171 | 132 | 39 | - | - | 55,052 |
| 1945 発泡・強化プラスチック製品の加工品 | 8 | 6 | 2 | - | 156 | 46 | 110 | - | - | 36,771 |
| 1951 プラスチック成形材料 | 26 | 20 | 6 | - | 755 | 618 | 135 | 1 | 1 | 384,638 |
| 1952 廃プラスチック製品 | 3 | 3 | - | - | 38 | 29 | 9 | - | - | 12,032 |
| 1991 プラスチック製日用雑貨・食卓用品 | 29 | 24 | 5 | - | 616 | 345 | 265 | 4 | 2 | 208,708 |
| 1992 プラスチック製容器 | 59 | 46 | 11 | 2 | 2,378 | 1,541 | 831 | 4 | 2 | 831,225 |
| 1997 他に分類されないプラスチック製品 | 22 | 19 | 3 | - | 532 | 259 | 269 | 4 | - | 187,735 |
| 1998 他に分類されないプラスチック製品の加工品 | 23 | 18 | 5 | - | 529 | 192 | 332 | 2 | 3 | 131,844 |
| 20 ゴム | 128 | 103 | 25 | - | 3,262 | 2,049 | 1,195 | 12 | 6 | 1,144,007 |
| 2011 自動車タイヤ・チューブ（航空機用を含む） | - | - | - | - | - | - | - | - | - | - |
| 2012 自転車タイヤ・チューブ | - | - | - | - | - | - | - | - | - | - |
| 2021 ゴム製履物・同附属品 | 4 | 4 | - | - | 46 | 30 | 16 | - | - | 16,504 |
| 2022 プラスチック製履物・同附属品 | 4 | 2 | 2 | - | 164 | 85 | 79 | - | - | 58,447 |
| 2031 ゴムベルト | 2 | 1 | 1 | - | 81 | 76 | 5 | - | - | X |
| 2032 ゴムホース | 3 | 3 | - | - | 40 | 23 | 17 | - | - | 13,980 |
| 2033 工業用ゴム製品 | 96 | 76 | 20 | - | 2,607 | 1,634 | 960 | 8 | 5 | 902,248 |
| 2091 ゴム引布・同製品 | 1 | 1 | - | - | 4 | 1 | 3 | - | - | X |
| 2092 医療・衛生用ゴム製品 | - | - | - | - | - | - | - | - | - | - |
| 2093 ゴム練生地 | 2 | 2 | - | - | 41 | 36 | 5 | - | - | X |
| 2094 更生タイヤ | 1 | 1 | - | - | 9 | 8 | 1 | - | - | X |
| 2095 再生ゴム | 2 | 1 | 1 | - | 71 | 58 | 13 | - | - | X |
| 2099 他に分類されないゴム製品 | 13 | 12 | 1 | - | 199 | 98 | 96 | 4 | 1 | 49,772 |
| 21 なめし革 | 84 | 78 | 6 | - | 1,050 | 391 | 612 | 28 | 19 | 263,771 |
| 2111 なめし革 | 9 | 9 | - | - | 60 | 20 | 32 | 5 | 3 | 11,677 |
| 2121 工業用革製品（手袋を除く） | 1 | 1 | - | - | 9 | 3 | 6 | - | - | X |
| 2131 革製履物用材料・同附属品 | 7 | 6 | 1 | - | 71 | 27 | 38 | 3 | 3 | 15,316 |

(金額単位：万円)

| 原材料使用額等 | 製 造 品 出 荷 額 等 | | | | 生 産 額 | 付 加 価 値 額 | 減 価 償 却 額 | 投 資 額 | 産 業 細 分 類 |
|--------------------|--------------------|--------------------|------------------|---------------|--------------------|-------------------|------------------|------------------|--------------|
| | 総 額 | 製 造 品 出 荷 額 | 加 工 賃 収 入 額 | 修 理 料 収 入 額 | | | | | |
| 613,428 | 1,423,152 | 1,381,922 | 41,230 | - | 1,428,158 | 758,243 | 18,445 | 5,472 | 1794 |
| 339,401 | 986,324 | 950,092 | 36,232 | - | 857,899 | 469,813 | X | X | 1795 |
| - | - | - | - | - | - | - | - | - | 1796 |
| - | - | - | - | - | - | - | - | - | 1797 |
| 1,044,519 | 1,940,764 | 1,841,830 | 80,303 | 18,631 | 1,946,840 | 846,401 | 23,128 | 90,825 | 1799 |
| 135,473,062 | 193,149,646 | 193,102,955 | 43,842 | 2,849 | 194,288,848 | 10,266,092 | 1,899,349 | 2,571,371 | 18 |
| 123,257,579 | 179,308,246 | 179,308,246 | - | - | 180,304,803 | 8,940,304 | 1,443,443 | 1,685,717 | 1811 |
| 808,494 | 1,374,964 | 1,371,807 | 3,157 | - | 1,379,404 | 554,234 | X | X | 1821 |
| - | - | - | - | - | - | - | - | - | 1822 |
| X | X | X | - | - | X | X | X | X | 1831 |
| 935,864 | 1,447,483 | 1,409,494 | 35,140 | 2,849 | 1,447,483 | 487,253 | - | - | 1841 |
| - | - | - | - | - | - | - | - | - | 1891 |
| X | X | X | 5,545 | - | X | X | - | X | 1899 |
| 17,426,563 | 29,846,842 | 28,830,851 | 1,007,899 | 8,092 | 29,875,673 | 10,789,838 | 1,139,304 | 1,635,036 | 19 |
| X | X | X | - | - | X | X | X | X | 1911 |
| 599,306 | 1,144,356 | 1,144,356 | - | - | 1,146,901 | 482,437 | X | X | 1912 |
| - | - | - | - | - | - | - | - | - | 1913 |
| 168,468 | 332,163 | 328,363 | 3,800 | - | 331,963 | 154,513 | X | X | 1914 |
| 126,949 | 261,902 | 138,832 | 122,990 | 80 | 262,391 | 128,611 | X | X | 1915 |
| 2,190,080 | 3,933,666 | 3,841,945 | 91,721 | - | 3,915,114 | 1,525,182 | 144,251 | 799,098 | 1921 |
| 456,314 | 772,612 | 766,410 | 6,202 | - | 766,775 | 289,770 | X | X | 1922 |
| - | - | - | - | - | - | - | - | - | 1923 |
| - | - | - | - | - | - | - | - | - | 1924 |
| 4,410,718 | 6,438,461 | 6,324,041 | 114,130 | 290 | 6,466,101 | 1,770,357 | 201,713 | 216,113 | 1925 |
| 1,017,235 | 1,904,555 | 1,828,312 | 75,993 | 250 | 1,913,730 | 830,986 | 24,871 | 26,159 | 1931 |
| 103,087 | 190,532 | 114,227 | 76,305 | - | 190,532 | 80,783 | X | - | 1932 |
| 241,881 | 404,971 | 403,171 | 1,800 | - | 404,721 | 142,375 | 13,070 | 7,583 | 1941 |
| 483,247 | 817,759 | 793,059 | 24,700 | - | 820,079 | 300,170 | 22,386 | 31,262 | 1942 |
| X | X | X | - | - | X | X | - | - | 1943 |
| 223,581 | 392,244 | 389,159 | - | 3,085 | 393,738 | 160,285 | X | X | 1944 |
| 208,633 | 306,514 | 306,463 | 51 | - | 306,222 | 91,974 | X | X | 1945 |
| 1,951,451 | 2,783,319 | 2,627,880 | 153,854 | 1,585 | 2,787,310 | 770,573 | 29,035 | 81,712 | 1951 |
| 7,412 | 33,935 | 31,835 | 2,100 | - | 33,935 | 25,260 | - | - | 1952 |
| 615,186 | 1,081,134 | 1,059,994 | 21,132 | 8 | 1,080,386 | 395,161 | 50,434 | 47,573 | 1991 |
| 3,577,243 | 6,847,701 | 6,777,617 | 70,084 | - | 6,857,347 | 2,630,397 | 510,961 | 351,408 | 1992 |
| 457,682 | 1,034,831 | 930,311 | 102,261 | 2,259 | 1,036,197 | 508,560 | 44,956 | 34,307 | 1997 |
| 95,095 | 311,577 | 170,266 | 140,776 | 535 | 312,096 | 203,270 | 3,553 | 7,518 | 1998 |
| 2,058,342 | 4,827,352 | 4,555,344 | 272,008 | - | 4,822,956 | 2,542,015 | 104,493 | 297,940 | 20 |
| - | - | - | - | - | - | - | - | - | 2011 |
| - | - | - | - | - | - | - | - | - | 2012 |
| 40,289 | 75,738 | 70,903 | 4,835 | - | 75,738 | 33,761 | - | - | 2021 |
| 136,407 | 228,292 | 228,292 | - | - | 222,833 | 78,699 | X | X | 2022 |
| X | X | X | X | - | X | X | X | X | 2031 |
| 15,860 | 33,572 | 33,572 | - | - | 33,572 | 16,869 | - | - | 2032 |
| 1,632,904 | 3,901,407 | 3,695,188 | 206,219 | - | 3,900,712 | 2,092,093 | 80,546 | 274,013 | 2033 |
| X | X | X | X | - | X | X | - | - | 2091 |
| - | - | - | - | - | - | - | - | - | 2092 |
| X | X | X | X | - | X | X | - | - | 2093 |
| X | X | X | - | - | X | X | - | - | 2094 |
| X | X | X | X | - | X | X | X | X | 2095 |
| 71,890 | 187,574 | 147,287 | 40,287 | - | 187,574 | 109,935 | X | X | 2099 |
| 690,473 | 1,271,480 | 1,071,865 | 178,135 | 21,480 | 1,275,954 | 548,685 | X | X | 21 |
| 30,329 | 48,163 | 43,992 | 4,171 | - | 48,163 | 16,983 | - | - | 2111 |
| X | X | - | X | - | X | X | - | - | 2121 |
| 23,421 | 49,991 | 43,718 | 6,143 | 130 | 50,016 | 24,650 | X | - | 2131 |

©従業員30人以上の統計表

第11表 産業細分類別統計表

| 産 業 細 分 類 | 事 業 所 数 | | | | 従 業 者 数 | | | | | 現金給与総額 |
|---------------------------------|------------|------------|-----------|----------|--------------|--------------|--------------|-------------|----------|------------------|
| | 総 数 | 29人以下 | 30～299人 | 300人以上 | 総 数 | 常用労働者 | | 個人事業主・家族従業者 | | |
| | | | | | | 男 | 女 | 男 | 女 | |
| 2141 革 製 履 物 | 12 | 10 | 2 | - | 276 | 172 | 102 | 1 | 1 | 82,688 |
| 2151 革製手袋（合成皮革製を含む） | - | - | - | - | - | - | - | - | - | - |
| 2161 かばん（材料のいかんを問わない） | 3 | 1 | 2 | - | 178 | 44 | 134 | - | - | 43,572 |
| 2171 袋（材料のいかんを問わない） （物の） | 40 | 39 | 1 | - | 323 | 89 | 208 | 17 | 9 | 77,838 |
| 2172 袋（材料のいかんを問わない） （物の） | 9 | 9 | - | - | 84 | 26 | 53 | 2 | 3 | 18,977 |
| 2181 毛 皮 | - | - | - | - | - | - | - | - | - | - |
| 2199 その他のなめし革製品 | 3 | 3 | - | - | 49 | 10 | 39 | - | - | X |
| 22 窯業・土石 | 307 | 256 | 44 | 7 | 9,701 | 7,787 | 1,894 | 13 | 7 | 4,371,981 |
| 2211 板ガラス（原料から一貫 製造した板ガラス） | 1 | - | - | 1 | 357 | 328 | 29 | - | - | X |
| 2212 板ガラス加工品（購入した 板ガラスによるもの） | 8 | 4 | 3 | 1 | 671 | 559 | 112 | - | - | 264,234 |
| 2213 ガラス製加工素材 | 4 | 3 | 1 | - | 88 | 72 | 16 | - | - | 52,857 |
| 2214 ガラス容器 | 2 | - | 2 | - | 419 | 355 | 64 | - | - | X |
| 2215 理化学用・医療用ガラス器具 | 11 | 9 | 1 | 1 | 488 | 370 | 113 | 2 | 3 | 260,905 |
| 2216 卓上用・ちゅう房用ガラス器具 | 3 | 1 | 1 | 1 | 939 | 682 | 257 | - | - | 411,446 |
| 2217 ガラス繊維・同製品 | 2 | 2 | - | - | 24 | 10 | 14 | - | - | X |
| 2219 その他のガラス・同製品 | 9 | 5 | 3 | 1 | 754 | 514 | 239 | 1 | - | 298,995 |
| 2221 セメント | 1 | - | 1 | - | 37 | 35 | 2 | - | - | X |
| 2222 生コンクリート | 92 | 89 | 3 | - | 1,318 | 1,128 | 185 | 4 | 1 | 536,476 |
| 2223 コンクリート製品 | 82 | 71 | 11 | - | 1,527 | 1,210 | 316 | 1 | - | 614,134 |
| 2229 その他のセメント製品 | 9 | 7 | 2 | - | 176 | 127 | 49 | - | - | 70,866 |
| 2231 粘土かわら | - | - | - | - | - | - | - | - | - | - |
| 2232 普通れんが | - | - | - | - | - | - | - | - | - | - |
| 2233 陶管 | - | - | - | - | - | - | - | - | - | - |
| 2239 その他の建設用粘土製品 | - | - | - | - | - | - | - | - | - | - |
| 2241 衛生陶器 | - | - | - | - | - | - | - | - | - | - |
| 2242 食卓用・ちゅう房用陶磁器 | - | - | - | - | - | - | - | - | - | - |
| 2243 陶磁器製置物 | - | - | - | - | - | - | - | - | - | - |
| 2244 電気用陶磁器 | 6 | 4 | 2 | - | 152 | 66 | 85 | - | 1 | 50,798 |
| 2245 理化学用・工業用陶磁器 | 1 | 1 | - | - | 5 | 5 | - | - | - | X |
| 2246 陶磁器製タイル | 1 | 1 | - | - | 7 | 6 | 1 | - | - | X |
| 2247 陶磁器絵付 | - | - | - | - | - | - | - | - | - | - |
| 2248 陶磁器用はい（坏）土 | - | - | - | - | - | - | - | - | - | - |
| 2249 その他の陶磁器・同関連製品 | - | - | - | - | - | - | - | - | - | - |
| 2251 耐火れんが | 2 | 1 | 1 | - | 267 | 245 | 22 | - | - | X |
| 2252 不定形耐火物 | 3 | 2 | 1 | - | 78 | 70 | 8 | - | - | 42,540 |
| 2259 その他の耐火物 | 4 | 4 | - | - | 40 | 30 | 10 | - | - | 15,966 |
| 2261 炭素質電極 | - | - | - | - | - | - | - | - | - | - |
| 2262 炭素質繊維 | - | - | - | - | - | - | - | - | - | - |
| 2269 その他の炭素・黒鉛製品 | 5 | 5 | - | - | 86 | 61 | 24 | 1 | - | 36,111 |
| 2271 研 磨 材 | 2 | 2 | - | - | 20 | 9 | 11 | - | - | X |
| 2272 研 削 と 石 | 2 | 1 | 1 | - | 46 | 26 | 20 | - | - | X |
| 2273 研 磨 布 紙 | 1 | 1 | - | - | 10 | 5 | 5 | - | - | X |
| 2279 その他の研磨材・同製品 | 1 | 1 | - | - | 8 | 2 | 6 | - | - | X |
| 2281 砕 石 | 3 | 2 | - | 1 | 571 | 557 | 14 | - | - | 241,806 |
| 2282 人 工 骨 材 | 3 | 1 | 2 | - | 121 | 110 | 11 | - | - | 80,140 |
| 2283 石 工 品 | 20 | 19 | 1 | - | 193 | 131 | 56 | 4 | 2 | 68,619 |
| 2284 けいそう土・同製品 | 1 | 1 | - | - | 13 | 9 | 4 | - | - | X |
| 2285 鉱物・土石粉碎等処理品 | 6 | 6 | - | - | 76 | 59 | 17 | - | - | 28,148 |
| 2291 ほ う ろ う 鉄 器 | - | - | - | - | - | - | - | - | - | - |
| 2292 七 宝 製 品 | - | - | - | - | - | - | - | - | - | - |
| 2293 人 造 宝 石 | - | - | - | - | - | - | - | - | - | - |
| 2294 ロックウール・同製品 | 2 | 1 | - | 1 | 370 | 322 | 48 | - | - | X |
| 2295 石 綿 製 品 | 2 | 2 | - | - | 13 | 7 | 6 | - | - | X |
| 2296 石 こ う （ 膏 ） 製 品 | 6 | 3 | 3 | - | 191 | 167 | 24 | - | - | 118,298 |
| 2297 石 灰 | 3 | 1 | 2 | - | 156 | 148 | 8 | - | - | 91,766 |
| 2298 鑄 型 （ 中 子 を 含 む ） | 3 | 3 | - | - | 24 | 17 | 7 | - | - | 7,569 |
| 2299 他に分類されない窯業・土石製品 | 6 | 3 | 3 | - | 456 | 345 | 111 | - | - | 187,663 |

(金額単位：万円)

| 原材料使用額等 | 製 造 品 出 荷 額 等 | | | | 生 産 額 | 付 加 価 値 額 | 減 価 償 却 額 | 投 資 額 | 産 業 細 分 類 |
|-------------------|-------------------|-------------------|------------------|---------------|-------------------|-------------------|------------------|------------------|-----------|
| | 総 額 | 製造品出荷額 | 加工賃収入額 | 修理料収入額 | | | | | |
| 253,692 | 385,519 | 337,991 | 26,228 | 21,300 | 376,012 | 114,455 | X | X | 2141 |
| - | - | - | - | - | - | - | - | - | 2151 |
| 106,867 | 254,413 | 254,413 | - | - | 273,657 | 153,366 | X | X | 2161 |
| 210,602 | 417,763 | 283,298 | 134,415 | 50 | 412,475 | 191,548 | X | - | 2171 |
| 46,112 | 75,082 | 71,054 | 4,028 | - | 75,082 | 27,589 | - | - | 2172 |
| - | - | - | - | - | - | - | - | - | 2181 |
| X | X | 37,399 | X | - | X | X | - | - | 2199 |
| 11,481,382 | 27,322,524 | 25,259,850 | 1,974,664 | 88,010 | 27,384,521 | 14,178,819 | 1,115,535 | 1,773,234 | 22 |
| X | X | X | - | - | X | X | X | X | 2211 |
| 463,779 | 941,872 | 771,179 | 170,693 | - | 943,483 | 443,056 | 15,559 | 28,824 | 2212 |
| 67,506 | 169,864 | 157,259 | 12,605 | - | 171,380 | 96,340 | X | X | 2213 |
| X | X | X | - | - | X | X | X | X | 2214 |
| 658,018 | 2,033,596 | 2,033,234 | 28 | 334 | 2,010,254 | 1,195,206 | X | X | 2215 |
| 284,288 | 1,043,680 | 1,043,680 | - | - | 1,017,279 | 648,198 | X | X | 2216 |
| X | X | X | - | X | X | X | - | - | 2217 |
| 373,146 | 1,141,119 | 408,049 | 733,070 | - | 1,168,753 | 684,450 | 91,664 | 296,150 | 2219 |
| X | X | X | - | - | X | X | X | X | 2221 |
| 2,644,584 | 4,601,655 | 4,587,967 | 13,498 | 190 | 4,601,655 | 1,856,797 | 7,267 | 3,289 | 2222 |
| 1,278,549 | 3,129,060 | 3,083,384 | 45,676 | - | 3,147,766 | 1,732,042 | 50,508 | 32,327 | 2223 |
| 201,641 | 457,904 | 450,295 | 7,609 | - | 460,026 | 230,777 | X | X | 2229 |
| - | - | - | - | - | - | - | - | - | 2231 |
| - | - | - | - | - | - | - | - | - | 2232 |
| - | - | - | - | - | - | - | - | - | 2233 |
| - | - | - | - | - | - | - | - | - | 2239 |
| - | - | - | - | - | - | - | - | - | 2241 |
| - | - | - | - | - | - | - | - | - | 2242 |
| - | - | - | - | - | - | - | - | - | 2243 |
| 44,675 | 155,020 | 148,402 | 6,618 | - | 154,797 | 102,363 | X | X | 2244 |
| X | X | - | X | - | X | X | - | - | 2245 |
| X | X | - | X | - | X | X | - | - | 2246 |
| - | - | - | - | - | - | - | - | - | 2247 |
| - | - | - | - | - | - | - | - | - | 2248 |
| - | - | - | - | - | - | - | - | - | 2249 |
| X | X | X | - | - | X | X | X | X | 2251 |
| 343,513 | 795,712 | 795,712 | - | - | 795,414 | 420,552 | X | X | 2252 |
| 18,886 | 43,615 | 31,903 | 11,712 | - | 43,615 | 23,552 | - | - | 2259 |
| - | - | - | - | - | - | - | - | - | 2261 |
| - | - | - | - | - | - | - | - | - | 2262 |
| 42,669 | 115,458 | 37,035 | 78,284 | 139 | 115,458 | 69,324 | - | - | 2269 |
| X | X | X | - | - | X | X | - | - | 2271 |
| X | X | X | - | - | X | X | X | X | 2272 |
| X | X | X | X | - | X | X | - | - | 2273 |
| X | X | - | X | - | X | X | - | - | 2279 |
| 111,679 | 594,771 | 9,300 | 500,542 | 84,929 | 594,771 | 427,802 | X | X | 2281 |
| 147,845 | 341,817 | 341,817 | - | - | 347,863 | 161,771 | X | X | 2282 |
| 35,406 | 193,598 | 126,674 | 66,924 | - | 176,555 | 148,814 | X | X | 2283 |
| X | X | X | X | X | X | X | - | - | 2284 |
| 110,257 | 198,920 | 195,456 | 3,464 | - | 198,920 | 84,491 | - | - | 2285 |
| - | - | - | - | - | - | - | - | - | 2291 |
| - | - | - | - | - | - | - | - | - | 2292 |
| - | - | - | - | - | - | - | - | - | 2293 |
| X | X | X | X | - | X | X | X | X | 2294 |
| X | X | X | - | - | X | X | - | - | 2295 |
| 1,241,129 | 2,861,590 | 2,851,610 | 9,980 | - | 2,886,249 | 1,495,916 | 78,847 | 131,145 | 2296 |
| 839,208 | 1,449,101 | 1,449,101 | - | - | 1,459,904 | 533,293 | X | X | 2297 |
| 11,358 | 27,235 | 27,235 | - | - | 27,235 | 15,121 | - | - | 2298 |
| 170,211 | 685,028 | 406,071 | 278,957 | - | 685,131 | 435,418 | 58,482 | 68,803 | 2299 |

◎従業員30人以上の事業所

第11表 産業細分類別統計表

| 産 業 細 分 類 | 事 業 所 数 | | | | 従 業 者 数 | | | | | 現金給与総額 |
|------------------------------------|--------------|------------|------------|----------|---------------|---------------|--------------|-------------|-----------|-------------------|
| | 総 数 | 29人以下 | 30～299人 | 300人以上 | 総 数 | 常用労働者 | | 個人事業主・家族従業者 | | |
| | | | | | | 男 | 女 | 男 | 女 | |
| 23 鉄鋼 | 237 | 152 | 80 | 5 | 15,105 | 13,739 | 1,356 | 6 | 4 | 10,722,799 |
| 2311 高炉による製鉄業 | 2 | - | - | 2 | 5,807 | 5,465 | 342 | - | - | X |
| 2312 高炉によらない製鉄業 | - | - | - | - | - | - | - | - | - | - |
| 2313 フェロアロイ | 1 | - | 1 | - | 145 | 114 | 31 | - | - | X |
| 2321 製鋼・製鋼圧延業(転炉,電気炉を含む) | 1 | - | 1 | - | 124 | 119 | 5 | - | - | X |
| 2331 熱間圧延業(鋼管,伸鉄を除く) | 1 | - | 1 | - | 71 | 67 | 4 | - | - | X |
| 2332 冷間圧延業(鋼管,伸鉄を除く) | 2 | - | 1 | 1 | 582 | 553 | 29 | - | - | X |
| 2333 冷間ロール成型形鋼 | 4 | 2 | 2 | - | 117 | 99 | 18 | - | - | 63,661 |
| 2334 鋼管 | 10 | 1 | 9 | - | 908 | 846 | 62 | - | - | 535,677 |
| 2335 伸鉄業 | - | - | - | - | - | - | - | - | - | - |
| 2336 磨棒鋼 | 6 | 2 | 4 | - | 271 | 251 | 20 | - | - | 147,768 |
| 2337 引抜鋼管 | 1 | - | 1 | - | 97 | 87 | 10 | - | - | X |
| 2338 伸線業 | 13 | 2 | 10 | 1 | 1,390 | 1,258 | 132 | - | - | 768,665 |
| 2339 その他の製鋼を行わない鋼材(表面処理鋼材を除く) | - | - | - | - | - | - | - | - | - | - |
| 2341 亜鉛鉄板 | 7 | 1 | 6 | - | 552 | 517 | 35 | - | - | 350,151 |
| 2342 めっき鋼管 | 2 | - | 2 | - | 266 | 250 | 16 | - | - | X |
| 2349 その他の表面処理鋼材 | 7 | 1 | 6 | - | 318 | 280 | 38 | - | - | 179,994 |
| 2351 鉄鉄鋳物(鋳鉄管,可鍛鋳鉄を除く) | 6 | 4 | 2 | - | 212 | 170 | 42 | - | - | 95,776 |
| 2352 可鍛鋳鉄 | 2 | 1 | 1 | - | 42 | 34 | 8 | - | - | X |
| 2353 鋳鋼 | 1 | - | 1 | - | 52 | 42 | 10 | - | - | X |
| 2354 鍛工品 | 9 | 5 | 4 | - | 284 | 244 | 38 | 2 | - | 108,117 |
| 2355 鍛鋼 | - | - | - | - | - | - | - | - | - | - |
| 2391 鉄鋼シャースリット | 121 | 94 | 27 | - | 2,753 | 2,347 | 406 | - | - | 1,338,571 |
| 2392 鉄スクラップ加工処理(非鉄金属スクラップを除く) | 22 | 22 | - | - | 244 | 193 | 49 | 1 | 1 | 121,072 |
| 2393 鋳鉄管 | 2 | 1 | - | 1 | 553 | 537 | 16 | - | - | X |
| 2399 他に分類されない鉄鋼品 | 17 | 16 | 1 | - | 317 | 266 | 45 | 3 | 3 | 190,909 |
| 24 非鉄 | 88 | 61 | 26 | 1 | 4,164 | 3,443 | 716 | 3 | 2 | 2,172,539 |
| 2411 銅第1次製錬・精製品 | - | - | - | - | - | - | - | - | - | - |
| 2412 亜鉛第1次製錬・精製品 | - | - | - | - | - | - | - | - | - | - |
| 2413 アルミニウム第1次製錬・精製品 | - | - | - | - | - | - | - | - | - | - |
| 2419 その他の非鉄金属製品第1次製錬・精製品 | 1 | 1 | - | - | 17 | 16 | 1 | - | - | X |
| 2421 鉛第2次製錬・精製品(鉛合金を含む) | 5 | 2 | 3 | - | 197 | 147 | 50 | - | - | 81,600 |
| 2422 亜鉛第2次製錬・精製品(亜鉛合金を含む) | 1 | 1 | - | - | 8 | 6 | 2 | - | - | X |
| 2423 アルミニウム第2次製錬・精製品(アルミニウム合金を含む) | 3 | 3 | - | - | 18 | 14 | 3 | - | 1 | 5,059 |
| 2429 その他の非鉄金属第2次製錬・精製品(非鉄金属合金を含む) | - | - | - | - | - | - | - | - | - | - |
| 2431 伸銅品 | 6 | 3 | 3 | - | 289 | 226 | 63 | - | - | 128,703 |
| 2432 アルミニウム・同合金圧延品(伸銅・押し出し品を含む) | 6 | 3 | 3 | - | 447 | 377 | 70 | - | - | 234,680 |
| 2439 その他の非鉄金属・同合金圧延品(伸銅・押し出し品を含む) | 8 | 5 | 3 | - | 243 | 175 | 68 | - | - | 112,107 |
| 2441 電線ケーブル(光ファイバケーブルを除く) | 13 | 9 | 3 | 1 | 1,605 | 1,440 | 164 | 1 | - | 985,029 |
| 2442 光ファイバケーブル(通信複合ケーブルを含む) | 1 | 1 | - | - | 23 | 6 | 17 | - | - | X |
| 2451 銅・同合金鋳物(ダイカストを除く) | 4 | 3 | 1 | - | 70 | 60 | 10 | - | - | 24,230 |
| 2452 非鉄金属鋳物(銅,同合金鋳物及びダイカストを除く) | 7 | 4 | 3 | - | 347 | 291 | 56 | - | - | 116,341 |
| 2453 アルミニウム・同合金ダイカスト | 9 | 8 | 1 | - | 135 | 79 | 56 | - | - | 41,776 |
| 2454 非鉄金属ダイカスト(アルミニウム・同合金ダイカストを除く) | 4 | 4 | - | - | 35 | 21 | 14 | - | - | 12,120 |
| 2455 非鉄金属鍛造品 | 4 | 4 | - | - | 49 | 39 | 9 | 1 | - | 19,158 |
| 2491 核燃料 | - | - | - | - | - | - | - | - | - | - |
| 2499 他に分類されない非鉄金属 | 16 | 10 | 6 | - | 681 | 546 | 133 | 1 | 1 | 390,959 |
| 25 金属製品 | 1,049 | 900 | 143 | 6 | 23,163 | 17,764 | 5,330 | 54 | 15 | 10,318,491 |
| 2511 ブリキ・その他のめっき板等製品 | 28 | 21 | 6 | 1 | 1,201 | 710 | 490 | - | 1 | 435,555 |
| 2521 洋食器 | 1 | 1 | - | - | 8 | 1 | 7 | - | - | X |
| 2522 機械刃物 | 5 | 5 | - | - | 68 | 49 | 19 | - | - | 29,077 |
| 2523 利器工器具・手道具(やすり,のこぎり,食卓用刃物を除く) | 2 | 2 | - | - | 8 | 4 | 4 | - | - | X |
| 2524 作業工具(やすりを除く) | 1 | 1 | - | - | 5 | 2 | 3 | - | - | X |
| 2525 やすり | - | - | - | - | - | - | - | - | - | - |
| 2526 手引のこぎり・のこ刃 | - | - | - | - | - | - | - | - | - | - |
| 2527 農業用器具(農業用機械を除く) | 3 | 3 | - | - | 30 | 22 | 7 | 1 | - | 14,313 |

(金額単位：万円)

| 原材料使用額等 | 製 造 品 出 荷 額 等 | | | | 生 産 額 | 付 加 価 値 額 | 減 価 償 却 額 | 投 資 額 | 産 業 細 分 類 |
|-------------------|--------------------|--------------------|------------------|----------------|--------------------|-------------------|------------------|------------------|-----------|
| | 総 額 | 製 造 品 出 荷 額 | 加 工 賃 収 入 額 | 修 理 料 収 入 額 | | | | | |
| 72,504,399 | 131,726,644 | 128,831,871 | 2,893,504 | 1,269 | 131,188,227 | 49,096,973 | 7,200,671 | 6,066,727 | 23 |
| X | X | X | - | - | X | X | X | X | 2311 |
| - | - | - | - | - | - | - | - | - | 2312 |
| X | X | X | - | - | X | X | X | X | 2313 |
| X | X | X | - | - | X | X | X | X | 2321 |
| X | X | - | X | - | X | X | X | X | 2331 |
| X | X | X | X | - | X | X | X | X | 2332 |
| 793,153 | 935,542 | 928,142 | 7,400 | - | 933,779 | 125,907 | X | X | 2333 |
| 3,429,399 | 5,863,807 | 5,676,921 | 186,886 | - | 5,844,745 | 2,125,860 | 180,309 | 75,322 | 2334 |
| - | - | - | - | - | - | - | - | - | 2335 |
| 1,030,800 | 1,434,200 | 1,432,941 | 1,259 | - | 1,445,794 | 373,025 | 24,874 | 28,584 | 2336 |
| X | X | X | X | - | X | X | X | X | 2337 |
| 3,342,000 | 5,476,656 | 5,435,198 | 41,458 | - | 5,458,811 | 1,915,268 | 131,698 | 258,837 | 2338 |
| - | - | - | - | - | - | - | - | - | 2339 |
| 3,535,676 | 4,623,150 | 4,522,412 | 100,738 | - | 4,491,896 | 792,785 | 116,181 | 101,285 | 2341 |
| X | X | X | X | - | X | X | X | X | 2342 |
| 1,045,951 | 1,391,986 | 1,180,448 | 211,538 | - | 1,375,924 | 293,611 | 23,844 | 87,294 | 2349 |
| 307,417 | 358,276 | 358,276 | - | - | 359,069 | 44,694 | X | X | 2351 |
| X | X | X | X | - | X | X | X | X | 2352 |
| X | X | X | - | - | X | X | X | X | 2353 |
| 731,006 | 1,195,116 | 1,175,927 | 19,189 | - | 1,197,159 | 426,403 | 18,720 | 19,224 | 2354 |
| - | - | - | - | - | - | - | - | - | 2355 |
| 8,634,619 | 12,310,640 | 10,862,127 | 1,447,244 | 1,269 | 12,343,352 | 3,397,232 | 145,924 | 132,457 | 2391 |
| 1,240,420 | 1,887,059 | 1,880,202 | 6,857 | - | 1,887,059 | 616,739 | - | - | 2392 |
| X | X | X | X | - | X | X | X | X | 2393 |
| 323,275 | 723,842 | 620,432 | 103,410 | - | 741,413 | 382,617 | X | X | 2399 |
| 10,377,497 | 15,520,849 | 14,989,886 | 530,885 | 78 | 15,217,945 | 3,902,192 | 752,931 | 353,082 | 24 |
| - | - | - | - | - | - | - | - | - | 2411 |
| - | - | - | - | - | - | - | - | - | 2412 |
| - | - | - | - | - | - | - | - | - | 2413 |
| X | X | X | X | - | X | X | - | - | 2419 |
| 361,715 | 634,852 | 616,363 | 18,489 | - | 649,489 | 268,120 | X | X | 2421 |
| X | X | X | X | - | X | X | - | - | 2422 |
| 23,403 | 41,591 | 38,211 | 3,380 | - | 41,591 | 17,322 | - | - | 2423 |
| - | - | - | - | - | - | - | - | - | 2429 |
| 529,160 | 808,760 | 799,725 | 9,035 | - | 819,748 | 262,088 | 15,857 | 9,425 | 2431 |
| 1,052,307 | 1,872,048 | 1,791,965 | 80,005 | 78 | 1,891,835 | 745,034 | 59,213 | 38,940 | 2432 |
| 176,421 | 368,065 | 294,756 | 73,309 | - | 368,459 | 175,377 | 8,371 | 13,490 | 2439 |
| 3,763,301 | 5,543,497 | 5,512,917 | 30,580 | - | 5,269,990 | 1,002,333 | 454,068 | 102,862 | 2441 |
| X | X | - | X | - | X | X | - | - | 2442 |
| 40,674 | 82,565 | 82,565 | - | - | 80,081 | 36,600 | X | X | 2451 |
| 426,730 | 633,291 | 631,551 | 1,740 | - | 630,449 | 167,178 | 27,329 | 13,143 | 2452 |
| 178,995 | 273,226 | 252,664 | 20,562 | - | 272,189 | 88,653 | X | X | 2453 |
| 12,755 | 33,482 | 30,482 | 3,000 | - | 33,482 | 19,740 | - | - | 2454 |
| 14,778 | 62,106 | 48,340 | 13,766 | - | 62,106 | 45,785 | - | - | 2455 |
| - | - | - | - | - | - | - | - | - | 2491 |
| 3,773,140 | 5,106,283 | 4,842,028 | 264,255 | - | 5,037,443 | 1,038,758 | 179,012 | 161,475 | 2499 |
| 32,889,888 | 60,727,621 | 53,760,061 | 6,864,718 | 102,842 | 60,225,317 | 24,727,063 | 1,371,964 | 1,387,681 | 25 |
| 1,249,081 | 2,397,753 | 2,290,223 | 107,258 | 272 | 2,401,866 | 1,002,396 | 101,289 | 104,939 | 2511 |
| X | X | X | - | - | X | X | - | - | 2521 |
| 19,725 | 66,434 | 62,374 | 4,060 | - | 66,434 | 44,485 | - | - | 2522 |
| X | X | X | X | X | X | X | - | - | 2523 |
| X | X | X | - | - | X | X | - | - | 2524 |
| - | - | - | - | - | - | - | - | - | 2525 |
| - | - | - | - | - | - | - | - | - | 2526 |
| 10,602 | 32,089 | 31,549 | 460 | 80 | 32,089 | 20,464 | - | - | 2527 |

第11表 産業細分類別統計表

| 産 業 細 分 類 | 事 業 所 数 | | | | 従 業 者 数 | | | | | 現金給与総額 |
|---|------------|------------|------------|----------|---------------|---------------|--------------|-------------|-----------|-------------------|
| | 総 数 | 29人以下 | 30～299人 | 300人以上 | 総 数 | 常用労働者 | | 個人事業主・家族従業者 | | |
| | | | | | | 男 | 女 | 男 | 女 | |
| 2529 その他の金物類 | 54 | 43 | 11 | - | 1,406 | 921 | 476 | 5 | 4 | 589,498 |
| 2531 配管工事用附属品 (バルブ、コックを除く) | 17 | 15 | 2 | - | 279 | 224 | 55 | - | - | 102,307 |
| 2532 ガス機器・石油機器 | 8 | 7 | 1 | - | 185 | 124 | 61 | - | - | 71,436 |
| 2533 温風・温水暖房装置 | 3 | 2 | 1 | - | 61 | 49 | 12 | - | - | 19,345 |
| 2539 その他の暖房・調理装置(電気機械器具・ガス機器・石油機器を除く) | - | - | - | - | - | - | - | - | - | - |
| 2541 建設用金属製品 | 258 | 232 | 26 | - | 4,443 | 3,830 | 602 | 10 | 1 | 2,048,268 |
| 2542 建築用金属製品 (建築用金物を除く) | 158 | 138 | 17 | 3 | 3,853 | 3,070 | 779 | 4 | - | 1,677,381 |
| 2543 製缶板金 | 165 | 149 | 16 | - | 2,814 | 2,291 | 508 | 12 | 3 | 1,233,019 |
| 2551 アルミニウム・同合金プレス製品 | 17 | 14 | 3 | - | 345 | 216 | 129 | - | - | 137,159 |
| 2552 金属プレス金製品 (アルミニウム・同合金を除く) | 74 | 68 | 6 | - | 1,140 | 699 | 435 | 5 | 1 | 394,520 |
| 2553 粉末や金製品 | 11 | 3 | 7 | 1 | 1,355 | 1,165 | 190 | - | - | 884,139 |
| 2561 金属製品塗装 | 24 | 20 | 4 | - | 421 | 295 | 118 | 5 | 3 | 174,220 |
| 2562 溶融めっき (表面処理鋼材めっきを除く) | 12 | 8 | 4 | - | 260 | 226 | 33 | 1 | - | 122,946 |
| 2563 金属彫刻 | 5 | 4 | 1 | - | 87 | 74 | 13 | - | - | 44,783 |
| 2564 電気めっき (表面処理鋼材めっきを除く) | 15 | 12 | 3 | - | 309 | 240 | 69 | - | - | 138,391 |
| 2565 金属熱処理 | 12 | 10 | 2 | - | 270 | 229 | 41 | - | - | 143,449 |
| 2569 その他の金属表面処理 | 40 | 30 | 10 | - | 1,023 | 755 | 268 | - | - | 472,485 |
| 2571 くぎ | - | - | - | - | - | - | - | - | - | - |
| 2579 その他の金属線製品 | 22 | 22 | - | - | 233 | 148 | 82 | 3 | - | 75,553 |
| 2581 ボルト・ナット・リベット・小ねじ・木ねじ等 | 49 | 37 | 11 | 1 | 1,656 | 1,207 | 448 | 1 | - | 722,951 |
| 2591 金庫 | 2 | 1 | 1 | - | 55 | 44 | 11 | - | - | X |
| 2592 金属製スプリング | 21 | 15 | 6 | - | 710 | 531 | 175 | 3 | 1 | 355,732 |
| 2599 他に分類されない金属製品 | 42 | 37 | 5 | - | 938 | 638 | 295 | 4 | 1 | 411,118 |
| 26 一般機械 | 739 | 613 | 119 | 7 | 20,223 | 16,376 | 3,804 | 33 | 10 | 10,240,608 |
| 2611 ボイラ | - | - | - | - | - | - | - | - | - | - |
| 2612 蒸気機関・タービン・水力タービン (船舶用を除く) | 2 | 2 | - | - | 8 | 6 | 2 | - | - | X |
| 2613 はん用内燃機関 | 5 | 3 | 2 | - | 237 | 196 | 40 | - | 1 | 126,998 |
| 2619 その他の原動機 | 1 | - | 1 | - | 64 | 56 | 8 | - | - | X |
| 2621 農業用機械(農用器具を除く) | 14 | 11 | 3 | - | 630 | 469 | 158 | 2 | 1 | 280,185 |
| 2631 建設機械・鉱山機械 | 58 | 46 | 11 | 1 | 1,669 | 1,450 | 218 | 1 | - | 879,885 |
| 2641 金属工作機械 | 7 | 5 | 1 | 1 | 559 | 471 | 88 | - | - | 330,393 |
| 2642 金属加工機械 (金属工作機械を除く) | 21 | 15 | 6 | - | 779 | 667 | 111 | 1 | - | 400,040 |
| 2643 金属工作機械用・金属加工機械用部分品・附属品(機械工具、金型を除く) | 91 | 88 | 3 | - | 1,019 | 813 | 203 | 3 | - | 443,288 |
| 2644 機械工具(粉末や金製を除く) | 15 | 12 | 2 | 1 | 602 | 466 | 133 | 3 | - | 302,669 |
| 2651 化学繊維機械・紡績機械 | - | - | - | - | - | - | - | - | - | - |
| 2652 製織機械・編組機械 | - | - | - | - | - | - | - | - | - | - |
| 2653 染色整理仕上機械 | - | - | - | - | - | - | - | - | - | - |
| 2654 繊維機械部分品・取付具・附属品 | 2 | 2 | - | - | 13 | 5 | 8 | - | - | X |
| 2655 縫製機械 | 2 | 2 | - | - | 41 | 37 | 4 | - | - | X |
| 2661 食品機械・同装置 | 20 | 20 | - | - | 183 | 137 | 45 | 1 | - | 83,611 |
| 2662 木材加工機械 | - | - | - | - | - | - | - | - | - | - |
| 2663 バルブ装置・製紙機械 | - | - | - | - | - | - | - | - | - | - |
| 2664 印刷・製本・紙工機械 | 21 | 16 | 5 | - | 868 | 753 | 115 | - | - | 530,655 |
| 2665 鑄造装置 | 2 | 2 | - | - | 23 | 21 | 2 | - | - | X |
| 2666 プラスチック加工機械・同附属装置 | 18 | 15 | 2 | 1 | 688 | 623 | 64 | 1 | - | 437,311 |
| 2667 半導体製造装置 | 17 | 13 | 4 | - | 433 | 343 | 90 | - | - | 190,313 |
| 2668 真空装置・真空機器 | 5 | 4 | 1 | - | 120 | 102 | 18 | - | - | 81,700 |
| 2669 その他の特殊産業用機械 | 20 | 17 | 3 | - | 342 | 298 | 44 | - | - | 191,276 |
| 2671 ポンプ・同装置(消防用ポンプ、船用ポンプを含む) | 13 | 12 | 1 | - | 284 | 232 | 50 | 1 | 1 | 169,670 |
| 2672 空気圧縮機・ガス圧縮機・送風機 | 6 | 5 | 1 | - | 337 | 285 | 52 | - | - | 198,655 |
| 2673 エレベータ・エスカレータ | 13 | 11 | 1 | 1 | 629 | 542 | 86 | 1 | - | 373,604 |
| 2674 荷役運搬設備 | 41 | 36 | 5 | - | 940 | 815 | 125 | - | - | 435,658 |
| 2675 動力伝導装置 (玉軸受、ころ軸受を除く) | 10 | 5 | 5 | - | 627 | 506 | 121 | - | - | 311,547 |
| 2676 工業窯炉 | - | - | - | - | - | - | - | - | - | - |
| 2677 油圧・空圧機器 | 19 | 17 | 2 | - | 378 | 253 | 122 | 2 | 1 | 147,257 |
| 2678 化学機械・同装置 | 43 | 32 | 11 | - | 1,101 | 938 | 161 | 2 | - | 569,387 |
| 2679 その他の一般産業用機械・装置 | 51 | 42 | 9 | - | 1,075 | 855 | 217 | 3 | - | 484,180 |

(金額単位：万円)

| 原材料使用額等 | 製 造 品 出 荷 額 等 | | | | 生 産 額 | 付 加 価 値 額 | 減 価 償 却 額 | 投 資 額 | 産 業 細 分 類 |
|-------------------|-------------------|-------------------|------------------|------------------|-------------------|-------------------|------------------|------------------|--------------|
| | 総 額 | 製 造 品 出 荷 額 | 加 工 賃 収 入 額 | 修 理 料 収 入 額 | | | | | |
| 1,530,453 | 3,085,570 | 2,989,186 | 96,384 | - | 3,079,405 | 1,417,304 | 61,758 | 74,274 | 2529 |
| 160,816 | 438,256 | 308,556 | 129,700 | - | 435,887 | 256,477 | X | X | 2531 |
| 141,447 | 266,356 | 260,487 | 5,869 | - | 267,770 | 117,199 | X | - | 2532 |
| 96,952 | 120,005 | 119,005 | 1,000 | - | 118,105 | 20,944 | X | X | 2533 |
| - | - | - | - | - | - | - | - | - | 2539 |
| 11,484,325 | 19,731,670 | 18,396,987 | 1,329,522 | 5,161 | 19,027,886 | 6,971,539 | 189,112 | 105,621 | 2541 |
| 5,630,539 | 9,373,364 | 8,870,964 | 498,572 | 3,828 | 9,384,034 | 3,274,531 | 318,079 | 362,077 | 2542 |
| 4,044,267 | 6,647,499 | 5,918,236 | 649,424 | 79,839 | 6,644,385 | 2,389,248 | 89,847 | 74,635 | 2543 |
| 632,089 | 1,057,571 | 1,027,513 | 30,058 | - | 1,060,936 | 374,593 | 34,715 | 12,913 | 2551 |
| 805,839 | 1,681,183 | 1,459,469 | 221,100 | 614 | 1,687,672 | 819,168 | 22,101 | 25,240 | 2552 |
| 1,808,828 | 3,936,711 | 3,744,202 | 181,508 | 11,001 | 3,964,648 | 1,841,670 | 233,888 | 273,716 | 2553 |
| 172,601 | 508,440 | 14,420 | 494,020 | - | 508,441 | 299,479 | 20,422 | 1,199 | 2561 |
| 167,171 | 423,538 | 1,094 | 422,444 | - | 423,569 | 231,266 | 13,122 | 1,837 | 2562 |
| 40,270 | 137,015 | 79,089 | 57,926 | - | 137,606 | 90,258 | X | X | 2563 |
| 83,249 | 393,141 | 3,312 | 388,991 | 838 | 392,911 | 280,696 | 14,716 | 10,083 | 2564 |
| 240,506 | 595,947 | 104,993 | 490,654 | 300 | 598,744 | 333,659 | X | X | 2565 |
| 845,212 | 2,403,304 | 800,223 | 1,602,768 | 313 | 2,372,751 | 1,388,095 | 67,572 | 51,442 | 2569 |
| - | - | - | - | - | - | - | - | - | 2571 |
| 200,168 | 373,998 | 357,067 | 16,615 | 316 | 373,998 | 165,552 | - | - | 2579 |
| 1,614,315 | 3,509,367 | 3,432,661 | 76,456 | 250 | 3,689,252 | 1,884,897 | 110,125 | 51,507 | 2581 |
| X | X | X | X | - | X | X | X | - | 2591 |
| 863,535 | 1,744,588 | 1,740,718 | 3,870 | - | 1,762,737 | 818,499 | 43,734 | 83,273 | 2592 |
| 1,021,286 | 1,742,708 | 1,690,017 | 52,691 | - | 1,733,022 | 653,410 | 25,801 | 35,497 | 2599 |
| 36,594,417 | 65,954,830 | 61,882,068 | 2,808,336 | 1,264,426 | 66,495,476 | 27,836,708 | 1,404,793 | 1,577,985 | 26 |
| - | - | - | - | - | - | - | - | - | 2611 |
| X | X | X | X | - | X | X | - | - | 2612 |
| 403,798 | 830,875 | 724,978 | 47,198 | 58,699 | 838,399 | 413,235 | X | X | 2613 |
| X | X | X | X | X | X | X | X | X | 2619 |
| 1,391,474 | 2,234,950 | 2,211,654 | 19,922 | 3,374 | 2,205,325 | 735,249 | 51,799 | 34,395 | 2621 |
| 6,827,014 | 9,500,817 | 9,188,406 | 277,722 | 34,689 | 9,580,499 | 2,730,896 | 80,713 | 215,030 | 2631 |
| 1,052,948 | 1,595,369 | 1,569,693 | 21,607 | 4,069 | 1,651,451 | 579,593 | X | X | 2641 |
| 1,564,341 | 2,344,851 | 2,059,595 | 105,263 | 179,993 | 2,439,037 | 822,434 | 23,199 | 49,684 | 2642 |
| 473,401 | 1,330,396 | 885,414 | 444,870 | 112 | 1,329,558 | 810,474 | 5,076 | 2,959 | 2643 |
| 378,549 | 1,324,062 | 1,252,556 | 69,784 | 1,722 | 1,305,938 | 789,485 | 109,313 | 156,964 | 2644 |
| - | - | - | - | - | - | - | - | - | 2651 |
| - | - | - | - | - | - | - | - | - | 2652 |
| - | - | - | - | - | - | - | - | - | 2653 |
| X | X | - | X | - | X | X | - | - | 2654 |
| X | X | X | - | - | X | X | - | - | 2655 |
| 139,131 | 288,827 | 270,328 | 11,321 | 7,178 | 288,827 | 142,568 | - | - | 2661 |
| - | - | - | - | - | - | - | - | - | 2662 |
| - | - | - | - | - | - | - | - | - | 2663 |
| 2,253,921 | 3,027,847 | 2,809,280 | 138,151 | 80,416 | 3,023,916 | 694,298 | 55,078 | 67,173 | 2664 |
| X | X | X | X | - | X | X | - | - | 2665 |
| 3,154,158 | 6,250,148 | 6,218,740 | 26,933 | 4,475 | 6,492,615 | 3,288,086 | 105,979 | 128,177 | 2666 |
| 717,392 | 1,559,413 | 1,496,464 | 59,140 | 3,809 | 1,612,129 | 891,467 | 11,687 | 46,562 | 2667 |
| 147,795 | 351,714 | 327,043 | 24,671 | - | 382,122 | 220,628 | X | X | 2668 |
| 431,845 | 993,743 | 961,358 | 23,621 | 8,764 | 990,814 | 527,959 | 4,925 | 875 | 2669 |
| 453,898 | 763,024 | 752,744 | 10,280 | - | 759,582 | 283,522 | X | X | 2671 |
| 619,580 | 1,602,920 | 1,372,891 | 100,341 | 129,688 | 1,602,920 | 939,959 | X | X | 2672 |
| 1,829,325 | 2,504,660 | 2,480,328 | 22,372 | 1,960 | 2,514,642 | 512,327 | X | X | 2673 |
| 2,422,706 | 3,562,698 | 3,459,347 | 72,110 | 31,241 | 3,565,836 | 1,046,137 | 47,311 | 37,813 | 2674 |
| 383,744 | 1,077,509 | 988,732 | 59,918 | 28,859 | 1,108,320 | 643,102 | 50,462 | 36,278 | 2675 |
| - | - | - | - | - | - | - | - | - | 2676 |
| 460,783 | 886,652 | 794,787 | 88,478 | 3,387 | 890,809 | 406,956 | X | X | 2677 |
| 2,114,607 | 4,853,266 | 4,490,850 | 302,749 | 59,667 | 4,867,949 | 2,568,970 | 57,740 | 18,482 | 2678 |
| 1,316,353 | 2,453,274 | 2,359,494 | 88,996 | 4,784 | 2,493,473 | 1,091,046 | 34,410 | 106,758 | 2679 |

◎従業員30人以上の事業所

第11表 産業細分類別統計表

| 産 業 細 分 類 | 事 業 所 数 | | | | 従 業 者 数 | | | | | 現金給与総額 |
|------------------------------------|------------|------------|-----------|-----------|---------------|---------------|--------------|-------------|----------|------------------|
| | 総 数 | 29人以下 | 30～299人 | 300人以上 | 総 数 | 常用労働者 | | 個人事業主・家族従業者 | | |
| | | | | | | 男 | 女 | 男 | 女 | |
| 2681 事務用機械器具（電子式を含む） | 15 | 14 | 1 | - | 242 | 100 | 138 | 1 | 3 | 74,877 |
| 2682 冷凍機・温湿調整装置 | 13 | 10 | 3 | - | 333 | 217 | 113 | 1 | 2 | 124,279 |
| 2683 娯楽機械 | 6 | 2 | 4 | - | 302 | 154 | 148 | - | - | 87,070 |
| 2684 自動販売機 | 1 | 1 | - | - | 17 | 13 | 4 | - | - | X |
| 2689 その他の事務用・サービス用・民生用機械器具 | 8 | 6 | 2 | - | 158 | 115 | 41 | 1 | 1 | 66,309 |
| 2691 消火器具・消火装置 | 4 | 3 | 1 | - | 98 | 81 | 17 | - | - | 37,637 |
| 2692 弁・同附属品 | 10 | 4 | 6 | - | 563 | 415 | 147 | 1 | - | 271,331 |
| 2693 パイプ加工・パイプ附属品 | 11 | 11 | - | - | 109 | 88 | 21 | - | - | 44,392 |
| 2694 玉（輪受・ころ受） （プラスチック製を含む） | 8 | 6 | 2 | - | 408 | 319 | 89 | - | - | 240,792 |
| 2695 ビストンリング | 1 | 1 | - | - | 26 | 16 | 10 | - | - | X |
| 2696 金型・同部分品・附属品 | 84 | 73 | 10 | 1 | 2,693 | 2,205 | 484 | 4 | - | 1,469,997 |
| 2697 包装・荷造機械 | 16 | 9 | 6 | 1 | 819 | 688 | 130 | 1 | - | 421,649 |
| 2698 産業用口ポット | 2 | 2 | - | - | 31 | 25 | 6 | - | - | X |
| 2699 各種機械・同部分品製造修理 （注文製造・修理） | 43 | 38 | 5 | - | 775 | 601 | 171 | 3 | - | 338,217 |
| 27 電気機械 | 208 | 162 | 39 | 7 | 9,597 | 6,840 | 2,740 | 12 | 5 | 4,653,839 |
| 2711 発電機・電動機・その他の機械 | 19 | 14 | 4 | 1 | 1,243 | 1,045 | 198 | - | - | 605,341 |
| 2712 変圧器類（電子機器用を除く） | 11 | 9 | 1 | 1 | 599 | 522 | 77 | - | - | 381,250 |
| 2713 開閉装置・配電盤・電力制御装置 | 38 | 30 | 8 | - | 771 | 595 | 176 | - | - | 319,303 |
| 2714 配線器具・配線附属品 | 24 | 20 | 4 | - | 544 | 189 | 350 | 4 | 1 | 124,713 |
| 2715 電気溶接機 | 5 | 5 | - | - | 55 | 48 | 7 | - | - | 24,273 |
| 2716 内燃機・電気用器具 （ワイヤ・ハネを含む） | 6 | 5 | 1 | - | 146 | 41 | 105 | - | - | 26,478 |
| 2719 その他の産業用・船舶用器具 （車両用・船舶用を含む） | 13 | 9 | 4 | - | 434 | 286 | 147 | 1 | - | 224,176 |
| 2721 ちゅう房機器 | 7 | 5 | - | 2 | 699 | 523 | 174 | 1 | 1 | 475,946 |
| 2722 空調・住宅関連機器 | 6 | 6 | - | - | 55 | 33 | 22 | - | - | 19,596 |
| 2723 衣料衛生関連機器 | 2 | 1 | - | 1 | 647 | 460 | 187 | - | - | X |
| 2729 その他の民生用電気機械器具 | 7 | 7 | - | - | 80 | 41 | 39 | - | - | 28,365 |
| 2731 電球 | 1 | 1 | - | - | 6 | 1 | 5 | - | - | X |
| 2732 電気照明器具 | 15 | 15 | - | - | 187 | 77 | 105 | 3 | 2 | 56,699 |
| 2741 X線装置 | 4 | 4 | - | - | 33 | 15 | 15 | 2 | 1 | 8,349 |
| 2742 ビデオ機器 | 5 | 3 | 2 | - | 200 | 66 | 134 | - | - | 41,994 |
| 2743 医療用電子応用装置 | 5 | 4 | - | 1 | 1,199 | 1,027 | 172 | - | - | 691,844 |
| 2749 その他の電子応用装置 | 6 | 4 | 2 | - | 349 | 233 | 115 | 1 | - | 118,081 |
| 2751 電気計測器（別掲を除く） | 6 | 3 | 3 | - | 281 | 213 | 68 | - | - | 127,263 |
| 2752 工業計器 | 5 | 5 | - | - | 49 | 35 | 14 | - | - | 27,252 |
| 2753 医療用計測器 | 6 | 4 | 2 | - | 440 | 277 | 163 | - | - | 158,338 |
| 2791 蓄電池 | - | - | - | - | - | - | - | - | - | - |
| 2792 一次電池（乾電池・湿電池） | - | - | - | - | - | - | - | - | - | - |
| 2793 磁気テープ・磁気ディスク | 2 | 1 | 1 | - | 224 | 199 | 25 | - | - | X |
| 2799 他に分類されない電気機械器具 | 15 | 7 | 7 | 1 | 1,356 | 914 | 442 | - | - | 719,599 |
| 28 情報通信機械 | 40 | 25 | 11 | 4 | 5,445 | 3,475 | 1,968 | 2 | - | 3,489,715 |
| 2811 有線通信機械器具 | 9 | 4 | 4 | 1 | 1,924 | 1,432 | 491 | 1 | - | 1,349,017 |
| 2812 無線通信機械器具 | 6 | 5 | 1 | - | 89 | 64 | 25 | - | - | 91,186 |
| 2813 ラジオ受信機・テレビジョン受信機 | - | - | - | - | - | - | - | - | - | - |
| 2814 電気音響機械器具 | 11 | 9 | 1 | 1 | 1,605 | 975 | 629 | 1 | - | 771,415 |
| 2815 交通信号保安装置 | 1 | 1 | - | - | 20 | 3 | 17 | - | - | X |
| 2819 その他の通信機械器具・同関連機器 | 2 | 1 | 1 | - | 52 | 20 | 32 | - | - | X |
| 2821 (パーソナルコンピュータを除く) | - | - | - | - | - | - | - | - | - | - |
| 2822 パーソナルコンピュータ | 7 | 4 | 2 | 1 | 776 | 536 | 240 | - | - | 577,334 |
| 2823 記憶装置 | 1 | - | - | 1 | 787 | 349 | 438 | - | - | X |
| 2824 印刷装置 | 1 | 1 | - | - | 13 | 9 | 4 | - | - | X |
| 2829 その他の附属装置 | 2 | - | 2 | - | 179 | 87 | 92 | - | - | X |
| 29 電子・デバイス | 125 | 81 | 33 | 11 | 13,548 | 10,098 | 3,443 | 5 | 2 | 7,465,272 |
| 2911 電子管 | 5 | 1 | 3 | 1 | 684 | 438 | 246 | - | - | 398,503 |
| 2912 半導体素子 | 9 | 2 | 5 | 2 | 1,583 | 1,104 | 479 | - | - | 816,423 |
| 2913 集積回路 | 4 | - | 2 | 2 | 1,775 | 1,528 | 247 | - | - | 1,062,634 |

(金額単位：万円)

| 原材料使用額等 | 製 造 品 出 荷 額 等 | | | | 生 産 額 | 付 加 価 値 額 | 減 価 償 却 額 | 投 資 額 | 産 業 細 分 類 |
|-------------------|-------------------|-------------------|------------------|----------------|-------------------|-------------------|------------------|------------------|--------------|
| | 総 額 | 製 造 品 出 荷 額 | 加 工 賃 収 入 額 | 修 理 料 収 入 額 | | | | | |
| 96,878 | 308,661 | 243,492 | 63,271 | 1,898 | 308,226 | 200,265 | X | X | 2681 |
| 257,526 | 438,246 | 418,732 | 2,500 | 17,014 | 441,857 | 164,284 | 11,618 | 4,879 | 2682 |
| 2,592,290 | 3,175,515 | 3,124,771 | 50,744 | - | 3,201,985 | 443,924 | 191,035 | 205,721 | 2683 |
| X | X | - | X | - | X | X | - | - | 2684 |
| 176,018 | 334,069 | 327,220 | 5,230 | 1,619 | 337,360 | 147,843 | X | X | 2689 |
| 174,936 | 364,239 | 360,743 | 3,496 | - | 361,355 | 172,757 | X | X | 2691 |
| 606,600 | 1,443,322 | 1,420,096 | 23,226 | - | 1,436,183 | 778,791 | 29,870 | 50,645 | 2692 |
| 49,493 | 137,464 | 55,514 | 81,791 | 159 | 137,464 | 83,782 | - | - | 2693 |
| 348,494 | 721,296 | 638,711 | 82,585 | - | 720,819 | 327,692 | X | X | 2694 |
| X | X | X | X | - | X | X | - | - | 2695 |
| 2,307,313 | 6,471,826 | 6,121,668 | 327,670 | 22,488 | 6,483,170 | 3,814,510 | 226,577 | 192,747 | 2696 |
| 846,693 | 1,838,315 | 1,769,253 | 13,712 | 55,350 | 1,738,513 | 829,038 | 16,420 | 25,165 | 2697 |
| X | X | X | - | X | X | X | - | - | 2698 |
| 427,759 | 1,065,093 | 443,747 | 102,442 | 518,904 | 1,065,434 | 597,991 | 9,911 | 7,795 | 2699 |
| 18,372,355 | 29,746,716 | 28,496,074 | 950,471 | 300,171 | 29,005,714 | 9,523,999 | 816,672 | 935,052 | 27 |
| 2,810,798 | 3,175,653 | 2,925,428 | 218,869 | 31,356 | 3,252,259 | 349,060 | 104,377 | 140,453 | 2711 |
| 1,977,920 | 2,633,602 | 2,416,531 | 11,681 | 205,390 | 2,162,423 | 173,867 | X | X | 2712 |
| 693,457 | 1,323,149 | 1,292,321 | 30,058 | 770 | 1,331,870 | 598,397 | 11,008 | 16,283 | 2713 |
| 256,343 | 505,127 | 444,796 | 60,331 | - | 481,409 | 193,172 | 20,635 | 16,261 | 2714 |
| 40,050 | 70,397 | 69,006 | 1,391 | - | 70,397 | 28,902 | - | - | 2715 |
| 99,775 | 184,771 | 175,494 | 9,277 | - | 186,038 | 81,938 | X | X | 2716 |
| 762,279 | 1,266,587 | 1,213,858 | 15,397 | 37,332 | 1,242,055 | 450,191 | 8,845 | 3,353 | 2719 |
| 1,610,069 | 2,039,974 | 1,793,829 | 246,145 | - | 1,862,577 | 184,208 | X | X | 2721 |
| 29,245 | 55,821 | 50,735 | 5,086 | - | 55,821 | 25,311 | - | - | 2722 |
| X | X | X | X | - | X | X | X | X | 2723 |
| 60,562 | 117,869 | 108,086 | 6,524 | 3,259 | 117,869 | 54,577 | - | - | 2729 |
| X | X | X | X | - | X | X | - | - | 2731 |
| 121,586 | 221,254 | 178,035 | 43,119 | 100 | 221,254 | 94,921 | - | - | 2732 |
| 10,616 | 36,721 | 33,983 | 2,738 | - | 36,721 | 24,862 | - | - | 2741 |
| 25,649 | 87,269 | 17,039 | 70,230 | - | 87,279 | 54,172 | X | X | 2742 |
| 3,454,828 | 5,553,033 | 5,548,217 | 4,816 | - | 5,425,896 | 1,861,539 | X | X | 2743 |
| 402,933 | 696,847 | 692,313 | 1,780 | 2,754 | 705,473 | 273,233 | X | X | 2749 |
| 322,361 | 729,124 | 709,914 | - | 19,210 | 718,141 | 368,509 | 12,153 | 3,304 | 2751 |
| 184,621 | 295,972 | 295,972 | - | - | 295,972 | 106,737 | - | - | 2752 |
| 752,378 | 1,473,378 | 1,445,104 | 28,274 | - | 1,465,173 | 664,399 | X | X | 2753 |
| - | - | - | - | - | - | - | - | - | 2791 |
| - | - | - | - | - | - | - | - | - | 2792 |
| X | X | X | - | - | X | X | X | X | 2793 |
| 1,924,235 | 4,401,227 | 4,207,452 | 193,775 | - | 4,446,372 | 2,189,107 | 221,490 | 126,974 | 2799 |
| 46,428,060 | 57,034,395 | 56,102,072 | 152,133 | 780,190 | 57,203,080 | 9,839,375 | 545,675 | 1,450,082 | 28 |
| 11,528,147 | 16,157,708 | 16,115,135 | 29,128 | 13,445 | 16,060,739 | 4,075,240 | 261,016 | 602,931 | 2811 |
| 328,195 | 398,241 | 319,041 | 79,181 | 19 | 398,567 | 64,001 | X | - | 2812 |
| - | - | - | - | - | - | - | - | - | 2813 |
| 27,682,403 | 30,846,342 | 30,823,213 | 23,056 | 73 | 31,230,551 | 3,330,116 | X | X | 2814 |
| X | X | - | X | X | X | X | - | - | 2815 |
| X | X | X | - | X | X | X | X | X | 2819 |
| - | - | - | - | - | - | - | - | - | 2821 |
| 3,727,091 | 5,115,987 | 4,337,783 | 11,671 | 766,533 | 4,997,373 | 1,160,519 | 43,741 | 65,843 | 2822 |
| X | X | X | - | - | X | X | X | X | 2823 |
| X | X | X | - | - | X | X | - | - | 2824 |
| X | X | X | X | - | X | X | X | X | 2829 |
| 36,862,821 | 59,283,902 | 57,898,132 | 1,381,565 | 4,205 | 58,857,828 | 16,934,896 | 4,700,199 | 4,288,651 | 29 |
| 362,241 | 660,478 | 561,058 | 99,420 | - | 657,334 | 259,536 | 39,079 | 94,025 | 2911 |
| 2,004,871 | 3,960,334 | 3,791,539 | 165,148 | 3,647 | 3,962,114 | 1,670,524 | 210,289 | 296,133 | 2912 |
| 3,058,978 | 7,810,939 | 7,808,022 | 2,917 | - | 7,696,006 | 2,996,372 | 1,511,909 | 1,191,950 | 2913 |

©従業員30人以上の事業所

第11表 産業細分類別統計表

| 産 業 細 分 類 | 事 業 所 数 | | | | 従 業 者 数 | | | | | 現金給与総額 |
|----------------------------------|------------|------------|-----------|----------|--------------|--------------|--------------|-------------|-----------|------------------|
| | 総 数 | 29人以下 | 30～299人 | 300人以上 | 総 数 | 常用労働者 | | 個人事業主・家族従業者 | | |
| | | | | | | 男 | 女 | 男 | 女 | |
| 2914 抵抗器・コンデンサ・変成器・複合部品 | 6 | 5 | 1 | - | 83 | 27 | 53 | 2 | 1 | 25,735 |
| 2915 音響部品・磁気ヘッド・小型モータ | 4 | 4 | - | - | 43 | 27 | 16 | - | - | 22,563 |
| 2916 コネクタ・スイッチ・リレー | 12 | 11 | - | 1 | 435 | 274 | 161 | - | - | 182,857 |
| 2917 スイッチング電源・高周波組立部品・コントロールユニット | 3 | 2 | 1 | - | 118 | 74 | 44 | - | - | 51,362 |
| 2918 プリント回路 | 23 | 16 | 6 | 1 | 1,793 | 962 | 829 | 1 | 1 | 692,887 |
| 2919 その他の電子部品 | 59 | 40 | 15 | 4 | 7,034 | 5,664 | 1,368 | 2 | - | 4,212,308 |
| 30 輸送用機械 | 128 | 96 | 31 | 1 | 4,379 | 3,300 | 1,060 | 15 | 4 | 2,218,262 |
| 3011 自動車(二輪自動車を含む) | - | - | - | - | - | - | - | - | - | - |
| 3012 自動車車体・附随車 | 6 | 2 | 4 | - | 264 | 241 | 23 | - | - | 123,865 |
| 3013 自動車部分品・附属品 | 83 | 63 | 20 | - | 2,427 | 1,505 | 905 | 13 | 4 | 980,177 |
| 3021 鉄道車両 | - | - | - | - | - | - | - | - | - | - |
| 3022 鉄道車両用部分品 | 2 | 2 | - | - | 29 | 23 | 6 | - | - | X |
| 3031 船舶製造・修理 | 15 | 9 | 5 | 1 | 1,284 | 1,224 | 60 | - | - | 940,107 |
| 3032 船体ブロック | - | - | - | - | - | - | - | - | - | - |
| 3033 舟艇製造・修理(注:改造,修理を含む) | 6 | 6 | - | - | 31 | 21 | 10 | - | - | 6,767 |
| 3034 船用機関 | 8 | 7 | 1 | - | 163 | 139 | 24 | - | - | 74,037 |
| 3041 航空機 | - | - | - | - | - | - | - | - | - | - |
| 3042 航空機用原動機 | 4 | 3 | 1 | - | 147 | 118 | 27 | 2 | - | 71,172 |
| 3049 その他の航空機部分品・補助装置 | - | - | - | - | - | - | - | - | - | - |
| 3051 フォークリフトトラック・同部分品・附属品 | 1 | 1 | - | - | 9 | 8 | 1 | - | - | X |
| 3059 その他の産業用運搬車両・同部分品・附属品 | 3 | 3 | - | - | 25 | 21 | 4 | - | - | 8,043 |
| 3091 自転車・同部分品 | - | - | - | - | - | - | - | - | - | - |
| 3099 他に分類されない輸送用機械器具 | - | - | - | - | - | - | - | - | - | - |
| 31 精密機械 | 106 | 87 | 19 | - | 2,382 | 1,493 | 887 | 1 | 1 | 974,232 |
| 3111 一般長さ計 | - | - | - | - | - | - | - | - | - | - |
| 3112 体積計 | 2 | 1 | 1 | - | 156 | 104 | 52 | - | - | X |
| 3113 はかり | 6 | 5 | 1 | - | 58 | 45 | 13 | - | - | 24,789 |
| 3114 圧力計・流量計・液面計等 | 5 | 4 | 1 | - | 87 | 33 | 54 | - | - | 24,806 |
| 3115 精密測定器 | 12 | 9 | 3 | - | 270 | 195 | 75 | - | - | 116,303 |
| 3116 分析機器 | 3 | 3 | - | - | 61 | 46 | 15 | - | - | 32,557 |
| 3117 試験機 | 8 | 8 | - | - | 99 | 83 | 16 | - | - | 48,656 |
| 3119 その他の計量器・測定器・分析機器・試験機 | 7 | 7 | - | - | 75 | 52 | 23 | - | - | 28,177 |
| 3121 測量機械器具 | 3 | 3 | - | - | 31 | 17 | 14 | - | - | 9,581 |
| 3131 医療用機械器具 | 16 | 10 | 6 | - | 470 | 330 | 140 | - | - | 189,230 |
| 3132 歯科用機械器具 | 5 | 5 | - | - | 33 | 15 | 16 | 1 | 1 | 11,358 |
| 3133 動物用医療機械器具 | 1 | 1 | - | - | 5 | 4 | 1 | - | - | X |
| 3134 医療用品 | 7 | 5 | 2 | - | 441 | 166 | 275 | - | - | 158,443 |
| 3135 歯科材料 | 2 | 1 | 1 | - | 54 | 23 | 31 | - | - | X |
| 3141 理化学機械器具 | 8 | 5 | 3 | - | 265 | 210 | 55 | - | - | 119,989 |
| 3151 顕微鏡・望遠鏡等 | 5 | 5 | - | - | 42 | 19 | 23 | - | - | 11,335 |
| 3152 写真機・同附属品 | 3 | 3 | - | - | 45 | 18 | 27 | - | - | 10,337 |
| 3153 映画用機械・同附属品(8mmを含む) | - | - | - | - | - | - | - | - | - | - |
| 3154 光学機械用レンズ・プリズム | 7 | 7 | - | - | 56 | 27 | 29 | - | - | 12,325 |
| 3161 眼鏡(枠を含む) | 2 | 2 | - | - | 10 | 3 | 7 | - | - | X |
| 3171 時計・同部分品(時計側を除く) | 3 | 2 | 1 | - | 112 | 97 | 15 | - | - | 80,525 |
| 3172 時計側(材料のいかんを問わない) | 1 | 1 | - | - | 12 | 6 | 6 | - | - | X |
| 32 その他 | 276 | 249 | 26 | 1 | 5,074 | 2,811 | 2,212 | 38 | 13 | 1,873,844 |
| 3211 貴金属・宝石製装身具(ジュエリー)製品 | 12 | 9 | 3 | - | 323 | 160 | 163 | - | - | 108,134 |
| 3212 貴金属・宝石製装身具(ジュエリー)附属品・同材料加工 | - | - | - | - | - | - | - | - | - | - |
| 3219 その他の貴金属製品 | - | - | - | - | - | - | - | - | - | - |
| 3221 ビアノ | - | - | - | - | - | - | - | - | - | - |
| 3222 ギター | - | - | - | - | - | - | - | - | - | - |
| 3229 その他の楽器・楽器部品・同材料 | 1 | - | 1 | - | 68 | 56 | 12 | - | - | X |
| 3231 娯楽用具(人形,児童乗物を除く) | 39 | 36 | 3 | - | 527 | 172 | 343 | 10 | 2 | 131,858 |
| 3232 人形 | 7 | 7 | - | - | 55 | 17 | 37 | 1 | - | 12,522 |

(金額単位：万円)

| 原材料使用額等 | 製 造 品 出 荷 額 等 | | | | 生 産 額 | 付 加 価 値 額 | 減 価 償 却 額 | 投 資 額 | 産 業 細 分 類 |
|------------------|-------------------|-------------------|----------------|---------------|-------------------|------------------|----------------|----------------|-----------|
| | 総 額 | 製造品出荷額 | 加工賃収入額 | 修理料収入額 | | | | | |
| 27,625 | 69,396 | 67,251 | 2,145 | - | 69,231 | 36,548 | X | X | 2914 |
| 79,995 | 154,356 | 151,135 | 3,221 | - | 154,356 | 75,317 | - | - | 2915 |
| 937,960 | 1,321,754 | 1,296,702 | 25,052 | - | 1,319,733 | 281,858 | X | X | 2916 |
| 123,061 | 227,493 | 227,493 | - | - | 230,799 | 100,592 | X | X | 2917 |
| 1,959,543 | 3,429,776 | 3,291,019 | 138,379 | 378 | 3,445,728 | 1,227,095 | 223,690 | 269,173 | 2918 |
| 28,308,547 | 41,649,376 | 40,703,913 | 945,283 | 180 | 41,322,527 | 10,287,054 | 2,626,715 | 2,406,088 | 2919 |
| 6,461,599 | 14,075,986 | 13,301,143 | 736,214 | 38,629 | 13,427,704 | 6,572,395 | 235,856 | 174,354 | 30 |
| - | - | - | - | - | - | - | - | - | 3011 |
| 281,916 | 470,240 | 415,805 | 21,135 | 33,300 | 477,668 | 180,679 | X | X | 3012 |
| 2,978,539 | 5,353,741 | 5,077,620 | 272,935 | 3,186 | 5,341,664 | 2,124,209 | 139,557 | 91,662 | 3013 |
| - | - | - | - | - | - | - | - | - | 3021 |
| X | X | X | X | - | X | X | - | - | 3022 |
| 2,767,245 | 7,360,049 | 6,985,902 | 373,888 | 259 | 6,715,732 | 3,847,274 | 72,370 | 56,750 | 3031 |
| - | - | - | - | - | - | - | - | - | 3032 |
| 6,452 | 16,057 | 16,057 | - | - | 16,057 | 9,149 | - | - | 3033 |
| 173,891 | 301,867 | 251,658 | 48,325 | 1,884 | 301,867 | 118,009 | X | X | 3034 |
| - | - | - | - | - | - | - | - | - | 3041 |
| 225,112 | 513,876 | 497,886 | 15,990 | - | 514,560 | 262,745 | X | X | 3042 |
| - | - | - | - | - | - | - | - | - | 3049 |
| X | X | X | X | - | X | X | - | - | 3051 |
| 8,079 | 24,724 | 24,724 | - | - | 24,724 | 15,852 | - | - | 3059 |
| - | - | - | - | - | - | - | - | - | 3091 |
| - | - | - | - | - | - | - | - | - | 3099 |
| 2,856,843 | 5,659,933 | 5,512,433 | 105,448 | 42,052 | 5,699,675 | 2,555,747 | 163,020 | 178,704 | 31 |
| - | - | - | - | - | - | - | - | - | 3111 |
| X | X | X | X | - | X | X | X | X | 3112 |
| 19,293 | 60,568 | 54,265 | 2,041 | 4,262 | 60,477 | 38,016 | X | X | 3113 |
| 53,121 | 102,768 | 101,632 | 1,136 | - | 102,819 | 46,728 | X | X | 3114 |
| 358,953 | 572,162 | 550,129 | 18,804 | 3,229 | 604,840 | 223,328 | 13,788 | 15,115 | 3115 |
| 34,570 | 95,748 | 95,126 | 22 | 600 | 95,748 | 58,265 | - | - | 3116 |
| 73,977 | 176,576 | 160,827 | 2,886 | 12,863 | 176,576 | 97,713 | - | - | 3117 |
| 27,587 | 84,236 | 84,144 | - | 92 | 84,236 | 53,951 | - | - | 3119 |
| 11,671 | 40,376 | 36,679 | 1,926 | 1,771 | 40,376 | 27,338 | - | - | 3121 |
| 834,209 | 1,735,864 | 1,724,003 | 1,850 | 10,011 | 1,693,480 | 792,281 | 24,987 | 12,844 | 3131 |
| 4,143 | 23,677 | 23,677 | - | - | 23,677 | 18,604 | - | - | 3132 |
| X | X | X | - | - | X | X | - | - | 3133 |
| 509,919 | 1,164,463 | 1,160,188 | 4,275 | - | 1,156,496 | 577,388 | X | X | 3134 |
| X | X | X | X | - | X | X | X | X | 3135 |
| 266,378 | 603,065 | 593,921 | - | 9,144 | 643,964 | 343,354 | 19,213 | 21,050 | 3141 |
| 9,548 | 32,257 | 22,573 | 9,684 | - | 32,257 | 21,628 | - | - | 3151 |
| 21,179 | 41,204 | 41,204 | - | - | 41,204 | 19,071 | - | - | 3152 |
| - | - | - | - | - | - | - | - | - | 3153 |
| 72,371 | 92,493 | 87,518 | 4,895 | 80 | 92,493 | 19,163 | - | - | 3154 |
| X | X | X | X | - | X | X | - | - | 3161 |
| 266,555 | 361,756 | 358,173 | 3,583 | - | 372,204 | 52,680 | X | X | 3171 |
| X | X | X | X | - | X | X | - | - | 3172 |
| 8,488,642 | 14,219,909 | 13,591,895 | 567,874 | 60,140 | 13,968,247 | 4,973,929 | 267,841 | 240,734 | 32 |
| 510,019 | 718,905 | 685,879 | 32,841 | 185 | 735,873 | 203,956 | 12,186 | 6,448 | 3211 |
| - | - | - | - | - | - | - | - | - | 3212 |
| - | - | - | - | - | - | - | - | - | 3219 |
| - | - | - | - | - | - | - | - | - | 3221 |
| - | - | - | - | - | - | - | - | - | 3222 |
| X | X | X | - | - | X | X | X | X | 3229 |
| 300,486 | 591,224 | 511,262 | 79,962 | - | 593,256 | 277,563 | 2,625 | 1,464 | 3231 |
| 15,199 | 53,149 | 46,149 | 7,000 | - | 53,149 | 36,143 | - | - | 3232 |

©従業員30人以上の事業所

第11表 産業細分類別統計表

| 産 業 細 分 類 | 事 業 所 数 | | | | 従 業 者 数 | | | | | 現金給与総額 |
|-----------------------------------|---------|-------|---------|--------|---------|-------|-----|-------------|---|---------|
| | 総 数 | 29人以下 | 30～299人 | 300人以上 | 総 数 | 常用労働者 | | 個人事業主・家族従業者 | | |
| | | | | | | 男 | 女 | 男 | 女 | |
| 3233 児 童 乗 物 | 2 | 2 | - | - | 16 | 5 | 10 | 1 | - | X |
| 3234 運 動 用 具 | 19 | 14 | 5 | - | 579 | 293 | 285 | 1 | - | 196,831 |
| 3241 万年筆・シャープペンシル・ペン先 | - | - | - | - | - | - | - | - | - | - |
| 3242 ボールペン・マーキングペン | 13 | 8 | 5 | - | 446 | 220 | 226 | - | - | 138,371 |
| 3243 鉛 筆 | - | - | - | - | - | - | - | - | - | - |
| 3244 毛筆・絵画用品（鉛筆を除く） | - | - | - | - | - | - | - | - | - | - |
| 3249 他に分類されない事務用品 | 11 | 11 | - | - | 109 | 40 | 67 | 1 | 1 | 20,762 |
| 3251 装身具・装飾品 （貴金属・宝石製を除く） | 13 | 13 | - | - | 97 | 42 | 53 | 1 | 1 | 33,948 |
| 3252 造花・装飾用羽毛 | 4 | 4 | - | - | 61 | 16 | 45 | - | - | 10,996 |
| 3253 ボ タ ン | 2 | 2 | - | - | 15 | 8 | 7 | - | - | X |
| 3254 針・ピン・ホック・スナップ・同関連品 | 5 | 3 | 2 | - | 182 | 108 | 74 | - | - | 83,921 |
| 3255 か つ ら | 2 | 2 | - | - | 14 | 1 | 10 | 2 | 1 | X |
| 3261 漆 器 | 2 | 2 | - | - | 15 | 7 | 7 | 1 | - | X |
| 3271 麦わら・パナマ類帽子・わら工品 | - | - | - | - | - | - | - | - | - | - |
| 3272 畳 | 40 | 40 | - | - | 281 | 176 | 96 | 6 | 3 | 76,296 |
| 3273 うちわ・扇子・ちょうちん | 1 | 1 | - | - | 8 | - | 6 | 1 | 1 | X |
| 3274 ほ う き ・ ブ ラ シ | 7 | 5 | 2 | - | 150 | 50 | 99 | 1 | - | 43,584 |
| 3275 傘 ・ 同 部 分 品 | 2 | 2 | - | - | 16 | 8 | 7 | 1 | - | X |
| 3276 マ ッ チ | - | - | - | - | - | - | - | - | - | - |
| 3277 喫煙用具（貴金属・宝石製を除く） | 1 | 1 | - | - | 18 | 8 | 10 | - | - | X |
| 3278 魔 法 瓶 | - | - | - | - | - | - | - | - | - | - |
| 3281 武 器 | - | - | - | - | - | - | - | - | - | - |
| 3291 煙 火 | 10 | 9 | 1 | - | 149 | 72 | 71 | 3 | 3 | 54,953 |
| 3292 看 板 ・ 標 識 機 | 51 | 51 | - | - | 508 | 360 | 146 | 2 | - | 211,952 |
| 3293 バ レ ッ ト | 3 | 3 | - | - | 33 | 23 | 10 | - | - | 15,320 |
| 3294 モデル・模型（紙製を除く） | 3 | 3 | - | - | 18 | 10 | 4 | 3 | 1 | 5,964 |
| 3295 工 業 用 模 型 | 5 | 5 | - | - | 27 | 17 | 9 | 1 | - | 11,712 |
| 3296 情 報 記 録 物 （新聞、書籍等の印刷物を除く） | 2 | - | 2 | - | 110 | 45 | 65 | - | - | X |
| 3299 他に分類されないその他の製品 | 19 | 16 | 2 | 1 | 1,249 | 897 | 350 | 2 | - | 623,015 |

(金額単位：万円)

| 原材料使用額等 | 製 造 品 出 荷 額 等 | | | | 生 産 額 | 付 加 価 値 額 | 減 価 償 却 額 | 投 資 額 | 産 業 細 分 類 |
|-----------|---------------|-----------|---------|--------|-----------|-----------|-----------|---------|--------------|
| | 総 額 | 製造品出荷額 | 加工賃収入額 | 修理料収入額 | | | | | |
| X | X | X | X | - | X | X | - | - | 3233 |
| 946,480 | 1,945,275 | 1,891,883 | 46,092 | 7,300 | 1,936,264 | 946,855 | 13,879 | 15,945 | 3234 |
| - | - | - | - | - | - | - | - | - | 3241 |
| 292,691 | 485,583 | 374,651 | 110,932 | - | 480,250 | 172,617 | 9,072 | 4,844 | 3242 |
| - | - | - | - | - | - | - | - | - | 3243 |
| - | - | - | - | - | - | - | - | - | 3244 |
| 20,856 | 47,147 | 33,409 | 13,738 | - | 47,147 | 25,049 | - | - | 3249 |
| 36,294 | 86,582 | 83,812 | 2,770 | - | 86,582 | 47,895 | - | - | 3251 |
| 5,921 | 21,930 | 21,930 | - | - | 21,930 | 15,247 | - | - | 3252 |
| X | X | X | X | - | X | X | - | - | 3253 |
| 157,687 | 378,100 | 378,100 | - | - | 375,583 | 198,933 | X | X | 3254 |
| X | X | X | X | X | X | X | - | - | 3255 |
| X | X | X | - | X | X | X | - | - | 3261 |
| - | - | - | - | - | - | - | - | - | 3271 |
| 148,080 | 279,413 | 252,124 | 18,668 | 8,621 | 279,413 | 125,077 | - | - | 3272 |
| X | X | X | - | - | X | X | - | - | 3273 |
| 89,215 | 228,896 | 225,470 | 3,426 | - | 229,899 | 130,570 | X | X | 3274 |
| X | X | X | X | - | X | X | - | - | 3275 |
| - | - | - | - | - | - | - | - | - | 3276 |
| X | X | X | - | X | X | X | - | - | 3277 |
| - | - | - | - | - | - | - | - | - | 3278 |
| - | - | - | - | - | - | - | - | - | 3281 |
| 42,402 | 170,724 | 170,424 | 300 | - | 171,519 | 119,564 | X | X | 3291 |
| 346,573 | 754,251 | 729,251 | 19,102 | 5,898 | 754,251 | 388,529 | - | - | 3292 |
| 20,462 | 73,866 | 72,866 | 1,000 | - | 73,866 | 50,861 | - | - | 3293 |
| 7,228 | 15,602 | 15,602 | - | - | 15,602 | 7,975 | - | - | 3294 |
| 8,499 | 26,815 | 26,767 | - | 48 | 26,815 | 17,443 | - | - | 3295 |
| X | X | X | - | - | X | X | X | X | 3296 |
| 5,464,658 | 8,067,593 | 7,804,486 | 225,700 | 37,407 | 7,816,871 | 2,030,302 | 207,627 | 198,832 | 3299 |

◎従業員30人以上の事業所

第12表 産業中分類別，従業者規模別統計表

| 従業者規模 | 事業所数 | | | | 従業者数 | | | | | 現金給与総額 | 原材料使用額等 |
|-----------|-------|-------|---------|--------|---------|---------|--------|-------------|-----|-------------|-------------|
| | 総数 | 29人以下 | 30～299人 | 300人以上 | 総数 | 常用労働者 | | 個人事業主・家族従業者 | | | |
| | | | | | | 男 | 女 | 男 | 女 | | |
| 県計 | 6,505 | 5,228 | 1,180 | 97 | 217,332 | 148,291 | 68,105 | 622 | 314 | 100,941,560 | 665,921,647 |
| 1人～3人 | - | - | - | - | - | - | - | - | - | - | - |
| 4人～9人 | 2,747 | 2,747 | - | - | 16,818 | 9,290 | 6,721 | 540 | 267 | 4,977,323 | 9,712,880 |
| 10人～19人 | 1,657 | 1,657 | - | - | 22,647 | 13,743 | 8,790 | 72 | 42 | 7,900,397 | 22,934,790 |
| 20人～29人 | 824 | 824 | - | - | 20,386 | 12,799 | 7,576 | 8 | 3 | 7,693,839 | 27,932,923 |
| 30人～49人 | 442 | - | 442 | - | 17,238 | 11,280 | 5,954 | 2 | 2 | 7,195,872 | 34,299,506 |
| 50人～99人 | 427 | - | 427 | - | 29,538 | 20,062 | 9,476 | - | - | 12,588,336 | 69,219,847 |
| 100人～199人 | 241 | - | 241 | - | 32,448 | 21,987 | 10,461 | - | - | 15,124,746 | 80,494,476 |
| 200人～299人 | 70 | - | 70 | - | 17,205 | 11,800 | 5,405 | - | - | 8,530,715 | 56,403,224 |
| 300人～499人 | 55 | - | - | 55 | 20,691 | 14,189 | 6,502 | - | - | 10,117,850 | 134,544,256 |
| 500人～999人 | 31 | - | - | 31 | 20,666 | 16,610 | 4,056 | - | - | 12,970,650 | 119,490,145 |
| 1,000人以上 | 11 | - | - | 11 | 19,695 | 16,531 | 3,164 | - | - | 13,841,832 | 110,889,600 |
| 09 食料品 | 1,128 | 870 | 235 | 23 | 44,386 | 20,122 | 23,896 | 239 | 129 | 13,945,572 | 67,249,461 |
| 1人～3人 | - | - | - | - | - | - | - | - | - | - | - |
| 4人～9人 | 436 | 436 | - | - | 2,696 | 881 | 1,526 | 189 | 100 | 497,646 | 1,181,079 |
| 10人～19人 | 277 | 277 | - | - | 3,816 | 1,433 | 2,314 | 44 | 25 | 923,930 | 4,303,516 |
| 20人～29人 | 157 | 157 | - | - | 3,934 | 1,476 | 2,452 | 4 | 2 | 1,042,861 | 5,350,537 |
| 30人～49人 | 78 | - | 78 | - | 3,028 | 1,250 | 1,774 | 2 | 2 | 965,878 | 4,386,649 |
| 50人～99人 | 80 | - | 80 | - | 5,633 | 2,842 | 2,791 | - | - | 1,953,961 | 18,916,592 |
| 100人～199人 | 55 | - | 55 | - | 7,475 | 3,640 | 3,835 | - | - | 2,726,446 | 13,562,153 |
| 200人～299人 | 22 | - | 22 | - | 5,390 | 2,535 | 2,855 | - | - | 1,640,799 | 6,892,027 |
| 300人～499人 | 18 | - | - | 18 | 7,016 | 2,729 | 4,287 | - | - | 1,753,952 | 5,498,924 |
| 500人～999人 | 3 | - | - | 3 | 2,105 | 1,016 | 1,089 | - | - | X | X |
| 1,000人以上 | 2 | - | - | 2 | 3,293 | 2,320 | 973 | - | - | X | X |
| 10 飲料・たばこ | 106 | 87 | 18 | 1 | 3,285 | 2,274 | 1,002 | 6 | 3 | 1,384,592 | 11,976,939 |
| 1人～3人 | - | - | - | - | - | - | - | - | - | - | - |
| 4人～9人 | 48 | 48 | - | - | 305 | 189 | 107 | 6 | 3 | 98,778 | 184,425 |
| 10人～19人 | 27 | 27 | - | - | 353 | 225 | 128 | - | - | 134,950 | 506,162 |
| 20人～29人 | 12 | 12 | - | - | 306 | 201 | 105 | - | - | 97,074 | 456,993 |
| 30人～49人 | 2 | - | 2 | - | 75 | 49 | 26 | - | - | X | X |
| 50人～99人 | 9 | - | 9 | - | 566 | 441 | 125 | - | - | 291,595 | 3,047,887 |
| 100人～199人 | 6 | - | 6 | - | 831 | 585 | 246 | - | - | 439,312 | 5,231,211 |
| 200人～299人 | 1 | - | 1 | - | 214 | 166 | 48 | - | - | X | X |
| 300人～499人 | - | - | - | - | - | - | - | - | - | - | - |
| 500人～999人 | 1 | - | - | 1 | 635 | 418 | 217 | - | - | X | X |
| 1,000人以上 | - | - | - | - | - | - | - | - | - | - | - |
| 11 繊維 | 25 | 23 | 1 | 1 | 610 | 410 | 200 | - | - | 279,112 | 363,256 |
| 1人～3人 | - | - | - | - | - | - | - | - | - | - | - |
| 4人～9人 | 8 | 8 | - | - | 40 | 18 | 22 | - | - | 11,542 | 8,620 |
| 10人～19人 | 13 | 13 | - | - | 180 | 82 | 98 | - | - | 55,819 | 79,281 |
| 20人～29人 | 2 | 2 | - | - | 51 | 15 | 36 | - | - | X | X |
| 30人～49人 | 1 | - | 1 | - | 39 | 29 | 10 | - | - | X | X |
| 50人～99人 | - | - | - | - | - | - | - | - | - | - | - |
| 100人～199人 | - | - | - | - | - | - | - | - | - | - | - |
| 200人～299人 | - | - | - | - | - | - | - | - | - | - | - |
| 300人～499人 | 1 | - | - | 1 | 300 | 266 | 34 | - | - | X | X |
| 500人～999人 | - | - | - | - | - | - | - | - | - | - | - |
| 1,000人以上 | - | - | - | - | - | - | - | - | - | - | - |
| 12 衣服 | 268 | 253 | 15 | - | 3,755 | 824 | 2,852 | 46 | 33 | 796,656 | 1,474,990 |
| 1人～3人 | - | - | - | - | - | - | - | - | - | - | - |
| 4人～9人 | 143 | 143 | - | - | 865 | 222 | 578 | 38 | 27 | 155,845 | 220,269 |
| 10人～19人 | 84 | 84 | - | - | 1,105 | 188 | 903 | 8 | 6 | 214,602 | 293,509 |
| 20人～29人 | 26 | 26 | - | - | 642 | 136 | 506 | - | - | 134,130 | 123,871 |
| 30人～49人 | 5 | - | 5 | - | 204 | 32 | 172 | - | - | 38,773 | 80,652 |
| 50人～99人 | 7 | - | 7 | - | 524 | 127 | 397 | - | - | 111,067 | 552,359 |
| 100人～199人 | 3 | - | 3 | - | 415 | 119 | 296 | - | - | 142,239 | 204,330 |
| 200人～299人 | - | - | - | - | - | - | - | - | - | - | - |
| 300人～499人 | - | - | - | - | - | - | - | - | - | - | - |
| 500人～999人 | - | - | - | - | - | - | - | - | - | - | - |
| 1,000人以上 | - | - | - | - | - | - | - | - | - | - | - |

(金額単位：万円)

| 製造品出荷額等 | | | | 生産額 | 付加価値額 | 減価償却額 | 投資額 | 従業者規模 |
|---------------|---------------|------------|-----------|---------------|-------------|------------|------------|---------|
| 総額 | 製造品出荷額 | 加工賃収入額 | 修理料収入額 | | | | | |
| 1,125,757,301 | 1,094,739,425 | 28,262,499 | 2,755,377 | 1,125,212,677 | 352,244,871 | 34,368,292 | 35,194,234 | 県 |
| - | - | - | - | - | - | - | - | 1~3 |
| 20,110,005 | 16,429,129 | 3,571,834 | 109,042 | 20,110,005 | 9,888,897 | - | - | 4~9 |
| 42,462,470 | 37,656,347 | 4,529,852 | 276,271 | 42,462,470 | 18,603,326 | - | - | 10~19 |
| 48,547,836 | 43,744,754 | 4,680,215 | 122,867 | 48,547,836 | 19,631,006 | - | - | 20~29 |
| 56,349,439 | 52,456,664 | 3,747,552 | 145,223 | 56,288,585 | 19,598,846 | 1,448,712 | 2,146,965 | 30~49 |
| 113,453,801 | 108,368,697 | 4,551,921 | 533,183 | 113,611,984 | 38,510,009 | 2,925,865 | 3,677,905 | 50~99 |
| 153,042,724 | 148,782,650 | 3,938,011 | 322,063 | 152,648,272 | 57,338,298 | 4,949,958 | 6,337,460 | 100~199 |
| 102,692,314 | 100,262,853 | 1,696,863 | 732,598 | 102,458,863 | 37,794,464 | 3,143,509 | 2,838,699 | 200~299 |
| 208,294,212 | 207,387,929 | 477,082 | 429,201 | 208,560,196 | 34,043,264 | 4,584,864 | 4,576,438 | 300~499 |
| 202,820,554 | 201,666,456 | 1,069,169 | 84,929 | 203,504,082 | 62,708,256 | 7,447,163 | 6,434,548 | 500~999 |
| 177,983,946 | 177,983,946 | - | - | 177,020,384 | 54,128,505 | 9,868,221 | 9,182,219 | 1,000以上 |
| 111,628,946 | 109,266,661 | 2,362,142 | 143 | 111,667,361 | 39,596,322 | 2,862,182 | 2,979,024 | 09 |
| - | - | - | - | - | - | - | - | 1~3 |
| 2,284,537 | 2,090,234 | 194,283 | 20 | 2,284,537 | 1,051,067 | - | - | 4~9 |
| 6,753,582 | 6,585,342 | 168,117 | 123 | 6,753,582 | 2,334,741 | - | - | 10~19 |
| 8,022,737 | 7,693,962 | 328,775 | - | 8,022,737 | 2,545,013 | - | - | 20~29 |
| 7,009,213 | 6,822,450 | 186,763 | - | 7,003,637 | 2,345,131 | 151,512 | 147,558 | 30~49 |
| 25,446,393 | 25,133,058 | 313,335 | - | 25,521,765 | 5,674,751 | 650,404 | 782,950 | 50~99 |
| 22,887,150 | 22,659,101 | 228,049 | - | 22,885,912 | 8,260,854 | 652,468 | 680,479 | 100~199 |
| 12,378,298 | 11,435,478 | 942,820 | - | 12,366,379 | 4,773,588 | 457,354 | 382,566 | 200~299 |
| 11,531,995 | 11,531,995 | - | - | 11,539,226 | 5,342,672 | 429,237 | 377,941 | 300~499 |
| X | X | - | - | X | X | X | X | X |
| X | X | - | - | X | X | X | X | X |
| 40,189,259 | 39,437,798 | 751,461 | - | 40,157,120 | 14,790,504 | 765,085 | 1,274,627 | 10 |
| - | - | - | - | - | - | - | - | 1~3 |
| 429,937 | 413,658 | 16,279 | - | 429,937 | 219,341 | - | - | 4~9 |
| 974,180 | 969,334 | 4,846 | - | 974,180 | 437,287 | - | - | 10~19 |
| 850,942 | 823,349 | 27,593 | - | 850,942 | 360,336 | - | - | 20~29 |
| X | X | X | - | X | X | X | X | X |
| 5,721,828 | 5,717,096 | 4,732 | - | 5,724,910 | 1,334,334 | 159,662 | 478,312 | 50~99 |
| 19,986,237 | 19,547,243 | 438,994 | - | 19,951,159 | 6,630,249 | 430,205 | 379,228 | 100~199 |
| X | X | X | - | X | X | X | X | X |
| X | X | - | - | X | X | X | X | X |
| - | - | - | - | - | - | - | - | 1,000以上 |
| 1,245,298 | 1,141,461 | 103,837 | - | 1,234,608 | 800,358 | X | X | 11 |
| - | - | - | - | - | - | - | - | 1~3 |
| 25,823 | 10,919 | 14,904 | - | 25,823 | 16,383 | - | - | 4~9 |
| 172,332 | 97,492 | 74,840 | - | 172,332 | 88,620 | - | - | 10~19 |
| X | X | X | - | X | X | - | - | 20~29 |
| X | X | X | - | X | X | X | X | X |
| - | - | - | - | - | - | - | - | 50~99 |
| - | - | - | - | - | - | - | - | 100~199 |
| - | - | - | - | - | - | - | - | 200~299 |
| X | X | - | - | X | X | X | X | X |
| - | - | - | - | - | - | - | - | 500~999 |
| - | - | - | - | - | - | - | - | 1,000以上 |
| 2,806,745 | 1,809,778 | 993,335 | 3,632 | 2,809,166 | 1,260,821 | 10,972 | 3,822 | 12 |
| - | - | - | - | - | - | - | - | 1~3 |
| 489,842 | 252,171 | 237,521 | 150 | 489,842 | 256,738 | - | - | 4~9 |
| 614,820 | 259,356 | 354,702 | 762 | 614,820 | 306,213 | - | - | 10~19 |
| 350,998 | 181,496 | 169,502 | - | 350,998 | 216,378 | - | - | 20~29 |
| 142,972 | 120,854 | 22,118 | - | 141,729 | 56,368 | 1,747 | 1,356 | 30~49 |
| 888,766 | 712,208 | 173,838 | 2,720 | 892,940 | 319,722 | 5,544 | 966 | 50~99 |
| 319,347 | 283,693 | 35,654 | - | 318,837 | 105,402 | 3,681 | 1,500 | 100~199 |
| - | - | - | - | - | - | - | - | 200~299 |
| - | - | - | - | - | - | - | - | 300~499 |
| - | - | - | - | - | - | - | - | 500~999 |
| - | - | - | - | - | - | - | - | 1,000以上 |

◎従業者30人以上の事業所

第12表 産業中分類別，従業者規模別統計表

| 従業者規模 | 事業所数 | | | | 従業者数 | | | | | 現金給与総額 | 原材料使用額等 |
|-----------|------|-------|---------|--------|--------|--------|-------|-------------|----|------------|-------------|
| | 総数 | 29人以下 | 30～299人 | 300人以上 | 総数 | 常用労働者 | | 個人事業主・家族従業者 | | | |
| | | | | | | 男 | 女 | 男 | 女 | | |
| 13 木材・木製品 | 145 | 129 | 16 | - | 2,355 | 1,814 | 511 | 19 | 11 | 831,057 | 3,940,359 |
| 1人～3人 | - | - | - | - | - | - | - | - | - | - | - |
| 4人～9人 | 76 | 76 | - | - | 432 | 286 | 117 | 18 | 11 | 113,238 | 244,398 |
| 10人～19人 | 38 | 38 | - | - | 500 | 369 | 130 | 1 | - | 147,462 | 315,799 |
| 20人～29人 | 15 | 15 | - | - | 344 | 275 | 69 | - | - | 126,305 | 530,360 |
| 30人～49人 | 7 | - | 7 | - | 274 | 211 | 63 | - | - | X | X |
| 50人～99人 | 7 | - | 7 | - | 467 | 390 | 77 | - | - | 190,957 | 1,473,528 |
| 100人～199人 | 2 | - | 2 | - | 338 | 283 | 55 | - | - | X | X |
| 200人～299人 | - | - | - | - | - | - | - | - | - | - | - |
| 300人～499人 | - | - | - | - | - | - | - | - | - | - | - |
| 500人～999人 | - | - | - | - | - | - | - | - | - | - | - |
| 1,000人以上 | - | - | - | - | - | - | - | - | - | - | - |
| 14 家具・装備品 | 136 | 123 | 12 | 1 | 2,595 | 1,864 | 709 | 17 | 5 | 1,152,570 | 4,655,968 |
| 1人～3人 | - | - | - | - | - | - | - | - | - | - | - |
| 4人～9人 | 83 | 83 | - | - | 486 | 321 | 146 | 15 | 4 | 149,131 | 202,661 |
| 10人～19人 | 34 | 34 | - | - | 452 | 317 | 132 | 2 | 1 | 155,805 | 256,830 |
| 20人～29人 | 6 | 6 | - | - | 160 | 110 | 50 | - | - | 51,087 | 99,639 |
| 30人～49人 | 4 | - | 4 | - | 178 | 122 | 56 | - | - | 66,618 | 187,241 |
| 50人～99人 | 2 | - | 2 | - | 109 | 79 | 30 | - | - | X | X |
| 100人～199人 | 5 | - | 5 | - | 551 | 408 | 143 | - | - | 307,827 | 1,425,904 |
| 200人～299人 | 1 | - | 1 | - | 287 | 251 | 36 | - | - | X | X |
| 300人～499人 | 1 | - | - | 1 | 372 | 256 | 116 | - | - | X | X |
| 500人～999人 | - | - | - | - | - | - | - | - | - | - | - |
| 1,000人以上 | - | - | - | - | - | - | - | - | - | - | - |
| 15 パルプ・紙 | 163 | 115 | 47 | 1 | 5,069 | 3,227 | 1,820 | 14 | 8 | 1,852,451 | 8,973,029 |
| 1人～3人 | - | - | - | - | - | - | - | - | - | - | - |
| 4人～9人 | 59 | 59 | - | - | 371 | 182 | 167 | 14 | 8 | 99,562 | 228,566 |
| 10人～19人 | 35 | 35 | - | - | 480 | 298 | 182 | - | - | 161,422 | 504,345 |
| 20人～29人 | 21 | 21 | - | - | 522 | 352 | 170 | - | - | 211,067 | 745,040 |
| 30人～49人 | 19 | - | 19 | - | 699 | 443 | 256 | - | - | 270,272 | 880,907 |
| 50人～99人 | 18 | - | 18 | - | 1,141 | 790 | 351 | - | - | 435,819 | 1,935,544 |
| 100人～199人 | 10 | - | 10 | - | 1,338 | 868 | 470 | - | - | X | X |
| 200人～299人 | - | - | - | - | - | - | - | - | - | - | - |
| 300人～499人 | - | - | - | - | - | - | - | - | - | - | - |
| 500人～999人 | 1 | - | - | 1 | 518 | 294 | 224 | - | - | X | X |
| 1,000人以上 | - | - | - | - | - | - | - | - | - | - | - |
| 16 印刷 | 316 | 268 | 48 | - | 6,059 | 4,172 | 1,853 | 22 | 12 | 2,551,196 | 7,165,054 |
| 1人～3人 | - | - | - | - | - | - | - | - | - | - | - |
| 4人～9人 | 172 | 172 | - | - | 1,019 | 523 | 464 | 21 | 11 | 306,028 | 383,901 |
| 10人～19人 | 66 | 66 | - | - | 888 | 556 | 330 | 1 | 1 | 337,645 | 493,543 |
| 20人～29人 | 30 | 30 | - | - | 748 | 555 | 193 | - | - | 340,006 | 676,699 |
| 30人～49人 | 16 | - | 16 | - | 612 | 451 | 161 | - | - | 279,794 | 564,159 |
| 50人～99人 | 24 | - | 24 | - | 1,675 | 1,278 | 397 | - | - | 752,671 | 1,741,617 |
| 100人～199人 | 7 | - | 7 | - | 869 | 581 | 288 | - | - | X | X |
| 200人～299人 | 1 | - | 1 | - | 248 | 228 | 20 | - | - | X | X |
| 300人～499人 | - | - | - | - | - | - | - | - | - | - | - |
| 500人～999人 | - | - | - | - | - | - | - | - | - | - | - |
| 1,000人以上 | - | - | - | - | - | - | - | - | - | - | - |
| 17 化学 | 254 | 140 | 104 | 10 | 17,736 | 14,193 | 3,543 | - | - | 11,650,335 | 121,156,248 |
| 1人～3人 | - | - | - | - | - | - | - | - | - | - | - |
| 4人～9人 | 42 | 42 | - | - | 277 | 191 | 86 | - | - | 113,690 | 367,174 |
| 10人～19人 | 56 | 56 | - | - | 777 | 591 | 186 | - | - | 372,267 | 2,775,555 |
| 20人～29人 | 42 | 42 | - | - | 1,070 | 790 | 280 | - | - | 564,013 | 6,166,400 |
| 30人～49人 | 34 | - | 34 | - | 1,330 | 1,047 | 283 | - | - | 785,840 | 7,775,731 |
| 50人～99人 | 31 | - | 31 | - | 2,196 | 1,650 | 546 | - | - | 1,204,784 | 11,465,507 |
| 100人～199人 | 27 | - | 27 | - | 3,662 | 2,955 | 707 | - | - | 2,426,159 | 13,990,035 |
| 200人～299人 | 12 | - | 12 | - | 2,873 | 2,016 | 857 | - | - | 1,681,603 | 27,373,022 |
| 300人～499人 | 4 | - | - | 4 | 1,552 | 1,239 | 313 | - | - | 1,151,815 | 14,815,064 |
| 500人～999人 | 6 | - | - | 6 | 3,999 | 3,714 | 285 | - | - | 3,350,164 | 36,427,760 |
| 1,000人以上 | - | - | - | - | - | - | - | - | - | - | - |

(金額単位：万円)

| 製造品出荷額等 | | | | 生産額 | 付加価値額 | 減価償却額 | 投資額 | 従業者規模 |
|-------------|-------------|-----------|--------|-------------|------------|-----------|-----------|---------|
| 総額 | 製造品出荷額 | 加工賃収入額 | 修理料収入額 | | | | | |
| 5,909,465 | 5,490,178 | 416,498 | 2,789 | 5,873,704 | 1,775,642 | 72,152 | 71,564 | 13 |
| - | - | - | - | - | - | - | - | 1~3 |
| 421,807 | 383,456 | 37,750 | 601 | 421,807 | 168,967 | - | - | 4~9 |
| 619,575 | 479,182 | 140,393 | - | 619,575 | 289,312 | - | - | 10~19 |
| 802,357 | 667,985 | 134,372 | - | 802,357 | 259,059 | - | - | 20~29 |
| X | X | 33,071 | - | X | X | X | X | 30~49 |
| 1,927,311 | 1,854,211 | 70,912 | 2,188 | 1,904,481 | 391,990 | 21,590 | 24,925 | 50~99 |
| X | X | - | - | X | X | X | X | 100~199 |
| - | - | - | - | - | - | - | - | 200~299 |
| - | - | - | - | - | - | - | - | 300~499 |
| - | - | - | - | - | - | - | - | 500~999 |
| - | - | - | - | - | - | - | - | 1,000以上 |
| 8,627,205 | 8,576,072 | 49,399 | 1,734 | 8,714,651 | 3,688,684 | 189,597 | 115,828 | 14 |
| - | - | - | - | - | - | - | - | 1~3 |
| 448,456 | 423,674 | 23,683 | 1,099 | 448,456 | 234,095 | - | - | 4~9 |
| 498,987 | 477,386 | 20,966 | 635 | 498,987 | 230,627 | - | - | 10~19 |
| 207,908 | 203,158 | 4,750 | - | 207,908 | 103,114 | - | - | 20~29 |
| 621,242 | 621,242 | - | - | 626,418 | 407,177 | 11,711 | 2,563 | 30~49 |
| X | X | - | - | X | X | X | X | 50~99 |
| 2,798,448 | 2,798,448 | - | - | 2,888,533 | 1,332,894 | 67,801 | 68,375 | 100~199 |
| X | X | - | - | X | X | X | X | 200~299 |
| X | X | - | - | X | X | X | X | 300~499 |
| - | - | - | - | - | - | - | - | 500~999 |
| - | - | - | - | - | - | - | - | 1,000以上 |
| 15,307,690 | 15,057,678 | 250,012 | - | 15,353,039 | 5,658,054 | 440,943 | 428,532 | 15 |
| - | - | - | - | - | - | - | - | 1~3 |
| 428,137 | 296,540 | 131,597 | - | 428,137 | 190,072 | - | - | 4~9 |
| 870,887 | 792,378 | 78,509 | - | 870,887 | 349,089 | - | - | 10~19 |
| 1,177,747 | 1,147,945 | 29,802 | - | 1,177,747 | 412,101 | - | - | 20~29 |
| 1,536,563 | 1,526,459 | 10,104 | - | 1,539,666 | 586,085 | 44,367 | 55,714 | 30~49 |
| 3,421,203 | 3,421,203 | - | - | 3,422,824 | 1,329,190 | 92,364 | 104,111 | 50~99 |
| X | X | - | - | X | X | X | X | 100~199 |
| - | - | - | - | - | - | - | - | 200~299 |
| - | - | - | - | - | - | - | - | 300~499 |
| X | X | - | - | X | X | X | X | 500~999 |
| - | - | - | - | - | - | - | - | 1,000以上 |
| 14,254,409 | 12,481,737 | 1,770,912 | 1,760 | 14,152,352 | 6,324,454 | 383,031 | 374,060 | 16 |
| - | - | - | - | - | - | - | - | 1~3 |
| 926,516 | 771,104 | 155,412 | - | 926,516 | 516,777 | - | - | 4~9 |
| 1,149,883 | 1,044,604 | 105,279 | - | 1,149,883 | 625,084 | - | - | 10~19 |
| 1,529,179 | 1,237,178 | 290,241 | 1,760 | 1,529,179 | 811,887 | - | - | 20~29 |
| 1,402,908 | 1,154,915 | 247,993 | - | 1,403,247 | 748,530 | 52,313 | 38,293 | 30~49 |
| 3,721,455 | 2,813,358 | 908,097 | - | 3,747,040 | 1,778,085 | 139,679 | 125,101 | 50~99 |
| X | X | 63,890 | - | X | X | X | X | 100~199 |
| X | X | - | - | X | X | X | X | 200~299 |
| - | - | - | - | - | - | - | - | 300~499 |
| - | - | - | - | - | - | - | - | 500~999 |
| - | - | - | - | - | - | - | - | 1,000以上 |
| 215,419,655 | 214,291,562 | 1,097,207 | 30,886 | 216,313,511 | 84,061,306 | 7,882,836 | 6,983,058 | 17 |
| - | - | - | - | - | - | - | - | 1~3 |
| 694,677 | 668,646 | 26,031 | - | 694,677 | 311,910 | - | - | 4~9 |
| 4,899,736 | 4,684,696 | 197,762 | 17,278 | 4,899,736 | 2,031,489 | - | - | 10~19 |
| 9,457,262 | 9,206,377 | 250,885 | - | 9,457,262 | 3,134,692 | - | - | 20~29 |
| 10,698,596 | 10,535,482 | 149,506 | 13,608 | 10,730,126 | 2,528,796 | 307,716 | 382,790 | 30~49 |
| 21,214,342 | 21,075,556 | 138,786 | - | 21,160,135 | 8,833,517 | 425,711 | 344,388 | 50~99 |
| 28,731,509 | 28,397,272 | 334,237 | - | 28,556,355 | 12,740,002 | 1,273,807 | 1,899,914 | 100~199 |
| 43,234,342 | 43,234,342 | - | - | 43,443,124 | 13,980,339 | 1,440,796 | 1,360,017 | 200~299 |
| 24,347,454 | 24,347,454 | - | - | 23,953,230 | 7,616,570 | 1,268,151 | 635,546 | 300~499 |
| 72,141,737 | 72,141,737 | - | - | 73,418,866 | 32,883,991 | 3,166,655 | 2,360,403 | 500~999 |
| - | - | - | - | - | - | - | - | 1,000以上 |

◎従業者30人以上の事業所

第12表 産業中分類別，従業者規模別統計表

| 従業者規模 | 事業所数 | | | | 従業者数 | | | | | 現金給与総額 | 原材料使用額等 |
|-----------|------|-------|---------|--------|--------|-------|-------|-------------|----|-----------|-------------|
| | 総数 | 29人以下 | 30～299人 | 300人以上 | 総数 | 常用労働者 | | 個人事業主・家族従業者 | | | |
| | | | | | | 男 | 女 | 男 | 女 | | |
| 18 石油・石炭 | 47 | 38 | 4 | 5 | 2,968 | 2,702 | 266 | - | - | 2,349,745 | 135,473,062 |
| 1人～3人 | - | - | - | - | - | - | - | - | - | - | - |
| 4人～9人 | 18 | 18 | - | - | 119 | 96 | 23 | - | - | 61,898 | 701,329 |
| 10人～19人 | 14 | 14 | - | - | 182 | 147 | 35 | - | - | 95,949 | 361,275 |
| 20人～29人 | 6 | 6 | - | - | 152 | 124 | 28 | - | - | 86,492 | 391,776 |
| 30人～49人 | 2 | - | 2 | - | 84 | 73 | 11 | - | - | X | X |
| 50人～99人 | 1 | - | 1 | - | 92 | 88 | 4 | - | - | X | X |
| 100人～199人 | 1 | - | 1 | - | 117 | 81 | 36 | - | - | X | X |
| 200人～299人 | - | - | - | - | - | - | - | - | - | - | - |
| 300人～499人 | 3 | - | - | 3 | 1,057 | 1,018 | 39 | - | - | 1,147,464 | 84,992,066 |
| 500人～999人 | 2 | - | - | 2 | 1,165 | 1,075 | 90 | - | - | X | X |
| 1,000人以上 | - | - | - | - | - | - | - | - | - | - | - |
| 19 プラスチック | 402 | 319 | 78 | 5 | 11,421 | 7,123 | 4,236 | 37 | 25 | 4,238,914 | 17,426,563 |
| 1人～3人 | - | - | - | - | - | - | - | - | - | - | - |
| 4人～9人 | 153 | 153 | - | - | 962 | 394 | 511 | 35 | 22 | 246,541 | 372,118 |
| 10人～19人 | 110 | 110 | - | - | 1,539 | 821 | 713 | 2 | 3 | 498,484 | 1,187,336 |
| 20人～29人 | 56 | 56 | - | - | 1,421 | 794 | 627 | - | - | 464,558 | 1,805,082 |
| 30人～49人 | 32 | - | 32 | - | 1,280 | 684 | 596 | - | - | 400,776 | 1,805,787 |
| 50人～99人 | 33 | - | 33 | - | 2,363 | 1,541 | 822 | - | - | 909,420 | 3,688,313 |
| 100人～199人 | 12 | - | 12 | - | 1,451 | 958 | 493 | - | - | 591,115 | 2,505,345 |
| 200人～299人 | 1 | - | 1 | - | 214 | 180 | 34 | - | - | X | X |
| 300人～499人 | 4 | - | - | 4 | 1,614 | 1,330 | 284 | - | - | X | X |
| 500人～999人 | 1 | - | - | 1 | 577 | 421 | 156 | - | - | X | X |
| 1,000人以上 | - | - | - | - | - | - | - | - | - | - | - |
| 20 ゴム | 128 | 103 | 25 | - | 3,262 | 2,049 | 1,195 | 12 | 6 | 1,144,007 | 2,058,342 |
| 1人～3人 | - | - | - | - | - | - | - | - | - | - | - |
| 4人～9人 | 52 | 52 | - | - | 339 | 155 | 169 | 11 | 4 | 75,558 | 99,456 |
| 10人～19人 | 29 | 29 | - | - | 374 | 223 | 148 | 1 | 2 | 113,700 | 143,173 |
| 20人～29人 | 22 | 22 | - | - | 539 | 308 | 231 | - | - | 172,456 | 344,680 |
| 30人～49人 | 7 | - | 7 | - | 289 | 152 | 137 | - | - | 88,853 | 158,585 |
| 50人～99人 | 12 | - | 12 | - | 795 | 515 | 280 | - | - | 332,597 | 487,835 |
| 100人～199人 | 4 | - | 4 | - | 465 | 349 | 116 | - | - | 187,176 | 655,443 |
| 200人～299人 | 2 | - | 2 | - | 461 | 347 | 114 | - | - | X | X |
| 300人～499人 | - | - | - | - | - | - | - | - | - | - | - |
| 500人～999人 | - | - | - | - | - | - | - | - | - | - | - |
| 1,000人以上 | - | - | - | - | - | - | - | - | - | - | - |
| 21 なめし革 | 84 | 78 | 6 | - | 1,050 | 391 | 612 | 28 | 19 | 263,771 | 690,473 |
| 1人～3人 | - | - | - | - | - | - | - | - | - | - | - |
| 4人～9人 | 57 | 57 | - | - | 328 | 93 | 189 | 27 | 19 | 54,639 | 113,112 |
| 10人～19人 | 17 | 17 | - | - | 231 | 87 | 143 | 1 | - | 61,597 | 174,188 |
| 20人～29人 | 4 | 4 | - | - | 86 | 21 | 65 | - | - | X | X |
| 30人～49人 | 3 | - | 3 | - | 102 | 29 | 73 | - | - | 29,554 | 80,446 |
| 50人～99人 | 1 | - | 1 | - | 79 | 57 | 22 | - | - | X | X |
| 100人～199人 | 2 | - | 2 | - | 224 | 104 | 120 | - | - | X | X |
| 200人～299人 | - | - | - | - | - | - | - | - | - | - | - |
| 300人～499人 | - | - | - | - | - | - | - | - | - | - | - |
| 500人～999人 | - | - | - | - | - | - | - | - | - | - | - |
| 1,000人以上 | - | - | - | - | - | - | - | - | - | - | - |
| 22 窯業・土石 | 307 | 256 | 44 | 7 | 9,701 | 7,787 | 1,894 | 13 | 7 | 4,371,981 | 11,481,382 |
| 1人～3人 | - | - | - | - | - | - | - | - | - | - | - |
| 4人～9人 | 111 | 111 | - | - | 718 | 501 | 198 | 12 | 7 | 267,130 | 872,943 |
| 10人～19人 | 100 | 100 | - | - | 1,421 | 1,112 | 308 | 1 | - | 561,900 | 2,225,932 |
| 20人～29人 | 45 | 45 | - | - | 1,114 | 879 | 235 | - | - | 476,950 | 1,070,120 |
| 30人～49人 | 19 | - | 19 | - | 721 | 572 | 149 | - | - | 309,348 | 1,199,850 |
| 50人～99人 | 17 | - | 17 | - | 1,140 | 904 | 236 | - | - | 523,372 | 2,312,595 |
| 100人～199人 | 6 | - | 6 | - | 845 | 592 | 253 | - | - | 360,894 | 461,911 |
| 200人～299人 | 2 | - | 2 | - | 529 | 498 | 31 | - | - | X | X |
| 300人～499人 | 5 | - | - | 5 | 1,792 | 1,532 | 260 | - | - | 889,918 | 2,181,252 |
| 500人～999人 | 2 | - | - | 2 | 1,421 | 1,197 | 224 | - | - | X | X |
| 1,000人以上 | - | - | - | - | - | - | - | - | - | - | - |

(金額単位：万円)

| 製造品出荷額等 | | | | 生産額 | 付加価値額 | 減価償却額 | 投資額 | 従業者規模 |
|-------------|-------------|-----------|--------|-------------|------------|-----------|-----------|---------|
| 総額 | 製造品出荷額 | 加工賃収入額 | 修理料収入額 | | | | | |
| 193,149,646 | 193,102,955 | 43,842 | 2,849 | 194,288,848 | 10,266,092 | 1,899,349 | 2,571,371 | 18 |
| - | - | - | - | - | - | - | - | 1~3 |
| 972,085 | 963,403 | 8,682 | - | 972,085 | 257,862 | - | - | 4~9 |
| 656,391 | 618,382 | 35,160 | 2,849 | 656,391 | 281,061 | - | - | 10~19 |
| 586,416 | 586,416 | - | - | 586,416 | 185,844 | - | - | 20~29 |
| X | X | - | - | X | X | X | X | 30~49 |
| X | X | - | - | X | X | X | X | 50~99 |
| X | X | - | - | X | X | X | X | 100~199 |
| - | - | - | - | - | - | - | - | 200~299 |
| 123,697,218 | 123,697,218 | - | - | 124,640,027 | 4,120,270 | 941,481 | 1,218,022 | 300~499 |
| X | X | - | - | X | X | X | X | 500~999 |
| - | - | - | - | - | - | - | - | 1,000以上 |
| 29,846,842 | 28,830,851 | 1,007,899 | 8,092 | 29,875,673 | 10,789,838 | 1,139,304 | 1,635,036 | 19 |
| - | - | - | - | - | - | - | - | 1~3 |
| 839,746 | 601,499 | 234,249 | 3,998 | 839,746 | 445,397 | - | - | 4~9 |
| 2,293,717 | 1,995,278 | 298,189 | 250 | 2,293,717 | 1,053,699 | - | - | 10~19 |
| 2,631,061 | 2,457,979 | 173,082 | - | 2,631,061 | 1,199,177 | - | - | 20~29 |
| 3,008,695 | 2,926,367 | 82,328 | - | 3,019,680 | 1,072,062 | 87,223 | 70,416 | 30~49 |
| 6,172,348 | 5,984,085 | X | X | 6,180,492 | 2,160,050 | 225,340 | 209,477 | 50~99 |
| 4,677,863 | 4,642,231 | 35,632 | - | 4,645,459 | 1,798,796 | 274,426 | 881,653 | 100~199 |
| X | X | - | - | X | X | X | X | 200~299 |
| X | X | X | X | X | X | X | X | 300~499 |
| X | X | - | - | X | X | X | X | 500~999 |
| - | - | - | - | - | - | - | - | 1,000以上 |
| 4,827,352 | 4,555,344 | 272,008 | - | 4,822,956 | 2,542,015 | 104,493 | 297,940 | 20 |
| - | - | - | - | - | - | - | - | 1~3 |
| 243,171 | 181,614 | 61,557 | - | 243,171 | 136,869 | - | - | 4~9 |
| 360,190 | 325,708 | 34,482 | - | 360,190 | 206,685 | - | - | 10~19 |
| 750,871 | 723,477 | 27,394 | - | 750,871 | 386,850 | - | - | 20~29 |
| 355,479 | 287,760 | 67,719 | - | 355,223 | 176,208 | 12,375 | 16,594 | 30~49 |
| 1,259,394 | 1,231,412 | 27,982 | - | 1,257,804 | 691,998 | 50,544 | 236,937 | 50~99 |
| X | X | 52,874 | X | X | X | X | X | 100~199 |
| X | X | - | X | X | X | X | X | 200~299 |
| - | - | - | - | - | - | - | - | 300~499 |
| - | - | - | - | - | - | - | - | 500~999 |
| - | - | - | - | - | - | - | - | 1,000以上 |
| 1,271,480 | 1,071,865 | 178,135 | 21,480 | 1,275,954 | 548,685 | X | X | 21 |
| - | - | - | - | - | - | - | - | 1~3 |
| 213,956 | 160,901 | 52,875 | 180 | 213,956 | 96,036 | - | - | 4~9 |
| 358,706 | 248,492 | 110,214 | - | 358,706 | 175,732 | - | - | 10~19 |
| X | X | X | - | X | X | - | - | 20~29 |
| 129,151 | 129,151 | - | - | 123,772 | 39,444 | 1,514 | 176 | 30~49 |
| X | X | X | X | X | X | X | X | 50~99 |
| X | X | X | X | X | X | X | X | 100~199 |
| - | - | - | - | - | - | - | - | 200~299 |
| - | - | - | - | - | - | - | - | 300~499 |
| - | - | - | - | - | - | - | - | 500~999 |
| - | - | - | - | - | - | - | - | 1,000以上 |
| 27,322,524 | 25,259,850 | 1,974,664 | 88,010 | 27,384,521 | 14,178,819 | 1,115,535 | 1,773,234 | 22 |
| - | - | - | - | - | - | - | - | 1~3 |
| 1,741,605 | 1,654,643 | 86,759 | 203 | 1,741,605 | 827,471 | - | - | 4~9 |
| 4,085,236 | 3,970,261 | 112,236 | 2,739 | 4,085,236 | 1,770,888 | - | - | 10~19 |
| 2,416,100 | 2,261,767 | 154,194 | 139 | 2,416,100 | 1,282,128 | - | - | 20~29 |
| 2,651,271 | 2,604,836 | 46,435 | - | 2,642,497 | 1,277,503 | 121,577 | 475,461 | 30~49 |
| 4,918,154 | 4,808,505 | 109,649 | - | 4,979,250 | 2,348,538 | 206,987 | 250,475 | 50~99 |
| 1,552,139 | 826,832 | 725,307 | - | 1,563,152 | 937,409 | 120,441 | 149,063 | 100~199 |
| X | X | X | X | X | X | X | X | 200~299 |
| 6,256,608 | 6,017,066 | 239,542 | - | 6,303,252 | 3,460,453 | 503,940 | 778,954 | 300~499 |
| X | X | X | X | X | X | X | X | 500~999 |
| - | - | - | - | - | - | - | - | 1,000以上 |

◎従業者30人以上の事業所

第12表 産業中分類別，従業者規模別統計表

| 従業者規模 | 事業所数 | | | | 従業者数 | | | | | 現金給与総額 | 原材料使用額等 |
|-----------|-------|-------|---------|--------|--------|--------|-------|-------------|----|------------|------------|
| | 総数 | 29人以下 | 30～299人 | 300人以上 | 総数 | 常用労働者 | | 個人事業主・家族従業者 | | | |
| | | | | | | 男 | 女 | 男 | 女 | | |
| 23 鉄鋼 | 237 | 152 | 80 | 5 | 15,105 | 13,739 | 1,356 | 6 | 4 | 10,722,799 | 72,504,399 |
| 1人～3人 | - | - | - | - | - | - | - | - | - | - | - |
| 4人～9人 | 57 | 57 | - | - | 373 | 291 | 72 | 6 | 4 | 135,541 | 542,619 |
| 10人～19人 | 56 | 56 | - | - | 768 | 634 | 134 | - | - | 353,638 | 2,221,494 |
| 20人～29人 | 39 | 39 | - | - | 978 | 842 | 136 | - | - | 448,951 | 3,040,393 |
| 30人～49人 | 40 | - | 40 | - | 1,543 | 1,349 | 194 | - | - | 825,079 | 5,019,572 |
| 50人～99人 | 25 | - | 25 | - | 1,939 | 1,716 | 223 | - | - | 1,009,783 | 6,144,323 |
| 100人～199人 | 12 | - | 12 | - | 1,669 | 1,510 | 159 | - | - | 1,012,663 | 7,217,317 |
| 200人～299人 | 3 | - | 3 | - | 690 | 653 | 37 | - | - | 461,648 | 4,016,390 |
| 300人～499人 | 2 | - | - | 2 | 793 | 750 | 43 | - | - | X | X |
| 500人～999人 | 1 | - | - | 1 | 545 | 529 | 16 | - | - | X | X |
| 1,000人以上 | 2 | - | - | 2 | 5,807 | 5,465 | 342 | - | - | X | X |
| 24 非鉄 | 88 | 61 | 26 | 1 | 4,164 | 3,443 | 716 | 3 | 2 | 2,172,539 | 10,377,497 |
| 1人～3人 | - | - | - | - | - | - | - | - | - | - | - |
| 4人～9人 | 28 | 28 | - | - | 182 | 119 | 58 | 3 | 2 | 65,816 | 164,304 |
| 10人～19人 | 15 | 15 | - | - | 210 | 140 | 70 | - | - | 74,840 | 198,120 |
| 20人～29人 | 18 | 18 | - | - | 455 | 332 | 123 | - | - | 217,200 | 715,919 |
| 30人～49人 | 10 | - | 10 | - | 374 | 279 | 95 | - | - | 143,149 | 784,530 |
| 50人～99人 | 7 | - | 7 | - | 510 | 414 | 96 | - | - | X | X |
| 100人～199人 | 9 | - | 9 | - | 1,180 | 996 | 184 | - | - | 613,003 | 2,597,236 |
| 200人～299人 | - | - | - | - | - | - | - | - | - | - | - |
| 300人～499人 | - | - | - | - | - | - | - | - | - | - | - |
| 500人～999人 | - | - | - | - | - | - | - | - | - | - | - |
| 1,000人以上 | 1 | - | - | 1 | 1,253 | 1,163 | 90 | - | - | X | X |
| 25 金属製品 | 1,049 | 900 | 143 | 6 | 23,163 | 17,764 | 5,330 | 54 | 15 | 10,318,491 | 32,889,888 |
| 1人～3人 | - | - | - | - | - | - | - | - | - | - | - |
| 4人～9人 | 491 | 491 | - | - | 2,950 | 2,122 | 765 | 50 | 13 | 1,049,813 | 1,861,722 |
| 10人～19人 | 280 | 280 | - | - | 3,854 | 2,924 | 924 | 4 | 2 | 1,509,908 | 3,393,606 |
| 20人～29人 | 129 | 129 | - | - | 3,130 | 2,369 | 761 | - | - | 1,287,512 | 3,143,220 |
| 30人～49人 | 64 | - | 64 | - | 2,496 | 1,908 | 588 | - | - | 1,175,558 | 5,089,390 |
| 50人～99人 | 53 | - | 53 | - | 3,531 | 2,671 | 860 | - | - | 1,647,988 | 5,616,190 |
| 100人～199人 | 16 | - | 16 | - | 2,248 | 1,722 | 526 | - | - | 955,014 | 4,763,369 |
| 200人～299人 | 10 | - | 10 | - | 2,536 | 2,037 | 499 | - | - | 1,452,162 | 4,653,763 |
| 300人～499人 | 4 | - | - | 4 | 1,357 | 1,071 | 286 | - | - | X | X |
| 500人～999人 | 2 | - | - | 2 | 1,061 | 940 | 121 | - | - | X | X |
| 1,000人以上 | - | - | - | - | - | - | - | - | - | - | - |
| 26 一般機械 | 739 | 613 | 119 | 7 | 20,223 | 16,376 | 3,804 | 33 | 10 | 10,240,608 | 36,594,417 |
| 1人～3人 | - | - | - | - | - | - | - | - | - | - | - |
| 4人～9人 | 332 | 332 | - | - | 2,068 | 1,501 | 524 | 33 | 10 | 792,985 | 1,114,985 |
| 10人～19人 | 189 | 189 | - | - | 2,543 | 2,000 | 543 | - | - | 1,104,776 | 1,911,884 |
| 20人～29人 | 92 | 92 | - | - | 2,244 | 1,845 | 399 | - | - | 1,076,805 | 1,779,959 |
| 30人～49人 | 44 | - | 44 | - | 1,761 | 1,387 | 374 | - | - | 810,019 | 2,995,323 |
| 50人～99人 | 42 | - | 42 | - | 2,961 | 2,376 | 585 | - | - | 1,398,782 | 3,414,384 |
| 100人～199人 | 25 | - | 25 | - | 3,377 | 2,732 | 645 | - | - | 1,767,468 | 9,905,123 |
| 200人～299人 | 8 | - | 8 | - | 2,127 | 1,837 | 290 | - | - | 1,279,518 | 3,838,556 |
| 300人～499人 | 6 | - | - | 6 | 2,255 | 2,010 | 245 | - | - | X | X |
| 500人～999人 | 1 | - | - | 1 | 887 | 688 | 199 | - | - | X | X |
| 1,000人以上 | - | - | - | - | - | - | - | - | - | - | - |
| 27 電気機械 | 208 | 162 | 39 | 7 | 9,597 | 6,840 | 2,740 | 12 | 5 | 4,653,839 | 18,372,355 |
| 1人～3人 | - | - | - | - | - | - | - | - | - | - | - |
| 4人～9人 | 74 | 74 | - | - | 471 | 246 | 209 | 11 | 5 | 129,594 | 189,265 |
| 10人～19人 | 54 | 54 | - | - | 715 | 387 | 328 | - | - | 237,972 | 321,695 |
| 20人～29人 | 34 | 34 | - | - | 800 | 488 | 311 | 1 | - | 296,393 | 816,302 |
| 30人～49人 | 11 | - | 11 | - | 426 | 297 | 129 | - | - | 166,572 | 374,618 |
| 50人～99人 | 18 | - | 18 | - | 1,172 | 566 | 606 | - | - | 372,787 | 1,316,466 |
| 100人～199人 | 8 | - | 8 | - | 1,300 | 946 | 354 | - | - | 632,750 | 2,984,434 |
| 200人～299人 | 2 | - | 2 | - | 454 | 297 | 157 | - | - | X | X |
| 300人～499人 | 3 | - | - | 3 | 1,040 | 878 | 162 | - | - | 773,104 | 3,428,464 |
| 500人～999人 | 3 | - | - | 3 | 2,048 | 1,719 | 329 | - | - | 1,218,458 | 5,273,385 |
| 1,000人以上 | 1 | - | - | 1 | 1,171 | 1,016 | 155 | - | - | X | X |

(金額単位：万円)

| 製造品出荷額等 | | | | 生産額 | 付加価値額 | 減価償却額 | 投資額 | 従業者規模 |
|-------------|-------------|-----------|-----------|-------------|------------|-----------|-----------|---------|
| 総額 | 製造品出荷額 | 加工賃収入額 | 修理料収入額 | | | | | |
| 131,726,644 | 128,831,871 | 2,893,504 | 1,269 | 131,188,227 | 49,096,973 | 7,200,671 | 6,066,727 | 23 |
| - | - | - | - | - | - | - | - | 1~3 |
| 910,068 | 766,283 | 143,165 | 620 | 910,068 | 349,948 | - | - | 4~9 |
| 3,455,944 | 3,219,264 | 236,680 | - | 3,455,944 | 1,176,560 | - | - | 10~19 |
| 4,537,817 | 3,980,593 | 556,575 | 649 | 4,537,817 | 1,426,118 | - | - | 20~29 |
| 7,109,491 | 6,308,985 | 800,506 | - | 7,121,038 | 1,877,272 | 130,919 | 127,129 | 30~49 |
| 9,042,142 | 8,476,431 | 565,711 | - | 9,042,314 | 2,516,798 | 268,106 | 350,570 | 50~99 |
| 11,069,573 | 11,015,616 | 53,957 | - | 11,039,632 | 3,354,148 | 304,848 | 308,964 | 100~199 |
| 5,286,096 | 4,751,205 | 534,891 | - | 5,181,034 | 913,118 | 196,399 | 170,496 | 200~299 |
| X | X | X | - | X | X | X | X | 300~499 |
| X | X | X | - | X | X | X | X | 500~999 |
| X | X | - | - | X | X | X | X | 1,000以上 |
| 15,520,849 | 14,989,886 | 530,885 | 78 | 15,217,945 | 3,902,192 | 752,931 | 353,082 | 24 |
| - | - | - | - | - | - | - | - | 1~3 |
| 304,206 | 237,131 | 66,997 | 78 | 304,206 | 133,240 | - | - | 4~9 |
| 351,415 | 324,025 | 27,390 | - | 351,415 | 146,643 | - | - | 10~19 |
| 1,184,276 | 1,031,040 | 153,236 | - | 1,184,276 | 447,040 | - | - | 20~29 |
| 1,092,671 | 1,022,480 | 70,191 | - | 1,101,385 | 282,124 | 20,855 | 15,932 | 30~49 |
| X | X | 39,447 | - | X | X | X | X | 50~99 |
| 5,053,260 | 4,879,636 | 173,624 | - | 5,037,105 | 2,035,047 | 335,570 | 172,877 | 100~199 |
| - | - | - | - | - | - | - | - | 200~299 |
| - | - | - | - | - | - | - | - | 300~499 |
| - | - | - | - | - | - | - | - | 500~999 |
| X | X | - | - | X | X | X | X | 1,000以上 |
| 60,727,621 | 53,760,061 | 6,864,718 | 102,842 | 60,225,317 | 24,727,063 | 1,371,964 | 1,387,681 | 25 |
| - | - | - | - | - | - | - | - | 1~3 |
| 3,892,249 | 2,945,916 | 935,121 | 11,212 | 3,892,249 | 1,934,024 | - | - | 4~9 |
| 6,649,200 | 5,346,538 | 1,294,523 | 8,139 | 6,649,200 | 3,100,657 | - | - | 10~19 |
| 6,230,056 | 5,103,626 | 1,121,439 | 4,991 | 6,230,056 | 2,939,944 | - | - | 20~29 |
| 8,242,619 | 7,096,319 | 1,145,987 | 313 | 8,098,150 | 2,679,254 | 188,345 | 161,750 | 30~49 |
| 9,882,173 | 8,451,171 | 1,421,988 | 9,014 | 9,837,763 | 3,789,787 | 244,481 | 295,646 | 50~99 |
| 8,764,510 | 7,992,538 | 769,985 | 1,987 | 8,399,089 | 3,255,569 | 196,636 | 142,165 | 100~199 |
| 9,728,618 | 9,485,757 | 175,675 | 67,186 | 9,721,708 | 4,512,228 | 341,881 | 324,887 | 200~299 |
| X | X | - | - | X | X | X | X | 300~499 |
| X | X | - | - | X | X | X | X | 500~999 |
| - | - | - | - | - | - | - | - | 1,000以上 |
| 65,954,830 | 61,882,068 | 2,808,336 | 1,264,426 | 66,495,476 | 27,836,708 | 1,404,793 | 1,577,985 | 26 |
| - | - | - | - | - | - | - | - | 1~3 |
| 2,701,289 | 1,871,584 | 756,946 | 72,759 | 2,701,289 | 1,511,324 | - | - | 4~9 |
| 4,068,069 | 3,158,281 | 697,978 | 211,810 | 4,068,069 | 2,053,660 | - | - | 10~19 |
| 4,058,145 | 3,338,744 | 623,859 | 95,542 | 4,058,145 | 2,171,914 | - | - | 20~29 |
| 6,191,119 | 5,864,480 | 233,621 | 93,018 | 6,214,802 | 2,914,011 | 166,230 | 243,514 | 30~49 |
| 6,680,687 | 6,024,528 | 224,948 | 431,211 | 6,846,610 | 3,125,161 | 161,685 | 173,919 | 50~99 |
| 15,620,732 | 15,156,989 | 227,507 | 236,236 | 15,719,535 | 5,302,533 | 387,539 | 512,091 | 100~199 |
| 7,077,651 | 6,910,324 | 43,477 | 123,850 | 7,088,208 | 2,972,630 | 183,707 | 174,983 | 200~299 |
| X | X | - | - | X | X | X | X | 300~499 |
| X | X | - | - | X | X | X | X | 500~999 |
| - | - | - | - | - | - | - | - | 1,000以上 |
| 29,746,716 | 28,496,074 | 950,471 | 300,171 | 29,005,714 | 9,523,999 | 816,672 | 935,052 | 27 |
| - | - | - | - | - | - | - | - | 1~3 |
| 439,999 | 365,848 | 72,272 | 1,879 | 439,999 | 238,973 | - | - | 4~9 |
| 839,300 | 752,031 | 78,824 | 8,445 | 839,300 | 492,959 | - | - | 10~19 |
| 1,491,355 | 1,319,922 | 164,479 | 6,954 | 1,491,355 | 644,634 | - | - | 20~29 |
| 817,612 | 738,998 | 64,684 | 13,930 | 790,205 | 383,012 | 15,180 | 17,166 | 30~49 |
| 2,216,545 | 2,105,330 | 59,968 | 51,247 | 2,206,811 | 817,907 | 36,269 | 27,255 | 50~99 |
| 5,664,207 | 5,377,158 | 274,723 | 12,326 | 5,648,361 | 2,371,131 | 186,016 | 430,834 | 100~199 |
| X | X | - | - | X | X | X | X | 200~299 |
| 4,377,620 | 3,936,709 | 235,521 | 205,390 | 3,730,162 | 230,282 | 84,682 | 70,404 | 300~499 |
| 7,901,568 | 7,901,568 | - | - | 7,984,866 | 2,274,113 | 348,091 | 303,746 | 500~999 |
| X | X | - | - | X | X | X | X | 1,000以上 |

◎従業者30人以上の事業所

第12表 産業中分類別，従業者規模別統計表

| 従業者規模 | 事業所数 | | | | 従業者数 | | | | | 現金給与総額 | 原材料使用額等 |
|------------|------|-------|---------|--------|--------|--------|-------|-------------|----|-----------|------------|
| | 総数 | 29人以下 | 30～299人 | 300人以上 | 総数 | 常用労働者 | | 個人事業主・家族従業者 | | | |
| | | | | | | 男 | 女 | 男 | 女 | | |
| 28 情報通信機械 | 40 | 25 | 11 | 4 | 5,445 | 3,475 | 1,968 | 2 | - | 3,489,715 | 46,428,060 |
| 1人～3人 | - | - | - | - | - | - | - | - | - | - | - |
| 4人～9人 | 12 | 12 | - | - | 73 | 35 | 37 | 1 | - | 23,605 | 34,213 |
| 10人～19人 | 8 | 8 | - | - | 107 | 56 | 50 | 1 | - | 86,457 | 92,320 |
| 20人～29人 | 5 | 5 | - | - | 128 | 28 | 100 | - | - | 29,529 | 11,719 |
| 30人～49人 | 4 | - | 4 | - | 164 | 87 | 77 | - | - | 48,211 | 459,140 |
| 50人～99人 | 3 | - | 3 | - | 183 | 68 | 115 | - | - | 48,660 | 193,922 |
| 100人～199人 | 3 | - | 3 | - | 413 | 243 | 170 | - | - | 209,798 | 1,325,425 |
| 200人～299人 | 1 | - | 1 | - | 231 | 133 | 98 | - | - | X | X |
| 300人～499人 | 1 | - | - | 1 | 425 | 368 | 57 | - | - | X | X |
| 500人～999人 | 1 | - | - | 1 | 787 | 349 | 438 | - | - | X | X |
| 1,000人以上 | 2 | - | - | 2 | 2,934 | 2,108 | 826 | - | - | X | X |
| 29 電子・デバイス | 125 | 81 | 33 | 11 | 13,548 | 10,098 | 3,443 | 5 | 2 | 7,465,272 | 36,862,821 |
| 1人～3人 | - | - | - | - | - | - | - | - | - | - | - |
| 4人～9人 | 28 | 28 | - | - | 165 | 69 | 92 | 2 | 2 | 46,251 | 72,675 |
| 10人～19人 | 34 | 34 | - | - | 495 | 224 | 269 | 2 | - | 151,314 | 269,390 |
| 20人～29人 | 19 | 19 | - | - | 474 | 189 | 284 | 1 | - | 143,817 | 202,922 |
| 30人～49人 | 10 | - | 10 | - | 386 | 177 | 209 | - | - | 134,098 | 349,569 |
| 50人～99人 | 14 | - | 14 | - | 993 | 602 | 391 | - | - | 395,662 | 1,066,568 |
| 100人～199人 | 6 | - | 6 | - | 734 | 407 | 327 | - | - | 274,205 | 947,856 |
| 200人～299人 | 3 | - | 3 | - | 746 | 528 | 218 | - | - | 377,485 | 893,103 |
| 300人～499人 | 3 | - | - | 3 | 1,118 | 742 | 376 | - | - | 568,928 | 1,394,565 |
| 500人～999人 | 5 | - | - | 5 | 3,200 | 2,701 | 499 | - | - | 1,995,573 | 7,141,664 |
| 1,000人以上 | 3 | - | - | 3 | 5,237 | 4,459 | 778 | - | - | 3,377,939 | 24,524,509 |
| 30 輸送用機械 | 128 | 96 | 31 | 1 | 4,379 | 3,300 | 1,060 | 15 | 4 | 2,218,262 | 6,461,599 |
| 1人～3人 | - | - | - | - | - | - | - | - | - | - | - |
| 4人～9人 | 55 | 55 | - | - | 331 | 209 | 107 | 12 | 3 | 109,574 | 97,097 |
| 10人～19人 | 28 | 28 | - | - | 404 | 245 | 158 | 1 | - | 134,545 | 215,831 |
| 20人～29人 | 13 | 13 | - | - | 322 | 237 | 82 | 2 | 1 | 116,534 | 306,791 |
| 30人～49人 | 12 | - | 12 | - | 486 | 353 | 133 | - | - | 206,416 | 607,215 |
| 50人～99人 | 9 | - | 9 | - | 555 | 352 | 203 | - | - | X | X |
| 100人～199人 | 10 | - | 10 | - | 1,330 | 963 | 367 | - | - | 632,968 | 2,194,776 |
| 200人～299人 | - | - | - | - | - | - | - | - | - | - | - |
| 300人～499人 | - | - | - | - | - | - | - | - | - | - | - |
| 500人～999人 | 1 | - | - | 1 | 951 | 941 | 10 | - | - | X | X |
| 1,000人以上 | - | - | - | - | - | - | - | - | - | - | - |
| 31 精密機械 | 106 | 87 | 19 | - | 2,382 | 1,493 | 887 | 1 | 1 | 974,232 | 2,856,843 |
| 1人～3人 | - | - | - | - | - | - | - | - | - | - | - |
| 4人～9人 | 49 | 49 | - | - | 298 | 168 | 128 | 1 | 1 | 105,974 | 115,969 |
| 10人～19人 | 28 | 28 | - | - | 398 | 243 | 155 | - | - | 132,710 | 226,762 |
| 20人～29人 | 10 | 10 | - | - | 250 | 179 | 71 | - | - | 104,946 | 201,203 |
| 30人～49人 | 8 | - | 8 | - | 290 | 155 | 135 | - | - | 107,602 | 267,922 |
| 50人～99人 | 5 | - | 5 | - | 307 | 240 | 67 | - | - | 137,135 | 708,427 |
| 100人～199人 | 5 | - | 5 | - | 634 | 414 | 220 | - | - | X | X |
| 200人～299人 | 1 | - | 1 | - | 205 | 94 | 111 | - | - | X | X |
| 300人～499人 | - | - | - | - | - | - | - | - | - | - | - |
| 500人～999人 | - | - | - | - | - | - | - | - | - | - | - |
| 1,000人以上 | - | - | - | - | - | - | - | - | - | - | - |
| 32 その他 | 276 | 249 | 26 | 1 | 5,074 | 2,811 | 2,212 | 38 | 13 | 1,873,844 | 8,488,642 |
| 1人～3人 | - | - | - | - | - | - | - | - | - | - | - |
| 4人～9人 | 163 | 163 | - | - | 950 | 478 | 426 | 35 | 11 | 266,944 | 339,980 |
| 10人～19人 | 65 | 65 | - | - | 855 | 441 | 409 | 3 | 2 | 278,705 | 463,244 |
| 20人～29人 | 21 | 21 | - | - | 516 | 254 | 262 | - | - | 166,584 | 303,031 |
| 30人～49人 | 10 | - | 10 | - | 397 | 144 | 253 | - | - | 122,628 | 279,561 |
| 50人～99人 | 9 | - | 9 | - | 607 | 355 | 252 | - | - | 235,324 | 387,371 |
| 100人～199人 | 7 | - | 7 | - | 982 | 531 | 451 | - | - | X | X |
| 200人～299人 | - | - | - | - | - | - | - | - | - | - | - |
| 300人～499人 | - | - | - | - | - | - | - | - | - | - | - |
| 500人～999人 | 1 | - | - | 1 | 767 | 608 | 159 | - | - | X | X |
| 1,000人以上 | - | - | - | - | - | - | - | - | - | - | - |

(金額単位：万円)

| 製造品出荷額等 | | | | 生産額 | 付加価値額 | 減価償却額 | 投資額 | 従業者規模 |
|------------|------------|-----------|---------|------------|------------|-----------|-----------|---------|
| 総額 | 製造品出荷額 | 加工賃収入額 | 修理料収入額 | | | | | |
| 57,034,395 | 56,102,072 | 152,133 | 780,190 | 57,203,080 | 9,839,375 | 545,675 | 1,450,082 | 28 |
| - | - | - | - | - | - | - | - | 1~3 |
| 74,725 | 52,054 | 22,652 | 19 | 74,725 | 38,583 | - | - | 4~9 |
| 172,503 | 77,293 | 95,137 | 73 | 172,503 | 76,479 | - | - | 10~19 |
| 59,805 | 39,176 | 20,629 | - | 59,805 | 45,796 | - | - | 20~29 |
| 612,046 | 607,616 | - | 4,430 | 611,219 | 138,616 | 6,242 | 363 | 30~49 |
| 285,526 | 271,811 | 13,715 | - | 286,263 | 86,140 | 2,194 | 2,424 | 50~99 |
| 1,817,416 | 1,807,121 | - | 10,295 | 1,745,922 | 362,365 | 34,040 | 33,350 | 100~199 |
| X | X | - | X | X | X | X | X | 200~299 |
| X | X | - | X | X | X | X | X | 300~499 |
| X | X | - | X | X | X | X | X | 500~999 |
| X | X | - | - | X | X | X | X | 1,000以上 |
| 59,283,902 | 57,898,132 | 1,381,565 | 4,205 | 58,857,828 | 16,934,896 | 4,700,199 | 4,288,651 | 29 |
| - | - | - | - | - | - | - | - | 1~3 |
| 183,889 | 141,061 | 42,828 | - | 183,889 | 105,964 | - | - | 4~9 |
| 536,875 | 386,528 | 150,167 | 180 | 536,875 | 255,435 | - | - | 10~19 |
| 474,358 | 342,309 | 131,671 | 378 | 474,358 | 263,008 | - | - | 20~29 |
| 611,721 | 507,446 | 104,275 | - | 617,545 | 232,243 | 25,240 | 41,269 | 30~49 |
| 2,071,423 | 1,961,987 | 105,789 | 3,647 | 2,091,961 | 938,624 | 56,229 | 120,172 | 50~99 |
| 1,329,151 | 1,050,943 | 278,208 | - | 1,328,164 | 338,328 | 25,485 | 27,905 | 100~199 |
| 1,756,755 | 1,756,755 | - | - | 1,747,951 | 721,423 | 97,862 | 110,066 | 200~299 |
| 2,197,282 | 2,197,282 | - | - | 2,184,061 | 637,489 | 133,116 | 137,225 | 300~499 |
| 14,236,418 | 13,667,791 | 568,627 | - | 14,245,947 | 5,314,378 | 1,630,605 | 1,430,342 | 500~999 |
| 35,886,030 | 35,886,030 | - | - | 35,447,077 | 8,128,004 | 2,731,662 | 2,421,672 | 1,000以上 |
| 14,075,986 | 13,301,143 | 736,214 | 38,629 | 13,427,704 | 6,572,395 | 235,856 | 174,354 | 30 |
| - | - | - | - | - | - | - | - | 1~3 |
| 328,227 | 196,767 | 126,131 | 5,329 | 328,227 | 220,123 | - | - | 4~9 |
| 485,413 | 369,954 | 115,459 | - | 485,413 | 256,745 | - | - | 10~19 |
| 518,012 | 344,838 | 173,174 | - | 518,012 | 201,461 | - | - | 20~29 |
| 1,024,071 | 827,814 | 188,747 | 7,510 | 1,021,877 | 376,659 | 19,403 | 49,218 | 30~49 |
| X | X | X | X | X | X | X | X | 50~99 |
| 3,964,438 | 3,941,783 | - | 22,655 | 3,954,174 | 1,559,835 | 128,471 | 93,551 | 100~199 |
| - | - | - | - | - | - | - | - | 200~299 |
| - | - | - | - | - | - | - | - | 300~499 |
| X | X | X | X | X | X | X | X | 500~999 |
| - | - | - | - | - | - | - | - | 1,000以上 |
| 5,659,933 | 5,512,433 | 105,448 | 42,052 | 5,699,675 | 2,555,747 | 163,020 | 178,704 | 31 |
| - | - | - | - | - | - | - | - | 1~3 |
| 315,000 | 271,458 | 37,416 | 6,126 | 315,000 | 189,551 | - | - | 4~9 |
| 493,133 | 455,235 | 16,664 | 21,234 | 493,133 | 253,687 | - | - | 10~19 |
| 405,799 | 352,153 | 51,368 | 2,278 | 405,799 | 194,853 | - | - | 20~29 |
| 623,706 | 611,292 | - | 12,414 | 654,868 | 346,069 | 26,209 | 26,651 | 30~49 |
| 1,503,935 | 1,503,935 | - | - | 1,460,734 | 692,871 | 22,237 | 11,591 | 50~99 |
| X | X | - | - | X | X | X | X | 100~199 |
| X | X | - | - | X | X | X | X | 200~299 |
| - | - | - | - | - | - | - | - | 300~499 |
| - | - | - | - | - | - | - | - | 500~999 |
| - | - | - | - | - | - | - | - | 1,000以上 |
| 14,219,909 | 13,591,895 | 567,874 | 60,140 | 13,968,247 | 4,973,929 | 267,841 | 240,734 | 32 |
| - | - | - | - | - | - | - | - | 1~3 |
| 800,058 | 708,565 | 86,724 | 4,769 | 800,058 | 438,182 | - | - | 4~9 |
| 1,102,396 | 1,019,307 | 81,335 | 1,754 | 1,102,396 | 609,974 | - | - | 10~19 |
| 645,748 | 571,516 | 64,056 | 10,176 | 645,748 | 327,641 | - | - | 20~29 |
| 613,155 | 578,668 | 34,487 | - | 618,832 | 312,095 | 11,428 | 5,847 | 30~49 |
| 863,508 | 802,729 | 55,902 | 4,877 | 848,891 | 421,175 | 21,637 | 13,936 | 50~99 |
| X | X | 245,370 | 38,564 | X | X | X | X | 100~199 |
| - | - | - | - | - | - | - | - | 200~299 |
| - | - | - | - | - | - | - | - | 300~499 |
| X | X | - | - | X | X | X | X | 500~999 |
| - | - | - | - | - | - | - | - | 1,000以上 |

◎従業者30人以上の事業所

第13表 産業中分類別，経営組織別統計表

| 経営組織 | 事業所数 | | | | 従業者数 | | | | | 現金給与総額 | 原材料使用額等 |
|------------------|--------------|--------------|--------------|-----------|----------------|----------------|---------------|-------------|------------|--------------------|--------------------|
| | 総数 | 29人以下 | 30～299人 | 300人以上 | 総数 | 常用労働者 | | 個人事業主・家族従業者 | | | |
| | | | | | | 男 | 女 | 男 | 女 | | |
| 県計 | 6,505 | 5,228 | 1,180 | 97 | 217,332 | 148,291 | 68,105 | 622 | 314 | 100,941,560 | 665,921,647 |
| 会 社 | 5,837 | 4,569 | 1,171 | 97 | 212,157 | 146,808 | 65,349 | - | - | 100,006,402 | 663,768,144 |
| 資本金2百万円未満 | 25 | 25 | - | - | 189 | 105 | 84 | - | - | X | X |
| 2百万～3百万円未満 | 1 | 1 | - | - | 6 | 2 | 4 | - | - | X | X |
| 3百万～5百万円未満 | 1,251 | 1,233 | 18 | - | 11,542 | 6,012 | 5,530 | - | - | 3,212,737 | 4,179,138 |
| 5百万～1千万円未満 | 535 | 524 | 11 | - | 5,831 | 3,100 | 2,731 | - | - | 1,683,880 | 2,818,226 |
| 1千万～5千万円未満 | 2,904 | 2,428 | 470 | 6 | 64,540 | 39,592 | 24,948 | - | - | 24,029,286 | 65,756,498 |
| 5千万～1億円未満 | 378 | 172 | 203 | 3 | 19,456 | 12,753 | 6,703 | - | - | 7,724,215 | 29,129,155 |
| 1億～10億円未満 | 425 | 132 | 272 | 21 | 38,062 | 28,151 | 9,911 | - | - | 18,318,337 | 91,089,244 |
| 10億～百億円未満 | 204 | 35 | 136 | 33 | 32,645 | 23,135 | 9,510 | - | - | 17,108,588 | 164,533,112 |
| 百億円以上 | 114 | 19 | 61 | 34 | 39,886 | 33,958 | 5,928 | - | - | 27,874,344 | 306,182,454 |
| 組合・その他の法人 | 25 | 17 | 8 | - | 799 | 459 | 340 | - | - | 322,179 | 1,100,367 |
| 個人 | 643 | 642 | 1 | - | 4,376 | 1,024 | 2,416 | 622 | 314 | 612,979 | 1,053,136 |
| 09 食料品 | 1,128 | 870 | 235 | 23 | 44,386 | 20,122 | 23,896 | 239 | 129 | 13,945,572 | 67,249,461 |
| 会 社 | 884 | 633 | 228 | 23 | 42,122 | 19,488 | 22,634 | - | - | 13,567,963 | 65,761,435 |
| 資本金2百万円未満 | 10 | 10 | - | - | 63 | 20 | 43 | - | - | X | X |
| 2百万～3百万円未満 | 1 | 1 | - | - | 6 | 2 | 4 | - | - | X | X |
| 3百万～5百万円未満 | 213 | 207 | 6 | - | 2,388 | 890 | 1,498 | - | - | 516,922 | 929,655 |
| 5百万～1千万円未満 | 89 | 87 | 2 | - | 1,217 | 403 | 814 | - | - | 280,817 | 752,061 |
| 1千万～5千万円未満 | 398 | 292 | 105 | 1 | 11,846 | 4,828 | 7,018 | - | - | 3,364,796 | 13,362,094 |
| 5千万～1億円未満 | 53 | 17 | 35 | 1 | 4,390 | 1,758 | 2,632 | - | - | 1,218,329 | 5,190,014 |
| 1億～10億円未満 | 59 | 11 | 42 | 6 | 7,687 | 3,995 | 3,692 | - | - | 2,886,581 | 14,983,191 |
| 10億～百億円未満 | 40 | 6 | 23 | 11 | 7,810 | 3,238 | 4,572 | - | - | 2,276,597 | 11,873,265 |
| 百億円以上 | 21 | 2 | 15 | 4 | 6,715 | 4,354 | 2,361 | - | - | 3,006,994 | 18,634,675 |
| 組合・その他の法人 | 14 | 8 | 6 | - | 480 | 265 | 215 | - | - | 147,039 | 738,131 |
| 個人 | 230 | 229 | 1 | - | 1,784 | 369 | 1,047 | 239 | 129 | 230,570 | 749,895 |
| 10 飲料・たばこ | 106 | 87 | 18 | 1 | 3,285 | 2,274 | 1,002 | 6 | 3 | 1,384,592 | 11,976,939 |
| 会 社 | 98 | 79 | 18 | 1 | 3,231 | 2,238 | 993 | - | - | 1,369,616 | 11,950,799 |
| 資本金2百万円未満 | 2 | 2 | - | - | 12 | 9 | 3 | - | - | X | X |
| 2百万～3百万円未満 | - | - | - | - | - | - | - | - | - | - | - |
| 3百万～5百万円未満 | 15 | 15 | - | - | 152 | 87 | 65 | - | - | 38,043 | 80,197 |
| 5百万～1千万円未満 | 2 | 2 | - | - | 16 | 8 | 8 | - | - | X | X |
| 1千万～5千万円未満 | 58 | 56 | 1 | 1 | 1,336 | 872 | 464 | - | - | 434,826 | 1,756,171 |
| 5千万～1億円未満 | 3 | - | 3 | - | 171 | 126 | 45 | - | - | 97,619 | 445,929 |
| 1億～10億円未満 | 8 | 4 | 4 | - | 458 | 356 | 102 | - | - | 228,519 | 3,356,884 |
| 10億～百億円未満 | 5 | - | 5 | - | 518 | 359 | 159 | - | - | 235,265 | 2,673,960 |
| 百億円以上 | 5 | - | 5 | - | 568 | 421 | 147 | - | - | 327,080 | 3,630,086 |
| 組合・その他の法人 | 4 | 4 | - | - | 28 | 25 | 3 | - | - | 12,542 | 22,176 |
| 個人 | 4 | 4 | - | - | 26 | 11 | 6 | 6 | 3 | 2,434 | 3,964 |
| 11 繊維 | 25 | 23 | 1 | 1 | 610 | 410 | 200 | - | - | 279,112 | 363,256 |
| 会 社 | 24 | 22 | 1 | 1 | 606 | 410 | 196 | - | - | X | X |
| 資本金2百万円未満 | - | - | - | - | - | - | - | - | - | - | - |
| 2百万～3百万円未満 | - | - | - | - | - | - | - | - | - | - | - |
| 3百万～5百万円未満 | 10 | 10 | - | - | 116 | 38 | 78 | - | - | 30,627 | 32,092 |
| 5百万～1千万円未満 | - | - | - | - | - | - | - | - | - | - | - |
| 1千万～5千万円未満 | 9 | 9 | - | - | 114 | 58 | 56 | - | - | 38,341 | 59,221 |
| 5千万～1億円未満 | 3 | 2 | 1 | - | 54 | 38 | 16 | - | - | 17,738 | 60,046 |
| 1億～10億円未満 | 1 | 1 | - | - | 22 | 10 | 12 | - | - | X | X |
| 10億～百億円未満 | 1 | - | - | 1 | 300 | 266 | 34 | - | - | X | X |
| 百億円以上 | - | - | - | - | - | - | - | - | - | - | - |
| 組合・その他の法人 | - | - | - | - | - | - | - | - | - | - | - |
| 個人 | 1 | 1 | - | - | 4 | - | 4 | - | - | X | X |
| 12 衣服 | 268 | 253 | 15 | - | 3,755 | 824 | 2,852 | 46 | 33 | 796,656 | 1,474,990 |
| 会 社 | 209 | 194 | 15 | - | 3,348 | 806 | 2,542 | - | - | 755,020 | 1,456,772 |
| 資本金2百万円未満 | 2 | 2 | - | - | 15 | 10 | 5 | - | - | X | X |
| 2百万～3百万円未満 | - | - | - | - | - | - | - | - | - | - | - |
| 3百万～5百万円未満 | 82 | 80 | 2 | - | 862 | 183 | 679 | - | - | 152,964 | 136,491 |
| 5百万～1千万円未満 | 27 | 27 | - | - | 280 | 76 | 204 | - | - | 54,595 | 60,400 |
| 1千万～5千万円未満 | 96 | 85 | 11 | - | 1,883 | 430 | 1,453 | - | - | 420,472 | 1,052,277 |
| 5千万～1億円未満 | 1 | - | 1 | - | 125 | 34 | 91 | - | - | X | X |
| 1億～10億円未満 | 1 | - | 1 | - | 183 | 73 | 110 | - | - | X | X |
| 10億～百億円未満 | - | - | - | - | - | - | - | - | - | - | - |
| 百億円以上 | - | - | - | - | - | - | - | - | - | - | - |
| 組合・その他の法人 | - | - | - | - | - | - | - | - | - | - | - |
| 個人 | 59 | 59 | - | - | 407 | 18 | 310 | 46 | 33 | 41,636 | 18,218 |

(金額単位：万円)

| 製 造 品 出 荷 額 等 | | | | 生 産 額 | 付 加 価 値 額 | 減 価 償 却 額 | 投 資 額 | 経 営 組 織 別 |
|----------------------|----------------------|-------------------|------------------|----------------------|--------------------|-------------------|-------------------|--------------|
| 総 額 | 製 造 品 出 荷 額 | 加 工 賃 入 額 | 修 理 料 入 額 | | | | | |
| 1,125,757,301 | 1,094,739,425 | 28,262,499 | 2,755,377 | 1,125,212,677 | 352,244,871 | 34,368,292 | 35,194,234 | 県 |
| 1,121,648,803 | 1,091,183,666 | 27,715,510 | 2,749,627 | 1,121,091,844 | 350,408,410 | 34,329,320 | 35,166,802 | 会 社 |
| X | X | 28,736 | 272 | X | X | - | - | ～2百万 |
| X | X | - | - | X | X | - | - | 2～3百万 |
| 9,883,757 | 7,366,024 | 2,471,089 | 46,644 | 9,879,433 | 5,421,302 | 6,072 | 9,524 | 3～5百万 |
| 6,025,057 | 4,886,407 | 1,131,958 | 6,692 | 6,022,918 | 3,041,734 | 10,872 | 14,907 | 5百～1千万 |
| 119,935,835 | 107,154,992 | 12,137,373 | 643,470 | 119,975,386 | 49,927,434 | 1,818,577 | 2,269,115 | 1～5千万 |
| 50,410,984 | 46,411,413 | 3,659,606 | 339,965 | 50,433,593 | 19,396,703 | 970,286 | 1,212,764 | 5千万～1億 |
| 153,589,648 | 147,904,932 | 5,075,142 | 609,574 | 153,107,902 | 55,121,352 | 4,505,234 | 5,758,736 | 1～10億 |
| 260,392,260 | 256,347,868 | 3,176,243 | 868,149 | 260,421,350 | 69,488,780 | 6,053,724 | 7,268,311 | 10～百億 |
| 521,242,740 | 520,972,516 | 35,363 | 234,861 | 521,082,740 | 147,928,783 | 20,964,555 | 18,633,445 | 百億以上 |
| 1,831,570 | 1,821,686 | 9,884 | - | 1,842,570 | 670,740 | X | X | 組 合 |
| 2,276,928 | 1,734,073 | 537,105 | 5,750 | 2,278,263 | 1,165,721 | X | X | 個 人 |
| 111,628,946 | 109,266,661 | 2,362,142 | 143 | 111,667,361 | 39,596,322 | 2,862,182 | 2,979,024 | 09 |
| 109,433,908 | 107,120,086 | 2,313,699 | 123 | 109,483,880 | 38,950,749 | X | X | 会 社 |
| X | X | 4,856 | - | X | X | - | - | ～2百万 |
| X | X | - | - | X | X | - | - | 2～3百万 |
| 2,024,411 | 1,918,515 | 105,896 | - | 2,020,444 | 1,036,243 | 2,598 | 4,235 | 3～5百万 |
| 1,366,952 | 1,317,827 | 49,125 | - | 1,365,252 | 580,457 | X | X | 5百～1千万 |
| 21,470,492 | 20,726,631 | 743,738 | 123 | 21,466,292 | 7,391,706 | 340,160 | 440,078 | 1～5千万 |
| 8,743,870 | 8,377,226 | 366,644 | - | 8,751,772 | 3,251,740 | 152,010 | 228,685 | 5千万～1億 |
| 26,651,916 | 26,520,542 | 131,374 | - | 26,630,611 | 10,309,932 | 816,144 | 349,321 | 1～10億 |
| 20,857,570 | 19,952,704 | 904,866 | - | 20,896,721 | 7,967,148 | 656,198 | 561,544 | 10～百億 |
| 28,261,964 | 28,254,764 | 7,200 | - | 28,296,055 | 8,394,234 | 874,443 | 1,377,913 | 百億以上 |
| 921,888 | 912,430 | 9,458 | - | 908,996 | 146,466 | 16,619 | 16,983 | 組 合 |
| 1,273,150 | 1,234,145 | 38,985 | 20 | 1,274,485 | 499,107 | X | X | 個 人 |
| 40,189,259 | 39,437,798 | 751,461 | - | 40,157,120 | 14,790,504 | 765,085 | 1,274,627 | 10 |
| 40,120,435 | 39,369,453 | 750,982 | - | 40,088,296 | 14,750,406 | 765,085 | 1,274,627 | 会 社 |
| X | X | - | - | X | X | - | - | ～2百万 |
| - | - | - | - | - | - | - | - | 2～3百万 |
| 161,158 | 159,422 | 1,736 | - | 161,158 | 74,165 | - | - | 3～5百万 |
| X | X | - | - | X | X | - | - | 5百～1千万 |
| 3,235,559 | 3,214,091 | 21,468 | - | 3,237,590 | 1,312,969 | X | X | 1～5千万 |
| 753,874 | 749,142 | 4,732 | - | 746,981 | 261,493 | X | X | 5千万～1億 |
| 4,954,308 | 4,231,262 | 723,046 | - | 4,954,440 | 1,386,977 | 147,943 | 259,198 | 1～10億 |
| 13,132,741 | 13,132,741 | - | - | 13,119,014 | 5,530,900 | 189,836 | 107,571 | 10～百億 |
| 17,860,172 | 17,860,172 | - | - | 17,846,490 | 6,171,253 | 332,355 | 622,802 | 百億以上 |
| 57,375 | 57,375 | - | - | 57,375 | 33,539 | - | - | 組 合 |
| 11,449 | 10,970 | 479 | - | 11,449 | 6,559 | - | - | 個 人 |
| 1,245,298 | 1,141,461 | 103,837 | - | 1,234,608 | 800,358 | X | X | 11 |
| X | X | X | - | X | X | X | X | 会 社 |
| - | - | - | - | - | - | - | - | ～2百万 |
| - | - | - | - | - | - | - | - | 2～3百万 |
| 79,837 | 46,899 | 32,938 | - | 79,837 | 45,471 | - | - | 3～5百万 |
| - | - | - | - | - | - | - | - | 5百～1千万 |
| 123,035 | 58,708 | 64,327 | - | 123,035 | 60,775 | - | - | 1～5千万 |
| 99,897 | 93,825 | 6,072 | - | 99,458 | 32,515 | X | X | 5千万～1億 |
| X | X | - | - | X | X | - | - | 1～10億 |
| X | X | - | - | X | X | X | X | 10～百億 |
| - | - | - | - | - | - | - | - | 百億以上 |
| - | - | - | - | - | - | - | - | 組 合 |
| X | - | X | - | X | X | - | - | 個 人 |
| 2,806,745 | 1,809,778 | 993,335 | 3,632 | 2,809,166 | 1,260,821 | 10,972 | 3,822 | 12 |
| 2,722,601 | 1,806,884 | 912,085 | 3,632 | 2,725,022 | 1,198,033 | 10,972 | 3,822 | 会 社 |
| X | X | - | - | X | X | - | - | ～2百万 |
| - | - | - | - | - | - | - | - | 2～3百万 |
| 367,113 | 149,223 | 217,890 | - | 367,033 | 218,619 | X | X | 3～5百万 |
| 154,122 | 68,053 | 85,458 | 611 | 154,122 | 89,260 | - | - | 5百～1千万 |
| 1,892,582 | 1,280,824 | 608,737 | 3,021 | 1,895,593 | 796,169 | 8,099 | 1,696 | 1～5千万 |
| X | X | - | - | X | X | X | X | 5千万～1億 |
| X | X | - | - | X | X | X | X | 1～10億 |
| - | - | - | - | - | - | - | - | 10～百億 |
| - | - | - | - | - | - | - | - | 百億以上 |
| - | - | - | - | - | - | - | - | 組 合 |
| 84,144 | 2,894 | 81,250 | - | 84,144 | 62,788 | - | - | 個 人 |

◎従業員30人以上の事業所

第13表 産業中分類別，経営組織別統計表

| 経営組織 | 事業所数 | | | | 従業員数 | | | | 現金給与総額 | 原材料使用額等 | |
|------------------|------------|------------|------------|-----------|---------------|---------------|--------------|-------------|-----------|-------------------|--------------------|
| | 総数 | 29人以下 | 30～299人 | 300人以上 | 総数 | 常用労働者 | | 個人事業主・家族従業者 | | | |
| | | | | | | 男 | 女 | 男 | | | 女 |
| 13 木材・木製品 | 145 | 129 | 16 | - | 2,355 | 1,814 | 511 | 19 | 11 | 831,057 | 3,940,359 |
| 会社 | 128 | 112 | 16 | - | 2,254 | 1,768 | 486 | - | - | 815,544 | 3,929,235 |
| 資本金2百万円未満 | - | - | - | - | - | - | - | - | - | - | - |
| 2百万～3百万円未満 | - | - | - | - | - | - | - | - | - | - | - |
| 3百万～5百万円未満 | 26 | 26 | - | - | 184 | 133 | 51 | - | - | 52,914 | 82,246 |
| 5百万～1千万円未満 | 9 | 9 | - | - | 68 | 43 | 25 | - | - | 22,803 | 23,754 |
| 1千万～5千万円未満 | 74 | 68 | 6 | - | 1,077 | 824 | 253 | - | - | 346,490 | 1,143,268 |
| 5千万～1億円未満 | 8 | 4 | 4 | - | 301 | 240 | 61 | - | - | 119,347 | 585,323 |
| 1億～10億円未満 | 11 | 5 | 6 | - | 624 | 528 | 96 | - | - | 273,990 | 2,094,644 |
| 10億～百億円未満 | - | - | - | - | - | - | - | - | - | - | - |
| 百億円以上 | - | - | - | - | - | - | - | - | - | - | - |
| 組合・その他の法人 | 1 | 1 | - | - | 6 | 4 | 2 | - | - | X | X |
| 個人 | 16 | 16 | - | - | 95 | 42 | 23 | 19 | 11 | X | X |
| 14 家具・装備品 | 136 | 123 | 12 | 1 | 2,595 | 1,864 | 709 | 17 | 5 | 1,152,570 | 4,655,968 |
| 会社 | 117 | 104 | 12 | 1 | 2,498 | 1,813 | 685 | - | - | 1,131,153 | 4,633,505 |
| 資本金2百万円未満 | 2 | 2 | - | - | 20 | 15 | 5 | - | - | X | X |
| 2百万～3百万円未満 | - | - | - | - | - | - | - | - | - | - | - |
| 3百万～5百万円未満 | 41 | 41 | - | - | 302 | 201 | 101 | - | - | 86,214 | 97,271 |
| 5百万～1千万円未満 | 18 | 18 | - | - | 171 | 124 | 47 | - | - | 54,723 | 68,184 |
| 1千万～5千万円未満 | 43 | 38 | 5 | - | 720 | 467 | 253 | - | - | 281,232 | 554,078 |
| 5千万～1億円未満 | 3 | 2 | 1 | - | 94 | 72 | 22 | - | - | 36,343 | 124,382 |
| 1億～10億円未満 | 7 | 3 | 3 | 1 | 689 | 516 | 173 | - | - | 337,995 | 2,064,565 |
| 10億～百億円未満 | 2 | - | 2 | - | 398 | 336 | 62 | - | - | X | X |
| 百億円以上 | 1 | - | 1 | - | 104 | 82 | 22 | - | - | X | X |
| 組合・その他の法人 | - | - | - | - | - | - | - | - | - | - | - |
| 個人 | 19 | 19 | - | - | 97 | 51 | 24 | 17 | 5 | 21,417 | 22,463 |
| 15 パルプ・紙 | 163 | 115 | 47 | 1 | 5,069 | 3,227 | 1,820 | 14 | 8 | 1,852,451 | 8,973,029 |
| 会社 | 153 | 105 | 47 | 1 | 5,012 | 3,214 | 1,798 | - | - | 1,846,424 | 8,967,147 |
| 資本金2百万円未満 | - | - | - | - | - | - | - | - | - | - | - |
| 2百万～3百万円未満 | - | - | - | - | - | - | - | - | - | - | - |
| 3百万～5百万円未満 | 31 | 30 | 1 | - | 291 | 136 | 155 | - | - | 71,227 | 93,249 |
| 5百万～1千万円未満 | 10 | 10 | - | - | 86 | 54 | 32 | - | - | 30,383 | 70,642 |
| 1千万～5千万円未満 | 80 | 58 | 22 | - | 2,060 | 1,220 | 840 | - | - | 744,220 | 2,411,182 |
| 5千万～1億円未満 | 7 | 3 | 4 | - | 274 | 188 | 86 | - | - | 93,118 | 411,187 |
| 1億～10億円未満 | 19 | 4 | 15 | - | 1,127 | 798 | 329 | - | - | 436,048 | 2,295,944 |
| 10億～百億円未満 | 3 | - | 2 | 1 | 841 | 518 | 323 | - | - | 274,663 | 2,171,339 |
| 百億円以上 | 3 | - | 3 | - | 333 | 300 | 33 | - | - | 196,765 | 1,513,604 |
| 組合・その他の法人 | - | - | - | - | - | - | - | - | - | - | - |
| 個人 | 10 | 10 | - | - | 57 | 13 | 22 | 14 | 8 | 6,027 | 5,882 |
| 16 印刷 | 316 | 268 | 48 | - | 6,059 | 4,172 | 1,853 | 22 | 12 | 2,551,196 | 7,165,054 |
| 会社 | 290 | 242 | 48 | - | 5,891 | 4,130 | 1,761 | - | - | X | X |
| 資本金2百万円未満 | 1 | 1 | - | - | 4 | 3 | 1 | - | - | X | X |
| 2百万～3百万円未満 | - | - | - | - | - | - | - | - | - | - | - |
| 3百万～5百万円未満 | 74 | 74 | - | - | 487 | 279 | 208 | - | - | 152,988 | 122,374 |
| 5百万～1千万円未満 | 31 | 30 | 1 | - | 298 | 155 | 143 | - | - | 93,735 | 158,430 |
| 1千万～5千万円未満 | 157 | 130 | 27 | - | 3,187 | 2,147 | 1,040 | - | - | 1,316,749 | 2,513,703 |
| 5千万～1億円未満 | 11 | 3 | 8 | - | 675 | 548 | 127 | - | - | 304,328 | 1,107,268 |
| 1億～10億円未満 | 12 | 3 | 9 | - | 794 | 593 | 201 | - | - | 360,761 | 818,808 |
| 10億～百億円未満 | 3 | 1 | 2 | - | 198 | 177 | 21 | - | - | 135,557 | 1,470,709 |
| 百億円以上 | 1 | - | 1 | - | 248 | 228 | 20 | - | - | X | X |
| 組合・その他の法人 | 1 | 1 | - | - | 14 | 12 | 2 | - | - | X | X |
| 個人 | 25 | 25 | - | - | 154 | 30 | 90 | 22 | 12 | 26,928 | 22,743 |
| 17 化学 | 254 | 140 | 104 | 10 | 17,736 | 14,193 | 3,543 | - | - | 11,650,335 | 121,156,248 |
| 会社 | 250 | 138 | 102 | 10 | 17,499 | 14,074 | 3,425 | - | - | X | X |
| 資本金2百万円未満 | - | - | - | - | - | - | - | - | - | - | - |
| 2百万～3百万円未満 | - | - | - | - | - | - | - | - | - | - | - |
| 3百万～5百万円未満 | - | - | - | - | - | - | - | - | - | - | - |
| 5百万～1千万円未満 | 1 | 1 | - | - | 14 | 12 | 2 | - | - | X | X |
| 1千万～5千万円未満 | 105 | 87 | 18 | - | 2,406 | 1,358 | 1,048 | - | - | 980,550 | 3,263,409 |
| 5千万～1億円未満 | 28 | 13 | 15 | - | 984 | 801 | 183 | - | - | 475,887 | 2,724,349 |
| 1億～10億円未満 | 49 | 24 | 25 | - | 2,654 | 2,027 | 627 | - | - | 1,474,839 | 9,612,323 |
| 10億～百億円未満 | 44 | 12 | 29 | 3 | 4,349 | 3,615 | 734 | - | - | 3,005,784 | 28,384,633 |
| 百億円以上 | 23 | 1 | 15 | 7 | 7,092 | 6,261 | 831 | - | - | 5,578,940 | 76,900,286 |
| 組合・その他の法人 | 3 | 1 | 2 | - | 229 | 118 | 111 | - | - | 128,443 | 260,857 |
| 個人 | 1 | 1 | - | - | 8 | 1 | 7 | - | - | X | X |

(金額単位：万円)

| 製 造 品 出 荷 額 等 | | | | 生 産 額 | 付 加 価 値 額 | 減 価 償 却 額 | 投 資 額 | 経 営 組 織 別 |
|--------------------|--------------------|------------------|---------------|--------------------|-------------------|------------------|------------------|--------------|
| 総 額 | 製 造 品 出 荷 額 | 加 工 賃 入 額 | 修 理 料 入 額 | | | | | |
| 5,909,465 | 5,490,178 | 416,498 | 2,789 | 5,873,704 | 1,775,642 | 72,152 | 71,564 | 13 |
| 5,873,312 | 5,464,027 | 406,506 | 2,779 | 5,837,551 | 1,751,804 | 72,152 | 71,564 | 会 社 |
| - | - | - | - | - | - | - | - | ～2百万 |
| - | - | - | - | - | - | - | - | 2～3百万 |
| 154,821 | 125,611 | 28,627 | 583 | 154,821 | 69,121 | - | - | 3～5百万 |
| 64,174 | 62,404 | 1,762 | 8 | 64,174 | 38,496 | - | - | 5百～1千万 |
| 2,057,750 | 1,784,125 | 271,437 | 2,188 | 2,037,019 | 833,109 | 17,629 | 10,601 | 1～5千万 |
| 761,334 | 662,420 | 98,914 | - | 758,713 | 162,110 | 6,073 | 16,823 | 5千万～1億 |
| 2,835,233 | 2,829,467 | 5,766 | - | 2,822,824 | 648,968 | 48,450 | 44,140 | 1～10億 |
| - | - | - | - | - | - | - | - | 10～百億 |
| - | - | - | - | - | - | - | - | 百億以上 |
| X | X | X | - | X | X | - | - | 組 合 |
| X | X | X | 10 | X | X | - | - | 個 人 |
| 8,627,205 | 8,576,072 | 49,399 | 1,734 | 8,714,651 | 3,688,684 | 189,597 | 115,828 | 14 |
| 8,572,285 | 8,521,582 | 48,969 | 1,734 | 8,659,731 | 3,657,771 | 189,597 | 115,828 | 会 社 |
| X | X | X | - | X | X | - | - | ～2百万 |
| - | - | - | - | - | - | - | - | 2～3百万 |
| 244,041 | 218,938 | 24,249 | 854 | 244,041 | 139,782 | - | - | 3～5百万 |
| 150,283 | 133,158 | 17,064 | 61 | 150,283 | 78,190 | - | - | 5百～1千万 |
| 1,023,155 | 1,016,380 | 5,956 | 819 | 1,031,737 | 445,717 | 9,702 | 3,676 | 1～5千万 |
| 490,622 | 490,622 | - | - | 493,620 | 349,330 | X | X | 5千万～1億 |
| 2,598,591 | 2,598,591 | - | - | 2,640,876 | 491,238 | 63,887 | 33,132 | 1～10億 |
| X | X | - | - | X | X | X | X | 10～百億 |
| X | X | X | - | X | X | X | X | 百億以上 |
| - | - | - | - | - | - | - | - | 組 合 |
| 54,920 | 54,490 | 430 | - | 54,920 | 30,913 | - | - | 個 人 |
| 15,307,690 | 15,057,678 | 250,012 | - | 15,353,039 | 5,658,054 | 440,943 | 428,532 | 15 |
| 15,291,956 | 15,050,973 | 240,983 | - | 15,337,305 | 5,648,671 | 440,943 | 428,532 | 会 社 |
| - | - | - | - | - | - | - | - | ～2百万 |
| - | - | - | - | - | - | - | - | 2～3百万 |
| 205,885 | 120,190 | 85,695 | - | 205,885 | 107,198 | X | X | 3～5百万 |
| 116,843 | 94,563 | 22,280 | - | 116,843 | 44,003 | - | - | 5百～1千万 |
| 4,400,682 | 4,270,958 | 129,724 | - | 4,397,005 | 1,840,666 | 51,802 | 30,530 | 1～5千万 |
| 683,689 | 683,689 | - | - | 683,700 | 243,948 | 16,846 | 22,939 | 5千万～1億 |
| 3,903,136 | 3,899,852 | 3,284 | - | 3,908,867 | 1,435,208 | 107,018 | 119,103 | 1～10億 |
| 3,905,205 | 3,905,205 | - | - | 3,941,800 | 1,545,900 | X | X | 10～百億 |
| 2,076,516 | 2,076,516 | - | - | 2,083,205 | 431,748 | 114,673 | 73,946 | 百億以上 |
| - | - | - | - | - | - | - | - | 組 合 |
| 15,734 | 6,705 | 9,029 | - | 15,734 | 9,383 | - | - | 個 人 |
| 14,254,409 | 12,481,737 | 1,770,912 | 1,760 | 14,152,352 | 6,324,454 | 383,031 | 374,060 | 16 |
| X | X | 1,738,320 | 1,760 | X | X | 383,031 | 374,060 | 会 社 |
| X | X | - | - | X | X | - | - | ～2百万 |
| - | - | - | - | - | - | - | - | 2～3百万 |
| 374,603 | 305,907 | 68,696 | - | 374,603 | 240,219 | - | - | 3～5百万 |
| 320,225 | 294,879 | 25,346 | - | 322,404 | 155,724 | X | X | 5百～1千万 |
| 5,420,497 | 4,329,097 | 1,089,640 | 1,760 | 5,430,830 | 2,661,527 | 122,472 | 113,427 | 1～5千万 |
| 1,952,337 | 1,896,265 | 56,072 | - | 1,952,998 | 714,669 | 93,173 | 48,762 | 5千万～1億 |
| 2,023,412 | 1,524,846 | 498,566 | - | 2,065,679 | 1,134,287 | 58,556 | 58,302 | 1～10億 |
| 2,575,675 | 2,575,675 | - | - | 2,581,554 | 1,036,979 | X | X | 10～百億 |
| X | X | - | - | X | X | X | X | 百億以上 |
| X | X | - | - | X | X | - | - | 組 合 |
| 74,948 | 42,356 | 32,592 | - | 74,948 | 49,721 | - | - | 個 人 |
| 215,419,655 | 214,291,562 | 1,097,207 | 30,886 | 216,313,511 | 84,061,306 | 7,882,836 | 6,983,058 | 17 |
| X | X | X | 30,886 | X | X | X | X | 会 社 |
| - | - | - | - | - | - | - | - | ～2百万 |
| - | - | - | - | - | - | - | - | 2～3百万 |
| - | - | - | - | - | - | - | - | 3～5百万 |
| X | X | X | - | X | X | - | - | 5百～1千万 |
| 6,275,852 | 5,845,902 | 428,645 | 1,305 | 6,247,277 | 2,763,379 | 87,100 | 118,165 | 1～5千万 |
| 4,178,917 | 4,026,664 | 131,990 | 20,263 | 4,161,508 | 1,280,898 | X | X | 5千万～1億 |
| 17,207,763 | 16,984,100 | 217,640 | 6,023 | 17,166,755 | 6,790,582 | 460,682 | 807,689 | 1～10億 |
| 49,906,751 | X | X | 3,295 | 49,903,093 | 19,304,261 | 1,327,395 | 1,382,209 | 10～百億 |
| 137,152,100 | 137,152,100 | - | - | 138,112,714 | 53,512,614 | 5,887,496 | 4,483,082 | 百億以上 |
| 687,724 | 687,724 | - | - | 711,616 | 409,422 | X | X | 組 合 |
| X | - | X | - | X | X | - | - | 個 人 |

◎従業員30人以上の事業所

第13表 産業中分類別，経営組織別統計表

| 経営組織 | 事業所数 | | | | 従業者数 | | | | | 現金給与総額 | 原材料使用額等 |
|------------------|------------|------------|-----------|----------|---------------|--------------|--------------|-------------|-----------|------------------|--------------------|
| | 総数 | 29人以下 | 30～299人 | 300人以上 | 総数 | 常用労働者 | | 個人事業主・家族従業者 | | | |
| | | | | | | 男 | 女 | 男 | 女 | | |
| 18 石油・石炭 | 47 | 38 | 4 | 5 | 2,968 | 2,702 | 266 | - | - | 2,349,745 | 135,473,062 |
| 会社 | 45 | 36 | 4 | 5 | 2,926 | 2,667 | 259 | - | - | X | X |
| 資本金2百万円未満 | - | - | - | - | - | - | - | - | - | - | - |
| 2百万～3百万円未満 | - | - | - | - | - | - | - | - | - | - | - |
| 3百万～5百万円未満 | - | - | - | - | - | - | - | - | - | - | - |
| 5百万～1千万円未満 | 2 | 2 | - | - | 17 | 11 | 6 | - | - | X | X |
| 1千万～5千万円未満 | 10 | 10 | - | - | 124 | 95 | 29 | - | - | 58,303 | 159,890 |
| 5千万～1億円未満 | 5 | 4 | 1 | - | 141 | 127 | 14 | - | - | 84,430 | 764,374 |
| 1億～10億円未満 | 8 | 5 | 3 | - | 275 | 222 | 53 | - | - | 144,310 | 558,654 |
| 10億～百億円未満 | 5 | 3 | - | 2 | 1,065 | 1,032 | 33 | - | - | 884,918 | 39,461,195 |
| 百億円以上 | 15 | 12 | - | 3 | 1,304 | 1,180 | 124 | - | - | 1,142,859 | 94,410,875 |
| 組合・その他の法人 | 2 | 2 | - | - | 42 | 35 | 7 | - | - | X | X |
| 個人 | - | - | - | - | - | - | - | - | - | - | - |
| 19 プラスチック | 402 | 319 | 78 | 5 | 11,421 | 7,123 | 4,236 | 37 | 25 | 4,238,914 | 17,426,563 |
| 会社 | 366 | 283 | 78 | 5 | 11,200 | 7,097 | 4,103 | - | - | 4,215,829 | 17,408,210 |
| 資本金2百万円未満 | - | - | - | - | - | - | - | - | - | - | - |
| 2百万～3百万円未満 | - | - | - | - | - | - | - | - | - | - | - |
| 3百万～5百万円未満 | 72 | 72 | - | - | 658 | 276 | 382 | - | - | 164,138 | 223,793 |
| 5百万～1千万円未満 | 40 | 37 | 3 | - | 516 | 235 | 281 | - | - | 144,302 | 132,179 |
| 1千万～5千万円未満 | 188 | 154 | 32 | 2 | 5,011 | 2,784 | 2,227 | - | - | 1,690,333 | 5,983,989 |
| 5千万～1億円未満 | 22 | 11 | 11 | - | 1,019 | 626 | 393 | - | - | 374,585 | 1,008,009 |
| 1億～10億円未満 | 37 | 8 | 26 | 3 | 3,364 | 2,700 | 664 | - | - | 1,575,110 | 8,350,062 |
| 10億～百億円未満 | 4 | 1 | 3 | - | 297 | 197 | 100 | - | - | 114,926 | 595,503 |
| 百億円以上 | 3 | - | 3 | - | 335 | 279 | 56 | - | - | 152,435 | 1,114,675 |
| 組合・その他の法人 | - | - | - | - | - | - | - | - | - | - | - |
| 個人 | 36 | 36 | - | - | 221 | 26 | 133 | 37 | 25 | 23,085 | 18,353 |
| 20 ゴム | 128 | 103 | 25 | - | 3,262 | 2,049 | 1,195 | 12 | 6 | 1,144,007 | 2,058,342 |
| 会社 | 115 | 90 | 25 | - | 3,175 | 2,019 | 1,156 | - | - | 1,132,963 | 2,042,444 |
| 資本金2百万円未満 | - | - | - | - | - | - | - | - | - | - | - |
| 2百万～3百万円未満 | - | - | - | - | - | - | - | - | - | - | - |
| 3百万～5百万円未満 | 30 | 29 | 1 | - | 356 | 169 | 187 | - | - | 76,300 | 102,627 |
| 5百万～1千万円未満 | 9 | 8 | 1 | - | 133 | 62 | 71 | - | - | 26,691 | 49,629 |
| 1千万～5千万円未満 | 63 | 49 | 14 | - | 1,498 | 883 | 615 | - | - | 508,295 | 840,562 |
| 5千万～1億円未満 | 7 | 4 | 3 | - | 335 | 225 | 110 | - | - | 140,464 | 361,639 |
| 1億～10億円未満 | 5 | - | 5 | - | 643 | 513 | 130 | - | - | X | X |
| 10億～百億円未満 | 1 | - | 1 | - | 210 | 167 | 43 | - | - | X | X |
| 百億円以上 | - | - | - | - | - | - | - | - | - | - | - |
| 組合・その他の法人 | - | - | - | - | - | - | - | - | - | - | - |
| 個人 | 13 | 13 | - | - | 87 | 30 | 39 | 12 | 6 | 11,044 | 15,898 |
| 21 なめし革 | 84 | 78 | 6 | - | 1,050 | 391 | 612 | 28 | 19 | 263,771 | 690,473 |
| 会社 | 53 | 47 | 6 | - | 873 | 377 | 496 | - | - | 246,038 | 679,283 |
| 資本金2百万円未満 | 1 | 1 | - | - | 5 | 1 | 4 | - | - | X | X |
| 2百万～3百万円未満 | - | - | - | - | - | - | - | - | - | - | - |
| 3百万～5百万円未満 | 23 | 23 | - | - | 206 | 68 | 138 | - | - | 45,295 | 83,654 |
| 5百万～1千万円未満 | 4 | 4 | - | - | 40 | 29 | 11 | - | - | X | X |
| 1千万～5千万円未満 | 21 | 18 | 3 | - | 343 | 165 | 178 | - | - | 110,180 | 357,891 |
| 5千万～1億円未満 | 3 | 1 | 2 | - | 178 | 47 | 131 | - | - | 43,215 | 101,417 |
| 1億～10億円未満 | 1 | - | 1 | - | 101 | 67 | 34 | - | - | X | X |
| 10億～百億円未満 | - | - | - | - | - | - | - | - | - | - | - |
| 百億円以上 | - | - | - | - | - | - | - | - | - | - | - |
| 組合・その他の法人 | - | - | - | - | - | - | - | - | - | - | - |
| 個人 | 31 | 31 | - | - | 177 | 14 | 116 | 28 | 19 | 17,733 | 11,190 |
| 22 窯業・土石 | 307 | 256 | 44 | 7 | 9,701 | 7,787 | 1,894 | 13 | 7 | 4,371,981 | 11,481,382 |
| 会社 | 292 | 241 | 44 | 7 | 9,619 | 7,754 | 1,865 | - | - | 4,356,071 | 11,462,886 |
| 資本金2百万円未満 | - | - | - | - | - | - | - | - | - | - | - |
| 2百万～3百万円未満 | - | - | - | - | - | - | - | - | - | - | - |
| 3百万～5百万円未満 | 49 | 47 | 2 | - | 627 | 466 | 161 | - | - | 232,250 | 337,688 |
| 5百万～1千万円未満 | 19 | 19 | - | - | 184 | 132 | 52 | - | - | 66,601 | 151,886 |
| 1千万～5千万円未満 | 148 | 133 | 15 | - | 2,581 | 1,948 | 633 | - | - | 1,004,569 | 2,481,590 |
| 5千万～1億円未満 | 24 | 17 | 6 | 1 | 1,076 | 831 | 245 | - | - | 435,445 | 1,086,514 |
| 1億～10億円未満 | 33 | 18 | 13 | 2 | 2,908 | 2,428 | 480 | - | - | 1,429,571 | 3,833,058 |
| 10億～百億円未満 | 14 | 5 | 7 | 2 | 1,377 | 1,178 | 199 | - | - | 721,485 | 2,339,430 |
| 百億円以上 | 5 | 2 | 1 | 2 | 866 | 771 | 95 | - | - | 466,150 | 1,232,720 |
| 組合・その他の法人 | - | - | - | - | - | - | - | - | - | - | - |
| 個人 | 15 | 15 | - | - | 82 | 33 | 29 | 13 | 7 | 15,910 | 18,496 |

(金額単位：万円)

| 製 造 品 出 荷 額 等 | | | | 生 産 額 | 付 加 価 値 額 | 減 価 償 却 額 | 投 資 額 | 経 営 組 織 別 |
|--------------------|--------------------|------------------|---------------|--------------------|-------------------|------------------|------------------|--------------|
| 総 額 | 製 造 品 出 荷 額 | 加 工 賃 入 額 | 修 理 料 入 額 | | | | | |
| 193,149,646 | 193,102,955 | 43,842 | 2,849 | 194,288,848 | 10,266,092 | 1,899,349 | 2,571,371 | 18 |
| X | X | X | 2,849 | X | X | 1,899,349 | 2,571,371 | 会 社 |
| - | - | - | - | - | - | - | - | ～2百万 |
| - | - | - | - | - | - | - | - | 2～3百万 |
| - | - | - | - | - | - | - | - | 3～5百万 |
| X | X | - | - | X | X | - | - | 5百～1千万 |
| 312,257 | 303,555 | 8,702 | - | 312,257 | 145,583 | - | - | 1～5千万 |
| 1,025,555 | 1,025,555 | - | - | 1,026,792 | 232,525 | X | X | 5千万～1億 |
| 1,148,792 | 1,112,574 | 35,140 | 1,078 | 1,154,288 | 578,045 | X | X | 1～10億 |
| 53,312,311 | 53,312,311 | - | - | 53,464,487 | 276,474 | X | X | 10～百億 |
| 137,094,385 | 137,092,614 | - | 1,771 | 138,074,678 | 8,901,778 | 1,131,811 | 1,431,043 | 百億以上 |
| X | X | X | - | X | X | - | - | 組 合 |
| - | - | - | - | - | - | - | - | 個 人 |
| 29,846,842 | 28,830,851 | 1,007,899 | 8,092 | 29,875,673 | 10,789,838 | 1,139,304 | 1,635,036 | 19 |
| 29,786,711 | 28,812,909 | 966,245 | 7,557 | 29,815,542 | 10,750,049 | 1,139,304 | 1,635,036 | 会 社 |
| - | - | - | - | - | - | - | - | ～2百万 |
| - | - | - | - | - | - | - | - | 2～3百万 |
| 524,568 | 397,449 | 127,039 | 80 | 524,568 | 286,452 | - | - | 3～5百万 |
| 359,385 | 232,058 | 127,319 | 8 | 359,204 | 214,578 | 1,854 | 9,984 | 5百～1千万 |
| 9,700,328 | 9,127,118 | 569,585 | 3,625 | 9,723,538 | 3,365,905 | 203,090 | 166,233 | 1～5千万 |
| 1,886,708 | 1,846,296 | 40,412 | - | 1,891,813 | 781,448 | 63,432 | 60,430 | 5千万～1億 |
| 14,329,815 | 14,224,081 | 101,890 | 3,844 | 14,318,106 | 4,965,129 | 768,517 | 1,264,637 | 1～10億 |
| 1,108,673 | 1,108,673 | - | - | 1,112,968 | 456,612 | 38,788 | 51,575 | 10～百億 |
| 1,877,234 | 1,877,234 | - | - | 1,885,345 | 679,925 | 63,623 | 82,177 | 百億以上 |
| - | - | - | - | - | - | - | - | 組 合 |
| 60,131 | 17,942 | 41,654 | 535 | 60,131 | 39,789 | - | - | 個 人 |
| 4,827,352 | 4,555,344 | 272,008 | - | 4,822,956 | 2,542,015 | 104,493 | 297,940 | 20 |
| 4,786,315 | 4,535,814 | 250,501 | - | 4,781,919 | 2,518,074 | 104,493 | 297,940 | 会 社 |
| - | - | - | - | - | - | - | - | ～2百万 |
| - | - | - | - | - | - | - | - | 2～3百万 |
| 228,212 | 174,218 | 53,994 | - | 228,212 | 119,364 | X | X | 3～5百万 |
| 100,481 | 98,741 | 1,740 | - | 98,043 | 44,728 | X | X | 5百～1千万 |
| 1,944,956 | 1,816,549 | 128,407 | - | 1,944,831 | 1,015,018 | 39,717 | 61,010 | 1～5千万 |
| 765,943 | 699,583 | 66,360 | - | 767,584 | 378,899 | 11,145 | 12,610 | 5千万～1億 |
| X | X | - | - | X | X | 44,476 | 219,653 | 1～10億 |
| X | X | - | - | X | X | X | X | 10～百億 |
| - | - | - | - | - | - | - | - | 百億以上 |
| - | - | - | - | - | - | - | - | 組 合 |
| 41,037 | 19,530 | 21,507 | - | 41,037 | 23,941 | - | - | 個 人 |
| 1,271,480 | 1,071,865 | 178,135 | 21,480 | 1,275,954 | 548,685 | X | X | 21 |
| 1,228,410 | 1,063,428 | 143,632 | 21,350 | 1,232,884 | 518,326 | X | X | 会 社 |
| X | - | X | - | X | X | - | - | ～2百万 |
| - | - | - | - | - | - | - | - | 2～3百万 |
| 148,445 | 117,861 | 30,534 | 50 | 148,445 | 61,704 | - | - | 3～5百万 |
| X | X | X | - | X | X | - | - | 5百～1千万 |
| 608,161 | 484,970 | 101,891 | 21,300 | 600,253 | 228,582 | 1,888 | 3,461 | 1～5千万 |
| 223,949 | 223,949 | - | - | 243,193 | 129,543 | X | X | 5千万～1億 |
| X | X | - | - | X | X | X | X | 1～10億 |
| - | - | - | - | - | - | - | - | 10～百億 |
| - | - | - | - | - | - | - | - | 百億以上 |
| - | - | - | - | - | - | - | - | 組 合 |
| 43,070 | 8,437 | 34,503 | 130 | 43,070 | 30,359 | - | - | 個 人 |
| 27,322,524 | 25,259,850 | 1,974,664 | 88,010 | 27,384,521 | 14,178,819 | 1,115,535 | 1,773,234 | 22 |
| 27,266,237 | 25,220,879 | 1,957,538 | 87,820 | 27,328,234 | 14,142,825 | 1,115,535 | 1,773,234 | 会 社 |
| - | - | - | - | - | - | - | - | ～2百万 |
| - | - | - | - | - | - | - | - | 2～3百万 |
| 772,678 | 645,573 | 126,778 | 327 | 772,678 | 414,241 | X | - | 3～5百万 |
| 357,297 | 312,705 | 44,592 | - | 357,297 | 195,632 | - | - | 5百～1千万 |
| 5,062,930 | 4,923,702 | 136,664 | 2,564 | 5,076,310 | 2,438,912 | 36,423 | 42,707 | 1～5千万 |
| 2,248,439 | 2,099,491 | 148,948 | - | 2,250,923 | 1,077,934 | 33,776 | 46,699 | 5千万～1億 |
| 8,674,742 | 7,991,000 | 598,813 | 84,929 | 8,638,783 | 4,330,987 | 335,581 | 698,201 | 1～10億 |
| 6,391,922 | 5,490,179 | 901,743 | - | 6,421,986 | 3,576,438 | 341,475 | 540,447 | 10～百億 |
| 3,758,229 | 3,758,229 | - | - | 3,810,257 | 2,108,681 | X | 445,180 | 百億以上 |
| - | - | - | - | - | - | - | - | 組 合 |
| 56,287 | 38,971 | 17,126 | 190 | 56,287 | 35,994 | - | - | 個 人 |

◎従業員30人以上の事業所

第13表 産業中分類別，経営組織別統計表

| 経営組織 | 事業所数 | | | | 従業者数 | | | | | 現金給与総額 | 原材料使用額等 |
|----------------|--------------|------------|------------|----------|---------------|---------------|--------------|-------------|-----------|-------------------|-------------------|
| | 総数 | 29人以下 | 30～299人 | 300人以上 | 総数 | 常用労働者 | | 個人事業主・家族従業者 | | | |
| | | | | | | 男 | 女 | 男 | 女 | | |
| 23 鉄鋼 | 237 | 152 | 80 | 5 | 15,105 | 13,739 | 1,356 | 6 | 4 | 10,722,799 | 72,504,399 |
| 会社 | 233 | 148 | 80 | 5 | 15,084 | 13,731 | 1,353 | - | - | 10,718,850 | 72,502,703 |
| 資本金2百万円未満 | - | - | - | - | - | - | - | - | - | - | - |
| 2百万～3百万円未満 | - | - | - | - | - | - | - | - | - | - | - |
| 3百万～5百万円未満 | 22 | 22 | - | - | 210 | 170 | 40 | - | - | 76,562 | 263,598 |
| 5百万～1千万円未満 | 8 | 8 | - | - | 85 | 63 | 22 | - | - | 31,442 | 93,337 |
| 1千万～5千万円未満 | 117 | 96 | 21 | - | 2,424 | 2,058 | 366 | - | - | 1,150,099 | 5,737,551 |
| 5千万～1億円未満 | 26 | 11 | 15 | - | 1,021 | 879 | 142 | - | - | 510,147 | 3,595,226 |
| 1億～10億円未満 | 37 | 10 | 27 | - | 2,424 | 2,162 | 262 | - | - | 1,338,678 | 6,772,060 |
| 10億～百億円未満 | 15 | 1 | 13 | 1 | 1,729 | 1,612 | 117 | - | - | 1,087,067 | 7,924,888 |
| 百億円以上 | 8 | - | 4 | 4 | 7,191 | 6,787 | 404 | - | - | 6,524,855 | 48,116,043 |
| 組合・その他の法人 | - | - | - | - | - | - | - | - | - | - | - |
| 個人 | 4 | 4 | - | - | 21 | 8 | 3 | 6 | 4 | 3,949 | 1,696 |
| 24 非鉄 | 88 | 61 | 26 | 1 | 4,164 | 3,443 | 716 | 3 | 2 | 2,172,539 | 10,377,497 |
| 会社 | 84 | 57 | 26 | 1 | 4,138 | 3,436 | 702 | - | - | 2,167,519 | 10,375,157 |
| 資本金2百万円未満 | - | - | - | - | - | - | - | - | - | - | - |
| 2百万～3百万円未満 | - | - | - | - | - | - | - | - | - | - | - |
| 3百万～5百万円未満 | 10 | 10 | - | - | 89 | 44 | 45 | - | - | 27,707 | 21,248 |
| 5百万～1千万円未満 | 6 | 6 | - | - | 45 | 20 | 25 | - | - | 10,124 | 11,124 |
| 1千万～5千万円未満 | 44 | 34 | 10 | - | 1,147 | 836 | 311 | - | - | 462,178 | 1,098,870 |
| 5千万～1億円未満 | 7 | 4 | 3 | - | 318 | 255 | 63 | - | - | 134,885 | 319,873 |
| 1億～10億円未満 | 11 | 3 | 8 | - | 700 | 602 | 98 | - | - | 383,286 | 4,119,341 |
| 10億～百億円未満 | 3 | - | 3 | - | 324 | 271 | 53 | - | - | 183,414 | 1,003,558 |
| 百億円以上 | 3 | - | 2 | 1 | 1,515 | 1,408 | 107 | - | - | 965,925 | 3,801,143 |
| 組合・その他の法人 | - | - | - | - | - | - | - | - | - | - | - |
| 個人 | 4 | 4 | - | - | 26 | 7 | 14 | 3 | 2 | 5,020 | 2,340 |
| 25 金属製品 | 1,049 | 900 | 143 | 6 | 23,163 | 17,764 | 5,330 | 54 | 15 | 10,318,491 | 32,889,888 |
| 会社 | 984 | 835 | 143 | 6 | 22,771 | 17,588 | 5,183 | - | - | 10,241,012 | 32,824,451 |
| 資本金2百万円未満 | 3 | 3 | - | - | 49 | 31 | 18 | - | - | 12,564 | 16,629 |
| 2百万～3百万円未満 | - | - | - | - | - | - | - | - | - | - | - |
| 3百万～5百万円未満 | 237 | 236 | 1 | - | 1,925 | 1,370 | 555 | - | - | 672,714 | 803,622 |
| 5百万～1千万円未満 | 118 | 118 | - | - | 1,118 | 806 | 312 | - | - | 382,154 | 550,627 |
| 1千万～5千万円未満 | 493 | 425 | 68 | - | 9,430 | 7,053 | 2,377 | - | - | 3,965,873 | 8,391,522 |
| 5千万～1億円未満 | 56 | 31 | 25 | - | 2,392 | 1,839 | 553 | - | - | 1,064,525 | 4,042,445 |
| 1億～10億円未満 | 54 | 19 | 34 | 1 | 3,857 | 2,992 | 865 | - | - | 1,793,020 | 8,500,690 |
| 10億～百億円未満 | 20 | 3 | 13 | 4 | 3,590 | 3,146 | 444 | - | - | 2,134,032 | 9,131,485 |
| 百億円以上 | 3 | - | 2 | 1 | 410 | 351 | 59 | - | - | 216,130 | 1,387,431 |
| 組合・その他の法人 | - | - | - | - | - | - | - | - | - | - | - |
| 個人 | 65 | 65 | - | - | 392 | 176 | 147 | 54 | 15 | 77,479 | 65,437 |
| 26 一般機械 | 739 | 613 | 119 | 7 | 20,223 | 16,376 | 3,804 | 33 | 10 | 10,240,608 | 36,594,417 |
| 会社 | 703 | 577 | 119 | 7 | 20,015 | 16,287 | 3,728 | - | - | 10,202,206 | 36,565,446 |
| 資本金2百万円未満 | 1 | 1 | - | - | 8 | 5 | 3 | - | - | X | X |
| 2百万～3百万円未満 | - | - | - | - | - | - | - | - | - | - | - |
| 3百万～5百万円未満 | 129 | 129 | - | - | 972 | 719 | 253 | - | - | 373,656 | 339,702 |
| 5百万～1千万円未満 | 60 | 59 | 1 | - | 597 | 463 | 134 | - | - | 216,123 | 248,619 |
| 1千万～5千万円未満 | 397 | 354 | 43 | - | 6,782 | 5,336 | 1,446 | - | - | 3,005,342 | 5,307,327 |
| 5千万～1億円未満 | 52 | 23 | 29 | - | 2,425 | 1,976 | 449 | - | - | 1,210,228 | 3,886,366 |
| 1億～10億円未満 | 34 | 8 | 25 | 1 | 3,262 | 2,730 | 532 | - | - | 1,754,195 | 6,716,086 |
| 10億～百億円未満 | 19 | 2 | 14 | 3 | 3,073 | 2,581 | 492 | - | - | 1,766,498 | 11,318,185 |
| 百億円以上 | 11 | 1 | 7 | 3 | 2,896 | 2,477 | 419 | - | - | X | X |
| 組合・その他の法人 | - | - | - | - | - | - | - | - | - | - | - |
| 個人 | 36 | 36 | - | - | 208 | 89 | 76 | 33 | 10 | 38,402 | 28,971 |
| 27 電気機械 | 208 | 162 | 39 | 7 | 9,597 | 6,840 | 2,740 | 12 | 5 | 4,653,839 | 18,372,355 |
| 会社 | 196 | 150 | 39 | 7 | 9,514 | 6,823 | 2,691 | - | - | 4,638,963 | 18,360,034 |
| 資本金2百万円未満 | - | - | - | - | - | - | - | - | - | - | - |
| 2百万～3百万円未満 | - | - | - | - | - | - | - | - | - | - | - |
| 3百万～5百万円未満 | 38 | 38 | - | - | 364 | 157 | 207 | - | - | 79,355 | 59,796 |
| 5百万～1千万円未満 | 12 | 12 | - | - | 113 | 52 | 61 | - | - | 23,384 | 37,276 |
| 1千万～5千万円未満 | 108 | 90 | 17 | 1 | 2,556 | 1,498 | 1,058 | - | - | 1,000,384 | 1,459,380 |
| 5千万～1億円未満 | 17 | 7 | 10 | - | 1,051 | 674 | 377 | - | - | 370,914 | 469,838 |
| 1億～10億円未満 | 8 | 2 | 5 | 1 | 888 | 646 | 242 | - | - | 503,106 | 2,349,804 |
| 10億～百億円未満 | 8 | - | 6 | 2 | 2,137 | 1,742 | 395 | - | - | 1,111,465 | 6,717,732 |
| 百億円以上 | 5 | 1 | 1 | 3 | 2,405 | 2,054 | 351 | - | - | 1,550,355 | 7,266,208 |
| 組合・その他の法人 | - | - | - | - | - | - | - | - | - | - | - |
| 個人 | 12 | 12 | - | - | 83 | 17 | 49 | 12 | 5 | 14,876 | 12,321 |

(金額単位：万円)

| 製 造 品 出 荷 額 等 | | | | 生 産 額 | 付 加 価 値 額 | 減 価 償 却 額 | 投 資 額 | 経 営 組 織 別 |
|--------------------|--------------------|------------------|------------------|--------------------|-------------------|------------------|------------------|--------------|
| 総 額 | 製 造 品 出 荷 額 | 加 工 賃 入 額 | 修 理 料 収 入 額 | | | | | |
| 131,726,644 | 128,831,871 | 2,893,504 | 1,269 | 131,188,227 | 49,096,973 | 7,200,671 | 6,066,727 | 23 |
| 131,719,134 | 128,826,496 | 2,891,369 | 1,269 | 131,180,717 | 49,091,436 | 7,200,671 | 6,066,727 | 会 社 |
| - | - | - | - | - | - | - | - | ～2百万 |
| 440,565 | 330,058 | 109,887 | 620 | 440,565 | 168,540 | - | - | 2～3百万 |
| 165,037 | 148,739 | 16,298 | - | 165,037 | 68,285 | - | - | 3～5百万 |
| 8,673,209 | 7,768,377 | 904,183 | 649 | 8,710,327 | 2,743,131 | 95,794 | 110,743 | 5百～1千万 |
| 5,258,251 | 4,920,163 | 338,088 | - | 5,303,174 | 1,581,739 | 51,227 | 52,104 | 1～5千万 |
| 10,684,476 | 9,239,383 | 1,445,093 | - | 10,679,592 | 3,475,677 | 269,261 | 326,595 | 5千万～1億 |
| 11,446,749 | 11,370,948 | 75,801 | - | 11,299,905 | 2,901,021 | 336,346 | 363,087 | 1～10億 |
| 95,050,847 | 95,048,828 | 2,019 | - | 94,582,117 | 38,153,043 | 6,448,043 | 5,214,198 | 10～百億 |
| - | - | - | - | - | - | - | - | 百億以上 |
| 7,510 | 5,375 | 2,135 | - | 7,510 | 5,537 | - | - | 組 合 |
| 15,520,849 | 14,989,886 | 530,885 | 78 | 15,217,945 | 3,902,192 | 752,931 | 353,082 | 24 |
| 15,507,515 | 14,987,377 | 520,060 | 78 | 15,204,611 | 3,891,722 | 752,931 | 353,082 | 会 社 |
| - | - | - | - | - | - | - | - | ～2百万 |
| 67,552 | 35,652 | 31,900 | - | 67,552 | 44,099 | - | - | 2～3百万 |
| 29,441 | 15,860 | 13,581 | - | 29,441 | 17,444 | - | - | 3～5百万 |
| 2,175,955 | 1,970,555 | 205,322 | 78 | 2,189,207 | 1,006,331 | 36,199 | 34,820 | 5百～1千万 |
| 619,022 | 477,189 | 141,833 | - | 622,930 | 272,111 | 17,497 | 9,349 | 1～5千万 |
| 5,137,572 | 5,124,529 | 13,043 | - | 5,072,940 | 809,669 | 110,214 | 86,219 | 5千万～1億 |
| 1,834,922 | 1,736,293 | 98,629 | - | 1,809,987 | 660,951 | 111,569 | 105,753 | 1～10億 |
| 5,643,051 | 5,627,299 | 15,752 | - | 5,412,554 | 1,081,117 | 477,452 | 116,941 | 10～百億 |
| - | - | - | - | - | - | - | - | 百億以上 |
| 13,334 | 2,509 | 10,825 | - | 13,334 | 10,470 | - | - | 組 合 |
| 60,727,621 | 53,760,061 | 6,864,718 | 102,842 | 60,225,317 | 24,727,063 | 1,371,964 | 1,387,681 | 25 |
| 60,539,447 | 53,664,294 | 6,774,676 | 100,477 | 60,037,143 | 24,610,169 | 1,371,964 | 1,387,681 | 会 社 |
| 39,153 | 26,663 | 12,218 | 272 | 39,153 | 21,452 | - | - | ～2百万 |
| - | - | - | - | - | - | - | - | 2～3百万 |
| 1,909,851 | 1,305,265 | 597,497 | 7,089 | 1,909,837 | 1,052,823 | X | X | 3～5百万 |
| 1,196,211 | 785,730 | 410,011 | 470 | 1,196,211 | 614,929 | - | - | 5百～1千万 |
| 16,626,212 | 13,701,518 | 2,902,348 | 22,346 | 16,630,398 | 7,683,382 | 175,922 | 231,046 | 1～5千万 |
| 6,679,195 | 5,253,207 | 1,357,988 | 68,000 | 6,669,684 | 2,391,916 | 116,225 | 163,181 | 5千万～1億 |
| 14,056,866 | 13,432,010 | 624,543 | 313 | 14,054,187 | 4,955,625 | 352,249 | 292,641 | 1～10億 |
| 18,065,093 | 17,193,035 | 870,071 | 1,987 | 17,579,757 | 7,485,901 | 575,312 | 435,657 | 10～百億 |
| 1,966,866 | 1,966,866 | - | - | 1,957,916 | 404,141 | X | X | 百億以上 |
| - | - | - | - | - | - | - | - | 組 合 |
| 188,174 | 95,767 | 90,042 | 2,365 | 188,174 | 116,894 | - | - | 個 人 |
| 65,954,830 | 61,882,068 | 2,808,336 | 1,264,426 | 66,495,476 | 27,836,708 | 1,404,793 | 1,577,985 | 26 |
| 65,836,873 | 61,822,799 | 2,751,238 | 1,262,836 | 66,377,519 | 27,751,962 | 1,404,793 | 1,577,985 | 会 社 |
| X | X | X | - | X | X | - | - | ～2百万 |
| - | - | - | - | - | - | - | - | 2～3百万 |
| 1,015,918 | 618,419 | 366,007 | 31,492 | 1,015,918 | 644,014 | - | - | 3～5百万 |
| 650,894 | 540,961 | 106,975 | 2,958 | 651,144 | 383,387 | - | X | 5百～1千万 |
| 11,607,058 | 9,477,774 | 1,672,169 | 457,115 | 11,614,141 | 5,904,677 | 113,688 | 160,338 | 1～5千万 |
| 6,952,109 | 6,248,369 | 516,046 | 187,694 | 6,927,119 | 2,810,639 | 97,158 | 157,039 | 5千万～1億 |
| 12,657,451 | 12,311,036 | 72,749 | 273,666 | 12,681,141 | 5,595,137 | 205,722 | 326,112 | 1～10億 |
| 16,156,495 | 15,874,284 | - | 282,211 | 16,331,379 | 4,458,876 | 614,224 | 599,092 | 10～百億 |
| X | X | X | 27,700 | X | X | 374,001 | X | 百億以上 |
| - | - | - | - | - | - | - | - | 組 合 |
| 117,957 | 59,269 | 57,098 | 1,590 | 117,957 | 84,746 | - | - | 個 人 |
| 29,746,716 | 28,496,074 | 950,471 | 300,171 | 29,005,714 | 9,523,999 | 816,672 | 935,052 | 27 |
| 29,710,110 | 28,480,463 | 929,476 | 300,171 | 28,969,108 | 9,500,871 | 816,672 | 935,052 | 会 社 |
| - | - | - | - | - | - | - | - | ～2百万 |
| - | - | - | - | - | - | - | - | 2～3百万 |
| 200,369 | 127,770 | 71,835 | 764 | 200,369 | 133,880 | - | - | 3～5百万 |
| 76,227 | 58,953 | 17,274 | - | 76,227 | 37,096 | - | - | 5百～1千万 |
| 3,199,571 | 2,476,325 | 682,952 | 40,294 | 3,183,869 | 1,592,425 | 54,911 | 40,278 | 1～5千万 |
| 1,330,855 | 1,164,486 | 149,978 | 16,391 | 1,326,576 | 801,549 | 17,571 | 24,300 | 5千万～1億 |
| 2,924,683 | 2,924,683 | - | - | 2,717,426 | 272,056 | 77,931 | 73,059 | 1～10億 |
| 9,978,574 | 9,933,805 | 7,437 | 37,332 | 10,015,838 | 2,882,783 | 311,417 | 589,261 | 10～百億 |
| 11,999,831 | 11,794,441 | - | 205,390 | 11,448,803 | 3,781,082 | 354,842 | 208,154 | 百億以上 |
| - | - | - | - | - | - | - | - | 組 合 |
| 36,606 | 15,611 | 20,995 | - | 36,606 | 23,128 | - | - | 個 人 |

◎従業員30人以上の事業所

第13表 産業中分類別，経営組織別統計表

| 経営組織 | 事業所数 | | | | 従業者数 | | | | | 現金給与総額 | 原材料使用額等 |
|-------------------|------------|------------|-----------|-----------|---------------|---------------|--------------|-------------|-----------|------------------|-------------------|
| | 総数 | 29人以下 | 30～299人 | 300人以上 | 総数 | 常用労働者 | | 個人事業主・家族従業者 | | | |
| | | | | | | 男 | 女 | 男 | 女 | | |
| 28 情報通信機械 | 40 | 25 | 11 | 4 | 5,445 | 3,475 | 1,968 | 2 | - | 3,489,715 | 46,428,060 |
| 会社 | 38 | 23 | 11 | 4 | 5,427 | 3,473 | 1,954 | - | - | X | X |
| 資本金2百万円未満 | - | - | - | - | - | - | - | - | - | - | - |
| 2百万～3百万円未満 | - | - | - | - | - | - | - | - | - | - | - |
| 3百万～5百万円未満 | 4 | 4 | - | - | 53 | 15 | 38 | - | - | 13,516 | 10,869 |
| 5百万～1千万円未満 | 4 | 3 | 1 | - | 92 | 17 | 75 | - | - | 15,724 | 1,289 |
| 1千万～5千万円未満 | 19 | 14 | 5 | - | 727 | 390 | 337 | - | - | 361,884 | 1,638,254 |
| 5千万～1億円未満 | 2 | 2 | - | - | 14 | 6 | 8 | - | - | X | X |
| 1億～10億円未満 | 5 | - | 4 | 1 | 589 | 455 | 134 | - | - | 326,424 | 775,674 |
| 10億～百億円未満 | 3 | - | 1 | 2 | 2,471 | 1,379 | 1,092 | - | - | 1,591,825 | 33,684,220 |
| 百億円以上 | 1 | - | - | 1 | 1,481 | 1,211 | 270 | - | - | X | X |
| 組合・その他の法人 | - | - | - | - | - | - | - | - | - | - | - |
| 個人 | 2 | 2 | - | - | 18 | 2 | 14 | 2 | - | X | X |
| 29 電子・デバイス | 125 | 81 | 33 | 11 | 13,548 | 10,098 | 3,443 | 5 | 2 | 7,465,272 | 36,862,821 |
| 会社 | 119 | 75 | 33 | 11 | 13,473 | 10,082 | 3,391 | - | - | 7,455,275 | 36,856,313 |
| 資本金2百万円未満 | - | - | - | - | - | - | - | - | - | - | - |
| 2百万～3百万円未満 | - | - | - | - | - | - | - | - | - | - | - |
| 3百万～5百万円未満 | 17 | 14 | 3 | - | 267 | 79 | 188 | - | - | 62,851 | 107,824 |
| 5百万～1千万円未満 | 11 | 10 | 1 | - | 184 | 56 | 128 | - | - | 41,695 | 154,008 |
| 1千万～5千万円未満 | 63 | 48 | 14 | 1 | 2,881 | 1,609 | 1,272 | - | - | 1,106,428 | 2,523,093 |
| 5千万～1億円未満 | 8 | 2 | 5 | 1 | 762 | 439 | 323 | - | - | 262,535 | 459,915 |
| 1億～10億円未満 | 11 | - | 7 | 4 | 3,015 | 2,380 | 635 | - | - | 1,703,824 | 6,461,397 |
| 10億～百億円未満 | 4 | 1 | 2 | 1 | 892 | 666 | 226 | - | - | 569,460 | 1,706,665 |
| 百億円以上 | 5 | - | 1 | 4 | 5,472 | 4,853 | 619 | - | - | 3,708,482 | 25,443,411 |
| 組合・その他の法人 | - | - | - | - | - | - | - | - | - | - | - |
| 個人 | 6 | 6 | - | - | 75 | 16 | 52 | 5 | 2 | 9,997 | 6,508 |
| 30 輸送用機械 | 128 | 96 | 31 | 1 | 4,379 | 3,300 | 1,060 | 15 | 4 | 2,218,262 | 6,461,599 |
| 会社 | 113 | 81 | 31 | 1 | 4,257 | 3,278 | 979 | - | - | 2,203,276 | 6,456,305 |
| 資本金2百万円未満 | 1 | 1 | - | - | 4 | 3 | 1 | - | - | X | X |
| 2百万～3百万円未満 | - | - | - | - | - | - | - | - | - | - | - |
| 3百万～5百万円未満 | 23 | 23 | - | - | 177 | 130 | 47 | - | - | 60,146 | 39,926 |
| 5百万～1千万円未満 | 12 | 12 | - | - | 132 | 68 | 64 | - | - | 37,977 | 25,115 |
| 1千万～5千万円未満 | 55 | 40 | 15 | - | 1,488 | 1,023 | 465 | - | - | 600,414 | 1,584,457 |
| 5千万～1億円未満 | 11 | 2 | 9 | - | 610 | 386 | 224 | - | - | 255,609 | 909,889 |
| 1億～10億円未満 | 7 | 3 | 4 | - | 465 | 375 | 90 | - | - | 243,609 | 581,445 |
| 10億～百億円未満 | 3 | - | 3 | - | 430 | 352 | 78 | - | - | X | X |
| 百億円以上 | 1 | - | - | 1 | 951 | 941 | 10 | - | - | X | X |
| 組合・その他の法人 | - | - | - | - | - | - | - | - | - | - | - |
| 個人 | 15 | 15 | - | - | 122 | 22 | 81 | 15 | 4 | 14,986 | 5,294 |
| 31 精密機械 | 106 | 87 | 19 | - | 2,382 | 1,493 | 887 | 1 | 1 | 974,232 | 2,856,843 |
| 会社 | 105 | 86 | 19 | - | 2,378 | 1,492 | 886 | - | - | X | X |
| 資本金2百万円未満 | - | - | - | - | - | - | - | - | - | - | - |
| 2百万～3百万円未満 | - | - | - | - | - | - | - | - | - | - | - |
| 3百万～5百万円未満 | 20 | 20 | - | - | 143 | 71 | 72 | - | - | 41,283 | 30,618 |
| 5百万～1千万円未満 | 9 | 9 | - | - | 62 | 36 | 26 | - | - | 18,958 | 16,943 |
| 1千万～5千万円未満 | 62 | 54 | 8 | - | 1,163 | 777 | 386 | - | - | 451,186 | 919,988 |
| 5千万～1億円未満 | 6 | 2 | 4 | - | 388 | 239 | 149 | - | - | 150,014 | 704,085 |
| 1億～10億円未満 | 4 | 1 | 3 | - | 260 | 172 | 88 | - | - | X | X |
| 10億～百億円未満 | 4 | - | 4 | - | 362 | 197 | 165 | - | - | 201,743 | 653,399 |
| 百億円以上 | - | - | - | - | - | - | - | - | - | - | - |
| 組合・その他の法人 | - | - | - | - | - | - | - | - | - | - | - |
| 個人 | 1 | 1 | - | - | 4 | 1 | 1 | 1 | 1 | X | X |
| 32 その他 | 276 | 249 | 26 | 1 | 5,074 | 2,811 | 2,212 | 38 | 13 | 1,873,844 | 8,488,642 |
| 会社 | 238 | 211 | 26 | 1 | 4,846 | 2,763 | 2,083 | - | - | 1,839,614 | 8,459,570 |
| 資本金2百万円未満 | 2 | 2 | - | - | 9 | 8 | 1 | - | - | X | X |
| 2百万～3百万円未満 | - | - | - | - | - | - | - | - | - | - | - |
| 3百万～5百万円未満 | 85 | 83 | 2 | - | 713 | 331 | 382 | - | - | 185,065 | 180,598 |
| 5百万～1千万円未満 | 34 | 33 | 1 | - | 363 | 175 | 188 | - | - | 102,718 | 121,835 |
| 1千万～5千万円未満 | 96 | 86 | 10 | - | 1,756 | 933 | 823 | - | - | 626,142 | 1,156,731 |
| 5千万～1億円未満 | 15 | 7 | 8 | - | 658 | 399 | 259 | - | - | 287,179 | 687,606 |
| 1億～10億円未満 | 3 | - | 2 | 1 | 1,073 | 811 | 262 | - | - | 566,356 | 5,468,864 |
| 10億～百億円未満 | 3 | - | 3 | - | 274 | 106 | 168 | - | - | X | X |
| 百億円以上 | - | - | - | - | - | - | - | - | - | - | - |
| 組合・その他の法人 | - | - | - | - | - | - | - | - | - | - | - |
| 個人 | 38 | 38 | - | - | 228 | 48 | 129 | 38 | 13 | 34,230 | 29,072 |

(金額単位：万円)

| 製 造 品 出 荷 額 等 | | | | 生 産 額 | 付 加 価 値 額 | 減 価 償 却 額 | 投 資 額 | 経 営 組 織 別 |
|-------------------|-------------------|------------------|----------------|-------------------|-------------------|------------------|------------------|--------------|
| 総 額 | 製 造 品 出 荷 額 | 加 工 賃 入 額 | 修 理 料 収 入 額 | | | | | |
| 57,034,395 | 56,102,072 | 152,133 | 780,190 | 57,203,080 | 9,839,375 | 545,675 | 1,450,082 | 28 |
| X | X | X | 780,190 | X | X | 545,675 | 1,450,082 | 会 社 |
| - | - | - | - | - | - | - | - | ～2百万 |
| - | - | - | - | - | - | - | - | 2～3百万 |
| 32,782 | 19,465 | 13,317 | - | 32,782 | 20,869 | - | - | 3～5百万 |
| 24,859 | - | 24,859 | - | 24,859 | 22,448 | - | - | 5百～1千万 |
| 2,334,206 | 2,210,912 | 112,907 | 10,387 | 2,263,449 | 555,626 | X | X | 1～5千万 |
| X | X | - | - | X | X | - | - | 5千万～1億 |
| 1,243,569 | 1,015,328 | - | 228,241 | 1,247,158 | 435,246 | 14,062 | 4,864 | 1～10億 |
| 38,872,951 | 38,331,389 | - | 541,562 | 39,129,213 | 5,026,446 | 261,067 | 825,261 | 10～百億 |
| X | X | - | - | X | X | X | X | 百億以上 |
| - | - | - | - | - | - | - | - | 組 合 |
| X | X | X | - | X | X | - | - | 個 人 |
| 59,283,902 | 57,898,132 | 1,381,565 | 4,205 | 58,857,828 | 16,934,896 | 4,700,199 | 4,288,651 | 29 |
| 59,260,562 | 57,889,392 | 1,366,965 | 4,205 | 58,834,488 | 16,918,866 | 4,700,199 | 4,288,651 | 会 社 |
| - | - | - | - | - | - | - | - | ～2百万 |
| - | - | - | - | - | - | - | - | 2～3百万 |
| 221,242 | 65,198 | 156,044 | - | 220,979 | 106,905 | 866 | 371 | 3～5百万 |
| 233,853 | 169,033 | 64,820 | - | 233,853 | 74,030 | X | X | 5百～1千万 |
| 4,748,438 | 4,394,425 | 353,455 | 558 | 4,767,988 | 1,953,175 | 231,158 | 301,545 | 1～5千万 |
| 1,160,872 | 972,421 | 188,451 | - | 1,158,975 | 612,144 | 57,008 | 66,954 | 5千万～1億 |
| 10,578,062 | 9,970,220 | 604,195 | 3,647 | 10,684,679 | 3,778,769 | 338,256 | 367,271 | 1～10億 |
| 3,842,953 | 3,842,953 | - | - | 3,797,927 | 1,908,784 | X | X | 10～百億 |
| 38,475,142 | 38,475,142 | - | - | 37,970,087 | 8,485,059 | 3,974,497 | 3,316,326 | 百億以上 |
| - | - | - | - | - | - | - | - | 組 合 |
| 23,340 | 8,740 | 14,600 | - | 23,340 | 16,030 | - | - | 個 人 |
| 14,075,986 | 13,301,143 | 736,214 | 38,629 | 13,427,704 | 6,572,395 | 235,856 | 174,354 | 30 |
| 14,043,708 | 13,292,902 | 712,361 | 38,445 | 13,395,426 | 6,546,696 | 235,856 | 174,354 | 会 社 |
| X | X | - | - | X | X | - | - | ～2百万 |
| - | - | - | - | - | - | - | - | 2～3百万 |
| 151,128 | 65,216 | 83,982 | 1,930 | 151,128 | 105,906 | - | - | 3～5百万 |
| 99,231 | 80,772 | 17,222 | 1,237 | 99,231 | 70,586 | - | - | 5百～1千万 |
| 2,750,805 | 2,153,383 | 565,279 | 32,143 | 2,755,368 | 1,073,853 | 43,248 | 56,951 | 1～5千万 |
| 1,425,401 | 1,379,523 | 45,878 | - | 1,422,610 | 466,161 | 23,093 | 18,566 | 5千万～1億 |
| 1,363,675 | 1,360,540 | - | 3,135 | 1,364,584 | 704,086 | 46,607 | 48,078 | 1～10億 |
| X | X | - | - | X | X | X | X | 10～百億 |
| X | X | - | - | X | X | X | X | 百億以上 |
| - | - | - | - | - | - | - | - | 組 合 |
| 32,278 | 8,241 | 23,853 | 184 | 32,278 | 25,699 | - | - | 個 人 |
| 5,659,933 | 5,512,433 | 105,448 | 42,052 | 5,699,675 | 2,555,747 | 163,020 | 178,704 | 31 |
| X | X | 105,448 | 42,052 | X | X | 163,020 | 178,704 | 会 社 |
| - | - | - | - | - | - | - | - | ～2百万 |
| - | - | - | - | - | - | - | - | 2～3百万 |
| 103,429 | 81,766 | 21,013 | 650 | 103,429 | 69,344 | - | - | 3～5百万 |
| 51,145 | 33,773 | 17,218 | 154 | 51,145 | 32,573 | - | - | 5百～1千万 |
| 1,732,484 | 1,634,620 | 67,217 | 30,647 | 1,775,529 | 793,529 | 24,396 | 19,843 | 1～5千万 |
| 1,391,408 | 1,385,505 | - | 5,903 | 1,381,760 | 616,361 | 30,312 | 39,272 | 5千万～1億 |
| X | X | - | 4,698 | X | X | 13,343 | 6,687 | 1～10億 |
| 1,544,095 | 1,544,095 | - | - | 1,591,873 | 807,104 | 94,969 | 112,902 | 10～百億 |
| - | - | - | - | - | - | - | - | 百億以上 |
| - | - | - | - | - | - | - | - | 組 合 |
| X | X | - | - | X | X | - | - | 個 人 |
| 14,219,909 | 13,591,895 | 567,874 | 60,140 | 13,968,247 | 4,973,929 | 267,841 | 240,734 | 32 |
| 14,120,158 | 13,520,520 | 540,224 | 59,414 | 13,868,496 | 4,906,613 | 267,841 | 240,734 | 会 社 |
| X | X | X | - | X | X | - | - | ～2百万 |
| - | - | - | - | - | - | - | - | 2～3百万 |
| 455,149 | 337,409 | 115,535 | 2,205 | 455,149 | 262,343 | X | X | 3～5百万 |
| 289,063 | 229,091 | 58,787 | 1,185 | 288,814 | 157,558 | X | X | 5百～1千万 |
| 2,559,661 | 2,184,493 | 362,620 | 12,548 | 2,561,543 | 1,321,288 | 17,541 | 11,289 | 1～5千万 |
| 1,637,578 | 1,594,664 | 1,200 | 41,714 | 1,651,553 | 894,859 | 25,826 | 19,069 | 5千万～1億 |
| 7,921,372 | 7,921,372 | - | - | 7,664,199 | 1,872,567 | 215,186 | 194,952 | 1～10億 |
| X | X | X | 1,762 | X | X | 7,287 | 13,948 | 10～百億 |
| - | - | - | - | - | - | - | - | 百億以上 |
| - | - | - | - | - | - | - | - | 組 合 |
| 99,751 | 71,375 | 27,650 | 726 | 99,751 | 67,316 | - | - | 個 人 |

◎従業員30人以上の事業所

第14表 市区町村別，産業中分類別統計表

| 産業中分類 | 事業所数 | | | | 従業者数 | | | | | 現金給与総額 | 原材料使用額等 |
|------------|-------|-------|---------|--------|---------|---------|--------|-------------|-----|-------------|-------------|
| | 総数 | 29人以下 | 30～299人 | 300人以上 | 総数 | 常用労働者 | | 個人事業主・家族従業者 | | | |
| | | | | | | 男 | 女 | 男 | 女 | | |
| 県計 | 6,505 | 5,228 | 1,180 | 97 | 217,332 | 148,291 | 68,105 | 622 | 314 | 100,941,560 | 665,921,647 |
| 09 食料品 | 1,128 | 870 | 235 | 23 | 44,386 | 20,122 | 23,896 | 239 | 129 | 13,945,572 | 67,249,461 |
| 10 飲料・たばこ | 106 | 87 | 18 | 1 | 3,285 | 2,274 | 1,002 | 6 | 3 | 1,384,592 | 11,976,939 |
| 11 繊維 | 25 | 23 | 1 | 1 | 610 | 410 | 200 | - | - | 279,112 | 363,256 |
| 12 衣服 | 268 | 253 | 15 | - | 3,755 | 824 | 2,852 | 46 | 33 | 796,656 | 1,474,990 |
| 13 木材・木製品 | 145 | 129 | 16 | - | 2,355 | 1,814 | 511 | 19 | 11 | 831,057 | 3,940,359 |
| 14 家具・装備品 | 136 | 123 | 12 | 1 | 2,595 | 1,864 | 709 | 17 | 5 | 1,152,570 | 4,655,968 |
| 15 パルプ・紙 | 163 | 115 | 47 | 1 | 5,069 | 3,227 | 1,820 | 14 | 8 | 1,852,451 | 8,973,029 |
| 16 印刷 | 316 | 268 | 48 | - | 6,059 | 4,172 | 1,853 | 22 | 12 | 2,551,196 | 7,165,054 |
| 17 化学 | 254 | 140 | 104 | 10 | 17,736 | 14,193 | 3,543 | - | - | 11,650,335 | 121,156,248 |
| 18 石油・石炭 | 47 | 38 | 4 | 5 | 2,968 | 2,702 | 266 | - | - | 2,349,745 | 135,473,062 |
| 19 プラスチック | 402 | 319 | 78 | 5 | 11,421 | 7,123 | 4,236 | 37 | 25 | 4,238,914 | 17,426,563 |
| 20 ゴム | 128 | 103 | 25 | - | 3,262 | 2,049 | 1,195 | 12 | 6 | 1,144,007 | 2,058,342 |
| 21 なめし革 | 84 | 78 | 6 | - | 1,050 | 391 | 612 | 28 | 19 | 263,771 | 690,473 |
| 22 窯業・土石 | 307 | 256 | 44 | 7 | 9,701 | 7,787 | 1,894 | 13 | 7 | 4,371,981 | 11,481,382 |
| 23 鉄鋼 | 237 | 152 | 80 | 5 | 15,105 | 13,739 | 1,356 | 6 | 4 | 10,722,799 | 72,504,399 |
| 24 非鉄 | 88 | 61 | 26 | 1 | 4,164 | 3,443 | 716 | 3 | 2 | 2,172,539 | 10,377,497 |
| 25 金属製品 | 1,049 | 900 | 143 | 6 | 23,163 | 17,764 | 5,330 | 54 | 15 | 10,318,491 | 32,889,888 |
| 26 一般機械 | 739 | 613 | 119 | 7 | 20,223 | 16,376 | 3,804 | 33 | 10 | 10,240,608 | 36,594,417 |
| 27 電気機械 | 208 | 162 | 39 | 7 | 9,597 | 6,840 | 2,740 | 12 | 5 | 4,653,839 | 18,372,355 |
| 28 情報通信機械 | 40 | 25 | 11 | 4 | 5,445 | 3,475 | 1,968 | 2 | - | 3,489,715 | 46,428,060 |
| 29 電子・デバイス | 125 | 81 | 33 | 11 | 13,548 | 10,098 | 3,443 | 5 | 2 | 7,465,272 | 36,862,821 |
| 30 輸送用機械 | 128 | 96 | 31 | 1 | 4,379 | 3,300 | 1,060 | 15 | 4 | 2,218,262 | 6,461,599 |
| 31 精密機械 | 106 | 87 | 19 | - | 2,382 | 1,493 | 887 | 1 | 1 | 974,232 | 2,856,843 |
| 32 その他 | 276 | 249 | 26 | 1 | 5,074 | 2,811 | 2,212 | 38 | 13 | 1,873,844 | 8,488,642 |

| 産業中分類 | 事業所数 | | | | 従業者数 | | | | | 現金給与総額 | 原材料使用額等 |
|------------|------|-------|---------|--------|--------|--------|-------|-------------|---|------------|------------|
| | 総数 | 29人以下 | 30～299人 | 300人以上 | 総数 | 常用労働者 | | 個人事業主・家族従業者 | | | |
| | | | | | | 男 | 女 | 男 | 女 | | |
| 千葉市 | 529 | 414 | 108 | 7 | 19,767 | 14,121 | 5,619 | 18 | 9 | 10,336,782 | 58,191,760 |
| 09 食料品 | 88 | 51 | 36 | 1 | 5,851 | 3,319 | 2,529 | 2 | 1 | 2,235,320 | 16,955,031 |
| 10 飲料・たばこ | 5 | 4 | 1 | - | 134 | 81 | 53 | - | - | 50,762 | 510,977 |
| 11 繊維 | 2 | 2 | - | - | 40 | 5 | 35 | - | - | X | X |
| 12 衣服 | 21 | 21 | - | - | 210 | 63 | 143 | 1 | 3 | 44,285 | 55,159 |
| 13 木材・木製品 | 8 | 5 | 3 | - | 210 | 179 | 31 | - | - | 99,243 | 829,149 |
| 14 家具・装備品 | 10 | 10 | - | - | 96 | 77 | 18 | 1 | - | 33,797 | 41,323 |
| 15 パルプ・紙 | 10 | 7 | 3 | - | 220 | 133 | 86 | 1 | - | 71,658 | 158,089 |
| 16 印刷 | 65 | 57 | 8 | - | 1,048 | 696 | 349 | 2 | 1 | 438,351 | 735,018 |
| 17 化学 | 11 | 8 | 3 | - | 339 | 311 | 28 | - | - | 246,693 | 1,287,120 |
| 18 石油・石炭 | 3 | 3 | - | - | 32 | 26 | 6 | - | - | 20,419 | 134,306 |
| 19 プラスチック | 14 | 10 | 4 | - | 353 | 170 | 180 | 1 | 2 | 120,975 | 329,751 |
| 20 ゴム | 9 | 8 | 1 | - | 154 | 90 | 61 | 2 | 1 | 34,144 | 56,381 |
| 21 なめし革 | - | - | - | - | - | - | - | - | - | - | - |
| 22 窯業・土石 | 31 | 27 | 3 | 1 | 853 | 649 | 204 | - | - | 363,795 | 1,169,870 |
| 23 鉄鋼 | 26 | 17 | 8 | 1 | 3,687 | 3,401 | 286 | - | - | 3,521,135 | 19,417,491 |
| 24 非鉄 | 6 | 2 | 4 | - | 412 | 360 | 51 | - | 1 | 219,716 | 756,348 |
| 25 金属製品 | 76 | 64 | 12 | - | 1,660 | 1,330 | 328 | 2 | - | 815,299 | 3,871,102 |
| 26 一般機械 | 61 | 49 | 10 | 2 | 1,861 | 1,641 | 217 | 3 | - | 1,009,873 | 9,149,901 |
| 27 電気機械 | 22 | 15 | 7 | - | 540 | 267 | 273 | - | - | 143,438 | 183,911 |
| 28 情報通信機械 | 2 | - | 1 | 1 | 549 | 462 | 87 | - | - | X | X |
| 29 電子・デバイス | 11 | 9 | 1 | 1 | 633 | 364 | 268 | 1 | - | 206,032 | 510,837 |
| 30 輸送用機械 | 8 | 8 | - | - | 75 | 55 | 20 | - | - | 32,434 | 54,366 |
| 31 精密機械 | 9 | 7 | 2 | - | 311 | 168 | 143 | - | - | 114,704 | 463,489 |
| 32 その他 | 31 | 30 | 1 | - | 499 | 274 | 223 | 2 | - | 176,883 | 573,001 |

(金額単位：万円)

| 製 造 品 出 荷 額 等 | | | | 生 産 額 | 付 加 価 値 額 | 減 価 償 却 額 | 投 資 額 | 中 分 類 |
|---------------|---------------|------------|-----------|---------------|-------------|------------|------------|-------|
| 総 額 | 製造品出荷額 | 加工賃収入額 | 修理料収入額 | | | | | |
| 1,125,757,301 | 1,094,739,425 | 28,262,499 | 2,755,377 | 1,125,212,677 | 352,244,871 | 34,368,292 | 35,194,234 | 県 |
| 111,628,946 | 109,266,661 | 2,362,142 | 143 | 111,667,361 | 39,596,322 | 2,862,182 | 2,979,024 | 09 |
| 40,189,259 | 39,437,798 | 751,461 | - | 40,157,120 | 14,790,504 | 765,085 | 1,274,627 | 10 |
| 1,245,298 | 1,141,461 | 103,837 | - | 1,234,608 | 800,358 | X | X | 11 |
| 2,806,745 | 1,809,778 | 993,335 | 3,632 | 2,809,166 | 1,260,821 | 10,972 | 3,822 | 12 |
| 5,909,465 | 5,490,178 | 416,498 | 2,789 | 5,873,704 | 1,775,642 | 72,152 | 71,564 | 13 |
| 8,627,205 | 8,576,072 | 49,399 | 1,734 | 8,714,651 | 3,688,684 | 189,597 | 115,828 | 14 |
| 15,307,690 | 15,057,678 | 250,012 | - | 15,353,039 | 5,658,054 | 440,943 | 428,532 | 15 |
| 14,254,409 | 12,481,737 | 1,770,912 | 1,760 | 14,152,352 | 6,324,454 | 383,031 | 374,060 | 16 |
| 215,419,655 | 214,291,562 | 1,097,207 | 30,886 | 216,313,511 | 84,061,306 | 7,882,836 | 6,983,058 | 17 |
| 193,149,646 | 193,102,955 | 43,842 | 2,849 | 194,288,848 | 10,266,092 | 1,899,349 | 2,571,371 | 18 |
| 29,846,842 | 28,830,851 | 1,007,899 | 8,092 | 29,875,673 | 10,789,838 | 1,139,304 | 1,635,036 | 19 |
| 4,827,352 | 4,555,344 | 272,008 | - | 4,822,956 | 2,542,015 | 104,493 | 297,940 | 20 |
| 1,271,480 | 1,071,865 | 178,135 | 21,480 | 1,275,954 | 548,685 | X | X | 21 |
| 27,322,524 | 25,259,850 | 1,974,664 | 88,010 | 27,384,521 | 14,178,819 | 1,115,535 | 1,773,234 | 22 |
| 131,726,644 | 128,831,871 | 2,893,504 | 1,269 | 131,188,227 | 49,096,973 | 7,200,671 | 6,066,727 | 23 |
| 15,520,849 | 14,989,886 | 530,885 | 78 | 15,217,945 | 3,902,192 | 752,931 | 353,082 | 24 |
| 60,727,621 | 53,760,061 | 6,864,718 | 102,842 | 60,225,317 | 24,727,063 | 1,371,964 | 1,387,681 | 25 |
| 65,954,830 | 61,882,068 | 2,808,336 | 1,264,426 | 66,495,476 | 27,836,708 | 1,404,793 | 1,577,985 | 26 |
| 29,746,716 | 28,496,074 | 950,471 | 300,171 | 29,005,714 | 9,523,999 | 816,672 | 935,052 | 27 |
| 57,034,395 | 56,102,072 | 152,133 | 780,190 | 57,203,080 | 9,839,375 | 545,675 | 1,450,082 | 28 |
| 59,283,902 | 57,898,132 | 1,381,565 | 4,205 | 58,857,828 | 16,934,896 | 4,700,199 | 4,288,651 | 29 |
| 14,075,986 | 13,301,143 | 736,214 | 38,629 | 13,427,704 | 6,572,395 | 235,856 | 174,354 | 30 |
| 5,659,933 | 5,512,433 | 105,448 | 42,052 | 5,699,675 | 2,555,747 | 163,020 | 178,704 | 31 |
| 14,219,909 | 13,591,895 | 567,874 | 60,140 | 13,968,247 | 4,973,929 | 267,841 | 240,734 | 32 |

| 製 造 品 出 荷 額 等 | | | | 生 産 額 | 付 加 価 値 額 | 減 価 償 却 額 | 投 資 額 | 中 分 類 |
|---------------|------------|-----------|---------|------------|------------|-----------|-----------|-------|
| 総 額 | 製造品出荷額 | 加工賃収入額 | 修理料収入額 | | | | | |
| 99,427,322 | 96,291,837 | 2,824,010 | 311,475 | 99,986,465 | 36,176,487 | 4,337,564 | 3,949,036 | 千葉 |
| 23,721,763 | 22,699,676 | 1,022,087 | - | 23,796,553 | 5,953,858 | 605,198 | 901,749 | 09 |
| 794,566 | 777,852 | 16,714 | - | 801,044 | 265,931 | X | X | 10 |
| X | - | X | - | X | X | - | - | 11 |
| 138,703 | 97,592 | 41,061 | 50 | 138,703 | 79,566 | - | - | 12 |
| 1,093,671 | 1,047,332 | 46,339 | - | 1,092,694 | 241,830 | 9,967 | 6,223 | 13 |
| 102,262 | 101,244 | 1,015 | 3 | 102,262 | 58,037 | - | - | 14 |
| 303,409 | 286,677 | 16,732 | - | 305,420 | 134,033 | 6,657 | 5,234 | 15 |
| 1,786,639 | 1,703,444 | 83,195 | - | 1,786,378 | 976,872 | 25,343 | 23,182 | 16 |
| 3,237,609 | 2,953,171 | 281,721 | 2,717 | 3,300,139 | 1,832,999 | 94,358 | 137,329 | 17 |
| 215,477 | 215,477 | - | - | 215,477 | 77,305 | - | - | 18 |
| 687,222 | 659,333 | 27,889 | - | 684,531 | 319,611 | 18,647 | 7,919 | 19 |
| 122,550 | 80,171 | 42,379 | - | 122,550 | 62,777 | X | X | 20 |
| - | - | - | - | - | - | - | - | 21 |
| 2,601,139 | 2,592,354 | 8,458 | 327 | 2,625,052 | 1,321,683 | 67,985 | 48,354 | 22 |
| 36,375,434 | 35,945,731 | 429,703 | - | 36,487,740 | 13,457,546 | 2,970,970 | 2,220,259 | 23 |
| 1,978,801 | 1,899,826 | 78,975 | - | 1,941,529 | 1,011,967 | 121,828 | 97,764 | 24 |
| 6,208,887 | 5,693,042 | 515,329 | 516 | 6,199,222 | 2,067,208 | 159,920 | 103,059 | 25 |
| 14,848,033 | 14,711,145 | 67,513 | 69,375 | 15,191,099 | 6,050,160 | 153,367 | 232,850 | 26 |
| 507,994 | X | X | X | 500,759 | 297,426 | 5,298 | 857 | 27 |
| X | X | - | X | X | X | X | X | 28 |
| 1,099,904 | 1,087,448 | 12,456 | - | 1,094,237 | 537,014 | X | X | 29 |
| 124,828 | 96,334 | 28,235 | 259 | 124,828 | 67,107 | - | - | 30 |
| 1,126,573 | 1,121,622 | - | 4,951 | 1,122,757 | 601,466 | X | X | 31 |
| 886,172 | 861,103 | 19,833 | 5,236 | 904,672 | 309,221 | X | X | 32 |

©従業員30人以上の事業所

第14表 市区町村別，産業中分類別統計表

| 産業中分類 | 事業所数 | | | | 従業者数 | | | | | 現金給与総額 | 原材料使用額等 |
|------------|------|-------|---------|--------|-------|-------|-----|-------------|---|-----------|------------|
| | 総数 | 29人以下 | 30～299人 | 300人以上 | 総数 | 常用労働者 | | 個人事業主・家族従業者 | | | |
| | | | | | | 男 | 女 | 男 | 女 | | |
| 中央区 | 97 | 82 | 14 | 1 | 4,637 | 3,956 | 674 | 5 | 2 | 3,941,577 | 21,317,896 |
| 09 食料品 | 21 | 20 | 1 | - | 185 | 73 | 109 | 2 | 1 | 45,568 | 54,018 |
| 10 飲料・たばこ | - | - | - | - | - | - | - | - | - | - | - |
| 11 繊維 | 1 | 1 | - | - | 11 | - | 11 | - | - | X | - |
| 12 衣服 | 4 | 4 | - | - | 23 | 9 | 13 | - | 1 | 6,076 | 9,951 |
| 13 木材・木製品 | - | - | - | - | - | - | - | - | - | - | - |
| 14 家具・装備品 | 4 | 4 | - | - | 21 | 14 | 6 | 1 | - | X | X |
| 15 パルプ・紙 | 1 | 1 | - | - | 4 | 1 | 2 | 1 | - | X | X |
| 16 印刷 | 22 | 21 | 1 | - | 169 | 103 | 66 | - | - | 61,619 | 106,313 |
| 17 化学 | 3 | 2 | 1 | - | 171 | 161 | 10 | - | - | 137,810 | 962,428 |
| 18 石油・石炭 | - | - | - | - | - | - | - | - | - | - | - |
| 19 プラスチック | 3 | 2 | 1 | - | 91 | 31 | 60 | - | - | 27,088 | 138,380 |
| 20 ゴム | - | - | - | - | - | - | - | - | - | - | - |
| 21 なめし革 | - | - | - | - | - | - | - | - | - | - | - |
| 22 窯業・土石 | 4 | 4 | - | - | 53 | 36 | 17 | - | - | 25,077 | 73,311 |
| 23 鉄鋼 | 5 | 1 | 3 | 1 | 3,148 | 2,943 | 205 | - | - | 3,242,377 | 18,427,920 |
| 24 非鉄 | 1 | - | 1 | - | 109 | 103 | 6 | - | - | X | X |
| 25 金属製品 | 14 | 10 | 4 | - | 491 | 386 | 105 | - | - | 269,063 | 1,245,486 |
| 26 一般機械 | 7 | 6 | 1 | - | 81 | 65 | 15 | 1 | - | X | X |
| 27 電気機械 | 1 | - | 1 | - | 31 | 1 | 30 | - | - | X | X |
| 28 情報通信機械 | - | - | - | - | - | - | - | - | - | - | - |
| 29 電子・デバイス | - | - | - | - | - | - | - | - | - | - | - |
| 30 輸送用機械 | 2 | 2 | - | - | 11 | 10 | 1 | - | - | X | X |
| 31 精密機械 | - | - | - | - | - | - | - | - | - | - | - |
| 32 その他 | 4 | 4 | - | - | 38 | 20 | 18 | - | - | X | X |

| 産業中分類 | 事業所数 | | | | 従業者数 | | | | | 現金給与総額 | 原材料使用額等 |
|------------|------|-------|---------|--------|-------|-------|-------|-------------|---|-----------|-----------|
| | 総数 | 29人以下 | 30～299人 | 300人以上 | 総数 | 常用労働者 | | 個人事業主・家族従業者 | | | |
| | | | | | | 男 | 女 | 男 | 女 | | |
| 花見川区 | 151 | 122 | 28 | 1 | 4,116 | 2,717 | 1,385 | 9 | 5 | 1,576,837 | 3,776,713 |
| 09 食料品 | 8 | 5 | 3 | - | 526 | 279 | 247 | - | - | 158,715 | 312,640 |
| 10 飲料・たばこ | 1 | 1 | - | - | 21 | 4 | 17 | - | - | X | X |
| 11 繊維 | 1 | 1 | - | - | 29 | 5 | 24 | - | - | X | X |
| 12 衣服 | 5 | 5 | - | - | 52 | 14 | 35 | 1 | 2 | 11,533 | 12,911 |
| 13 木材・木製品 | 2 | 1 | 1 | - | 41 | 33 | 8 | - | - | X | X |
| 14 家具・装備品 | - | - | - | - | - | - | - | - | - | - | - |
| 15 パルプ・紙 | 5 | 4 | 1 | - | 92 | 56 | 36 | - | - | 28,604 | 54,670 |
| 16 印刷 | 5 | 3 | 2 | - | 230 | 140 | 89 | 1 | - | 102,896 | 118,286 |
| 17 化学 | 2 | 2 | - | - | 11 | 9 | 2 | - | - | X | X |
| 18 石油・石炭 | - | - | - | - | - | - | - | - | - | - | - |
| 19 プラスチック | 7 | 6 | 1 | - | 87 | 42 | 42 | 1 | 2 | 23,584 | 23,647 |
| 20 ゴム | 5 | 4 | 1 | - | 113 | 67 | 43 | 2 | 1 | 17,669 | 33,882 |
| 21 なめし革 | - | - | - | - | - | - | - | - | - | - | - |
| 22 窯業・土石 | 5 | 5 | - | - | 48 | 31 | 17 | - | - | 22,803 | 65,749 |
| 23 鉄鋼 | 14 | 10 | 4 | - | 350 | 302 | 48 | - | - | 192,302 | 344,696 |
| 24 非鉄 | 2 | - | 2 | - | 117 | 85 | 32 | - | - | X | X |
| 25 金属製品 | 32 | 29 | 3 | - | 691 | 546 | 143 | 2 | - | 318,062 | 553,384 |
| 26 一般機械 | 25 | 22 | 3 | - | 504 | 430 | 73 | 1 | - | 229,704 | 1,129,589 |
| 27 電気機械 | 8 | 4 | 4 | - | 252 | 121 | 131 | - | - | 59,349 | 55,377 |
| 28 情報通信機械 | - | - | - | - | - | - | - | - | - | - | - |
| 29 電子・デバイス | 7 | 5 | 1 | 1 | 550 | 321 | 228 | 1 | - | 174,765 | 399,793 |
| 30 輸送用機械 | 5 | 5 | - | - | 56 | 38 | 18 | - | - | 23,134 | 42,500 |
| 31 精密機械 | 5 | 3 | 2 | - | 272 | 149 | 123 | - | - | 102,503 | 455,507 |
| 32 その他 | 7 | 7 | - | - | 74 | 45 | 29 | - | - | 29,969 | 41,098 |

(金額単位：万円)

| 製 造 品 出 荷 額 等 | | | | 生 産 額 | 付 加 価 値 額 | 減 価 償 却 額 | 投 資 額 | 中 分 類 |
|---------------|------------|---------|--------|------------|------------|-----------|-----------|-------|
| 総 額 | 製造品出荷額 | 加工賃収入額 | 修理料収入額 | | | | | |
| 41,252,335 | 40,784,114 | 453,984 | 14,237 | 41,397,744 | 16,120,088 | 3,190,313 | 2,403,740 | 中央 |
| 144,439 | 143,987 | 452 | - | 144,062 | 85,275 | X | X | 09 |
| - | - | - | - | - | - | - | - | 10 |
| X | - | X | - | X | X | - | - | 11 |
| 23,273 | 17,503 | 5,770 | - | 23,273 | 12,688 | - | - | 12 |
| - | - | - | - | - | - | - | - | 13 |
| X | X | 25 | 3 | X | X | - | - | 14 |
| X | X | X | - | X | X | - | - | 15 |
| 222,085 | 209,304 | 12,781 | - | 222,137 | 109,436 | X | X | 16 |
| 2,472,902 | 2,198,022 | 273,680 | 1,200 | 2,528,668 | 1,439,197 | X | X | 17 |
| - | - | - | - | - | - | - | - | 18 |
| 258,439 | 258,439 | - | - | 258,962 | 114,478 | X | - | 19 |
| - | - | - | - | - | - | - | - | 20 |
| - | - | - | - | - | - | - | - | 21 |
| 147,873 | 147,873 | - | - | 147,873 | 71,011 | - | - | 22 |
| 34,638,267 | 34,586,299 | 51,968 | - | 34,730,361 | 12,750,448 | 2,944,933 | 2,182,245 | 23 |
| X | X | X | - | X | X | X | X | 24 |
| 2,225,514 | 2,169,089 | 56,109 | 316 | 2,242,712 | 864,131 | 92,590 | 47,857 | 25 |
| X | X | 5,910 | X | X | X | X | X | 26 |
| X | X | - | - | X | X | X | X | 27 |
| - | - | - | - | - | - | - | - | 28 |
| - | - | - | - | - | - | - | - | 29 |
| X | X | - | - | X | X | - | - | 30 |
| - | - | - | - | - | - | - | - | 31 |
| X | X | 7,938 | X | X | X | - | - | 32 |

| 製 造 品 出 荷 額 等 | | | | 生 産 額 | 付 加 価 値 額 | 減 価 償 却 額 | 投 資 額 | 中 分 類 |
|---------------|-----------|---------|--------|-----------|-----------|-----------|---------|-------|
| 総 額 | 製造品出荷額 | 加工賃収入額 | 修理料収入額 | | | | | |
| 8,169,871 | 7,321,791 | 790,996 | 57,084 | 8,318,520 | 4,226,019 | 173,889 | 304,699 | 花見川 |
| 574,868 | 540,009 | 34,859 | - | 573,661 | 242,421 | X | X | 09 |
| X | X | - | - | X | X | - | - | 10 |
| X | - | X | - | X | X | - | - | 11 |
| 36,107 | 23,776 | 12,331 | - | 36,107 | 22,091 | - | - | 12 |
| X | X | X | - | X | X | X | X | 13 |
| - | - | - | - | - | - | - | - | 14 |
| 106,399 | 101,397 | 5,002 | - | 106,290 | 47,402 | X | X | 15 |
| 378,287 | 376,067 | 2,220 | - | 376,865 | 236,701 | X | X | 16 |
| X | X | X | - | X | X | - | - | 17 |
| - | - | - | - | - | - | - | - | 18 |
| 61,285 | 36,223 | 25,062 | - | 61,304 | 35,343 | X | X | 19 |
| 69,791 | 27,412 | 42,379 | - | 69,791 | 33,958 | X | X | 20 |
| - | - | - | - | - | - | - | - | 21 |
| 157,973 | 157,646 | - | 327 | 157,973 | 87,834 | - | - | 22 |
| 807,535 | 499,865 | 307,670 | - | 811,407 | 426,422 | X | X | 23 |
| X | X | X | - | X | X | X | X | 24 |
| 1,114,238 | 954,536 | 159,502 | 200 | 1,229,783 | 600,517 | X | X | 25 |
| 2,210,966 | 2,117,847 | 42,046 | 51,073 | 2,259,210 | 1,109,058 | 18,739 | 73,051 | 26 |
| 183,052 | 119,114 | 63,938 | - | 176,519 | 113,375 | 1,754 | 278 | 27 |
| - | - | - | - | - | - | - | - | 28 |
| 931,103 | 925,103 | 6,000 | - | 925,436 | 482,008 | X | X | 29 |
| 98,392 | 69,898 | 28,235 | 259 | 98,392 | 53,231 | - | - | 30 |
| 1,091,863 | 1,086,912 | - | 4,951 | 1,088,047 | 576,011 | X | X | 31 |
| 85,193 | 79,004 | 5,915 | 274 | 85,193 | 41,996 | - | - | 32 |

◎従業員30人以上の事業所

第14表 市区町村別，産業中分類別統計表

| 産業中分類 | 事業所数 | | | | 従業者数 | | | | | 現金給与総額 | 原材料使用額等 |
|------------|------|-------|---------|--------|-------|-------|-----|-------------|---|-----------|------------|
| | 総数 | 29人以下 | 30～299人 | 300人以上 | 総数 | 常用労働者 | | 個人事業主・家族従業者 | | | |
| | | | | | | 男 | 女 | 男 | 女 | | |
| 稲毛区 | 96 | 82 | 11 | 3 | 2,854 | 2,221 | 632 | 1 | - | 1,402,020 | 12,135,879 |
| 09 食料品 | 8 | 7 | 1 | - | 211 | 74 | 137 | - | - | 49,191 | 759,324 |
| 10 飲料・たばこ | - | - | - | - | - | - | - | - | - | - | - |
| 11 繊維 | - | - | - | - | - | - | - | - | - | - | - |
| 12 衣服 | 6 | 6 | - | - | 86 | 17 | 69 | - | - | 17,667 | 8,366 |
| 13 木材・木製品 | - | - | - | - | - | - | - | - | - | - | - |
| 14 家具・装備品 | - | - | - | - | - | - | - | - | - | - | - |
| 15 パルプ・紙 | - | - | - | - | - | - | - | - | - | - | - |
| 16 印刷 | 10 | 8 | 2 | - | 163 | 115 | 48 | - | - | 59,097 | 64,325 |
| 17 化学 | 4 | 3 | 1 | - | 66 | 60 | 6 | - | - | 46,151 | 168,792 |
| 18 石油・石炭 | 3 | 3 | - | - | 32 | 26 | 6 | - | - | 20,419 | 134,306 |
| 19 プラスチック | 1 | 1 | - | - | 4 | 1 | 3 | - | - | X | X |
| 20 ゴム | 3 | 3 | - | - | 29 | 14 | 15 | - | - | X | X |
| 21 なめし革 | - | - | - | - | - | - | - | - | - | - | - |
| 22 窯業・土石 | 6 | 5 | - | 1 | 458 | 375 | 83 | - | - | 213,930 | 728,229 |
| 23 鉄鋼 | 4 | 4 | - | - | 70 | 62 | 8 | - | - | 31,222 | 219,647 |
| 24 非鉄 | 2 | 1 | 1 | - | 181 | 169 | 12 | - | - | X | X |
| 25 金属製品 | 16 | 13 | 3 | - | 263 | 225 | 38 | - | - | 127,839 | 1,750,291 |
| 26 一般機械 | 17 | 13 | 2 | 2 | 1,002 | 930 | 71 | 1 | - | 626,378 | 7,627,824 |
| 27 電気機械 | 3 | 2 | 1 | - | 100 | 62 | 38 | - | - | 33,046 | 23,862 |
| 28 情報通信機械 | - | - | - | - | - | - | - | - | - | - | - |
| 29 電子・デバイス | 3 | 3 | - | - | 66 | 28 | 38 | - | - | X | X |
| 30 輸送用機械 | - | - | - | - | - | - | - | - | - | - | - |
| 31 精密機械 | 3 | 3 | - | - | 35 | 17 | 18 | - | - | X | X |
| 32 その他 | 7 | 7 | - | - | 88 | 46 | 42 | - | - | 28,935 | 51,103 |

| 産業中分類 | 事業所数 | | | | 従業者数 | | | | | 現金給与総額 | 原材料使用額等 |
|------------|------|-------|---------|--------|-------|-------|-----|-------------|---|---------|-----------|
| | 総数 | 29人以下 | 30～299人 | 300人以上 | 総数 | 常用労働者 | | 個人事業主・家族従業者 | | | |
| | | | | | | 男 | 女 | 男 | 女 | | |
| 若葉区 | 67 | 53 | 14 | - | 1,535 | 823 | 708 | 2 | 2 | 475,001 | 1,821,406 |
| 09 食料品 | 12 | 4 | 8 | - | 777 | 304 | 473 | - | - | 190,196 | 1,190,452 |
| 10 飲料・たばこ | - | - | - | - | - | - | - | - | - | - | - |
| 11 繊維 | - | - | - | - | - | - | - | - | - | - | - |
| 12 衣服 | 3 | 3 | - | - | 21 | 10 | 11 | - | - | 4,350 | 15,288 |
| 13 木材・木製品 | 1 | 1 | - | - | 6 | 4 | 2 | - | - | X | X |
| 14 家具・装備品 | 4 | 4 | - | - | 57 | 49 | 8 | - | - | 19,689 | 30,598 |
| 15 パルプ・紙 | 1 | - | 1 | - | 38 | 25 | 13 | - | - | X | X |
| 16 印刷 | 12 | 12 | - | - | 114 | 76 | 36 | 1 | 1 | 46,586 | 59,123 |
| 17 化学 | - | - | - | - | - | - | - | - | - | - | - |
| 18 石油・石炭 | - | - | - | - | - | - | - | - | - | - | - |
| 19 プラスチック | 1 | 1 | - | - | 4 | 3 | 1 | - | - | X | X |
| 20 ゴム | 1 | 1 | - | - | 12 | 9 | 3 | - | - | X | X |
| 21 なめし革 | - | - | - | - | - | - | - | - | - | - | - |
| 22 窯業・土石 | 11 | 8 | 3 | - | 223 | 153 | 70 | - | - | 73,218 | 107,951 |
| 23 鉄鋼 | - | - | - | - | - | - | - | - | - | - | - |
| 24 非鉄 | 1 | 1 | - | - | 5 | 3 | 1 | - | 1 | X | X |
| 25 金属製品 | 4 | 3 | 1 | - | 83 | 64 | 19 | - | - | 37,264 | 212,015 |
| 26 一般機械 | 6 | 5 | 1 | - | 97 | 65 | 32 | - | - | 40,848 | 71,006 |
| 27 電気機械 | 3 | 3 | - | - | 35 | 24 | 11 | - | - | 10,609 | 19,312 |
| 28 情報通信機械 | - | - | - | - | - | - | - | - | - | - | - |
| 29 電子・デバイス | - | - | - | - | - | - | - | - | - | - | - |
| 30 輸送用機械 | - | - | - | - | - | - | - | - | - | - | - |
| 31 精密機械 | - | - | - | - | - | - | - | - | - | - | - |
| 32 その他 | 7 | 7 | - | - | 63 | 34 | 28 | 1 | - | 24,204 | 60,449 |

(金額単位：万円)

| 製 造 品 出 荷 額 等 | | | | 生 産 額 | 付 加 価 値 額 | 減 価 償 却 額 | 投 資 額 | 中 分 類 |
|---------------|------------|---------|--------|------------|-----------|-----------|---------|-------|
| 総 額 | 製造品出荷額 | 加工賃収入額 | 修理料収入額 | | | | | |
| 19,121,799 | 18,836,200 | 282,822 | 2,777 | 19,284,485 | 6,957,584 | 248,856 | 222,904 | 稲毛 |
| 1,046,868 | 1,046,868 | - | - | 1,046,868 | 273,556 | X | X | 09 |
| - | - | - | - | - | - | - | - | 10 |
| - | - | - | - | - | - | - | - | 11 |
| 36,576 | 16,181 | 20,395 | - | 36,576 | 26,868 | - | - | 12 |
| - | - | - | - | - | - | - | - | 13 |
| - | - | - | - | - | - | - | - | 14 |
| - | - | - | - | - | - | - | - | 15 |
| 182,603 | 182,603 | - | - | 183,292 | 106,586 | X | X | 16 |
| 315,241 | 306,483 | 7,241 | 1,517 | 315,496 | 128,255 | X | X | 17 |
| 215,477 | 215,477 | - | - | 215,477 | 77,305 | - | - | 18 |
| X | X | X | - | X | X | - | - | 19 |
| X | X | - | - | X | X | - | - | 20 |
| - | - | - | - | - | - | - | - | 21 |
| 1,690,003 | 1,687,998 | 2,005 | - | 1,712,280 | 876,251 | X | X | 22 |
| 321,403 | 301,427 | 19,976 | - | 321,403 | 96,910 | - | - | 23 |
| X | X | X | - | X | X | X | X | 24 |
| 2,215,939 | 1,997,362 | 218,577 | - | 2,074,585 | 293,091 | 9,700 | 10,703 | 25 |
| 11,765,759 | 11,762,228 | 2,271 | 1,260 | 12,070,555 | 4,504,021 | 125,278 | 140,536 | 26 |
| 99,683 | 98,378 | 1,305 | - | 99,851 | 71,711 | X | X | 27 |
| - | - | - | - | - | - | - | - | 28 |
| X | X | 6,456 | - | X | X | - | - | 29 |
| - | - | - | - | - | - | - | - | 30 |
| X | X | - | - | X | X | - | - | 31 |
| 92,143 | 92,143 | - | - | 92,143 | 39,086 | - | - | 32 |

| 製 造 品 出 荷 額 等 | | | | 生 産 額 | 付 加 価 値 額 | 減 価 償 却 額 | 投 資 額 | 中 分 類 |
|---------------|-----------|---------|--------|-----------|-----------|-----------|--------|-------|
| 総 額 | 製造品出荷額 | 加工賃収入額 | 修理料収入額 | | | | | |
| 3,054,595 | 2,945,350 | 104,697 | 4,548 | 3,049,722 | 1,123,891 | 48,888 | 65,540 | 若葉 |
| 1,629,457 | 1,621,272 | 8,185 | - | 1,629,637 | 386,692 | 34,107 | 45,945 | 09 |
| - | - | - | - | - | - | - | - | 10 |
| - | - | - | - | - | - | - | - | 11 |
| 24,211 | 24,161 | - | 50 | 24,211 | 8,498 | - | - | 12 |
| X | X | X | - | X | X | - | - | 13 |
| 62,756 | 61,766 | 990 | - | 62,756 | 30,626 | - | - | 14 |
| X | X | - | - | X | X | X | X | 15 |
| 149,395 | 96,241 | 53,154 | - | 149,395 | 85,974 | - | - | 16 |
| - | - | - | - | - | - | - | - | 17 |
| - | - | - | - | - | - | - | - | 18 |
| X | X | X | - | X | X | - | - | 19 |
| X | X | - | - | X | X | - | - | 20 |
| - | - | - | - | - | - | - | - | 21 |
| 273,646 | 267,193 | 6,453 | - | 275,282 | 156,098 | X | X | 22 |
| - | - | - | - | - | - | - | - | 23 |
| X | - | X | - | X | X | - | - | 24 |
| 418,491 | 400,081 | 18,410 | - | 417,423 | 191,957 | X | X | 25 |
| 241,602 | 232,291 | 4,813 | 4,498 | 235,396 | 151,345 | X | X | 26 |
| 38,942 | 36,742 | 2,200 | - | 38,942 | 18,695 | - | - | 27 |
| - | - | - | - | - | - | - | - | 28 |
| - | - | - | - | - | - | - | - | 29 |
| - | - | - | - | - | - | - | - | 30 |
| - | - | - | - | - | - | - | - | 31 |
| 107,289 | 102,435 | 4,854 | - | 107,289 | 44,609 | - | - | 32 |

©従業員30人以上の事業所

第14表 市区町村別，産業中分類別統計表

| 産業中分類 | 事業所数 | | | | 従業者数 | | | | 現金給与総額 | 原材料使用額等 | |
|------------|------|-------|---------|--------|-------|-------|-----|-------------|--------|---------|-----------|
| | 総数 | 29人以下 | 30～299人 | 300人以上 | 総数 | 常用労働者 | | 個人事業主・家族従業者 | | | |
| | | | | | | 男 | 女 | 男 | | | 女 |
| 緑区 | 55 | 42 | 13 | - | 1,417 | 800 | 616 | 1 | - | 462,729 | 2,058,100 |
| 09 食料品 | 12 | 9 | 3 | - | 309 | 83 | 226 | - | - | 57,471 | 377,492 |
| 10 飲料・たばこ | - | - | - | - | - | - | - | - | - | - | - |
| 11 繊維 | - | - | - | - | - | - | - | - | - | - | - |
| 12 衣服 | 3 | 3 | - | - | 28 | 13 | 15 | - | - | 4,659 | 8,643 |
| 13 木材・木製品 | 1 | 1 | - | - | 7 | 5 | 2 | - | - | X | X |
| 14 家具・装備品 | 1 | 1 | - | - | 7 | 6 | 1 | - | - | X | X |
| 15 パルプ・紙 | 3 | 2 | 1 | - | 86 | 51 | 35 | - | - | X | X |
| 16 印刷 | 10 | 7 | 3 | - | 282 | 208 | 74 | - | - | 119,428 | 296,943 |
| 17 化学 | - | - | - | - | - | - | - | - | - | - | - |
| 18 石油・石炭 | - | - | - | - | - | - | - | - | - | - | - |
| 19 プラスチック | 1 | - | 1 | - | 52 | 17 | 35 | - | - | X | X |
| 20 ゴム | - | - | - | - | - | - | - | - | - | - | - |
| 21 なめし革 | - | - | - | - | - | - | - | - | - | - | - |
| 22 窯業・土石 | 2 | 2 | - | - | 21 | 15 | 6 | - | - | X | X |
| 23 鉄鋼 | - | - | - | - | - | - | - | - | - | - | - |
| 24 非鉄 | - | - | - | - | - | - | - | - | - | - | - |
| 25 金属製品 | 6 | 6 | - | - | 50 | 39 | 11 | - | - | 24,735 | 63,225 |
| 26 一般機械 | 4 | 2 | 2 | - | 131 | 109 | 22 | - | - | 53,651 | 175,189 |
| 27 電気機械 | 5 | 4 | 1 | - | 106 | 49 | 57 | - | - | 31,404 | 56,707 |
| 28 情報通信機械 | 1 | - | 1 | - | 124 | 94 | 30 | - | - | X | X |
| 29 電子・デバイス | 1 | 1 | - | - | 17 | 15 | 2 | - | - | X | X |
| 30 輸送用機械 | - | - | - | - | - | - | - | - | - | - | - |
| 31 精密機械 | 1 | 1 | - | - | 4 | 2 | 2 | - | - | X | X |
| 32 その他 | 4 | 3 | 1 | - | 193 | 94 | 98 | 1 | - | 61,252 | 335,385 |

| 産業中分類 | 事業所数 | | | | 従業者数 | | | | 現金給与総額 | 原材料使用額等 | |
|------------|------|-------|---------|--------|-------|-------|-------|-------------|--------|-----------|------------|
| | 総数 | 29人以下 | 30～299人 | 300人以上 | 総数 | 常用労働者 | | 個人事業主・家族従業者 | | | |
| | | | | | | 男 | 女 | 男 | | | 女 |
| 美浜区 | 63 | 33 | 28 | 2 | 5,208 | 3,604 | 1,604 | - | - | 2,478,618 | 17,081,766 |
| 09 食料品 | 27 | 6 | 20 | 1 | 3,843 | 2,506 | 1,337 | - | - | 1,734,179 | 14,261,105 |
| 10 飲料・たばこ | 4 | 3 | 1 | - | 113 | 77 | 36 | - | - | X | X |
| 11 繊維 | - | - | - | - | - | - | - | - | - | - | - |
| 12 衣服 | - | - | - | - | - | - | - | - | - | - | - |
| 13 木材・木製品 | 4 | 2 | 2 | - | 156 | 137 | 19 | - | - | 80,952 | 802,492 |
| 14 家具・装備品 | 1 | 1 | - | - | 11 | 8 | 3 | - | - | X | X |
| 15 パルプ・紙 | - | - | - | - | - | - | - | - | - | - | - |
| 16 印刷 | 6 | 6 | - | - | 90 | 54 | 36 | - | - | 48,725 | 90,028 |
| 17 化学 | 2 | 1 | 1 | - | 91 | 81 | 10 | - | - | X | X |
| 18 石油・石炭 | - | - | - | - | - | - | - | - | - | - | - |
| 19 プラスチック | 1 | - | 1 | - | 115 | 76 | 39 | - | - | X | X |
| 20 ゴム | - | - | - | - | - | - | - | - | - | - | - |
| 21 なめし革 | - | - | - | - | - | - | - | - | - | - | - |
| 22 窯業・土石 | 3 | 3 | - | - | 50 | 39 | 11 | - | - | X | X |
| 23 鉄鋼 | 3 | 2 | 1 | - | 119 | 94 | 25 | - | - | 55,234 | 425,228 |
| 24 非鉄 | - | - | - | - | - | - | - | - | - | - | - |
| 25 金属製品 | 4 | 3 | 1 | - | 82 | 70 | 12 | - | - | 38,336 | 46,701 |
| 26 一般機械 | 2 | 1 | 1 | - | 46 | 42 | 4 | - | - | X | X |
| 27 電気機械 | 2 | 2 | - | - | 16 | 10 | 6 | - | - | X | X |
| 28 情報通信機械 | 1 | - | - | 1 | 425 | 368 | 57 | - | - | X | X |
| 29 電子・デバイス | - | - | - | - | - | - | - | - | - | - | - |
| 30 輸送用機械 | 1 | 1 | - | - | 8 | 7 | 1 | - | - | X | X |
| 31 精密機械 | - | - | - | - | - | - | - | - | - | - | - |
| 32 その他 | 2 | 2 | - | - | 43 | 35 | 8 | - | - | X | X |

(金額単位：万円)

| 製 造 品 出 荷 額 等 | | | | 生 産 額 | 付 加 価 値 額 | 減 価 償 却 額 | 投 資 額 | 中 分 類 |
|---------------|-----------|--------|--------|-----------|-----------|-----------|--------|-------|
| 総 額 | 製造品出荷額 | 加工賃収入額 | 修理料収入額 | | | | | |
| 3,367,217 | 3,286,464 | 76,688 | 4,065 | 3,369,103 | 1,204,956 | 46,431 | 44,130 | 緑 |
| 586,619 | 564,627 | 21,992 | - | 587,455 | 190,801 | 9,816 | 11,384 | 09 |
| - | - | - | - | - | - | - | - | 10 |
| - | - | - | - | - | - | - | - | 11 |
| 18,536 | 15,971 | 2,565 | - | 18,536 | 9,421 | - | - | 12 |
| X | X | - | - | X | X | - | - | 13 |
| X | X | - | - | X | X | - | - | 14 |
| X | X | X | - | X | X | X | X | 15 |
| 670,578 | 657,891 | 12,687 | - | 670,998 | 348,972 | 7,614 | 10,357 | 16 |
| - | - | - | - | - | - | - | - | 17 |
| - | - | - | - | - | - | - | - | 18 |
| X | X | X | - | X | X | X | X | 19 |
| - | - | - | - | - | - | - | - | 20 |
| X | X | - | - | X | X | - | - | 22 |
| - | - | - | - | - | - | - | - | 23 |
| - | - | - | - | - | - | - | - | 24 |
| 97,826 | 84,281 | 13,545 | - | 97,826 | 32,953 | - | - | 25 |
| 341,009 | 328,536 | 12,473 | - | 342,120 | 156,870 | X | X | 26 |
| 136,666 | 131,301 | 1,300 | 4,065 | 137,294 | 77,238 | X | X | 27 |
| X | X | - | - | X | X | X | X | 28 |
| X | X | - | - | X | X | - | - | 29 |
| - | - | - | - | - | - | - | - | 30 |
| X | X | - | - | X | X | - | - | 31 |
| 445,697 | 444,571 | 1,126 | - | 464,197 | 116,021 | X | X | 32 |

| 製 造 品 出 荷 額 等 | | | | 生 産 額 | 付 加 価 値 額 | 減 価 償 却 額 | 投 資 額 | 中 分 類 |
|---------------|------------|-----------|---------|------------|-----------|-----------|---------|-------|
| 総 額 | 製造品出荷額 | 加工賃収入額 | 修理料収入額 | | | | | |
| 24,461,505 | 23,117,918 | 1,114,823 | 228,764 | 24,566,891 | 6,543,949 | 629,187 | 908,023 | 美浜 |
| 19,739,512 | 18,782,913 | 956,599 | - | 19,814,870 | 4,775,113 | 553,566 | 826,748 | 09 |
| X | X | 16,714 | - | X | X | X | X | 10 |
| - | - | - | - | - | - | - | - | 11 |
| - | - | - | - | - | - | - | - | 12 |
| 1,034,732 | 995,190 | 39,542 | - | 1,034,128 | 213,395 | X | X | 13 |
| X | X | - | - | X | X | - | - | 14 |
| - | - | - | - | - | - | - | - | 15 |
| 183,691 | 181,338 | 2,353 | - | 183,691 | 89,203 | - | - | 16 |
| X | X | X | - | X | X | X | X | 17 |
| - | - | - | - | - | - | - | - | 18 |
| X | X | - | - | X | X | X | X | 19 |
| - | - | - | - | - | - | - | - | 20 |
| - | - | - | - | - | - | - | - | 21 |
| X | X | - | - | X | X | - | - | 22 |
| 608,229 | 558,140 | 50,089 | - | 624,569 | 183,766 | X | X | 23 |
| - | - | - | - | - | - | - | - | 24 |
| 136,879 | 87,693 | 49,186 | - | 136,893 | 84,559 | X | X | 25 |
| X | X | - | X | X | X | X | X | 26 |
| X | X | X | X | X | X | - | - | 27 |
| X | X | - | X | X | X | X | X | 28 |
| - | - | - | - | - | - | - | - | 29 |
| X | X | - | - | X | X | - | - | 30 |
| - | - | - | - | - | - | - | - | 31 |
| X | X | - | X | X | X | - | - | 32 |

©従業員30人以上の事業所

第14表 市区町村別，産業中分類別統計表

| 産業中分類 | 事業所数 | | | | 従業者数 | | | | | 現金給与総額 | 原材料使用額等 |
|------------|------|-------|---------|--------|-------|-------|-------|-------------|----|-----------|-----------|
| | 総数 | 29人以下 | 30～299人 | 300人以上 | 総数 | 常用労働者 | | 個人事業主・家族従業者 | | | |
| | | | | | | 男 | 女 | 男 | 女 | | |
| 銚子市 | 247 | 218 | 27 | 2 | 5,767 | 2,809 | 2,866 | 66 | 26 | 2,005,677 | 8,409,939 |
| 09 食料品 | 145 | 119 | 24 | 2 | 4,589 | 2,141 | 2,386 | 45 | 17 | 1,661,146 | 7,621,418 |
| 10 飲料・たばこ | 11 | 11 | - | - | 100 | 80 | 20 | - | - | 50,079 | 261,807 |
| 11 繊維 | - | - | - | - | - | - | - | - | - | - | - |
| 12 衣服 | 13 | 12 | 1 | - | 184 | 26 | 154 | 2 | 2 | 36,697 | 94,858 |
| 13 木材・木製品 | 3 | 3 | - | - | 28 | 22 | 4 | 1 | 1 | 5,371 | 26,280 |
| 14 家具・装備品 | 4 | 4 | - | - | 28 | 16 | 9 | 2 | 1 | 7,188 | 5,895 |
| 15 パルプ・紙 | 1 | 1 | - | - | 8 | 4 | 4 | - | - | X | X |
| 16 印刷 | 5 | 5 | - | - | 73 | 42 | 31 | - | - | 28,338 | 25,164 |
| 17 化学 | 1 | 1 | - | - | 23 | 21 | 2 | - | - | X | X |
| 18 石油・石炭 | - | - | - | - | - | - | - | - | - | - | - |
| 19 プラスチック | 9 | 9 | - | - | 74 | 17 | 49 | 6 | 2 | 13,692 | 20,901 |
| 20 ゴム | 6 | 6 | - | - | 55 | 30 | 21 | 2 | 2 | 11,055 | 14,338 |
| 21 なめし革 | 1 | - | 1 | - | 35 | 6 | 29 | - | - | X | X |
| 22 窯業・土石 | 3 | 2 | 1 | - | 106 | 72 | 34 | - | - | 27,937 | 84,154 |
| 23 鉄鋼 | 5 | 5 | - | - | 57 | 45 | 11 | 1 | - | 19,936 | 76,575 |
| 24 非鉄 | - | - | - | - | - | - | - | - | - | - | - |
| 25 金属製品 | 14 | 14 | - | - | 171 | 137 | 31 | 3 | - | 54,768 | 63,756 |
| 26 一般機械 | 13 | 13 | - | - | 124 | 79 | 43 | 2 | - | 29,522 | 28,690 |
| 27 電気機械 | 1 | 1 | - | - | 6 | 5 | 1 | - | - | X | X |
| 28 情報通信機械 | - | - | - | - | - | - | - | - | - | - | - |
| 29 電子・デバイス | - | - | - | - | - | - | - | - | - | - | - |
| 30 輸送用機械 | 6 | 6 | - | - | 68 | 53 | 15 | - | - | 29,022 | 39,943 |
| 31 精密機械 | 1 | 1 | - | - | 8 | 1 | 7 | - | - | X | X |
| 32 その他 | 5 | 5 | - | - | 30 | 12 | 15 | 2 | 1 | 6,955 | 3,869 |

| 産業中分類 | 事業所数 | | | | 従業者数 | | | | | 現金給与総額 | 原材料使用額等 |
|------------|------|-------|---------|--------|-------|-------|-------|-------------|---|-----------|------------|
| | 総数 | 29人以下 | 30～299人 | 300人以上 | 総数 | 常用労働者 | | 個人事業主・家族従業者 | | | |
| | | | | | | 男 | 女 | 男 | 女 | | |
| 市川市 | 315 | 253 | 61 | 1 | 8,351 | 6,142 | 2,192 | 12 | 5 | 4,099,704 | 21,514,780 |
| 09 食料品 | 27 | 18 | 9 | - | 939 | 474 | 464 | 1 | - | 369,198 | 1,298,852 |
| 10 飲料・たばこ | 2 | 2 | - | - | 20 | 17 | 3 | - | - | X | X |
| 11 繊維 | 3 | 3 | - | - | 33 | 14 | 19 | - | - | 7,856 | 2,861 |
| 12 衣服 | 18 | 18 | - | - | 213 | 48 | 164 | 1 | - | 41,800 | 72,808 |
| 13 木材・木製品 | 4 | 4 | - | - | 28 | 19 | 9 | - | - | 11,126 | 19,393 |
| 14 家具・装備品 | 3 | 3 | - | - | 34 | 23 | 11 | - | - | 12,736 | 13,144 |
| 15 パルプ・紙 | 16 | 13 | 3 | - | 354 | 263 | 91 | - | - | 178,117 | 1,155,430 |
| 16 印刷 | 12 | 9 | 3 | - | 333 | 257 | 76 | - | - | 166,769 | 257,621 |
| 17 化学 | 15 | 13 | 2 | - | 367 | 289 | 78 | - | - | 234,177 | 744,345 |
| 18 石油・石炭 | 5 | 3 | 2 | - | 182 | 164 | 18 | - | - | 115,918 | 1,040,480 |
| 19 プラスチック | 22 | 18 | 4 | - | 482 | 318 | 164 | - | - | 189,758 | 653,675 |
| 20 ゴム | 4 | 4 | - | - | 44 | 20 | 23 | 1 | - | 11,967 | 13,695 |
| 21 なめし革 | 1 | 1 | - | - | 20 | 4 | 16 | - | - | X | X |
| 22 窯業・土石 | 16 | 14 | 2 | - | 320 | 228 | 87 | 2 | 3 | 150,428 | 444,955 |
| 23 鉄鋼 | 26 | 12 | 13 | 1 | 1,714 | 1,583 | 131 | - | - | 1,048,685 | 9,429,961 |
| 24 非鉄 | 4 | 1 | 3 | - | 188 | 159 | 29 | - | - | 112,338 | 2,405,987 |
| 25 金属製品 | 42 | 36 | 6 | - | 812 | 602 | 207 | 2 | 1 | 367,917 | 1,046,816 |
| 26 一般機械 | 45 | 38 | 7 | - | 1,128 | 912 | 213 | 3 | - | 544,016 | 1,205,742 |
| 27 電気機械 | 11 | 11 | - | - | 138 | 100 | 38 | - | - | 66,217 | 224,058 |
| 28 情報通信機械 | 1 | - | 1 | - | 169 | 91 | 78 | - | - | X | X |
| 29 電子・デバイス | 4 | 3 | 1 | - | 90 | 48 | 42 | - | - | 43,631 | 93,923 |
| 30 輸送用機械 | 5 | 3 | 2 | - | 260 | 213 | 46 | 1 | - | 117,558 | 232,497 |
| 31 精密機械 | 12 | 10 | 2 | - | 287 | 175 | 112 | - | - | 122,898 | 383,381 |
| 32 その他 | 17 | 16 | 1 | - | 196 | 121 | 73 | 1 | 1 | 78,287 | 202,652 |

(金額単位：万円)

| 製 造 品 出 荷 額 等 | | | | 生 産 額 | 付 加 価 値 額 | 減 価 償 却 額 | 投 資 額 | 中 分 類 |
|---------------|------------|---------|--------|------------|-----------|-----------|---------|-------|
| 総 額 | 製造品出荷額 | 加工賃収入額 | 修理料収入額 | | | | | |
| 15,754,336 | 15,196,745 | 556,911 | 680 | 15,697,817 | 6,535,853 | 418,829 | 200,130 | 銚子 |
| 14,108,166 | 13,857,341 | 250,825 | - | 14,051,446 | 5,721,856 | 416,278 | 194,754 | 09 |
| 367,009 | 365,569 | 1,440 | - | 367,009 | 99,493 | - | - | 10 |
| - | - | - | - | - | - | - | - | 11 |
| 157,369 | 13,194 | 144,175 | - | 157,369 | 59,300 | X | X | 12 |
| 37,885 | 37,380 | 505 | - | 37,885 | 11,053 | - | - | 13 |
| 16,057 | 16,057 | - | - | 16,057 | 9,678 | - | - | 14 |
| X | X | X | - | X | X | - | - | 15 |
| 80,081 | 80,081 | - | - | 80,081 | 52,301 | - | - | 16 |
| X | X | X | - | X | X | - | - | 17 |
| - | - | - | - | - | - | - | - | 18 |
| 40,095 | 31,915 | 8,180 | - | 40,095 | 18,280 | - | - | 19 |
| 35,531 | 28,461 | 7,070 | - | 35,531 | 20,182 | - | - | 20 |
| X | X | - | - | X | X | X | X | 21 |
| 186,209 | 186,209 | - | - | 186,526 | 95,862 | X | X | 22 |
| 114,658 | 109,829 | 4,829 | - | 114,658 | 36,269 | - | - | 23 |
| - | - | - | - | - | - | - | - | 24 |
| 326,074 | 256,585 | 68,919 | 570 | 326,074 | 249,825 | - | - | 25 |
| 82,296 | 41,833 | 40,401 | 62 | 82,296 | 51,054 | - | - | 26 |
| X | - | X | - | X | X | - | - | 27 |
| - | - | - | - | - | - | - | - | 28 |
| - | - | - | - | - | - | - | - | 29 |
| 98,038 | 73,997 | 24,041 | - | 98,038 | 55,329 | - | - | 30 |
| X | X | - | - | X | X | - | - | 31 |
| 16,367 | 12,633 | 3,686 | 48 | 16,367 | 11,902 | - | - | 32 |

| 製 造 品 出 荷 額 等 | | | | 生 産 額 | 付 加 価 値 額 | 減 価 償 却 額 | 投 資 額 | 中 分 類 |
|---------------|------------|-----------|---------|------------|-----------|-----------|---------|-------|
| 総 額 | 製造品出荷額 | 加工賃収入額 | 修理料収入額 | | | | | |
| 32,533,098 | 30,617,010 | 1,806,887 | 109,201 | 32,424,897 | 9,741,466 | 733,020 | 802,429 | 市川 |
| 2,101,401 | 2,090,164 | 11,237 | - | 2,100,579 | 730,330 | 34,445 | 30,062 | 09 |
| X | X | - | - | X | X | - | - | 10 |
| 9,028 | 827 | 8,201 | - | 9,028 | 5,873 | - | - | 11 |
| 144,529 | 92,806 | 51,723 | - | 144,529 | 68,306 | - | - | 12 |
| 48,412 | 13,314 | 35,098 | - | 48,412 | 27,637 | - | - | 13 |
| 45,060 | X | - | X | 45,060 | 30,396 | - | - | 14 |
| 1,641,680 | 1,556,225 | 85,455 | - | 1,644,160 | 379,688 | 89,085 | 64,092 | 15 |
| 566,037 | 352,763 | 213,274 | - | 564,924 | 270,882 | 22,007 | 5,115 | 16 |
| 1,343,093 | 1,328,124 | 14,969 | - | 1,307,251 | 509,070 | X | X | 17 |
| 1,505,284 | 1,505,284 | - | - | 1,508,982 | 434,324 | X | X | 18 |
| 1,383,280 | 1,303,482 | 79,798 | - | 1,374,018 | 584,220 | 102,653 | 37,364 | 19 |
| 33,680 | 32,278 | 1,402 | - | 33,680 | 19,033 | - | - | 20 |
| X | X | - | - | X | X | - | - | 21 |
| 948,349 | 946,409 | 1,934 | 6 | 954,039 | 468,350 | X | X | 22 |
| 12,908,448 | 12,209,433 | 699,015 | - | 12,881,974 | 3,067,925 | 257,019 | 280,436 | 23 |
| 2,639,891 | 2,611,595 | 28,296 | - | 2,590,296 | 121,937 | 60,390 | 24,580 | 24 |
| 2,035,035 | 1,838,040 | 195,756 | 1,239 | 2,025,131 | 885,901 | 46,043 | 22,951 | 25 |
| 2,321,698 | 1,970,932 | 277,960 | 72,806 | 2,385,047 | 1,111,996 | 19,993 | 89,039 | 26 |
| 389,585 | 389,515 | - | 70 | 389,585 | 158,332 | - | - | 27 |
| X | X | - | X | X | X | X | X | 28 |
| 223,159 | 210,959 | 12,200 | - | 228,610 | 126,811 | X | X | 29 |
| 446,387 | 422,413 | 1,319 | 22,655 | 439,641 | 201,672 | X | X | 30 |
| 615,987 | 561,865 | 52,251 | 1,871 | 622,102 | 218,286 | X | X | 31 |
| 391,622 | 354,438 | 36,999 | 185 | 391,817 | 179,748 | X | X | 32 |

◎従業者30人以上の事業所

第14表 市区町村別，産業中分類別統計表

| 産業中分類 | 事業所数 | | | | 従業者数 | | | | | 現金給与総額 | 原材料使用額等 |
|------------|------|-------|---------|--------|--------|-------|-------|-------------|---|-----------|------------|
| | 総数 | 29人以下 | 30～299人 | 300人以上 | 総数 | 常用労働者 | | 個人事業主・家族従業者 | | | |
| | | | | | | 男 | 女 | 男 | 女 | | |
| 船橋市 | 359 | 269 | 79 | 11 | 15,375 | 9,988 | 5,360 | 21 | 6 | 6,537,331 | 29,911,247 |
| 09 食料品 | 63 | 29 | 30 | 4 | 5,355 | 2,428 | 2,923 | 3 | 1 | 1,669,564 | 8,559,576 |
| 10 飲料・たばこ | 6 | 2 | 4 | - | 386 | 278 | 108 | - | - | 172,719 | 2,383,049 |
| 11 繊維 | 1 | 1 | - | - | 6 | 3 | 3 | - | - | X | X |
| 12 衣服 | 19 | 19 | - | - | 159 | 65 | 92 | 2 | - | 38,189 | 91,216 |
| 13 木材・木製品 | 2 | 2 | - | - | 13 | 4 | 2 | 5 | 2 | X | X |
| 14 家具・装備品 | 8 | 8 | - | - | 60 | 47 | 12 | 1 | - | 19,400 | 29,447 |
| 15 パルプ・紙 | 4 | 3 | 1 | - | 104 | 82 | 22 | - | - | 33,478 | 143,989 |
| 16 印刷 | 27 | 20 | 7 | - | 665 | 556 | 108 | 1 | - | 345,032 | 1,694,881 |
| 17 化学 | 10 | 8 | 2 | - | 390 | 225 | 165 | - | - | 192,983 | 518,066 |
| 18 石油・石炭 | 5 | 5 | - | - | 76 | 70 | 6 | - | - | 46,218 | 315,079 |
| 19 プラスチック | 14 | 11 | 2 | 1 | 891 | 639 | 252 | - | - | 396,468 | 2,294,040 |
| 20 ゴム | 5 | 2 | 3 | - | 419 | 262 | 157 | - | - | 147,623 | 121,061 |
| 21 なめし革 | 10 | 9 | 1 | - | 128 | 34 | 93 | 1 | - | 44,860 | 97,151 |
| 22 窯業・土石 | 16 | 12 | 3 | 1 | 733 | 565 | 164 | 3 | 1 | 404,687 | 1,001,849 |
| 23 鉄鋼 | 16 | 10 | 5 | 1 | 1,319 | 1,242 | 77 | - | - | 837,277 | 5,627,399 |
| 24 非鉄 | 4 | 2 | 2 | - | 113 | 89 | 24 | - | - | 51,178 | 152,756 |
| 25 金属製品 | 58 | 49 | 7 | 2 | 1,845 | 1,352 | 493 | - | - | 806,758 | 2,739,098 |
| 26 一般機械 | 47 | 38 | 8 | 1 | 1,402 | 1,148 | 253 | 1 | - | 764,503 | 2,225,067 |
| 27 電気機械 | 10 | 7 | 2 | 1 | 820 | 598 | 222 | - | - | 374,060 | 1,466,366 |
| 28 情報通信機械 | 1 | 1 | - | - | 18 | 5 | 13 | - | - | X | X |
| 29 電子・デバイス | 7 | 7 | - | - | 117 | 57 | 60 | - | - | 41,261 | 72,597 |
| 30 輸送用機械 | 2 | 2 | - | - | 14 | 11 | 3 | - | - | X | X |
| 31 精密機械 | 9 | 8 | 1 | - | 164 | 128 | 34 | 1 | 1 | 69,806 | 251,186 |
| 32 その他 | 15 | 14 | 1 | - | 178 | 100 | 74 | 3 | 1 | 62,807 | 111,008 |

| 産業中分類 | 事業所数 | | | | 従業者数 | | | | | 現金給与総額 | 原材料使用額等 |
|------------|------|-------|---------|--------|-------|-------|-----|-------------|---|---------|-----------|
| | 総数 | 29人以下 | 30～299人 | 300人以上 | 総数 | 常用労働者 | | 個人事業主・家族従業者 | | | |
| | | | | | | 男 | 女 | 男 | 女 | | |
| 館山市 | 77 | 64 | 12 | 1 | 2,244 | 1,588 | 646 | 8 | 2 | 913,543 | 2,056,187 |
| 09 食料品 | 16 | 14 | 2 | - | 274 | 95 | 178 | 1 | - | 68,085 | 145,452 |
| 10 飲料・たばこ | - | - | - | - | - | - | - | - | - | - | - |
| 11 繊維 | - | - | - | - | - | - | - | - | - | - | - |
| 12 衣服 | 4 | 4 | - | - | 33 | 3 | 27 | 2 | 1 | 5,785 | 1,013 |
| 13 木材・木製品 | 2 | 2 | - | - | 10 | 7 | 3 | - | - | X | X |
| 14 家具・装備品 | 4 | 4 | - | - | 23 | 14 | 9 | - | - | 5,878 | 9,120 |
| 15 パルプ・紙 | 1 | - | 1 | - | 46 | 31 | 15 | - | - | X | X |
| 16 印刷 | 10 | 9 | 1 | - | 106 | 59 | 44 | 2 | 1 | 30,425 | 29,632 |
| 17 化学 | 1 | 1 | - | - | 7 | 6 | 1 | - | - | X | - |
| 18 石油・石炭 | - | - | - | - | - | - | - | - | - | - | - |
| 19 プラスチック | - | - | - | - | - | - | - | - | - | - | - |
| 20 ゴム | - | - | - | - | - | - | - | - | - | - | - |
| 21 なめし革 | 1 | 1 | - | - | 10 | - | 10 | - | - | X | X |
| 22 窯業・土石 | 3 | 2 | 1 | - | 76 | 64 | 12 | - | - | 29,110 | 43,958 |
| 23 鉄鋼 | - | - | - | - | - | - | - | - | - | - | - |
| 24 非鉄 | - | - | - | - | - | - | - | - | - | - | - |
| 25 金属製品 | 6 | 6 | - | - | 50 | 41 | 8 | 1 | - | 15,442 | 11,610 |
| 26 一般機械 | 11 | 10 | 1 | - | 166 | 131 | 33 | 2 | - | 64,558 | 42,978 |
| 27 電気機械 | 1 | 1 | - | - | 9 | 8 | 1 | - | - | X | X |
| 28 情報通信機械 | 1 | 1 | - | - | 5 | 2 | 3 | - | - | X | X |
| 29 電子・デバイス | 5 | 2 | 2 | 1 | 1,211 | 976 | 235 | - | - | 594,416 | 1,575,031 |
| 30 輸送用機械 | 4 | 2 | 2 | - | 101 | 89 | 12 | - | - | 39,589 | 70,250 |
| 31 精密機械 | 1 | - | 1 | - | 41 | 12 | 29 | - | - | X | X |
| 32 その他 | 6 | 5 | 1 | - | 76 | 50 | 26 | - | - | 22,866 | 57,121 |

(金額単位：万円)

| 製 造 品 出 荷 額 等 | | | | 生 産 額 | 付 加 価 値 額 | 減 価 償 却 額 | 投 資 額 | 中 分 類 |
|---------------|------------|-----------|---------|------------|------------|-----------|-----------|-------|
| 総 額 | 製造品出荷額 | 加工賃収入額 | 修理料収入額 | | | | | |
| 61,457,236 | 58,410,743 | 2,650,755 | 395,738 | 61,520,137 | 22,963,487 | 1,535,706 | 1,703,479 | 船橋 |
| 13,932,390 | 13,913,113 | 19,277 | - | 13,940,372 | 4,806,844 | 331,824 | 269,801 | 09 |
| 13,707,608 | 13,693,016 | 14,592 | - | 13,696,605 | 4,809,629 | 249,486 | 132,084 | 10 |
| X | - | X | - | X | X | - | - | 11 |
| 158,068 | 77,283 | 80,785 | - | 158,068 | 63,668 | - | - | 12 |
| X | X | - | - | X | X | - | - | 13 |
| 59,119 | 58,994 | - | 125 | 59,119 | 28,261 | - | - | 14 |
| 241,511 | 241,461 | 50 | - | 239,988 | 91,308 | - | - | 15 |
| 3,217,423 | 2,484,083 | 733,340 | - | 3,226,574 | 1,426,457 | 40,302 | 151,206 | 16 |
| 1,053,058 | 1,038,740 | 14,318 | - | 1,080,503 | 525,148 | X | X | 17 |
| 376,644 | 373,795 | - | 2,849 | 376,644 | 58,634 | - | - | 18 |
| 3,011,915 | 2,976,579 | 35,336 | - | 3,031,607 | 635,380 | 70,503 | 49,329 | 19 |
| 559,323 | 549,941 | 9,382 | - | 551,494 | 390,149 | 21,318 | 26,358 | 20 |
| 207,439 | 122,939 | 84,500 | - | 202,151 | 99,291 | X | - | 21 |
| 2,767,427 | 2,655,932 | 111,495 | - | 2,745,201 | 1,544,231 | 123,127 | 162,152 | 22 |
| 9,916,011 | 9,762,830 | 152,561 | 620 | 9,914,487 | 3,758,072 | 334,884 | 239,410 | 23 |
| 309,275 | 300,316 | 8,959 | - | 314,031 | 144,607 | X | X | 24 |
| 5,015,069 | 3,911,196 | 1,103,843 | 30 | 4,995,482 | 1,945,549 | 219,570 | 368,944 | 25 |
| 3,680,653 | 3,161,033 | 188,819 | 330,801 | 3,792,650 | 1,486,251 | 47,326 | 203,286 | 26 |
| 2,351,529 | 2,281,524 | 18,743 | 51,262 | 2,309,810 | 740,495 | 64,673 | 78,263 | 27 |
| X | - | X | X | X | X | - | - | 28 |
| 145,427 | 107,960 | 37,287 | 180 | 145,427 | 69,363 | - | - | 29 |
| X | X | X | X | X | X | - | - | 30 |
| 362,295 | 353,942 | - | 8,353 | 355,372 | 97,105 | X | X | 31 |
| 342,431 | 333,502 | 8,648 | 281 | 341,931 | 218,039 | X | X | 32 |

| 製 造 品 出 荷 額 等 | | | | 生 産 額 | 付 加 価 値 額 | 減 価 償 却 額 | 投 資 額 | 中 分 類 |
|---------------|-----------|---------|--------|-----------|-----------|-----------|-----------|-------|
| 総 額 | 製造品出荷額 | 加工賃収入額 | 修理料収入額 | | | | | |
| 5,480,643 | 5,340,232 | 139,786 | 625 | 5,420,284 | 1,826,983 | 1,463,838 | 1,031,807 | 館山 |
| 259,776 | 249,511 | 10,265 | - | 264,420 | 111,061 | X | X | 09 |
| - | - | - | - | - | - | - | - | 10 |
| - | - | - | - | - | - | - | - | 11 |
| 6,995 | - | 6,995 | - | 6,995 | 5,697 | - | - | 12 |
| X | X | X | - | X | X | - | - | 13 |
| 19,891 | 19,836 | 55 | - | 19,891 | 10,259 | - | - | 14 |
| X | X | - | - | X | X | X | X | 15 |
| 77,991 | 75,436 | 2,555 | - | 77,406 | 38,923 | X | X | 16 |
| X | X | - | - | X | X | - | - | 17 |
| - | - | - | - | - | - | - | - | 18 |
| - | - | - | - | - | - | - | - | 19 |
| - | - | - | - | - | - | - | - | 20 |
| X | X | - | - | X | X | - | - | 21 |
| 111,647 | 111,647 | - | - | 111,417 | 60,690 | X | X | 22 |
| - | - | - | - | - | - | - | - | 23 |
| - | - | - | - | - | - | - | - | 24 |
| 36,074 | 29,624 | 6,450 | - | 36,074 | 23,299 | - | - | 25 |
| 165,184 | 98,781 | 66,403 | - | 165,531 | 112,534 | X | X | 26 |
| X | X | - | - | X | X | - | - | 27 |
| X | - | X | - | X | X | - | - | 28 |
| 4,392,424 | 4,347,076 | 45,348 | - | 4,326,200 | 1,269,261 | 1,437,000 | 1,013,779 | 29 |
| 154,421 | 154,421 | - | - | 153,757 | 74,674 | X | X | 30 |
| X | X | - | - | X | X | X | X | 31 |
| 99,449 | 98,824 | - | 625 | 102,145 | 41,282 | X | X | 32 |

©従業者30人以上の事業所

第14表 市区町村別，産業中分類別統計表

| 産業中分類 | 事業所数 | | | | 従業者数 | | | | | 現金給与総額 | 原材料使用額等 |
|------------|------|-------|---------|--------|-------|-------|-------|-------------|---|-----------|------------|
| | 総数 | 29人以下 | 30～299人 | 300人以上 | 総数 | 常用労働者 | | 個人事業主・家族従業者 | | | |
| | | | | | | 男 | 女 | 男 | 女 | | |
| 木更津市 | 100 | 82 | 17 | 1 | 3,546 | 2,209 | 1,320 | 12 | 5 | 1,419,624 | 30,046,447 |
| 09 食料品 | 19 | 17 | 2 | - | 373 | 101 | 266 | 4 | 2 | 72,551 | 158,344 |
| 10 飲料・たばこ | - | - | - | - | - | - | - | - | - | - | - |
| 11 繊維 | - | - | - | - | - | - | - | - | - | - | - |
| 12 衣服 | 3 | 3 | - | - | 20 | 1 | 17 | 1 | 1 | 2,410 | 2,802 |
| 13 木材・木製品 | 4 | 2 | 2 | - | 251 | 216 | 35 | - | - | 97,829 | 467,957 |
| 14 家具・装備品 | 4 | 3 | 1 | - | 60 | 43 | 15 | 2 | - | 17,515 | 43,372 |
| 15 パルプ・紙 | 1 | 1 | - | - | 10 | 6 | 4 | - | - | X | X |
| 16 印刷 | 9 | 8 | 1 | - | 155 | 103 | 51 | 1 | - | 48,225 | 101,633 |
| 17 化学 | 3 | 1 | 2 | - | 144 | 84 | 60 | - | - | 74,325 | 146,557 |
| 18 石油・石炭 | 1 | 1 | - | - | 4 | 3 | 1 | - | - | X | X |
| 19 プラスチック | 4 | 2 | 2 | - | 158 | 73 | 85 | - | - | 47,027 | 247,577 |
| 20 ゴム | 1 | - | 1 | - | 76 | 34 | 42 | - | - | X | X |
| 21 なめし革 | 2 | 2 | - | - | 10 | 1 | 5 | 2 | 2 | X | X |
| 22 窯業・土石 | 7 | 6 | 1 | - | 150 | 131 | 19 | - | - | 61,722 | 265,582 |
| 23 鉄鋼 | 6 | 5 | 1 | - | 109 | 94 | 15 | - | - | 31,228 | 93,862 |
| 24 非鉄 | - | - | - | - | - | - | - | - | - | - | - |
| 25 金属製品 | 14 | 13 | 1 | - | 212 | 170 | 41 | 1 | - | 81,820 | 196,215 |
| 26 一般機械 | 12 | 10 | 2 | - | 212 | 173 | 38 | 1 | - | 101,728 | 750,579 |
| 27 電気機械 | 3 | 2 | 1 | - | 82 | 46 | 36 | - | - | 19,459 | 8,644 |
| 28 情報通信機械 | 1 | - | - | 1 | 1,453 | 897 | 556 | - | - | X | X |
| 29 電子・デバイス | 1 | 1 | - | - | 24 | 8 | 16 | - | - | X | X |
| 30 輸送用機械 | 1 | 1 | - | - | 6 | 4 | 2 | - | - | X | X |
| 31 精密機械 | - | - | - | - | - | - | - | - | - | - | - |
| 32 その他 | 4 | 4 | - | - | 37 | 21 | 16 | - | - | 10,931 | 26,971 |

| 産業中分類 | 事業所数 | | | | 従業者数 | | | | | 現金給与総額 | 原材料使用額等 |
|------------|------|-------|---------|--------|--------|-------|-------|-------------|----|-----------|------------|
| | 総数 | 29人以下 | 30～299人 | 300人以上 | 総数 | 常用労働者 | | 個人事業主・家族従業者 | | | |
| | | | | | | 男 | 女 | 男 | 女 | | |
| 松戸市 | 430 | 370 | 55 | 5 | 11,505 | 8,020 | 3,442 | 32 | 11 | 5,227,359 | 15,269,151 |
| 09 食料品 | 27 | 20 | 6 | 1 | 2,401 | 1,632 | 768 | 1 | - | 993,330 | 2,117,084 |
| 10 飲料・たばこ | 6 | 4 | 2 | - | 321 | 252 | 69 | - | - | 171,611 | 1,956,357 |
| 11 繊維 | 2 | 2 | - | - | 23 | 14 | 9 | - | - | X | X |
| 12 衣服 | 22 | 21 | 1 | - | 273 | 78 | 189 | 4 | 2 | 62,150 | 75,424 |
| 13 木材・木製品 | 2 | 2 | - | - | 28 | 24 | 4 | - | - | X | X |
| 14 家具・装備品 | 14 | 12 | 2 | - | 229 | 166 | 62 | 1 | - | 77,187 | 147,052 |
| 15 パルプ・紙 | 21 | 14 | 7 | - | 747 | 400 | 347 | - | - | 278,227 | 2,072,154 |
| 16 印刷 | 32 | 27 | 5 | - | 617 | 469 | 144 | 3 | 1 | 251,252 | 690,914 |
| 17 化学 | 7 | 5 | 1 | 1 | 462 | 258 | 204 | - | - | 278,372 | 304,580 |
| 18 石油・石炭 | - | - | - | - | - | - | - | - | - | - | - |
| 19 プラスチック | 37 | 32 | 4 | 1 | 1,118 | 759 | 349 | 6 | 4 | 427,354 | 1,633,720 |
| 20 ゴム | 14 | 12 | 2 | - | 223 | 142 | 78 | 2 | 1 | 96,634 | 102,631 |
| 21 なめし革 | 12 | 12 | - | - | 109 | 62 | 43 | 3 | 1 | 21,347 | 70,488 |
| 22 窯業・土石 | 10 | 10 | - | - | 123 | 96 | 27 | - | - | 55,937 | 129,785 |
| 23 鉄鋼 | 6 | 3 | 3 | - | 144 | 116 | 28 | - | - | 76,401 | 324,228 |
| 24 非鉄 | 2 | 2 | - | - | 35 | 20 | 15 | - | - | X | X |
| 25 金属製品 | 91 | 78 | 12 | 1 | 2,136 | 1,672 | 462 | 2 | - | 1,146,473 | 2,398,740 |
| 26 一般機械 | 55 | 47 | 8 | - | 979 | 799 | 176 | 3 | 1 | 472,750 | 1,084,184 |
| 27 電気機械 | 14 | 14 | - | - | 192 | 103 | 87 | 1 | 1 | 60,471 | 127,632 |
| 28 情報通信機械 | 1 | 1 | - | - | 7 | 1 | 5 | 1 | - | X | X |
| 29 電子・デバイス | 8 | 7 | - | 1 | 705 | 588 | 117 | - | - | 492,216 | 1,492,535 |
| 30 輸送用機械 | 7 | 7 | - | - | 80 | 35 | 44 | 1 | - | 18,926 | 24,971 |
| 31 精密機械 | 13 | 12 | 1 | - | 155 | 101 | 54 | - | - | 68,481 | 122,471 |
| 32 その他 | 27 | 26 | 1 | - | 398 | 233 | 161 | 4 | - | 143,996 | 282,632 |

(金額単位：万円)

| 製 造 品 出 荷 額 等 | | | | 生 産 額 | 付 加 価 値 額 | 減 価 償 却 額 | 投 資 額 | 中 分 類 |
|---------------|------------|---------|--------|------------|-----------|-----------|---------|-------|
| 総 額 | 製造品出荷額 | 加工賃収入額 | 修理料収入額 | | | | | |
| 36,616,978 | 36,051,756 | 563,040 | 2,182 | 37,022,552 | 6,500,131 | 262,990 | 864,835 | 木更津 |
| 305,906 | 298,356 | 7,550 | - | 305,985 | 137,891 | X | X | 09 |
| - | - | - | - | - | - | - | - | 10 |
| - | - | - | - | - | - | - | - | 11 |
| 6,532 | 4,542 | 1,990 | - | 6,532 | 3,553 | - | - | 12 |
| 766,906 | 703,473 | 63,433 | - | 767,405 | 254,967 | X | X | 13 |
| 85,182 | 85,182 | - | - | 87,118 | 36,983 | X | X | 14 |
| X | X | - | - | X | X | - | - | 15 |
| 192,705 | 191,605 | 1,100 | - | 192,669 | 84,602 | X | X | 16 |
| 691,861 | 691,861 | - | - | 692,141 | 515,368 | X | X | 17 |
| X | X | - | - | X | X | - | - | 18 |
| 349,474 | 347,889 | - | 1,585 | 346,854 | 90,286 | X | X | 19 |
| X | X | - | - | X | X | X | X | 20 |
| X | - | X | - | X | X | - | - | 21 |
| 738,582 | 738,582 | - | - | 738,284 | 440,361 | X | X | 22 |
| 199,069 | 187,198 | 11,871 | - | 199,587 | 105,435 | X | X | 23 |
| - | - | - | - | - | - | - | - | 24 |
| 434,431 | 187,882 | 246,420 | 129 | 415,558 | 201,536 | X | X | 25 |
| 2,111,825 | 1,923,716 | 188,109 | - | 2,151,622 | 1,305,587 | X | X | 26 |
| 40,907 | 8,030 | 32,877 | - | 40,880 | 26,750 | X | X | 27 |
| X | X | - | X | X | X | X | X | 28 |
| X | X | X | X | X | X | - | - | 29 |
| X | X | - | X | X | X | - | - | 30 |
| - | - | - | - | - | - | - | - | 31 |
| 43,282 | 41,192 | 2,000 | 90 | 43,282 | 15,534 | - | - | 32 |

| 製 造 品 出 荷 額 等 | | | | 生 産 額 | 付 加 価 値 額 | 減 価 償 却 額 | 投 資 額 | 中 分 類 |
|---------------|------------|-----------|--------|------------|------------|-----------|-----------|-------|
| 総 額 | 製造品出荷額 | 加工賃収入額 | 修理料収入額 | | | | | |
| 42,685,599 | 41,564,248 | 1,089,496 | 31,855 | 42,792,624 | 21,009,523 | 1,054,085 | 1,152,031 | 松戸 |
| 4,673,115 | 4,637,850 | 35,265 | - | 4,675,694 | 2,286,413 | 160,694 | 204,000 | 09 |
| 11,993,246 | 11,993,246 | - | - | 11,974,330 | 5,198,358 | X | X | 10 |
| X | X | X | - | X | X | - | - | 11 |
| 169,259 | 76,410 | 92,322 | 527 | 169,571 | 89,673 | X | X | 12 |
| X | X | X | - | X | X | - | - | 13 |
| 268,669 | 267,796 | 873 | - | 269,215 | 113,905 | X | X | 14 |
| 3,638,026 | 3,624,094 | 13,932 | - | 3,667,534 | 1,456,298 | 67,174 | 57,158 | 15 |
| 1,242,219 | 1,172,763 | 69,456 | - | 1,247,303 | 485,771 | 48,930 | 94,862 | 16 |
| 3,846,612 | 3,846,151 | 461 | - | 3,829,588 | 3,344,269 | X | X | 17 |
| - | - | - | - | - | - | - | - | 18 |
| 3,348,456 | 3,225,389 | 123,067 | - | 3,385,672 | 1,367,237 | 314,612 | 236,954 | 19 |
| 293,899 | 291,499 | 2,400 | - | 296,167 | 174,412 | X | X | 20 |
| 167,448 | 143,815 | 23,503 | 130 | 167,448 | 92,342 | - | - | 21 |
| 263,571 | 234,037 | 29,534 | - | 263,571 | 127,416 | - | - | 22 |
| 528,833 | 492,716 | 36,117 | - | 533,193 | 191,937 | 7,287 | 7,510 | 23 |
| X | X | X | - | X | X | - | - | 24 |
| 4,895,397 | 4,532,706 | 362,111 | 580 | 4,912,627 | 2,264,604 | 141,764 | 223,999 | 25 |
| 2,328,987 | 2,195,824 | 116,146 | 17,017 | 2,392,506 | 1,197,402 | 53,133 | 30,197 | 26 |
| 254,655 | 234,100 | 15,425 | 5,130 | 254,655 | 120,974 | - | - | 27 |
| X | X | - | - | X | X | - | - | 28 |
| 3,452,735 | 3,430,314 | 22,421 | - | 3,404,898 | 1,750,761 | X | X | 29 |
| 68,743 | 7,556 | 61,187 | - | 68,743 | 41,688 | - | - | 30 |
| 353,068 | 331,163 | 13,647 | 8,258 | 388,905 | 241,464 | X | X | 31 |
| 719,152 | 675,290 | 43,649 | 213 | 711,495 | 399,894 | X | X | 32 |

©従業員30人以上の事業所

第14表 市区町村別，産業中分類別統計表

| 産業中分類 | 事業所数 | | | | 従業者数 | | | | | 現金給与総額 | 原材料使用額等 |
|------------|------|-------|---------|--------|--------|-------|-------|-------------|----|-----------|------------|
| | 総数 | 29人以下 | 30～299人 | 300人以上 | 総数 | 常用労働者 | | 個人事業主・家族従業者 | | | |
| | | | | | | 男 | 女 | 男 | 女 | | |
| 野田市 | 389 | 310 | 76 | 3 | 11,052 | 6,867 | 4,149 | 25 | 11 | 4,572,261 | 15,716,756 |
| 09 食料品 | 42 | 23 | 16 | 3 | 3,013 | 1,534 | 1,477 | 2 | - | 1,284,120 | 5,481,565 |
| 10 飲料・たばこ | 2 | 1 | 1 | - | 56 | 36 | 20 | - | - | X | X |
| 11 繊維 | 3 | 3 | - | - | 42 | 22 | 20 | - | - | 13,528 | 18,016 |
| 12 衣服 | 10 | 9 | 1 | - | 139 | 30 | 104 | 3 | 2 | 26,007 | 22,298 |
| 13 木材・木製品 | 9 | 8 | 1 | - | 114 | 85 | 26 | 2 | 1 | 41,864 | 112,330 |
| 14 家具・装備品 | 9 | 7 | 2 | - | 237 | 183 | 53 | - | 1 | 110,199 | 359,549 |
| 15 パルプ・紙 | 28 | 18 | 10 | - | 882 | 596 | 285 | 1 | - | 331,333 | 1,506,218 |
| 16 印刷 | 17 | 12 | 5 | - | 486 | 342 | 143 | 1 | - | 199,802 | 465,716 |
| 17 化学 | 17 | 12 | 5 | - | 650 | 511 | 139 | - | - | 344,511 | 1,577,121 |
| 18 石油・石炭 | 3 | 3 | - | - | 51 | 41 | 10 | - | - | 22,561 | 88,337 |
| 19 プラスチック | 30 | 25 | 5 | - | 619 | 360 | 257 | 1 | 1 | 241,309 | 521,450 |
| 20 ゴム | 17 | 15 | 2 | - | 383 | 269 | 114 | - | - | 188,322 | 446,472 |
| 21 なめし革 | 5 | 4 | 1 | - | 145 | 42 | 100 | 1 | 2 | 31,254 | 81,103 |
| 22 窯業・土石 | 11 | 11 | - | - | 115 | 75 | 40 | - | - | 48,751 | 51,005 |
| 23 鉄鋼 | 7 | 5 | 2 | - | 185 | 154 | 31 | - | - | 93,949 | 391,660 |
| 24 非鉄 | 11 | 8 | 3 | - | 367 | 308 | 59 | - | - | 159,505 | 473,685 |
| 25 金属製品 | 68 | 61 | 7 | - | 1,014 | 674 | 336 | 4 | - | 381,212 | 895,701 |
| 26 一般機械 | 48 | 40 | 8 | - | 1,179 | 911 | 267 | 1 | - | 550,872 | 2,001,958 |
| 27 電気機械 | 19 | 16 | 3 | - | 694 | 408 | 279 | 5 | 2 | 227,014 | 519,954 |
| 28 情報通信機械 | 2 | 1 | 1 | - | 83 | 38 | 45 | - | - | X | X |
| 29 電子・デバイス | 6 | 5 | 1 | - | 134 | 57 | 77 | - | - | 38,216 | 213,679 |
| 30 輸送用機械 | 8 | 8 | - | - | 110 | 89 | 21 | - | - | 45,659 | 97,953 |
| 31 精密機械 | 1 | - | 1 | - | 169 | 46 | 123 | - | - | X | X |
| 32 その他 | 16 | 15 | 1 | - | 185 | 56 | 123 | 4 | 2 | 58,492 | 56,293 |

| 産業中分類 | 事業所数 | | | | 従業者数 | | | | | 現金給与総額 | 原材料使用額等 |
|------------|------|-------|---------|--------|-------|-------|-----|-------------|----|---------|-----------|
| | 総数 | 29人以下 | 30～299人 | 300人以上 | 総数 | 常用労働者 | | 個人事業主・家族従業者 | | | |
| | | | | | | 男 | 女 | 男 | 女 | | |
| 佐原市 | 75 | 66 | 9 | - | 1,577 | 786 | 761 | 16 | 14 | 524,561 | 1,084,811 |
| 09 食料品 | 19 | 14 | 5 | - | 655 | 279 | 368 | 4 | 4 | 209,241 | 592,800 |
| 10 飲料・たばこ | 2 | 2 | - | - | 24 | 13 | 10 | 1 | - | X | X |
| 11 繊維 | - | - | - | - | - | - | - | - | - | - | - |
| 12 衣服 | 4 | 4 | - | - | 43 | 6 | 37 | - | - | 10,325 | 2,576 |
| 13 木材・木製品 | 4 | 3 | 1 | - | 91 | 62 | 25 | 2 | 2 | 24,220 | 96,674 |
| 14 家具・装備品 | 2 | 2 | - | - | 8 | 5 | 3 | - | - | X | X |
| 15 パルプ・紙 | 1 | 1 | - | - | 9 | 7 | 2 | - | - | X | X |
| 16 印刷 | 6 | 6 | - | - | 88 | 35 | 46 | 2 | 5 | 32,759 | 30,458 |
| 17 化学 | 2 | 2 | - | - | 39 | 22 | 17 | - | - | X | X |
| 18 石油・石炭 | - | - | - | - | - | - | - | - | - | - | - |
| 19 プラスチック | 5 | 5 | - | - | 37 | 13 | 21 | 1 | 2 | 7,570 | 9,378 |
| 20 ゴム | - | - | - | - | - | - | - | - | - | - | - |
| 21 なめし革 | - | - | - | - | - | - | - | - | - | - | - |
| 22 窯業・土石 | 4 | 4 | - | - | 61 | 42 | 19 | - | - | 19,925 | 28,044 |
| 23 鉄鋼 | 1 | 1 | - | - | 4 | 2 | - | 2 | - | X | X |
| 24 非鉄 | - | - | - | - | - | - | - | - | - | - | - |
| 25 金属製品 | 6 | 5 | 1 | - | 111 | 77 | 34 | - | - | 55,876 | 73,688 |
| 26 一般機械 | 5 | 4 | 1 | - | 127 | 114 | 13 | - | - | 56,284 | 154,737 |
| 27 電気機械 | 4 | 4 | - | - | 62 | 32 | 29 | 1 | - | 23,382 | 16,835 |
| 28 情報通信機械 | 1 | 1 | - | - | 11 | 1 | 9 | 1 | - | X | X |
| 29 電子・デバイス | 5 | 4 | 1 | - | 170 | 70 | 98 | 1 | 1 | 58,002 | 33,210 |
| 30 輸送用機械 | 1 | 1 | - | - | 7 | - | 6 | 1 | - | X | X |
| 31 精密機械 | 1 | 1 | - | - | 19 | 3 | 16 | - | - | X | X |
| 32 その他 | 2 | 2 | - | - | 11 | 3 | 8 | - | - | X | X |

(金額単位：万円)

| 製 造 品 出 荷 額 等 | | | | 生 産 額 | 付 加 価 値 額 | 減 価 償 却 額 | 投 資 額 | 中 分 類 |
|---------------|------------|-----------|--------|------------|------------|-----------|---------|-------|
| 総 額 | 製造品出荷額 | 加工賃収入額 | 修理料収入額 | | | | | |
| 28,764,539 | 27,110,223 | 1,582,401 | 71,915 | 28,828,734 | 11,814,678 | 723,994 | 733,712 | 野田 |
| 10,650,873 | 10,537,947 | 112,926 | - | 10,624,936 | 4,555,141 | 363,633 | 406,565 | 09 |
| X | X | - | - | X | X | X | X | 10 |
| 43,772 | 31,272 | 12,500 | - | 43,772 | 24,530 | - | - | 11 |
| 61,330 | 27,958 | 33,372 | - | 61,330 | 37,008 | X | X | 12 |
| 144,898 | 122,547 | 22,351 | - | 145,629 | 31,367 | X | X | 13 |
| 859,644 | 857,765 | 1,879 | - | 870,578 | 473,905 | X | X | 14 |
| 2,606,962 | 2,541,815 | 65,147 | - | 2,610,786 | 1,014,263 | 41,864 | 79,189 | 15 |
| 986,357 | 736,793 | 249,564 | - | 1,011,723 | 497,301 | 24,926 | 21,268 | 16 |
| 2,362,290 | 2,296,490 | 65,800 | - | 2,370,937 | 694,899 | 65,211 | 31,520 | 17 |
| 160,372 | 160,372 | - | - | 160,372 | 69,077 | - | - | 18 |
| 1,058,623 | 885,972 | 172,281 | 370 | 1,058,956 | 487,176 | 25,737 | 11,789 | 19 |
| 899,710 | 892,697 | 7,013 | - | 902,563 | 420,362 | X | X | 20 |
| 197,551 | 193,638 | 3,913 | - | 216,911 | 124,290 | X | X | 21 |
| 171,958 | 121,891 | 50,067 | - | 171,958 | 115,194 | - | - | 22 |
| 644,459 | 607,000 | 37,459 | - | 664,407 | 254,497 | X | X | 23 |
| 924,372 | 888,115 | 36,257 | - | 930,431 | 408,349 | 29,989 | 45,504 | 24 |
| 1,785,565 | 1,497,219 | 287,909 | 437 | 1,785,984 | 828,740 | 20,870 | 30,628 | 25 |
| 2,962,649 | 2,819,770 | 75,325 | 67,554 | 2,950,919 | 860,577 | 49,632 | 46,516 | 26 |
| 1,017,366 | 832,139 | 183,997 | 1,230 | 1,024,662 | 445,757 | 36,204 | 20,020 | 27 |
| X | X | X | - | X | X | X | X | 28 |
| 286,042 | 254,625 | 31,417 | - | 285,759 | 68,117 | X | X | 29 |
| 231,504 | 139,275 | 90,510 | 1,719 | 231,504 | 127,487 | - | - | 30 |
| X | X | X | - | X | X | X | X | 31 |
| 184,953 | 150,524 | 33,824 | 605 | 184,704 | 121,092 | X | - | 32 |

| 製 造 品 出 荷 額 等 | | | | 生 産 額 | 付 加 価 値 額 | 減 価 償 却 額 | 投 資 額 | 中 分 類 |
|---------------|-----------|---------|--------|-----------|-----------|-----------|--------|-------|
| 総 額 | 製造品出荷額 | 加工賃収入額 | 修理料収入額 | | | | | |
| 2,207,706 | 1,801,640 | 338,187 | 67,879 | 2,244,648 | 1,047,149 | 57,395 | 41,879 | 佐原 |
| 1,104,089 | 1,100,509 | 3,580 | - | 1,131,411 | 471,794 | 42,705 | 31,373 | 09 |
| X | X | - | - | X | X | - | - | 10 |
| - | - | - | - | - | - | - | - | 11 |
| 11,809 | - | 11,809 | - | 11,809 | 8,794 | - | - | 12 |
| 161,803 | 90,874 | 68,731 | 2,198 | 161,803 | 59,258 | X | X | 13 |
| X | X | - | X | X | X | - | - | 14 |
| X | X | - | - | X | X | - | - | 15 |
| 77,138 | 52,723 | 23,655 | 760 | 77,138 | 44,457 | - | - | 16 |
| X | X | - | - | X | X | - | - | 17 |
| - | - | - | - | - | - | - | - | 18 |
| 22,691 | 18,413 | 4,278 | - | 22,691 | 12,679 | - | - | 19 |
| - | - | - | - | - | - | - | - | 20 |
| - | - | - | - | - | - | - | - | 21 |
| 60,376 | 53,836 | 6,540 | - | 60,376 | 30,796 | - | - | 22 |
| X | X | - | - | X | X | - | - | 23 |
| - | - | - | - | - | - | - | - | 24 |
| 165,464 | 149,646 | 2,804 | 13,014 | 164,950 | 83,483 | X | X | 25 |
| 294,886 | 214,692 | 28,309 | 51,885 | 305,212 | 141,222 | X | X | 26 |
| 52,694 | 17,090 | 35,604 | - | 52,694 | 34,152 | - | - | 27 |
| X | - | X | X | X | X | - | - | 28 |
| 146,346 | - | 146,346 | - | 146,154 | 102,635 | X | X | 29 |
| X | - | X | - | X | X | - | - | 30 |
| X | - | X | - | X | X | - | - | 31 |
| X | X | X | - | X | X | - | - | 32 |

◎従業者30人以上の事業所

第14表 市区町村別,産業中分類別統計表

| 産業中分類 | 事業所数 | | | | 従業者数 | | | | | 現金給与総額 | 原材料使用額等 |
|------------|------|-------|---------|--------|-------|-------|-------|-------------|---|-----------|------------|
| | 総数 | 29人以下 | 30~299人 | 300人以上 | 総数 | 常用労働者 | | 個人事業主・家族従業者 | | | |
| | | | | | | 男 | 女 | 男 | 女 | | |
| 茂原市 | 114 | 77 | 31 | 6 | 8,962 | 6,625 | 2,331 | 3 | 3 | 4,978,596 | 25,897,790 |
| 09 食料品 | 3 | 3 | - | - | 55 | 21 | 34 | - | - | 13,603 | 20,450 |
| 10 飲料・たばこ | - | - | - | - | - | - | - | - | - | - | - |
| 11 繊維 | - | - | - | - | - | - | - | - | - | - | - |
| 12 衣服 | 13 | 12 | 1 | - | 196 | 28 | 166 | 1 | 1 | 33,589 | 14,646 |
| 13 木材・木製品 | 3 | 3 | - | - | 32 | 22 | 10 | - | - | 12,151 | 11,929 |
| 14 家具・装備品 | 1 | - | - | 1 | 372 | 256 | 116 | - | - | X | X |
| 15 パルプ・紙 | 3 | 2 | 1 | - | 76 | 59 | 17 | - | - | 30,428 | 81,221 |
| 16 印刷 | 9 | 5 | 4 | - | 328 | 139 | 189 | - | - | 92,785 | 215,511 |
| 17 化学 | 9 | 4 | 5 | - | 749 | 449 | 300 | - | - | 375,597 | 1,309,638 |
| 18 石油・石炭 | - | - | - | - | - | - | - | - | - | - | - |
| 19 プラスチック | 8 | 6 | 2 | - | 170 | 68 | 101 | 1 | - | 47,843 | 143,324 |
| 20 ゴム | 1 | 1 | - | - | 10 | 6 | 4 | - | - | X | X |
| 21 なめし革 | 1 | 1 | - | - | 6 | - | 4 | 1 | 1 | X | X |
| 22 窯業・土石 | 2 | 2 | - | - | 14 | 11 | 3 | - | - | X | X |
| 23 鉄鋼 | 1 | - | 1 | - | 145 | 114 | 31 | - | - | X | X |
| 24 非鉄 | 3 | 3 | - | - | 59 | 46 | 13 | - | - | 26,230 | 31,873 |
| 25 金属製品 | 6 | 4 | 2 | - | 152 | 89 | 63 | - | - | 68,380 | 112,569 |
| 26 一般機械 | 18 | 15 | 3 | - | 361 | 264 | 97 | - | - | 129,170 | 215,185 |
| 27 電気機械 | 5 | 5 | - | - | 71 | 39 | 32 | - | - | 24,208 | 29,527 |
| 28 情報通信機械 | 3 | 2 | 1 | - | 154 | 63 | 91 | - | - | 68,320 | 141,035 |
| 29 電子・デバイス | 15 | 4 | 6 | 5 | 5,613 | 4,712 | 901 | - | - | 3,631,446 | 20,698,665 |
| 30 輸送用機械 | 2 | 1 | 1 | - | 123 | 62 | 61 | - | - | X | X |
| 31 精密機械 | 3 | 1 | 2 | - | 163 | 136 | 27 | - | - | 80,910 | 293,984 |
| 32 その他 | 5 | 3 | 2 | - | 113 | 41 | 71 | - | 1 | 30,480 | 154,672 |

| 産業中分類 | 事業所数 | | | | 従業者数 | | | | | 現金給与総額 | 原材料使用額等 |
|------------|------|-------|---------|--------|-------|-------|-------|-------------|---|-----------|-----------|
| | 総数 | 29人以下 | 30~299人 | 300人以上 | 総数 | 常用労働者 | | 個人事業主・家族従業者 | | | |
| | | | | | | 男 | 女 | 男 | 女 | | |
| 成田市 | 80 | 61 | 17 | 2 | 3,687 | 2,498 | 1,181 | 6 | 2 | 1,741,819 | 6,303,869 |
| 09 食料品 | 28 | 24 | 4 | - | 949 | 412 | 533 | 3 | 1 | 249,681 | 938,386 |
| 10 飲料・たばこ | 3 | 3 | - | - | 49 | 38 | 11 | - | - | 26,176 | 27,163 |
| 11 繊維 | - | - | - | - | - | - | - | - | - | - | - |
| 12 衣服 | 3 | 3 | - | - | 23 | 6 | 16 | - | 1 | 3,887 | 4,879 |
| 13 木材・木製品 | 1 | 1 | - | - | 6 | 4 | 2 | - | - | X | X |
| 14 家具・装備品 | 2 | 2 | - | - | 18 | 12 | 6 | - | - | X | X |
| 15 パルプ・紙 | 2 | 1 | 1 | - | 70 | 59 | 10 | 1 | - | X | X |
| 16 印刷 | 1 | 1 | - | - | 6 | 3 | 3 | - | - | X | X |
| 17 化学 | 4 | 2 | 2 | - | 408 | 249 | 159 | - | - | 200,473 | 1,014,034 |
| 18 石油・石炭 | 1 | 1 | - | - | 6 | 5 | 1 | - | - | X | X |
| 19 プラスチック | 5 | 2 | 3 | - | 427 | 332 | 95 | - | - | 229,721 | 839,674 |
| 20 ゴム | 5 | 2 | 3 | - | 241 | 170 | 70 | 1 | - | 102,210 | 356,734 |
| 21 なめし革 | - | - | - | - | - | - | - | - | - | - | - |
| 22 窯業・土石 | 7 | 7 | - | - | 78 | 69 | 9 | - | - | 29,471 | 77,006 |
| 23 鉄鋼 | - | - | - | - | - | - | - | - | - | - | - |
| 24 非鉄 | 2 | 1 | 1 | - | 54 | 37 | 17 | - | - | X | X |
| 25 金属製品 | 6 | 5 | 1 | - | 94 | 77 | 17 | - | - | 49,830 | 489,518 |
| 26 一般機械 | 3 | 1 | 1 | 1 | 422 | 340 | 82 | - | - | 221,064 | 264,559 |
| 27 電気機械 | 3 | 1 | 1 | 1 | 799 | 672 | 127 | - | - | 562,703 | 1,871,762 |
| 28 情報通信機械 | - | - | - | - | - | - | - | - | - | - | - |
| 29 電子・デバイス | 1 | 1 | - | - | 25 | 5 | 20 | - | - | X | X |
| 30 輸送用機械 | - | - | - | - | - | - | - | - | - | - | - |
| 31 精密機械 | - | - | - | - | - | - | - | - | - | - | - |
| 32 その他 | 3 | 3 | - | - | 12 | 8 | 3 | 1 | - | 2,304 | 1,210 |

(金額単位：万円)

| 製 造 品 出 荷 額 等 | | | | 生 産 額 | 付 加 価 値 額 | 減 価 償 却 額 | 投 資 額 | 中 分 類 |
|---------------|------------|-----------|--------|------------|------------|-----------|-----------|-------|
| 総 額 | 製造品出荷額 | 加工賃収入額 | 修理料収入額 | | | | | |
| 39,111,005 | 38,099,045 | 1,011,420 | 540 | 39,038,849 | 10,682,130 | 2,371,621 | 2,359,011 | 茂原 |
| 44,881 | 40,806 | 4,075 | - | 44,881 | 23,267 | - | - | 09 |
| - | - | - | - | - | - | - | - | 10 |
| - | - | - | - | - | - | - | - | 11 |
| 63,911 | 3,140 | 60,471 | 300 | 63,992 | 46,930 | X | X | 12 |
| 32,182 | 32,142 | 40 | - | 32,182 | 19,288 | - | - | 13 |
| X | X | - | - | X | X | X | X | 14 |
| 199,845 | 196,411 | 3,434 | - | 199,579 | 110,345 | X | X | 15 |
| 383,091 | 383,091 | - | - | 385,220 | 157,581 | 4,285 | 2,518 | 16 |
| 2,922,029 | 2,884,754 | 37,275 | - | 2,888,503 | 1,388,670 | 119,843 | 92,985 | 17 |
| - | - | - | - | - | - | - | - | 18 |
| 241,856 | 224,986 | 16,870 | - | 242,600 | 91,624 | X | X | 19 |
| X | X | - | - | X | X | - | - | 20 |
| X | - | X | - | X | X | - | - | 21 |
| X | X | X | - | X | X | - | - | 22 |
| X | X | - | - | X | X | X | X | 23 |
| 92,191 | 68,236 | 23,955 | - | 92,191 | 57,446 | - | - | 24 |
| 233,635 | 218,035 | 15,600 | - | 233,681 | 111,137 | X | X | 25 |
| 520,017 | 445,891 | 73,886 | 240 | 521,947 | 280,602 | 12,395 | 10,273 | 26 |
| 76,668 | 75,898 | 770 | - | 76,668 | 44,896 | - | - | 27 |
| 248,022 | 242,551 | 5,471 | - | 253,232 | 99,188 | X | X | 28 |
| 30,546,211 | 29,777,689 | 768,522 | - | 30,427,031 | 7,644,208 | 2,142,603 | 2,178,243 | 29 |
| X | X | - | - | X | X | X | X | 30 |
| 410,833 | 410,833 | - | - | 449,316 | 137,153 | X | X | 31 |
| 224,437 | 224,147 | 290 | - | 222,327 | 61,144 | X | X | 32 |

| 製 造 品 出 荷 額 等 | | | | 生 産 額 | 付 加 価 値 額 | 減 価 償 却 額 | 投 資 額 | 中 分 類 |
|---------------|------------|---------|--------|------------|-----------|-----------|---------|-------|
| 総 額 | 製造品出荷額 | 加工賃収入額 | 修理料収入額 | | | | | |
| 14,845,486 | 14,647,842 | 145,895 | 51,749 | 14,934,077 | 7,719,062 | 540,233 | 595,518 | 成田 |
| 1,402,493 | 1,394,457 | 8,036 | - | 1,395,152 | 393,668 | 42,394 | 25,908 | 09 |
| 106,110 | 106,110 | - | - | 106,110 | 73,481 | - | - | 10 |
| - | - | - | - | - | - | - | - | 11 |
| 9,994 | 8,694 | 1,300 | - | 9,994 | 4,871 | - | - | 12 |
| X | X | - | - | X | X | - | - | 13 |
| X | X | - | - | X | X | - | - | 14 |
| X | X | - | - | X | X | X | X | 15 |
| X | X | - | - | X | X | - | - | 16 |
| 5,065,840 | 5,065,840 | - | - | 5,123,678 | 3,773,622 | X | X | 17 |
| X | X | - | - | X | X | - | - | 18 |
| 1,252,471 | 1,226,156 | 26,315 | - | 1,257,310 | 365,946 | 33,794 | 37,022 | 19 |
| 552,956 | 483,254 | 69,702 | - | 556,757 | 188,314 | 7,011 | 185,040 | 20 |
| - | - | - | - | - | - | - | - | 21 |
| 201,858 | 201,858 | - | - | 201,858 | 118,908 | - | - | 22 |
| - | - | - | - | - | - | - | - | 23 |
| X | X | X | - | X | X | X | X | 24 |
| 700,160 | 688,387 | 11,763 | 10 | 701,612 | 195,252 | X | X | 25 |
| 952,757 | 914,095 | 838 | 37,824 | 934,831 | 570,641 | X | X | 26 |
| 3,962,229 | 3,947,103 | 1,211 | 13,915 | 3,997,492 | 1,836,723 | X | X | 27 |
| - | - | - | - | - | - | - | - | 28 |
| X | - | X | - | X | X | - | - | 29 |
| - | - | - | - | - | - | - | - | 30 |
| - | - | - | - | - | - | - | - | 31 |
| 3,656 | 2,091 | 1,565 | - | 3,656 | 2,329 | - | - | 32 |

◎従業員30人以上の事業所

第14表 市区町村別, 産業中分類別統計表

| 産業中分類 | 事業所数 | | | | 従業者数 | | | | | 現金給与総額 | 原材料使用額等 |
|------------|------|-------|---------|--------|-------|-------|-------|-------------|---|-----------|------------|
| | 総数 | 29人以下 | 30~299人 | 300人以上 | 総数 | 常用労働者 | | 個人事業主・家族従業者 | | | |
| | | | | | | 男 | 女 | 男 | 女 | | |
| 佐倉市 | 130 | 94 | 31 | 5 | 7,370 | 5,193 | 2,167 | 6 | 4 | 3,391,361 | 21,596,773 |
| 09 食料品 | 14 | 9 | 4 | 1 | 979 | 377 | 598 | 2 | 2 | 224,280 | 967,958 |
| 10 飲料・たばこ | 3 | 2 | - | 1 | 670 | 435 | 235 | - | - | 173,110 | 992,521 |
| 11 繊維 | 1 | 1 | - | - | 10 | 7 | 3 | - | - | X | X |
| 12 衣服 | 2 | 2 | - | - | 11 | 1 | 7 | 1 | 2 | X | X |
| 13 木材・木製品 | 3 | 3 | - | - | 34 | 28 | 6 | - | - | 9,230 | 11,490 |
| 14 家具・装備品 | 1 | 1 | - | - | 13 | 3 | 10 | - | - | X | X |
| 15 パルプ・紙 | 7 | 4 | 3 | - | 281 | 221 | 60 | - | - | 124,045 | 801,637 |
| 16 印刷 | 7 | 6 | 1 | - | 163 | 93 | 70 | - | - | 49,489 | 142,020 |
| 17 化学 | 6 | 1 | 5 | - | 379 | 249 | 130 | - | - | 196,504 | 907,814 |
| 18 石油・石炭 | 1 | 1 | - | - | 10 | 8 | 2 | - | - | X | X |
| 19 プラスチック | 10 | 9 | 1 | - | 197 | 121 | 76 | - | - | 74,007 | 308,074 |
| 20 ゴム | 3 | 2 | 1 | - | 124 | 73 | 51 | - | - | 40,577 | 64,668 |
| 21 なめし革 | 1 | 1 | - | - | 18 | 4 | 14 | - | - | X | X |
| 22 窯業・土石 | 4 | 3 | 1 | - | 103 | 66 | 37 | - | - | 38,678 | 190,905 |
| 23 鉄鋼 | 5 | 3 | 2 | - | 122 | 106 | 16 | - | - | 54,577 | 254,504 |
| 24 非鉄 | 2 | 2 | - | - | 34 | 30 | 4 | - | - | X | X |
| 25 金属製品 | 16 | 13 | 3 | - | 407 | 291 | 115 | 1 | - | 170,556 | 653,297 |
| 26 一般機械 | 22 | 17 | 5 | - | 804 | 687 | 115 | 2 | - | 410,754 | 1,356,118 |
| 27 電気機械 | 9 | 7 | 2 | - | 294 | 155 | 139 | - | - | 158,932 | 423,860 |
| 28 情報通信機械 | - | - | - | - | - | - | - | - | - | - | - |
| 29 電子・デバイス | 3 | 1 | - | 2 | 1,604 | 1,397 | 207 | - | - | 1,055,631 | 9,242,325 |
| 30 輸送用機械 | 5 | 3 | 2 | - | 119 | 91 | 28 | - | - | 56,231 | 124,828 |
| 31 精密機械 | - | - | - | - | - | - | - | - | - | - | - |
| 32 その他 | 5 | 3 | 1 | 1 | 994 | 750 | 244 | - | - | 525,716 | 5,097,211 |

| 産業中分類 | 事業所数 | | | | 従業者数 | | | | | 現金給与総額 | 原材料使用額等 |
|------------|------|-------|---------|--------|-------|-------|-------|-------------|---|-----------|-----------|
| | 総数 | 29人以下 | 30~299人 | 300人以上 | 総数 | 常用労働者 | | 個人事業主・家族従業者 | | | |
| | | | | | | 男 | 女 | 男 | 女 | | |
| 東金市 | 96 | 69 | 27 | - | 3,377 | 2,189 | 1,183 | 3 | 2 | 1,540,100 | 9,499,738 |
| 09 食料品 | 10 | 8 | 2 | - | 244 | 104 | 136 | 2 | 2 | 88,043 | 261,545 |
| 10 飲料・たばこ | - | - | - | - | - | - | - | - | - | - | - |
| 11 繊維 | - | - | - | - | - | - | - | - | - | - | - |
| 12 衣服 | 4 | 4 | - | - | 68 | 10 | 58 | - | - | 12,571 | 1,744 |
| 13 木材・木製品 | 8 | 6 | 2 | - | 302 | 247 | 55 | - | - | 111,416 | 832,125 |
| 14 家具・装備品 | 4 | 4 | - | - | 31 | 15 | 15 | 1 | - | 11,543 | 27,598 |
| 15 パルプ・紙 | 4 | 2 | 2 | - | 190 | 91 | 99 | - | - | 62,209 | 444,701 |
| 16 印刷 | 1 | 1 | - | - | 5 | 2 | 3 | - | - | X | X |
| 17 化学 | 5 | 3 | 2 | - | 351 | 288 | 63 | - | - | 206,125 | 1,662,992 |
| 18 石油・石炭 | 1 | - | 1 | - | 117 | 81 | 36 | - | - | X | X |
| 19 プラスチック | 5 | 3 | 2 | - | 170 | 64 | 106 | - | - | 55,935 | 196,979 |
| 20 ゴム | - | - | - | - | - | - | - | - | - | - | - |
| 21 なめし革 | - | - | - | - | - | - | - | - | - | - | - |
| 22 窯業・土石 | 4 | 3 | 1 | - | 98 | 79 | 19 | - | - | 40,717 | 110,092 |
| 23 鉄鋼 | 3 | 2 | 1 | - | 71 | 61 | 10 | - | - | 30,742 | 195,693 |
| 24 非鉄 | 2 | 2 | - | - | 18 | 10 | 8 | - | - | X | X |
| 25 金属製品 | 15 | 12 | 3 | - | 386 | 261 | 125 | - | - | 127,417 | 150,701 |
| 26 一般機械 | 18 | 13 | 5 | - | 695 | 539 | 156 | - | - | 326,350 | 1,358,566 |
| 27 電気機械 | 3 | 1 | 2 | - | 103 | 85 | 18 | - | - | 45,000 | 175,958 |
| 28 情報通信機械 | 1 | - | 1 | - | 231 | 133 | 98 | - | - | X | X |
| 29 電子・デバイス | 3 | 1 | 2 | - | 139 | 80 | 59 | - | - | 59,242 | 116,560 |
| 30 輸送用機械 | 1 | 1 | - | - | 9 | 5 | 4 | - | - | X | X |
| 31 精密機械 | 2 | 2 | - | - | 10 | 4 | 6 | - | - | X | X |
| 32 その他 | 2 | 1 | 1 | - | 139 | 30 | 109 | - | - | X | X |

(金額単位：万円)

| 製 造 品 出 荷 額 等 | | | | 生 産 額 | 付 加 価 値 額 | 減 価 償 却 額 | 投 資 額 | 中 分 類 |
|---------------|------------|---------|--------|------------|-----------|-----------|-----------|-------|
| 総 額 | 製造品出荷額 | 加工賃収入額 | 修理料収入額 | | | | | |
| 33,100,623 | 32,669,438 | 403,066 | 28,119 | 32,651,755 | 9,433,198 | 1,151,220 | 1,113,313 | 佐倉 |
| 1,577,057 | 1,558,816 | 18,241 | - | 1,575,080 | 559,619 | 24,156 | 42,826 | 09 |
| 1,755,047 | 1,755,047 | - | - | 1,757,819 | 676,046 | X | X | 10 |
| X | X | X | - | X | X | - | - | 11 |
| X | X | X | - | X | X | - | - | 12 |
| 22,105 | 22,045 | 60 | - | 22,105 | 10,123 | - | - | 13 |
| X | X | - | - | X | X | - | - | 14 |
| 1,142,953 | 1,139,153 | 3,800 | - | 1,142,893 | 291,377 | 35,730 | 44,005 | 15 |
| 332,074 | 332,074 | - | - | 347,859 | 196,366 | X | X | 16 |
| 1,514,959 | 1,514,959 | - | - | 1,535,497 | 554,586 | 45,317 | 30,473 | 17 |
| X | X | - | - | X | X | - | - | 18 |
| 488,198 | 478,098 | 10,100 | - | 492,668 | 162,664 | X | X | 19 |
| 228,840 | 228,840 | - | - | 227,818 | 154,433 | X | X | 20 |
| X | X | - | - | X | X | - | - | 21 |
| 308,900 | 306,299 | 2,601 | - | 309,048 | 112,156 | X | X | 22 |
| 371,364 | 352,571 | 18,793 | - | 372,156 | 109,673 | X | X | 23 |
| X | X | X | - | X | X | - | - | 24 |
| 1,037,893 | 997,606 | 40,287 | - | 1,045,282 | 365,219 | 8,721 | 4,249 | 25 |
| 2,592,726 | 2,497,737 | 73,370 | 21,619 | 2,586,318 | 1,150,115 | 39,670 | 40,182 | 26 |
| 737,742 | 722,784 | 14,958 | - | 739,906 | 296,097 | X | X | 27 |
| - | - | - | - | - | - | - | - | 28 |
| 13,370,043 | 13,362,341 | 7,702 | - | 13,150,629 | 3,032,375 | X | X | 29 |
| 210,278 | 201,543 | 2,235 | 6,500 | 204,249 | 71,653 | X | X | 30 |
| - | - | - | - | - | - | - | - | 31 |
| 7,285,856 | 7,081,078 | 204,778 | - | 7,017,840 | 1,626,133 | X | X | 32 |

| 製 造 品 出 荷 額 等 | | | | 生 産 額 | 付 加 価 値 額 | 減 価 償 却 額 | 投 資 額 | 中 分 類 |
|---------------|------------|---------|---------|------------|-----------|-----------|---------|-------|
| 総 額 | 製造品出荷額 | 加工賃収入額 | 修理料収入額 | | | | | |
| 14,194,800 | 13,183,600 | 439,072 | 572,128 | 13,988,845 | 4,133,415 | 185,361 | 318,632 | 東金 |
| 436,378 | 436,357 | 21 | - | 438,790 | 165,147 | X | X | 09 |
| - | - | - | - | - | - | - | - | 10 |
| - | - | - | - | - | - | - | - | 11 |
| 22,794 | - | 22,794 | - | 22,794 | 20,048 | - | - | 12 |
| 1,101,365 | 1,057,151 | 44,214 | - | 1,092,905 | 242,164 | X | X | 13 |
| 53,685 | 52,939 | 676 | 70 | 53,685 | 24,846 | - | - | 14 |
| 697,402 | 694,602 | 2,800 | - | 699,864 | 232,644 | X | X | 15 |
| X | X | - | - | X | X | - | - | 16 |
| 2,158,851 | 2,123,344 | 35,507 | - | 2,114,289 | 388,807 | X | X | 17 |
| X | X | - | - | X | X | X | X | 18 |
| 423,262 | 422,292 | 970 | - | 422,710 | 199,692 | X | X | 19 |
| - | - | - | - | - | - | - | - | 20 |
| - | - | - | - | - | - | - | - | 21 |
| 194,705 | 194,705 | - | - | 195,097 | 78,151 | X | X | 22 |
| 266,475 | 248,368 | 18,107 | - | 266,811 | 65,962 | X | X | 23 |
| X | X | - | - | X | X | - | - | 24 |
| 499,689 | 234,063 | 263,440 | 2,186 | 500,036 | 321,309 | 11,947 | 11,018 | 25 |
| 2,274,883 | 2,209,271 | 39,064 | 26,548 | 2,255,659 | 830,520 | 37,040 | 48,727 | 26 |
| 318,505 | 314,469 | 4,036 | - | 296,940 | 113,572 | X | X | 27 |
| X | X | - | X | X | X | X | X | 28 |
| 219,052 | 219,052 | - | - | 223,131 | 98,700 | X | X | 29 |
| X | X | X | - | X | X | - | - | 30 |
| X | X | X | - | X | X | - | - | 31 |
| X | X | X | X | X | X | X | X | 32 |

◎従業員30人以上の事業所

第14表 市区町村別,産業中分類別統計表

| 産業中分類 | 事業所数 | | | | 従業者数 | | | | | 現金給与総額 | 原材料使用額等 |
|------------|------|-------|---------|--------|-------|-------|-----|-------------|---|---------|-----------|
| | 総数 | 29人以下 | 30~299人 | 300人以上 | 総数 | 常用労働者 | | 個人事業主・家族従業者 | | | |
| | | | | | | 男 | 女 | 男 | 女 | | |
| 八日市場市 | 69 | 55 | 14 | - | 1,698 | 1,097 | 590 | 8 | 3 | 607,175 | 2,241,824 |
| 09 食料品 | 11 | 9 | 2 | - | 268 | 97 | 168 | 2 | 1 | 70,228 | 109,711 |
| 10 飲料・たばこ | - | - | - | - | - | - | - | - | - | - | - |
| 11 繊維 | - | - | - | - | - | - | - | - | - | - | - |
| 12 衣服 | 1 | 1 | - | - | 7 | - | 6 | 1 | - | X | X |
| 13 木材・木製品 | 5 | 5 | - | - | 35 | 21 | 10 | 2 | 2 | 8,010 | 21,985 |
| 14 家具・装備品 | 2 | 2 | - | - | 9 | 7 | 1 | 1 | - | X | X |
| 15 パルプ・紙 | - | - | - | - | - | - | - | - | - | - | - |
| 16 印刷 | 2 | 2 | - | - | 14 | 4 | 9 | 1 | - | X | X |
| 17 化学 | 2 | 2 | - | - | 45 | 37 | 8 | - | - | X | X |
| 18 石油・石炭 | - | - | - | - | - | - | - | - | - | - | - |
| 19 プラスチック | 10 | 7 | 3 | - | 418 | 302 | 116 | - | - | 144,246 | 1,084,660 |
| 20 ゴム | 1 | - | 1 | - | 74 | 33 | 41 | - | - | X | X |
| 21 なめし革 | 1 | - | 1 | - | 101 | 67 | 34 | - | - | X | X |
| 22 窯業・土石 | 4 | 3 | 1 | - | 83 | 64 | 18 | 1 | - | 27,142 | 105,150 |
| 23 鉄鋼 | 2 | 2 | - | - | 14 | 10 | 4 | - | - | X | X |
| 24 非鉄 | 1 | - | 1 | - | 34 | 23 | 11 | - | - | X | X |
| 25 金属製品 | 10 | 8 | 2 | - | 222 | 184 | 38 | - | - | 91,051 | 225,541 |
| 26 一般機械 | 7 | 6 | 1 | - | 169 | 117 | 52 | - | - | 76,478 | 141,312 |
| 27 電気機械 | 2 | 1 | 1 | - | 52 | 40 | 12 | - | - | X | X |
| 28 情報通信機械 | 3 | 3 | - | - | 24 | 12 | 12 | - | - | 6,989 | 4,086 |
| 29 電子・デバイス | 3 | 2 | 1 | - | 97 | 70 | 27 | - | - | 39,288 | 122,684 |
| 30 輸送用機械 | - | - | - | - | - | - | - | - | - | - | - |
| 31 精密機械 | 1 | 1 | - | - | 10 | 3 | 7 | - | - | X | X |
| 32 その他 | 1 | 1 | - | - | 22 | 6 | 16 | - | - | X | X |

| 産業中分類 | 事業所数 | | | | 従業者数 | | | | | 現金給与総額 | 原材料使用額等 |
|------------|------|-------|---------|--------|-------|-------|-------|-------------|---|---------|-----------|
| | 総数 | 29人以下 | 30~299人 | 300人以上 | 総数 | 常用労働者 | | 個人事業主・家族従業者 | | | |
| | | | | | | 男 | 女 | 男 | 女 | | |
| 旭市 | 104 | 88 | 16 | - | 2,339 | 1,163 | 1,146 | 22 | 8 | 718,946 | 2,861,328 |
| 09 食料品 | 33 | 29 | 4 | - | 601 | 232 | 357 | 8 | 4 | 171,798 | 1,271,602 |
| 10 飲料・たばこ | - | - | - | - | - | - | - | - | - | - | - |
| 11 繊維 | - | - | - | - | - | - | - | - | - | - | - |
| 12 衣服 | 8 | 6 | 2 | - | 302 | 57 | 242 | 2 | 1 | 71,629 | 104,251 |
| 13 木材・木製品 | - | - | - | - | - | - | - | - | - | - | - |
| 14 家具・装備品 | 2 | 2 | - | - | 8 | 6 | - | 1 | 1 | X | X |
| 15 パルプ・紙 | - | - | - | - | - | - | - | - | - | - | - |
| 16 印刷 | - | - | - | - | - | - | - | - | - | - | - |
| 17 化学 | 2 | 2 | - | - | 36 | 28 | 8 | - | - | X | X |
| 18 石油・石炭 | - | - | - | - | - | - | - | - | - | - | - |
| 19 プラスチック | 9 | 6 | 3 | - | 427 | 236 | 190 | 1 | - | 144,460 | 514,276 |
| 20 ゴム | 1 | 1 | - | - | 4 | 1 | 2 | 1 | - | X | X |
| 21 なめし革 | 2 | 2 | - | - | 15 | 9 | 6 | - | - | X | X |
| 22 窯業・土石 | 5 | 4 | 1 | - | 133 | 85 | 47 | 1 | - | 46,778 | 76,062 |
| 23 鉄鋼 | 1 | 1 | - | - | 14 | 10 | 4 | - | - | X | X |
| 24 非鉄 | 4 | 3 | 1 | - | 142 | 101 | 41 | - | - | 53,923 | 297,505 |
| 25 金属製品 | 16 | 15 | 1 | - | 169 | 117 | 47 | 4 | 1 | 57,610 | 75,202 |
| 26 一般機械 | 8 | 6 | 2 | - | 286 | 185 | 99 | 1 | 1 | 93,249 | 336,889 |
| 27 電気機械 | 3 | 3 | - | - | 23 | 11 | 11 | 1 | - | 4,104 | 3,564 |
| 28 情報通信機械 | - | - | - | - | - | - | - | - | - | - | - |
| 29 電子・デバイス | 4 | 2 | 2 | - | 131 | 58 | 72 | 1 | - | 36,612 | 29,021 |
| 30 輸送用機械 | 2 | 2 | - | - | 12 | 7 | 4 | 1 | - | X | X |
| 31 精密機械 | - | - | - | - | - | - | - | - | - | - | - |
| 32 その他 | 4 | 4 | - | - | 36 | 20 | 16 | - | - | 10,445 | 12,621 |

(金額単位：万円)

| 製 造 品 出 荷 額 等 | | | | 生 産 額 | 付 加 価 値 額 | 減 価 償 却 額 | 投 資 額 | 中 分 類 |
|---------------|-----------|---------|--------|-----------|-----------|-----------|---------|-------|
| 総 額 | 製造品出荷額 | 加工賃収入額 | 修理料収入額 | | | | | |
| 4,073,936 | 3,850,695 | 222,818 | 423 | 4,090,727 | 1,664,112 | 111,583 | 110,397 | 八日 |
| 218,358 | 217,938 | 420 | - | 219,872 | 90,698 | X | X | 09 |
| - | - | - | - | - | - | - | - | 10 |
| - | - | - | - | - | - | - | - | 11 |
| X | - | X | - | X | X | - | - | 12 |
| 35,567 | 33,354 | 2,213 | - | 35,567 | 12,936 | - | - | 13 |
| X | X | - | - | X | X | - | - | 14 |
| - | - | - | - | - | - | - | - | 15 |
| X | X | X | - | X | X | - | - | 16 |
| X | X | X | - | X | X | - | - | 17 |
| - | - | - | - | - | - | - | - | 18 |
| 1,896,797 | 1,865,872 | 30,675 | 250 | 1,908,018 | 741,924 | 50,030 | 53,043 | 19 |
| X | X | - | - | X | X | X | X | 20 |
| X | X | - | - | X | X | X | X | 21 |
| 168,902 | 163,314 | 5,588 | - | 168,902 | 58,853 | X | - | 22 |
| X | X | X | - | X | X | - | - | 23 |
| X | X | - | - | X | X | X | X | 24 |
| 416,475 | 376,315 | 40,006 | 154 | 421,798 | 174,231 | X | X | 25 |
| 295,447 | 268,967 | 26,480 | - | 294,083 | 142,216 | X | X | 26 |
| X | X | X | - | X | X | X | X | 27 |
| 16,639 | 11,270 | 5,350 | 19 | 16,639 | 11,956 | - | - | 28 |
| 275,383 | 273,680 | 1,703 | - | 282,528 | 141,511 | X | X | 29 |
| - | - | - | - | - | - | - | - | 30 |
| X | X | - | - | X | X | - | - | 31 |
| X | X | - | - | X | X | - | - | 32 |

| 製 造 品 出 荷 額 等 | | | | 生 産 額 | 付 加 価 値 額 | 減 価 償 却 額 | 投 資 額 | 中 分 類 |
|---------------|-----------|---------|--------|-----------|-----------|-----------|---------|-------|
| 総 額 | 製造品出荷額 | 加工賃収入額 | 修理料収入額 | | | | | |
| 4,842,417 | 4,618,241 | 223,892 | 284 | 4,846,654 | 1,825,031 | 73,140 | 100,612 | 旭 |
| 1,798,505 | 1,770,423 | 28,082 | - | 1,800,073 | 490,146 | 15,858 | 25,370 | 09 |
| - | - | - | - | - | - | - | - | 10 |
| - | - | - | - | - | - | - | - | 11 |
| 212,427 | 164,929 | 47,498 | - | 211,425 | 98,485 | X | X | 12 |
| - | - | - | - | - | - | - | - | 13 |
| X | X | - | X | X | X | - | - | 14 |
| - | - | - | - | - | - | - | - | 15 |
| - | - | - | - | - | - | - | - | 16 |
| X | X | - | - | X | X | - | - | 17 |
| - | - | - | - | - | - | - | - | 18 |
| 877,803 | 863,249 | 14,554 | - | 878,134 | 315,960 | 32,620 | 38,991 | 19 |
| X | X | - | - | X | X | - | - | 20 |
| X | X | X | - | X | X | - | - | 21 |
| 168,047 | 125,563 | 42,484 | - | 172,529 | 88,871 | X | X | 22 |
| X | X | - | - | X | X | - | - | 23 |
| 428,058 | 412,141 | 15,917 | - | 427,603 | 116,274 | X | X | 24 |
| 171,868 | 146,139 | 25,729 | - | 171,821 | 91,136 | X | X | 25 |
| 784,031 | 772,374 | 11,557 | 100 | 782,739 | 418,170 | X | X | 26 |
| 10,810 | 1,440 | 9,370 | - | 10,810 | 6,901 | - | - | 27 |
| - | - | - | - | - | - | - | - | 28 |
| 94,605 | 72,664 | 21,941 | - | 95,257 | 62,607 | X | X | 29 |
| X | X | X | X | X | X | - | - | 30 |
| - | - | - | - | - | - | - | - | 31 |
| 29,118 | 27,068 | 2,050 | - | 29,118 | 15,711 | - | - | 32 |

©従業員30人以上の事業所

第14表 市区町村別，産業中分類別統計表

| 産業中分類 | 事業所数 | | | | 従業者数 | | | | | 現金給与総額 | 原材料使用額等 |
|------------|------|-------|---------|--------|-------|-------|-------|-------------|---|-----------|-----------|
| | 総数 | 29人以下 | 30～299人 | 300人以上 | 総数 | 常用労働者 | | 個人事業主・家族従業者 | | | |
| | | | | | | 男 | 女 | 男 | 女 | | |
| 習志野市 | 91 | 66 | 22 | 3 | 4,521 | 3,511 | 1,004 | 2 | 4 | 2,240,686 | 8,779,938 |
| 09 食料品 | 11 | 8 | 2 | 1 | 797 | 313 | 484 | - | - | 211,146 | 1,025,051 |
| 10 飲料・たばこ | - | - | - | - | - | - | - | - | - | - | - |
| 11 繊維 | - | - | - | - | - | - | - | - | - | - | - |
| 12 衣服 | 4 | 4 | - | - | 30 | 4 | 22 | 1 | 3 | 2,929 | 1,287 |
| 13 木材・木製品 | - | - | - | - | - | - | - | - | - | - | - |
| 14 家具・装備品 | 1 | 1 | - | - | 29 | 3 | 26 | - | - | X | X |
| 15 パルプ・紙 | 3 | 3 | - | - | 15 | 11 | 4 | - | - | 6,230 | 11,454 |
| 16 印刷 | 5 | 4 | 1 | - | 89 | 69 | 19 | 1 | - | 56,354 | 155,033 |
| 17 化学 | 5 | 4 | 1 | - | 87 | 70 | 17 | - | - | 31,198 | 126,141 |
| 18 石油・石炭 | - | - | - | - | - | - | - | - | - | - | - |
| 19 プラスチック | 3 | 2 | 1 | - | 76 | 44 | 32 | - | - | 22,173 | 105,668 |
| 20 ゴム | - | - | - | - | - | - | - | - | - | - | - |
| 21 なめし革 | - | - | - | - | - | - | - | - | - | - | - |
| 22 窯業・土石 | 1 | - | 1 | - | 71 | 67 | 4 | - | - | X | X |
| 23 鉄鋼 | 6 | 2 | 3 | 1 | 680 | 628 | 52 | - | - | 397,404 | 1,640,968 |
| 24 非鉄 | 1 | 1 | - | - | 4 | 3 | 1 | - | - | X | X |
| 25 金属製品 | 8 | 8 | - | - | 102 | 65 | 36 | - | 1 | 43,211 | 97,013 |
| 26 一般機械 | 25 | 18 | 7 | - | 1,280 | 1,115 | 165 | - | - | 735,342 | 2,298,414 |
| 27 電気機械 | 5 | 2 | 2 | 1 | 921 | 852 | 69 | - | - | 496,256 | 2,600,140 |
| 28 情報通信機械 | - | - | - | - | - | - | - | - | - | - | - |
| 29 電子・デバイス | 4 | 2 | 2 | - | 125 | 92 | 33 | - | - | 53,434 | 216,144 |
| 30 輸送用機械 | 2 | 2 | - | - | 35 | 25 | 10 | - | - | X | X |
| 31 精密機械 | 4 | 2 | 2 | - | 166 | 143 | 23 | - | - | 109,763 | 275,387 |
| 32 その他 | 3 | 3 | - | - | 14 | 7 | 7 | - | - | 6,276 | 12,367 |

| 産業中分類 | 事業所数 | | | | 従業者数 | | | | | 現金給与総額 | 原材料使用額等 |
|------------|------|-------|---------|--------|--------|-------|-------|-------------|----|-----------|------------|
| | 総数 | 29人以下 | 30～299人 | 300人以上 | 総数 | 常用労働者 | | 個人事業主・家族従業者 | | | |
| | | | | | | 男 | 女 | 男 | 女 | | |
| 柏市 | 294 | 234 | 50 | 10 | 12,301 | 8,558 | 3,710 | 23 | 10 | 5,643,332 | 18,912,638 |
| 09 食料品 | 23 | 14 | 7 | 2 | 1,796 | 771 | 1,024 | 1 | - | 634,683 | 2,626,703 |
| 10 飲料・たばこ | 4 | 2 | 2 | - | 292 | 185 | 107 | - | - | 160,701 | 1,464,381 |
| 11 繊維 | 2 | 1 | - | 1 | 319 | 283 | 36 | - | - | X | X |
| 12 衣服 | 12 | 11 | 1 | - | 259 | 93 | 163 | - | 3 | 109,149 | 137,896 |
| 13 木材・木製品 | 3 | 3 | - | - | 27 | 21 | 6 | - | - | 10,653 | 27,559 |
| 14 家具・装備品 | 3 | 3 | - | - | 25 | 20 | 4 | 1 | - | 10,604 | 13,097 |
| 15 パルプ・紙 | 11 | 8 | 2 | 1 | 813 | 476 | 336 | 1 | - | 238,214 | 653,671 |
| 16 印刷 | 21 | 18 | 3 | - | 546 | 422 | 120 | 2 | 2 | 288,118 | 1,104,834 |
| 17 化学 | 10 | 8 | 2 | - | 256 | 211 | 45 | - | - | 154,400 | 400,719 |
| 18 石油・石炭 | 1 | 1 | - | - | 29 | 20 | 9 | - | - | X | X |
| 19 プラスチック | 24 | 18 | 5 | 1 | 978 | 693 | 280 | 4 | 1 | 344,502 | 1,817,617 |
| 20 ゴム | 6 | 4 | 2 | - | 297 | 221 | 76 | - | - | 104,868 | 210,220 |
| 21 なめし革 | 8 | 7 | 1 | - | 126 | 76 | 46 | 2 | 2 | 36,877 | 118,455 |
| 22 窯業・土石 | 14 | 11 | 2 | 1 | 876 | 715 | 161 | - | - | 427,861 | 817,637 |
| 23 鉄鋼 | 2 | - | 2 | - | 228 | 205 | 23 | - | - | X | X |
| 24 非鉄 | 7 | 4 | 3 | - | 377 | 299 | 77 | 1 | - | 176,764 | 862,518 |
| 25 金属製品 | 62 | 55 | 7 | - | 1,330 | 930 | 393 | 6 | 1 | 563,395 | 1,218,142 |
| 26 一般機械 | 31 | 25 | 5 | 1 | 978 | 843 | 134 | 1 | - | 516,072 | 1,011,164 |
| 27 電気機械 | 19 | 14 | 2 | 3 | 2,112 | 1,662 | 448 | 1 | 1 | 1,258,938 | 5,261,490 |
| 28 情報通信機械 | - | - | - | - | - | - | - | - | - | - | - |
| 29 電子・デバイス | 4 | 3 | 1 | - | 148 | 77 | 71 | - | - | 53,128 | 76,690 |
| 30 輸送用機械 | 4 | 3 | 1 | - | 69 | 54 | 15 | - | - | 30,189 | 99,857 |
| 31 精密機械 | 10 | 9 | 1 | - | 251 | 194 | 57 | - | - | 89,989 | 194,053 |
| 32 その他 | 13 | 12 | 1 | - | 169 | 87 | 79 | 3 | - | 50,398 | 76,949 |

(金額単位：万円)

| 製 造 品 出 荷 額 等 | | | | 生 産 額 | 付 加 価 値 額 | 減 価 償 却 額 | 投 資 額 | 中 分 類 |
|---------------|------------|---------|---------|------------|-----------|-----------|---------|-------|
| 総 額 | 製造品出荷額 | 加工賃収入額 | 修理料収入額 | | | | | |
| 13,175,784 | 12,477,855 | 526,651 | 171,278 | 13,269,159 | 4,005,508 | 329,595 | 354,660 | 習志野 |
| 1,840,881 | 1,780,862 | 60,019 | - | 1,842,931 | 766,795 | 12,524 | 10,047 | 09 |
| - | - | - | - | - | - | - | - | 10 |
| - | - | - | - | - | - | - | - | 11 |
| 5,600 | 2,100 | 3,500 | - | 5,600 | 4,108 | - | - | 12 |
| - | - | - | - | - | - | - | - | 13 |
| X | X | X | - | X | X | - | - | 14 |
| 22,308 | 17,460 | 4,848 | - | 22,308 | 10,337 | - | - | 15 |
| 473,061 | 469,058 | 4,003 | - | 470,781 | 286,640 | X | X | 16 |
| 148,730 | 148,730 | - | - | 148,650 | 19,845 | X | X | 17 |
| - | - | - | - | - | - | - | - | 18 |
| 144,829 | 142,292 | 2,537 | - | 144,829 | 34,203 | X | X | 19 |
| - | - | - | - | - | - | - | - | 20 |
| - | - | - | - | - | - | - | - | 21 |
| X | X | X | - | X | X | X | X | 22 |
| 2,584,741 | 2,526,423 | 58,318 | - | 2,588,049 | 873,169 | 46,022 | 49,484 | 23 |
| X | - | X | - | X | X | - | - | 24 |
| 187,116 | 126,936 | 59,880 | 300 | 187,116 | 85,812 | - | - | 25 |
| 3,577,760 | 3,246,878 | 175,913 | 154,969 | 3,568,798 | 1,136,076 | 76,131 | 59,454 | 26 |
| 2,837,462 | 2,709,768 | 115,332 | 12,362 | 2,913,958 | 230,423 | 101,114 | 135,916 | 27 |
| - | - | - | - | - | - | - | - | 28 |
| 456,332 | 418,430 | 34,255 | 3,647 | 466,672 | 233,613 | X | X | 29 |
| X | X | - | - | X | X | - | - | 30 |
| 406,306 | 406,306 | - | - | 416,835 | 86,674 | X | X | 31 |
| 19,226 | 19,226 | - | - | 19,226 | 6,533 | - | - | 32 |

| 製 造 品 出 荷 額 等 | | | | 生 産 額 | 付 加 価 値 額 | 減 価 償 却 額 | 投 資 額 | 中 分 類 |
|---------------|------------|-----------|---------|------------|------------|-----------|-----------|-------|
| 総 額 | 製造品出荷額 | 加工賃収入額 | 修理料収入額 | | | | | |
| 34,729,177 | 33,019,977 | 1,606,787 | 102,413 | 34,151,858 | 12,576,775 | 998,734 | 1,684,835 | 柏 |
| 4,414,607 | 4,403,104 | 11,380 | 123 | 4,409,635 | 1,613,167 | 99,555 | 281,538 | 09 |
| 3,977,805 | 3,977,805 | - | - | 3,968,091 | 1,131,734 | X | X | 10 |
| X | X | X | - | X | X | X | X | 11 |
| 203,328 | 179,415 | 23,813 | 100 | 203,820 | 62,717 | X | X | 12 |
| 47,967 | 47,967 | - | - | 47,967 | 19,436 | - | - | 13 |
| 34,313 | 34,313 | - | - | 34,313 | 20,207 | - | - | 14 |
| 1,401,293 | 1,387,776 | 13,517 | - | 1,407,054 | 638,592 | 84,709 | 118,767 | 15 |
| 1,891,416 | 1,767,830 | 123,586 | - | 1,728,647 | 542,897 | 84,508 | 39,240 | 16 |
| 842,096 | 746,410 | 84,640 | 11,046 | 829,907 | 399,483 | X | X | 17 |
| X | X | X | - | X | X | - | - | 18 |
| 2,783,865 | 2,743,306 | 40,559 | - | 2,753,609 | 783,344 | 110,096 | 69,867 | 19 |
| 414,432 | 406,997 | 7,435 | - | 410,817 | 182,664 | X | X | 20 |
| 165,540 | 140,130 | 4,060 | 21,350 | 162,895 | 41,474 | X | X | 21 |
| 2,055,296 | 1,397,221 | 655,656 | 2,419 | 2,075,989 | 1,083,214 | 131,864 | 294,780 | 22 |
| X | X | - | - | X | X | X | X | 23 |
| 1,326,215 | 1,252,122 | 74,093 | - | 1,379,243 | 465,843 | 29,560 | 15,195 | 24 |
| 2,278,234 | 2,080,883 | 193,548 | 3,803 | 2,278,497 | 982,568 | 30,835 | 85,493 | 25 |
| 2,317,603 | 2,190,877 | 65,693 | 61,033 | 2,211,444 | 1,107,658 | 33,146 | 22,540 | 26 |
| 7,904,688 | 7,652,587 | 251,967 | 134 | 7,599,430 | 2,150,895 | 189,980 | 138,197 | 27 |
| - | - | - | - | - | - | - | - | 28 |
| 167,496 | 148,930 | 18,566 | - | 166,624 | 84,782 | X | X | 29 |
| 137,078 | 129,937 | 7,141 | - | 136,666 | 34,287 | X | X | 30 |
| 351,597 | 347,612 | 2,400 | 1,585 | 356,578 | 150,917 | X | X | 31 |
| 185,046 | 178,940 | 5,286 | 820 | 184,251 | 99,761 | X | - | 32 |

©従業者30人以上の事業所

第14表 市区町村別，産業中分類別統計表

| 産業中分類 | 事業所数 | | | | 従業者数 | | | | 現金給与総額 | 原材料使用額等 | |
|------------|------|-------|---------|--------|------|-------|-----|-------------|--------|---------|---------|
| | 総数 | 29人以下 | 30～299人 | 300人以上 | 総数 | 常用労働者 | | 個人事業主・家族従業者 | | | |
| | | | | | | 男 | 女 | 男 | | | 女 |
| 勝浦市 | 35 | 32 | 3 | - | 569 | 288 | 272 | 5 | 4 | 175,600 | 283,696 |
| 09 食料品 | 12 | 12 | - | - | 115 | 48 | 60 | 3 | 4 | 31,945 | 102,215 |
| 10 飲料・たばこ | 3 | 3 | - | - | 49 | 35 | 14 | - | - | 13,688 | 19,726 |
| 11 繊維 | - | - | - | - | - | - | - | - | - | - | - |
| 12 衣服 | 5 | 5 | - | - | 37 | 6 | 30 | 1 | - | 5,235 | 1,662 |
| 13 木材・木製品 | 1 | 1 | - | - | 4 | 3 | 1 | - | - | X | X |
| 14 家具・装備品 | 1 | 1 | - | - | 4 | 2 | 1 | 1 | - | X | X |
| 15 パルプ・紙 | - | - | - | - | - | - | - | - | - | - | - |
| 16 印刷 | 1 | 1 | - | - | 5 | 2 | 3 | - | - | X | X |
| 17 化学 | - | - | - | - | - | - | - | - | - | - | - |
| 18 石油・石炭 | - | - | - | - | - | - | - | - | - | - | - |
| 19 プラスチック | 1 | 1 | - | - | 4 | 2 | 2 | - | - | X | X |
| 20 ゴム | 1 | 1 | - | - | 11 | 6 | 5 | - | - | X | X |
| 21 なめし革 | - | - | - | - | - | - | - | - | - | - | - |
| 22 窯業・土石 | 2 | - | 2 | - | 213 | 130 | 83 | - | - | X | X |
| 23 鉄鋼 | - | - | - | - | - | - | - | - | - | - | - |
| 24 非鉄 | - | - | - | - | - | - | - | - | - | - | - |
| 25 金属製品 | 3 | 3 | - | - | 26 | 23 | 3 | - | - | 9,054 | 5,805 |
| 26 一般機械 | 1 | - | 1 | - | 62 | 16 | 46 | - | - | X | X |
| 27 電気機械 | 2 | 2 | - | - | 22 | 4 | 18 | - | - | X | X |
| 28 情報通信機械 | - | - | - | - | - | - | - | - | - | - | - |
| 29 電子・デバイス | 1 | 1 | - | - | 11 | 8 | 3 | - | - | X | X |
| 30 輸送用機械 | - | - | - | - | - | - | - | - | - | - | - |
| 31 精密機械 | - | - | - | - | - | - | - | - | - | - | - |
| 32 その他 | 1 | 1 | - | - | 6 | 3 | 3 | - | - | X | X |

| 産業中分類 | 事業所数 | | | | 従業者数 | | | | 現金給与総額 | 原材料使用額等 | |
|------------|------|-------|---------|--------|--------|--------|-------|-------------|--------|------------|-------------|
| | 総数 | 29人以下 | 30～299人 | 300人以上 | 総数 | 常用労働者 | | 個人事業主・家族従業者 | | | |
| | | | | | | 男 | 女 | 男 | | | 女 |
| 市原市 | 284 | 188 | 79 | 17 | 18,690 | 15,783 | 2,896 | 8 | 3 | 12,375,442 | 209,391,190 |
| 09 食料品 | 24 | 16 | 8 | - | 763 | 348 | 415 | - | - | 262,347 | 2,049,466 |
| 10 飲料・たばこ | 2 | 1 | 1 | - | 57 | 47 | 10 | - | - | X | X |
| 11 繊維 | 1 | 1 | - | - | 10 | 2 | 8 | - | - | X | X |
| 12 衣服 | 5 | 5 | - | - | 59 | 12 | 43 | 2 | 2 | 10,373 | 7,035 |
| 13 木材・木製品 | 8 | 7 | 1 | - | 97 | 70 | 26 | 1 | - | 44,854 | 38,164 |
| 14 家具・装備品 | 4 | 4 | - | - | 58 | 44 | 14 | - | - | 19,405 | 41,604 |
| 15 パルプ・紙 | 3 | 2 | 1 | - | 89 | 51 | 35 | 3 | - | 29,078 | 47,927 |
| 16 印刷 | 8 | 7 | 1 | - | 104 | 54 | 50 | - | - | 36,647 | 64,531 |
| 17 化学 | 59 | 23 | 28 | 8 | 7,812 | 6,948 | 864 | - | - | 6,095,205 | 83,938,530 |
| 18 石油・石炭 | 4 | - | 1 | 3 | 1,284 | 1,172 | 112 | - | - | 1,275,195 | 104,761,646 |
| 19 プラスチック | 12 | 6 | 6 | - | 463 | 281 | 182 | - | - | 157,678 | 876,647 |
| 20 ゴム | 3 | 3 | - | - | 42 | 29 | 13 | - | - | 11,642 | 8,267 |
| 21 なめし革 | - | - | - | - | - | - | - | - | - | - | - |
| 22 窯業・土石 | 16 | 11 | 3 | 2 | 1,048 | 931 | 117 | - | - | 495,926 | 1,733,113 |
| 23 鉄鋼 | 3 | 1 | 2 | - | 136 | 127 | 9 | - | - | 63,093 | 228,498 |
| 24 非鉄 | 7 | 5 | 1 | 1 | 1,385 | 1,246 | 139 | - | - | 853,529 | 3,018,937 |
| 25 金属製品 | 71 | 55 | 15 | 1 | 2,440 | 1,960 | 477 | 2 | 1 | 1,162,872 | 4,275,870 |
| 26 一般機械 | 28 | 25 | 3 | - | 508 | 419 | 89 | - | - | 249,354 | 574,470 |
| 27 電気機械 | 6 | 4 | 1 | 1 | 671 | 619 | 52 | - | - | 498,568 | 3,615,248 |
| 28 情報通信機械 | 1 | - | 1 | - | 47 | 19 | 28 | - | - | X | X |
| 29 電子・デバイス | 1 | 1 | - | - | 5 | 1 | 4 | - | - | X | X |
| 30 輸送用機械 | 12 | 6 | 5 | 1 | 1,465 | 1,325 | 140 | - | - | 1,013,477 | 3,359,560 |
| 31 精密機械 | 1 | 1 | - | - | 21 | 8 | 13 | - | - | X | X |
| 32 その他 | 5 | 4 | 1 | - | 126 | 70 | 56 | - | - | 46,503 | 47,394 |

(金額単位：万円)

| 製造品出荷額等 | | | | 生産額 | 付加価値額 | 減価償却額 | 投資額 | 中分類 |
|---------|---------|---------|--------|---------|---------|--------|--------|-----|
| 総額 | 製造品出荷額 | 加工賃収入額 | 修理料収入額 | | | | | |
| 647,940 | 526,184 | 121,756 | - | 650,826 | 326,581 | 20,220 | 16,315 | 勝浦 |
| 202,162 | 112,373 | 89,789 | - | 202,162 | 95,187 | - | - | 09 |
| 65,032 | 65,032 | - | - | 65,032 | 39,280 | - | - | 10 |
| - | - | - | - | - | - | - | - | 11 |
| 11,678 | - | 11,678 | - | 11,678 | 9,540 | - | - | 12 |
| X | X | X | - | X | X | - | - | 13 |
| X | X | - | - | X | X | - | - | 14 |
| - | - | - | - | - | - | - | - | 15 |
| X | X | - | - | X | X | - | - | 16 |
| - | - | - | - | - | - | - | - | 17 |
| - | - | - | - | - | - | - | - | 18 |
| X | X | - | - | X | X | - | - | 19 |
| X | X | - | - | X | X | - | - | 20 |
| - | - | - | - | - | - | - | - | 21 |
| X | X | - | - | X | X | X | X | 22 |
| - | - | - | - | - | - | - | - | 23 |
| - | - | - | - | - | - | - | - | 24 |
| 18,895 | 1,630 | 17,265 | - | 18,895 | 12,466 | - | - | 25 |
| X | X | - | - | X | X | X | X | 26 |
| X | X | X | - | X | X | - | - | 27 |
| - | - | - | - | - | - | - | - | 28 |
| X | X | - | - | X | X | - | - | 29 |
| - | - | - | - | - | - | - | - | 30 |
| - | - | - | - | - | - | - | - | 31 |
| X | X | - | - | X | X | - | - | 32 |

| 製造品出荷額等 | | | | 生産額 | 付加価値額 | 減価償却額 | 投資額 | 中分類 |
|-------------|-------------|-----------|---------|-------------|------------|-----------|-----------|-----|
| 総額 | 製造品出荷額 | 加工賃収入額 | 修理料収入額 | | | | | |
| 325,498,891 | 323,445,946 | 1,817,138 | 235,807 | 325,596,713 | 67,872,394 | 7,962,131 | 7,105,411 | 市原 |
| 3,288,561 | 3,211,882 | 76,679 | - | 3,304,619 | 1,044,715 | 155,367 | 92,866 | 09 |
| X | X | - | - | X | X | X | X | 10 |
| X | X | X | - | X | X | - | - | 11 |
| 32,340 | 21,300 | 11,040 | - | 32,340 | 24,100 | - | - | 12 |
| 254,601 | 246,765 | 7,253 | 583 | 252,069 | 199,166 | X | X | 13 |
| 76,348 | 76,348 | - | - | 76,348 | 33,090 | - | - | 14 |
| 130,118 | 128,518 | 1,600 | - | 128,861 | 68,927 | X | X | 15 |
| 161,772 | 149,752 | 12,020 | - | 161,772 | 92,215 | X | X | 16 |
| 137,359,971 | 136,979,607 | 369,264 | 11,100 | 138,239,382 | 47,324,453 | 5,401,710 | 4,387,039 | 17 |
| 149,447,704 | 149,447,704 | - | - | 150,119,425 | 6,041,312 | 1,087,739 | 1,501,038 | 18 |
| 1,553,505 | 1,529,813 | 23,692 | - | 1,559,249 | 604,572 | 47,345 | 35,649 | 19 |
| 35,717 | 20,922 | 14,795 | - | 35,717 | 26,144 | - | - | 20 |
| - | - | - | - | - | - | - | - | 21 |
| 4,043,658 | 4,031,053 | 12,605 | - | 4,086,106 | 1,864,573 | 399,744 | 479,134 | 22 |
| 734,347 | 590,163 | 144,184 | - | 738,178 | 424,873 | X | X | 23 |
| 4,123,456 | 4,023,179 | 100,277 | - | 3,857,807 | 474,168 | X | X | 24 |
| 8,209,291 | 7,737,683 | 468,988 | 2,620 | 8,064,745 | 3,408,508 | X | X | 25 |
| 1,128,825 | 959,574 | 153,257 | 15,994 | 1,133,170 | 526,015 | X | X | 26 |
| 5,595,751 | 5,376,487 | 13,874 | 205,390 | 5,125,077 | 1,329,946 | X | X | 27 |
| X | X | - | X | X | X | X | X | 28 |
| X | - | X | X | X | X | - | - | 29 |
| 8,187,398 | 7,783,274 | 404,124 | - | 7,546,408 | 4,032,727 | 115,390 | 31,901 | 30 |
| X | X | X | X | X | X | - | - | 31 |
| 164,781 | 164,181 | 600 | - | 165,576 | 109,150 | X | X | 32 |

◎従業員30人以上の事業所

第14表 市区町村別,産業中分類別統計表

| 産業中分類 | 事業所数 | | | | 従業者数 | | | | | 現金給与総額 | 原材料使用額等 |
|------------|------|-------|---------|--------|-------|-------|-------|-------------|---|---------|-----------|
| | 総数 | 29人以下 | 30~299人 | 300人以上 | 総数 | 常用労働者 | | 個人事業主・家族従業者 | | | |
| | | | | | | 男 | 女 | 男 | 女 | | |
| 流山市 | 121 | 98 | 23 | - | 2,706 | 1,437 | 1,257 | 8 | 4 | 937,667 | 2,768,334 |
| 09 食料品 | 9 | 7 | 2 | - | 226 | 92 | 133 | 1 | - | 49,246 | 57,896 |
| 10 飲料・たばこ | 2 | - | 2 | - | 170 | 133 | 37 | - | - | X | X |
| 11 繊維 | - | - | - | - | - | - | - | - | - | - | - |
| 12 衣服 | 7 | 7 | - | - | 60 | 13 | 44 | 2 | 1 | 12,540 | 12,310 |
| 13 木材・木製品 | - | - | - | - | - | - | - | - | - | - | - |
| 14 家具・装備品 | 2 | 1 | 1 | - | 106 | 52 | 54 | - | - | X | X |
| 15 パルプ・紙 | 5 | 4 | 1 | - | 88 | 49 | 37 | 1 | 1 | 23,361 | 26,715 |
| 16 印刷 | 7 | 5 | 2 | - | 122 | 59 | 60 | 2 | 1 | 41,205 | 72,498 |
| 17 化学 | 4 | 3 | 1 | - | 302 | 78 | 224 | - | - | 90,336 | 665,461 |
| 18 石油・石炭 | - | - | - | - | - | - | - | - | - | - | - |
| 19 プラスチック | 15 | 14 | 1 | - | 247 | 117 | 130 | - | - | 66,778 | 144,176 |
| 20 ゴム | 2 | 2 | - | - | 25 | 18 | 7 | - | - | X | X |
| 21 なめし革 | 6 | 6 | - | - | 56 | 27 | 27 | 1 | 1 | 15,702 | 39,540 |
| 22 窯業・土石 | 6 | 4 | 2 | - | 115 | 87 | 28 | - | - | 44,455 | 197,293 |
| 23 鉄鋼 | - | - | - | - | - | - | - | - | - | - | - |
| 24 非鉄 | - | - | - | - | - | - | - | - | - | - | - |
| 25 金属製品 | 20 | 16 | 4 | - | 408 | 242 | 165 | 1 | - | 147,716 | 628,793 |
| 26 一般機械 | 13 | 12 | 1 | - | 239 | 158 | 81 | - | - | 91,303 | 99,508 |
| 27 電気機械 | 5 | 4 | 1 | - | 252 | 152 | 100 | - | - | 78,358 | 31,961 |
| 28 情報通信機械 | - | - | - | - | - | - | - | - | - | - | - |
| 29 電子・デバイス | 2 | 1 | 1 | - | 46 | 27 | 19 | - | - | X | X |
| 30 輸送用機械 | - | - | - | - | - | - | - | - | - | - | - |
| 31 精密機械 | 3 | 2 | 1 | - | 43 | 30 | 13 | - | - | 19,093 | 78,279 |
| 32 その他 | 13 | 10 | 3 | - | 201 | 103 | 98 | - | - | 81,435 | 121,288 |

| 産業中分類 | 事業所数 | | | | 従業者数 | | | | | 現金給与総額 | 原材料使用額等 |
|------------|------|-------|---------|--------|-------|-------|-------|-------------|---|-----------|------------|
| | 総数 | 29人以下 | 30~299人 | 300人以上 | 総数 | 常用労働者 | | 個人事業主・家族従業者 | | | |
| | | | | | | 男 | 女 | 男 | 女 | | |
| 八千代市 | 198 | 145 | 48 | 5 | 7,941 | 5,194 | 2,736 | 7 | 4 | 3,231,951 | 11,509,270 |
| 09 食料品 | 16 | 7 | 5 | 4 | 2,281 | 781 | 1,499 | 1 | - | 477,943 | 2,164,399 |
| 10 飲料・たばこ | 2 | 2 | - | - | 14 | 8 | 6 | - | - | X | X |
| 11 繊維 | 1 | 1 | - | - | 4 | 2 | 2 | - | - | X | X |
| 12 衣服 | 2 | 2 | - | - | 12 | 1 | 10 | 1 | - | X | X |
| 13 木材・木製品 | 5 | 4 | 1 | - | 94 | 74 | 20 | - | - | 48,447 | 292,009 |
| 14 家具・装備品 | 3 | 3 | - | - | 25 | 22 | 3 | - | - | 10,418 | 7,582 |
| 15 パルプ・紙 | 6 | 2 | 4 | - | 219 | 157 | 58 | 1 | 3 | 83,261 | 392,214 |
| 16 印刷 | 6 | 4 | 2 | - | 212 | 187 | 25 | - | - | 116,473 | 683,769 |
| 17 化学 | 6 | 2 | 4 | - | 367 | 266 | 101 | - | - | 197,265 | 670,977 |
| 18 石油・石炭 | - | - | - | - | - | - | - | - | - | - | - |
| 19 プラスチック | 12 | 7 | 5 | - | 356 | 200 | 156 | - | - | 121,259 | 448,552 |
| 20 ゴム | 5 | 3 | 2 | - | 207 | 126 | 81 | - | - | 53,078 | 105,586 |
| 21 なめし革 | - | - | - | - | - | - | - | - | - | - | - |
| 22 窯業・土石 | 8 | 6 | 1 | 1 | 942 | 719 | 223 | - | - | 423,563 | 375,873 |
| 23 鉄鋼 | 9 | 4 | 5 | - | 520 | 473 | 47 | - | - | 223,612 | 1,071,616 |
| 24 非鉄 | 2 | 2 | - | - | 51 | 27 | 24 | - | - | X | X |
| 25 金属製品 | 57 | 47 | 10 | - | 1,492 | 1,270 | 217 | 4 | 1 | 819,760 | 3,113,046 |
| 26 一般機械 | 38 | 34 | 4 | - | 744 | 635 | 109 | - | - | 464,208 | 1,906,592 |
| 27 電気機械 | 3 | 2 | 1 | - | 70 | 50 | 20 | - | - | 30,877 | 46,594 |
| 28 情報通信機械 | 2 | 1 | 1 | - | 64 | 30 | 34 | - | - | X | X |
| 29 電子・デバイス | 2 | 1 | 1 | - | 58 | 8 | 50 | - | - | X | X |
| 30 輸送用機械 | 5 | 4 | 1 | - | 63 | 49 | 14 | - | - | 24,054 | 28,753 |
| 31 精密機械 | 3 | 3 | - | - | 44 | 30 | 14 | - | - | 23,530 | 36,667 |
| 32 その他 | 5 | 4 | 1 | - | 102 | 79 | 23 | - | - | 57,760 | 38,764 |

(金額単位：万円)

| 製 造 品 出 荷 額 等 | | | | 生 産 額 | 付 加 価 値 額 | 減 価 償 却 額 | 投 資 額 | 中 分 類 |
|---------------|-----------|---------|--------|-----------|-----------|-----------|---------|-------|
| 総 額 | 製造品出荷額 | 加工賃収入額 | 修理料収入額 | | | | | |
| 5,070,673 | 4,788,675 | 257,173 | 24,825 | 5,055,457 | 1,874,483 | 126,560 | 115,147 | 流山 |
| 157,182 | 133,472 | 23,710 | - | 157,042 | 90,306 | X | X | 09 |
| X | X | - | - | X | X | X | X | 10 |
| - | - | - | - | - | - | - | - | 11 |
| 32,061 | 18,885 | 13,142 | 34 | 32,061 | 18,811 | - | - | 12 |
| - | - | - | - | - | - | - | - | 13 |
| X | X | X | - | X | X | - | - | 14 |
| 68,652 | 67,002 | 1,650 | - | 67,290 | 38,282 | X | - | 15 |
| 144,321 | 103,900 | 40,421 | - | 153,902 | 58,683 | X | X | 16 |
| 870,150 | 869,170 | 980 | - | 830,932 | 120,768 | X | X | 17 |
| - | - | - | - | - | - | - | - | 18 |
| 265,391 | 251,731 | 13,660 | - | 267,467 | 111,838 | X | X | 19 |
| X | X | X | - | X | X | - | - | 20 |
| 67,428 | 49,925 | 17,503 | - | 67,428 | 26,559 | - | - | 21 |
| 306,713 | 261,299 | 45,414 | - | 306,713 | 104,174 | X | - | 22 |
| - | - | - | - | - | - | - | - | 23 |
| - | - | - | - | - | - | - | - | 24 |
| 1,003,639 | 971,351 | 32,288 | - | 1,012,705 | 358,558 | 8,000 | 13,794 | 25 |
| 256,721 | 194,785 | 47,925 | 14,011 | 256,286 | 148,294 | X | X | 26 |
| 67,778 | 61,628 | 6,150 | - | 64,178 | 26,907 | X | X | 27 |
| - | - | - | - | - | - | - | - | 28 |
| X | X | X | - | X | X | X | X | 29 |
| - | - | - | - | - | - | - | - | 30 |
| 117,416 | 111,513 | - | 5,903 | 118,335 | 36,529 | X | X | 31 |
| 299,604 | 285,840 | 8,887 | 4,877 | 301,331 | 166,854 | 4,726 | 539 | 32 |

| 製 造 品 出 荷 額 等 | | | | 生 産 額 | 付 加 価 値 額 | 減 価 償 却 額 | 投 資 額 | 中 分 類 |
|---------------|------------|-----------|--------|------------|-----------|-----------|---------|-------|
| 総 額 | 製造品出荷額 | 加工賃収入額 | 修理料収入額 | | | | | |
| 20,085,917 | 18,903,643 | 1,165,490 | 16,784 | 19,978,796 | 7,561,603 | 533,700 | 435,654 | 八千代 |
| 3,576,501 | 3,557,007 | 19,494 | - | 3,579,898 | 1,225,680 | 129,806 | 148,596 | 09 |
| X | X | - | - | X | X | - | - | 10 |
| X | X | - | - | X | X | - | - | 11 |
| X | X | X | - | X | X | - | - | 12 |
| 400,956 | 387,187 | 13,769 | - | 399,527 | 102,489 | X | X | 13 |
| 30,712 | 24,712 | 6,000 | - | 30,712 | 22,029 | - | - | 14 |
| 810,454 | 808,152 | 2,302 | - | 813,563 | 385,079 | 16,656 | 4,999 | 15 |
| 1,084,941 | 1,070,931 | 14,010 | - | 1,086,089 | 337,502 | X | X | 16 |
| 1,484,321 | 1,474,079 | 10,242 | - | 1,489,448 | 722,778 | 58,682 | 44,151 | 17 |
| - | - | - | - | - | - | - | - | 18 |
| 791,827 | 729,189 | 62,638 | - | 780,327 | 301,648 | 14,817 | 22,075 | 19 |
| 332,453 | 332,453 | - | - | 336,708 | 219,541 | X | X | 20 |
| - | - | - | - | - | - | - | - | 21 |
| 1,233,684 | 1,227,020 | 6,664 | - | 1,208,670 | 740,612 | X | X | 22 |
| 1,723,488 | 1,581,096 | 142,392 | - | 1,715,161 | 564,002 | 52,572 | 65,253 | 23 |
| X | X | X | - | X | X | - | - | 24 |
| 4,977,533 | 4,249,106 | 728,427 | - | 4,894,342 | 1,578,993 | 119,634 | 101,352 | 25 |
| 3,029,281 | 2,885,036 | 134,820 | 9,425 | 3,036,103 | 1,048,883 | 36,965 | 15,522 | 26 |
| 109,897 | 107,308 | - | 2,589 | 109,897 | 60,306 | X | - | 27 |
| X | X | X | - | X | X | X | X | 28 |
| X | X | X | - | X | X | X | - | 29 |
| 86,114 | 75,588 | 9,286 | 1,240 | 88,918 | 56,740 | X | - | 30 |
| 84,850 | 82,320 | - | 2,530 | 84,850 | 45,889 | - | - | 31 |
| 100,223 | 99,223 | - | 1,000 | 95,600 | 52,127 | X | X | 32 |

©従業員30人以上の事業所

第14表 市区町村別，産業中分類別統計表

| 産業中分類 | 事業所数 | | | | 従業者数 | | | | | 現金給与総額 | 原材料使用額等 |
|------------|------|-------|---------|--------|-------|-------|-----|-------------|---|-----------|------------|
| | 総数 | 29人以下 | 30～299人 | 300人以上 | 総数 | 常用労働者 | | 個人事業主・家族従業者 | | | |
| | | | | | | 男 | 女 | 男 | 女 | | |
| 我孫子市 | 43 | 37 | 5 | 1 | 2,226 | 1,589 | 626 | 8 | 3 | 1,404,698 | 10,959,589 |
| 09 食料品 | 6 | 6 | - | - | 71 | 25 | 45 | 1 | - | 17,155 | 15,637 |
| 10 飲料・たばこ | - | - | - | - | - | - | - | - | - | - | - |
| 11 繊維 | - | - | - | - | - | - | - | - | - | - | - |
| 12 衣服 | 3 | 3 | - | - | 26 | 11 | 14 | - | 1 | 5,071 | 4,173 |
| 13 木材・木製品 | - | - | - | - | - | - | - | - | - | - | - |
| 14 家具・装備品 | 2 | 2 | - | - | 9 | 7 | 2 | - | - | X | X |
| 15 パルプ・紙 | 1 | 1 | - | - | 4 | 2 | 2 | - | - | X | X |
| 16 印刷 | 6 | 5 | 1 | - | 107 | 53 | 54 | - | - | 29,878 | 70,059 |
| 17 化学 | - | - | - | - | - | - | - | - | - | - | - |
| 18 石油・石炭 | - | - | - | - | - | - | - | - | - | - | - |
| 19 プラスチック | 2 | 2 | - | - | 9 | 1 | 6 | 2 | - | X | X |
| 20 ゴム | - | - | - | - | - | - | - | - | - | - | - |
| 21 なめし革 | 2 | 2 | - | - | 8 | 3 | 3 | 1 | 1 | X | X |
| 22 窯業・土石 | 1 | 1 | - | - | 21 | 19 | 2 | - | - | X | X |
| 23 鉄鋼 | - | - | - | - | - | - | - | - | - | - | - |
| 24 非鉄 | - | - | - | - | - | - | - | - | - | - | - |
| 25 金属製品 | 5 | 4 | 1 | - | 84 | 56 | 27 | 1 | - | 26,482 | 51,336 |
| 26 一般機械 | 5 | 4 | 1 | - | 123 | 104 | 18 | 1 | - | 66,680 | 112,706 |
| 27 電気機械 | 3 | 3 | - | - | 30 | 8 | 22 | - | - | 6,932 | 1,995 |
| 28 情報通信機械 | 2 | - | 1 | 1 | 1,531 | 1,217 | 314 | - | - | X | X |
| 29 電子・デバイス | - | - | - | - | - | - | - | - | - | - | - |
| 30 輸送用機械 | 2 | 1 | 1 | - | 173 | 75 | 95 | 2 | 1 | X | X |
| 31 精密機械 | 1 | 1 | - | - | 19 | 4 | 15 | - | - | X | X |
| 32 その他 | 2 | 2 | - | - | 11 | 4 | 7 | - | - | X | X |

| 産業中分類 | 事業所数 | | | | 従業者数 | | | | | 現金給与総額 | 原材料使用額等 |
|------------|------|-------|---------|--------|------|-------|-----|-------------|---|---------|-----------|
| | 総数 | 29人以下 | 30～299人 | 300人以上 | 総数 | 常用労働者 | | 個人事業主・家族従業者 | | | |
| | | | | | | 男 | 女 | 男 | 女 | | |
| 鴨川市 | 46 | 40 | 6 | - | 980 | 577 | 397 | 3 | 3 | 330,525 | 1,050,442 |
| 09 食料品 | 25 | 24 | 1 | - | 323 | 117 | 200 | 3 | 3 | 78,041 | 343,604 |
| 10 飲料・たばこ | 2 | 2 | - | - | 9 | 8 | 1 | - | - | X | X |
| 11 繊維 | - | - | - | - | - | - | - | - | - | - | - |
| 12 衣服 | 2 | 2 | - | - | 23 | 7 | 16 | - | - | X | X |
| 13 木材・木製品 | 1 | 1 | - | - | 7 | 5 | 2 | - | - | X | X |
| 14 家具・装備品 | - | - | - | - | - | - | - | - | - | - | - |
| 15 パルプ・紙 | 2 | 1 | 1 | - | 71 | 32 | 39 | - | - | X | X |
| 16 印刷 | 2 | 2 | - | - | 17 | 8 | 9 | - | - | X | X |
| 17 化学 | 1 | - | 1 | - | 91 | 78 | 13 | - | - | X | X |
| 18 石油・石炭 | 1 | 1 | - | - | 4 | 3 | 1 | - | - | X | X |
| 19 プラスチック | 1 | 1 | - | - | 26 | 6 | 20 | - | - | X | X |
| 20 ゴム | - | - | - | - | - | - | - | - | - | - | - |
| 21 なめし革 | - | - | - | - | - | - | - | - | - | - | - |
| 22 窯業・土石 | 2 | 2 | - | - | 33 | 30 | 3 | - | - | X | X |
| 23 鉄鋼 | - | - | - | - | - | - | - | - | - | - | - |
| 24 非鉄 | - | - | - | - | - | - | - | - | - | - | - |
| 25 金属製品 | 1 | - | 1 | - | 222 | 200 | 22 | - | - | X | X |
| 26 一般機械 | 2 | 2 | - | - | 25 | 22 | 3 | - | - | X | X |
| 27 電気機械 | - | - | - | - | - | - | - | - | - | - | - |
| 28 情報通信機械 | - | - | - | - | - | - | - | - | - | - | - |
| 29 電子・デバイス | 1 | - | 1 | - | 74 | 38 | 36 | - | - | X | X |
| 30 輸送用機械 | 1 | - | 1 | - | 45 | 14 | 31 | - | - | X | X |
| 31 精密機械 | - | - | - | - | - | - | - | - | - | - | - |
| 32 その他 | 2 | 2 | - | - | 10 | 9 | 1 | - | - | X | X |

(金額単位：万円)

| 製 造 品 出 荷 額 等 | | | | 生 産 額 | 付 加 価 値 額 | 減 価 償 却 額 | 投 資 額 | 中 分 類 |
|---------------|------------|---------|--------|------------|-----------|-----------|---------|-------|
| 総 額 | 製造品出荷額 | 加工賃収入額 | 修理料収入額 | | | | | |
| 15,654,062 | 15,544,461 | 108,772 | 829 | 15,632,137 | 4,211,153 | 263,731 | 590,794 | 我孫子 |
| 33,651 | 33,296 | 355 | - | 33,651 | 17,156 | - | - | 09 |
| - | - | - | - | - | - | - | - | 10 |
| - | - | - | - | - | - | - | - | 11 |
| 12,611 | 5,666 | 6,945 | - | 12,611 | 8,037 | - | - | 12 |
| - | - | - | - | - | - | - | - | 13 |
| X | X | - | X | X | X | - | - | 14 |
| X | X | - | - | X | X | - | - | 15 |
| 148,503 | 145,121 | 3,382 | - | 144,550 | 67,740 | X | X | 16 |
| - | - | - | - | - | - | - | - | 17 |
| - | - | - | - | - | - | - | - | 18 |
| X | - | X | - | X | X | - | - | 19 |
| - | - | - | - | - | - | - | - | 20 |
| X | X | X | - | X | X | - | - | 21 |
| X | X | - | X | X | X | - | - | 22 |
| - | - | - | - | - | - | - | - | 23 |
| - | - | - | - | - | - | - | - | 24 |
| 97,988 | 35,765 | 62,223 | - | 97,823 | 37,976 | X | X | 25 |
| 265,540 | 260,120 | 5,420 | - | 269,283 | 148,136 | X | X | 26 |
| 12,508 | 348 | 12,160 | - | 12,508 | 10,012 | - | - | 27 |
| X | X | X | - | X | X | X | X | 28 |
| - | - | - | - | - | - | - | - | 29 |
| X | X | X | - | X | X | X | X | 30 |
| X | X | - | - | X | X | - | - | 31 |
| X | X | - | - | X | X | - | - | 32 |

| 製 造 品 出 荷 額 等 | | | | 生 産 額 | 付 加 価 値 額 | 減 価 償 却 額 | 投 資 額 | 中 分 類 |
|---------------|-----------|--------|--------|-----------|-----------|-----------|--------|-------|
| 総 額 | 製造品出荷額 | 加工賃収入額 | 修理料収入額 | | | | | |
| 1,668,145 | 1,518,252 | 82,516 | 67,377 | 1,661,947 | 542,088 | 41,519 | 26,119 | 鴨川 |
| 366,080 | 337,265 | 28,815 | - | 366,275 | 20,832 | X | - | 09 |
| X | X | - | - | X | X | - | - | 10 |
| - | - | - | - | - | - | - | - | 11 |
| X | X | X | - | X | X | - | - | 12 |
| X | X | - | - | X | X | - | - | 13 |
| - | - | - | - | - | - | - | - | 14 |
| X | X | - | - | X | X | X | X | 15 |
| X | X | - | - | X | X | - | - | 16 |
| X | X | - | - | X | X | X | X | 17 |
| X | X | - | - | X | X | - | - | 18 |
| X | X | - | - | X | X | - | - | 19 |
| - | - | - | - | - | - | - | - | 20 |
| - | - | - | - | - | - | - | - | 21 |
| X | X | - | - | X | X | - | - | 22 |
| - | - | - | - | - | - | - | - | 23 |
| - | - | - | - | - | - | - | - | 24 |
| X | X | X | X | X | X | X | X | 25 |
| X | X | X | - | X | X | - | - | 26 |
| - | - | - | - | - | - | - | - | 27 |
| - | - | - | - | - | - | - | - | 28 |
| X | X | - | X | X | X | X | X | 29 |
| X | X | - | - | X | X | X | X | 30 |
| - | - | - | - | - | - | - | - | 31 |
| X | X | - | X | X | X | - | - | 32 |

©従業員30人以上の事業所

第14表 市区町村別，産業中分類別統計表

| 産業中分類 | 事業所数 | | | | 従業者数 | | | | | 現金給与総額 | 原材料使用額等 |
|------------|------|-------|---------|--------|-------|-------|-------|-------------|---|---------|-----------|
| | 総数 | 29人以下 | 30～299人 | 300人以上 | 総数 | 常用労働者 | | 個人事業主・家族従業者 | | | |
| | | | | | | 男 | 女 | 男 | 女 | | |
| 鎌ヶ谷市 | 139 | 127 | 11 | 1 | 2,388 | 1,229 | 1,147 | 9 | 3 | 708,964 | 1,517,211 |
| 09 食料品 | 10 | 5 | 4 | 1 | 734 | 262 | 472 | - | - | 188,704 | 492,243 |
| 10 飲料・たばこ | 1 | 1 | - | - | 7 | 2 | 5 | - | - | X | X |
| 11 繊維 | - | - | - | - | - | - | - | - | - | - | - |
| 12 衣服 | 2 | 2 | - | - | 19 | 4 | 15 | - | - | X | X |
| 13 木材・木製品 | 4 | 4 | - | - | 52 | 31 | 21 | - | - | 12,576 | 38,298 |
| 14 家具・装備品 | 2 | 2 | - | - | 12 | 10 | 2 | - | - | X | X |
| 15 パルプ・紙 | 4 | 4 | - | - | 35 | 18 | 13 | 3 | 1 | 8,568 | 19,837 |
| 16 印刷 | 8 | 8 | - | - | 81 | 56 | 25 | - | - | 31,210 | 29,397 |
| 17 化学 | 3 | 2 | 1 | - | 110 | 44 | 66 | - | - | 32,362 | 149,713 |
| 18 石油・石炭 | - | - | - | - | - | - | - | - | - | - | - |
| 19 プラスチック | 12 | 11 | 1 | - | 170 | 66 | 103 | 1 | - | 55,191 | 102,795 |
| 20 ゴム | 3 | 3 | - | - | 29 | 10 | 19 | - | - | 4,040 | 3,700 |
| 21 なめし革 | 3 | 3 | - | - | 24 | 10 | 12 | 1 | 1 | 4,287 | 7,196 |
| 22 窯業・土石 | 4 | 4 | - | - | 67 | 57 | 9 | 1 | - | 18,425 | 100,616 |
| 23 鉄鋼 | 1 | 1 | - | - | 4 | 3 | 1 | - | - | X | X |
| 24 非鉄 | 1 | 1 | - | - | 7 | 5 | 2 | - | - | X | X |
| 25 金属製品 | 35 | 33 | 2 | - | 490 | 347 | 142 | 1 | - | 166,719 | 294,170 |
| 26 一般機械 | 16 | 15 | 1 | - | 212 | 156 | 56 | - | - | 85,971 | 169,124 |
| 27 電気機械 | 6 | 6 | - | - | 51 | 33 | 18 | - | - | 18,926 | 20,706 |
| 28 情報通信機械 | 2 | 2 | - | - | 10 | 9 | 1 | - | - | X | X |
| 29 電子・デバイス | 3 | 3 | - | - | 41 | 15 | 26 | - | - | 9,072 | 1,130 |
| 30 輸送用機械 | 4 | 3 | 1 | - | 60 | 20 | 39 | 1 | - | 12,338 | 2,051 |
| 31 精密機械 | 3 | 3 | - | - | 15 | 7 | 8 | - | - | 5,072 | 4,760 |
| 32 その他 | 12 | 11 | 1 | - | 158 | 64 | 92 | 1 | 1 | 35,830 | 54,326 |

| 産業中分類 | 事業所数 | | | | 従業者数 | | | | | 現金給与総額 | 原材料使用額等 |
|------------|------|-------|---------|--------|-------|-------|-----|-------------|---|-----------|------------|
| | 総数 | 29人以下 | 30～299人 | 300人以上 | 総数 | 常用労働者 | | 個人事業主・家族従業者 | | | |
| | | | | | | 男 | 女 | 男 | 女 | | |
| 君津市 | 90 | 64 | 23 | 3 | 6,655 | 5,660 | 979 | 11 | 5 | 4,271,002 | 36,322,221 |
| 09 食料品 | 9 | 8 | 1 | - | 119 | 35 | 79 | 3 | 2 | 21,451 | 43,618 |
| 10 飲料・たばこ | 6 | 6 | - | - | 43 | 22 | 21 | - | - | 11,921 | 9,317 |
| 11 繊維 | 1 | 1 | - | - | 15 | 3 | 12 | - | - | X | X |
| 12 衣服 | 4 | 3 | 1 | - | 74 | 7 | 65 | 1 | 1 | 13,328 | 26,942 |
| 13 木材・木製品 | 3 | 3 | - | - | 20 | 12 | 8 | - | - | 3,469 | 2,247 |
| 14 家具・装備品 | 1 | 1 | - | - | 10 | 8 | - | 1 | 1 | X | X |
| 15 パルプ・紙 | - | - | - | - | - | - | - | - | - | - | - |
| 16 印刷 | 5 | 5 | - | - | 39 | 19 | 20 | - | - | 10,618 | 11,352 |
| 17 化学 | 1 | - | 1 | - | 43 | 37 | 6 | - | - | X | X |
| 18 石油・石炭 | 2 | 1 | - | 1 | 671 | 654 | 17 | - | - | X | X |
| 19 プラスチック | - | - | - | - | - | - | - | - | - | - | - |
| 20 ゴム | 3 | 3 | - | - | 39 | 20 | 19 | - | - | 8,610 | 10,528 |
| 21 なめし革 | - | - | - | - | - | - | - | - | - | - | - |
| 22 窯業・土石 | 11 | 8 | 2 | 1 | 945 | 862 | 81 | 1 | 1 | 411,527 | 696,354 |
| 23 鉄鋼 | 6 | - | 5 | 1 | 3,396 | 3,196 | 200 | - | - | 2,816,622 | 23,788,123 |
| 24 非鉄 | 2 | 1 | 1 | - | 43 | 38 | 5 | - | - | X | X |
| 25 金属製品 | 10 | 7 | 3 | - | 178 | 138 | 38 | 2 | - | 72,671 | 60,611 |
| 26 一般機械 | 11 | 8 | 3 | - | 220 | 193 | 27 | - | - | 105,496 | 250,531 |
| 27 電気機械 | 2 | - | 2 | - | 150 | 43 | 107 | - | - | X | X |
| 28 情報通信機械 | - | - | - | - | - | - | - | - | - | - | - |
| 29 電子・デバイス | 4 | - | 4 | - | 580 | 338 | 242 | - | - | 281,355 | 700,775 |
| 30 輸送用機械 | - | - | - | - | - | - | - | - | - | - | - |
| 31 精密機械 | 1 | 1 | - | - | 6 | 2 | 4 | - | - | X | X |
| 32 その他 | 8 | 8 | - | - | 64 | 33 | 28 | 3 | - | 14,004 | 8,507 |

(金額単位：万円)

| 製 造 品 出 荷 額 等 | | | | 生 産 額 | 付 加 価 値 額 | 減 価 償 却 額 | 投 資 額 | 中 分 類 |
|---------------|-----------|---------|--------|-----------|-----------|-----------|--------|-------|
| 総 額 | 製造品出荷額 | 加工賃収入額 | 修理料収入額 | | | | | |
| 3,051,414 | 2,706,861 | 344,122 | 431 | 3,044,892 | 1,415,128 | 44,210 | 92,381 | 鎌ヶ谷 |
| 960,871 | 956,481 | 4,390 | - | 961,601 | 426,311 | 23,332 | 53,956 | 09 |
| X | X | - | - | X | X | - | - | 10 |
| - | - | - | - | - | - | - | - | 11 |
| X | - | X | X | X | X | - | - | 12 |
| 61,691 | 49,691 | 12,000 | - | 61,691 | 22,279 | - | - | 13 |
| X | X | - | - | X | X | - | - | 14 |
| 33,408 | 31,938 | 1,470 | - | 33,408 | 12,925 | - | - | 15 |
| 85,903 | 49,013 | 36,890 | - | 85,903 | 53,816 | - | - | 16 |
| 233,212 | 229,996 | 3,216 | - | 233,034 | 65,032 | X | X | 17 |
| - | - | - | - | - | - | - | - | 18 |
| 217,330 | 124,477 | 92,853 | - | 217,296 | 109,030 | - | X | 19 |
| 9,621 | 9,111 | 510 | - | 9,621 | 5,639 | - | - | 20 |
| 12,975 | 11,470 | 1,505 | - | 12,975 | 5,504 | - | - | 21 |
| 162,067 | 162,067 | - | - | 162,067 | 58,525 | - | - | 22 |
| X | X | - | - | X | X | - | - | 23 |
| X | X | - | X | X | X | - | - | 24 |
| 617,332 | 477,257 | 140,075 | - | 610,088 | 297,684 | X | X | 25 |
| 356,189 | 351,515 | 4,321 | 353 | 356,198 | 176,636 | X | X | 26 |
| 53,455 | 49,818 | 3,637 | - | 53,455 | 31,190 | - | - | 27 |
| X | X | X | - | X | X | - | - | 28 |
| 10,175 | 1,300 | 8,875 | - | 10,175 | 8,615 | - | - | 29 |
| 18,648 | 2,327 | 16,321 | - | 18,648 | 15,807 | - | - | 30 |
| 16,855 | 13,254 | 3,601 | - | 16,855 | 11,519 | - | - | 31 |
| 148,503 | 146,652 | 1,851 | - | 148,698 | 89,827 | X | X | 32 |

| 製 造 品 出 荷 額 等 | | | | 生 産 額 | 付 加 価 値 額 | 減 価 償 却 額 | 投 資 額 | 中 分 類 |
|---------------|------------|-----------|--------|------------|------------|-----------|-----------|-------|
| 総 額 | 製造品出荷額 | 加工賃収入額 | 修理料収入額 | | | | | |
| 66,387,525 | 64,998,055 | 1,295,118 | 94,352 | 65,812,962 | 24,435,679 | 3,877,249 | 3,810,312 | 君津 |
| 83,061 | 78,672 | 4,389 | - | 83,081 | 37,095 | X | - | 09 |
| 35,568 | 35,568 | - | - | 35,568 | 19,417 | - | - | 10 |
| X | X | - | - | X | X | - | - | 11 |
| 52,448 | 40,876 | 11,572 | - | 51,820 | 23,387 | X | X | 12 |
| 13,932 | 13,614 | 318 | - | 13,932 | 11,129 | - | - | 13 |
| X | X | - | - | X | X | - | - | 14 |
| - | - | - | - | - | - | - | - | 15 |
| 29,494 | 29,494 | - | - | 29,494 | 17,278 | - | - | 16 |
| X | X | X | X | X | X | X | X | 17 |
| X | X | X | - | X | X | X | X | 18 |
| - | - | - | - | - | - | - | - | 19 |
| 24,114 | 23,779 | 335 | - | 24,114 | 12,939 | - | - | 20 |
| - | - | - | - | - | - | - | - | 21 |
| 1,787,063 | 922,335 | 779,799 | 84,929 | 1,786,845 | 948,010 | 96,219 | 112,417 | 22 |
| 51,195,492 | 50,950,479 | 245,013 | - | 50,493,451 | 22,317,746 | 3,259,461 | 2,887,264 | 23 |
| X | X | - | X | X | X | X | X | 24 |
| 185,167 | 59,959 | 123,208 | 2,000 | 180,535 | 111,679 | 2,326 | 333 | 25 |
| 463,621 | 374,856 | 88,195 | 570 | 461,786 | 194,566 | 6,743 | 2,920 | 26 |
| X | X | X | - | X | X | X | X | 27 |
| - | - | - | - | - | - | - | - | 28 |
| 1,251,596 | 1,251,596 | - | - | 1,252,030 | 476,195 | 54,828 | 96,722 | 29 |
| - | - | - | - | - | - | - | - | 30 |
| X | X | - | - | X | X | - | - | 31 |
| 35,218 | 32,018 | 2,370 | 830 | 35,218 | 25,440 | - | - | 32 |

©従業員30人以上の事業所

第14表 市区町村別,産業中分類別統計表

| 産業中分類 | 事業所数 | | | | 従業者数 | | | | | 現金給与総額 | 原材料使用額等 |
|------------|------|-------|---------|--------|-------|-------|-----|-------------|---|---------|-----------|
| | 総数 | 29人以下 | 30~299人 | 300人以上 | 総数 | 常用労働者 | | 個人事業主・家族従業者 | | | |
| | | | | | | 男 | 女 | 男 | 女 | | |
| 富津市 | 87 | 75 | 11 | 1 | 1,934 | 1,326 | 592 | 12 | 4 | 710,401 | 4,007,332 |
| 09 食料品 | 32 | 32 | - | - | 349 | 140 | 197 | 9 | 3 | 67,726 | 378,614 |
| 10 飲料・たばこ | 2 | 2 | - | - | 30 | 17 | 13 | - | - | X | X |
| 11 繊維 | - | - | - | - | - | - | - | - | - | - | - |
| 12 衣服 | 3 | 3 | - | - | 40 | 4 | 36 | - | - | 8,037 | 2,757 |
| 13 木材・木製品 | 2 | 1 | 1 | - | 54 | 40 | 14 | - | - | X | X |
| 14 家具・装備品 | 1 | 1 | - | - | 9 | 9 | - | - | - | X | X |
| 15 パルプ・紙 | - | - | - | - | - | - | - | - | - | - | - |
| 16 印刷 | 1 | 1 | - | - | 5 | 1 | 4 | - | - | X | X |
| 17 化学 | 1 | - | 1 | - | 92 | 79 | 13 | - | - | X | X |
| 18 石油・石炭 | 1 | 1 | - | - | 13 | 8 | 5 | - | - | X | X |
| 19 プラスチック | 1 | 1 | - | - | 7 | 2 | 5 | - | - | X | X |
| 20 ゴム | - | - | - | - | - | - | - | - | - | - | - |
| 21 なめし革 | 1 | 1 | - | - | 12 | 2 | 10 | - | - | X | X |
| 22 窯業・土石 | 3 | 3 | - | - | 29 | 23 | 6 | - | - | 12,480 | 50,260 |
| 23 鉄鋼 | 2 | 1 | 1 | - | 62 | 52 | 10 | - | - | X | X |
| 24 非鉄 | 1 | - | 1 | - | 118 | 109 | 9 | - | - | X | X |
| 25 金属製品 | 10 | 7 | 2 | 1 | 638 | 522 | 116 | - | - | 254,733 | 2,300,140 |
| 26 一般機械 | 9 | 8 | 1 | - | 148 | 117 | 30 | 1 | - | 64,459 | 76,798 |
| 27 電気機械 | 1 | 1 | - | - | 8 | 6 | 2 | - | - | X | X |
| 28 情報通信機械 | - | - | - | - | - | - | - | - | - | - | - |
| 29 電子・デバイス | 3 | 1 | 2 | - | 160 | 107 | 53 | - | - | 58,984 | 61,742 |
| 30 輸送用機械 | 5 | 4 | 1 | - | 68 | 47 | 20 | 1 | - | 22,767 | 89,456 |
| 31 精密機械 | 3 | 2 | 1 | - | 53 | 22 | 31 | - | - | 14,900 | 49,294 |
| 32 その他 | 5 | 5 | - | - | 39 | 19 | 18 | 1 | 1 | 11,073 | 9,019 |

| 産業中分類 | 事業所数 | | | | 従業者数 | | | | | 現金給与総額 | 原材料使用額等 |
|------------|------|-------|---------|--------|-------|-------|-----|-------------|---|-----------|-----------|
| | 総数 | 29人以下 | 30~299人 | 300人以上 | 総数 | 常用労働者 | | 個人事業主・家族従業者 | | | |
| | | | | | | 男 | 女 | 男 | 女 | | |
| 浦安市 | 113 | 94 | 19 | - | 2,280 | 1,776 | 502 | 1 | 1 | 1,097,346 | 6,200,320 |
| 09 食料品 | 5 | 5 | - | - | 68 | 23 | 45 | - | - | 15,873 | 37,554 |
| 10 飲料・たばこ | - | - | - | - | - | - | - | - | - | - | - |
| 11 繊維 | - | - | - | - | - | - | - | - | - | - | - |
| 12 衣服 | - | - | - | - | - | - | - | - | - | - | - |
| 13 木材・木製品 | - | - | - | - | - | - | - | - | - | - | - |
| 14 家具・装備品 | 1 | 1 | - | - | 15 | 12 | 3 | - | - | X | X |
| 15 パルプ・紙 | 2 | 2 | - | - | 12 | 3 | 9 | - | - | X | X |
| 16 印刷 | 3 | 2 | 1 | - | 95 | 87 | 8 | - | - | 57,180 | 112,287 |
| 17 化学 | 2 | - | 2 | - | 161 | 71 | 90 | - | - | X | X |
| 18 石油・石炭 | - | - | - | - | - | - | - | - | - | - | - |
| 19 プラスチック | 4 | 4 | - | - | 24 | 14 | 8 | 1 | 1 | 7,154 | 2,900 |
| 20 ゴム | 3 | 3 | - | - | 58 | 32 | 26 | - | - | 25,004 | 25,952 |
| 21 なめし革 | - | - | - | - | - | - | - | - | - | - | - |
| 22 窯業・土石 | 5 | 4 | 1 | - | 119 | 96 | 23 | - | - | 72,641 | 340,540 |
| 23 鉄鋼 | 54 | 43 | 11 | - | 1,140 | 972 | 168 | - | - | 587,165 | 4,469,104 |
| 24 非鉄 | 1 | 1 | - | - | 7 | 5 | 2 | - | - | X | X |
| 25 金属製品 | 22 | 20 | 2 | - | 356 | 288 | 68 | - | - | 153,294 | 747,899 |
| 26 一般機械 | 6 | 5 | 1 | - | 114 | 100 | 14 | - | - | 50,768 | 200,000 |
| 27 電気機械 | 1 | 1 | - | - | 24 | 22 | 2 | - | - | X | X |
| 28 情報通信機械 | - | - | - | - | - | - | - | - | - | - | - |
| 29 電子・デバイス | - | - | - | - | - | - | - | - | - | - | - |
| 30 輸送用機械 | 1 | - | 1 | - | 50 | 20 | 30 | - | - | X | X |
| 31 精密機械 | - | - | - | - | - | - | - | - | - | - | - |
| 32 その他 | 3 | 3 | - | - | 37 | 31 | 6 | - | - | 13,395 | 22,757 |

(金額単位：万円)

| 製 造 品 出 荷 額 等 | | | | 生 産 額 | 付 加 価 値 額 | 減 価 償 却 額 | 投 資 額 | 中 分 類 |
|---------------|-----------|---------|--------|-----------|-----------|-----------|--------|-------|
| 総 額 | 製造品出荷額 | 加工賃収入額 | 修理料収入額 | | | | | |
| 7,450,144 | 7,171,822 | 221,970 | 56,352 | 7,039,577 | 2,681,562 | 236,015 | 94,026 | 富津 |
| 559,176 | 532,461 | 26,695 | 20 | 559,176 | 171,963 | - | - | 09 |
| X | X | - | - | X | X | - | - | 10 |
| - | - | - | - | - | - | - | - | 11 |
| 13,923 | - | 13,722 | 201 | 13,923 | 10,635 | - | - | 12 |
| X | X | - | X | X | X | X | X | 13 |
| X | X | - | - | X | X | - | - | 14 |
| - | - | - | - | - | - | - | - | 15 |
| X | - | X | - | X | X | - | - | 16 |
| X | X | - | - | X | X | X | X | 17 |
| X | X | - | - | X | X | - | - | 18 |
| X | X | - | X | X | X | - | - | 19 |
| - | - | - | - | - | - | - | - | 20 |
| X | X | X | - | X | X | - | - | 21 |
| 85,167 | 85,167 | - | - | 85,167 | 33,245 | - | - | 22 |
| X | X | X | - | X | X | X | X | 23 |
| X | X | - | - | X | X | X | X | 24 |
| 4,182,604 | 4,153,520 | 29,084 | - | 3,797,401 | 1,341,075 | 72,554 | 15,239 | 25 |
| 195,074 | 106,309 | 35,817 | 52,948 | 200,989 | 116,948 | X | X | 26 |
| X | X | - | - | X | X | - | - | 27 |
| - | - | - | - | - | - | - | - | 28 |
| 147,641 | 106,072 | 41,569 | - | 147,944 | 71,961 | X | X | 29 |
| 151,869 | 146,041 | 5,828 | - | 152,815 | 60,866 | X | X | 30 |
| 109,122 | 102,788 | 3,159 | 3,175 | 103,317 | 51,383 | X | X | 31 |
| 37,029 | 35,999 | 1,030 | - | 37,029 | 26,678 | - | - | 32 |

| 製 造 品 出 荷 額 等 | | | | 生 産 額 | 付 加 価 値 額 | 減 価 償 却 額 | 投 資 額 | 中 分 類 |
|---------------|-----------|-----------|--------|-----------|-----------|-----------|--------|-------|
| 総 額 | 製造品出荷額 | 加工賃収入額 | 修理料収入額 | | | | | |
| 9,479,676 | 8,450,163 | 1,008,503 | 21,010 | 9,483,333 | 3,055,563 | 77,504 | 66,424 | 浦安 |
| 80,224 | 79,544 | 680 | - | 80,224 | 40,638 | - | - | 09 |
| - | - | - | - | - | - | - | - | 10 |
| - | - | - | - | - | - | - | - | 11 |
| - | - | - | - | - | - | - | - | 12 |
| - | - | - | - | - | - | - | - | 13 |
| X | X | - | - | X | X | - | - | 14 |
| X | X | X | - | X | X | - | - | 15 |
| 336,543 | 320,181 | 16,362 | - | 336,543 | 213,577 | - | - | 16 |
| X | X | - | - | X | X | X | X | 17 |
| - | - | - | - | - | - | - | - | 18 |
| 12,019 | 10,549 | 1,470 | - | 12,019 | 8,684 | - | - | 19 |
| 115,610 | 115,610 | - | - | 115,610 | 85,389 | - | - | 20 |
| - | - | - | - | - | - | - | - | 21 |
| 710,916 | 601,267 | 109,649 | - | 710,916 | 349,202 | X | X | 22 |
| 6,087,643 | 5,531,907 | 555,087 | 649 | 6,086,829 | 1,495,366 | 48,574 | 47,712 | 23 |
| X | - | X | - | X | X | - | - | 24 |
| 1,067,868 | 896,432 | 170,853 | 583 | 1,066,039 | 301,276 | X | X | 25 |
| 386,902 | 248,965 | 123,859 | 14,078 | 386,907 | 175,345 | X | X | 26 |
| X | X | X | - | X | X | - | - | 27 |
| - | - | - | - | - | - | - | - | 28 |
| - | - | - | - | - | - | - | - | 29 |
| X | X | - | - | X | X | X | X | 30 |
| - | - | - | - | - | - | - | - | 31 |
| 51,441 | 45,741 | - | 5,700 | 51,441 | 27,318 | - | - | 32 |

◎従業員30人以上の事業所

第14表 市区町村別，産業中分類別統計表

| 産業中分類 | 事業所数 | | | | 従業者数 | | | | | 現金給与総額 | 原材料使用額等 |
|------------|------|-------|---------|--------|------|-------|-----|-------------|---|---------|-----------|
| | 総数 | 29人以下 | 30～299人 | 300人以上 | 総数 | 常用労働者 | | 個人事業主・家族従業者 | | | |
| | | | | | | 男 | 女 | 男 | 女 | | |
| 四街道市 | 51 | 45 | 6 | - | 933 | 580 | 349 | 3 | 1 | 324,680 | 3,034,152 |
| 09 食料品 | 3 | 2 | 1 | - | 121 | 64 | 57 | - | - | 38,073 | 24,173 |
| 10 飲料・たばこ | - | - | - | - | - | - | - | - | - | - | - |
| 11 繊維 | - | - | - | - | - | - | - | - | - | - | - |
| 12 衣服 | - | - | - | - | - | - | - | - | - | - | - |
| 13 木材・木製品 | - | - | - | - | - | - | - | - | - | - | - |
| 14 家具・装備品 | 3 | 3 | - | - | 13 | 9 | 3 | 1 | - | 4,966 | 8,525 |
| 15 パルプ・紙 | 3 | 3 | - | - | 39 | 20 | 18 | - | 1 | 6,739 | 16,389 |
| 16 印刷 | 4 | 4 | - | - | 28 | 22 | 6 | - | - | 11,030 | 11,385 |
| 17 化学 | 1 | 1 | - | - | 10 | 2 | 8 | - | - | X | X |
| 18 石油・石炭 | 1 | 1 | - | - | 7 | 2 | 5 | - | - | X | X |
| 19 プラスチック | 1 | 1 | - | - | 7 | 5 | 2 | - | - | X | X |
| 20 ゴム | - | - | - | - | - | - | - | - | - | - | - |
| 21 なめし革 | - | - | - | - | - | - | - | - | - | - | - |
| 22 窯業・土石 | 2 | 1 | 1 | - | 40 | 24 | 16 | - | - | X | X |
| 23 鉄鋼 | - | - | - | - | - | - | - | - | - | - | - |
| 24 非鉄 | - | - | - | - | - | - | - | - | - | - | - |
| 25 金属製品 | 21 | 21 | - | - | 254 | 181 | 72 | 1 | - | 97,847 | 254,963 |
| 26 一般機械 | 8 | 5 | 3 | - | 283 | 178 | 105 | - | - | 89,981 | 2,597,104 |
| 27 電気機械 | 2 | 2 | - | - | 24 | 17 | 7 | - | - | X | X |
| 28 情報通信機械 | - | - | - | - | - | - | - | - | - | - | - |
| 29 電子・デバイス | - | - | - | - | - | - | - | - | - | - | - |
| 30 輸送用機械 | - | - | - | - | - | - | - | - | - | - | - |
| 31 精密機械 | - | - | - | - | - | - | - | - | - | - | - |
| 32 その他 | 2 | 1 | 1 | - | 107 | 56 | 50 | 1 | - | X | X |

| 産業中分類 | 事業所数 | | | | 従業者数 | | | | | 現金給与総額 | 原材料使用額等 |
|------------|------|-------|---------|--------|-------|-------|-------|-------------|---|-----------|------------|
| | 総数 | 29人以下 | 30～299人 | 300人以上 | 総数 | 常用労働者 | | 個人事業主・家族従業者 | | | |
| | | | | | | 男 | 女 | 男 | 女 | | |
| 袖ヶ浦市 | 91 | 59 | 29 | 3 | 5,100 | 3,829 | 1,269 | 2 | - | 2,779,515 | 43,879,328 |
| 09 食料品 | 5 | 1 | 3 | 1 | 856 | 194 | 662 | - | - | 165,309 | 479,494 |
| 10 飲料・たばこ | 4 | 3 | 1 | - | 128 | 80 | 47 | 1 | - | 32,055 | 93,116 |
| 11 繊維 | - | - | - | - | - | - | - | - | - | - | - |
| 12 衣服 | 3 | 3 | - | - | 37 | 5 | 32 | - | - | 5,420 | 6,681 |
| 13 木材・木製品 | 2 | 1 | 1 | - | 119 | 96 | 23 | - | - | X | X |
| 14 家具・装備品 | 1 | 1 | - | - | 4 | 3 | 1 | - | - | X | X |
| 15 パルプ・紙 | - | - | - | - | - | - | - | - | - | - | - |
| 16 印刷 | 1 | 1 | - | - | 12 | 5 | 7 | - | - | X | X |
| 17 化学 | 19 | 4 | 14 | 1 | 2,172 | 1,961 | 211 | - | - | 1,491,925 | 21,231,839 |
| 18 石油・石炭 | 4 | 3 | - | 1 | 352 | 339 | 13 | - | - | 304,735 | 18,273,934 |
| 19 プラスチック | 4 | 3 | 1 | - | 116 | 95 | 21 | - | - | 73,348 | 501,076 |
| 20 ゴム | - | - | - | - | - | - | - | - | - | - | - |
| 21 なめし革 | - | - | - | - | - | - | - | - | - | - | - |
| 22 窯業・土石 | 13 | 9 | 4 | - | 284 | 250 | 34 | - | - | 150,437 | 1,335,472 |
| 23 鉄鋼 | 2 | 1 | 1 | - | 111 | 83 | 28 | - | - | X | X |
| 24 非鉄 | 1 | 1 | - | - | 23 | 18 | 5 | - | - | X | X |
| 25 金属製品 | 8 | 7 | 1 | - | 212 | 166 | 45 | 1 | - | 77,968 | 424,759 |
| 26 一般機械 | 10 | 8 | 2 | - | 386 | 344 | 42 | - | - | 225,862 | 684,208 |
| 27 電気機械 | 4 | 4 | - | - | 47 | 26 | 21 | - | - | 11,887 | 14,954 |
| 28 情報通信機械 | - | - | - | - | - | - | - | - | - | - | - |
| 29 電子・デバイス | 1 | 1 | - | - | 7 | 1 | 6 | - | - | X | X |
| 30 輸送用機械 | 4 | 3 | 1 | - | 187 | 140 | 47 | - | - | 88,680 | 144,336 |
| 31 精密機械 | - | - | - | - | - | - | - | - | - | - | - |
| 32 その他 | 5 | 5 | - | - | 47 | 23 | 24 | - | - | 15,145 | 41,287 |

(金額単位：万円)

| 製 造 品 出 荷 額 等 | | | | 生 産 額 | 付 加 価 値 額 | 減 価 償 却 額 | 投 資 額 | 中 分 類 |
|---------------|-----------|---------|--------|-----------|-----------|-----------|---------|-------|
| 総 額 | 製造品出荷額 | 加工賃収入額 | 修理料収入額 | | | | | |
| 4,130,693 | 3,940,212 | 189,691 | 790 | 4,158,272 | 928,316 | 197,324 | 217,016 | 四街道 |
| 120,429 | 38,460 | 81,969 | - | 120,429 | 85,424 | X | X | 09 |
| - | - | - | - | - | - | - | - | 10 |
| - | - | - | - | - | - | - | - | 11 |
| - | - | - | - | - | - | - | - | 12 |
| - | - | - | - | - | - | - | - | 13 |
| 16,348 | 16,348 | - | - | 16,348 | 7,451 | - | - | 14 |
| 30,984 | 30,984 | - | - | 30,984 | 13,900 | - | - | 15 |
| 31,954 | 27,143 | 4,811 | - | 31,954 | 19,589 | - | - | 16 |
| X | X | - | - | X | X | - | - | 17 |
| X | X | X | - | X | X | - | - | 18 |
| X | X | - | - | X | X | - | - | 19 |
| - | - | - | - | - | - | - | - | 20 |
| - | - | - | - | - | - | - | - | 21 |
| X | X | - | - | X | X | X | X | 22 |
| - | - | - | - | - | - | - | - | 23 |
| - | - | - | - | - | - | - | - | 24 |
| 481,946 | 387,313 | 94,633 | - | 481,946 | 216,202 | - | - | 25 |
| 3,128,439 | 3,124,699 | 2,950 | 790 | 3,151,601 | 397,850 | 183,951 | 195,043 | 26 |
| X | X | - | - | X | X | - | - | 27 |
| - | - | - | - | - | - | - | - | 28 |
| - | - | - | - | - | - | - | - | 29 |
| - | - | - | - | - | - | - | - | 30 |
| - | - | - | - | - | - | - | - | 31 |
| X | X | X | - | X | X | X | X | 32 |

| 製 造 品 出 荷 額 等 | | | | 生 産 額 | 付 加 価 値 額 | 減 価 償 却 額 | 投 資 額 | 中 分 類 |
|---------------|------------|---------|---------|------------|------------|-----------|-----------|-------|
| 総 額 | 製造品出荷額 | 加工賃収入額 | 修理料収入額 | | | | | |
| 80,429,671 | 79,886,368 | 407,246 | 136,057 | 80,988,994 | 25,747,313 | 1,972,592 | 1,817,876 | 袖ヶ浦 |
| 834,292 | 834,292 | - | - | 832,146 | 318,736 | 17,812 | 15,613 | 09 |
| 205,571 | 95,566 | 110,005 | - | 205,571 | 106,920 | X | X | 10 |
| - | - | - | - | - | - | - | - | 11 |
| 14,516 | 10,816 | 3,700 | - | 14,516 | 7,462 | - | - | 12 |
| X | X | X | - | X | X | X | X | 13 |
| X | X | - | - | X | X | - | - | 14 |
| - | - | - | - | - | - | - | - | 15 |
| X | X | - | - | X | X | - | - | 16 |
| 41,880,373 | 41,880,373 | - | - | 42,050,896 | 18,544,970 | 1,468,704 | 1,083,074 | 17 |
| 29,658,950 | 29,623,810 | 35,140 | - | 29,983,605 | 2,936,387 | X | X | 18 |
| 684,144 | 682,144 | 2,000 | - | 679,404 | 166,329 | X | X | 19 |
| - | - | - | - | - | - | - | - | 20 |
| - | - | - | - | - | - | - | - | 21 |
| 3,073,560 | 3,063,580 | 9,980 | - | 3,081,176 | 1,606,098 | 80,958 | 475,949 | 22 |
| X | X | X | - | X | X | X | X | 23 |
| X | X | X | - | X | X | - | - | 24 |
| 976,273 | 913,512 | 62,761 | - | 1,038,480 | 587,989 | X | X | 25 |
| 1,746,024 | 1,497,892 | 112,075 | 136,057 | 1,750,148 | 1,018,108 | X | X | 26 |
| 34,339 | 25,331 | 9,008 | - | 34,339 | 18,462 | - | - | 27 |
| - | - | - | - | - | - | - | - | 28 |
| X | X | - | - | X | X | - | - | 29 |
| 477,503 | 464,421 | 13,082 | - | 477,326 | 294,403 | X | X | 30 |
| - | - | - | - | - | - | - | - | 31 |
| 78,557 | 78,557 | - | - | 78,557 | 35,494 | - | - | 32 |

©従業員30人以上の事業所

第14表 市区町村別，産業中分類別統計表

| 産業中分類 | 事業所数 | | | | 従業者数 | | | | | 現金給与総額 | 原材料使用額等 |
|------------|------|-------|---------|--------|-------|-------|-----|-------------|----|---------|-----------|
| | 総数 | 29人以下 | 30～299人 | 300人以上 | 総数 | 常用労働者 | | 個人事業主・家族従業者 | | | |
| | | | | | | 男 | 女 | 男 | 女 | | |
| 八街市 | 165 | 152 | 13 | - | 2,604 | 1,622 | 949 | 19 | 14 | 931,122 | 2,184,150 |
| 09 食料品 | 31 | 29 | 2 | - | 582 | 213 | 354 | 9 | 6 | 145,316 | 425,599 |
| 10 飲料・たばこ | 3 | 3 | - | - | 26 | 11 | 15 | - | - | 5,067 | 33,359 |
| 11 繊維 | 1 | 1 | - | - | 5 | 2 | 3 | - | - | X | X |
| 12 衣服 | 3 | 3 | - | - | 24 | 8 | 16 | - | - | 5,829 | 14,149 |
| 13 木材・木製品 | 7 | 6 | 1 | - | 137 | 99 | 36 | 1 | 1 | 46,231 | 138,251 |
| 14 家具・装備品 | 2 | 2 | - | - | 25 | 21 | 4 | - | - | X | X |
| 15 パルプ・紙 | 4 | 4 | - | - | 57 | 39 | 18 | - | - | 23,192 | 26,518 |
| 16 印刷 | 6 | 6 | - | - | 44 | 21 | 20 | 2 | 1 | 14,960 | 19,012 |
| 17 化学 | 1 | 1 | - | - | 7 | 7 | - | - | - | X | X |
| 18 石油・石炭 | 3 | 3 | - | - | 22 | 19 | 3 | - | - | 11,737 | 28,996 |
| 19 プラスチック | 16 | 15 | 1 | - | 292 | 167 | 125 | - | - | 90,045 | 299,898 |
| 20 ゴム | 1 | 1 | - | - | 4 | 1 | 3 | - | - | X | X |
| 21 なめし革 | 1 | 1 | - | - | 20 | 1 | 19 | - | - | X | X |
| 22 窯業・土石 | 5 | 4 | 1 | - | 82 | 68 | 14 | - | - | 53,263 | 63,525 |
| 23 鉄鋼 | 6 | 5 | 1 | - | 90 | 72 | 18 | - | - | 37,785 | 223,619 |
| 24 非金属 | 3 | 3 | - | - | 35 | 15 | 18 | 1 | 1 | 8,118 | 6,397 |
| 25 金属製品 | 35 | 33 | 2 | - | 452 | 367 | 84 | 1 | - | 176,865 | 376,712 |
| 26 一般機械 | 24 | 21 | 3 | - | 480 | 377 | 98 | 2 | 3 | 226,506 | 361,962 |
| 27 電気機械 | 3 | 2 | 1 | - | 66 | 27 | 38 | 1 | - | 16,357 | 87,463 |
| 28 情報通信機械 | 2 | 2 | - | - | 20 | 16 | 4 | - | - | X | X |
| 29 電子・デバイス | 2 | 2 | - | - | 17 | 15 | 2 | - | - | X | X |
| 30 輸送用機械 | 4 | 4 | - | - | 40 | 25 | 11 | 2 | 2 | 13,015 | 14,494 |
| 31 精密機械 | 1 | 1 | - | - | 8 | 3 | 5 | - | - | X | X |
| 32 その他 | 1 | - | 1 | - | 69 | 28 | 41 | - | - | X | X |

| 産業中分類 | 事業所数 | | | | 従業者数 | | | | | 現金給与総額 | 原材料使用額等 |
|------------|------|-------|---------|--------|------|-------|-----|-------------|---|---------|---------|
| | 総数 | 29人以下 | 30～299人 | 300人以上 | 総数 | 常用労働者 | | 個人事業主・家族従業者 | | | |
| | | | | | | 男 | 女 | 男 | 女 | | |
| 印西市 | 26 | 24 | 2 | - | 462 | 245 | 206 | 8 | 3 | 127,230 | 463,395 |
| 09 食料品 | 8 | 8 | - | - | 56 | 15 | 34 | 5 | 2 | 7,570 | 9,671 |
| 10 飲料・たばこ | - | - | - | - | - | - | - | - | - | - | - |
| 11 繊維 | - | - | - | - | - | - | - | - | - | - | - |
| 12 衣服 | 2 | 1 | 1 | - | 126 | 36 | 90 | - | - | X | X |
| 13 木材・木製品 | 1 | 1 | - | - | 7 | 1 | 6 | - | - | X | X |
| 14 家具・装備品 | - | - | - | - | - | - | - | - | - | - | - |
| 15 パルプ・紙 | 1 | - | 1 | - | 161 | 120 | 41 | - | - | X | X |
| 16 印刷 | 1 | 1 | - | - | 5 | 3 | 2 | - | - | X | X |
| 17 化学 | 1 | 1 | - | - | 4 | 3 | 1 | - | - | X | X |
| 18 石油・石炭 | - | - | - | - | - | - | - | - | - | - | - |
| 19 プラスチック | 2 | 2 | - | - | 15 | 4 | 9 | 1 | 1 | X | X |
| 20 ゴム | 1 | 1 | - | - | 6 | 2 | 3 | 1 | - | X | X |
| 21 なめし革 | - | - | - | - | - | - | - | - | - | - | - |
| 22 窯業・土石 | 2 | 2 | - | - | 17 | 12 | 5 | - | - | X | X |
| 23 鉄鋼 | - | - | - | - | - | - | - | - | - | - | - |
| 24 非金属 | - | - | - | - | - | - | - | - | - | - | - |
| 25 金属製品 | 3 | 3 | - | - | 23 | 19 | 4 | - | - | 8,588 | 18,452 |
| 26 一般機械 | 1 | 1 | - | - | 29 | 24 | 5 | - | - | X | X |
| 27 電気機械 | 1 | 1 | - | - | 5 | 2 | 3 | - | - | X | X |
| 28 情報通信機械 | - | - | - | - | - | - | - | - | - | - | - |
| 29 電子・デバイス | - | - | - | - | - | - | - | - | - | - | - |
| 30 輸送用機械 | 1 | 1 | - | - | 4 | 1 | 2 | 1 | - | X | X |
| 31 精密機械 | - | - | - | - | - | - | - | - | - | - | - |
| 32 その他 | 1 | 1 | - | - | 4 | 3 | 1 | - | - | X | X |

(金額単位：万円)

| 製 造 品 出 荷 額 等 | | | | 生 産 額 | 付 加 価 値 額 | 減 価 償 却 額 | 投 資 額 | 中 分 類 |
|---------------|-----------|---------|--------|-----------|-----------|-----------|--------|-------|
| 総 額 | 製造品出荷額 | 加工賃収入額 | 修理料収入額 | | | | | |
| 4,321,010 | 3,997,446 | 295,275 | 28,289 | 4,329,042 | 2,015,965 | 30,020 | 56,488 | 八街 |
| 791,645 | 738,263 | 53,382 | - | 793,883 | 341,770 | X | X | 09 |
| 144,096 | 144,096 | - | - | 144,096 | 105,463 | - | - | 10 |
| X | X | - | - | X | X | - | - | 11 |
| 27,425 | 27,345 | 80 | - | 27,425 | 12,644 | - | - | 12 |
| 211,191 | 205,769 | 5,422 | - | 210,646 | 68,888 | - | X | 13 |
| X | X | X | - | X | X | - | - | 14 |
| 53,519 | 49,793 | 3,726 | - | 53,519 | 25,717 | - | - | 15 |
| 44,488 | 40,008 | 4,480 | - | 44,488 | 24,262 | - | - | 16 |
| X | X | X | - | X | X | - | - | 17 |
| 66,326 | 66,326 | - | - | 66,326 | 35,553 | - | - | 18 |
| 559,195 | 555,904 | 3,291 | - | 558,961 | 246,658 | - | - | 19 |
| X | X | X | - | X | X | - | - | 20 |
| X | X | - | - | X | X | - | - | 21 |
| 162,810 | 156,756 | 6,054 | - | 164,326 | 93,414 | X | X | 22 |
| 341,815 | 329,195 | 12,620 | - | 342,570 | 111,356 | X | X | 23 |
| 21,458 | 15,032 | 6,426 | - | 21,458 | 14,343 | - | - | 24 |
| 658,879 | 556,100 | 101,689 | 1,090 | 658,944 | 263,299 | X | X | 25 |
| 828,767 | 747,535 | 54,033 | 27,199 | 831,742 | 442,969 | X | X | 26 |
| 152,899 | 151,473 | 1,426 | - | 154,166 | 63,310 | X | X | 27 |
| X | X | X | - | X | X | - | - | 28 |
| X | X | X | - | X | X | - | - | 29 |
| 51,920 | 33,403 | 18,517 | - | 51,920 | 35,643 | - | - | 30 |
| X | X | - | - | X | X | - | - | 31 |
| X | X | - | - | X | X | X | X | 32 |

| 製 造 品 出 荷 額 等 | | | | 生 産 額 | 付 加 価 値 額 | 減 価 償 却 額 | 投 資 額 | 中 分 類 |
|---------------|---------|--------|--------|---------|-----------|-----------|-------|-------|
| 総 額 | 製造品出荷額 | 加工賃収入額 | 修理料収入額 | | | | | |
| 925,265 | 867,381 | 55,464 | 2,420 | 923,595 | 402,278 | X | X | 印西 |
| 24,771 | 24,764 | 7 | - | 24,771 | 14,381 | - | - | 09 |
| - | - | - | - | - | - | - | - | 10 |
| - | - | - | - | - | - | - | - | 11 |
| X | X | X | X | X | X | - | - | 12 |
| X | X | - | X | X | X | - | - | 13 |
| - | - | - | - | - | - | - | - | 14 |
| X | X | - | - | X | X | X | X | 15 |
| X | X | - | - | X | X | - | - | 16 |
| X | X | - | - | X | X | - | - | 17 |
| - | - | - | - | - | - | - | - | 18 |
| X | X | X | - | X | X | - | - | 19 |
| X | - | X | - | X | X | - | - | 20 |
| - | - | - | - | - | - | - | - | 21 |
| X | X | - | - | X | X | - | - | 22 |
| - | - | - | - | - | - | - | - | 23 |
| - | - | - | - | - | - | - | - | 24 |
| 33,761 | 4,720 | 29,041 | - | 33,761 | 14,580 | - | - | 25 |
| X | X | - | - | X | X | - | - | 26 |
| X | - | X | - | X | X | - | - | 27 |
| - | - | - | - | - | - | - | - | 28 |
| - | - | - | - | - | - | - | - | 29 |
| X | - | X | - | X | X | - | - | 30 |
| - | - | - | - | - | - | - | - | 31 |
| X | - | X | - | X | X | - | - | 32 |

©従業員30人以上の事業所

第14表 市区町村別,産業中分類別統計表

| 産業中分類 | 事業所数 | | | | 従業者数 | | | | 現金給与総額 | 原材料使用額等 | |
|------------|------|-------|---------|--------|-------|-------|-------|-------------|--------|-----------|-----------|
| | 総数 | 29人以下 | 30~299人 | 300人以上 | 総数 | 常用労働者 | | 個人事業主・家族従業者 | | | |
| | | | | | | 男 | 女 | 男 | | | 女 |
| 白井市 | 160 | 129 | 31 | - | 3,785 | 2,778 | 1,005 | 1 | 1 | 1,583,252 | 5,347,290 |
| 09 食料品 | 7 | 5 | 2 | - | 236 | 86 | 150 | - | - | 59,127 | 168,347 |
| 10 飲料・たばこ | 1 | 1 | - | - | 6 | 3 | 3 | - | - | X | X |
| 11 繊維 | - | - | - | - | - | - | - | - | - | - | - |
| 12 衣服 | 1 | 1 | - | - | 4 | 2 | 2 | - | - | X | X |
| 13 木材・木製品 | 2 | 2 | - | - | 18 | 8 | 10 | - | - | X | X |
| 14 家具・装備品 | 2 | 2 | - | - | 30 | 22 | 8 | - | - | X | X |
| 15 パルプ・紙 | 4 | 4 | - | - | 58 | 40 | 18 | - | - | 25,207 | 80,874 |
| 16 印刷 | 2 | 2 | - | - | 31 | 25 | 6 | - | - | X | X |
| 17 化学 | 6 | 5 | 1 | - | 115 | 79 | 36 | - | - | 51,052 | 184,893 |
| 18 石油・石炭 | 2 | 2 | - | - | 23 | 20 | 3 | - | - | X | X |
| 19 プラスチック | 13 | 11 | 2 | - | 310 | 228 | 82 | - | - | 125,034 | 385,676 |
| 20 ゴム | 5 | 5 | - | - | 81 | 55 | 26 | - | - | 32,189 | 113,433 |
| 21 なめし革 | 1 | - | 1 | - | 36 | 11 | 25 | - | - | X | X |
| 22 窯業・土石 | 3 | 2 | 1 | - | 85 | 71 | 14 | - | - | 31,758 | 215,729 |
| 23 鉄鋼 | 8 | 5 | 3 | - | 229 | 190 | 39 | - | - | 100,149 | 547,573 |
| 24 非金属 | 5 | 4 | 1 | - | 151 | 126 | 25 | - | - | 72,233 | 123,091 |
| 25 金属製品 | 58 | 48 | 10 | - | 1,185 | 959 | 224 | 1 | 1 | 489,085 | 1,220,851 |
| 26 一般機械 | 20 | 18 | 2 | - | 315 | 263 | 52 | - | - | 184,694 | 458,560 |
| 27 電気機械 | 5 | 4 | 1 | - | 240 | 166 | 74 | - | - | 102,461 | 778,382 |
| 28 情報通信機械 | 1 | 1 | - | - | 5 | 2 | 3 | - | - | X | X |
| 29 電子・デバイス | 2 | 2 | - | - | 15 | 7 | 8 | - | - | X | X |
| 30 輸送用機械 | 4 | 1 | 3 | - | 189 | 130 | 59 | - | - | 78,395 | 321,213 |
| 31 精密機械 | 3 | 2 | 1 | - | 77 | 67 | 10 | - | - | 36,388 | 90,130 |
| 32 その他 | 5 | 2 | 3 | - | 346 | 218 | 128 | - | - | 143,995 | 513,110 |

| 産業中分類 | 事業所数 | | | | 従業者数 | | | | 現金給与総額 | 原材料使用額等 | |
|------------|------|-------|---------|--------|-------|-------|-----|-------------|--------|---------|-----------|
| | 総数 | 29人以下 | 30~299人 | 300人以上 | 総数 | 常用労働者 | | 個人事業主・家族従業者 | | | |
| | | | | | | 男 | 女 | 男 | | | 女 |
| 富里市 | 50 | 35 | 15 | - | 1,600 | 938 | 647 | 7 | 8 | 596,555 | 2,888,093 |
| 09 食料品 | 7 | 1 | 6 | - | 702 | 340 | 362 | - | - | 216,397 | 1,918,737 |
| 10 飲料・たばこ | 4 | 3 | 1 | - | 57 | 40 | 10 | 4 | 3 | 26,810 | 87,897 |
| 11 繊維 | - | - | - | - | - | - | - | - | - | - | - |
| 12 衣服 | 2 | 2 | - | - | 37 | 7 | 30 | - | - | X | X |
| 13 木材・木製品 | - | - | - | - | - | - | - | - | - | - | - |
| 14 家具・装備品 | 2 | 2 | - | - | 18 | 13 | 5 | - | - | X | X |
| 15 パルプ・紙 | - | - | - | - | - | - | - | - | - | - | - |
| 16 印刷 | 1 | 1 | - | - | 4 | 2 | 2 | - | - | X | X |
| 17 化学 | - | - | - | - | - | - | - | - | - | - | - |
| 18 石油・石炭 | - | - | - | - | - | - | - | - | - | - | - |
| 19 プラスチック | 6 | 4 | 2 | - | 100 | 65 | 30 | 2 | 3 | 33,751 | 169,303 |
| 20 ゴム | 5 | 3 | 2 | - | 105 | 58 | 47 | - | - | 31,975 | 40,116 |
| 21 なめし革 | - | - | - | - | - | - | - | - | - | - | - |
| 22 窯業・土石 | 3 | 3 | - | - | 58 | 48 | 10 | - | - | 30,585 | 29,354 |
| 23 鉄鋼 | - | - | - | - | - | - | - | - | - | - | - |
| 24 非金属 | - | - | - | - | - | - | - | - | - | - | - |
| 25 金属製品 | 11 | 10 | 1 | - | 237 | 147 | 89 | - | 1 | 76,785 | 225,539 |
| 26 一般機械 | 7 | 4 | 3 | - | 264 | 206 | 56 | 1 | 1 | 157,587 | 401,538 |
| 27 電気機械 | - | - | - | - | - | - | - | - | - | - | - |
| 28 情報通信機械 | 1 | 1 | - | - | 13 | 8 | 5 | - | - | X | X |
| 29 電子・デバイス | - | - | - | - | - | - | - | - | - | - | - |
| 30 輸送用機械 | - | - | - | - | - | - | - | - | - | - | - |
| 31 精密機械 | 1 | 1 | - | - | 5 | 4 | 1 | - | - | X | X |
| 32 その他 | - | - | - | - | - | - | - | - | - | - | - |

(金額単位：万円)

| 製 造 品 出 荷 額 等 | | | | 生 産 額 | 付 加 価 値 額 | 減 価 償 却 額 | 投 資 額 | 中 分 類 |
|---------------|-----------|---------|--------|-----------|-----------|-----------|---------|-------|
| 総 額 | 製造品出荷額 | 加工賃収入額 | 修理料収入額 | | | | | |
| 9,644,909 | 8,969,249 | 614,828 | 60,832 | 9,688,211 | 4,006,465 | 144,438 | 158,561 | 白井 |
| 332,254 | 332,254 | - | - | 332,196 | 152,917 | X | - | 09 |
| X | X | - | - | X | X | - | - | 10 |
| - | - | - | - | - | - | - | - | 11 |
| X | X | X | - | X | X | - | - | 12 |
| X | X | X | - | X | X | - | - | 13 |
| X | X | - | X | X | X | - | - | 14 |
| 141,139 | 139,139 | 2,000 | - | 141,139 | 57,396 | - | - | 15 |
| X | X | X | X | X | X | - | - | 16 |
| 294,712 | 293,340 | 1,372 | - | 294,712 | 104,061 | X | X | 17 |
| X | X | X | - | X | X | - | - | 18 |
| 690,076 | 679,996 | 10,080 | - | 688,955 | 280,380 | X | X | 19 |
| 175,285 | 175,030 | 255 | - | 175,285 | 58,906 | - | - | 20 |
| X | X | - | - | X | X | X | - | 21 |
| 364,981 | 364,981 | - | - | 370,783 | 145,324 | X | X | 22 |
| 1,034,441 | 1,024,112 | 10,329 | - | 1,038,376 | 451,197 | X | X | 23 |
| 270,515 | 254,452 | 16,063 | - | 272,862 | 135,637 | X | X | 24 |
| 2,142,982 | 1,735,626 | 403,405 | 3,951 | 2,170,830 | 859,340 | X | X | 25 |
| 829,074 | 740,523 | 78,189 | 10,362 | 828,120 | 337,735 | X | X | 26 |
| 1,483,207 | 1,480,063 | - | 3,144 | 1,478,602 | 656,200 | X | X | 27 |
| X | - | X | - | X | X | - | - | 28 |
| X | X | - | - | X | X | - | - | 29 |
| 496,785 | 492,180 | 4,605 | - | 497,293 | 157,455 | 10,679 | 8,911 | 30 |
| 152,835 | 147,762 | - | 5,073 | 152,505 | 57,798 | X | X | 31 |
| 961,154 | 868,450 | 55,902 | 36,802 | 971,059 | 429,054 | 11,685 | 14,843 | 32 |

| 製 造 品 出 荷 額 等 | | | | 生 産 額 | 付 加 価 値 額 | 減 価 償 却 額 | 投 資 額 | 中 分 類 |
|---------------|-----------|---------|--------|-----------|-----------|-----------|---------|-------|
| 総 額 | 製造品出荷額 | 加工賃収入額 | 修理料収入額 | | | | | |
| 4,591,386 | 4,208,769 | 323,383 | 59,234 | 4,604,832 | 1,545,040 | 105,086 | 154,093 | 富里 |
| 2,438,255 | 2,435,855 | 2,400 | - | 2,437,250 | 425,945 | 68,426 | 30,328 | 09 |
| 299,045 | 39,987 | 259,058 | - | 299,045 | 189,226 | X | X | 10 |
| - | - | - | - | - | - | - | - | 11 |
| X | - | X | - | X | X | - | - | 12 |
| - | - | - | - | - | - | - | - | 13 |
| X | X | - | - | X | X | - | - | 14 |
| - | - | - | - | - | - | - | - | 15 |
| X | X | X | - | X | X | - | - | 16 |
| - | - | - | - | - | - | - | - | 17 |
| - | - | - | - | - | - | - | - | 18 |
| 286,808 | 284,458 | 1,815 | 535 | 291,234 | 110,097 | X | X | 19 |
| 111,418 | 94,016 | 17,402 | - | 111,198 | 63,920 | X | X | 20 |
| - | - | - | - | - | - | - | - | 21 |
| 118,770 | 109,052 | 9,718 | - | 118,770 | 85,158 | - | - | 22 |
| - | - | - | - | - | - | - | - | 23 |
| - | - | - | - | - | - | - | - | 24 |
| 386,083 | 364,572 | 21,511 | - | 387,497 | 151,139 | X | - | 25 |
| 897,571 | 836,647 | 2,225 | 58,699 | 906,402 | 483,530 | 5,599 | 5,023 | 26 |
| - | - | - | - | - | - | - | - | 27 |
| X | X | - | - | X | X | - | - | 28 |
| - | - | - | - | - | - | - | - | 29 |
| - | - | - | - | - | - | - | - | 30 |
| X | X | - | - | X | X | - | - | 31 |
| - | - | - | - | - | - | - | - | 32 |

©従業員30人以上の事業所

第14表 市区町村別,産業中分類別統計表

| 産業中分類 | 事業所数 | | | | 従業者数 | | | | | 現金給与総額 | 原材料使用額等 |
|------------|------|-------|---------|--------|-------|-------|-----|-------------|---|---------|-----------|
| | 総数 | 29人以下 | 30~299人 | 300人以上 | 総数 | 常用労働者 | | 個人事業主・家族従業者 | | | |
| | | | | | | 男 | 女 | 男 | 女 | | |
| 沼南町 | 77 | 70 | 5 | 2 | 2,390 | 1,603 | 775 | 9 | 3 | 964,290 | 2,050,432 |
| 09 食料品 | 9 | 7 | 2 | - | 169 | 94 | 72 | 2 | 1 | 62,414 | 326,665 |
| 10 飲料・たばこ | - | - | - | - | - | - | - | - | - | - | - |
| 11 繊維 | - | - | - | - | - | - | - | - | - | - | - |
| 12 衣服 | 1 | 1 | - | - | 22 | 8 | 14 | - | - | X | X |
| 13 木材・木製品 | 2 | 2 | - | - | 35 | 31 | 4 | - | - | X | X |
| 14 家具・装備品 | 4 | 4 | - | - | 37 | 33 | 4 | - | - | 12,126 | 18,824 |
| 15 パルプ・紙 | - | - | - | - | - | - | - | - | - | - | - |
| 16 印刷 | 4 | 4 | - | - | 34 | 20 | 14 | - | - | 10,529 | 8,992 |
| 17 化学 | 1 | 1 | - | - | 4 | 4 | - | - | - | X | X |
| 18 石油・石炭 | 1 | 1 | - | - | 27 | 23 | 4 | - | - | X | X |
| 19 プラスチック | 8 | 7 | 1 | - | 104 | 61 | 41 | 2 | - | 28,335 | 65,690 |
| 20 ゴム | - | - | - | - | - | - | - | - | - | - | - |
| 21 なめし革 | - | - | - | - | - | - | - | - | - | - | - |
| 22 窯業・土石 | - | - | - | - | - | - | - | - | - | - | - |
| 23 鉄鋼 | 5 | 5 | - | - | 81 | 68 | 13 | - | - | 34,659 | 170,059 |
| 24 非金属 | - | - | - | - | - | - | - | - | - | - | - |
| 25 金属製品 | 25 | 23 | 1 | 1 | 607 | 525 | 82 | - | - | 276,633 | 624,038 |
| 26 一般機械 | 3 | 3 | - | - | 29 | 23 | 6 | - | - | 13,329 | 16,776 |
| 27 電気機械 | 3 | 3 | - | - | 38 | 11 | 25 | 1 | 1 | 9,822 | 29,244 |
| 28 情報通信機械 | - | - | - | - | - | - | - | - | - | - | - |
| 29 電子・デバイス | 1 | - | - | 1 | 1,033 | 607 | 426 | - | - | X | X |
| 30 輸送用機械 | 3 | 3 | - | - | 30 | 6 | 20 | 3 | 1 | 3,756 | 1,815 |
| 31 精密機械 | 3 | 2 | 1 | - | 75 | 53 | 22 | - | - | 25,400 | 173,503 |
| 32 その他 | 4 | 4 | - | - | 65 | 36 | 28 | 1 | - | 21,612 | 14,360 |

| 産業中分類 | 事業所数 | | | | 従業者数 | | | | | 現金給与総額 | 原材料使用額等 |
|------------|------|-------|---------|--------|------|-------|-----|-------------|---|---------|---------|
| | 総数 | 29人以下 | 30~299人 | 300人以上 | 総数 | 常用労働者 | | 個人事業主・家族従業者 | | | |
| | | | | | | 男 | 女 | 男 | 女 | | |
| 酒々井町 | 21 | 17 | 3 | 1 | 928 | 389 | 536 | 2 | 1 | 174,604 | 719,161 |
| 09 食料品 | 7 | 5 | 1 | 1 | 733 | 262 | 469 | 2 | - | 92,829 | 379,205 |
| 10 飲料・たばこ | 1 | - | 1 | - | 36 | 20 | 16 | - | - | X | X |
| 11 繊維 | - | - | - | - | - | - | - | - | - | - | - |
| 12 衣服 | 1 | 1 | - | - | 4 | 2 | 2 | - | - | X | X |
| 13 木材・木製品 | - | - | - | - | - | - | - | - | - | - | - |
| 14 家具・装備品 | - | - | - | - | - | - | - | - | - | - | - |
| 15 パルプ・紙 | - | - | - | - | - | - | - | - | - | - | - |
| 16 印刷 | - | - | - | - | - | - | - | - | - | - | - |
| 17 化学 | - | - | - | - | - | - | - | - | - | - | - |
| 18 石油・石炭 | - | - | - | - | - | - | - | - | - | - | - |
| 19 プラスチック | 3 | 3 | - | - | 28 | 9 | 18 | - | 1 | 7,724 | 18,755 |
| 20 ゴム | - | - | - | - | - | - | - | - | - | - | - |
| 21 なめし革 | - | - | - | - | - | - | - | - | - | - | - |
| 22 窯業・土石 | 2 | 2 | - | - | 21 | 18 | 3 | - | - | X | X |
| 23 鉄鋼 | 1 | - | 1 | - | 61 | 55 | 6 | - | - | X | X |
| 24 非金属 | - | - | - | - | - | - | - | - | - | - | - |
| 25 金属製品 | 1 | 1 | - | - | 4 | 2 | 2 | - | - | X | X |
| 26 一般機械 | - | - | - | - | - | - | - | - | - | - | - |
| 27 電気機械 | 1 | 1 | - | - | 14 | 1 | 13 | - | - | X | X |
| 28 情報通信機械 | 1 | 1 | - | - | 7 | 3 | 4 | - | - | X | X |
| 29 電子・デバイス | - | - | - | - | - | - | - | - | - | - | - |
| 30 輸送用機械 | - | - | - | - | - | - | - | - | - | - | - |
| 31 精密機械 | 2 | 2 | - | - | 10 | 8 | 2 | - | - | X | X |
| 32 その他 | 1 | 1 | - | - | 10 | 9 | 1 | - | - | X | X |

(金額単位：万円)

| 製 造 品 出 荷 額 等 | | | | 生 産 額 | 付 加 価 値 額 | 減 価 償 却 額 | 投 資 額 | 中 分 類 |
|---------------|-----------|---------|--------|-----------|-----------|-----------|---------|-------|
| 総 額 | 製造品出荷額 | 加工賃収入額 | 修理料収入額 | | | | | |
| 4,566,074 | 4,321,235 | 236,873 | 7,966 | 4,529,099 | 2,167,611 | 222,780 | 206,928 | 沼南 |
| 542,194 | 542,194 | - | - | 542,287 | 200,722 | X | X | 09 |
| - | - | - | - | - | - | - | - | 10 |
| - | - | - | - | - | - | - | - | 11 |
| X | X | X | - | X | X | - | - | 12 |
| X | X | X | - | X | X | - | - | 13 |
| 39,312 | 39,251 | - | 61 | 39,312 | 19,512 | - | - | 14 |
| - | - | - | - | - | - | - | - | 15 |
| 25,283 | 16,154 | 9,129 | - | 25,283 | 15,515 | - | - | 16 |
| X | X | - | - | X | X | - | - | 17 |
| X | X | - | - | X | X | - | - | 18 |
| 115,070 | 107,682 | 7,388 | - | 114,376 | 43,373 | X | X | 19 |
| - | - | - | - | - | - | - | - | 20 |
| - | - | - | - | - | - | - | - | 21 |
| - | - | - | - | - | - | - | - | 22 |
| 310,406 | 218,958 | 91,448 | - | 310,406 | 133,664 | - | - | 23 |
| - | - | - | - | - | - | - | - | 24 |
| 1,481,304 | 1,415,747 | 64,828 | 729 | 1,479,126 | 783,946 | X | X | 25 |
| 58,682 | 26,029 | 25,477 | 7,176 | 58,682 | 39,911 | - | - | 26 |
| 50,083 | 46,683 | 3,400 | - | 50,083 | 19,847 | - | - | 27 |
| - | - | - | - | - | - | - | - | 28 |
| X | X | - | - | X | X | X | X | 29 |
| 9,122 | 4,162 | 4,960 | - | 9,122 | 6,959 | - | - | 30 |
| 259,966 | 253,561 | 6,405 | - | 218,202 | 36,049 | X | X | 31 |
| 60,385 | 47,247 | 13,138 | - | 60,385 | 43,834 | - | - | 32 |

| 製 造 品 出 荷 額 等 | | | | 生 産 額 | 付 加 価 値 額 | 減 価 償 却 額 | 投 資 額 | 中 分 類 |
|---------------|-----------|--------|--------|-----------|-----------|-----------|--------|-------|
| 総 額 | 製造品出荷額 | 加工賃収入額 | 修理料収入額 | | | | | |
| 1,141,727 | 1,109,479 | 32,248 | - | 1,146,806 | 371,680 | 30,264 | 14,541 | 酒々井 |
| 567,637 | 567,637 | - | - | 567,535 | 168,317 | X | X | 09 |
| X | X | - | - | X | X | X | X | 10 |
| - | - | - | - | - | - | - | - | 11 |
| X | - | X | - | X | X | - | - | 12 |
| - | - | - | - | - | - | - | - | 13 |
| - | - | - | - | - | - | - | - | 14 |
| - | - | - | - | - | - | - | - | 15 |
| - | - | - | - | - | - | - | - | 16 |
| - | - | - | - | - | - | - | - | 17 |
| - | - | - | - | - | - | - | - | 18 |
| 38,304 | 19,306 | 18,998 | - | 38,304 | 18,617 | - | - | 19 |
| - | - | - | - | - | - | - | - | 20 |
| - | - | - | - | - | - | - | - | 21 |
| X | X | X | - | X | X | - | - | 22 |
| X | X | - | - | X | X | X | X | 23 |
| - | - | - | - | - | - | - | - | 24 |
| X | X | X | - | X | X | - | - | 25 |
| - | - | - | - | - | - | - | - | 26 |
| X | - | X | - | X | X | - | - | 27 |
| X | X | X | - | X | X | - | - | 28 |
| - | - | - | - | - | - | - | - | 29 |
| - | - | - | - | - | - | - | - | 30 |
| X | X | - | - | X | X | - | - | 31 |
| X | X | X | - | X | X | - | - | 32 |

©従業員30人以上の事業所

第14表 市区町村別，産業中分類別統計表

| 産業中分類 | 事業所数 | | | | 従業者数 | | | | 現金給与総額 | 原材料使用額等 | |
|------------|------|-------|---------|--------|------|-------|----|-------------|--------|---------|--------|
| | 総数 | 29人以下 | 30～299人 | 300人以上 | 総数 | 常用労働者 | | 個人事業主・家族従業者 | | | |
| | | | | | | 男 | 女 | 男 | | | 女 |
| 印旛村 | 19 | 19 | - | - | 166 | 123 | 43 | - | - | 50,130 | 90,490 |
| 09 食料品 | 1 | 1 | - | - | 8 | 3 | 5 | - | - | X | X |
| 10 飲料・たばこ | - | - | - | - | - | - | - | - | - | - | - |
| 11 繊維 | - | - | - | - | - | - | - | - | - | - | - |
| 12 衣服 | - | - | - | - | - | - | - | - | - | - | - |
| 13 木材・木製品 | 3 | 3 | - | - | 16 | 12 | 4 | - | - | 3,173 | 654 |
| 14 家具・装備品 | - | - | - | - | - | - | - | - | - | - | - |
| 15 パルプ・紙 | - | - | - | - | - | - | - | - | - | - | - |
| 16 印刷 | - | - | - | - | - | - | - | - | - | - | - |
| 17 化学 | 1 | 1 | - | - | 9 | 6 | 3 | - | - | X | X |
| 18 石油・石炭 | - | - | - | - | - | - | - | - | - | - | - |
| 19 プラスチック | - | - | - | - | - | - | - | - | - | - | - |
| 20 ゴム | - | - | - | - | - | - | - | - | - | - | - |
| 21 なめし革 | - | - | - | - | - | - | - | - | - | - | - |
| 22 窯業・土石 | 3 | 3 | - | - | 25 | 20 | 5 | - | - | 11,320 | 31,275 |
| 23 鉄鋼 | - | - | - | - | - | - | - | - | - | - | - |
| 24 非金属 | - | - | - | - | - | - | - | - | - | - | - |
| 25 金属製品 | 4 | 4 | - | - | 30 | 28 | 2 | - | - | 7,403 | 23,237 |
| 26 一般機械 | 5 | 5 | - | - | 36 | 30 | 6 | - | - | 8,399 | 8,840 |
| 27 電気機械 | 1 | 1 | - | - | 22 | 7 | 15 | - | - | X | X |
| 28 情報通信機械 | - | - | - | - | - | - | - | - | - | - | - |
| 29 電子・デバイス | - | - | - | - | - | - | - | - | - | - | - |
| 30 輸送用機械 | - | - | - | - | - | - | - | - | - | - | - |
| 31 精密機械 | 1 | 1 | - | - | 20 | 17 | 3 | - | - | X | X |
| 32 その他 | - | - | - | - | - | - | - | - | - | - | - |

| 産業中分類 | 事業所数 | | | | 従業者数 | | | | 現金給与総額 | 原材料使用額等 | |
|------------|------|-------|---------|--------|------|-------|----|-------------|--------|---------|---------|
| | 総数 | 29人以下 | 30～299人 | 300人以上 | 総数 | 常用労働者 | | 個人事業主・家族従業者 | | | |
| | | | | | | 男 | 女 | 男 | | | 女 |
| 本埜村 | 9 | 9 | - | - | 161 | 67 | 92 | 1 | 1 | 38,864 | 135,562 |
| 09 食料品 | 5 | 5 | - | - | 118 | 40 | 78 | - | - | 29,305 | 122,228 |
| 10 飲料・たばこ | - | - | - | - | - | - | - | - | - | - | - |
| 11 繊維 | - | - | - | - | - | - | - | - | - | - | - |
| 12 衣服 | - | - | - | - | - | - | - | - | - | - | - |
| 13 木材・木製品 | - | - | - | - | - | - | - | - | - | - | - |
| 14 家具・装備品 | - | - | - | - | - | - | - | - | - | - | - |
| 15 パルプ・紙 | - | - | - | - | - | - | - | - | - | - | - |
| 16 印刷 | - | - | - | - | - | - | - | - | - | - | - |
| 17 化学 | - | - | - | - | - | - | - | - | - | - | - |
| 18 石油・石炭 | - | - | - | - | - | - | - | - | - | - | - |
| 19 プラスチック | 1 | 1 | - | - | 19 | 10 | 9 | - | - | X | X |
| 20 ゴム | - | - | - | - | - | - | - | - | - | - | - |
| 21 なめし革 | - | - | - | - | - | - | - | - | - | - | - |
| 22 窯業・土石 | 1 | 1 | - | - | 8 | 7 | 1 | - | - | X | X |
| 23 鉄鋼 | 2 | 2 | - | - | 16 | 10 | 4 | 1 | 1 | X | X |
| 24 非金属 | - | - | - | - | - | - | - | - | - | - | - |
| 25 金属製品 | - | - | - | - | - | - | - | - | - | - | - |
| 26 一般機械 | - | - | - | - | - | - | - | - | - | - | - |
| 27 電気機械 | - | - | - | - | - | - | - | - | - | - | - |
| 28 情報通信機械 | - | - | - | - | - | - | - | - | - | - | - |
| 29 電子・デバイス | - | - | - | - | - | - | - | - | - | - | - |
| 30 輸送用機械 | - | - | - | - | - | - | - | - | - | - | - |
| 31 精密機械 | - | - | - | - | - | - | - | - | - | - | - |
| 32 その他 | - | - | - | - | - | - | - | - | - | - | - |

(金額単位：万円)

| 製 造 品 出 荷 額 等 | | | | 生 産 額 | 付 加 価 値 額 | 減 価 償 却 額 | 投 資 額 | 中 分 類 |
|---------------|---------|--------|--------|---------|-----------|-----------|-------|-------|
| 総 額 | 製造品出荷額 | 加工賃収入額 | 修理料収入額 | | | | | |
| 194,360 | 160,513 | 31,603 | 2,244 | 194,360 | 98,924 | - | - | 印 橋 |
| X | X | - | - | X | X | - | - | 09 |
| - | - | - | - | - | - | - | - | 10 |
| - | - | - | - | - | - | - | - | 11 |
| - | - | - | - | - | - | - | - | 12 |
| 3,863 | 597 | 3,266 | - | 3,863 | 3,057 | - | - | 13 |
| - | - | - | - | - | - | - | - | 14 |
| - | - | - | - | - | - | - | - | 15 |
| - | - | - | - | - | - | - | - | 16 |
| X | X | X | X | X | X | - | - | 17 |
| - | - | - | - | - | - | - | - | 18 |
| - | - | - | - | - | - | - | - | 19 |
| - | - | - | - | - | - | - | - | 20 |
| - | - | - | - | - | - | - | - | 21 |
| 66,203 | 59,428 | 6,775 | - | 66,203 | 33,264 | - | - | 22 |
| - | - | - | - | - | - | - | - | 23 |
| - | - | - | - | - | - | - | - | 24 |
| 33,637 | 27,427 | 6,210 | - | 33,637 | 9,905 | - | - | 25 |
| 22,233 | 4,678 | 15,330 | 2,225 | 22,233 | 12,756 | - | - | 26 |
| X | X | X | X | X | X | - | - | 27 |
| - | - | - | - | - | - | - | - | 28 |
| - | - | - | - | - | - | - | - | 29 |
| - | - | - | - | - | - | - | - | 30 |
| X | X | X | X | X | X | - | - | 31 |
| - | - | - | - | - | - | - | - | 32 |

| 製 造 品 出 荷 額 等 | | | | 生 産 額 | 付 加 価 値 額 | 減 価 償 却 額 | 投 資 額 | 中 分 類 |
|---------------|---------|--------|--------|---------|-----------|-----------|-------|-------|
| 総 額 | 製造品出荷額 | 加工賃収入額 | 修理料収入額 | | | | | |
| 240,436 | 232,686 | 7,750 | - | 240,436 | 99,880 | - | - | 本 埜 |
| 196,540 | 196,240 | 300 | - | 196,540 | 70,774 | - | - | 09 |
| - | - | - | - | - | - | - | - | 10 |
| - | - | - | - | - | - | - | - | 11 |
| - | - | - | - | - | - | - | - | 12 |
| - | - | - | - | - | - | - | - | 13 |
| - | - | - | - | - | - | - | - | 14 |
| - | - | - | - | - | - | - | - | 15 |
| - | - | - | - | - | - | - | - | 16 |
| - | - | - | - | - | - | - | - | 17 |
| - | - | - | - | - | - | - | - | 18 |
| X | X | - | - | X | X | - | - | 19 |
| - | - | - | - | - | - | - | - | 20 |
| - | - | - | - | - | - | - | - | 21 |
| X | X | X | - | X | X | - | - | 22 |
| X | X | X | - | X | X | - | - | 23 |
| - | - | - | - | - | - | - | - | 24 |
| - | - | - | - | - | - | - | - | 25 |
| - | - | - | - | - | - | - | - | 26 |
| - | - | - | - | - | - | - | - | 27 |
| - | - | - | - | - | - | - | - | 28 |
| - | - | - | - | - | - | - | - | 29 |
| - | - | - | - | - | - | - | - | 30 |
| - | - | - | - | - | - | - | - | 31 |
| - | - | - | - | - | - | - | - | 32 |

©従業員30人以上の事業所

第14表 市区町村別，産業中分類別統計表

| 産業中分類 | 事業所数 | | | | 従業者数 | | | | 現金給与総額 | 原材料使用額等 | |
|------------|------|-------|---------|--------|------|-------|-----|-------------|--------|---------|-----------|
| | 総数 | 29人以下 | 30～299人 | 300人以上 | 総数 | 常用労働者 | | 個人事業主・家族従業者 | | | |
| | | | | | | 男 | 女 | 男 | | | 女 |
| 栄町 | 23 | 19 | 3 | 1 | 913 | 606 | 305 | - | 2 | 367,286 | 1,418,890 |
| 09 食料品 | 5 | 2 | 2 | 1 | 678 | 465 | 212 | - | 1 | 290,330 | 1,141,497 |
| 10 飲料・たばこ | - | - | - | - | - | - | - | - | - | - | - |
| 11 繊維 | - | - | - | - | - | - | - | - | - | - | - |
| 12 衣服 | 1 | 1 | - | - | 9 | 1 | 7 | - | 1 | X | X |
| 13 木材・木製品 | - | - | - | - | - | - | - | - | - | - | - |
| 14 家具・装備品 | 2 | 2 | - | - | 38 | 26 | 12 | - | - | X | X |
| 15 パルプ・紙 | - | - | - | - | - | - | - | - | - | - | - |
| 16 印刷 | 1 | 1 | - | - | 15 | 6 | 9 | - | - | X | X |
| 17 化学 | 1 | - | 1 | - | 32 | 24 | 8 | - | - | X | X |
| 18 石油・石炭 | - | - | - | - | - | - | - | - | - | - | - |
| 19 プラスチック | 1 | 1 | - | - | 19 | 4 | 15 | - | - | X | X |
| 20 ゴム | - | - | - | - | - | - | - | - | - | - | - |
| 21 なめし革 | - | - | - | - | - | - | - | - | - | - | - |
| 22 窯業・土石 | 5 | 5 | - | - | 41 | 29 | 12 | - | - | 15,779 | 51,787 |
| 23 鉄鋼 | - | - | - | - | - | - | - | - | - | - | - |
| 24 非金属 | - | - | - | - | - | - | - | - | - | - | - |
| 25 金属製品 | 4 | 4 | - | - | 42 | 30 | 12 | - | - | 18,683 | 23,154 |
| 26 一般機械 | 1 | 1 | - | - | 9 | 7 | 2 | - | - | X | X |
| 27 電気機械 | - | - | - | - | - | - | - | - | - | - | - |
| 28 情報通信機械 | 1 | 1 | - | - | 13 | 9 | 4 | - | - | X | X |
| 29 電子・デバイス | 1 | 1 | - | - | 17 | 5 | 12 | - | - | X | X |
| 30 輸送用機械 | - | - | - | - | - | - | - | - | - | - | - |
| 31 精密機械 | - | - | - | - | - | - | - | - | - | - | - |
| 32 その他 | - | - | - | - | - | - | - | - | - | - | - |

| 産業中分類 | 事業所数 | | | | 従業者数 | | | | 現金給与総額 | 原材料使用額等 | |
|------------|------|-------|---------|--------|------|-------|-----|-------------|--------|---------|---------|
| | 総数 | 29人以下 | 30～299人 | 300人以上 | 総数 | 常用労働者 | | 個人事業主・家族従業者 | | | |
| | | | | | | 男 | 女 | 男 | | | 女 |
| 下総町 | 17 | 12 | 5 | - | 442 | 314 | 128 | - | - | 180,788 | 473,760 |
| 09 食料品 | 3 | 1 | 2 | - | 80 | 25 | 55 | - | - | 23,585 | 141,734 |
| 10 飲料・たばこ | - | - | - | - | - | - | - | - | - | - | - |
| 11 繊維 | - | - | - | - | - | - | - | - | - | - | - |
| 12 衣服 | - | - | - | - | - | - | - | - | - | - | - |
| 13 木材・木製品 | 1 | - | 1 | - | 47 | 42 | 5 | - | - | X | X |
| 14 家具・装備品 | - | - | - | - | - | - | - | - | - | - | - |
| 15 パルプ・紙 | - | - | - | - | - | - | - | - | - | - | - |
| 16 印刷 | 1 | 1 | - | - | 12 | 5 | 7 | - | - | X | X |
| 17 化学 | 2 | 2 | - | - | 36 | 17 | 19 | - | - | X | X |
| 18 石油・石炭 | - | - | - | - | - | - | - | - | - | - | - |
| 19 プラスチック | 1 | 1 | - | - | 25 | 17 | 8 | - | - | X | X |
| 20 ゴム | 1 | 1 | - | - | 24 | 16 | 8 | - | - | X | X |
| 21 なめし革 | - | - | - | - | - | - | - | - | - | - | - |
| 22 窯業・土石 | 2 | 1 | 1 | - | 119 | 103 | 16 | - | - | X | X |
| 23 鉄鋼 | - | - | - | - | - | - | - | - | - | - | - |
| 24 非金属 | 1 | 1 | - | - | 6 | 6 | - | - | - | X | X |
| 25 金属製品 | 3 | 3 | - | - | 51 | 45 | 6 | - | - | 21,088 | 74,392 |
| 26 一般機械 | 1 | - | 1 | - | 34 | 33 | 1 | - | - | X | X |
| 27 電気機械 | - | - | - | - | - | - | - | - | - | - | - |
| 28 情報通信機械 | - | - | - | - | - | - | - | - | - | - | - |
| 29 電子・デバイス | - | - | - | - | - | - | - | - | - | - | - |
| 30 輸送用機械 | - | - | - | - | - | - | - | - | - | - | - |
| 31 精密機械 | - | - | - | - | - | - | - | - | - | - | - |
| 32 その他 | 1 | 1 | - | - | 8 | 5 | 3 | - | - | X | X |

(金額単位：万円)

| 製 造 品 出 荷 額 等 | | | | 生 産 額 | 付 加 価 値 額 | 減 価 償 却 額 | 投 資 額 | 中 分 類 |
|---------------|-----------|--------|--------|-----------|-----------|-----------|--------|-------|
| 総 額 | 製造品出荷額 | 加工賃収入額 | 修理料収入額 | | | | | |
| 4,114,452 | 4,083,228 | 31,224 | - | 4,125,047 | 2,496,144 | 83,641 | 38,239 | 栄 |
| 3,655,458 | 3,655,458 | - | - | 3,666,087 | 2,325,754 | X | X | 09 |
| - | - | - | - | - | - | - | - | 10 |
| - | - | - | - | - | - | - | - | 11 |
| X | - | X | - | X | X | - | - | 12 |
| - | - | - | - | - | - | - | - | 13 |
| X | X | - | - | X | X | - | - | 14 |
| - | - | - | - | - | - | - | - | 15 |
| X | X | - | - | X | X | - | - | 16 |
| X | X | - | - | X | X | X | X | 17 |
| - | - | - | - | - | - | - | - | 18 |
| X | X | X | - | X | X | - | - | 19 |
| - | - | - | - | - | - | - | - | 20 |
| - | - | - | - | - | - | - | - | 21 |
| 89,516 | 81,516 | 8,000 | - | 89,516 | 35,933 | - | - | 22 |
| - | - | - | - | - | - | - | - | 23 |
| - | - | - | - | - | - | - | - | 24 |
| 63,609 | 52,009 | 11,600 | - | 63,609 | 38,528 | - | - | 25 |
| X | X | - | - | X | X | - | - | 26 |
| - | - | - | - | - | - | - | - | 27 |
| X | X | - | - | X | X | - | - | 28 |
| X | - | X | - | X | X | - | - | 29 |
| - | - | - | - | - | - | - | - | 30 |
| - | - | - | - | - | - | - | - | 31 |
| - | - | - | - | - | - | - | - | 32 |

| 製 造 品 出 荷 額 等 | | | | 生 産 額 | 付 加 価 値 額 | 減 価 償 却 額 | 投 資 額 | 中 分 類 |
|---------------|---------|---------|--------|---------|-----------|-----------|-------|-------|
| 総 額 | 製造品出荷額 | 加工賃収入額 | 修理料収入額 | | | | | |
| 933,490 | 789,369 | 144,121 | - | 935,930 | 409,390 | 31,002 | 1,322 | 下総 |
| 203,618 | 120,054 | 83,564 | - | 204,811 | 50,204 | X | - | 09 |
| - | - | - | - | - | - | - | - | 10 |
| - | - | - | - | - | - | - | - | 11 |
| - | - | - | - | - | - | - | - | 12 |
| X | X | - | - | X | X | X | X | 13 |
| - | - | - | - | - | - | - | - | 14 |
| - | - | - | - | - | - | - | - | 15 |
| X | X | X | - | X | X | - | - | 16 |
| X | X | X | - | X | X | - | - | 17 |
| - | - | - | - | - | - | - | - | 18 |
| X | X | - | - | X | X | - | - | 19 |
| X | X | - | - | X | X | - | - | 20 |
| - | - | - | - | - | - | - | - | 21 |
| X | X | - | - | X | X | X | X | 22 |
| - | - | - | - | - | - | - | - | 23 |
| X | X | - | - | X | X | - | - | 24 |
| 118,809 | 70,391 | 48,418 | - | 118,809 | 42,302 | - | - | 25 |
| X | X | - | - | X | X | X | X | 26 |
| - | - | - | - | - | - | - | - | 27 |
| - | - | - | - | - | - | - | - | 28 |
| - | - | - | - | - | - | - | - | 29 |
| - | - | - | - | - | - | - | - | 30 |
| - | - | - | - | - | - | - | - | 31 |
| X | X | - | - | X | X | - | - | 32 |

©従業員30人以上の事業所

第14表 市区町村別,産業中分類別統計表

| 産業中分類 | 事業所数 | | | | 従業者数 | | | | | 現金給与総額 | 原材料使用額等 |
|------------|------|-------|---------|--------|------|-------|-----|-------------|---|---------|---------|
| | 総数 | 29人以下 | 30~299人 | 300人以上 | 総数 | 常用労働者 | | 個人事業主・家族従業者 | | | |
| | | | | | | 男 | 女 | 男 | 女 | | |
| 神崎町 | 16 | 12 | 4 | - | 762 | 602 | 159 | 1 | - | 462,634 | 793,054 |
| 09 食料品 | 1 | 1 | - | - | 12 | 2 | 10 | - | - | X | X |
| 10 飲料・たばこ | 2 | 2 | - | - | 44 | 28 | 16 | - | - | X | X |
| 11 繊維 | - | - | - | - | - | - | - | - | - | - | - |
| 12 衣服 | - | - | - | - | - | - | - | - | - | - | - |
| 13 木材・木製品 | - | - | - | - | - | - | - | - | - | - | - |
| 14 家具・装備品 | - | - | - | - | - | - | - | - | - | - | - |
| 15 パルプ・紙 | 1 | - | 1 | - | 32 | 27 | 5 | - | - | X | X |
| 16 印刷 | - | - | - | - | - | - | - | - | - | - | - |
| 17 化学 | 1 | 1 | - | - | 22 | 18 | 4 | - | - | X | X |
| 18 石油・石炭 | - | - | - | - | - | - | - | - | - | - | - |
| 19 プラスチック | 1 | 1 | - | - | 16 | 6 | 10 | - | - | X | X |
| 20 ゴム | 2 | 2 | - | - | 23 | 12 | 11 | - | - | X | X |
| 21 なめし革 | - | - | - | - | - | - | - | - | - | - | - |
| 22 窯業・土石 | 1 | - | 1 | - | 260 | 238 | 22 | - | - | X | X |
| 23 鉄鋼 | - | - | - | - | - | - | - | - | - | - | - |
| 24 非金属 | - | - | - | - | - | - | - | - | - | - | - |
| 25 金属製品 | 2 | 1 | 1 | - | 46 | 33 | 12 | 1 | - | X | X |
| 26 一般機械 | 2 | 1 | 1 | - | 276 | 223 | 53 | - | - | X | X |
| 27 電気機械 | 1 | 1 | - | - | 14 | 8 | 6 | - | - | X | X |
| 28 情報通信機械 | - | - | - | - | - | - | - | - | - | - | - |
| 29 電子・デバイス | 1 | 1 | - | - | 9 | 4 | 5 | - | - | X | X |
| 30 輸送用機械 | - | - | - | - | - | - | - | - | - | - | - |
| 31 精密機械 | - | - | - | - | - | - | - | - | - | - | - |
| 32 その他 | 1 | 1 | - | - | 8 | 3 | 5 | - | - | X | X |

| 産業中分類 | 事業所数 | | | | 従業者数 | | | | | 現金給与総額 | 原材料使用額等 |
|------------|------|-------|---------|--------|------|-------|-----|-------------|---|---------|-----------|
| | 総数 | 29人以下 | 30~299人 | 300人以上 | 総数 | 常用労働者 | | 個人事業主・家族従業者 | | | |
| | | | | | | 男 | 女 | 男 | 女 | | |
| 大栄町 | 25 | 15 | 10 | - | 999 | 610 | 389 | - | - | 451,911 | 2,078,109 |
| 09 食料品 | 6 | 4 | 2 | - | 248 | 111 | 137 | - | - | 60,053 | 238,708 |
| 10 飲料・たばこ | - | - | - | - | - | - | - | - | - | - | - |
| 11 繊維 | - | - | - | - | - | - | - | - | - | - | - |
| 12 衣服 | - | - | - | - | - | - | - | - | - | - | - |
| 13 木材・木製品 | - | - | - | - | - | - | - | - | - | - | - |
| 14 家具・装備品 | - | - | - | - | - | - | - | - | - | - | - |
| 15 パルプ・紙 | 1 | - | 1 | - | 40 | 20 | 20 | - | - | X | X |
| 16 印刷 | - | - | - | - | - | - | - | - | - | - | - |
| 17 化学 | 4 | - | 4 | - | 256 | 118 | 138 | - | - | 153,378 | 570,574 |
| 18 石油・石炭 | 1 | 1 | - | - | 9 | 6 | 3 | - | - | X | X |
| 19 プラスチック | 2 | 2 | - | - | 36 | 9 | 27 | - | - | X | X |
| 20 ゴム | - | - | - | - | - | - | - | - | - | - | - |
| 21 なめし革 | - | - | - | - | - | - | - | - | - | - | - |
| 22 窯業・土石 | 1 | 1 | - | - | 21 | 17 | 4 | - | - | X | X |
| 23 鉄鋼 | 3 | 2 | 1 | - | 129 | 116 | 13 | - | - | 69,732 | 808,436 |
| 24 非金属 | - | - | - | - | - | - | - | - | - | - | - |
| 25 金属製品 | 5 | 3 | 2 | - | 230 | 188 | 42 | - | - | 111,966 | 270,920 |
| 26 一般機械 | 1 | 1 | - | - | 21 | 17 | 4 | - | - | X | X |
| 27 電気機械 | - | - | - | - | - | - | - | - | - | - | - |
| 28 情報通信機械 | - | - | - | - | - | - | - | - | - | - | - |
| 29 電子・デバイス | - | - | - | - | - | - | - | - | - | - | - |
| 30 輸送用機械 | 1 | 1 | - | - | 9 | 8 | 1 | - | - | X | X |
| 31 精密機械 | - | - | - | - | - | - | - | - | - | - | - |
| 32 その他 | - | - | - | - | - | - | - | - | - | - | - |

(金額単位：万円)

| 製 造 品 出 荷 額 等 | | | | 生 産 額 | 付 加 価 値 額 | 減 価 償 却 額 | 投 資 額 | 中 分 類 |
|---------------|-----------|--------|--------|-----------|-----------|-----------|--------|-------|
| 総 額 | 製造品出荷額 | 加工賃収入額 | 修理料収入額 | | | | | |
| 2,106,371 | 2,091,726 | 14,645 | - | 2,101,370 | 1,229,936 | 65,748 | 66,883 | 神崎 |
| X | X | - | - | X | X | - | - | 09 |
| X | X | - | - | X | X | - | - | 10 |
| - | - | - | - | - | - | - | - | 11 |
| - | - | - | - | - | - | - | - | 12 |
| - | - | - | - | - | - | - | - | 13 |
| - | - | - | - | - | - | - | - | 14 |
| X | X | X | - | X | X | X | X | 15 |
| - | - | - | - | - | - | - | - | 16 |
| X | X | X | - | X | X | - | - | 17 |
| - | - | - | - | - | - | - | - | 18 |
| X | X | X | - | X | X | - | - | 19 |
| X | X | X | - | X | X | - | - | 20 |
| - | - | - | - | - | - | - | - | 21 |
| X | X | - | - | X | X | X | X | 22 |
| - | - | - | - | - | - | - | - | 23 |
| - | - | - | - | - | - | - | - | 24 |
| X | X | X | - | X | X | X | - | 25 |
| X | X | - | - | X | X | X | X | 26 |
| X | X | - | - | X | X | - | - | 27 |
| - | - | - | - | - | - | - | - | 28 |
| X | X | - | - | X | X | - | - | 29 |
| - | - | - | - | - | - | - | - | 30 |
| - | - | - | - | - | - | - | - | 31 |
| X | X | - | - | X | X | - | - | 32 |

| 製 造 品 出 荷 額 等 | | | | 生 産 額 | 付 加 価 値 額 | 減 価 償 却 額 | 投 資 額 | 中 分 類 |
|---------------|-----------|---------|--------|-----------|-----------|-----------|---------|-------|
| 総 額 | 製造品出荷額 | 加工賃収入額 | 修理料収入額 | | | | | |
| 3,463,794 | 3,351,242 | 112,413 | 139 | 3,473,256 | 1,264,603 | 70,834 | 129,894 | 大栄 |
| 394,798 | 390,098 | 4,700 | - | 396,072 | 138,602 | X | X | 09 |
| - | - | - | - | - | - | - | - | 10 |
| - | - | - | - | - | - | - | - | 11 |
| - | - | - | - | - | - | - | - | 12 |
| - | - | - | - | - | - | - | - | 13 |
| - | - | - | - | - | - | - | - | 14 |
| X | X | - | - | X | X | X | X | 15 |
| - | - | - | - | - | - | - | - | 16 |
| 1,057,841 | 1,057,841 | - | - | 1,057,110 | 437,737 | 29,232 | 84,207 | 17 |
| X | X | - | - | X | X | - | - | 18 |
| X | X | - | X | X | X | - | - | 19 |
| - | - | - | - | - | - | - | - | 20 |
| - | - | - | - | - | - | - | - | 21 |
| X | X | X | X | X | X | - | - | 22 |
| 1,137,160 | 1,116,681 | 20,479 | - | 1,144,712 | 311,337 | X | X | 23 |
| - | - | - | - | - | - | - | - | 24 |
| 534,789 | 528,501 | 6,288 | - | 534,168 | 234,647 | X | X | 25 |
| X | - | X | - | X | X | - | - | 26 |
| - | - | - | - | - | - | - | - | 27 |
| - | - | - | - | - | - | - | - | 28 |
| - | - | - | - | - | - | - | - | 29 |
| X | - | X | - | X | X | - | - | 30 |
| - | - | - | - | - | - | - | - | 31 |
| - | - | - | - | - | - | - | - | 32 |

©従業員30人以上の事業所

第14表 市区町村別，産業中分類別統計表

| 産業中分類 | 事業所数 | | | | 従業者数 | | | | | 現金給与総額 | 原材料使用額等 |
|------------|------|-------|---------|--------|-------|-------|-----|-------------|---|---------|-----------|
| | 総数 | 29人以下 | 30～299人 | 300人以上 | 総数 | 常用労働者 | | 個人事業主・家族従業者 | | | |
| | | | | | | 男 | 女 | 男 | 女 | | |
| 小見川町 | 48 | 42 | 5 | 1 | 1,733 | 907 | 809 | 9 | 8 | 922,421 | 4,054,577 |
| 09 食料品 | 5 | 3 | 2 | - | 218 | 84 | 124 | 5 | 5 | 59,001 | 122,035 |
| 10 飲料・たばこ | 2 | 1 | 1 | - | 74 | 54 | 20 | - | - | X | X |
| 11 繊維 | - | - | - | - | - | - | - | - | - | - | - |
| 12 衣服 | 4 | 4 | - | - | 56 | 7 | 48 | 1 | - | 8,088 | 9,938 |
| 13 木材・木製品 | 4 | 3 | 1 | - | 123 | 106 | 17 | - | - | 37,670 | 157,669 |
| 14 家具・装備品 | 1 | 1 | - | - | 8 | 5 | 2 | - | 1 | X | X |
| 15 パルプ・紙 | - | - | - | - | - | - | - | - | - | - | - |
| 16 印刷 | 1 | 1 | - | - | 8 | 7 | 1 | - | - | X | X |
| 17 化学 | 1 | 1 | - | - | 26 | 15 | 11 | - | - | X | X |
| 18 石油・石炭 | 1 | 1 | - | - | 8 | 6 | 2 | - | - | X | X |
| 19 プラスチック | 5 | 5 | - | - | 60 | 26 | 33 | 1 | - | 16,567 | 134,952 |
| 20 ゴム | 1 | 1 | - | - | 14 | 6 | 5 | 1 | 2 | X | X |
| 21 なめし革 | 1 | 1 | - | - | 12 | 6 | 6 | - | - | X | X |
| 22 窯業・土石 | 4 | 4 | - | - | 42 | 34 | 7 | 1 | - | 16,459 | 38,936 |
| 23 鉄鋼 | 1 | 1 | - | - | 12 | 10 | 2 | - | - | X | X |
| 24 非金属 | 1 | 1 | - | - | 19 | 18 | 1 | - | - | X | X |
| 25 金属製品 | 4 | 3 | 1 | - | 94 | 85 | 9 | - | - | 40,973 | 97,113 |
| 26 一般機械 | 2 | 2 | - | - | 51 | 30 | 21 | - | - | X | X |
| 27 電気機械 | 2 | 2 | - | - | 31 | 6 | 25 | - | - | X | X |
| 28 情報通信機械 | 2 | 1 | - | 1 | 815 | 366 | 449 | - | - | X | X |
| 29 電子・デバイス | - | - | - | - | - | - | - | - | - | - | - |
| 30 輸送用機械 | 2 | 2 | - | - | 22 | 19 | 3 | - | - | X | X |
| 31 精密機械 | - | - | - | - | - | - | - | - | - | - | - |
| 32 その他 | 4 | 4 | - | - | 40 | 17 | 23 | - | - | 9,718 | 4,031 |

| 産業中分類 | 事業所数 | | | | 従業者数 | | | | | 現金給与総額 | 原材料使用額等 |
|------------|------|-------|---------|--------|------|-------|-----|-------------|---|--------|---------|
| | 総数 | 29人以下 | 30～299人 | 300人以上 | 総数 | 常用労働者 | | 個人事業主・家族従業者 | | | |
| | | | | | | 男 | 女 | 男 | 女 | | |
| 山田町 | 16 | 13 | 3 | - | 323 | 179 | 142 | 1 | 1 | 88,160 | 375,555 |
| 09 食料品 | 3 | 2 | 1 | - | 95 | 33 | 62 | - | - | 21,515 | 23,554 |
| 10 飲料・たばこ | 1 | 1 | - | - | 18 | 11 | 7 | - | - | X | X |
| 11 繊維 | - | - | - | - | - | - | - | - | - | - | - |
| 12 衣服 | 1 | 1 | - | - | 11 | 2 | 9 | - | - | X | X |
| 13 木材・木製品 | 2 | 2 | - | - | 22 | 13 | 7 | 1 | 1 | X | X |
| 14 家具・装備品 | - | - | - | - | - | - | - | - | - | - | - |
| 15 パルプ・紙 | - | - | - | - | - | - | - | - | - | - | - |
| 16 印刷 | - | - | - | - | - | - | - | - | - | - | - |
| 17 化学 | - | - | - | - | - | - | - | - | - | - | - |
| 18 石油・石炭 | - | - | - | - | - | - | - | - | - | - | - |
| 19 プラスチック | 2 | 2 | - | - | 40 | 26 | 14 | - | - | X | X |
| 20 ゴム | 2 | 1 | 1 | - | 60 | 38 | 22 | - | - | X | X |
| 21 なめし革 | - | - | - | - | - | - | - | - | - | - | - |
| 22 窯業・土石 | 1 | 1 | - | - | 13 | 12 | 1 | - | - | X | X |
| 23 鉄鋼 | - | - | - | - | - | - | - | - | - | - | - |
| 24 非金属 | - | - | - | - | - | - | - | - | - | - | - |
| 25 金属製品 | - | - | - | - | - | - | - | - | - | - | - |
| 26 一般機械 | 2 | 2 | - | - | 13 | 11 | 2 | - | - | X | X |
| 27 電気機械 | - | - | - | - | - | - | - | - | - | - | - |
| 28 情報通信機械 | 1 | - | 1 | - | 32 | 29 | 3 | - | - | X | X |
| 29 電子・デバイス | 1 | 1 | - | - | 19 | 4 | 15 | - | - | X | X |
| 30 輸送用機械 | - | - | - | - | - | - | - | - | - | - | - |
| 31 精密機械 | - | - | - | - | - | - | - | - | - | - | - |
| 32 その他 | - | - | - | - | - | - | - | - | - | - | - |

(金額単位：万円)

| 製 造 品 出 荷 額 等 | | | | 生 産 額 | 付 加 価 値 額 | 減 価 償 却 額 | 投 資 額 | 中 分 類 |
|---------------|-----------|---------|--------|-----------|-----------|-----------|---------|-------|
| 総 額 | 製造品出荷額 | 加工賃収入額 | 修理料収入額 | | | | | |
| 6,153,701 | 5,990,706 | 162,995 | - | 6,146,564 | 1,889,686 | 105,764 | 117,386 | 小見川 |
| 283,856 | 263,516 | 20,340 | - | 284,260 | 143,703 | X | X | 09 |
| X | X | - | - | X | X | X | X | 10 |
| - | - | - | - | - | - | - | - | 11 |
| 20,165 | 13,938 | 6,227 | - | 20,165 | 9,741 | - | - | 12 |
| 256,822 | 200,348 | 56,474 | - | 258,044 | 88,911 | X | X | 13 |
| X | X | - | - | X | X | - | - | 14 |
| - | - | - | - | - | - | - | - | 15 |
| X | X | - | - | X | X | - | - | 16 |
| X | X | X | - | X | X | - | - | 17 |
| X | X | - | - | X | X | - | - | 18 |
| 167,497 | 160,751 | 6,746 | - | 167,497 | 30,995 | - | - | 19 |
| X | - | X | - | X | X | - | - | 20 |
| X | X | - | - | X | X | - | - | 21 |
| 62,759 | 62,759 | - | - | 62,759 | 22,689 | - | - | 22 |
| X | X | - | - | X | X | - | - | 23 |
| X | X | - | - | X | X | - | - | 24 |
| 234,569 | 190,761 | 43,808 | - | 236,715 | 133,937 | X | X | 25 |
| X | X | X | - | X | X | - | - | 26 |
| X | X | X | - | X | X | - | - | 27 |
| X | X | - | - | X | X | X | X | 28 |
| - | - | - | - | - | - | - | - | 29 |
| X | X | - | - | X | X | - | - | 30 |
| - | - | - | - | - | - | - | - | 31 |
| 21,050 | 16,354 | 4,696 | - | 21,050 | 16,209 | - | - | 32 |

| 製 造 品 出 荷 額 等 | | | | 生 産 額 | 付 加 価 値 額 | 減 価 償 却 額 | 投 資 額 | 中 分 類 |
|---------------|---------|--------|--------|---------|-----------|-----------|-------|-------|
| 総 額 | 製造品出荷額 | 加工賃収入額 | 修理料収入額 | | | | | |
| 570,321 | 539,378 | 30,943 | - | 570,718 | 179,497 | 6,599 | 400 | 山田 |
| 82,365 | 66,965 | 15,400 | - | 82,410 | 54,779 | X | X | 09 |
| X | X | X | - | X | X | - | - | 10 |
| - | - | - | - | - | - | - | - | 11 |
| X | X | X | - | X | X | - | - | 12 |
| X | X | X | - | X | X | - | - | 13 |
| - | - | - | - | - | - | - | - | 14 |
| - | - | - | - | - | - | - | - | 15 |
| - | - | - | - | - | - | - | - | 16 |
| - | - | - | - | - | - | - | - | 17 |
| - | - | - | - | - | - | - | - | 18 |
| X | X | X | - | X | X | - | - | 19 |
| X | X | - | - | X | X | X | X | 20 |
| - | - | - | - | - | - | - | - | 21 |
| X | X | - | - | X | X | - | - | 22 |
| - | - | - | - | - | - | - | - | 23 |
| - | - | - | - | - | - | - | - | 24 |
| - | - | - | - | - | - | - | - | 25 |
| X | X | X | - | X | X | - | - | 26 |
| - | - | - | - | - | - | - | - | 27 |
| X | X | - | - | X | X | X | X | 28 |
| X | - | X | - | X | X | - | - | 29 |
| - | - | - | - | - | - | - | - | 30 |
| - | - | - | - | - | - | - | - | 31 |
| - | - | - | - | - | - | - | - | 32 |

©従業員30人以上の事業所

第14表 市区町村別,産業中分類別統計表

| 産業中分類 | 事業所数 | | | | 従業者数 | | | | | 現金給与総額 | 原材料使用額等 |
|------------|------|-------|---------|--------|------|-------|-----|-------------|---|---------|---------|
| | 総数 | 29人以下 | 30~299人 | 300人以上 | 総数 | 常用労働者 | | 個人事業主・家族従業者 | | | |
| | | | | | | 男 | 女 | 男 | 女 | | |
| 栗源町 | 13 | 11 | 1 | 1 | 477 | 336 | 139 | 1 | 1 | 210,826 | 852,636 |
| 09 食料品 | 1 | 1 | - | - | 4 | 2 | 2 | - | - | X | X |
| 10 飲料・たばこ | - | - | - | - | - | - | - | - | - | - | - |
| 11 繊維 | - | - | - | - | - | - | - | - | - | - | - |
| 12 衣服 | - | - | - | - | - | - | - | - | - | - | - |
| 13 木材・木製品 | - | - | - | - | - | - | - | - | - | - | - |
| 14 家具・装備品 | - | - | - | - | - | - | - | - | - | - | - |
| 15 パルプ・紙 | - | - | - | - | - | - | - | - | - | - | - |
| 16 印刷 | 2 | 2 | - | - | 15 | 5 | 10 | - | - | X | X |
| 17 化学 | 1 | - | 1 | - | 57 | 20 | 37 | - | - | X | X |
| 18 石油・石炭 | - | - | - | - | - | - | - | - | - | - | - |
| 19 プラスチック | 4 | 3 | - | 1 | 360 | 282 | 78 | - | - | 182,649 | 796,489 |
| 20 ゴム | - | - | - | - | - | - | - | - | - | - | - |
| 21 なめし革 | 1 | 1 | - | - | 4 | - | 2 | 1 | 1 | X | X |
| 22 窯業・土石 | - | - | - | - | - | - | - | - | - | - | - |
| 23 鉄鋼 | - | - | - | - | - | - | - | - | - | - | - |
| 24 非金属 | - | - | - | - | - | - | - | - | - | - | - |
| 25 金属製品 | 4 | 4 | - | - | 37 | 27 | 10 | - | - | 12,187 | 19,636 |
| 26 一般機械 | - | - | - | - | - | - | - | - | - | - | - |
| 27 電気機械 | - | - | - | - | - | - | - | - | - | - | - |
| 28 情報通信機械 | - | - | - | - | - | - | - | - | - | - | - |
| 29 電子・デバイス | - | - | - | - | - | - | - | - | - | - | - |
| 30 輸送用機械 | - | - | - | - | - | - | - | - | - | - | - |
| 31 精密機械 | - | - | - | - | - | - | - | - | - | - | - |
| 32 その他 | - | - | - | - | - | - | - | - | - | - | - |

| 産業中分類 | 事業所数 | | | | 従業者数 | | | | | 現金給与総額 | 原材料使用額等 |
|------------|------|-------|---------|--------|-------|-------|-----|-------------|---|---------|-----------|
| | 総数 | 29人以下 | 30~299人 | 300人以上 | 総数 | 常用労働者 | | 個人事業主・家族従業者 | | | |
| | | | | | | 男 | 女 | 男 | 女 | | |
| 多古町 | 39 | 30 | 9 | - | 1,185 | 846 | 330 | 7 | 2 | 512,736 | 2,076,995 |
| 09 食料品 | 10 | 8 | 2 | - | 327 | 189 | 133 | 3 | 2 | 103,519 | 783,754 |
| 10 飲料・たばこ | - | - | - | - | - | - | - | - | - | - | - |
| 11 繊維 | - | - | - | - | - | - | - | - | - | - | - |
| 12 衣服 | - | - | - | - | - | - | - | - | - | - | - |
| 13 木材・木製品 | 2 | 2 | - | - | 19 | 12 | 7 | - | - | X | X |
| 14 家具・装備品 | 2 | 2 | - | - | 9 | 5 | 2 | 2 | - | X | X |
| 15 パルプ・紙 | - | - | - | - | - | - | - | - | - | - | - |
| 16 印刷 | 2 | 2 | - | - | 20 | 13 | 6 | 1 | - | X | X |
| 17 化学 | 2 | 1 | 1 | - | 85 | 49 | 36 | - | - | X | X |
| 18 石油・石炭 | 1 | 1 | - | - | 6 | 6 | - | - | - | X | X |
| 19 プラスチック | 5 | 3 | 2 | - | 165 | 88 | 77 | - | - | 50,569 | 181,811 |
| 20 ゴム | - | - | - | - | - | - | - | - | - | - | - |
| 21 なめし革 | - | - | - | - | - | - | - | - | - | - | - |
| 22 窯業・土石 | 3 | 3 | - | - | 35 | 31 | 4 | - | - | 12,658 | 44,130 |
| 23 鉄鋼 | - | - | - | - | - | - | - | - | - | - | - |
| 24 非金属 | 1 | 1 | - | - | 17 | 16 | 1 | - | - | X | X |
| 25 金属製品 | 5 | 3 | 2 | - | 358 | 334 | 23 | 1 | - | 227,394 | 671,991 |
| 26 一般機械 | 3 | 3 | - | - | 36 | 28 | 8 | - | - | 16,169 | 25,426 |
| 27 電気機械 | 1 | - | 1 | - | 62 | 55 | 7 | - | - | X | X |
| 28 情報通信機械 | - | - | - | - | - | - | - | - | - | - | - |
| 29 電子・デバイス | - | - | - | - | - | - | - | - | - | - | - |
| 30 輸送用機械 | - | - | - | - | - | - | - | - | - | - | - |
| 31 精密機械 | - | - | - | - | - | - | - | - | - | - | - |
| 32 その他 | 2 | 1 | 1 | - | 46 | 20 | 26 | - | - | X | X |

(金額単位：万円)

| 製 造 品 出 荷 額 等 | | | | 生 産 額 | 付 加 価 値 額 | 減 価 償 却 額 | 投 資 額 | 中 分 類 |
|---------------|-----------|--------|--------|-----------|-----------|-----------|-------|-------|
| 総 額 | 製造品出荷額 | 加工賃収入額 | 修理料収入額 | | | | | |
| 1,766,628 | 1,718,135 | 48,493 | - | 1,759,443 | 831,082 | X | X | 栗源 |
| X | X | - | - | X | X | - | - | 09 |
| - | - | - | - | - | - | - | - | 10 |
| - | - | - | - | - | - | - | - | 11 |
| - | - | - | - | - | - | - | - | 12 |
| - | - | - | - | - | - | - | - | 13 |
| - | - | - | - | - | - | - | - | 14 |
| - | - | - | - | - | - | - | - | 15 |
| X | X | X | - | X | X | - | - | 16 |
| X | X | - | - | X | X | X | - | 17 |
| - | - | - | - | - | - | - | - | 18 |
| 1,645,491 | 1,612,398 | 33,093 | - | 1,638,306 | 769,456 | X | X | 19 |
| - | - | - | - | - | - | - | - | 20 |
| X | - | X | - | X | X | - | - | 21 |
| - | - | - | - | - | - | - | - | 22 |
| - | - | - | - | - | - | - | - | 23 |
| - | - | - | - | - | - | - | - | 24 |
| 46,945 | 37,345 | 9,600 | - | 46,945 | 26,009 | - | - | 25 |
| - | - | - | - | - | - | - | - | 26 |
| - | - | - | - | - | - | - | - | 27 |
| - | - | - | - | - | - | - | - | 28 |
| - | - | - | - | - | - | - | - | 29 |
| - | - | - | - | - | - | - | - | 30 |
| - | - | - | - | - | - | - | - | 31 |
| - | - | - | - | - | - | - | - | 32 |

| 製 造 品 出 荷 額 等 | | | | 生 産 額 | 付 加 価 値 額 | 減 価 償 却 額 | 投 資 額 | 中 分 類 |
|---------------|-----------|--------|--------|-----------|-----------|-----------|---------|-------|
| 総 額 | 製造品出荷額 | 加工賃収入額 | 修理料収入額 | | | | | |
| 4,186,183 | 4,108,009 | 78,174 | - | 4,168,288 | 1,869,374 | 141,960 | 182,790 | 多古 |
| 1,295,114 | 1,285,794 | 9,320 | - | 1,292,928 | 465,038 | X | X | 09 |
| - | - | - | - | - | - | - | - | 10 |
| - | - | - | - | - | - | - | - | 11 |
| - | - | - | - | - | - | - | - | 12 |
| X | X | - | - | X | X | - | - | 13 |
| X | X | - | - | X | X | - | - | 14 |
| - | - | - | - | - | - | - | - | 15 |
| X | X | - | - | X | X | - | - | 16 |
| X | X | - | - | X | X | X | X | 17 |
| X | X | - | - | X | X | - | - | 18 |
| 366,596 | 323,995 | 42,601 | - | 366,705 | 165,051 | X | X | 19 |
| - | - | - | - | - | - | - | - | 20 |
| - | - | - | - | - | - | - | - | 21 |
| 72,557 | 56,227 | 16,330 | - | 72,557 | 27,074 | - | - | 22 |
| - | - | - | - | - | - | - | - | 23 |
| X | X | - | - | X | X | - | - | 24 |
| 1,674,275 | 1,664,502 | 9,773 | - | 1,686,562 | 879,082 | X | X | 25 |
| 61,248 | 61,098 | 150 | - | 61,248 | 34,116 | - | - | 26 |
| X | X | - | - | X | X | X | - | 27 |
| - | - | - | - | - | - | - | - | 28 |
| - | - | - | - | - | - | - | - | 29 |
| - | - | - | - | - | - | - | - | 30 |
| - | - | - | - | - | - | - | - | 31 |
| X | X | - | - | X | X | X | X | 32 |

◎従業員30人以上の事業所

第14表 市区町村別,産業中分類別統計表

| 産業中分類 | 事業所数 | | | | 従業者数 | | | | | 現金給与総額 | 原材料使用額等 |
|------------|------|-------|---------|--------|------|-------|-----|-------------|---|---------|-----------|
| | 総数 | 29人以下 | 30~299人 | 300人以上 | 総数 | 常用労働者 | | 個人事業主・家族従業者 | | | |
| | | | | | | 男 | 女 | 男 | 女 | | |
| 干潟町 | 23 | 21 | 1 | 1 | 726 | 482 | 231 | 7 | 6 | 336,372 | 1,296,393 |
| 09 食料品 | 6 | 6 | - | - | 81 | 31 | 47 | 2 | 1 | 17,372 | 79,399 |
| 10 飲料・たばこ | - | - | - | - | - | - | - | - | - | - | - |
| 11 繊維 | 1 | 1 | - | - | 10 | 1 | 9 | - | - | X | X |
| 12 衣服 | 1 | 1 | - | - | 11 | 1 | 10 | - | - | X | X |
| 13 木材・木製品 | - | - | - | - | - | - | - | - | - | - | - |
| 14 家具・装備品 | - | - | - | - | - | - | - | - | - | - | - |
| 15 パルプ・紙 | - | - | - | - | - | - | - | - | - | - | - |
| 16 印刷 | - | - | - | - | - | - | - | - | - | - | - |
| 17 化学 | 2 | 2 | - | - | 37 | 32 | 5 | - | - | X | X |
| 18 石油・石炭 | 1 | 1 | - | - | 12 | 8 | 4 | - | - | X | X |
| 19 プラスチック | 2 | 1 | - | 1 | 404 | 276 | 127 | 1 | - | X | X |
| 20 ゴム | 1 | - | 1 | - | 60 | 53 | 7 | - | - | X | X |
| 21 なめし革 | - | - | - | - | - | - | - | - | - | - | - |
| 22 窯業・土石 | - | - | - | - | - | - | - | - | - | - | - |
| 23 鉄鋼 | 1 | 1 | - | - | 7 | 2 | - | 2 | 3 | X | X |
| 24 非金属 | - | - | - | - | - | - | - | - | - | - | - |
| 25 金属製品 | 4 | 4 | - | - | 69 | 58 | 11 | - | - | 27,936 | 77,437 |
| 26 一般機械 | - | - | - | - | - | - | - | - | - | - | - |
| 27 電気機械 | 1 | 1 | - | - | 8 | 2 | 6 | - | - | X | X |
| 28 情報通信機械 | 1 | 1 | - | - | 15 | 12 | 3 | - | - | X | X |
| 29 電子・デバイス | - | - | - | - | - | - | - | - | - | - | - |
| 30 輸送用機械 | - | - | - | - | - | - | - | - | - | - | - |
| 31 精密機械 | - | - | - | - | - | - | - | - | - | - | - |
| 32 その他 | 2 | 2 | - | - | 12 | 6 | 2 | 2 | 2 | X | X |

| 産業中分類 | 事業所数 | | | | 従業者数 | | | | | 現金給与総額 | 原材料使用額等 |
|------------|------|-------|---------|--------|------|-------|-----|-------------|---|---------|---------|
| | 総数 | 29人以下 | 30~299人 | 300人以上 | 総数 | 常用労働者 | | 個人事業主・家族従業者 | | | |
| | | | | | | 男 | 女 | 男 | 女 | | |
| 東庄町 | 36 | 30 | 6 | - | 637 | 403 | 208 | 19 | 7 | 204,029 | 430,142 |
| 09 食料品 | 2 | 2 | - | - | 27 | 13 | 13 | 1 | - | X | X |
| 10 飲料・たばこ | - | - | - | - | - | - | - | - | - | - | - |
| 11 繊維 | - | - | - | - | - | - | - | - | - | - | - |
| 12 衣服 | 3 | 3 | - | - | 23 | 1 | 20 | 2 | - | 2,213 | 346 |
| 13 木材・木製品 | - | - | - | - | - | - | - | - | - | - | - |
| 14 家具・装備品 | - | - | - | - | - | - | - | - | - | - | - |
| 15 パルプ・紙 | - | - | - | - | - | - | - | - | - | - | - |
| 16 印刷 | - | - | - | - | - | - | - | - | - | - | - |
| 17 化学 | 1 | - | 1 | - | 139 | 126 | 13 | - | - | X | X |
| 18 石油・石炭 | - | - | - | - | - | - | - | - | - | - | - |
| 19 プラスチック | 1 | - | 1 | - | 35 | 15 | 20 | - | - | X | X |
| 20 ゴム | - | - | - | - | - | - | - | - | - | - | - |
| 21 なめし革 | 15 | 15 | - | - | 82 | 5 | 56 | 14 | 7 | 7,451 | 4,852 |
| 22 窯業・土石 | 2 | 1 | 1 | - | 108 | 89 | 19 | - | - | X | X |
| 23 鉄鋼 | - | - | - | - | - | - | - | - | - | - | - |
| 24 非金属 | 1 | 1 | - | - | 28 | 18 | 10 | - | - | X | X |
| 25 金属製品 | 1 | - | 1 | - | 40 | 26 | 14 | - | - | X | X |
| 26 一般機械 | 3 | 3 | - | - | 18 | 14 | 4 | - | - | 6,076 | 1,621 |
| 27 電気機械 | 2 | 1 | 1 | - | 58 | 44 | 14 | - | - | X | X |
| 28 情報通信機械 | - | - | - | - | - | - | - | - | - | - | - |
| 29 電子・デバイス | - | - | - | - | - | - | - | - | - | - | - |
| 30 輸送用機械 | 2 | 1 | 1 | - | 42 | 33 | 8 | 1 | - | X | X |
| 31 精密機械 | - | - | - | - | - | - | - | - | - | - | - |
| 32 その他 | 3 | 3 | - | - | 37 | 19 | 17 | 1 | - | 13,923 | 16,186 |

(金額単位：万円)

| 製 造 品 出 荷 額 等 | | | | 生 産 額 | 付 加 価 値 額 | 減 価 償 却 額 | 投 資 額 | 中 分 類 |
|---------------|-----------|---------|--------|-----------|-----------|-----------|-------|-------|
| 総 額 | 製造品出荷額 | 加工賃収入額 | 修理料収入額 | | | | | |
| 2,070,668 | 1,888,749 | 181,919 | - | 2,071,487 | 635,779 | X | X | 干潟 |
| 147,011 | 146,711 | 300 | - | 147,011 | 64,391 | - | - | 09 |
| - | - | - | - | - | - | - | - | 10 |
| X | X | X | - | X | X | - | - | 11 |
| X | - | X | - | X | X | - | - | 12 |
| - | - | - | - | - | - | - | - | 13 |
| - | - | - | - | - | - | - | - | 14 |
| - | - | - | - | - | - | - | - | 15 |
| - | - | - | - | - | - | - | - | 16 |
| X | X | - | - | X | X | - | - | 17 |
| X | X | - | - | X | X | - | - | 18 |
| X | X | X | - | X | X | X | X | 19 |
| X | X | - | - | X | X | X | X | 20 |
| - | - | - | - | - | - | - | - | 21 |
| - | - | - | - | - | - | - | - | 22 |
| X | - | X | - | X | X | - | - | 23 |
| - | - | - | - | - | - | - | - | 24 |
| 133,834 | 39,239 | 94,595 | - | 133,834 | 53,711 | - | - | 25 |
| - | - | - | - | - | - | - | - | 26 |
| X | X | X | - | X | X | - | - | 27 |
| X | - | X | - | X | X | - | - | 28 |
| - | - | - | - | - | - | - | - | 29 |
| - | - | - | - | - | - | - | - | 30 |
| - | - | - | - | - | - | - | - | 31 |
| X | X | X | - | X | X | - | - | 32 |

| 製 造 品 出 荷 額 等 | | | | 生 産 額 | 付 加 価 値 額 | 減 価 償 却 額 | 投 資 額 | 中 分 類 |
|---------------|-----------|---------|--------|-----------|-----------|-----------|---------|-------|
| 総 額 | 製造品出荷額 | 加工賃収入額 | 修理料収入額 | | | | | |
| 1,327,742 | 1,199,694 | 127,448 | 600 | 1,201,749 | 705,097 | 43,533 | 263,804 | 東庄 |
| X | X | - | - | X | X | - | - | 09 |
| - | - | - | - | - | - | - | - | 10 |
| - | - | - | - | - | - | - | - | 11 |
| 3,789 | - | 3,789 | - | 3,789 | 3,279 | - | - | 12 |
| - | - | - | - | - | - | - | - | 13 |
| - | - | - | - | - | - | - | - | 14 |
| - | - | - | - | - | - | - | - | 15 |
| - | - | - | - | - | - | - | - | 16 |
| X | X | - | X | X | X | X | X | 17 |
| - | - | - | - | - | - | - | - | 18 |
| X | X | - | - | X | X | X | - | 19 |
| - | - | - | - | - | - | - | - | 20 |
| 18,179 | - | 18,179 | - | 18,179 | 12,690 | - | - | 21 |
| X | X | X | - | X | X | X | X | 22 |
| - | - | - | - | - | - | - | - | 23 |
| X | X | - | - | X | X | - | - | 24 |
| X | - | X | - | X | X | X | X | 25 |
| 12,080 | - | 12,080 | - | 12,080 | 9,961 | - | - | 26 |
| X | X | X | X | X | X | - | - | 27 |
| - | - | - | - | - | - | - | - | 28 |
| - | - | - | - | - | - | - | - | 29 |
| X | X | X | - | X | X | X | X | 30 |
| - | - | - | - | - | - | - | - | 31 |
| 61,260 | 57,510 | 3,750 | - | 61,260 | 42,928 | - | - | 32 |

©従業員30人以上の事業所

第14表 市区町村別,産業中分類別統計表

| 産業中分類 | 事業所数 | | | | 従業者数 | | | | | 現金給与総額 | 原材料使用額等 |
|------------|------|-------|---------|--------|------|-------|----|-------------|---|--------|---------|
| | 総数 | 29人以下 | 30~299人 | 300人以上 | 総数 | 常用労働者 | | 個人事業主・家族従業者 | | | |
| | | | | | | 男 | 女 | 男 | 女 | | |
| 海上町 | 20 | 19 | 1 | - | 272 | 170 | 99 | 2 | 1 | 85,406 | 199,336 |
| 09 食料品 | 2 | 2 | - | - | 19 | 12 | 7 | - | - | X | X |
| 10 飲料・たばこ | - | - | - | - | - | - | - | - | - | - | - |
| 11 繊維 | - | - | - | - | - | - | - | - | - | - | - |
| 12 衣服 | 1 | 1 | - | - | 12 | 2 | 10 | - | - | X | X |
| 13 木材・木製品 | 1 | 1 | - | - | 10 | 7 | 3 | - | - | X | X |
| 14 家具・装備品 | 1 | 1 | - | - | 9 | 8 | 1 | - | - | X | X |
| 15 パルプ・紙 | 1 | 1 | - | - | 6 | 4 | 2 | - | - | X | X |
| 16 印刷 | 1 | 1 | - | - | 9 | 2 | 7 | - | - | X | X |
| 17 化学 | 1 | - | 1 | - | 56 | 42 | 14 | - | - | X | X |
| 18 石油・石炭 | - | - | - | - | - | - | - | - | - | - | - |
| 19 プラスチック | 1 | 1 | - | - | 12 | 2 | 10 | - | - | X | X |
| 20 ゴム | - | - | - | - | - | - | - | - | - | - | - |
| 21 なめし革 | - | - | - | - | - | - | - | - | - | - | - |
| 22 窯業・土石 | 2 | 2 | - | - | 22 | 16 | 6 | - | - | X | X |
| 23 鉄鋼 | - | - | - | - | - | - | - | - | - | - | - |
| 24 非金属 | 2 | 2 | - | - | 11 | 6 | 4 | 1 | - | X | X |
| 25 金属製品 | 3 | 3 | - | - | 68 | 52 | 16 | - | - | 23,831 | 23,286 |
| 26 一般機械 | 1 | 1 | - | - | 5 | 3 | 2 | - | - | X | X |
| 27 電気機械 | - | - | - | - | - | - | - | - | - | - | - |
| 28 情報通信機械 | - | - | - | - | - | - | - | - | - | - | - |
| 29 電子・デバイス | 2 | 2 | - | - | 23 | 14 | 9 | - | - | X | X |
| 30 輸送用機械 | - | - | - | - | - | - | - | - | - | - | - |
| 31 精密機械 | - | - | - | - | - | - | - | - | - | - | - |
| 32 その他 | 1 | 1 | - | - | 10 | - | 8 | 1 | 1 | X | X |

| 産業中分類 | 事業所数 | | | | 従業者数 | | | | | 現金給与総額 | 原材料使用額等 |
|------------|------|-------|---------|--------|------|-------|-----|-------------|---|--------|---------|
| | 総数 | 29人以下 | 30~299人 | 300人以上 | 総数 | 常用労働者 | | 個人事業主・家族従業者 | | | |
| | | | | | | 男 | 女 | 男 | 女 | | |
| 飯岡町 | 24 | 21 | 3 | - | 365 | 138 | 213 | 7 | 7 | 94,886 | 206,729 |
| 09 食料品 | 7 | 6 | 1 | - | 109 | 36 | 69 | 3 | 1 | 19,758 | 62,722 |
| 10 飲料・たばこ | - | - | - | - | - | - | - | - | - | - | - |
| 11 繊維 | 1 | 1 | - | - | 4 | 2 | 2 | - | - | X | X |
| 12 衣服 | 6 | 5 | 1 | - | 96 | 9 | 84 | 2 | 1 | 14,331 | 2,567 |
| 13 木材・木製品 | - | - | - | - | - | - | - | - | - | - | - |
| 14 家具・装備品 | - | - | - | - | - | - | - | - | - | - | - |
| 15 パルプ・紙 | - | - | - | - | - | - | - | - | - | - | - |
| 16 印刷 | - | - | - | - | - | - | - | - | - | - | - |
| 17 化学 | - | - | - | - | - | - | - | - | - | - | - |
| 18 石油・石炭 | - | - | - | - | - | - | - | - | - | - | - |
| 19 プラスチック | 3 | 3 | - | - | 26 | 2 | 20 | 1 | 3 | 3,602 | 763 |
| 20 ゴム | 1 | - | 1 | - | 46 | 35 | 11 | - | - | X | X |
| 21 なめし革 | 1 | 1 | - | - | 14 | 1 | 13 | - | - | X | X |
| 22 窯業・土石 | 1 | 1 | - | - | 9 | 7 | 2 | - | - | X | X |
| 23 鉄鋼 | 1 | 1 | - | - | 19 | 16 | 3 | - | - | X | X |
| 24 非金属 | - | - | - | - | - | - | - | - | - | - | - |
| 25 金属製品 | 1 | 1 | - | - | 5 | 3 | 2 | - | - | X | X |
| 26 一般機械 | 2 | 2 | - | - | 37 | 27 | 7 | 1 | 2 | X | X |
| 27 電気機械 | - | - | - | - | - | - | - | - | - | - | - |
| 28 情報通信機械 | - | - | - | - | - | - | - | - | - | - | - |
| 29 電子・デバイス | - | - | - | - | - | - | - | - | - | - | - |
| 30 輸送用機械 | - | - | - | - | - | - | - | - | - | - | - |
| 31 精密機械 | - | - | - | - | - | - | - | - | - | - | - |
| 32 その他 | - | - | - | - | - | - | - | - | - | - | - |

(金額単位：万円)

| 製 造 品 出 荷 額 等 | | | | 生 産 額 | 付 加 価 値 額 | 減 価 償 却 額 | 投 資 額 | 中 分 類 |
|---------------|---------|--------|--------|---------|-----------|-----------|-------|-------|
| 総 額 | 製造品出荷額 | 加工賃収入額 | 修理料収入額 | | | | | |
| 360,171 | 332,103 | 28,068 | - | 359,230 | 140,933 | X | X | 海上 |
| X | X | X | - | X | X | - | - | 09 |
| - | - | - | - | - | - | - | - | 10 |
| - | - | - | - | - | - | - | - | 11 |
| X | - | X | - | X | X | - | - | 12 |
| X | - | X | - | X | X | - | - | 13 |
| X | X | - | - | X | X | - | - | 14 |
| X | - | X | - | X | X | - | - | 15 |
| X | - | X | - | X | X | - | - | 16 |
| X | X | - | - | X | X | X | X | 17 |
| - | - | - | - | - | - | - | - | 18 |
| X | X | X | - | X | X | - | - | 19 |
| - | - | - | - | - | - | - | - | 20 |
| - | - | - | - | - | - | - | - | 21 |
| X | X | - | - | X | X | - | - | 22 |
| - | - | - | - | - | - | - | - | 23 |
| X | - | X | - | X | X | - | - | 24 |
| 70,589 | 63,889 | 6,700 | - | 70,589 | 45,050 | - | - | 25 |
| X | X | - | - | X | X | - | - | 26 |
| - | - | - | - | - | - | - | - | 27 |
| - | - | - | - | - | - | - | - | 28 |
| X | X | X | - | X | X | - | - | 29 |
| - | - | - | - | - | - | - | - | 30 |
| - | - | - | - | - | - | - | - | 31 |
| X | - | X | - | X | X | - | - | 32 |

| 製 造 品 出 荷 額 等 | | | | 生 産 額 | 付 加 価 値 額 | 減 価 償 却 額 | 投 資 額 | 中 分 類 |
|---------------|---------|---------|--------|---------|-----------|-----------|-------|-------|
| 総 額 | 製造品出荷額 | 加工賃収入額 | 修理料収入額 | | | | | |
| 416,550 | 293,504 | 123,046 | - | 412,087 | 191,708 | 3,751 | 2,249 | 飯岡 |
| 106,046 | 106,046 | - | - | 102,296 | 37,513 | X | X | 09 |
| - | - | - | - | - | - | - | - | 10 |
| X | - | X | - | X | X | - | - | 11 |
| 25,989 | - | 25,989 | - | 25,989 | 22,008 | X | X | 12 |
| - | - | - | - | - | - | - | - | 13 |
| - | - | - | - | - | - | - | - | 14 |
| - | - | - | - | - | - | - | - | 15 |
| - | - | - | - | - | - | - | - | 16 |
| - | - | - | - | - | - | - | - | 17 |
| - | - | - | - | - | - | - | - | 18 |
| 5,560 | 980 | 4,580 | - | 5,560 | 4,569 | - | - | 19 |
| X | X | X | - | X | X | X | X | 20 |
| X | - | X | - | X | X | - | - | 21 |
| X | X | X | - | X | X | - | - | 22 |
| X | X | - | - | X | X | - | - | 23 |
| - | - | - | - | - | - | - | - | 24 |
| X | X | - | - | X | X | - | - | 25 |
| X | - | X | - | X | X | - | - | 26 |
| - | - | - | - | - | - | - | - | 27 |
| - | - | - | - | - | - | - | - | 28 |
| - | - | - | - | - | - | - | - | 29 |
| - | - | - | - | - | - | - | - | 30 |
| - | - | - | - | - | - | - | - | 31 |
| - | - | - | - | - | - | - | - | 32 |

©従業員30人以上の事業所

第14表 市区町村別,産業中分類別統計表

| 産業中分類 | 事業所数 | | | | 従業者数 | | | | | 現金給与総額 | 原材料使用額等 |
|------------|------|-------|---------|--------|------|-------|-----|-------------|---|---------|---------|
| | 総数 | 29人以下 | 30~299人 | 300人以上 | 総数 | 常用労働者 | | 個人事業主・家族従業者 | | | |
| | | | | | | 男 | 女 | 男 | 女 | | |
| 光町 | 31 | 24 | 7 | - | 743 | 380 | 360 | 2 | 1 | 246,583 | 633,214 |
| 09 食料品 | 10 | 6 | 4 | - | 452 | 209 | 242 | 1 | - | 144,294 | 448,031 |
| 10 飲料・たばこ | 1 | 1 | - | - | 4 | 2 | 2 | - | - | X | X |
| 11 繊維 | - | - | - | - | - | - | - | - | - | - | - |
| 12 衣服 | 1 | - | 1 | - | 31 | 11 | 20 | - | - | X | X |
| 13 木材・木製品 | - | - | - | - | - | - | - | - | - | - | - |
| 14 家具・装備品 | - | - | - | - | - | - | - | - | - | - | - |
| 15 パルプ・紙 | - | - | - | - | - | - | - | - | - | - | - |
| 16 印刷 | 1 | 1 | - | - | 14 | 4 | 10 | - | - | X | X |
| 17 化学 | 1 | 1 | - | - | 10 | 5 | 5 | - | - | X | X |
| 18 石油・石炭 | - | - | - | - | - | - | - | - | - | - | - |
| 19 プラスチック | 5 | 4 | 1 | - | 66 | 30 | 34 | 1 | 1 | 11,176 | 19,007 |
| 20 ゴム | - | - | - | - | - | - | - | - | - | - | - |
| 21 なめし革 | - | - | - | - | - | - | - | - | - | - | - |
| 22 窯業・土石 | 3 | 3 | - | - | 66 | 51 | 15 | - | - | 31,298 | 42,840 |
| 23 鉄鋼 | - | - | - | - | - | - | - | - | - | - | - |
| 24 非金属 | 2 | 1 | 1 | - | 40 | 24 | 16 | - | - | X | X |
| 25 金属製品 | 2 | 2 | - | - | 31 | 22 | 9 | - | - | X | X |
| 26 一般機械 | 3 | 3 | - | - | 17 | 14 | 3 | - | - | 4,046 | 10,809 |
| 27 電気機械 | - | - | - | - | - | - | - | - | - | - | - |
| 28 情報通信機械 | - | - | - | - | - | - | - | - | - | - | - |
| 29 電子・デバイス | - | - | - | - | - | - | - | - | - | - | - |
| 30 輸送用機械 | 1 | 1 | - | - | 6 | 4 | 2 | - | - | X | X |
| 31 精密機械 | - | - | - | - | - | - | - | - | - | - | - |
| 32 その他 | 1 | 1 | - | - | 6 | 4 | 2 | - | - | X | X |

| 産業中分類 | 事業所数 | | | | 従業者数 | | | | | 現金給与総額 | 原材料使用額等 |
|------------|------|-------|---------|--------|------|-------|-----|-------------|---|---------|---------|
| | 総数 | 29人以下 | 30~299人 | 300人以上 | 総数 | 常用労働者 | | 個人事業主・家族従業者 | | | |
| | | | | | | 男 | 女 | 男 | 女 | | |
| 野栄町 | 23 | 18 | 5 | - | 618 | 292 | 321 | 3 | 2 | 192,384 | 961,904 |
| 09 食料品 | 8 | 7 | 1 | - | 230 | 66 | 159 | 3 | 2 | 58,595 | 430,435 |
| 10 飲料・たばこ | - | - | - | - | - | - | - | - | - | - | - |
| 11 繊維 | 1 | - | 1 | - | 39 | 29 | 10 | - | - | X | X |
| 12 衣服 | - | - | - | - | - | - | - | - | - | - | - |
| 13 木材・木製品 | - | - | - | - | - | - | - | - | - | - | - |
| 14 家具・装備品 | - | - | - | - | - | - | - | - | - | - | - |
| 15 パルプ・紙 | - | - | - | - | - | - | - | - | - | - | - |
| 16 印刷 | - | - | - | - | - | - | - | - | - | - | - |
| 17 化学 | 2 | 1 | 1 | - | 72 | 24 | 48 | - | - | X | X |
| 18 石油・石炭 | - | - | - | - | - | - | - | - | - | - | - |
| 19 プラスチック | 3 | 3 | - | - | 68 | 39 | 29 | - | - | 23,930 | 57,725 |
| 20 ゴム | 1 | 1 | - | - | 22 | 2 | 20 | - | - | X | X |
| 21 なめし革 | - | - | - | - | - | - | - | - | - | - | - |
| 22 窯業・土石 | 1 | 1 | - | - | 13 | 8 | 5 | - | - | X | X |
| 23 鉄鋼 | 1 | - | 1 | - | 97 | 87 | 10 | - | - | X | X |
| 24 非金属 | - | - | - | - | - | - | - | - | - | - | - |
| 25 金属製品 | 3 | 3 | - | - | 20 | 13 | 7 | - | - | 5,570 | 4,119 |
| 26 一般機械 | 1 | 1 | - | - | 6 | 2 | 4 | - | - | X | X |
| 27 電気機械 | 1 | 1 | - | - | 6 | 1 | 5 | - | - | X | X |
| 28 情報通信機械 | 1 | - | 1 | - | 45 | 21 | 24 | - | - | X | X |
| 29 電子・デバイス | - | - | - | - | - | - | - | - | - | - | - |
| 30 輸送用機械 | - | - | - | - | - | - | - | - | - | - | - |
| 31 精密機械 | - | - | - | - | - | - | - | - | - | - | - |
| 32 その他 | - | - | - | - | - | - | - | - | - | - | - |

(金額単位：万円)

| 製 造 品 出 荷 額 等 | | | | 生 産 額 | 付 加 価 値 額 | 減 価 償 却 額 | 投 資 額 | 中 分 類 |
|---------------|-----------|--------|--------|-----------|-----------|-----------|--------|-------|
| 総 額 | 製造品出荷額 | 加工賃収入額 | 修理料収入額 | | | | | |
| 1,177,222 | 1,106,667 | 70,555 | - | 1,181,413 | 495,067 | 28,638 | 37,508 | 光 |
| 758,075 | 752,722 | 5,353 | - | 758,115 | 268,878 | 27,295 | 17,786 | 09 |
| X | X | - | - | X | X | - | - | 10 |
| - | - | - | - | - | - | - | - | 11 |
| X | X | - | - | X | X | X | X | 12 |
| - | - | - | - | - | - | - | - | 13 |
| - | - | - | - | - | - | - | - | 14 |
| - | - | - | - | - | - | - | - | 15 |
| X | - | X | - | X | X | - | - | 16 |
| X | X | X | - | X | X | - | - | 17 |
| - | - | - | - | - | - | - | - | 18 |
| 30,164 | 17,513 | 12,651 | - | 35,887 | 16,420 | X | X | 19 |
| - | - | - | - | - | - | - | - | 20 |
| - | - | - | - | - | - | - | - | 21 |
| 141,186 | 141,186 | - | - | 141,186 | 93,663 | - | - | 22 |
| - | - | - | - | - | - | - | - | 23 |
| X | X | - | - | X | X | X | X | 24 |
| X | X | X | - | X | X | - | - | 25 |
| 29,250 | 24,845 | 4,405 | - | 29,250 | 17,564 | - | - | 26 |
| - | - | - | - | - | - | - | - | 27 |
| - | - | - | - | - | - | - | - | 28 |
| - | - | - | - | - | - | - | - | 29 |
| X | X | - | - | X | X | - | - | 30 |
| - | - | - | - | - | - | - | - | 31 |
| X | X | X | - | X | X | - | - | 32 |

| 製 造 品 出 荷 額 等 | | | | 生 産 額 | 付 加 価 値 額 | 減 価 償 却 額 | 投 資 額 | 中 分 類 |
|---------------|-----------|--------|--------|-----------|-----------|-----------|--------|-------|
| 総 額 | 製造品出荷額 | 加工賃収入額 | 修理料収入額 | | | | | |
| 1,378,681 | 1,328,783 | 48,738 | 1,160 | 1,381,839 | 382,380 | 18,867 | 15,473 | 野栄 |
| 521,065 | 519,865 | 1,200 | - | 520,379 | 84,782 | X | X | 09 |
| - | - | - | - | - | - | - | - | 10 |
| X | X | - | - | X | X | X | X | 11 |
| - | - | - | - | - | - | - | - | 12 |
| - | - | - | - | - | - | - | - | 13 |
| - | - | - | - | - | - | - | - | 14 |
| - | - | - | - | - | - | - | - | 15 |
| - | - | - | - | - | - | - | - | 16 |
| X | X | - | X | X | X | X | X | 17 |
| - | - | - | - | - | - | - | - | 18 |
| 109,850 | 95,700 | 14,150 | - | 109,850 | 49,644 | - | - | 19 |
| X | - | X | - | X | X | - | - | 20 |
| - | - | - | - | - | - | - | - | 21 |
| X | X | - | - | X | X | - | - | 22 |
| X | X | X | - | X | X | X | X | 23 |
| - | - | - | - | - | - | - | - | 24 |
| 10,635 | 4,175 | 6,460 | - | 10,635 | 6,206 | - | - | 25 |
| X | - | X | - | X | X | - | - | 26 |
| X | X | - | - | X | X | - | - | 27 |
| X | X | - | X | X | X | X | - | 28 |
| - | - | - | - | - | - | - | - | 29 |
| - | - | - | - | - | - | - | - | 30 |
| - | - | - | - | - | - | - | - | 31 |
| - | - | - | - | - | - | - | - | 32 |

©従業員30人以上の事業所

第14表 市区町村別，産業中分類別統計表

| 産業中分類 | 事業所数 | | | | 従業者数 | | | | | 現金給与総額 | 原材料使用額等 |
|------------|------|-------|---------|--------|------|-------|-----|-------------|----|---------|---------|
| | 総数 | 29人以下 | 30～299人 | 300人以上 | 総数 | 常用労働者 | | 個人事業主・家族従業者 | | | |
| | | | | | | 男 | 女 | 男 | 女 | | |
| 大網白里町 | 71 | 67 | 4 | - | 890 | 361 | 478 | 30 | 21 | 221,959 | 571,822 |
| 09 食料品 | 41 | 39 | 2 | - | 550 | 192 | 321 | 22 | 15 | 121,804 | 174,859 |
| 10 飲料・たばこ | 1 | 1 | - | - | 10 | 10 | - | - | - | X | X |
| 11 繊維 | - | - | - | - | - | - | - | - | - | - | - |
| 12 衣服 | 3 | 2 | 1 | - | 59 | 9 | 50 | - | - | 8,636 | 3,957 |
| 13 木材・木製品 | 2 | 2 | - | - | 15 | 7 | 8 | - | - | X | X |
| 14 家具・装備品 | 2 | 2 | - | - | 17 | 11 | 6 | - | - | X | X |
| 15 パルプ・紙 | 1 | 1 | - | - | 4 | - | - | 2 | 2 | - | X |
| 16 印刷 | 1 | 1 | - | - | 4 | 2 | 2 | - | - | X | X |
| 17 化学 | 1 | 1 | - | - | 24 | 21 | 3 | - | - | X | X |
| 18 石油・石炭 | - | - | - | - | - | - | - | - | - | - | - |
| 19 プラスチック | 2 | 2 | - | - | 25 | 8 | 14 | 1 | 2 | X | X |
| 20 ゴム | - | - | - | - | - | - | - | - | - | - | - |
| 21 なめし革 | 1 | 1 | - | - | 10 | 5 | 5 | - | - | X | X |
| 22 窯業・土石 | 2 | 2 | - | - | 18 | 13 | 5 | - | - | X | X |
| 23 鉄鋼 | - | - | - | - | - | - | - | - | - | - | - |
| 24 非金属 | - | - | - | - | - | - | - | - | - | - | - |
| 25 金属製品 | 3 | 3 | - | - | 28 | 18 | 8 | 1 | 1 | 13,400 | 3,866 |
| 26 一般機械 | 7 | 7 | - | - | 78 | 52 | 25 | 1 | - | 22,908 | 92,458 |
| 27 電気機械 | - | - | - | - | - | - | - | - | - | - | - |
| 28 情報通信機械 | - | - | - | - | - | - | - | - | - | - | - |
| 29 電子・デバイス | - | - | - | - | - | - | - | - | - | - | - |
| 30 輸送用機械 | - | - | - | - | - | - | - | - | - | - | - |
| 31 精密機械 | - | - | - | - | - | - | - | - | - | - | - |
| 32 その他 | 4 | 3 | 1 | - | 48 | 13 | 31 | 3 | 1 | 8,374 | 4,207 |

| 産業中分類 | 事業所数 | | | | 従業者数 | | | | | 現金給与総額 | 原材料使用額等 |
|------------|------|-------|---------|--------|-------|-------|-----|-------------|----|---------|-----------|
| | 総数 | 29人以下 | 30～299人 | 300人以上 | 総数 | 常用労働者 | | 個人事業主・家族従業者 | | | |
| | | | | | | 男 | 女 | 男 | 女 | | |
| 九十九里町 | 120 | 112 | 8 | - | 1,697 | 781 | 830 | 55 | 31 | 435,906 | 1,757,846 |
| 09 食料品 | 69 | 69 | - | - | 629 | 126 | 432 | 45 | 26 | 88,225 | 258,008 |
| 10 飲料・たばこ | 4 | 4 | - | - | 61 | 40 | 21 | - | - | 22,442 | 195,094 |
| 11 繊維 | - | - | - | - | - | - | - | - | - | - | - |
| 12 衣服 | 7 | 7 | - | - | 80 | 18 | 57 | 3 | 2 | 15,780 | 30,014 |
| 13 木材・木製品 | - | - | - | - | - | - | - | - | - | - | - |
| 14 家具・装備品 | - | - | - | - | - | - | - | - | - | - | - |
| 15 パルプ・紙 | 5 | 4 | 1 | - | 100 | 74 | 26 | - | - | 41,008 | 176,053 |
| 16 印刷 | - | - | - | - | - | - | - | - | - | - | - |
| 17 化学 | 1 | - | 1 | - | 110 | 83 | 27 | - | - | X | X |
| 18 石油・石炭 | - | - | - | - | - | - | - | - | - | - | - |
| 19 プラスチック | 6 | 4 | 2 | - | 243 | 154 | 86 | 2 | 1 | 82,450 | 379,701 |
| 20 ゴム | 2 | 2 | - | - | 14 | 5 | 8 | 1 | - | X | X |
| 21 なめし革 | - | - | - | - | - | - | - | - | - | - | - |
| 22 窯業・土石 | 4 | 2 | 2 | - | 120 | 64 | 54 | 1 | 1 | 34,463 | 32,031 |
| 23 鉄鋼 | 2 | 1 | 1 | - | 100 | 85 | 15 | - | - | X | X |
| 24 非金属 | - | - | - | - | - | - | - | - | - | - | - |
| 25 金属製品 | 10 | 9 | 1 | - | 112 | 90 | 20 | 2 | - | 47,837 | 157,560 |
| 26 一般機械 | 5 | 5 | - | - | 52 | 26 | 26 | - | - | 17,381 | 30,969 |
| 27 電気機械 | - | - | - | - | - | - | - | - | - | - | - |
| 28 情報通信機械 | 1 | 1 | - | - | 28 | 1 | 27 | - | - | X | X |
| 29 電子・デバイス | 1 | 1 | - | - | 5 | - | 3 | 1 | 1 | X | X |
| 30 輸送用機械 | 1 | 1 | - | - | 5 | 4 | 1 | - | - | X | X |
| 31 精密機械 | - | - | - | - | - | - | - | - | - | - | - |
| 32 その他 | 2 | 2 | - | - | 38 | 11 | 27 | - | - | X | X |

(金額単位：万円)

| 製 造 品 出 荷 額 等 | | | | 生 産 額 | 付 加 価 値 額 | 減 価 償 却 額 | 投 資 額 | 中 分 類 |
|---------------|-----------|--------|--------|-----------|-----------|-----------|-------|-------|
| 総 額 | 製造品出荷額 | 加工賃収入額 | 修理料収入額 | | | | | |
| 1,151,397 | 1,057,448 | 93,074 | 875 | 1,144,038 | 540,223 | 4,369 | 2,113 | 大網 |
| 481,582 | 435,885 | 45,697 | - | 474,223 | 280,932 | X | X | 09 |
| X | X | - | - | X | X | - | - | 10 |
| - | - | - | - | - | - | - | - | 11 |
| 14,636 | 3,889 | 10,747 | - | 14,636 | 9,671 | X | X | 12 |
| X | X | X | - | X | X | - | - | 13 |
| X | X | X | X | X | X | - | - | 14 |
| X | X | X | - | X | X | - | - | 15 |
| X | X | X | X | X | X | - | - | 16 |
| X | X | - | - | X | X | - | - | 17 |
| - | - | - | - | - | - | - | - | 18 |
| X | X | X | - | X | X | - | - | 19 |
| - | - | - | - | - | - | - | - | 20 |
| X | X | - | - | X | X | - | - | 21 |
| X | X | - | - | X | X | - | - | 22 |
| - | - | - | - | - | - | - | - | 23 |
| - | - | - | - | - | - | - | - | 24 |
| 23,386 | 16,100 | 7,286 | - | 23,386 | 18,590 | - | - | 25 |
| 156,764 | 142,581 | 14,183 | - | 156,764 | 61,244 | - | - | 26 |
| - | - | - | - | - | - | - | - | 27 |
| - | - | - | - | - | - | - | - | 28 |
| - | - | - | - | - | - | - | - | 29 |
| - | - | - | - | - | - | - | - | 30 |
| - | - | - | - | - | - | - | - | 31 |
| 19,662 | 8,807 | 10,030 | 825 | 19,662 | 14,650 | X | - | 32 |

| 製 造 品 出 荷 額 等 | | | | 生 産 額 | 付 加 価 値 額 | 減 価 償 却 額 | 投 資 額 | 中 分 類 |
|---------------|-----------|---------|--------|-----------|-----------|-----------|---------|-------|
| 総 額 | 製造品出荷額 | 加工賃収入額 | 修理料収入額 | | | | | |
| 3,045,674 | 2,880,295 | 160,544 | 4,835 | 3,034,939 | 1,179,250 | 62,046 | 745,118 | 九十九 |
| 495,029 | 458,044 | 36,985 | - | 495,029 | 225,730 | - | - | 09 |
| 261,890 | 257,390 | 4,500 | - | 261,890 | 63,616 | - | - | 10 |
| - | - | - | - | - | - | - | - | 11 |
| 69,475 | 52,733 | 16,742 | - | 69,475 | 37,647 | - | - | 12 |
| - | - | - | - | - | - | - | - | 13 |
| - | - | - | - | - | - | - | - | 14 |
| 249,179 | 245,528 | 3,651 | - | 249,937 | 70,057 | X | - | 15 |
| - | - | - | - | - | - | - | - | 16 |
| X | X | - | - | X | X | X | X | 17 |
| - | - | - | - | - | - | - | - | 18 |
| 738,818 | 729,683 | 6,050 | 3,085 | 722,826 | 304,870 | X | X | 19 |
| X | X | X | - | X | X | - | - | 20 |
| - | - | - | - | - | - | - | - | 21 |
| 104,506 | 98,854 | 5,652 | - | 103,420 | 63,946 | X | X | 22 |
| X | X | X | - | X | X | X | X | 23 |
| - | - | - | - | - | - | - | - | 24 |
| 275,325 | 241,660 | 33,665 | - | 275,416 | 109,807 | X | X | 25 |
| 56,061 | 48,717 | 7,344 | - | 56,061 | 23,898 | - | - | 26 |
| - | - | - | - | - | - | - | - | 27 |
| X | - | X | - | X | X | - | - | 28 |
| X | X | - | - | X | X | - | - | 29 |
| X | X | X | X | X | X | - | - | 30 |
| - | - | - | - | - | - | - | - | 31 |
| X | X | X | X | X | X | - | - | 32 |

©従業員30人以上の事業所

第14表 市区町村別，産業中分類別統計表

| 産業中分類 | 事業所数 | | | | 従業者数 | | | | | 現金給与総額 | 原材料使用額等 |
|------------|------|-------|---------|--------|-------|-------|-----|-------------|---|---------|-----------|
| | 総数 | 29人以下 | 30～299人 | 300人以上 | 総数 | 常用労働者 | | 個人事業主・家族従業者 | | | |
| | | | | | | 男 | 女 | 男 | 女 | | |
| 成東町 | 51 | 43 | 8 | - | 1,445 | 882 | 556 | 4 | 3 | 589,634 | 2,003,596 |
| 09 食料品 | 3 | 3 | - | - | 62 | 27 | 35 | - | - | 23,375 | 45,440 |
| 10 飲料・たばこ | 2 | 2 | - | - | 46 | 24 | 22 | - | - | X | X |
| 11 繊維 | - | - | - | - | - | - | - | - | - | - | - |
| 12 衣服 | 3 | 2 | 1 | - | 116 | 42 | 74 | - | - | 34,324 | 379,224 |
| 13 木材・木製品 | 1 | 1 | - | - | 4 | 3 | 1 | - | - | X | X |
| 14 家具・装備品 | 7 | 5 | 2 | - | 445 | 343 | 102 | - | - | 265,334 | 1,147,794 |
| 15 パルプ・紙 | 1 | 1 | - | - | 6 | 5 | 1 | - | - | X | X |
| 16 印刷 | 1 | 1 | - | - | 6 | 3 | 3 | - | - | X | X |
| 17 化学 | 1 | 1 | - | - | 9 | 4 | 5 | - | - | X | X |
| 18 石油・石炭 | - | - | - | - | - | - | - | - | - | - | - |
| 19 プラスチック | 5 | 3 | 2 | - | 131 | 48 | 83 | - | - | 31,448 | 138,824 |
| 20 ゴム | 5 | 5 | - | - | 70 | 28 | 42 | - | - | 12,869 | 26,813 |
| 21 なめし革 | 1 | 1 | - | - | 9 | 4 | 5 | - | - | X | X |
| 22 窯業・土石 | 1 | 1 | - | - | 8 | 2 | 5 | 1 | - | X | X |
| 23 鉄鋼 | - | - | - | - | - | - | - | - | - | - | - |
| 24 非鉄 | 2 | 1 | 1 | - | 45 | 32 | 13 | - | - | X | X |
| 25 金属製品 | 7 | 6 | 1 | - | 267 | 149 | 112 | 3 | 3 | 96,807 | 14,363 |
| 26 一般機械 | 4 | 4 | - | - | 40 | 32 | 8 | - | - | 7,919 | 8,127 |
| 27 電気機械 | 1 | 1 | - | - | 13 | 7 | 6 | - | - | X | X |
| 28 情報通信機械 | - | - | - | - | - | - | - | - | - | - | - |
| 29 電子・デバイス | - | - | - | - | - | - | - | - | - | - | - |
| 30 輸送用機械 | 2 | 1 | 1 | - | 143 | 110 | 33 | - | - | X | X |
| 31 精密機械 | 1 | 1 | - | - | 8 | 7 | 1 | - | - | X | X |
| 32 その他 | 3 | 3 | - | - | 17 | 12 | 5 | - | - | 3,978 | 6,250 |

| 産業中分類 | 事業所数 | | | | 従業者数 | | | | | 現金給与総額 | 原材料使用額等 |
|------------|------|-------|---------|--------|------|-------|-----|-------------|---|---------|-----------|
| | 総数 | 29人以下 | 30～299人 | 300人以上 | 総数 | 常用労働者 | | 個人事業主・家族従業者 | | | |
| | | | | | | 男 | 女 | 男 | 女 | | |
| 山武町 | 33 | 28 | 5 | - | 673 | 369 | 299 | 4 | 1 | 241,214 | 1,136,905 |
| 09 食料品 | 2 | 2 | - | - | 13 | 6 | 7 | - | - | X | X |
| 10 飲料・たばこ | - | - | - | - | - | - | - | - | - | - | - |
| 11 繊維 | - | - | - | - | - | - | - | - | - | - | - |
| 12 衣服 | - | - | - | - | - | - | - | - | - | - | - |
| 13 木材・木製品 | 5 | 5 | - | - | 50 | 31 | 18 | 1 | - | 13,466 | 17,284 |
| 14 家具・装備品 | 1 | 1 | - | - | 4 | 2 | 2 | - | - | X | X |
| 15 パルプ・紙 | - | - | - | - | - | - | - | - | - | - | - |
| 16 印刷 | 2 | 2 | - | - | 18 | 10 | 8 | - | - | X | X |
| 17 化学 | 2 | 1 | 1 | - | 41 | 32 | 9 | - | - | X | X |
| 18 石油・石炭 | - | - | - | - | - | - | - | - | - | - | - |
| 19 プラスチック | 1 | 1 | - | - | 15 | 3 | 12 | - | - | X | X |
| 20 ゴム | - | - | - | - | - | - | - | - | - | - | - |
| 21 なめし革 | - | - | - | - | - | - | - | - | - | - | - |
| 22 窯業・土石 | 1 | 1 | - | - | 16 | 13 | 3 | - | - | X | X |
| 23 鉄鋼 | 1 | 1 | - | - | 4 | 3 | 1 | - | - | X | X |
| 24 非鉄 | 2 | 1 | 1 | - | 190 | 138 | 52 | - | - | X | X |
| 25 金属製品 | 6 | 5 | 1 | - | 92 | 64 | 28 | - | - | 37,504 | 45,095 |
| 26 一般機械 | 2 | 2 | - | - | 17 | 13 | 4 | - | - | X | X |
| 27 電気機械 | 2 | 2 | - | - | 17 | 12 | 5 | - | - | X | X |
| 28 情報通信機械 | 1 | 1 | - | - | 24 | 3 | 21 | - | - | X | X |
| 29 電子・デバイス | 1 | 1 | - | - | 14 | 1 | 13 | - | - | X | X |
| 30 輸送用機械 | - | - | - | - | - | - | - | - | - | - | - |
| 31 精密機械 | 2 | 1 | 1 | - | 44 | 13 | 31 | - | - | X | X |
| 32 その他 | 2 | 1 | 1 | - | 114 | 25 | 85 | 3 | 1 | X | X |

(金額単位：万円)

| 製 造 品 出 荷 額 等 | | | | 生 産 額 | 付 加 価 値 額 | 減 価 償 却 額 | 投 資 額 | 中 分 類 |
|---------------|-----------|---------|--------|-----------|-----------|-----------|--------|-------|
| 総 額 | 製造品出荷額 | 加工賃収入額 | 修理料収入額 | | | | | |
| 3,994,081 | 3,818,178 | 175,335 | 568 | 4,020,506 | 1,829,174 | 90,553 | 37,106 | 成東 |
| 92,444 | 92,444 | - | - | 92,444 | 44,766 | - | - | 09 |
| X | X | X | - | X | X | - | - | 10 |
| - | - | - | - | - | - | - | - | 11 |
| 421,200 | 415,092 | 6,108 | - | 425,663 | 40,736 | X | - | 12 |
| X | X | X | X | X | X | - | - | 13 |
| 2,553,001 | 2,532,865 | 20,136 | - | 2,580,309 | 1,295,507 | X | X | 14 |
| X | - | X | - | X | X | - | - | 15 |
| X | X | - | X | X | X | - | - | 16 |
| X | X | - | - | X | X | - | - | 17 |
| - | - | - | - | - | - | - | - | 18 |
| 235,259 | 235,259 | - | - | 236,976 | 91,884 | X | X | 19 |
| 51,035 | 43,621 | 7,414 | - | 51,035 | 23,070 | - | - | 20 |
| X | X | - | - | X | X | - | - | 21 |
| X | X | - | - | X | X | - | - | 22 |
| - | - | - | - | - | - | - | - | 23 |
| X | X | X | - | X | X | X | X | 24 |
| 124,028 | 3,180 | 120,848 | - | 124,028 | 104,442 | - | - | 25 |
| 18,598 | 15,485 | 2,633 | 480 | 18,598 | 9,973 | - | - | 26 |
| X | X | - | - | X | X | - | - | 27 |
| - | - | - | - | - | - | - | - | 28 |
| - | - | - | - | - | - | - | - | 29 |
| X | X | X | - | X | X | X | X | 30 |
| X | X | X | X | X | X | - | - | 31 |
| 12,404 | 2,128 | 10,276 | - | 12,404 | 5,862 | - | - | 32 |

| 製 造 品 出 荷 額 等 | | | | 生 産 額 | 付 加 価 値 額 | 減 価 償 却 額 | 投 資 額 | 中 分 類 |
|---------------|-----------|---------|--------|-----------|-----------|-----------|---------|-------|
| 総 額 | 製造品出荷額 | 加工賃収入額 | 修理料収入額 | | | | | |
| 1,530,087 | 1,350,793 | 178,927 | 367 | 1,518,097 | 344,677 | 24,452 | 117,106 | 山武 |
| X | X | - | - | X | X | - | - | 09 |
| - | - | - | - | - | - | - | - | 10 |
| - | - | - | - | - | - | - | - | 11 |
| - | - | - | - | - | - | - | - | 12 |
| 39,676 | 31,278 | 8,398 | - | 39,676 | 21,326 | - | - | 13 |
| X | X | - | X | X | X | - | - | 14 |
| - | - | - | - | - | - | - | - | 15 |
| X | X | - | - | X | X | - | - | 16 |
| X | X | - | - | X | X | X | X | 17 |
| - | - | - | - | - | - | - | - | 18 |
| X | - | X | - | X | X | - | - | 19 |
| - | - | - | - | - | - | - | - | 20 |
| - | - | - | - | - | - | - | - | 21 |
| X | X | - | - | X | X | - | - | 22 |
| X | X | - | - | X | X | - | - | 23 |
| X | X | X | - | X | X | X | X | 24 |
| 94,386 | 46,291 | 47,782 | 313 | 94,373 | 45,365 | X | X | 25 |
| X | X | - | - | X | X | - | - | 26 |
| X | X | X | - | X | X | - | - | 27 |
| X | - | X | - | X | X | - | - | 28 |
| X | - | X | - | X | X | - | - | 29 |
| - | - | - | - | - | - | - | - | 30 |
| X | X | X | X | X | X | X | X | 31 |
| X | X | X | - | X | X | X | - | 32 |

©従業員30人以上の事業所

第14表 市区町村別，産業中分類別統計表

| 産 業 中 分 類 | 事 業 所 数 | | | | 従 業 者 数 | | | | | 現金給与総額 | 原材料使用額等 |
|----------------|---------|-----------|-------------|------------|---------|-------|----|-------------|---|--------|---------|
| | 総数 | 29人 以下 | 30～299 人 | 300人 以上 | 総数 | 常用労働者 | | 個人事業主・家族従業者 | | | |
| | | | | | | 男 | 女 | 男 | 女 | | |
| 蓮沼村 | 11 | 9 | 2 | - | 185 | 126 | 56 | 2 | 1 | 58,635 | 137,231 |
| 09 食 料 品 | 4 | 4 | - | - | 29 | 16 | 10 | 2 | 1 | 6,693 | 18,681 |
| 10 飲 料・たばこ | 1 | 1 | - | - | 8 | 4 | 4 | - | - | X | X |
| 11 織 維 | - | - | - | - | - | - | - | - | - | - | - |
| 12 衣 服 | - | - | - | - | - | - | - | - | - | - | - |
| 13 木 材・木 製 品 | - | - | - | - | - | - | - | - | - | - | - |
| 14 家 具・装 備 品 | - | - | - | - | - | - | - | - | - | - | - |
| 15 パ ル プ・紙 | - | - | - | - | - | - | - | - | - | - | - |
| 16 印 刷 | - | - | - | - | - | - | - | - | - | - | - |
| 17 化 学 | - | - | - | - | - | - | - | - | - | - | - |
| 18 石 油・石 炭 | - | - | - | - | - | - | - | - | - | - | - |
| 19 プ ラ ス チ ッ ク | 1 | - | 1 | - | 52 | 45 | 7 | - | - | X | X |
| 20 ゴ ム | 1 | - | 1 | - | 50 | 26 | 24 | - | - | X | X |
| 21 な め し 革 | - | - | - | - | - | - | - | - | - | - | - |
| 22 窯 業・土 石 | 1 | 1 | - | - | 25 | 21 | 4 | - | - | X | X |
| 23 鉄 鋼 | - | - | - | - | - | - | - | - | - | - | - |
| 24 非 鉄 | - | - | - | - | - | - | - | - | - | - | - |
| 25 金 属 製 品 | 1 | 1 | - | - | 9 | 5 | 4 | - | - | X | X |
| 26 一 般 機 械 | 1 | 1 | - | - | 6 | 6 | - | - | - | X | X |
| 27 電 気 機 械 | - | - | - | - | - | - | - | - | - | - | - |
| 28 情 報 通 信 機 械 | - | - | - | - | - | - | - | - | - | - | - |
| 29 電 子・デ バ イ ス | - | - | - | - | - | - | - | - | - | - | - |
| 30 輸 送 用 機 械 | 1 | 1 | - | - | 6 | 3 | 3 | - | - | X | X |
| 31 精 密 機 械 | - | - | - | - | - | - | - | - | - | - | - |
| 32 そ の 他 | - | - | - | - | - | - | - | - | - | - | - |

| 産 業 中 分 類 | 事 業 所 数 | | | | 従 業 者 数 | | | | | 現金給与総額 | 原材料使用額等 |
|----------------|---------|-----------|-------------|------------|---------|-------|-----|-------------|---|---------|-----------|
| | 総数 | 29人 以下 | 30～299 人 | 300人 以上 | 総数 | 常用労働者 | | 個人事業主・家族従業者 | | | |
| | | | | | | 男 | 女 | 男 | 女 | | |
| 松尾町 | 54 | 40 | 14 | - | 1,702 | 1,212 | 489 | 1 | - | 810,968 | 4,134,683 |
| 09 食 料 品 | 4 | 1 | 3 | - | 247 | 117 | 129 | 1 | - | 69,547 | 1,094,472 |
| 10 飲 料・たばこ | 3 | 3 | - | - | 25 | 19 | 6 | - | - | 8,216 | 26,026 |
| 11 織 維 | 1 | 1 | - | - | 22 | 10 | 12 | - | - | X | X |
| 12 衣 服 | 1 | 1 | - | - | 8 | 6 | 2 | - | - | X | X |
| 13 木 材・木 製 品 | 1 | 1 | - | - | 4 | 4 | - | - | - | X | X |
| 14 家 具・装 備 品 | 4 | 3 | 1 | - | 134 | 99 | 35 | - | - | 79,258 | 489,422 |
| 15 パ ル プ・紙 | 1 | 1 | - | - | 12 | 8 | 4 | - | - | X | X |
| 16 印 刷 | - | - | - | - | - | - | - | - | - | - | - |
| 17 化 学 | 1 | - | 1 | - | 190 | 168 | 22 | - | - | X | X |
| 18 石 油・石 炭 | - | - | - | - | - | - | - | - | - | - | - |
| 19 プ ラ ス チ ッ ク | 2 | 1 | 1 | - | 92 | 76 | 16 | - | - | X | X |
| 20 ゴ ム | 1 | - | 1 | - | 80 | 57 | 23 | - | - | X | X |
| 21 な め し 革 | 1 | 1 | - | - | 6 | 2 | 4 | - | - | X | X |
| 22 窯 業・土 石 | 7 | 6 | 1 | - | 132 | 96 | 36 | - | - | 48,044 | 88,154 |
| 23 鉄 鋼 | 2 | 1 | 1 | - | 88 | 77 | 11 | - | - | X | X |
| 24 非 鉄 | 1 | 1 | - | - | 14 | 7 | 7 | - | - | X | X |
| 25 金 属 製 品 | 14 | 11 | 3 | - | 400 | 305 | 95 | - | - | 188,936 | 883,356 |
| 26 一 般 機 械 | 4 | 3 | 1 | - | 134 | 104 | 30 | - | - | 59,971 | 208,121 |
| 27 電 気 機 械 | - | - | - | - | - | - | - | - | - | - | - |
| 28 情 報 通 信 機 械 | - | - | - | - | - | - | - | - | - | - | - |
| 29 電 子・デ バ イ ス | - | - | - | - | - | - | - | - | - | - | - |
| 30 輸 送 用 機 械 | 1 | 1 | - | - | 8 | 7 | 1 | - | - | X | X |
| 31 精 密 機 械 | 3 | 2 | 1 | - | 82 | 47 | 35 | - | - | 37,864 | 214,076 |
| 32 そ の 他 | 2 | 2 | - | - | 24 | 3 | 21 | - | - | X | X |

(金額単位：万円)

| 製 造 品 出 荷 額 等 | | | | 生 産 額 | 付 加 価 値 額 | 減 価 償 却 額 | 投 資 額 | 中 分 類 |
|---------------|---------|--------|--------|---------|-----------|-----------|-------|-------|
| 総 額 | 製造品出荷額 | 加工賃収入額 | 修理料収入額 | | | | | |
| 247,365 | 241,851 | 5,514 | - | 253,946 | 99,009 | X | X | 蓮沼 |
| 33,799 | 33,799 | - | - | 33,799 | 14,399 | - | - | 09 |
| X | X | - | - | X | X | - | - | 10 |
| - | - | - | - | - | - | - | - | 11 |
| - | - | - | - | - | - | - | - | 12 |
| - | - | - | - | - | - | - | - | 13 |
| - | - | - | - | - | - | - | - | 14 |
| - | - | - | - | - | - | - | - | 15 |
| - | - | - | - | - | - | - | - | 16 |
| - | - | - | - | - | - | - | - | 17 |
| - | - | - | - | - | - | - | - | 18 |
| X | X | X | - | X | X | X | X | 19 |
| X | X | - | - | X | X | X | - | 20 |
| - | - | - | - | - | - | - | - | 21 |
| X | X | - | - | X | X | - | - | 22 |
| - | - | - | - | - | - | - | - | 23 |
| - | - | - | - | - | - | - | - | 24 |
| X | - | X | - | X | X | - | - | 25 |
| X | X | - | - | X | X | - | - | 26 |
| - | - | - | - | - | - | - | - | 27 |
| - | - | - | - | - | - | - | - | 28 |
| - | - | - | - | - | - | - | - | 29 |
| X | X | X | - | X | X | - | - | 30 |
| - | - | - | - | - | - | - | - | 31 |
| - | - | - | - | - | - | - | - | 32 |

| 製 造 品 出 荷 額 等 | | | | 生 産 額 | 付 加 価 値 額 | 減 価 償 却 額 | 投 資 額 | 中 分 類 |
|---------------|-----------|---------|--------|-----------|-----------|-----------|---------|-------|
| 総 額 | 製造品出荷額 | 加工賃収入額 | 修理料収入額 | | | | | |
| 7,281,466 | 7,076,358 | 204,327 | 781 | 7,310,529 | 2,886,354 | 157,339 | 351,286 | 松尾 |
| 1,342,858 | 1,342,858 | - | - | 1,346,931 | 217,635 | 24,548 | 6,188 | 09 |
| 99,131 | 99,131 | - | - | 99,131 | 67,578 | - | - | 10 |
| X | X | - | - | X | X | - | - | 11 |
| X | - | X | - | X | X | - | - | 12 |
| X | X | X | - | X | X | - | - | 13 |
| 1,282,289 | 1,274,289 | 8,000 | - | 1,281,729 | 737,938 | X | X | 14 |
| X | X | - | - | X | X | - | - | 15 |
| - | - | - | - | - | - | - | - | 16 |
| X | X | - | - | X | X | X | X | 17 |
| - | - | - | - | - | - | - | - | 18 |
| X | X | X | - | X | X | X | X | 19 |
| X | X | - | - | X | X | X | X | 20 |
| X | X | - | - | X | X | - | - | 21 |
| 193,095 | 193,095 | - | - | 192,535 | 96,954 | X | X | 22 |
| X | X | - | - | X | X | X | X | 23 |
| X | X | X | - | X | X | - | - | 24 |
| 1,350,680 | 1,215,656 | 135,024 | - | 1,376,001 | 445,733 | 27,059 | 36,813 | 25 |
| 427,565 | 395,403 | 31,581 | 581 | 424,681 | 201,463 | X | X | 26 |
| - | - | - | - | - | - | - | - | 27 |
| - | - | - | - | - | - | - | - | 28 |
| - | - | - | - | - | - | - | - | 29 |
| X | X | - | - | X | X | - | - | 30 |
| 800,968 | 794,623 | 6,145 | 200 | 806,703 | 551,143 | X | X | 31 |
| X | X | X | - | X | X | - | - | 32 |

©従業員30人以上の事業所

第14表 市区町村別，産業中分類別統計表

| 産業中分類 | 事業所数 | | | | 従業者数 | | | | | 現金給与総額 | 原材料使用額等 |
|------------|------|-------|---------|--------|------|-------|-----|-------------|---|---------|-----------|
| | 総数 | 29人以下 | 30～299人 | 300人以上 | 総数 | 常用労働者 | | 個人事業主・家族従業者 | | | |
| | | | | | | 男 | 女 | 男 | 女 | | |
| 横芝町 | 40 | 30 | 10 | - | 937 | 731 | 204 | 2 | - | 361,446 | 1,225,613 |
| 09 食料品 | 4 | 2 | 2 | - | 123 | 67 | 56 | - | - | 33,238 | 272,229 |
| 10 飲料・たばこ | - | - | - | - | - | - | - | - | - | - | - |
| 11 繊維 | - | - | - | - | - | - | - | - | - | - | - |
| 12 衣服 | 2 | 2 | - | - | 14 | 2 | 11 | 1 | - | X | X |
| 13 木材・木製品 | 1 | 1 | - | - | 5 | 4 | 1 | - | - | X | X |
| 14 家具・装備品 | 1 | - | 1 | - | 41 | 35 | 6 | - | - | X | X |
| 15 パルプ・紙 | 1 | 1 | - | - | 16 | 14 | 2 | - | - | X | X |
| 16 印刷 | 1 | - | 1 | - | 78 | 74 | 4 | - | - | X | X |
| 17 化学 | - | - | - | - | - | - | - | - | - | - | - |
| 18 石油・石炭 | - | - | - | - | - | - | - | - | - | - | - |
| 19 プラスチック | 1 | 1 | - | - | 7 | 3 | 4 | - | - | X | X |
| 20 ゴム | 1 | 1 | - | - | 29 | 24 | 5 | - | - | X | X |
| 21 なめし革 | 2 | 2 | - | - | 16 | 5 | 11 | - | - | X | X |
| 22 窯業・土石 | 10 | 8 | 2 | - | 222 | 194 | 28 | - | - | 86,229 | 195,465 |
| 23 鉄鋼 | 4 | 2 | 2 | - | 107 | 98 | 9 | - | - | 50,053 | 158,563 |
| 24 非鉄 | - | - | - | - | - | - | - | - | - | - | - |
| 25 金属製品 | 7 | 6 | 1 | - | 101 | 71 | 29 | 1 | - | 36,524 | 150,231 |
| 26 一般機械 | 3 | 3 | - | - | 37 | 28 | 9 | - | - | 15,844 | 11,061 |
| 27 電気機械 | 1 | 1 | - | - | 13 | 4 | 9 | - | - | X | X |
| 28 情報通信機械 | - | - | - | - | - | - | - | - | - | - | - |
| 29 電子・デバイス | - | - | - | - | - | - | - | - | - | - | - |
| 30 輸送用機械 | 1 | - | 1 | - | 128 | 108 | 20 | - | - | X | X |
| 31 精密機械 | - | - | - | - | - | - | - | - | - | - | - |
| 32 その他 | - | - | - | - | - | - | - | - | - | - | - |

| 産業中分類 | 事業所数 | | | | 従業者数 | | | | | 現金給与総額 | 原材料使用額等 |
|------------|------|-------|---------|--------|-------|-------|-----|-------------|---|---------|-----------|
| | 総数 | 29人以下 | 30～299人 | 300人以上 | 総数 | 常用労働者 | | 個人事業主・家族従業者 | | | |
| | | | | | | 男 | 女 | 男 | 女 | | |
| 芝山町 | 38 | 22 | 15 | 1 | 1,788 | 1,370 | 414 | 2 | 2 | 835,530 | 3,986,292 |
| 09 食料品 | 7 | 5 | 2 | - | 331 | 154 | 173 | 2 | 2 | 64,345 | 269,398 |
| 10 飲料・たばこ | 3 | 3 | - | - | 39 | 28 | 11 | - | - | 10,877 | 40,750 |
| 11 繊維 | - | - | - | - | - | - | - | - | - | - | - |
| 12 衣服 | - | - | - | - | - | - | - | - | - | - | - |
| 13 木材・木製品 | 2 | 2 | - | - | 19 | 17 | 2 | - | - | X | X |
| 14 家具・装備品 | 1 | - | 1 | - | 104 | 82 | 22 | - | - | X | X |
| 15 パルプ・紙 | - | - | - | - | - | - | - | - | - | - | - |
| 16 印刷 | 1 | 1 | - | - | 25 | 22 | 3 | - | - | X | X |
| 17 化学 | 3 | 2 | 1 | - | 97 | 77 | 20 | - | - | 48,829 | 149,847 |
| 18 石油・石炭 | - | - | - | - | - | - | - | - | - | - | - |
| 19 プラスチック | 3 | 1 | 2 | - | 145 | 117 | 28 | - | - | 85,372 | 221,385 |
| 20 ゴム | - | - | - | - | - | - | - | - | - | - | - |
| 21 なめし革 | - | - | - | - | - | - | - | - | - | - | - |
| 22 窯業・土石 | - | - | - | - | - | - | - | - | - | - | - |
| 23 鉄鋼 | 3 | 1 | 2 | - | 110 | 92 | 18 | - | - | 60,042 | 358,213 |
| 24 非鉄 | - | - | - | - | - | - | - | - | - | - | - |
| 25 金属製品 | 11 | 7 | 4 | - | 277 | 224 | 53 | - | - | 108,609 | 603,074 |
| 26 一般機械 | 3 | - | 2 | 1 | 586 | 506 | 80 | - | - | 362,324 | 1,837,773 |
| 27 電気機械 | - | - | - | - | - | - | - | - | - | - | - |
| 28 情報通信機械 | - | - | - | - | - | - | - | - | - | - | - |
| 29 電子・デバイス | - | - | - | - | - | - | - | - | - | - | - |
| 30 輸送用機械 | 1 | - | 1 | - | 55 | 51 | 4 | - | - | X | X |
| 31 精密機械 | - | - | - | - | - | - | - | - | - | - | - |
| 32 その他 | - | - | - | - | - | - | - | - | - | - | - |

(金額単位：万円)

| 製 造 品 出 荷 額 等 | | | | 生 産 額 | 付 加 価 値 額 | 減 価 償 却 額 | 投 資 額 | 中 分 類 |
|---------------|-----------|--------|--------|-----------|-----------|-----------|--------|-------|
| 総 額 | 製造品出荷額 | 加工賃収入額 | 修理料収入額 | | | | | |
| 2,528,900 | 2,490,209 | 38,691 | - | 2,534,509 | 1,176,882 | 72,081 | 44,275 | 横芝 |
| 507,390 | 507,390 | - | - | 502,377 | 213,987 | X | X | 09 |
| - | - | - | - | - | - | - | - | 10 |
| - | - | - | - | - | - | - | - | 11 |
| X | - | X | - | X | X | - | - | 12 |
| X | X | X | - | X | X | - | - | 13 |
| X | X | - | - | X | X | X | X | 14 |
| X | X | - | - | X | X | - | - | 15 |
| X | X | X | - | X | X | X | X | 16 |
| - | - | - | - | - | - | - | - | 17 |
| - | - | - | - | - | - | - | - | 18 |
| X | X | - | - | X | X | - | - | 19 |
| X | X | - | - | X | X | - | - | 20 |
| X | X | X | - | X | X | - | - | 21 |
| 488,090 | 487,828 | 262 | - | 494,173 | 266,303 | X | X | 22 |
| 310,146 | 310,146 | - | - | 313,217 | 143,115 | X | X | 23 |
| - | - | - | - | - | - | - | - | 24 |
| 251,486 | 250,318 | 1,168 | - | 253,645 | 92,276 | X | X | 25 |
| 42,903 | 17,152 | 25,751 | - | 42,903 | 30,326 | - | - | 26 |
| X | X | - | - | X | X | - | - | 27 |
| - | - | - | - | - | - | - | - | 28 |
| - | - | - | - | - | - | - | - | 29 |
| X | X | - | - | X | X | X | X | 30 |
| - | - | - | - | - | - | - | - | 31 |
| - | - | - | - | - | - | - | - | 32 |

| 製 造 品 出 荷 額 等 | | | | 生 産 額 | 付 加 価 値 額 | 減 価 償 却 額 | 投 資 額 | 中 分 類 |
|---------------|-----------|---------|--------|-----------|-----------|-----------|---------|-------|
| 総 額 | 製造品出荷額 | 加工賃収入額 | 修理料収入額 | | | | | |
| 6,298,447 | 6,163,218 | 129,835 | 5,394 | 6,367,790 | 2,021,938 | 271,315 | 154,088 | 芝山 |
| 485,844 | 485,844 | - | - | 484,814 | 198,233 | X | X | 09 |
| 70,942 | 59,706 | 11,236 | - | 70,942 | 28,753 | - | - | 10 |
| - | - | - | - | - | - | - | - | 11 |
| - | - | - | - | - | - | - | - | 12 |
| X | X | X | X | X | X | - | - | 13 |
| X | X | X | - | X | X | X | X | 14 |
| - | - | - | - | - | - | - | - | 15 |
| X | X | - | - | X | X | - | - | 16 |
| 267,640 | 218,887 | 48,753 | - | 269,494 | 105,388 | X | X | 17 |
| - | - | - | - | - | - | - | - | 18 |
| 474,307 | 447,423 | 24,625 | 2,259 | 482,923 | 221,962 | X | X | 19 |
| - | - | - | - | - | - | - | - | 20 |
| - | - | - | - | - | - | - | - | 21 |
| - | - | - | - | - | - | - | - | 22 |
| 481,331 | 459,810 | 21,521 | - | 479,837 | 97,063 | X | - | 23 |
| - | - | - | - | - | - | - | - | 24 |
| 1,156,181 | 1,133,831 | 22,350 | - | 1,160,207 | 516,727 | 14,866 | 12,918 | 25 |
| 2,483,486 | 2,483,486 | - | - | 2,490,224 | 480,829 | 157,819 | 80,777 | 26 |
| - | - | - | - | - | - | - | - | 27 |
| - | - | - | - | - | - | - | - | 28 |
| - | - | - | - | - | - | - | - | 29 |
| X | X | - | X | X | X | X | X | 30 |
| - | - | - | - | - | - | - | - | 31 |
| - | - | - | - | - | - | - | - | 32 |

◎従業員30人以上の事業所

第14表 市区町村別，産業中分類別統計表

| 産業中分類 | 事業所数 | | | | 従業者数 | | | | | 現金給与総額 | 原材料使用額等 |
|------------|------|-------|---------|--------|------|-------|-----|-------------|---|--------|---------|
| | 総数 | 29人以下 | 30～299人 | 300人以上 | 総数 | 常用労働者 | | 個人事業主・家族従業者 | | | |
| | | | | | | 男 | 女 | 男 | 女 | | |
| 一宮町 | 19 | 16 | 3 | - | 296 | 104 | 188 | 3 | 1 | 74,025 | 498,957 |
| 09 食料品 | 6 | 5 | 1 | - | 66 | 13 | 49 | 3 | 1 | 12,069 | 7,385 |
| 10 飲料・たばこ | 1 | 1 | - | - | 12 | 9 | 3 | - | - | X | X |
| 11 繊維 | - | - | - | - | - | - | - | - | - | - | - |
| 12 衣服 | 1 | 1 | - | - | 10 | 3 | 7 | - | - | X | X |
| 13 木材・木製品 | 1 | 1 | - | - | 5 | 4 | 1 | - | - | X | X |
| 14 家具・装備品 | - | - | - | - | - | - | - | - | - | - | - |
| 15 パルプ・紙 | - | - | - | - | - | - | - | - | - | - | - |
| 16 印刷 | 1 | 1 | - | - | 7 | 2 | 5 | - | - | X | X |
| 17 化学 | 1 | 1 | - | - | 22 | 21 | 1 | - | - | X | X |
| 18 石油・石炭 | - | - | - | - | - | - | - | - | - | - | - |
| 19 プラスチック | 2 | 2 | - | - | 26 | 16 | 10 | - | - | X | X |
| 20 ゴム | - | - | - | - | - | - | - | - | - | - | - |
| 21 なめし革 | - | - | - | - | - | - | - | - | - | - | - |
| 22 窯業・土石 | - | - | - | - | - | - | - | - | - | - | - |
| 23 鉄鋼 | - | - | - | - | - | - | - | - | - | - | - |
| 24 非鉄 | - | - | - | - | - | - | - | - | - | - | - |
| 25 金属製品 | 1 | 1 | - | - | 11 | 9 | 2 | - | - | X | X |
| 26 一般機械 | 1 | 1 | - | - | 13 | 6 | 7 | - | - | X | X |
| 27 電気機械 | 3 | 1 | 2 | - | 118 | 20 | 98 | - | - | 18,987 | 36,945 |
| 28 情報通信機械 | - | - | - | - | - | - | - | - | - | - | - |
| 29 電子・デバイス | - | - | - | - | - | - | - | - | - | - | - |
| 30 輸送用機械 | 1 | 1 | - | - | 6 | 1 | 5 | - | - | X | X |
| 31 精密機械 | - | - | - | - | - | - | - | - | - | - | - |
| 32 その他 | - | - | - | - | - | - | - | - | - | - | - |

| 産業中分類 | 事業所数 | | | | 従業者数 | | | | | 現金給与総額 | 原材料使用額等 |
|------------|------|-------|---------|--------|------|-------|-----|-------------|---|---------|---------|
| | 総数 | 29人以下 | 30～299人 | 300人以上 | 総数 | 常用労働者 | | 個人事業主・家族従業者 | | | |
| | | | | | | 男 | 女 | 男 | 女 | | |
| 睦沢町 | 14 | 8 | 6 | - | 430 | 243 | 186 | 1 | - | 145,848 | 487,135 |
| 09 食料品 | 2 | 1 | 1 | - | 65 | 43 | 22 | - | - | X | X |
| 10 飲料・たばこ | - | - | - | - | - | - | - | - | - | - | - |
| 11 繊維 | - | - | - | - | - | - | - | - | - | - | - |
| 12 衣服 | 1 | 1 | - | - | 17 | 2 | 15 | - | - | X | X |
| 13 木材・木製品 | - | - | - | - | - | - | - | - | - | - | - |
| 14 家具・装備品 | - | - | - | - | - | - | - | - | - | - | - |
| 15 パルプ・紙 | - | - | - | - | - | - | - | - | - | - | - |
| 16 印刷 | - | - | - | - | - | - | - | - | - | - | - |
| 17 化学 | 1 | 1 | - | - | 23 | 18 | 5 | - | - | X | X |
| 18 石油・石炭 | - | - | - | - | - | - | - | - | - | - | - |
| 19 プラスチック | 1 | - | 1 | - | 32 | 7 | 25 | - | - | X | X |
| 20 ゴム | 1 | 1 | - | - | 21 | 13 | 8 | - | - | X | X |
| 21 なめし革 | - | - | - | - | - | - | - | - | - | - | - |
| 22 窯業・土石 | 1 | 1 | - | - | 9 | 8 | 1 | - | - | X | X |
| 23 鉄鋼 | - | - | - | - | - | - | - | - | - | - | - |
| 24 非鉄 | 1 | 1 | - | - | 8 | 3 | 5 | - | - | X | X |
| 25 金属製品 | 1 | - | 1 | - | 66 | 40 | 26 | - | - | X | X |
| 26 一般機械 | 2 | - | 2 | - | 74 | 64 | 10 | - | - | X | X |
| 27 電気機械 | - | - | - | - | - | - | - | - | - | - | - |
| 28 情報通信機械 | - | - | - | - | - | - | - | - | - | - | - |
| 29 電子・デバイス | 2 | 2 | - | - | 35 | 11 | 23 | 1 | - | X | X |
| 30 輸送用機械 | 1 | - | 1 | - | 80 | 34 | 46 | - | - | X | X |
| 31 精密機械 | - | - | - | - | - | - | - | - | - | - | - |
| 32 その他 | - | - | - | - | - | - | - | - | - | - | - |

(金額単位：万円)

| 製 造 品 出 荷 額 等 | | | | 生 産 額 | 付 加 価 値 額 | 減 価 償 却 額 | 投 資 額 | 中 分 類 |
|---------------|---------|--------|--------|---------|-----------|-----------|-------|-------|
| 総 額 | 製造品出荷額 | 加工賃収入額 | 修理料収入額 | | | | | |
| 600,896 | 576,396 | 24,485 | 15 | 601,143 | 94,835 | 1,897 | - | 一宮 |
| 28,264 | 17,587 | 10,677 | - | 28,264 | 19,885 | X | - | 09 |
| X | X | - | - | X | X | - | - | 10 |
| - | - | - | - | - | - | - | - | 11 |
| X | X | - | - | X | X | - | - | 12 |
| X | X | X | - | X | X | - | - | 13 |
| - | - | - | - | - | - | - | - | 14 |
| - | - | - | - | - | - | - | - | 15 |
| X | - | X | - | X | X | - | - | 16 |
| X | X | - | - | X | X | - | - | 17 |
| - | - | - | - | - | - | - | - | 18 |
| X | X | - | X | X | X | - | - | 19 |
| - | - | - | - | - | - | - | - | 20 |
| - | - | - | - | - | - | - | - | 21 |
| - | - | - | - | - | - | - | - | 22 |
| - | - | - | - | - | - | - | - | 23 |
| - | - | - | - | - | - | - | - | 24 |
| X | X | - | X | X | X | - | - | 25 |
| X | X | - | - | X | X | - | - | 26 |
| 78,481 | 72,092 | 6,389 | - | 78,728 | 37,982 | X | - | 27 |
| - | - | - | - | - | - | - | - | 28 |
| - | - | - | - | - | - | - | - | 29 |
| X | - | X | - | X | X | - | - | 30 |
| - | - | - | - | - | - | - | - | 31 |
| - | - | - | - | - | - | - | - | 32 |

| 製 造 品 出 荷 額 等 | | | | 生 産 額 | 付 加 価 値 額 | 減 価 償 却 額 | 投 資 額 | 中 分 類 |
|---------------|---------|--------|--------|---------|-----------|-----------|--------|-------|
| 総 額 | 製造品出荷額 | 加工賃収入額 | 修理料収入額 | | | | | |
| 740,986 | 690,049 | 50,937 | - | 738,741 | 215,667 | 24,499 | 10,092 | 睦沢 |
| X | X | - | - | X | X | X | X | 09 |
| - | - | - | - | - | - | - | - | 10 |
| - | - | - | - | - | - | - | - | 11 |
| X | - | X | - | X | X | - | - | 12 |
| - | - | - | - | - | - | - | - | 13 |
| - | - | - | - | - | - | - | - | 14 |
| - | - | - | - | - | - | - | - | 15 |
| - | - | - | - | - | - | - | - | 16 |
| X | - | X | - | X | X | - | - | 17 |
| - | - | - | - | - | - | - | - | 18 |
| X | X | X | - | X | X | - | X | 19 |
| X | X | - | - | X | X | - | - | 20 |
| - | - | - | - | - | - | - | - | 21 |
| X | X | - | - | X | X | - | - | 22 |
| - | - | - | - | - | - | - | - | 23 |
| X | X | X | - | X | X | - | - | 24 |
| X | X | - | - | X | X | X | X | 25 |
| X | X | - | - | X | X | X | X | 26 |
| - | - | - | - | - | - | - | - | 27 |
| - | - | - | - | - | - | - | - | 28 |
| X | X | - | - | X | X | - | - | 29 |
| X | X | - | - | X | X | X | X | 30 |
| - | - | - | - | - | - | - | - | 31 |
| - | - | - | - | - | - | - | - | 32 |

©従業員30人以上の事業所

第14表 市区町村別，産業中分類別統計表

| 産 業 中 分 類 | 事 業 所 数 | | | | 従 業 者 数 | | | | | 現金給与総額 | 原材料使用額等 |
|----------------|---------|-----------|-------------|------------|---------|-------|-----|-------------|---|---------|-----------|
| | 総数 | 29人 以下 | 30～299 人 | 300人 以上 | 総数 | 常用労働者 | | 個人事業主・家族従業者 | | | |
| | | | | | | 男 | 女 | 男 | 女 | | |
| 長生村 | 17 | 13 | 3 | 1 | 1,215 | 868 | 344 | 1 | 2 | 721,956 | 2,033,489 |
| 09 食 料 品 | 3 | 1 | 2 | - | 90 | 37 | 50 | 1 | 2 | 19,907 | 49,570 |
| 10 飲 料・たばこ | - | - | - | - | - | - | - | - | - | - | - |
| 11 織 維 | - | - | - | - | - | - | - | - | - | - | - |
| 12 衣 服 | 2 | 2 | - | - | 22 | 4 | 18 | - | - | X | X |
| 13 木 材・木 製 品 | - | - | - | - | - | - | - | - | - | - | - |
| 14 家 具・装 備 品 | 2 | 2 | - | - | 30 | 25 | 5 | - | - | X | X |
| 15 パ ル プ・紙 | - | - | - | - | - | - | - | - | - | - | - |
| 16 印 刷 | - | - | - | - | - | - | - | - | - | - | - |
| 17 化 学 | 1 | 1 | - | - | 16 | 5 | 11 | - | - | X | X |
| 18 石 油・石 炭 | - | - | - | - | - | - | - | - | - | - | - |
| 19 プ ラ ス チ ッ ク | - | - | - | - | - | - | - | - | - | - | - |
| 20 ゴ ム | - | - | - | - | - | - | - | - | - | - | - |
| 21 な め し 革 | 1 | 1 | - | - | 6 | 2 | 4 | - | - | X | X |
| 22 窯 業・土 石 | 2 | 2 | - | - | 33 | 26 | 7 | - | - | X | X |
| 23 鉄 鋼 | 1 | 1 | - | - | 4 | 4 | - | - | - | X | X |
| 24 非 鉄 | - | - | - | - | - | - | - | - | - | - | - |
| 25 金 属 製 品 | 2 | 2 | - | - | 11 | 7 | 4 | - | - | X | X |
| 26 一 般 機 械 | 2 | 1 | - | 1 | 891 | 690 | 201 | - | - | X | X |
| 27 電 気 機 械 | - | - | - | - | - | - | - | - | - | - | - |
| 28 情 報 通 信 機 械 | - | - | - | - | - | - | - | - | - | - | - |
| 29 電 子・デ バ イ ス | 1 | - | 1 | - | 112 | 68 | 44 | - | - | X | X |
| 30 輸 送 用 機 械 | - | - | - | - | - | - | - | - | - | - | - |
| 31 精 密 機 械 | - | - | - | - | - | - | - | - | - | - | - |
| 32 そ の 他 | - | - | - | - | - | - | - | - | - | - | - |

| 産 業 中 分 類 | 事 業 所 数 | | | | 従 業 者 数 | | | | | 現金給与総額 | 原材料使用額等 |
|----------------|---------|-----------|-------------|------------|---------|-------|-----|-------------|---|---------|---------|
| | 総数 | 29人 以下 | 30～299 人 | 300人 以上 | 総数 | 常用労働者 | | 個人事業主・家族従業者 | | | |
| | | | | | | 男 | 女 | 男 | 女 | | |
| 白子町 | 36 | 28 | 8 | - | 941 | 606 | 326 | 5 | 4 | 353,514 | 955,244 |
| 09 食 料 品 | 13 | 12 | 1 | - | 174 | 59 | 107 | 4 | 4 | 32,182 | 65,069 |
| 10 飲 料・たばこ | - | - | - | - | - | - | - | - | - | - | - |
| 11 織 維 | 1 | 1 | - | - | 14 | 3 | 11 | - | - | X | X |
| 12 衣 服 | - | - | - | - | - | - | - | - | - | - | - |
| 13 木 材・木 製 品 | 1 | 1 | - | - | 13 | 8 | 5 | - | - | X | X |
| 14 家 具・装 備 品 | - | - | - | - | - | - | - | - | - | - | - |
| 15 パ ル プ・紙 | 1 | 1 | - | - | 28 | 20 | 8 | - | - | X | X |
| 16 印 刷 | - | - | - | - | - | - | - | - | - | - | - |
| 17 化 学 | 3 | 1 | 2 | - | 134 | 118 | 16 | - | - | 92,755 | 174,248 |
| 18 石 油・石 炭 | - | - | - | - | - | - | - | - | - | - | - |
| 19 プ ラ ス チ ッ ク | 1 | 1 | - | - | 18 | 12 | 6 | - | - | X | X |
| 20 ゴ ム | - | - | - | - | - | - | - | - | - | - | - |
| 21 な め し 革 | - | - | - | - | - | - | - | - | - | - | - |
| 22 窯 業・土 石 | 2 | 2 | - | - | 25 | 14 | 11 | - | - | X | X |
| 23 鉄 鋼 | - | - | - | - | - | - | - | - | - | - | - |
| 24 非 鉄 | - | - | - | - | - | - | - | - | - | - | - |
| 25 金 属 製 品 | 5 | 3 | 2 | - | 146 | 117 | 29 | - | - | 51,281 | 124,181 |
| 26 一 般 機 械 | 8 | 5 | 3 | - | 369 | 252 | 116 | 1 | - | 134,619 | 476,589 |
| 27 電 気 機 械 | - | - | - | - | - | - | - | - | - | - | - |
| 28 情 報 通 信 機 械 | 1 | 1 | - | - | 20 | 3 | 17 | - | - | X | X |
| 29 電 子・デ バ イ ス | - | - | - | - | - | - | - | - | - | - | - |
| 30 輸 送 用 機 械 | - | - | - | - | - | - | - | - | - | - | - |
| 31 精 密 機 械 | - | - | - | - | - | - | - | - | - | - | - |
| 32 そ の 他 | - | - | - | - | - | - | - | - | - | - | - |

(金額単位：万円)

| 製 造 品 出 荷 額 等 | | | | 生 産 額 | 付 加 価 値 額 | 減 価 償 却 額 | 投 資 額 | 中 分 類 |
|---------------|-----------|--------|--------|-----------|-----------|-----------|---------|-------|
| 総 額 | 製造品出荷額 | 加工賃収入額 | 修理料収入額 | | | | | |
| 4,149,769 | 4,134,334 | 15,435 | - | 4,140,186 | 1,917,192 | 148,440 | 114,547 | 長生 |
| 101,368 | 100,258 | 1,110 | - | 100,903 | 47,517 | X | X | 09 |
| - | - | - | - | - | - | - | - | 10 |
| - | - | - | - | - | - | - | - | 11 |
| X | - | X | - | X | X | - | - | 12 |
| - | - | - | - | - | - | - | - | 13 |
| X | X | X | - | X | X | - | - | 14 |
| - | - | - | - | - | - | - | - | 15 |
| - | - | - | - | - | - | - | - | 16 |
| X | X | - | - | X | X | - | - | 17 |
| - | - | - | - | - | - | - | - | 18 |
| - | - | - | - | - | - | - | - | 19 |
| - | - | - | - | - | - | - | - | 20 |
| X | - | X | - | X | X | - | - | 21 |
| X | X | - | - | X | X | - | - | 22 |
| X | X | - | - | X | X | - | - | 23 |
| - | - | - | - | - | - | - | - | 24 |
| X | X | X | - | X | X | - | - | 25 |
| X | X | X | - | X | X | X | X | 26 |
| - | - | - | - | - | - | - | - | 27 |
| - | - | - | - | - | - | - | - | 28 |
| X | X | - | - | X | X | X | X | 29 |
| - | - | - | - | - | - | - | - | 30 |
| - | - | - | - | - | - | - | - | 31 |
| - | - | - | - | - | - | - | - | 32 |

| 製 造 品 出 荷 額 等 | | | | 生 産 額 | 付 加 価 値 額 | 減 価 償 却 額 | 投 資 額 | 中 分 類 |
|---------------|-----------|---------|--------|-----------|-----------|-----------|--------|-------|
| 総 額 | 製造品出荷額 | 加工賃収入額 | 修理料収入額 | | | | | |
| 1,826,750 | 1,703,964 | 121,295 | 1,491 | 1,811,496 | 751,374 | 66,003 | 56,284 | 白子 |
| 137,770 | 137,290 | 480 | - | 137,741 | 66,539 | X | - | 09 |
| - | - | - | - | - | - | - | - | 10 |
| X | X | - | - | X | X | - | - | 11 |
| - | - | - | - | - | - | - | - | 12 |
| X | X | - | - | X | X | - | - | 13 |
| - | - | - | - | - | - | - | - | 14 |
| X | X | - | - | X | X | - | - | 15 |
| - | - | - | - | - | - | - | - | 16 |
| 316,114 | 290,471 | 25,643 | - | 313,916 | 99,384 | X | X | 17 |
| - | - | - | - | - | - | - | - | 18 |
| X | X | - | - | X | X | - | - | 19 |
| - | - | - | - | - | - | - | - | 20 |
| - | - | - | - | - | - | - | - | 21 |
| X | X | X | - | X | X | - | - | 22 |
| - | - | - | - | - | - | - | - | 23 |
| - | - | - | - | - | - | - | - | 24 |
| 219,801 | 176,493 | 43,308 | - | 216,836 | 85,662 | X | X | 25 |
| 947,114 | 899,341 | 46,282 | 1,491 | 937,052 | 413,204 | 25,361 | 16,219 | 26 |
| - | - | - | - | - | - | - | - | 27 |
| X | - | X | - | X | X | - | - | 28 |
| - | - | - | - | - | - | - | - | 29 |
| - | - | - | - | - | - | - | - | 30 |
| - | - | - | - | - | - | - | - | 31 |
| - | - | - | - | - | - | - | - | 32 |

©従業員30人以上の事業所

第14表 市区町村別，産業中分類別統計表

| 産業中分類 | 事業所数 | | | | 従業者数 | | | | | 現金給与総額 | 原材料使用額等 |
|------------|------|-------|---------|--------|------|-------|-----|-------------|---|---------|-----------|
| | 総数 | 29人以下 | 30～299人 | 300人以上 | 総数 | 常用労働者 | | 個人事業主・家族従業者 | | | |
| | | | | | | 男 | 女 | 男 | 女 | | |
| 長柄町 | 26 | 22 | 4 | - | 759 | 548 | 208 | 3 | - | 339,361 | 2,854,284 |
| 09 食料品 | 2 | 1 | 1 | - | 55 | 23 | 32 | - | - | X | X |
| 10 飲料・たばこ | 1 | - | 1 | - | 198 | 171 | 27 | - | - | X | X |
| 11 繊維 | - | - | - | - | - | - | - | - | - | - | - |
| 12 衣服 | - | - | - | - | - | - | - | - | - | - | - |
| 13 木材・木製品 | 2 | 2 | - | - | 13 | 8 | 4 | 1 | - | X | X |
| 14 家具・装備品 | - | - | - | - | - | - | - | - | - | - | - |
| 15 パルプ・紙 | 1 | - | 1 | - | 101 | 32 | 69 | - | - | X | X |
| 16 印刷 | - | - | - | - | - | - | - | - | - | - | - |
| 17 化学 | - | - | - | - | - | - | - | - | - | - | - |
| 18 石油・石炭 | 2 | 2 | - | - | 18 | 13 | 5 | - | - | X | X |
| 19 プラスチック | 2 | 2 | - | - | 32 | 28 | 4 | - | - | X | X |
| 20 ゴム | - | - | - | - | - | - | - | - | - | - | - |
| 21 なめし革 | - | - | - | - | - | - | - | - | - | - | - |
| 22 窯業・土石 | 2 | 2 | - | - | 30 | 21 | 9 | - | - | X | X |
| 23 鉄鋼 | 1 | 1 | - | - | 16 | 14 | 2 | - | - | X | X |
| 24 非鉄 | - | - | - | - | - | - | - | - | - | - | - |
| 25 金属製品 | 8 | 8 | - | - | 101 | 79 | 21 | 1 | - | 40,409 | 66,768 |
| 26 一般機械 | 3 | 3 | - | - | 50 | 44 | 5 | 1 | - | 19,180 | 47,519 |
| 27 電気機械 | 1 | - | 1 | - | 135 | 110 | 25 | - | - | X | X |
| 28 情報通信機械 | - | - | - | - | - | - | - | - | - | - | - |
| 29 電子・デバイス | - | - | - | - | - | - | - | - | - | - | - |
| 30 輸送用機械 | - | - | - | - | - | - | - | - | - | - | - |
| 31 精密機械 | 1 | 1 | - | - | 10 | 5 | 5 | - | - | X | X |
| 32 その他 | - | - | - | - | - | - | - | - | - | - | - |

| 産業中分類 | 事業所数 | | | | 従業者数 | | | | | 現金給与総額 | 原材料使用額等 |
|------------|------|-------|---------|--------|-------|-------|-----|-------------|---|---------|-----------|
| | 総数 | 29人以下 | 30～299人 | 300人以上 | 総数 | 常用労働者 | | 個人事業主・家族従業者 | | | |
| | | | | | | 男 | 女 | 男 | 女 | | |
| 長南町 | 36 | 22 | 14 | - | 1,671 | 1,162 | 509 | - | - | 713,390 | 1,881,153 |
| 09 食料品 | 2 | - | 2 | - | 162 | 59 | 103 | - | - | X | X |
| 10 飲料・たばこ | 1 | 1 | - | - | 11 | 3 | 8 | - | - | X | X |
| 11 繊維 | - | - | - | - | - | - | - | - | - | - | - |
| 12 衣服 | 1 | 1 | - | - | 17 | 4 | 13 | - | - | X | X |
| 13 木材・木製品 | - | - | - | - | - | - | - | - | - | - | - |
| 14 家具・装備品 | 1 | - | 1 | - | 50 | 29 | 21 | - | - | X | X |
| 15 パルプ・紙 | 1 | - | 1 | - | 66 | 53 | 13 | - | - | X | X |
| 16 印刷 | 1 | - | 1 | - | 129 | 85 | 44 | - | - | X | X |
| 17 化学 | - | - | - | - | - | - | - | - | - | - | - |
| 18 石油・石炭 | 1 | 1 | - | - | 5 | 5 | - | - | - | X | X |
| 19 プラスチック | 2 | 2 | - | - | 34 | 29 | 5 | - | - | X | X |
| 20 ゴム | - | - | - | - | - | - | - | - | - | - | - |
| 21 なめし革 | - | - | - | - | - | - | - | - | - | - | - |
| 22 窯業・土石 | 2 | 2 | - | - | 12 | 5 | 7 | - | - | X | X |
| 23 鉄鋼 | 2 | 1 | 1 | - | 38 | 32 | 6 | - | - | X | X |
| 24 非鉄 | 2 | 1 | 1 | - | 129 | 101 | 28 | - | - | X | X |
| 25 金属製品 | 2 | 2 | - | - | 47 | 29 | 18 | - | - | X | X |
| 26 一般機械 | 11 | 8 | 3 | - | 495 | 436 | 59 | - | - | 238,457 | 472,898 |
| 27 電気機械 | 1 | 1 | - | - | 29 | 21 | 8 | - | - | X | X |
| 28 情報通信機械 | - | - | - | - | - | - | - | - | - | - | - |
| 29 電子・デバイス | 2 | 1 | 1 | - | 154 | 105 | 49 | - | - | X | X |
| 30 輸送用機械 | 2 | - | 2 | - | 230 | 141 | 89 | - | - | X | X |
| 31 精密機械 | 1 | 1 | - | - | 14 | 8 | 6 | - | - | X | X |
| 32 その他 | 1 | - | 1 | - | 49 | 17 | 32 | - | - | X | X |

(金額単位：万円)

| 製造品出荷額等 | | | | 生産額 | 付加価値額 | 減価償却額 | 投資額 | 中分類 |
|-----------|-----------|---------|--------|-----------|-----------|---------|---------|-----|
| 総額 | 製造品出荷額 | 加工賃収入額 | 修理料収入額 | | | | | |
| 4,172,696 | 3,790,869 | 381,827 | - | 4,185,655 | 1,145,776 | 130,991 | 162,754 | 長柄 |
| X | X | - | - | X | X | X | X | 09 |
| X | X | X | - | X | X | X | X | 10 |
| - | - | - | - | - | - | - | - | 11 |
| - | - | - | - | - | - | - | - | 12 |
| X | X | X | - | X | X | - | - | 13 |
| - | - | - | - | - | - | - | - | 14 |
| X | X | - | - | X | X | X | X | 15 |
| - | - | - | - | - | - | - | - | 16 |
| - | - | - | - | - | - | - | - | 17 |
| X | X | - | - | X | X | - | - | 18 |
| X | X | - | - | X | X | - | - | 19 |
| - | - | - | - | - | - | - | - | 20 |
| - | - | - | - | - | - | - | - | 21 |
| X | X | X | - | X | X | - | - | 22 |
| X | - | X | - | X | X | - | - | 23 |
| - | - | - | - | - | - | - | - | 24 |
| 160,669 | 124,118 | 36,551 | - | 160,669 | 89,429 | - | - | 25 |
| 79,999 | 75,999 | 4,000 | - | 79,999 | 30,933 | - | - | 26 |
| X | X | - | - | X | X | X | X | 27 |
| - | - | - | - | - | - | - | - | 28 |
| - | - | - | - | - | - | - | - | 29 |
| - | - | - | - | - | - | - | - | 30 |
| X | - | X | - | X | X | - | - | 31 |
| - | - | - | - | - | - | - | - | 32 |

| 製造品出荷額等 | | | | 生産額 | 付加価値額 | 減価償却額 | 投資額 | 中分類 |
|-----------|-----------|---------|--------|-----------|-----------|---------|--------|-----|
| 総額 | 製造品出荷額 | 加工賃収入額 | 修理料収入額 | | | | | |
| 3,390,874 | 3,159,734 | 230,986 | 154 | 3,408,703 | 1,337,148 | 123,186 | 87,193 | 長南 |
| X | X | X | - | X | X | X | X | 09 |
| X | X | - | - | X | - | - | - | 10 |
| - | - | - | - | - | - | - | - | 11 |
| X | X | X | - | X | X | - | - | 12 |
| - | - | - | - | - | - | - | - | 13 |
| X | X | - | - | X | X | X | X | 14 |
| X | X | - | - | X | X | X | X | 15 |
| X | X | X | - | X | X | X | X | 16 |
| - | - | - | - | - | - | - | - | 17 |
| X | X | - | - | X | X | - | - | 18 |
| X | X | X | - | X | X | - | - | 19 |
| - | - | - | - | - | - | - | - | 20 |
| - | - | - | - | - | - | - | - | 21 |
| X | X | X | - | X | X | - | - | 22 |
| X | X | X | - | X | X | X | - | 23 |
| X | X | - | - | X | X | X | X | 24 |
| X | X | X | - | X | X | - | - | 25 |
| 1,098,995 | 1,037,529 | 61,312 | 154 | 1,114,028 | 561,135 | 53,842 | 68,565 | 26 |
| X | X | - | - | X | X | - | - | 27 |
| - | - | - | - | - | - | - | - | 28 |
| X | - | X | - | X | X | - | - | 29 |
| X | X | - | - | X | X | X | X | 30 |
| X | X | - | - | X | X | - | - | 31 |
| X | - | X | - | X | X | X | X | 32 |

◎従業員30人以上の事業所

第14表 市区町村別，産業中分類別統計表

| 産 業 中 分 類 | 事 業 所 数 | | | | 従 業 者 数 | | | | | 現金給与総額 | 原材料使用額等 |
|------------------|---------|-----------|-------------|------------|---------|-------|-----|-------------|---|---------|-----------|
| | 総数 | 29人 以下 | 30～299 人 | 300人 以上 | 総数 | 常用労働者 | | 個人事業主・家族従業者 | | | |
| | | | | | | 男 | 女 | 男 | 女 | | |
| 大多喜町 | 35 | 27 | 8 | - | 945 | 543 | 395 | 4 | 3 | 330,579 | 1,166,399 |
| 09 食 料 品 | 2 | 2 | - | - | 13 | 3 | 9 | 1 | - | X | X |
| 10 飲 料・たばこ | - | - | - | - | - | - | - | - | - | - | - |
| 11 織 維 | - | - | - | - | - | - | - | - | - | - | - |
| 12 衣 服 | 3 | 2 | 1 | - | 66 | 10 | 55 | - | 1 | 11,868 | 37,874 |
| 13 木 材・木 製 品 | 7 | 7 | - | - | 55 | 42 | 10 | 2 | 1 | 15,349 | 62,114 |
| 14 家 具・装 備 品 | 1 | 1 | - | - | 5 | 5 | - | - | - | X | X |
| 15 パ ル プ・紙 | - | - | - | - | - | - | - | - | - | - | - |
| 16 印 刷 | - | - | - | - | - | - | - | - | - | - | - |
| 17 化 学 | 1 | 1 | - | - | 13 | 13 | - | - | - | X | X |
| 18 石 油・石 炭 | - | - | - | - | - | - | - | - | - | - | - |
| 19 プ ラ ス チ ャ ッ ク | 7 | 5 | 2 | - | 182 | 109 | 73 | - | - | 65,870 | 324,590 |
| 20 ゴ ム | 1 | 1 | - | - | 18 | 16 | 2 | - | - | X | X |
| 21 な め し 革 | 1 | 1 | - | - | 12 | 2 | 10 | - | - | X | X |
| 22 窯 業・土 石 | 1 | 1 | - | - | 5 | 4 | 1 | - | - | X | X |
| 23 鉄 鋼 | 1 | 1 | - | - | 28 | 25 | 3 | - | - | X | X |
| 24 非 鉄 | - | - | - | - | - | - | - | - | - | - | - |
| 25 金 属 製 品 | 1 | 1 | - | - | 6 | 2 | 4 | - | - | X | X |
| 26 一 般 機 械 | 3 | 2 | 1 | - | 139 | 95 | 42 | 1 | 1 | 55,598 | 209,283 |
| 27 電 気 機 械 | 2 | 1 | 1 | - | 181 | 82 | 99 | - | - | X | X |
| 28 情 報 通 信 機 械 | 2 | 1 | 1 | - | 52 | 22 | 30 | - | - | X | X |
| 29 電 子・デ バ イ ス | 1 | - | 1 | - | 58 | 29 | 29 | - | - | X | X |
| 30 輸 送 用 機 械 | 1 | - | 1 | - | 112 | 84 | 28 | - | - | X | X |
| 31 精 密 機 械 | - | - | - | - | - | - | - | - | - | - | - |
| 32 そ の 他 | - | - | - | - | - | - | - | - | - | - | - |

| 産 業 中 分 類 | 事 業 所 数 | | | | 従 業 者 数 | | | | | 現金給与総額 | 原材料使用額等 |
|------------------|---------|-----------|-------------|------------|---------|-------|-----|-------------|---|---------|---------|
| | 総数 | 29人 以下 | 30～299 人 | 300人 以上 | 総数 | 常用労働者 | | 個人事業主・家族従業者 | | | |
| | | | | | | 男 | 女 | 男 | 女 | | |
| 夷隅町 | 20 | 15 | 5 | - | 594 | 432 | 161 | 1 | - | 281,817 | 464,282 |
| 09 食 料 品 | - | - | - | - | - | - | - | - | - | - | - |
| 10 飲 料・たばこ | - | - | - | - | - | - | - | - | - | - | - |
| 11 織 維 | - | - | - | - | - | - | - | - | - | - | - |
| 12 衣 服 | 3 | 3 | - | - | 36 | 5 | 30 | 1 | - | 4,779 | 348 |
| 13 木 材・木 製 品 | 1 | 1 | - | - | 5 | 4 | 1 | - | - | X | X |
| 14 家 具・装 備 品 | - | - | - | - | - | - | - | - | - | - | - |
| 15 パ ル プ・紙 | - | - | - | - | - | - | - | - | - | - | - |
| 16 印 刷 | 1 | 1 | - | - | 8 | 2 | 6 | - | - | X | X |
| 17 化 学 | 2 | - | 2 | - | 198 | 172 | 26 | - | - | X | X |
| 18 石 油・石 炭 | - | - | - | - | - | - | - | - | - | - | - |
| 19 プ ラ ス チ ャ ッ ク | - | - | - | - | - | - | - | - | - | - | - |
| 20 ゴ ム | 1 | 1 | - | - | 9 | 3 | 6 | - | - | X | X |
| 21 な め し 革 | - | - | - | - | - | - | - | - | - | - | - |
| 22 窯 業・土 石 | 1 | 1 | - | - | 12 | 10 | 2 | - | - | X | X |
| 23 鉄 鋼 | - | - | - | - | - | - | - | - | - | - | - |
| 24 非 鉄 | - | - | - | - | - | - | - | - | - | - | - |
| 25 金 属 製 品 | 2 | 1 | 1 | - | 61 | 43 | 18 | - | - | X | X |
| 26 一 般 機 械 | 4 | 3 | 1 | - | 95 | 75 | 20 | - | - | 42,533 | 44,690 |
| 27 電 気 機 械 | 1 | - | 1 | - | 113 | 95 | 18 | - | - | X | X |
| 28 情 報 通 信 機 械 | - | - | - | - | - | - | - | - | - | - | - |
| 29 電 子・デ バ イ ス | 1 | 1 | - | - | 25 | 4 | 21 | - | - | X | X |
| 30 輸 送 用 機 械 | - | - | - | - | - | - | - | - | - | - | - |
| 31 精 密 機 械 | 1 | 1 | - | - | 14 | 13 | 1 | - | - | X | X |
| 32 そ の 他 | 2 | 2 | - | - | 18 | 6 | 12 | - | - | X | X |

(金額単位：万円)

| 製 造 品 出 荷 額 等 | | | | 生 産 額 | 付 加 価 値 額 | 減 価 償 却 額 | 投 資 額 | 中 分 類 |
|---------------|-----------|--------|--------|-----------|-----------|-----------|--------|-------|
| 総 額 | 製造品出荷額 | 加工賃収入額 | 修理料収入額 | | | | | |
| 2,065,047 | 1,986,500 | 75,209 | 3,338 | 2,046,304 | 783,833 | 57,591 | 50,809 | 大多喜 |
| X | X | - | - | X | X | - | - | 09 |
| - | - | - | - | - | - | - | - | 10 |
| - | - | - | - | - | - | - | - | 11 |
| 56,174 | 50,816 | 5,358 | - | 56,094 | 16,706 | X | X | 12 |
| 91,877 | 91,453 | 424 | - | 91,877 | 28,346 | - | - | 13 |
| X | X | - | - | X | X | - | - | 14 |
| - | - | - | - | - | - | - | - | 15 |
| - | - | - | - | - | - | - | - | 16 |
| X | X | - | - | X | X | - | - | 17 |
| - | - | - | - | - | - | - | - | 18 |
| 440,868 | 440,604 | 264 | - | 441,928 | 103,649 | X | X | 19 |
| X | - | X | - | X | X | - | - | 20 |
| X | - | X | - | X | X | - | - | 21 |
| X | X | - | - | X | X | - | - | 22 |
| X | X | - | - | X | X | - | - | 23 |
| - | - | - | - | - | - | - | - | 24 |
| X | X | - | - | X | X | - | - | 25 |
| 413,168 | 410,126 | 3,042 | - | 417,154 | 180,469 | X | X | 26 |
| X | X | - | X | X | X | X | X | 27 |
| X | X | X | X | X | X | X | X | 28 |
| X | X | X | - | X | X | X | X | 29 |
| X | X | - | - | X | X | X | X | 30 |
| - | - | - | - | - | - | - | - | 31 |
| - | - | - | - | - | - | - | - | 32 |

| 製 造 品 出 荷 額 等 | | | | 生 産 額 | 付 加 価 値 額 | 減 価 償 却 額 | 投 資 額 | 中 分 類 |
|---------------|-----------|--------|--------|-----------|-----------|-----------|--------|-------|
| 総 額 | 製造品出荷額 | 加工賃収入額 | 修理料収入額 | | | | | |
| 1,317,511 | 1,264,830 | 52,681 | - | 1,330,741 | 767,507 | 63,727 | 91,147 | 夷隅 |
| - | - | - | - | - | - | - | - | 09 |
| - | - | - | - | - | - | - | - | 10 |
| - | - | - | - | - | - | - | - | 11 |
| 8,203 | - | 8,203 | - | 8,203 | 7,480 | - | - | 12 |
| X | X | X | - | X | X | - | - | 13 |
| - | - | - | - | - | - | - | - | 14 |
| - | - | - | - | - | - | - | - | 15 |
| X | X | - | - | X | X | - | - | 16 |
| X | X | - | - | X | X | X | X | 17 |
| - | - | - | - | - | - | - | - | 18 |
| - | - | - | - | - | - | - | - | 19 |
| X | X | - | - | X | X | - | - | 20 |
| - | - | - | - | - | - | - | - | 21 |
| X | X | - | - | X | X | - | - | 22 |
| - | - | - | - | - | - | - | - | 23 |
| - | - | - | - | - | - | - | - | 24 |
| X | X | - | - | X | X | X | X | 25 |
| 171,008 | 152,389 | 18,619 | - | 171,901 | 115,463 | X | X | 26 |
| X | X | - | - | X | X | X | X | 27 |
| - | - | - | - | - | - | - | - | 28 |
| X | - | X | - | X | X | - | - | 29 |
| - | - | - | - | - | - | - | - | 30 |
| X | X | - | - | X | X | - | - | 31 |
| X | X | X | - | X | X | - | - | 32 |

◎従業員30人以上の事業所

第14表 市区町村別，産業中分類別統計表

| 産業中分類 | 事業所数 | | | | 従業者数 | | | | | 現金給与総額 | 原材料使用額等 |
|------------|------|-------|---------|--------|------|-------|----|-------------|---|--------|---------|
| | 総数 | 29人以下 | 30～299人 | 300人以上 | 総数 | 常用労働者 | | 個人事業主・家族従業者 | | | |
| | | | | | | 男 | 女 | 男 | 女 | | |
| 御宿町 | 10 | 10 | - | - | 105 | 58 | 44 | 2 | 1 | 29,293 | 28,916 |
| 09 食料品 | 2 | 2 | - | - | 26 | 4 | 20 | 1 | 1 | X | X |
| 10 飲料・たばこ | 1 | 1 | - | - | 6 | 2 | 4 | - | - | X | X |
| 11 繊維 | - | - | - | - | - | - | - | - | - | - | - |
| 12 衣服 | - | - | - | - | - | - | - | - | - | - | - |
| 13 木材・木製品 | - | - | - | - | - | - | - | - | - | - | - |
| 14 家具・装備品 | - | - | - | - | - | - | - | - | - | - | - |
| 15 パルプ・紙 | - | - | - | - | - | - | - | - | - | - | - |
| 16 印刷 | 1 | 1 | - | - | 8 | 6 | 2 | - | - | X | X |
| 17 化学 | - | - | - | - | - | - | - | - | - | - | - |
| 18 石油・石炭 | - | - | - | - | - | - | - | - | - | - | - |
| 19 プラスチック | - | - | - | - | - | - | - | - | - | - | - |
| 20 ゴム | - | - | - | - | - | - | - | - | - | - | - |
| 21 なめし革 | - | - | - | - | - | - | - | - | - | - | - |
| 22 窯業・土石 | - | - | - | - | - | - | - | - | - | - | - |
| 23 鉄鋼 | - | - | - | - | - | - | - | - | - | - | - |
| 24 非鉄 | - | - | - | - | - | - | - | - | - | - | - |
| 25 金属製品 | - | - | - | - | - | - | - | - | - | - | - |
| 26 一般機械 | 1 | 1 | - | - | 20 | 18 | 2 | - | - | X | X |
| 27 電気機械 | 1 | 1 | - | - | 4 | - | 3 | 1 | - | X | X |
| 28 情報通信機械 | - | - | - | - | - | - | - | - | - | - | - |
| 29 電子・デバイス | 1 | 1 | - | - | 8 | 3 | 5 | - | - | X | X |
| 30 輸送用機械 | 2 | 2 | - | - | 24 | 20 | 4 | - | - | X | X |
| 31 精密機械 | 1 | 1 | - | - | 9 | 5 | 4 | - | - | X | X |
| 32 その他 | - | - | - | - | - | - | - | - | - | - | - |

| 産業中分類 | 事業所数 | | | | 従業者数 | | | | | 現金給与総額 | 原材料使用額等 |
|------------|------|-------|---------|--------|------|-------|-----|-------------|---|---------|---------|
| | 総数 | 29人以下 | 30～299人 | 300人以上 | 総数 | 常用労働者 | | 個人事業主・家族従業者 | | | |
| | | | | | | 男 | 女 | 男 | 女 | | |
| 大原町 | 51 | 46 | 5 | - | 815 | 335 | 470 | 7 | 3 | 198,607 | 552,878 |
| 09 食料品 | 19 | 14 | 5 | - | 435 | 144 | 287 | 3 | 1 | 106,569 | 424,860 |
| 10 飲料・たばこ | 1 | 1 | - | - | 14 | 9 | 5 | - | - | X | X |
| 11 繊維 | 1 | 1 | - | - | 4 | - | 4 | - | - | X | X |
| 12 衣服 | 6 | 6 | - | - | 89 | 10 | 77 | 1 | 1 | 9,883 | 9,381 |
| 13 木材・木製品 | 4 | 4 | - | - | 48 | 38 | 10 | - | - | 12,401 | 54,313 |
| 14 家具・装備品 | - | - | - | - | - | - | - | - | - | - | - |
| 15 パルプ・紙 | - | - | - | - | - | - | - | - | - | - | - |
| 16 印刷 | 2 | 2 | - | - | 16 | 9 | 6 | 1 | - | X | X |
| 17 化学 | - | - | - | - | - | - | - | - | - | - | - |
| 18 石油・石炭 | - | - | - | - | - | - | - | - | - | - | - |
| 19 プラスチック | 1 | 1 | - | - | 14 | 9 | 5 | - | - | X | X |
| 20 ゴム | - | - | - | - | - | - | - | - | - | - | - |
| 21 なめし革 | - | - | - | - | - | - | - | - | - | - | - |
| 22 窯業・土石 | - | - | - | - | - | - | - | - | - | - | - |
| 23 鉄鋼 | - | - | - | - | - | - | - | - | - | - | - |
| 24 非鉄 | - | - | - | - | - | - | - | - | - | - | - |
| 25 金属製品 | 3 | 3 | - | - | 30 | 11 | 17 | 1 | 1 | 5,350 | 2,691 |
| 26 一般機械 | 6 | 6 | - | - | 85 | 66 | 18 | 1 | - | 27,597 | 13,148 |
| 27 電気機械 | - | - | - | - | - | - | - | - | - | - | - |
| 28 情報通信機械 | - | - | - | - | - | - | - | - | - | - | - |
| 29 電子・デバイス | - | - | - | - | - | - | - | - | - | - | - |
| 30 輸送用機械 | 2 | 2 | - | - | 22 | 13 | 9 | - | - | X | X |
| 31 精密機械 | 1 | 1 | - | - | 18 | 8 | 10 | - | - | X | X |
| 32 その他 | 5 | 5 | - | - | 40 | 18 | 22 | - | - | 11,383 | 17,149 |

(金額単位：万円)

| 製造品出荷額等 | | | | 生産額 | 付加価値額 | 減価償却額 | 投資額 | 中分類 |
|---------|--------|--------|--------|--------|--------|-------|-----|-----|
| 総額 | 製造品出荷額 | 加工賃収入額 | 修理料収入額 | | | | | |
| 78,637 | 62,399 | 16,238 | - | 78,637 | 46,066 | - | - | 御宿 |
| X | X | X | - | X | X | - | - | 09 |
| X | X | - | - | X | X | - | - | 10 |
| - | - | - | - | - | - | - | - | 11 |
| - | - | - | - | - | - | - | - | 12 |
| - | - | - | - | - | - | - | - | 13 |
| - | - | - | - | - | - | - | - | 14 |
| - | - | - | - | - | - | - | - | 15 |
| X | X | - | - | X | X | - | - | 16 |
| - | - | - | - | - | - | - | - | 17 |
| - | - | - | - | - | - | - | - | 18 |
| - | - | - | - | - | - | - | - | 19 |
| - | - | - | - | - | - | - | - | 20 |
| - | - | - | - | - | - | - | - | 21 |
| - | - | - | - | - | - | - | - | 22 |
| - | - | - | - | - | - | - | - | 23 |
| - | - | - | - | - | - | - | - | 24 |
| - | - | - | - | - | - | - | - | 25 |
| X | X | X | - | X | X | - | - | 26 |
| X | - | X | - | X | X | - | - | 27 |
| - | - | - | - | - | - | - | - | 28 |
| X | - | X | - | X | X | - | - | 29 |
| X | X | - | - | X | X | - | - | 30 |
| X | X | - | - | X | X | - | - | 31 |
| - | - | - | - | - | - | - | - | 32 |

| 製造品出荷額等 | | | | 生産額 | 付加価値額 | 減価償却額 | 投資額 | 中分類 |
|-----------|---------|---------|--------|-----------|---------|-------|-------|-----|
| 総額 | 製造品出荷額 | 加工賃収入額 | 修理料収入額 | | | | | |
| 1,002,108 | 839,031 | 163,077 | - | 1,000,895 | 415,080 | 9,744 | 6,842 | 大原 |
| 676,407 | 597,621 | 78,786 | - | 675,194 | 227,955 | 9,744 | 6,842 | 09 |
| X | X | - | - | X | X | - | - | 10 |
| X | - | X | - | X | X | - | - | 11 |
| 26,344 | - | 26,344 | - | 26,344 | 16,156 | - | - | 12 |
| 87,134 | 83,543 | 3,591 | - | 87,134 | 31,258 | - | - | 13 |
| - | - | - | - | - | - | - | - | 14 |
| - | - | - | - | - | - | - | - | 15 |
| X | X | X | - | X | X | - | - | 16 |
| - | - | - | - | - | - | - | - | 17 |
| - | - | - | - | - | - | - | - | 18 |
| X | X | - | - | X | X | - | - | 19 |
| - | - | - | - | - | - | - | - | 20 |
| - | - | - | - | - | - | - | - | 21 |
| - | - | - | - | - | - | - | - | 22 |
| - | - | - | - | - | - | - | - | 23 |
| - | - | - | - | - | - | - | - | 24 |
| 14,566 | 9,376 | 5,190 | - | 14,566 | 11,309 | - | - | 25 |
| 77,428 | 31,388 | 46,040 | - | 77,428 | 61,217 | - | - | 26 |
| - | - | - | - | - | - | - | - | 27 |
| - | - | - | - | - | - | - | - | 28 |
| - | - | - | - | - | - | - | - | 29 |
| X | X | - | - | X | X | - | - | 30 |
| X | X | - | - | X | X | - | - | 31 |
| 39,471 | 37,445 | 2,026 | - | 39,471 | 21,259 | - | - | 32 |

©従業員30人以上の事業所

第14表 市区町村別,産業中分類別統計表

| 産業中分類 | 事業所数 | | | | 従業者数 | | | | | 現金給与総額 | 原材料使用額等 |
|------------|------|-------|---------|--------|------|-------|----|-------------|---|--------|---------|
| | 総数 | 29人以下 | 30~299人 | 300人以上 | 総数 | 常用労働者 | | 個人事業主・家族従業者 | | | |
| | | | | | | 男 | 女 | 男 | 女 | | |
| 岬町 | 19 | 18 | 1 | - | 218 | 151 | 65 | 1 | 1 | 75,163 | 163,607 |
| 09 食料品 | - | - | - | - | - | - | - | - | - | - | - |
| 10 飲料・たばこ | - | - | - | - | - | - | - | - | - | - | - |
| 11 繊維 | - | - | - | - | - | - | - | - | - | - | - |
| 12 衣服 | 1 | 1 | - | - | 9 | 2 | 7 | - | - | X | X |
| 13 木材・木製品 | - | - | - | - | - | - | - | - | - | - | - |
| 14 家具・装備品 | 4 | 4 | - | - | 42 | 25 | 17 | - | - | 17,050 | 54,130 |
| 15 パルプ・紙 | - | - | - | - | - | - | - | - | - | - | - |
| 16 印刷 | - | - | - | - | - | - | - | - | - | - | - |
| 17 化学 | - | - | - | - | - | - | - | - | - | - | - |
| 18 石油・石炭 | - | - | - | - | - | - | - | - | - | - | - |
| 19 プラスチック | 1 | 1 | - | - | 14 | 12 | 2 | - | - | X | X |
| 20 ゴム | - | - | - | - | - | - | - | - | - | - | - |
| 21 なめし革 | - | - | - | - | - | - | - | - | - | - | - |
| 22 窯業・土石 | 4 | 4 | - | - | 63 | 49 | 14 | - | - | 20,699 | 27,443 |
| 23 鉄鋼 | 1 | 1 | - | - | 7 | 6 | 1 | - | - | X | X |
| 24 非金属 | - | - | - | - | - | - | - | - | - | - | - |
| 25 金属製品 | 3 | 2 | 1 | - | 46 | 34 | 10 | 1 | 1 | 15,512 | 51,086 |
| 26 一般機械 | 2 | 2 | - | - | 11 | 5 | 6 | - | - | X | X |
| 27 電気機械 | - | - | - | - | - | - | - | - | - | - | - |
| 28 情報通信機械 | - | - | - | - | - | - | - | - | - | - | - |
| 29 電子・デバイス | - | - | - | - | - | - | - | - | - | - | - |
| 30 輸送用機械 | - | - | - | - | - | - | - | - | - | - | - |
| 31 精密機械 | - | - | - | - | - | - | - | - | - | - | - |
| 32 その他 | 3 | 3 | - | - | 26 | 18 | 8 | - | - | 9,803 | 17,165 |

| 産業中分類 | 事業所数 | | | | 従業者数 | | | | | 現金給与総額 | 原材料使用額等 |
|------------|------|-------|---------|--------|------|-------|----|-------------|---|--------|---------|
| | 総数 | 29人以下 | 30~299人 | 300人以上 | 総数 | 常用労働者 | | 個人事業主・家族従業者 | | | |
| | | | | | | 男 | 女 | 男 | 女 | | |
| 富浦町 | 9 | 8 | 1 | - | 97 | 61 | 33 | 2 | 1 | 33,265 | 52,565 |
| 09 食料品 | 3 | 3 | - | - | 21 | 7 | 13 | 1 | - | 4,706 | 7,049 |
| 10 飲料・たばこ | - | - | - | - | - | - | - | - | - | - | - |
| 11 繊維 | - | - | - | - | - | - | - | - | - | - | - |
| 12 衣服 | - | - | - | - | - | - | - | - | - | - | - |
| 13 木材・木製品 | - | - | - | - | - | - | - | - | - | - | - |
| 14 家具・装備品 | - | - | - | - | - | - | - | - | - | - | - |
| 15 パルプ・紙 | - | - | - | - | - | - | - | - | - | - | - |
| 16 印刷 | - | - | - | - | - | - | - | - | - | - | - |
| 17 化学 | - | - | - | - | - | - | - | - | - | - | - |
| 18 石油・石炭 | - | - | - | - | - | - | - | - | - | - | - |
| 19 プラスチック | 1 | 1 | - | - | 16 | 11 | 5 | - | - | X | X |
| 20 ゴム | - | - | - | - | - | - | - | - | - | - | - |
| 21 なめし革 | - | - | - | - | - | - | - | - | - | - | - |
| 22 窯業・土石 | - | - | - | - | - | - | - | - | - | - | - |
| 23 鉄鋼 | - | - | - | - | - | - | - | - | - | - | - |
| 24 非金属 | - | - | - | - | - | - | - | - | - | - | - |
| 25 金属製品 | 2 | 2 | - | - | 9 | 6 | 1 | 1 | 1 | X | X |
| 26 一般機械 | 2 | 1 | 1 | - | 46 | 33 | 13 | - | - | X | X |
| 27 電気機械 | - | - | - | - | - | - | - | - | - | - | - |
| 28 情報通信機械 | - | - | - | - | - | - | - | - | - | - | - |
| 29 電子・デバイス | - | - | - | - | - | - | - | - | - | - | - |
| 30 輸送用機械 | - | - | - | - | - | - | - | - | - | - | - |
| 31 精密機械 | 1 | 1 | - | - | 5 | 4 | 1 | - | - | X | X |
| 32 その他 | - | - | - | - | - | - | - | - | - | - | - |

(金額単位：万円)

| 製 造 品 出 荷 額 等 | | | | 生 産 額 | 付 加 価 値 額 | 減 価 償 却 額 | 投 資 額 | 中 分 類 |
|---------------|---------|--------|--------|---------|-----------|-----------|-------|-------|
| 総 額 | 製造品出荷額 | 加工賃収入額 | 修理料収入額 | | | | | |
| 328,583 | 314,136 | 14,447 | - | 330,363 | 155,528 | X | X | 岬 |
| - | - | - | - | - | - | - | - | 09 |
| - | - | - | - | - | - | - | - | 10 |
| - | - | - | - | - | - | - | - | 11 |
| X | - | X | - | X | X | - | - | 12 |
| - | - | - | - | - | - | - | - | 13 |
| 99,435 | 99,435 | - | - | 99,435 | 43,148 | - | - | 14 |
| - | - | - | - | - | - | - | - | 15 |
| - | - | - | - | - | - | - | - | 16 |
| - | - | - | - | - | - | - | - | 17 |
| - | - | - | - | - | - | - | - | 18 |
| X | X | - | - | X | X | - | - | 19 |
| - | - | - | - | - | - | - | - | 20 |
| - | - | - | - | - | - | - | - | 21 |
| 66,564 | 66,564 | - | - | 66,564 | 37,258 | - | - | 22 |
| X | - | X | - | X | X | - | - | 23 |
| - | - | - | - | - | - | - | - | 24 |
| 102,685 | 98,850 | 3,835 | - | 104,465 | 47,549 | X | X | 25 |
| X | X | X | - | X | X | - | - | 26 |
| - | - | - | - | - | - | - | - | 27 |
| - | - | - | - | - | - | - | - | 28 |
| - | - | - | - | - | - | - | - | 29 |
| - | - | - | - | - | - | - | - | 30 |
| - | - | - | - | - | - | - | - | 31 |
| 30,769 | 28,612 | 2,157 | - | 30,769 | 12,956 | - | - | 32 |

| 製 造 品 出 荷 額 等 | | | | 生 産 額 | 付 加 価 値 額 | 減 価 償 却 額 | 投 資 額 | 中 分 類 |
|---------------|---------|--------|--------|---------|-----------|-----------|-------|-------|
| 総 額 | 製造品出荷額 | 加工賃収入額 | 修理料収入額 | | | | | |
| 116,310 | 102,710 | 13,600 | - | 115,521 | 56,138 | X | X | 富浦 |
| 14,148 | 14,148 | - | - | 14,148 | 6,761 | - | - | 09 |
| - | - | - | - | - | - | - | - | 10 |
| - | - | - | - | - | - | - | - | 11 |
| - | - | - | - | - | - | - | - | 12 |
| - | - | - | - | - | - | - | - | 13 |
| - | - | - | - | - | - | - | - | 14 |
| - | - | - | - | - | - | - | - | 15 |
| - | - | - | - | - | - | - | - | 16 |
| - | - | - | - | - | - | - | - | 17 |
| - | - | - | - | - | - | - | - | 18 |
| X | X | - | - | X | X | - | - | 19 |
| - | - | - | - | - | - | - | - | 20 |
| - | - | - | - | - | - | - | - | 21 |
| - | - | - | - | - | - | - | - | 22 |
| - | - | - | - | - | - | - | - | 23 |
| - | - | - | - | - | - | - | - | 24 |
| X | - | X | - | X | X | - | - | 25 |
| X | X | X | - | X | X | X | X | 26 |
| - | - | - | - | - | - | - | - | 27 |
| - | - | - | - | - | - | - | - | 28 |
| - | - | - | - | - | - | - | - | 29 |
| - | - | - | - | - | - | - | - | 30 |
| X | - | X | - | X | X | - | - | 31 |
| - | - | - | - | - | - | - | - | 32 |

©従業員30人以上の事業所

第14表 市区町村別,産業中分類別統計表

| 産業中分類 | 事業所数 | | | | 従業者数 | | | | 現金給与総額 | 原材料使用額等 | |
|------------|------|-------|---------|--------|------|-------|----|-------------|--------|---------|--------|
| | 総数 | 29人以下 | 30~299人 | 300人以上 | 総数 | 常用労働者 | | 個人事業主・家族従業者 | | | |
| | | | | | | 男 | 女 | 男 | | | 女 |
| 富山町 | 10 | 9 | 1 | - | 117 | 44 | 70 | 2 | 1 | 24,511 | 66,476 |
| 09 食料品 | 2 | 1 | 1 | - | 46 | 8 | 37 | 1 | - | X | X |
| 10 飲料・たばこ | - | - | - | - | - | - | - | - | - | - | - |
| 11 繊維 | - | - | - | - | - | - | - | - | - | - | - |
| 12 衣服 | 1 | 1 | - | - | 26 | 2 | 24 | - | - | X | X |
| 13 木材・木製品 | 2 | 2 | - | - | 14 | 10 | 4 | - | - | X | X |
| 14 家具・装備品 | - | - | - | - | - | - | - | - | - | - | - |
| 15 パルプ・紙 | - | - | - | - | - | - | - | - | - | - | - |
| 16 印刷 | - | - | - | - | - | - | - | - | - | - | - |
| 17 化学 | - | - | - | - | - | - | - | - | - | - | - |
| 18 石油・石炭 | - | - | - | - | - | - | - | - | - | - | - |
| 19 プラスチック | - | - | - | - | - | - | - | - | - | - | - |
| 20 ゴム | - | - | - | - | - | - | - | - | - | - | - |
| 21 なめし革 | - | - | - | - | - | - | - | - | - | - | - |
| 22 窯業・土石 | 2 | 2 | - | - | 13 | 10 | 1 | 1 | 1 | X | X |
| 23 鉄鋼 | - | - | - | - | - | - | - | - | - | - | - |
| 24 非金属 | - | - | - | - | - | - | - | - | - | - | - |
| 25 金属製品 | 2 | 2 | - | - | 8 | 6 | 2 | - | - | X | X |
| 26 一般機械 | - | - | - | - | - | - | - | - | - | - | - |
| 27 電気機械 | - | - | - | - | - | - | - | - | - | - | - |
| 28 情報通信機械 | - | - | - | - | - | - | - | - | - | - | - |
| 29 電子・デバイス | 1 | 1 | - | - | 10 | 8 | 2 | - | - | X | X |
| 30 輸送用機械 | - | - | - | - | - | - | - | - | - | - | - |
| 31 精密機械 | - | - | - | - | - | - | - | - | - | - | - |
| 32 その他 | - | - | - | - | - | - | - | - | - | - | - |

| 産業中分類 | 事業所数 | | | | 従業者数 | | | | 現金給与総額 | 原材料使用額等 | |
|------------|------|-------|---------|--------|------|-------|----|-------------|--------|---------|--------|
| | 総数 | 29人以下 | 30~299人 | 300人以上 | 総数 | 常用労働者 | | 個人事業主・家族従業者 | | | |
| | | | | | | 男 | 女 | 男 | | | 女 |
| 鋸南町 | 13 | 12 | 1 | - | 193 | 103 | 89 | 1 | - | 45,942 | 99,613 |
| 09 食料品 | 5 | 4 | 1 | - | 98 | 36 | 62 | - | - | 18,988 | 75,182 |
| 10 飲料・たばこ | 1 | 1 | - | - | 5 | 5 | - | - | - | X | X |
| 11 繊維 | - | - | - | - | - | - | - | - | - | - | - |
| 12 衣服 | 1 | 1 | - | - | 4 | - | 3 | 1 | - | X | X |
| 13 木材・木製品 | 1 | 1 | - | - | 5 | 4 | 1 | - | - | X | X |
| 14 家具・装備品 | - | - | - | - | - | - | - | - | - | - | - |
| 15 パルプ・紙 | - | - | - | - | - | - | - | - | - | - | - |
| 16 印刷 | - | - | - | - | - | - | - | - | - | - | - |
| 17 化学 | - | - | - | - | - | - | - | - | - | - | - |
| 18 石油・石炭 | - | - | - | - | - | - | - | - | - | - | - |
| 19 プラスチック | - | - | - | - | - | - | - | - | - | - | - |
| 20 ゴム | - | - | - | - | - | - | - | - | - | - | - |
| 21 なめし革 | - | - | - | - | - | - | - | - | - | - | - |
| 22 窯業・土石 | 1 | 1 | - | - | 9 | 6 | 3 | - | - | X | X |
| 23 鉄鋼 | - | - | - | - | - | - | - | - | - | - | - |
| 24 非金属 | - | - | - | - | - | - | - | - | - | - | - |
| 25 金属製品 | 2 | 2 | - | - | 24 | 22 | 2 | - | - | X | X |
| 26 一般機械 | 1 | 1 | - | - | 20 | 16 | 4 | - | - | X | X |
| 27 電気機械 | - | - | - | - | - | - | - | - | - | - | - |
| 28 情報通信機械 | - | - | - | - | - | - | - | - | - | - | - |
| 29 電子・デバイス | - | - | - | - | - | - | - | - | - | - | - |
| 30 輸送用機械 | - | - | - | - | - | - | - | - | - | - | - |
| 31 精密機械 | 1 | 1 | - | - | 28 | 14 | 14 | - | - | X | X |
| 32 その他 | - | - | - | - | - | - | - | - | - | - | - |

(金額単位：万円)

| 製 造 品 出 荷 額 等 | | | | 生 産 額 | 付 加 価 値 額 | 減 価 償 却 額 | 投 資 額 | 中 分 類 |
|---------------|--------|--------|--------|---------|-----------|-----------|-------|-------|
| 総 額 | 製造品出荷額 | 加工賃収入額 | 修理料収入額 | | | | | |
| 104,633 | 89,519 | 15,114 | - | 104,633 | 35,783 | X | X | 富山 |
| X | X | - | - | X | X | X | X | 09 |
| - | - | - | - | - | - | - | - | 10 |
| - | - | - | - | - | - | - | - | 11 |
| X | - | X | - | X | X | - | - | 12 |
| X | X | - | - | X | X | - | - | 13 |
| - | - | - | - | - | - | - | - | 14 |
| - | - | - | - | - | - | - | - | 15 |
| - | - | - | - | - | - | - | - | 16 |
| - | - | - | - | - | - | - | - | 17 |
| - | - | - | - | - | - | - | - | 18 |
| - | - | - | - | - | - | - | - | 19 |
| - | - | - | - | - | - | - | - | 20 |
| - | - | - | - | - | - | - | - | 21 |
| X | X | X | - | X | X | - | - | 22 |
| - | - | - | - | - | - | - | - | 23 |
| - | - | - | - | - | - | - | - | 24 |
| X | X | X | - | X | X | - | - | 25 |
| - | - | - | - | - | - | - | - | 26 |
| - | - | - | - | - | - | - | - | 27 |
| - | - | - | - | - | - | - | - | 28 |
| X | - | X | - | X | X | - | - | 29 |
| - | - | - | - | - | - | - | - | 30 |
| - | - | - | - | - | - | - | - | 31 |
| - | - | - | - | - | - | - | - | 32 |

| 製 造 品 出 荷 額 等 | | | | 生 産 額 | 付 加 価 値 額 | 減 価 償 却 額 | 投 資 額 | 中 分 類 |
|---------------|---------|--------|--------|---------|-----------|-----------|-------|-------|
| 総 額 | 製造品出荷額 | 加工賃収入額 | 修理料収入額 | | | | | |
| 182,722 | 165,674 | 17,048 | - | 182,722 | 78,816 | X | X | 鋸南 |
| 121,201 | 112,701 | 8,500 | - | 121,201 | 43,491 | X | X | 09 |
| X | X | - | - | X | X | - | - | 10 |
| - | - | - | - | - | - | - | - | 11 |
| X | - | X | - | X | X | - | - | 12 |
| X | X | X | - | X | X | - | - | 13 |
| - | - | - | - | - | - | - | - | 14 |
| - | - | - | - | - | - | - | - | 15 |
| - | - | - | - | - | - | - | - | 16 |
| - | - | - | - | - | - | - | - | 17 |
| - | - | - | - | - | - | - | - | 18 |
| - | - | - | - | - | - | - | - | 19 |
| - | - | - | - | - | - | - | - | 20 |
| - | - | - | - | - | - | - | - | 21 |
| X | X | - | - | X | X | - | - | 22 |
| - | - | - | - | - | - | - | - | 23 |
| - | - | - | - | - | - | - | - | 24 |
| X | X | X | - | X | X | - | - | 25 |
| X | X | X | - | X | X | - | - | 26 |
| - | - | - | - | - | - | - | - | 27 |
| - | - | - | - | - | - | - | - | 28 |
| - | - | - | - | - | - | - | - | 29 |
| X | X | - | - | X | X | - | - | 30 |
| - | - | - | - | - | - | - | - | 31 |
| - | - | - | - | - | - | - | - | 32 |

©従業員30人以上の事業所

第14表 市区町村別，産業中分類別統計表

| 産業中分類 | 事業所数 | | | | 従業者数 | | | | 現金給与総額 | 原材料使用額等 | |
|------------|------|-------|---------|--------|------|-------|-----|-------------|--------|---------|---------|
| | 総数 | 29人以下 | 30～299人 | 300人以上 | 総数 | 常用労働者 | | 個人事業主・家族従業者 | | | |
| | | | | | | 男 | 女 | 男 | | | 女 |
| 三芳村 | 9 | 6 | 3 | - | 284 | 171 | 113 | - | - | 91,846 | 137,128 |
| 09 食料品 | 2 | 2 | - | - | 54 | 18 | 36 | - | - | X | X |
| 10 飲料・たばこ | - | - | - | - | - | - | - | - | - | - | - |
| 11 繊維 | - | - | - | - | - | - | - | - | - | - | - |
| 12 衣服 | - | - | - | - | - | - | - | - | - | - | - |
| 13 木材・木製品 | - | - | - | - | - | - | - | - | - | - | - |
| 14 家具・装備品 | - | - | - | - | - | - | - | - | - | - | - |
| 15 パルプ・紙 | - | - | - | - | - | - | - | - | - | - | - |
| 16 印刷 | - | - | - | - | - | - | - | - | - | - | - |
| 17 化学 | - | - | - | - | - | - | - | - | - | - | - |
| 18 石油・石炭 | - | - | - | - | - | - | - | - | - | - | - |
| 19 プラスチック | 1 | - | 1 | - | 67 | 37 | 30 | - | - | X | X |
| 20 ゴム | - | - | - | - | - | - | - | - | - | - | - |
| 21 なめし革 | - | - | - | - | - | - | - | - | - | - | - |
| 22 窯業・土石 | 1 | 1 | - | - | 29 | 24 | 5 | - | - | X | X |
| 23 鉄鋼 | - | - | - | - | - | - | - | - | - | - | - |
| 24 非金属 | - | - | - | - | - | - | - | - | - | - | - |
| 25 金属製品 | 1 | 1 | - | - | 9 | 8 | 1 | - | - | X | X |
| 26 一般機械 | 1 | 1 | - | - | 12 | 10 | 2 | - | - | X | X |
| 27 電気機械 | 2 | 1 | 1 | - | 80 | 63 | 17 | - | - | X | X |
| 28 情報通信機械 | - | - | - | - | - | - | - | - | - | - | - |
| 29 電子・デバイス | 1 | - | 1 | - | 33 | 11 | 22 | - | - | X | X |
| 30 輸送用機械 | - | - | - | - | - | - | - | - | - | - | - |
| 31 精密機械 | - | - | - | - | - | - | - | - | - | - | - |
| 32 その他 | - | - | - | - | - | - | - | - | - | - | - |

| 産業中分類 | 事業所数 | | | | 従業者数 | | | | 現金給与総額 | 原材料使用額等 | |
|------------|------|-------|---------|--------|------|-------|----|-------------|--------|---------|--------|
| | 総数 | 29人以下 | 30～299人 | 300人以上 | 総数 | 常用労働者 | | 個人事業主・家族従業者 | | | |
| | | | | | | 男 | 女 | 男 | | | 女 |
| 白浜町 | 7 | 7 | - | - | 69 | 29 | 36 | 3 | 1 | 12,437 | 45,262 |
| 09 食料品 | 3 | 3 | - | - | 34 | 9 | 24 | 1 | - | 4,812 | 26,547 |
| 10 飲料・たばこ | - | - | - | - | - | - | - | - | - | - | - |
| 11 繊維 | - | - | - | - | - | - | - | - | - | - | - |
| 12 衣服 | - | - | - | - | - | - | - | - | - | - | - |
| 13 木材・木製品 | - | - | - | - | - | - | - | - | - | - | - |
| 14 家具・装備品 | - | - | - | - | - | - | - | - | - | - | - |
| 15 パルプ・紙 | - | - | - | - | - | - | - | - | - | - | - |
| 16 印刷 | - | - | - | - | - | - | - | - | - | - | - |
| 17 化学 | - | - | - | - | - | - | - | - | - | - | - |
| 18 石油・石炭 | - | - | - | - | - | - | - | - | - | - | - |
| 19 プラスチック | - | - | - | - | - | - | - | - | - | - | - |
| 20 ゴム | - | - | - | - | - | - | - | - | - | - | - |
| 21 なめし革 | - | - | - | - | - | - | - | - | - | - | - |
| 22 窯業・土石 | 1 | 1 | - | - | 20 | 17 | 3 | - | - | X | X |
| 23 鉄鋼 | - | - | - | - | - | - | - | - | - | - | - |
| 24 非金属 | - | - | - | - | - | - | - | - | - | - | - |
| 25 金属製品 | - | - | - | - | - | - | - | - | - | - | - |
| 26 一般機械 | 1 | 1 | - | - | 6 | - | 4 | 1 | 1 | X | X |
| 27 電気機械 | - | - | - | - | - | - | - | - | - | - | - |
| 28 情報通信機械 | - | - | - | - | - | - | - | - | - | - | - |
| 29 電子・デバイス | - | - | - | - | - | - | - | - | - | - | - |
| 30 輸送用機械 | 1 | 1 | - | - | 4 | 2 | 2 | - | - | X | X |
| 31 精密機械 | - | - | - | - | - | - | - | - | - | - | - |
| 32 その他 | 1 | 1 | - | - | 5 | 1 | 3 | 1 | - | X | X |

(金額単位：万円)

| 製 造 品 出 荷 額 等 | | | | 生 産 額 | 付 加 価 値 額 | 減 価 償 却 額 | 投 資 額 | 中 分 類 |
|---------------|---------|--------|--------|---------|-----------|-----------|-------|-------|
| 総 額 | 製造品出荷額 | 加工賃収入額 | 修理料収入額 | | | | | |
| 350,668 | 342,903 | 6,378 | 1,387 | 348,036 | 192,078 | 9,027 | 8,276 | 三芳 |
| X | X | X | - | X | X | - | - | 09 |
| - | - | - | - | - | - | - | - | 10 |
| - | - | - | - | - | - | - | - | 11 |
| - | - | - | - | - | - | - | - | 12 |
| - | - | - | - | - | - | - | - | 13 |
| - | - | - | - | - | - | - | - | 14 |
| - | - | - | - | - | - | - | - | 15 |
| - | - | - | - | - | - | - | - | 16 |
| - | - | - | - | - | - | - | - | 17 |
| - | - | - | - | - | - | - | - | 18 |
| X | X | - | - | X | X | X | X | 19 |
| - | - | - | - | - | - | - | - | 20 |
| - | - | - | - | - | - | - | - | 21 |
| X | X | - | - | X | X | - | - | 22 |
| - | - | - | - | - | - | - | - | 23 |
| - | - | - | - | - | - | - | - | 24 |
| X | X | - | X | X | X | - | - | 25 |
| X | X | - | - | X | X | - | - | 26 |
| X | X | X | X | X | X | X | X | 27 |
| - | - | - | - | - | - | - | - | 28 |
| X | X | - | - | X | X | X | X | 29 |
| - | - | - | - | - | - | - | - | 30 |
| - | - | - | - | - | - | - | - | 31 |
| - | - | - | - | - | - | - | - | 32 |

| 製 造 品 出 荷 額 等 | | | | 生 産 額 | 付 加 価 値 額 | 減 価 償 却 額 | 投 資 額 | 中 分 類 |
|---------------|--------|--------|--------|--------|-----------|-----------|-------|-------|
| 総 額 | 製造品出荷額 | 加工賃収入額 | 修理料収入額 | | | | | |
| 74,219 | 72,719 | 1,500 | - | 74,219 | 27,579 | - | - | 白浜 |
| 32,178 | 32,178 | - | - | 32,178 | 5,363 | - | - | 09 |
| - | - | - | - | - | - | - | - | 10 |
| - | - | - | - | - | - | - | - | 11 |
| - | - | - | - | - | - | - | - | 12 |
| - | - | - | - | - | - | - | - | 13 |
| - | - | - | - | - | - | - | - | 14 |
| - | - | - | - | - | - | - | - | 15 |
| - | - | - | - | - | - | - | - | 16 |
| - | - | - | - | - | - | - | - | 17 |
| - | - | - | - | - | - | - | - | 18 |
| - | - | - | - | - | - | - | - | 19 |
| - | - | - | - | - | - | - | - | 20 |
| - | - | - | - | - | - | - | - | 21 |
| X | X | X | - | X | X | - | - | 22 |
| - | - | - | - | - | - | - | - | 23 |
| - | - | - | - | - | - | - | - | 24 |
| - | - | - | - | - | - | - | - | 25 |
| X | - | X | - | X | X | - | - | 26 |
| - | - | - | - | - | - | - | - | 27 |
| - | - | - | - | - | - | - | - | 28 |
| - | - | - | - | - | - | - | - | 29 |
| X | X | X | - | X | X | - | - | 30 |
| - | - | - | - | - | - | - | - | 31 |
| X | X | - | - | X | X | - | - | 32 |

©従業員30人以上の事業所

第14表 市区町村別，産業中分類別統計表

| 産業中分類 | 事業所数 | | | | 従業者数 | | | | | 現金給与総額 | 原材料使用額等 |
|------------|------|-------|---------|--------|------|-------|-----|-------------|---|---------|---------|
| | 総数 | 29人以下 | 30～299人 | 300人以上 | 総数 | 常用労働者 | | 個人事業主・家族従業者 | | | |
| | | | | | | 男 | 女 | 男 | 女 | | |
| 千倉町 | 41 | 39 | 2 | - | 660 | 175 | 471 | 11 | 3 | 128,816 | 335,108 |
| 09 食料品 | 26 | 25 | 1 | - | 465 | 106 | 351 | 5 | 3 | 87,361 | 256,714 |
| 10 飲料・たばこ | - | - | - | - | - | - | - | - | - | - | - |
| 11 繊維 | 1 | 1 | - | - | 10 | 8 | 2 | - | - | X | X |
| 12 衣服 | 4 | 4 | - | - | 53 | 1 | 48 | 4 | - | 5,487 | 1,385 |
| 13 木材・木製品 | - | - | - | - | - | - | - | - | - | - | - |
| 14 家具・装備品 | 1 | 1 | - | - | 4 | 1 | 2 | 1 | - | X | X |
| 15 パルプ・紙 | - | - | - | - | - | - | - | - | - | - | - |
| 16 印刷 | - | - | - | - | - | - | - | - | - | - | - |
| 17 化学 | - | - | - | - | - | - | - | - | - | - | - |
| 18 石油・石炭 | - | - | - | - | - | - | - | - | - | - | - |
| 19 プラスチック | 2 | 2 | - | - | 18 | 7 | 11 | - | - | X | X |
| 20 ゴム | - | - | - | - | - | - | - | - | - | - | - |
| 21 なめし革 | - | - | - | - | - | - | - | - | - | - | - |
| 22 窯業・土石 | - | - | - | - | - | - | - | - | - | - | - |
| 23 鉄鋼 | - | - | - | - | - | - | - | - | - | - | - |
| 24 非金属 | - | - | - | - | - | - | - | - | - | - | - |
| 25 金属製品 | - | - | - | - | - | - | - | - | - | - | - |
| 26 一般機械 | 3 | 3 | - | - | 30 | 24 | 5 | 1 | - | 9,426 | 12,693 |
| 27 電気機械 | 1 | - | 1 | - | 50 | 22 | 28 | - | - | X | X |
| 28 情報通信機械 | - | - | - | - | - | - | - | - | - | - | - |
| 29 電子・デバイス | 1 | 1 | - | - | 13 | - | 13 | - | - | X | X |
| 30 輸送用機械 | - | - | - | - | - | - | - | - | - | - | - |
| 31 精密機械 | - | - | - | - | - | - | - | - | - | - | - |
| 32 その他 | 2 | 2 | - | - | 17 | 6 | 11 | - | - | X | X |

| 産業中分類 | 事業所数 | | | | 従業者数 | | | | | 現金給与総額 | 原材料使用額等 |
|------------|------|-------|---------|--------|------|-------|----|-------------|---|--------|---------|
| | 総数 | 29人以下 | 30～299人 | 300人以上 | 総数 | 常用労働者 | | 個人事業主・家族従業者 | | | |
| | | | | | | 男 | 女 | 男 | 女 | | |
| 丸山町 | 4 | 3 | 1 | - | 62 | 44 | 17 | 1 | - | 19,057 | 34,078 |
| 09 食料品 | - | - | - | - | - | - | - | - | - | - | - |
| 10 飲料・たばこ | 1 | 1 | - | - | 4 | 2 | 2 | - | - | X | X |
| 11 繊維 | - | - | - | - | - | - | - | - | - | - | - |
| 12 衣服 | 1 | 1 | - | - | 9 | 1 | 7 | 1 | - | X | X |
| 13 木材・木製品 | - | - | - | - | - | - | - | - | - | - | - |
| 14 家具・装備品 | - | - | - | - | - | - | - | - | - | - | - |
| 15 パルプ・紙 | - | - | - | - | - | - | - | - | - | - | - |
| 16 印刷 | - | - | - | - | - | - | - | - | - | - | - |
| 17 化学 | - | - | - | - | - | - | - | - | - | - | - |
| 18 石油・石炭 | - | - | - | - | - | - | - | - | - | - | - |
| 19 プラスチック | 1 | - | 1 | - | 34 | 28 | 6 | - | - | X | X |
| 20 ゴム | - | - | - | - | - | - | - | - | - | - | - |
| 21 なめし革 | - | - | - | - | - | - | - | - | - | - | - |
| 22 窯業・土石 | - | - | - | - | - | - | - | - | - | - | - |
| 23 鉄鋼 | - | - | - | - | - | - | - | - | - | - | - |
| 24 非金属 | - | - | - | - | - | - | - | - | - | - | - |
| 25 金属製品 | - | - | - | - | - | - | - | - | - | - | - |
| 26 一般機械 | - | - | - | - | - | - | - | - | - | - | - |
| 27 電気機械 | - | - | - | - | - | - | - | - | - | - | - |
| 28 情報通信機械 | - | - | - | - | - | - | - | - | - | - | - |
| 29 電子・デバイス | - | - | - | - | - | - | - | - | - | - | - |
| 30 輸送用機械 | 1 | 1 | - | - | 15 | 13 | 2 | - | - | X | X |
| 31 精密機械 | - | - | - | - | - | - | - | - | - | - | - |
| 32 その他 | - | - | - | - | - | - | - | - | - | - | - |

(金額単位：万円)

| 製 造 品 出 荷 額 等 | | | | 生 産 額 | 付 加 価 値 額 | 減 価 償 却 額 | 投 資 額 | 中 分 類 |
|---------------|---------|--------|--------|---------|-----------|-----------|-------|-------|
| 総 額 | 製造品出荷額 | 加工賃収入額 | 修理料収入額 | | | | | |
| 561,940 | 522,183 | 39,757 | - | 561,066 | 211,168 | X | X | 千倉 |
| 417,659 | 399,901 | 17,758 | - | 416,058 | 150,108 | X | - | 09 |
| - | - | - | - | - | - | - | - | 10 |
| X | - | X | - | X | X | - | - | 11 |
| 8,689 | - | 8,689 | - | 8,689 | 6,956 | - | - | 12 |
| - | - | - | - | - | - | - | - | 13 |
| X | X | - | - | X | X | - | - | 14 |
| - | - | - | - | - | - | - | - | 15 |
| - | - | - | - | - | - | - | - | 16 |
| - | - | - | - | - | - | - | - | 17 |
| - | - | - | - | - | - | - | - | 18 |
| X | X | - | - | X | X | - | - | 19 |
| - | - | - | - | - | - | - | - | 20 |
| - | - | - | - | - | - | - | - | 21 |
| - | - | - | - | - | - | - | - | 22 |
| - | - | - | - | - | - | - | - | 23 |
| - | - | - | - | - | - | - | - | 24 |
| - | - | - | - | - | - | - | - | 25 |
| 30,055 | 26,518 | 3,537 | - | 30,055 | 16,535 | - | - | 26 |
| X | X | - | - | X | X | X | X | 27 |
| - | - | - | - | - | - | - | - | 28 |
| X | - | X | - | X | X | - | - | 29 |
| - | - | - | - | - | - | - | - | 30 |
| - | - | - | - | - | - | - | - | 31 |
| X | X | X | - | X | X | - | - | 32 |

| 製 造 品 出 荷 額 等 | | | | 生 産 額 | 付 加 価 値 額 | 減 価 償 却 額 | 投 資 額 | 中 分 類 |
|---------------|--------|--------|--------|--------|-----------|-----------|-------|-------|
| 総 額 | 製造品出荷額 | 加工賃収入額 | 修理料収入額 | | | | | |
| 67,499 | 65,099 | 2,400 | - | 68,993 | 31,484 | X | X | 丸山 |
| - | - | - | - | - | - | - | - | 09 |
| X | X | X | - | X | X | - | - | 10 |
| - | - | - | - | - | - | - | - | 11 |
| X | - | X | - | X | X | - | - | 12 |
| - | - | - | - | - | - | - | - | 13 |
| - | - | - | - | - | - | - | - | 14 |
| - | - | - | - | - | - | - | - | 15 |
| - | - | - | - | - | - | - | - | 16 |
| - | - | - | - | - | - | - | - | 17 |
| - | - | - | - | - | - | - | - | 18 |
| X | X | X | - | X | X | X | X | 19 |
| - | - | - | - | - | - | - | - | 20 |
| - | - | - | - | - | - | - | - | 21 |
| - | - | - | - | - | - | - | - | 22 |
| - | - | - | - | - | - | - | - | 23 |
| - | - | - | - | - | - | - | - | 24 |
| - | - | - | - | - | - | - | - | 25 |
| - | - | - | - | - | - | - | - | 26 |
| - | - | - | - | - | - | - | - | 27 |
| - | - | - | - | - | - | - | - | 28 |
| - | - | - | - | - | - | - | - | 29 |
| X | X | - | - | X | X | - | - | 30 |
| - | - | - | - | - | - | - | - | 31 |
| - | - | - | - | - | - | - | - | 32 |

©従業員30人以上の事業所

第14表 市区町村別, 産業中分類別統計表

| 産業中分類 | 事業所数 | | | | 従業者数 | | | | 現金給与総額 | 原材料使用額等 | |
|------------|------|-------|---------|--------|------|-------|-----|-------------|--------|---------|--------|
| | 総数 | 29人以下 | 30~299人 | 300人以上 | 総数 | 常用労働者 | | 個人事業主・家族従業者 | | | |
| | | | | | | 男 | 女 | 男 | | | 女 |
| 和田町 | 14 | 13 | 1 | - | 218 | 69 | 145 | 2 | 2 | 52,156 | 72,564 |
| 09 食料品 | 6 | 6 | - | - | 78 | 21 | 53 | 2 | 2 | 16,948 | 37,253 |
| 10 飲料・たばこ | 1 | 1 | - | - | 4 | 2 | 2 | - | - | X | X |
| 11 繊維 | - | - | - | - | - | - | - | - | - | - | - |
| 12 衣服 | 2 | 1 | 1 | - | 97 | 17 | 80 | - | - | X | X |
| 13 木材・木製品 | 1 | 1 | - | - | 5 | 3 | 2 | - | - | X | X |
| 14 家具・装備品 | - | - | - | - | - | - | - | - | - | - | - |
| 15 パルプ・紙 | - | - | - | - | - | - | - | - | - | - | - |
| 16 印刷 | - | - | - | - | - | - | - | - | - | - | - |
| 17 化学 | - | - | - | - | - | - | - | - | - | - | - |
| 18 石油・石炭 | - | - | - | - | - | - | - | - | - | - | - |
| 19 プラスチック | - | - | - | - | - | - | - | - | - | - | - |
| 20 ゴム | 1 | 1 | - | - | 11 | 7 | 4 | - | - | X | X |
| 21 なめし革 | - | - | - | - | - | - | - | - | - | - | - |
| 22 窯業・土石 | 1 | 1 | - | - | 6 | 5 | 1 | - | - | X | X |
| 23 鉄鋼 | - | - | - | - | - | - | - | - | - | - | - |
| 24 非金属 | - | - | - | - | - | - | - | - | - | - | - |
| 25 金属製品 | - | - | - | - | - | - | - | - | - | - | - |
| 26 一般機械 | 1 | 1 | - | - | 4 | 3 | 1 | - | - | X | X |
| 27 電気機械 | 1 | 1 | - | - | 13 | 11 | 2 | - | - | X | X |
| 28 情報通信機械 | - | - | - | - | - | - | - | - | - | - | - |
| 29 電子・デバイス | - | - | - | - | - | - | - | - | - | - | - |
| 30 輸送用機械 | - | - | - | - | - | - | - | - | - | - | - |
| 31 精密機械 | - | - | - | - | - | - | - | - | - | - | - |
| 32 その他 | - | - | - | - | - | - | - | - | - | - | - |

| 産業中分類 | 事業所数 | | | | 従業者数 | | | | 現金給与総額 | 原材料使用額等 | |
|------------|------|-------|---------|--------|------|-------|-----|-------------|--------|---------|--------|
| | 総数 | 29人以下 | 30~299人 | 300人以上 | 総数 | 常用労働者 | | 個人事業主・家族従業者 | | | |
| | | | | | | 男 | 女 | 男 | | | 女 |
| 天津小湊町 | 19 | 19 | - | - | 194 | 51 | 134 | 6 | 3 | 45,568 | 90,593 |
| 09 食料品 | 17 | 17 | - | - | 171 | 37 | 125 | 6 | 3 | X | X |
| 10 飲料・たばこ | 1 | 1 | - | - | 18 | 10 | 8 | - | - | X | X |
| 11 繊維 | - | - | - | - | - | - | - | - | - | - | - |
| 12 衣服 | - | - | - | - | - | - | - | - | - | - | - |
| 13 木材・木製品 | 1 | 1 | - | - | 5 | 4 | 1 | - | - | X | X |
| 14 家具・装備品 | - | - | - | - | - | - | - | - | - | - | - |
| 15 パルプ・紙 | - | - | - | - | - | - | - | - | - | - | - |
| 16 印刷 | - | - | - | - | - | - | - | - | - | - | - |
| 17 化学 | - | - | - | - | - | - | - | - | - | - | - |
| 18 石油・石炭 | - | - | - | - | - | - | - | - | - | - | - |
| 19 プラスチック | - | - | - | - | - | - | - | - | - | - | - |
| 20 ゴム | - | - | - | - | - | - | - | - | - | - | - |
| 21 なめし革 | - | - | - | - | - | - | - | - | - | - | - |
| 22 窯業・土石 | - | - | - | - | - | - | - | - | - | - | - |
| 23 鉄鋼 | - | - | - | - | - | - | - | - | - | - | - |
| 24 非金属 | - | - | - | - | - | - | - | - | - | - | - |
| 25 金属製品 | - | - | - | - | - | - | - | - | - | - | - |
| 26 一般機械 | - | - | - | - | - | - | - | - | - | - | - |
| 27 電気機械 | - | - | - | - | - | - | - | - | - | - | - |
| 28 情報通信機械 | - | - | - | - | - | - | - | - | - | - | - |
| 29 電子・デバイス | - | - | - | - | - | - | - | - | - | - | - |
| 30 輸送用機械 | - | - | - | - | - | - | - | - | - | - | - |
| 31 精密機械 | - | - | - | - | - | - | - | - | - | - | - |
| 32 その他 | - | - | - | - | - | - | - | - | - | - | - |

(金額単位：万円)

| 製 造 品 出 荷 額 等 | | | | 生 産 額 | 付 加 価 値 額 | 減 価 償 却 額 | 投 資 額 | 中 分 類 |
|---------------|--------|--------|--------|---------|-----------|-----------|-------|-------|
| 総 額 | 製造品出荷額 | 加工賃収入額 | 修理料収入額 | | | | | |
| 157,854 | 75,807 | 81,857 | 190 | 157,874 | 80,360 | X | X | 和田 |
| 60,457 | 60,087 | 370 | - | 60,457 | 22,101 | - | - | 09 |
| X | X | - | - | X | X | - | - | 10 |
| - | - | - | - | - | - | - | - | 11 |
| X | - | X | X | X | X | X | X | 12 |
| X | X | - | - | X | X | - | - | 13 |
| - | - | - | - | - | - | - | - | 14 |
| - | - | - | - | - | - | - | - | 15 |
| - | - | - | - | - | - | - | - | 16 |
| - | - | - | - | - | - | - | - | 17 |
| - | - | - | - | - | - | - | - | 18 |
| - | - | - | - | - | - | - | - | 19 |
| X | - | X | - | X | X | - | - | 20 |
| - | - | - | - | - | - | - | - | 21 |
| X | X | - | X | X | X | - | - | 22 |
| - | - | - | - | - | - | - | - | 23 |
| - | - | - | - | - | - | - | - | 24 |
| - | - | - | - | - | - | - | - | 25 |
| X | - | X | - | X | X | - | - | 26 |
| X | - | X | - | X | X | - | - | 27 |
| - | - | - | - | - | - | - | - | 28 |
| - | - | - | - | - | - | - | - | 29 |
| - | - | - | - | - | - | - | - | 30 |
| - | - | - | - | - | - | - | - | 31 |
| - | - | - | - | - | - | - | - | 32 |

| 製 造 品 出 荷 額 等 | | | | 生 産 額 | 付 加 価 値 額 | 減 価 償 却 額 | 投 資 額 | 中 分 類 |
|---------------|---------|--------|--------|---------|-----------|-----------|-------|-------|
| 総 額 | 製造品出荷額 | 加工賃収入額 | 修理料収入額 | | | | | |
| 183,605 | 182,399 | 1,206 | - | 183,605 | 88,582 | - | - | 天津 |
| X | X | X | - | X | X | - | - | 09 |
| X | X | - | - | X | X | - | - | 10 |
| - | - | - | - | - | - | - | - | 11 |
| - | - | - | - | - | - | - | - | 12 |
| X | X | X | - | X | X | - | - | 13 |
| - | - | - | - | - | - | - | - | 14 |
| - | - | - | - | - | - | - | - | 15 |
| - | - | - | - | - | - | - | - | 16 |
| - | - | - | - | - | - | - | - | 17 |
| - | - | - | - | - | - | - | - | 18 |
| - | - | - | - | - | - | - | - | 19 |
| - | - | - | - | - | - | - | - | 20 |
| - | - | - | - | - | - | - | - | 21 |
| - | - | - | - | - | - | - | - | 22 |
| - | - | - | - | - | - | - | - | 23 |
| - | - | - | - | - | - | - | - | 24 |
| - | - | - | - | - | - | - | - | 25 |
| - | - | - | - | - | - | - | - | 26 |
| - | - | - | - | - | - | - | - | 27 |
| - | - | - | - | - | - | - | - | 28 |
| - | - | - | - | - | - | - | - | 29 |
| - | - | - | - | - | - | - | - | 30 |
| - | - | - | - | - | - | - | - | 31 |
| - | - | - | - | - | - | - | - | 32 |

©従業員30人以上の事業所

第15表 京葉臨海地域統計表

(1) 産業中分類別統計表

| 産業中分類 | 事業所数 | | | | 従業者数 | | | | | 現金給与総額 | 原材料使用額等 |
|------------|------|-------|---------|--------|--------|--------|-------|-------------|---|------------|-------------|
| | 総数 | 29人以下 | 30~299人 | 300人以上 | 総数 | 常用労働者 | | 個人事業主・家族従業者 | | | |
| | | | | | | 男 | 女 | 男 | 女 | | |
| 県計 | 578 | 315 | 231 | 32 | 49,862 | 40,758 | 9,098 | 4 | 2 | 31,259,034 | 391,021,655 |
| 09 食料品 | 75 | 18 | 52 | 5 | 9,466 | 5,153 | 4,312 | - | 1 | 3,645,934 | 24,966,228 |
| 10 飲料・たばこ | 11 | 5 | 6 | - | 552 | 400 | 152 | - | - | 250,015 | 3,548,856 |
| 11 繊維 | - | - | - | - | - | - | - | - | - | - | - |
| 12 衣服 | 1 | 1 | - | - | 6 | 6 | - | - | - | X | X |
| 13 木材・木製品 | 13 | 8 | 5 | - | 550 | 467 | 82 | 1 | - | 242,372 | 1,662,071 |
| 14 家具・装備品 | 3 | 2 | 1 | - | 63 | 49 | 14 | - | - | 21,020 | 45,311 |
| 15 パルプ・紙 | 3 | 2 | 1 | - | 60 | 41 | 19 | - | - | X | X |
| 16 印刷 | 19 | 13 | 6 | - | 574 | 445 | 129 | - | - | 303,487 | 641,518 |
| 17 化学 | 85 | 33 | 43 | 9 | 10,141 | 9,163 | 978 | - | - | 7,766,849 | 105,921,388 |
| 18 石油・石炭 | 14 | 7 | 2 | 5 | 2,410 | 2,257 | 153 | - | - | 2,059,519 | 133,910,256 |
| 19 プラスチック | 11 | 5 | 6 | - | 584 | 426 | 158 | - | - | 282,033 | 1,434,851 |
| 20 ゴム | - | - | - | - | - | - | - | - | - | - | - |
| 21 なめし革 | - | - | - | - | - | - | - | - | - | - | - |
| 22 窯業・土石 | 36 | 20 | 13 | 3 | 2,493 | 2,221 | 272 | - | - | 1,247,338 | 4,520,089 |
| 23 鉄鋼 | 105 | 61 | 40 | 4 | 10,926 | 10,104 | 822 | - | - | 8,620,958 | 61,895,995 |
| 24 非鉄 | 11 | 6 | 4 | 1 | 1,602 | 1,457 | 145 | - | - | 1,003,105 | 3,609,987 |
| 25 金属製品 | 72 | 49 | 22 | 1 | 3,242 | 2,734 | 508 | - | - | 1,650,121 | 8,821,483 |
| 26 一般機械 | 67 | 51 | 16 | - | 2,223 | 1,949 | 273 | 1 | - | 1,175,438 | 4,212,675 |
| 27 電気機械 | 13 | 10 | 2 | 1 | 783 | 716 | 67 | - | - | 558,265 | 3,701,821 |
| 28 情報通信機械 | 4 | 1 | 1 | 2 | 1,943 | 1,289 | 654 | - | - | 1,011,564 | 27,815,370 |
| 29 電子・デバイス | 5 | 1 | 4 | - | 373 | 208 | 165 | - | - | 147,198 | 425,984 |
| 30 輸送用機械 | 15 | 9 | 5 | 1 | 1,551 | 1,439 | 112 | - | - | 1,069,126 | 3,429,571 |
| 31 精密機械 | 6 | 5 | 1 | - | 159 | 130 | 27 | 1 | 1 | 100,006 | 256,267 |
| 32 その他 | 9 | 8 | 1 | - | 161 | 104 | 56 | 1 | - | 71,759 | 169,206 |

(2) 従業者規模別統計表

| 従業者規模 | 事業所数 | | | | 従業者数 | | | | | 現金給与総額 | 原材料使用額等 |
|-----------|------|-------|---------|--------|--------|--------|-------|-------------|---|------------|-------------|
| | 総数 | 29人以下 | 30~299人 | 300人以上 | 総数 | 常用労働者 | | 個人事業主・家族従業者 | | | |
| | | | | | | 男 | 女 | 男 | 女 | | |
| 県計 | 578 | 315 | 231 | 32 | 49,862 | 40,758 | 9,098 | 4 | 2 | 31,259,034 | 391,021,655 |
| 1人~3人 | - | - | - | - | - | - | - | - | - | - | - |
| 4人~9人 | 88 | 88 | - | - | 514 | 393 | 115 | 4 | 2 | 225,312 | 1,037,640 |
| 10人~19人 | 130 | 130 | - | - | 1,792 | 1,422 | 370 | - | - | 850,932 | 5,410,219 |
| 20人~29人 | 97 | 97 | - | - | 2,419 | 1,997 | 422 | - | - | 1,259,831 | 10,490,556 |
| 30人~49人 | 76 | - | 76 | - | 2,974 | 2,386 | 588 | - | - | 1,634,832 | 13,433,271 |
| 50人~99人 | 81 | - | 81 | - | 5,750 | 4,446 | 1,304 | - | - | 2,908,436 | 30,423,904 |
| 100人~199人 | 52 | - | 52 | - | 7,217 | 5,975 | 1,242 | - | - | 4,223,984 | 30,381,816 |
| 200人~299人 | 22 | - | 22 | - | 5,180 | 3,730 | 1,450 | - | - | 2,839,463 | 32,617,458 |
| 300人~499人 | 14 | - | - | 14 | 5,373 | 4,261 | 1,112 | - | - | 3,453,605 | 106,221,604 |
| 500人~999人 | 13 | - | - | 13 | 8,426 | 7,451 | 975 | - | - | 5,969,322 | 89,862,203 |
| 1,000人以上 | 5 | - | - | 5 | 10,217 | 8,697 | 1,520 | - | - | 7,893,317 | 71,142,984 |

(3) 経営組織別統計表

| 経営組織 | 事業所数 | | | | 従業者数 | | | | | 現金給与総額 | 原材料使用額等 |
|-------------|------|-------|---------|--------|--------|--------|-------|-------------|---|------------|-------------|
| | 総数 | 29人以下 | 30~299人 | 300人以上 | 総数 | 常用労働者 | | 個人事業主・家族従業者 | | | |
| | | | | | | 男 | 女 | 男 | 女 | | |
| 県計 | 578 | 315 | 231 | 32 | 49,862 | 40,758 | 9,098 | 4 | 2 | 31,259,034 | 391,021,655 |
| 会社 | 572 | 310 | 230 | 32 | 49,768 | 40,720 | 9,048 | - | - | 31,229,971 | 390,983,973 |
| 資本金2百万円未満 | - | - | - | - | - | - | - | - | - | - | - |
| 2百万~3百万円未満 | - | - | - | - | - | - | - | - | - | - | - |
| 3百万~5百万円未満 | 27 | 27 | - | - | 229 | 160 | 69 | - | - | 100,268 | 130,818 |
| 5百万~1千万円未満 | 15 | 15 | - | - | 112 | 79 | 33 | - | - | 44,711 | 62,556 |
| 1千万~5千万円未満 | 209 | 169 | 40 | - | 4,742 | 3,620 | 1,122 | - | - | 2,156,679 | 7,627,040 |
| 5千万~1億円未満 | 74 | 38 | 35 | 1 | 3,359 | 2,575 | 784 | - | - | 1,544,410 | 6,729,936 |
| 1億~10億円未満 | 118 | 41 | 75 | 2 | 8,498 | 6,763 | 1,735 | - | - | 4,459,349 | 25,852,919 |
| 10億~100億円未満 | 83 | 16 | 58 | 9 | 12,283 | 9,144 | 3,139 | - | - | 6,811,925 | 114,669,522 |
| 100億円以上 | 46 | 4 | 22 | 20 | 20,545 | 18,379 | 2,166 | - | - | 16,112,629 | 235,911,182 |
| 組合・その他の法人 | 1 | - | 1 | - | 74 | 32 | 42 | - | - | X | X |
| 個人 | 5 | 5 | - | - | 20 | 6 | 8 | 4 | 2 | X | X |

(金額単位：万円)

| 製 造 品 出 荷 額 等 | | | | 生 産 額 | 付 加 価 値 額 | 減 価 償 却 額 | 投 資 額 | 中 分 類 |
|---------------|-------------|-----------|-----------|-------------|-------------|------------|------------|-------|
| 総 額 | 製造品出荷額 | 加工賃収入額 | 修理料収入額 | | | | | |
| 635,010,504 | 626,367,522 | 7,626,395 | 1,016,587 | 635,262,622 | 165,777,754 | 19,335,925 | 18,025,543 | 県 |
| 36,841,098 | 35,808,199 | 1,032,899 | - | 36,940,210 | 10,439,767 | 1,020,551 | 1,152,248 | 09 |
| 15,385,924 | 15,354,618 | 31,306 | - | 15,381,401 | 5,284,867 | 270,444 | 150,761 | 10 |
| - | - | - | - | - | - | - | - | 11 |
| X | - | X | - | X | X | - | - | 12 |
| 2,285,170 | 2,172,294 | 112,876 | - | 2,282,086 | 553,526 | 42,113 | 33,660 | 13 |
| 93,227 | 93,102 | - | 125 | 95,163 | 42,798 | X | X | 14 |
| X | 77,210 | X | - | X | X | X | X | 15 |
| 1,656,778 | 1,110,786 | 545,992 | - | 1,654,143 | 936,292 | 29,243 | 26,581 | 16 |
| 181,862,615 | 181,315,304 | 528,988 | 18,323 | 182,921,713 | 67,622,876 | 6,917,222 | 5,512,563 | 17 |
| 190,648,047 | 190,612,907 | 35,140 | - | 191,784,033 | 9,381,358 | 1,874,000 | 2,523,610 | 18 |
| 2,627,786 | 2,614,986 | 12,800 | - | 2,611,608 | 985,737 | 137,590 | 73,662 | 19 |
| - | - | - | - | - | - | - | - | 20 |
| - | - | - | - | - | - | - | - | 21 |
| 10,747,379 | 9,739,830 | 922,620 | 84,929 | 10,808,215 | 5,414,259 | 633,099 | 1,139,659 | 22 |
| 115,357,423 | 113,412,597 | 1,944,177 | 649 | 114,736,426 | 43,781,165 | 6,912,698 | 5,775,041 | 23 |
| 5,419,223 | 5,274,105 | 145,118 | - | 5,144,979 | 1,029,652 | 453,773 | 107,468 | 24 |
| 16,408,968 | 15,181,625 | 1,226,760 | 583 | 15,865,933 | 6,320,450 | 375,523 | 152,661 | 25 |
| 8,482,005 | 7,379,646 | 642,118 | 460,241 | 8,546,747 | 4,053,327 | 121,448 | 62,481 | 26 |
| 5,795,572 | 5,534,832 | 41,219 | 219,521 | 5,325,005 | 1,437,155 | 155,033 | 362,705 | 27 |
| 31,212,635 | 30,976,721 | 11,983 | 223,931 | 31,600,159 | 3,548,635 | 160,228 | 689,218 | 28 |
| 823,165 | 801,905 | 17,613 | 3,647 | 835,765 | 359,306 | 36,908 | 84,296 | 29 |
| 8,565,416 | 8,207,265 | 358,151 | - | 7,925,696 | 4,309,344 | 135,372 | 97,366 | 30 |
| 363,738 | 363,587 | - | 151 | 374,186 | 64,367 | X | X | 31 |
| 340,490 | 336,003 | - | 4,487 | 339,990 | 159,771 | X | X | 32 |

(金額単位：万円)

| 製 造 品 出 荷 額 等 | | | | 生 産 額 | 付 加 価 値 額 | 減 価 償 却 額 | 投 資 額 | 従 業 者 規 模 |
|---------------|-------------|-----------|-----------|-------------|-------------|------------|------------|-----------|
| 総 額 | 製造品出荷額 | 加工賃収入額 | 修理料収入額 | | | | | |
| 635,010,504 | 626,367,522 | 7,626,395 | 1,016,587 | 635,262,622 | 165,777,754 | 19,335,925 | 18,025,543 | 県 |
| - | - | - | - | - | - | - | - | 1 ~ 3 |
| 1,730,695 | 1,392,192 | 337,245 | 1,258 | 1,730,695 | 660,054 | - | - | 4 ~ 9 |
| 9,025,739 | 8,453,350 | 552,260 | 20,129 | 9,025,739 | 3,450,489 | - | - | 10 ~ 19 |
| 15,591,162 | 14,418,414 | 1,153,290 | 19,458 | 15,591,162 | 4,860,407 | - | - | 20 ~ 29 |
| 20,577,036 | 19,540,874 | 1,006,254 | 29,908 | 20,619,679 | 6,365,070 | 538,630 | 1,018,487 | 30 ~ 49 |
| 46,732,252 | 44,775,458 | 1,788,823 | 167,971 | 46,838,977 | 14,634,963 | 1,074,475 | 1,244,430 | 50 ~ 99 |
| 65,461,727 | 64,455,859 | 865,985 | 139,883 | 64,876,341 | 25,116,538 | 2,171,912 | 2,100,178 | 100 ~ 199 |
| 50,563,537 | 49,019,710 | 1,419,977 | 123,850 | 50,599,704 | 15,432,696 | 1,851,873 | 1,687,287 | 200 ~ 299 |
| 155,284,515 | 154,853,295 | 2,019 | 429,201 | 155,436,159 | 11,779,200 | 2,631,658 | 2,453,069 | 300 ~ 499 |
| 151,326,016 | 150,740,545 | 500,542 | 84,929 | 152,205,027 | 44,752,665 | 4,436,107 | 3,618,897 | 500 ~ 999 |
| 118,717,825 | 118,717,825 | - | - | 118,339,139 | 38,725,672 | 6,631,270 | 5,903,195 | 1,000 以上 |

(金額単位：万円)

| 製 造 品 出 荷 額 等 | | | | 生 産 額 | 付 加 価 値 額 | 減 価 償 却 額 | 投 資 額 | 経 営 組 織 別 |
|---------------|-------------|-----------|-----------|-------------|-------------|------------|------------|-----------|
| 総 額 | 製造品出荷額 | 加工賃収入額 | 修理料収入額 | | | | | |
| 635,010,504 | 626,367,522 | 7,626,395 | 1,016,587 | 635,262,622 | 165,777,754 | 19,335,925 | 18,025,543 | 県 |
| 634,924,266 | 626,281,770 | 7,626,395 | 1,016,101 | 635,177,178 | 165,735,637 | X | X | 会 社 |
| - | - | - | - | - | - | - | - | ~2百万 |
| - | - | - | - | - | - | - | - | 2~3百万 |
| 331,074 | 260,312 | 70,762 | - | 331,074 | 190,731 | - | - | 3~5百万 |
| 144,954 | 121,144 | 23,810 | - | 144,954 | 78,475 | - | - | 5百~1千万 |
| 13,153,511 | 11,303,627 | 1,805,416 | 44,468 | 13,172,737 | 5,174,759 | X | X | 1~5千万 |
| 11,091,324 | 9,563,514 | 1,347,125 | 180,685 | 11,077,750 | 3,984,413 | 168,829 | 211,129 | 5千万~1億 |
| 43,589,924 | 40,441,872 | 2,705,672 | 442,380 | 43,611,611 | 15,971,269 | 1,067,083 | 1,450,314 | 1~10億 |
| 163,494,142 | 161,679,373 | 1,671,591 | 143,178 | 163,391,334 | 30,988,120 | 3,324,307 | 3,904,193 | 10~百億 |
| 403,119,337 | 402,911,928 | 2,019 | 205,390 | 403,447,718 | 109,347,870 | 14,655,713 | 12,302,199 | 百億以上 |
| X | X | - | - | X | X | X | X | 組 合 |
| X | X | - | 486 | X | X | - | - | 個 人 |

従業者30人以上の事業所

第16表 内陸工業団地統計表

(1) 産業中分類別統計表

| 産業中分類 | 事業所数 | | | | 従業者数 | | | | 現金給与総額 | 原材料使用額等 | |
|------------|------|-------|---------|--------|--------|--------|--------|-------------|--------|------------|-------------|
| | 総数 | 29人以下 | 30～299人 | 300人以上 | 総数 | 常用労働者 | | 個人事業主・家族従業者 | | | |
| | | | | | | 男 | 女 | 男 | | | 女 |
| 県計 | 889 | 489 | 364 | 36 | 57,306 | 40,335 | 16,968 | 3 | - | 26,421,724 | 114,390,832 |
| 09 食料品 | 73 | 18 | 43 | 12 | 11,143 | 5,448 | 5,695 | - | - | 3,626,563 | 16,847,695 |
| 10 飲料・たばこ | 13 | 7 | 5 | 1 | 1,221 | 883 | 338 | - | - | 476,868 | 4,326,835 |
| 11 繊維 | 2 | 1 | - | 1 | 304 | 268 | 36 | - | - | X | X |
| 12 衣服 | 7 | 5 | 2 | - | 271 | 72 | 199 | - | - | 68,363 | 404,895 |
| 13 木材・木製品 | 14 | 10 | 4 | - | 296 | 239 | 57 | - | - | 129,769 | 550,067 |
| 14 家具・装備品 | 15 | 6 | 8 | 1 | 1,319 | 1,013 | 306 | - | - | 700,064 | 3,701,667 |
| 15 パルプ・紙 | 23 | 5 | 17 | 1 | 1,830 | 1,214 | 616 | - | - | 725,147 | 4,289,289 |
| 16 印刷 | 39 | 20 | 19 | - | 1,772 | 1,337 | 435 | - | - | 799,805 | 3,387,269 |
| 17 化学 | 59 | 30 | 28 | 1 | 3,313 | 2,221 | 1,092 | - | - | 1,686,581 | 6,793,761 |
| 18 石油・石炭 | 5 | 5 | - | - | 71 | 59 | 12 | - | - | 39,652 | 134,829 |
| 19 プラスチック | 77 | 37 | 37 | 3 | 4,604 | 3,220 | 1,384 | - | - | 1,887,421 | 8,827,527 |
| 20 ゴム | 19 | 9 | 10 | - | 958 | 680 | 278 | - | - | 401,440 | 918,996 |
| 21 なめし革 | 2 | 2 | - | - | 16 | 15 | 1 | - | - | X | X |
| 22 窯業・土石 | 21 | 12 | 8 | 1 | 2,005 | 1,589 | 416 | - | - | 976,216 | 1,735,392 |
| 23 鉄鋼 | 44 | 20 | 24 | - | 1,800 | 1,573 | 227 | - | - | 918,971 | 4,092,700 |
| 24 非金属鉄 | 27 | 17 | 10 | - | 1,079 | 887 | 192 | - | - | 465,615 | 2,055,461 |
| 25 金属製品 | 196 | 134 | 59 | 3 | 7,428 | 5,877 | 1,549 | 2 | - | 3,703,034 | 12,120,445 |
| 26 一般機械 | 147 | 100 | 43 | 4 | 7,246 | 5,908 | 1,338 | - | - | 3,981,729 | 14,638,622 |
| 27 電気機械 | 30 | 14 | 12 | 4 | 3,949 | 3,082 | 866 | 1 | - | 2,289,138 | 9,103,970 |
| 28 情報通信機械 | 6 | 2 | 4 | - | 359 | 224 | 135 | - | - | 152,621 | 1,058,843 |
| 29 電子・デバイス | 15 | 8 | 4 | 3 | 3,079 | 2,299 | 780 | - | - | 1,685,749 | 10,768,821 |
| 30 輸送用機械 | 24 | 13 | 11 | - | 862 | 678 | 184 | - | - | 426,153 | 1,285,105 |
| 31 精密機械 | 15 | 6 | 9 | - | 848 | 504 | 344 | - | - | 356,875 | 1,393,452 |
| 32 その他 | 16 | 8 | 7 | 1 | 1,533 | 1,045 | 488 | - | - | 733,165 | 5,755,640 |

(2) 従業者規模別統計表

| 従業者規模 | 事業所数 | | | | 従業者数 | | | | 現金給与総額 | 原材料使用額等 | |
|-----------|------|-------|---------|--------|--------|--------|--------|-------------|--------|------------|-------------|
| | 総数 | 29人以下 | 30～299人 | 300人以上 | 総数 | 常用労働者 | | 個人事業主・家族従業者 | | | |
| | | | | | | 男 | 女 | 男 | | | 女 |
| 県計 | 889 | 489 | 364 | 36 | 57,306 | 40,335 | 16,968 | 3 | - | 26,421,724 | 114,390,832 |
| 1人～3人 | - | - | - | - | - | - | - | - | - | - | - |
| 4人～9人 | 164 | 164 | - | - | 1,083 | 804 | 276 | 3 | - | 444,174 | 1,260,434 |
| 10人～19人 | 180 | 180 | - | - | 2,548 | 1,946 | 602 | - | - | 1,099,475 | 2,738,008 |
| 20人～29人 | 145 | 145 | - | - | 3,639 | 2,698 | 941 | - | - | 1,569,083 | 4,470,567 |
| 30人～49人 | 129 | - | 129 | - | 5,017 | 3,607 | 1,410 | - | - | 2,246,674 | 8,990,308 |
| 50人～99人 | 136 | - | 136 | - | 9,584 | 7,109 | 2,475 | - | - | 4,284,783 | 19,063,709 |
| 100人～199人 | 77 | - | 77 | - | 10,160 | 6,681 | 3,479 | - | - | 4,432,248 | 24,563,312 |
| 200人～299人 | 22 | - | 22 | - | 5,534 | 4,003 | 1,531 | - | - | 2,750,011 | 11,747,784 |
| 300人～499人 | 23 | - | - | 23 | 8,457 | 5,061 | 3,396 | - | - | 3,610,924 | 13,505,343 |
| 500人～999人 | 9 | - | - | 9 | 6,235 | 4,503 | 1,732 | - | - | 3,254,170 | 14,267,182 |
| 1,000人以上 | 4 | - | - | 4 | 5,049 | 3,923 | 1,126 | - | - | 2,730,182 | 13,784,185 |

(3) 経営組織別統計表

| 経営組織 | 事業所数 | | | | 従業者数 | | | | 現金給与総額 | 原材料使用額等 | |
|-------------|------|-------|---------|--------|--------|--------|--------|-------------|--------|------------|-------------|
| | 総数 | 29人以下 | 30～299人 | 300人以上 | 総数 | 常用労働者 | | 個人事業主・家族従業者 | | | |
| | | | | | | 男 | 女 | 男 | | | 女 |
| 県計 | 889 | 489 | 364 | 36 | 57,306 | 40,335 | 16,968 | 3 | - | 26,421,724 | 114,390,832 |
| 会社 | 882 | 482 | 364 | 36 | 57,229 | 40,283 | 16,946 | - | - | 26,375,341 | 114,294,699 |
| 資本金2百万円未満 | 2 | 2 | - | - | 36 | 26 | 10 | - | - | X | X |
| 2百万～3百万円未満 | - | - | - | - | - | - | - | - | - | - | - |
| 3百万～5百万円未満 | 58 | 58 | - | - | 602 | 414 | 188 | - | - | 216,255 | 260,762 |
| 5百万～1千万円未満 | 27 | 27 | - | - | 252 | 197 | 55 | - | - | X | X |
| 1千万～5千万円未満 | 444 | 314 | 124 | 6 | 15,530 | 10,561 | 4,969 | - | - | 6,392,415 | 18,544,963 |
| 5千万～1億円未満 | 116 | 40 | 75 | 1 | 6,740 | 4,465 | 2,275 | - | - | 2,679,158 | 9,961,463 |
| 1億～10億円未満 | 147 | 31 | 106 | 10 | 14,760 | 10,691 | 4,069 | - | - | 6,853,159 | 32,879,622 |
| 10億～100億円未満 | 59 | 7 | 41 | 11 | 9,741 | 6,499 | 3,242 | - | - | 4,769,456 | 23,234,974 |
| 100億円以上 | 29 | 3 | 18 | 8 | 9,568 | 7,430 | 2,138 | - | - | 5,366,869 | 29,290,408 |
| 組合・その他の法人 | 3 | 3 | - | - | 56 | 47 | 9 | - | - | 32,627 | 79,048 |
| 個人 | 4 | 4 | - | - | 21 | 5 | 13 | 3 | 0 | 3,992 | 2,056 |

(金額単位：万円)

| 製 造 品 出 荷 額 等 | | | | 生 産 額 | 付 加 価 値 額 | 減 価 償 却 額 | 投 資 額 | 中 分 類 |
|---------------|-------------|-----------|---------|-------------|------------|-----------|-----------|-------|
| 総 額 | 製造品出荷額 | 加工賃収入額 | 修理料収入額 | | | | | |
| 209,469,783 | 204,283,955 | 4,880,222 | 305,606 | 209,022,407 | 80,116,068 | 6,592,728 | 7,264,597 | 県 |
| 29,171,552 | 29,156,206 | 15,346 | - | 29,186,137 | 10,954,292 | 851,322 | 1,025,005 | 09 |
| 16,179,623 | 15,920,606 | 259,017 | - | 16,174,566 | 6,797,021 | 274,529 | 865,882 | 10 |
| X | X | - | - | X | X | X | X | 11 |
| 498,042 | 454,572 | 43,470 | - | 502,505 | 87,709 | X | X | 12 |
| 961,296 | 933,872 | 26,841 | 583 | 958,184 | 375,597 | 13,606 | 8,166 | 13 |
| 6,622,444 | 6,622,444 | - | - | 6,667,018 | 2,659,834 | 174,735 | 109,859 | 14 |
| 7,406,247 | 7,402,963 | 3,284 | - | 7,453,742 | 2,806,506 | 223,031 | 285,619 | 15 |
| 6,302,557 | 6,002,517 | 300,040 | - | 6,367,329 | 2,667,505 | 185,275 | 227,935 | 16 |
| 15,500,045 | 15,230,548 | 269,497 | - | 15,368,385 | 7,828,503 | 396,700 | 586,227 | 17 |
| 282,034 | 280,956 | - | 1,078 | 282,034 | 140,194 | - | - | 18 |
| 14,741,820 | 14,517,464 | 222,097 | 2,259 | 14,817,613 | 5,008,814 | 733,774 | 606,917 | 19 |
| 2,052,190 | 1,980,134 | 72,056 | - | 2,055,463 | 1,037,035 | 52,866 | 75,015 | 20 |
| X | X | - | - | X | X | - | - | 21 |
| 4,512,950 | 4,509,950 | 3,000 | - | 4,476,246 | 2,515,682 | 156,199 | 129,982 | 22 |
| 6,556,059 | 6,020,174 | 535,885 | - | 6,612,324 | 2,266,335 | 148,938 | 183,269 | 23 |
| 3,274,117 | 3,217,632 | 56,485 | - | 3,332,421 | 1,134,380 | 89,662 | 69,283 | 24 |
| 21,626,500 | 19,999,924 | 1,620,848 | 5,728 | 21,608,462 | 8,408,334 | 681,695 | 907,069 | 25 |
| 25,913,624 | 25,123,241 | 580,725 | 209,658 | 26,089,564 | 10,326,154 | 853,809 | 820,988 | 26 |
| 15,595,066 | 15,049,419 | 487,191 | 58,456 | 15,304,902 | 5,591,115 | 444,478 | 328,553 | 27 |
| 1,409,806 | 1,400,941 | 8,865 | - | 1,394,580 | 293,116 | 27,186 | 28,414 | 28 |
| 16,106,381 | 16,045,470 | 60,911 | - | 15,893,834 | 4,024,889 | 900,714 | 658,122 | 29 |
| 2,243,335 | 2,126,400 | 106,117 | 10,818 | 2,238,966 | 860,552 | 49,997 | 49,092 | 30 |
| 3,091,724 | 3,078,182 | 1,393 | 12,149 | 3,076,302 | 1,527,214 | 78,504 | 78,972 | 31 |
| 8,495,853 | 8,283,822 | 207,154 | 4,877 | 8,245,563 | 2,147,181 | 221,556 | 197,459 | 32 |

(金額単位：万円)

| 製 造 品 出 荷 額 等 | | | | 生 産 額 | 付 加 価 値 額 | 減 価 償 却 額 | 投 資 額 | 従 業 者 規 模 |
|---------------|-------------|-----------|---------|-------------|------------|-----------|-----------|-----------|
| 総 額 | 製造品出荷額 | 加工賃収入額 | 修理料収入額 | | | | | |
| 209,469,783 | 204,283,955 | 4,880,222 | 305,606 | 209,022,407 | 80,116,068 | 6,592,728 | 7,264,597 | 県 |
| - | - | - | - | - | - | - | - | 1~3 |
| 2,466,162 | 2,122,466 | 322,012 | 21,684 | 2,466,162 | 1,148,382 | - | - | 4~9 |
| 5,659,011 | 4,929,681 | 621,598 | 107,732 | 5,659,011 | 2,784,093 | - | - | 10~19 |
| 8,919,306 | 8,168,807 | 729,296 | 21,203 | 8,919,306 | 4,239,672 | - | - | 20~29 |
| 15,404,462 | 14,173,981 | 1,220,645 | 9,836 | 15,472,662 | 5,740,307 | 470,389 | 543,259 | 30~49 |
| 33,257,256 | 32,098,402 | 1,013,703 | 145,151 | 33,307,205 | 11,704,461 | 929,977 | 1,187,053 | 50~99 |
| 40,592,906 | 39,992,239 | 600,667 | - | 40,767,263 | 14,442,132 | 1,198,034 | 1,544,161 | 100~199 |
| 30,140,230 | 30,003,450 | 136,780 | - | 30,080,736 | 13,600,751 | 721,533 | 645,044 | 200~299 |
| 26,330,889 | 26,095,368 | 235,521 | - | 26,199,718 | 10,954,575 | 1,271,424 | 1,298,134 | 300~499 |
| 24,211,530 | 24,211,530 | - | - | 23,997,652 | 8,434,183 | 932,815 | 1,167,559 | 500~999 |
| 22,488,031 | 22,488,031 | - | - | 22,152,692 | 7,067,512 | 1,068,556 | 879,387 | 1,000以上 |

(金額単位：万円)

| 製 造 品 出 荷 額 等 | | | | 生 産 額 | 付 加 価 値 額 | 減 価 償 却 額 | 投 資 額 | 経 営 組 織 別 |
|---------------|-------------|-----------|---------|-------------|------------|-----------|-----------|-----------|
| 総 額 | 製造品出荷額 | 加工賃収入額 | 修理料収入額 | | | | | |
| 209,469,783 | 204,283,955 | 4,880,222 | 305,606 | 209,022,407 | 80,116,068 | 6,592,728 | 7,264,597 | 県 |
| 209,262,828 | 204,093,075 | 4,864,419 | 305,334 | 208,815,452 | 80,010,523 | 6,592,728 | 7,264,597 | 会 社 |
| X | X | X | X | X | X | - | - | ~2百万 |
| - | - | - | - | - | - | - | - | 2~3百万 |
| 635,883 | 435,546 | X | X | 635,883 | 357,257 | - | - | 3~5百万 |
| X | X | X | - | X | X | - | - | 5百~1千万 |
| 33,645,415 | 30,529,477 | 2,892,295 | 223,643 | 33,704,004 | 13,668,316 | 856,899 | 1,079,813 | 1~5千万 |
| 17,224,488 | 16,135,807 | 1,072,643 | 16,038 | 17,158,952 | 6,452,300 | 418,684 | 341,881 | 5千万~1億 |
| 55,064,632 | 54,428,163 | 613,711 | 22,758 | 54,689,519 | 19,131,339 | 1,866,338 | 2,046,023 | 1~10億 |
| 54,907,164 | 54,857,475 | 12,357 | 37,332 | 55,012,334 | 24,647,916 | 1,586,674 | 1,665,389 | 10~百億 |
| 47,508,568 | 47,492,816 | 15,752 | - | 47,338,082 | 15,606,537 | 1,864,133 | 2,131,491 | 百億以上 |
| 163,717 | 163,717 | - | - | 163,717 | 80,636 | - | - | 組 合 |
| 9,885 | 500 | 9,385 | - | 9,885 | 7,457 | - | - | 個 人 |

従業員30人以上の事業所

第16表 内陸工業団地統計表

(4) 内陸工業団地別統計表

| 工業団地名 | 事業所数 | 従業者数 | 製造品出荷額等 | 付加価値額 | 産業中分類別事業所数 | | | |
|--------------------|------|--------|-------------|------------|------------|----|----|----|
| | | | | | 09 | 10 | 11 | 12 |
| 内陸工業団地計 | 889 | 57,306 | 209,469,783 | 80,116,068 | 73 | 13 | 2 | 7 |
| 1 千葉鉄工業団地 | 20 | 928 | 3,699,108 | 1,849,830 | - | - | - | - |
| 2 古市場工業団地(千葉) | 11 | 246 | 636,671 | 310,048 | 2 | - | - | - |
| 3 土気工業団地(千葉) | 5 | 72 | 274,019 | 111,223 | 1 | - | - | 3 |
| 4 千葉市工業センター | 15 | 265 | 590,199 | 295,687 | - | - | - | - |
| 5 習志野工業団地 | 16 | 415 | 609,976 | 270,704 | 1 | - | - | - |
| 6 潤井戸工業団地(市原) | 11 | 539 | 1,582,092 | 655,207 | 2 | - | - | - |
| 7 市原特別工業団地1 | 37 | 992 | 3,045,391 | 1,424,952 | 3 | - | - | - |
| 8 市原特別工業団地2 | 5 | 296 | 854,843 | 222,484 | - | - | - | - |
| 9 吉橋工業団地(八千代) | 32 | 1,127 | 2,578,237 | 952,245 | 1 | 1 | 1 | - |
| 10 上高野・村上工業団地(八千代) | 27 | 2,648 | 7,785,818 | 2,774,268 | 5 | - | - | - |
| 11 八千代工業団地 | 41 | 2,590 | 6,152,424 | 2,663,333 | 2 | - | - | - |
| 12 南習志野工業団地(船橋) | 29 | 2,099 | 9,228,946 | 2,505,286 | 4 | - | - | - |
| 13 稔台工業団地(松戸) | 37 | 1,908 | 5,803,143 | 2,509,461 | 2 | 1 | - | - |
| 14 松飛台工業団地(松戸) | 28 | 966 | 4,742,958 | 3,703,486 | - | - | - | - |
| 15 北松戸工業団地 | 32 | 3,502 | 21,690,069 | 9,765,915 | 4 | 2 | - | - |
| 16 野田中里工業団地 | 13 | 1,384 | 4,875,985 | 1,974,815 | 2 | - | - | - |
| 17 野田南部工業団地 | 29 | 1,747 | 4,461,007 | 1,487,588 | 2 | - | - | - |
| 18 十余二工業団地(柏) | 12 | 3,510 | 12,136,406 | 3,953,062 | 2 | - | - | - |
| 19 柏機械金属工業団地 | 10 | 359 | 860,327 | 391,479 | - | - | - | - |
| 20 根戸工業団地(柏) | 3 | 1,117 | 5,438,075 | 2,094,746 | 1 | 1 | 1 | - |
| 21 関宿工業団地 | 3 | 237 | 377,202 | 133,299 | - | - | - | - |
| 22 沼南工業団地 | 5 | 1,147 | 1,953,491 | 900,247 | 1 | - | - | - |
| 23 豊住工業団地(成田) | 5 | 898 | 4,151,166 | 1,920,269 | - | 1 | - | - |
| 24 野毛平工業団地(成田) | 12 | 1,219 | 3,957,474 | 1,786,955 | 2 | - | - | - |
| 25 佐倉第1工業団地 | 17 | 1,763 | 13,611,785 | 3,430,359 | - | - | - | - |
| 26 佐倉第2工業団地 | 15 | 1,439 | 4,165,646 | 1,505,490 | 1 | - | - | - |
| 27 熊野堂工業団地(佐倉) | 7 | 149 | 258,033 | 182,548 | - | - | - | - |
| 28 富里工業団地 | 6 | 517 | 2,512,221 | 599,153 | 3 | 1 | - | - |
| 29 白井第1工業団地 | 24 | 1,090 | 3,300,896 | 1,405,630 | - | - | - | - |
| 30 白井第2工業団地 | 36 | 1,021 | 2,781,386 | 1,003,280 | 2 | - | - | - |
| 31 小見川第1工業団地 | 12 | 496 | 1,501,735 | 549,076 | 1 | 1 | - | - |
| 32 神崎工業団地 | 4 | 585 | 1,853,653 | 1,128,263 | - | - | - | - |
| 33 銚子(小浜)工業団地 | 13 | 195 | 433,609 | 273,401 | 2 | - | - | - |
| 34 旭工業団地 | 9 | 581 | 1,264,706 | 513,640 | - | - | - | - |
| 35 東金工業団地 | 5 | 223 | 617,291 | 318,092 | 1 | - | - | 1 |
| 36 成東工業団地 | 6 | 767 | 3,167,992 | 1,465,616 | - | - | - | 1 |
| 37 松尾工業団地 | 8 | 499 | 3,549,570 | 1,636,612 | - | - | - | - |
| 38 松尾台工業団地 | 10 | 511 | 2,172,785 | 633,589 | 3 | 1 | - | - |
| 39 芝山工業団地 | 7 | 721 | 3,259,406 | 872,750 | - | - | - | - |
| 40 芝山(木崎)工業団地 | 4 | 148 | 504,465 | 165,401 | - | - | - | - |
| 41 八日市場工業団地 | 19 | 757 | 2,547,141 | 949,598 | - | - | - | - |
| 42 四街道市工業団地 | 10 | 266 | 443,719 | 250,977 | 2 | - | - | - |
| 43 佐倉第3工業団地 | 30 | 2,994 | 13,185,691 | 3,500,107 | 1 | 2 | - | - |
| 44 長生村西部工業団地 | 3 | 1,006 | 3,921,341 | 1,810,412 | - | - | - | - |
| 45 多古工業団地 | 7 | 746 | 3,446,026 | 1,621,854 | 1 | - | - | - |

(金額単位：万円)

| 産 業 中 分 類 別 事 業 所 数 | | | | | | | | | | | | | | | | | | | | 工 業 団 地 |
|---------------------|----|----|----|----|----|----|----|----|----|----|----|-----|-----|----|----|----|----|----|----|---------|
| 13 | 14 | 15 | 16 | 17 | 18 | 19 | 20 | 21 | 22 | 23 | 24 | 25 | 26 | 27 | 28 | 29 | 30 | 31 | 32 | |
| 14 | 15 | 23 | 39 | 59 | 5 | 77 | 19 | 2 | 21 | 44 | 27 | 196 | 147 | 30 | 6 | 15 | 24 | 15 | 16 | 内 陸 |
| 2 | - | - | - | - | - | - | - | - | - | 7 | - | 2 | 7 | - | - | - | 1 | 1 | - | 1 |
| - | - | - | 9 | - | - | - | - | - | - | - | - | - | - | - | - | - | - | - | - | 2 |
| - | - | - | - | - | - | - | - | - | - | - | - | 1 | - | - | - | - | - | - | - | 3 |
| - | - | - | - | - | - | - | 1 | - | - | 1 | - | 7 | 2 | - | - | - | 2 | 2 | - | 4 |
| - | - | - | - | 2 | - | 1 | - | - | - | - | - | 4 | 5 | - | - | 1 | 1 | 1 | - | 5 |
| - | 1 | - | 1 | 2 | - | 3 | - | - | - | - | - | 2 | - | - | - | - | - | - | - | 6 |
| 2 | 1 | - | 1 | 7 | - | - | 1 | - | - | 1 | - | 12 | 7 | - | - | - | 2 | - | - | 7 |
| 1 | - | - | - | 1 | - | - | - | - | - | - | - | 2 | 1 | - | - | - | - | - | - | 8 |
| 1 | - | - | 2 | 1 | - | 1 | 1 | - | 2 | 1 | - | 8 | 11 | - | - | - | 1 | - | - | 9 |
| 1 | - | 1 | 2 | 1 | - | 1 | - | - | 1 | 2 | - | 8 | 5 | - | - | - | - | - | - | 10 |
| 2 | - | 1 | - | 3 | - | 5 | - | - | 2 | 5 | - | 14 | 5 | 1 | 1 | - | - | - | - | 11 |
| - | - | 1 | 4 | - | 1 | 2 | 2 | - | - | 1 | 2 | 6 | 3 | 1 | - | - | - | 2 | - | 12 |
| - | 2 | - | 1 | 1 | - | 6 | 2 | 1 | - | 1 | - | 11 | 7 | - | - | 1 | - | - | 1 | 13 |
| - | - | 1 | 1 | 1 | - | 3 | 1 | - | 1 | 1 | - | 8 | 8 | - | - | - | - | 1 | 2 | 14 |
| - | 2 | 3 | 2 | 4 | - | 1 | - | - | - | 2 | - | 8 | 2 | - | - | - | - | 2 | - | 15 |
| - | 1 | - | 1 | 5 | - | 1 | 1 | - | - | - | - | - | 1 | 1 | - | - | - | - | - | 16 |
| - | - | 2 | 3 | - | - | 3 | - | - | - | 3 | - | 6 | 5 | 3 | - | 1 | 1 | - | - | 17 |
| - | - | 1 | - | 1 | - | - | - | - | 1 | - | 2 | - | 2 | 3 | - | - | - | - | - | 18 |
| - | - | - | - | - | - | 2 | - | - | - | 1 | - | 3 | 3 | - | - | - | - | 1 | - | 19 |
| - | - | - | - | - | - | - | - | - | - | - | - | - | - | - | - | - | - | - | - | 20 |
| - | - | 1 | - | 1 | - | - | - | - | - | - | - | - | - | - | - | - | - | 1 | - | 21 |
| - | - | - | - | - | - | - | - | - | - | 1 | - | 1 | - | - | - | 1 | - | 1 | - | 22 |
| - | - | - | - | - | - | 1 | 1 | - | - | - | 1 | - | - | 1 | - | - | - | - | - | 23 |
| - | - | - | - | 3 | - | 1 | - | - | 1 | - | 1 | 1 | 2 | 1 | - | - | - | - | - | 24 |
| 1 | - | 2 | 2 | 2 | 1 | 2 | - | - | - | - | - | - | 2 | 3 | - | 1 | 1 | - | - | 25 |
| - | - | - | - | 3 | - | 1 | - | - | - | 2 | 1 | 3 | 3 | - | - | - | - | - | 1 | 26 |
| - | - | - | - | 1 | - | - | 2 | - | - | - | - | 2 | 2 | - | - | - | - | - | - | 27 |
| - | 1 | - | - | - | - | 1 | - | - | - | - | - | - | - | - | - | - | - | - | - | 28 |
| - | - | - | - | 2 | - | 3 | 1 | - | 1 | 1 | 2 | 10 | 2 | 2 | - | - | - | - | - | 29 |
| 1 | - | - | - | 1 | 1 | 2 | 1 | - | 1 | 3 | 2 | 9 | 7 | 1 | - | - | 3 | 1 | 1 | 30 |
| 1 | - | - | - | 1 | 1 | 1 | - | - | 1 | 1 | 1 | 1 | 1 | - | - | - | 1 | - | - | 31 |
| - | - | 1 | - | 1 | - | - | - | - | 1 | - | - | - | 1 | - | - | - | - | - | - | 32 |
| - | - | - | - | 1 | - | - | - | - | 1 | 2 | - | 4 | 2 | 1 | - | - | - | - | - | 33 |
| - | - | - | - | - | - | 1 | - | - | 1 | - | 3 | 2 | 1 | - | - | 1 | - | - | - | 34 |
| - | - | - | - | - | - | - | - | - | - | - | - | - | 2 | 1 | - | - | - | - | - | 35 |
| - | 1 | - | - | - | - | 2 | - | - | - | - | - | 1 | - | - | - | - | 1 | - | - | 36 |
| - | 1 | - | - | - | - | - | - | - | - | 1 | - | 3 | 2 | - | - | - | - | 1 | - | 37 |
| - | - | - | - | - | - | 2 | 1 | - | - | - | - | 2 | 1 | - | - | - | - | - | - | 38 |
| - | - | - | 1 | - | - | 1 | - | - | - | - | - | 3 | 2 | - | - | - | - | - | - | 39 |
| - | - | - | - | 1 | - | - | - | - | - | - | - | 3 | - | - | - | - | - | - | - | 40 |
| - | - | - | - | 2 | - | 6 | 1 | - | - | - | 1 | 4 | 2 | 1 | 1 | - | - | 1 | - | 41 |
| - | - | 1 | - | - | - | - | - | - | - | - | - | 4 | 2 | - | - | - | - | - | 1 | 42 |
| - | - | 2 | 2 | - | - | 4 | 1 | - | - | 1 | - | 1 | 5 | 4 | - | 1 | 3 | - | 3 | 43 |
| - | - | - | - | - | - | - | - | - | - | - | - | 1 | 1 | - | - | 1 | - | - | - | 44 |
| - | - | - | - | 1 | - | 1 | - | - | - | - | - | 2 | - | 1 | - | - | - | - | 1 | 45 |

第16表 内陸工業団地統計表

(4) 内陸工業団地別統計表

| 工業団地名 | 事業所数 | 従業者数 | 製造品出荷額等 | 付加価値額 | 産業中分類別事業所数 | | | |
|--------------------|------|-------|-----------|-----------|------------|----|----|----|
| | | | | | 09 | 10 | 11 | 12 |
| 46 野田市南部工業団地 | 20 | 370 | 837,672 | 348,802 | - | - | - | - |
| 47 野田市北部工業団地 | 24 | 1,048 | 2,329,603 | 853,579 | 2 | - | - | 1 |
| 48 柏(柏三勢)工業団地 | 12 | 358 | 751,080 | 405,533 | - | 1 | - | - |
| 49 あさひ鎌数工業団地 | 9 | 469 | 1,329,472 | 379,077 | 2 | - | - | 1 |
| 50 芝山第2工業団地 | 9 | 426 | 1,481,127 | 631,656 | 1 | 1 | - | - |
| 51 君津工業団地 | 8 | 213 | 677,415 | 121,849 | - | - | - | - |
| 52 東庄工業団地 | 8 | 440 | 1,231,656 | 646,414 | - | - | - | - |
| 53 茂原工業団地 | 12 | 744 | 2,422,016 | 461,412 | - | - | - | - |
| 54 矢口工業団地(栄) | 9 | 780 | 3,977,693 | 2,429,075 | 3 | - | - | - |
| 55 大栄工業団地 | 6 | 350 | 852,655 | 261,391 | 2 | - | - | - |
| 56 長南工業団地 | 10 | 790 | 1,828,498 | 541,575 | 1 | - | - | - |
| 57 千葉土気緑の森工業団地 | 6 | 471 | 1,703,310 | 420,346 | 1 | - | - | - |
| 58 松野蓮ヶ台工業団地(勝浦) | 2 | 213 | X | X | - | - | - | - |
| 59 流山工業団地 | 16 | 879 | 2,127,178 | 629,338 | 1 | - | - | - |
| 60 御成台研究学園都市(四街道) | 1 | 163 | X | X | - | - | - | - |
| 61 沼南町鷲野谷工業団地 | 3 | 65 | 107,727 | 42,852 | - | - | - | - |
| 62 ひかり工業団地 | - | - | - | - | - | - | - | - |
| 63 大谷木工業団地(睦沢) | 1 | 32 | X | X | - | - | - | - |
| 64 沼南風早工業団地 | 1 | 27 | X | X | - | - | - | - |
| 65 千漉工業団地 | 4 | 485 | 1,648,185 | 476,023 | - | - | - | - |
| 66 横芝工業団地 | 6 | 315 | 983,673 | 467,857 | 1 | - | - | - |
| 67 東金工業団地(小沼田工業団地) | 17 | 734 | 2,646,619 | 887,341 | 1 | - | - | - |
| 68 富里第2工業団地 | 5 | 278 | 443,612 | 93,640 | 3 | - | - | - |
| 69 山田町あずま台工業団地 | 1 | 32 | X | X | - | - | - | - |
| 70 千葉東テクノグリーンパーク | 1 | 70 | X | X | - | - | - | - |
| 71 関宿はやま工業団地 | 1 | 27 | X | X | - | - | - | - |
| 72 あさひ新産業パーク | 5 | 138 | 401,855 | 181,283 | 1 | - | - | - |
| 73 船橋ハイテクパーク | 2 | 704 | X | X | - | - | - | - |

(金額単位：万円)

| 産 業 中 分 類 別 事 業 所 数 | | | | | | | | | | | | | | | | | | | | 工 業 団 地 |
|---------------------|----|----|----|----|----|----|----|----|----|----|----|----|----|----|----|----|----|----|----|------------|
| 13 | 14 | 15 | 16 | 17 | 18 | 19 | 20 | 21 | 22 | 23 | 24 | 25 | 26 | 27 | 28 | 29 | 30 | 31 | 32 | |
| - | - | - | - | - | - | 1 | - | - | - | 2 | 1 | 6 | 5 | 2 | - | 2 | 1 | - | - | 46 |
| 1 | - | 1 | 1 | 1 | - | 2 | 1 | - | 1 | 1 | 4 | 5 | 2 | - | - | - | 1 | - | - | 47 |
| 1 | - | 1 | 1 | - | - | 2 | - | - | 1 | - | - | 2 | 2 | - | - | - | 1 | - | - | 48 |
| - | - | - | - | 1 | - | 2 | - | - | - | - | - | 2 | - | - | - | - | - | - | 1 | 49 |
| - | 1 | - | - | - | - | 1 | - | - | - | 1 | - | 2 | 1 | - | - | - | 1 | - | - | 50 |
| - | - | - | - | - | - | - | - | - | 1 | - | 2 | - | 4 | - | - | 1 | - | - | - | 51 |
| - | - | - | - | 1 | - | 1 | - | - | 1 | - | 1 | 1 | - | 1 | - | - | 1 | - | 1 | 52 |
| - | 1 | 1 | 1 | 1 | - | 2 | - | - | - | - | - | 1 | 2 | - | 1 | 1 | - | - | 1 | 53 |
| - | 1 | - | - | 1 | - | - | - | - | - | - | - | 2 | - | - | 1 | 1 | - | - | - | 54 |
| - | - | 1 | - | 2 | - | - | - | - | - | - | - | 1 | - | - | - | - | - | - | - | 55 |
| - | 1 | 1 | 1 | - | - | 1 | - | - | - | 1 | 1 | - | 1 | - | - | 1 | 1 | - | - | 56 |
| - | - | - | 1 | - | - | - | - | - | - | - | - | - | 1 | 1 | 1 | - | - | - | 1 | 57 |
| - | - | - | - | - | - | - | - | - | 2 | - | - | - | - | - | - | - | - | - | - | 58 |
| - | - | - | 1 | 1 | - | 1 | - | - | 1 | - | - | 5 | 3 | - | - | 1 | - | - | 2 | 59 |
| - | - | - | - | - | - | - | - | - | - | - | - | - | 1 | - | - | - | - | - | - | 60 |
| - | - | - | - | - | - | 1 | - | - | - | - | - | 1 | 1 | - | - | - | - | - | - | 61 |
| - | - | - | - | - | - | - | - | - | - | - | - | - | - | - | - | - | - | - | - | 62 |
| - | - | - | - | - | - | 1 | - | - | - | - | - | - | - | - | - | - | - | - | - | 63 |
| - | - | - | - | - | 1 | - | - | - | - | - | - | - | - | - | - | - | - | - | - | 64 |
| - | - | - | - | 2 | - | 1 | 1 | - | - | - | - | - | - | - | - | - | - | - | - | 65 |
| - | 1 | - | 1 | - | - | - | - | - | - | - | - | 1 | 1 | - | - | - | 1 | - | - | 66 |
| - | - | 1 | - | - | - | 1 | - | - | - | 1 | 1 | 5 | 6 | 1 | - | - | - | - | - | 67 |
| - | - | - | - | - | - | 1 | - | - | - | - | - | 1 | - | - | - | - | - | - | - | 68 |
| - | - | - | - | - | - | - | - | - | - | - | - | - | - | - | 1 | - | - | - | - | 69 |
| - | - | - | - | - | - | - | - | - | - | - | - | - | 1 | - | - | - | - | - | - | 70 |
| - | - | - | - | - | - | - | - | - | - | - | - | 1 | - | - | - | - | - | - | - | 71 |
| - | - | - | - | - | - | 1 | - | 1 | - | - | 1 | - | 1 | - | - | - | - | - | - | 72 |
| - | - | - | - | - | - | - | - | - | - | - | - | 1 | 1 | - | - | - | - | - | - | 73 |

第17表 品目別統計表

(金額単位:万円)

| 品目番号 | 品 目 名 | 産出事 業所数 | 製 造 品 出 荷 額 等 | | |
|--------|--------------------------------|------------|---------------|---------|---------------|
| | | | 単位名 | 数 量 | 金 額 |
| | 総 数 | 10,773 | | | 1,123,001,924 |
| | 09 食 料 品 | 1,738 | | | 110,220,409 |
| 091111 | 部分肉, 冷凍肉(ブロイラーを除く) | 23 | - | - | 3,094,545 |
| 091113 | 肉製品 | 12 | - | - | 4,897,879 |
| 091191 | 肉製品(賃加工) | 6 | - | - | 42,275 |
| 091211 | 練乳、粉乳、脱脂粉乳 | 1 | t | X | X |
| 091213 | チーズ | 4 | t | 4,943 | 332,006 |
| 091214 | 処理牛乳 | 13 | - | - | 3,742,854 |
| 091215 | クリーム | 3 | t | 2,260 | 126,174 |
| 091216 | アイスクリーム | 4 | - | - | 113,206 |
| 091217 | 乳飲料, 乳酸菌飲料 | 8 | - | - | 1,072,278 |
| 091219 | その他の乳製品 | 11 | - | - | 1,000,033 |
| 091291 | 乳製品(賃加工) | 3 | - | - | 184,264 |
| 091911 | ブロイラー加工品(解体品を含む) | 9 | - | - | 998,442 |
| 091919 | その他の畜産食料品 | 17 | - | - | 1,319,119 |
| 091991 | その他の畜産食料品(賃加工) | 2 | - | - | X |
| 092112 | さば缶詰 | 3 | t | 4,198 | 99,707 |
| 092119 | その他の水産缶詰・瓶詰 | 6 | - | - | 409,563 |
| 092191 | 水産缶詰・瓶詰(賃加工) | 1 | - | - | X |
| 092211 | 寒天 | 1 | kg | X | X |
| 092212 | 海藻加工品 | 33 | - | - | 895,586 |
| 092291 | 海藻加工(賃加工) | 11 | - | - | 51,291 |
| 092311 | 魚肉ハム・ソーセージ(鯨肉製を含む) | 2 | - | - | X |
| 092312 | 水産練製品 | 16 | - | - | 1,862,564 |
| 092411 | 塩干・塩蔵品 | 50 | - | - | 362,149 |
| 092491 | 塩干・塩蔵品(賃加工) | 9 | - | - | 52,271 |
| 092511 | 冷凍水産物 | 39 | - | - | 2,539,550 |
| 092591 | 冷凍水産物(賃加工) | 9 | - | - | 30,753 |
| 092611 | 冷凍水産食品 | 117 | - | - | 5,755,010 |
| 092691 | 冷凍水産食品(賃加工) | 19 | - | - | 199,202 |
| 092911 | 素干・煮干 | 56 | - | - | 391,280 |
| 092919 | その他の水産食料品 | 126 | - | - | 1,481,395 |
| 092921 | 水産食料品副産物 | 3 | - | - | 22,354 |
| 092991 | その他の水産食料品(賃加工) | 15 | - | - | 146,866 |
| 093111 | 野菜缶詰, (瓶詰・つぼ詰を含む) | 2 | - | - | X |
| 093119 | その他の缶詰(瓶詰・つぼ詰を含む) | 2 | - | - | X |
| 093121 | 冷凍野菜・果実 | 3 | - | - | 114,630 |
| 093129 | その他の農産保存食料品 | 14 | - | - | 593,219 |
| 093191 | 野菜缶詰、果実缶詰、農産保存食料品(賃加工) | 3 | - | - | 7,590 |
| 093211 | 野菜漬物、(果実漬物を含む) | 38 | - | - | 548,720 |
| 093291 | 野菜漬物(賃加工) | 2 | - | - | X |
| 094111 | 味そ(粉味そを含む) | 7 | t | 3,595 | 77,917 |
| 094191 | 味そ(賃加工) | 2 | - | - | X |
| 094211 | しょう油, 食用アミノ酸(粉しょう油, 固形しょう油を含む) | 19 | kl | 401,789 | 7,953,001 |
| 094311 | グルタミン酸ソーダ | 1 | t | X | X |
| 094319 | その他のうま味調味料 | 2 | - | - | X |
| 094411 | ウスター・中濃・濃厚ソース | 3 | kl | 2,842 | 63,021 |
| 094419 | その他のソース類 | 12 | - | - | 740,005 |
| 094511 | 食酢 | 2 | kl | X | X |
| 094911 | 香辛料(練製のものを含む) | 2 | - | - | X |
| 094919 | その他の調味料 | 32 | - | - | 6,618,431 |
| 094991 | その他の調味料(賃加工) | 6 | - | - | 134,643 |
| 095211 | 精製糖(角砂糖, 氷砂糖, 液糖, ざらめ糖を含む) | 4 | t | 201,561 | 1,936,890 |
| 095291 | 精製糖(賃加工) | 2 | - | - | X |
| 095312 | 水あめ, 麦芽糖 | 2 | t | X | X |
| 095313 | 異性化糖 | 1 | - | - | X |
| 096111 | 精米(砕精米を含む) | 13 | t | 93,538 | 3,133,383 |
| 096112 | 精米かす | 6 | - | - | 4,917 |
| 096191 | 精米(賃加工) | 7 | - | - | 17,725 |
| 096311 | 小麦粉 | 8 | t | 857,445 | 5,274,321 |
| 096312 | 小麦製粉かす | 5 | - | - | 144,032 |
| 096391 | 小麦粉(賃加工) | 1 | - | - | X |

第17表 品目別統計表

(金額単位：万円)

| 品目番号 | 品 目 名 | 産出事 業所数 | 製 造 品 出 荷 額 等 | | |
|--------|--------------------|------------|---------------|--------|-------------------|
| | | | 単 位 名 | 数 量 | 金 額 |
| 096919 | その他の精穀・製粉品 | 10 | - | - | 424,771 |
| 096991 | その他の精穀・製粉品(賃加工) | 4 | - | - | 22,283 |
| 097111 | 食パン | 23 | - | - | 3,011,439 |
| 097112 | 菓子パン(イーストドーナッツを含む) | 25 | - | - | 5,198,232 |
| 097191 | パン(賃加工) | 21 | - | - | 100,286 |
| 097211 | 洋生菓子 | 43 | - | - | 2,984,556 |
| 097212 | 和生菓子 | 62 | - | - | 1,974,995 |
| 097311 | ビスケット類,干菓子 | 17 | - | - | 412,820 |
| 097391 | ビスケット類,干菓子(賃加工) | 1 | - | - | X |
| 097411 | 米菓 | 40 | - | - | 539,370 |
| 097491 | 米菓(賃加工) | 2 | - | - | X |
| 097911 | あめ菓子 | 3 | - | - | 60,611 |
| 097912 | チョコレート類 | 3 | - | - | 1,315,825 |
| 097919 | その他の菓子 | 29 | - | - | 1,425,989 |
| 097991 | その他のパン・菓子(賃加工) | 4 | - | - | 12,872 |
| 098111 | 大豆油 | 1 | t | X | X |
| 098112 | 混合植物油脂 | 2 | t | X | X |
| 098113 | 植物油搾かす | 4 | - | - | 1,789,241 |
| 098119 | その他の植物油脂 | 6 | - | - | 2,839,974 |
| 098211 | 牛脂ヘット | 1 | t | X | X |
| 098212 | 豚脂ラード | 4 | t | 3,273 | 26,567 |
| 098219 | その他の動物油脂 | 8 | - | - | 192,369 |
| 098291 | 動物油脂(賃加工) | 1 | - | - | X |
| 098311 | ショートニング油 | 1 | t | X | X |
| 098312 | マーガリン | 2 | t | X | X |
| 098319 | その他の食用油脂 | 2 | - | - | X |
| 098391 | 食用油脂(賃加工) | 2 | - | - | X |
| 099111 | でんぷん | 6 | t | 31,806 | 173,015 |
| 099112 | でんぷんかす | 1 | - | - | X |
| 099191 | でんぷん(賃加工) | 2 | - | - | X |
| 099211 | 即席めん類 | 4 | - | - | 1,165,091 |
| 099212 | 和風めん | 34 | - | - | 805,862 |
| 099213 | 洋風めん | 7 | - | - | 372,801 |
| 099214 | 中華めん | 40 | - | - | 527,564 |
| 099291 | めん類(賃加工) | 7 | - | - | 1,404 |
| 099311 | 豆腐,しみ豆腐,油揚げ類 | 92 | - | - | 625,191 |
| 099391 | 豆腐,しみ豆腐,油揚げ類(賃加工) | 1 | - | - | X |
| 099411 | あん類 | 17 | - | - | 306,621 |
| 099491 | あん類(賃加工) | 1 | - | - | X |
| 099511 | 冷凍調理食品 | 34 | - | - | 3,476,791 |
| 099591 | 冷凍調理食品(賃加工) | 4 | - | - | 99,766 |
| 099611 | そう(惣)菜 | 52 | - | - | 4,513,511 |
| 099691 | そう(惣)菜(賃加工) | 3 | - | - | 12,553 |
| 099919 | その他の酵母剤 | 1 | - | - | X |
| 099921 | こうじ,種こうじ,麦芽, | 5 | - | - | 117,223 |
| 099931 | ふ,焼ふ, | 3 | - | - | 6,300 |
| 099932 | バナナ熟成加工 | 1 | - | - | X |
| 099933 | すし,弁当 | 35 | - | - | 3,671,886 |
| 099934 | 切餅,包装餅(和生菓子を除く) | 15 | - | - | 178,406 |
| 099935 | 調理パン,サンドイッチ | 18 | - | - | 1,169,056 |
| 099936 | レトルト食品 | 10 | - | - | 262,288 |
| 099939 | その他の製造食料品 | 152 | - | - | 7,073,501 |
| 099991 | 他に分類されない食料品(賃加工) | 39 | - | - | 200,946 |
| | 10 飲料・たばこ | 224 | | | 40,917,944 |
| 101111 | 炭酸飲料 | 4 | - | - | 1,436,575 |
| 101112 | ジュース | 12 | - | - | 2,128,377 |
| 101113 | コーヒー飲料(ミルク入りを含む) | 5 | - | - | 525,410 |
| 101114 | 茶飲料 | 4 | - | - | 1,716,361 |
| 101115 | ミネラルウォーター | 2 | - | - | X |
| 101119 | その他の清涼飲料 | 12 | - | - | 791,503 |
| 101191 | 清涼飲料(賃加工) | 5 | - | - | 721,396 |
| 102111 | 果実酒 | 2 | kl | X | X |

第17表 品目別統計表

(金額単位:万円)

| 品目番号 | 品 目 名 | 産出事 業所数 | 製 造 品 出 荷 額 等 | | |
|--------|---|------------|---------------|---------|-----------|
| | | | 単位名 | 数 量 | 金 額 |
| 102211 | ビール | 1 | kl | X | X |
| 102311 | 清酒(濁酒を含む) | 31 | kl | 24,580 | 1,423,810 |
| 102312 | 清酒かす | 22 | - | - | 6,023 |
| 102411 | 添加用アルコール(飲料用アルコール)(95%換算) | 2 | kl | X | X |
| 102412 | 焼酎 | 5 | kl | 165,840 | 8,572,868 |
| 102413 | 合成清酒 | 3 | kl | 33,471 | 465,694 |
| 102414 | ウイスキー | 2 | kl | X | X |
| 102415 | 味りん(本直しを含む) | 6 | kl | 46,559 | 1,554,940 |
| 102416 | 発泡酒 | 1 | kl | X | X |
| 102419 | その他の蒸留酒・混成酒 | 9 | - | - | 4,942,335 |
| 103111 | 荒茶 | 1 | kg | X | X |
| 103112 | 緑茶(仕上茶) | 10 | kg | 491,573 | 149,305 |
| 103113 | 紅茶(仕上茶) | 1 | kg | X | X |
| 103191 | 製茶(賃加工) | 4 | - | - | 1,033 |
| 103211 | コーヒー | 10 | - | - | 1,172,126 |
| 103291 | コーヒー(賃加工) | 1 | - | - | X |
| 104111 | 人造水 | 22 | t | 228,525 | 323,757 |
| 106111 | 配合飼料 | 12 | - | - | 2,266,442 |
| 106112 | ペット用飼料 | 4 | - | - | 153,600 |
| 106191 | 配合飼料(賃加工) | 5 | - | - | 33,470 |
| 106211 | 単体飼料 | 12 | - | - | 572,802 |
| 106291 | 単体飼料(賃加工) | 3 | - | - | 7,641 |
| 106311 | 有機質肥料 | 11 | - | - | 78,519 |
| | 11 織 維 | 45 | | | 1,431,116 |
| 112291 | 化学繊維紡績糸(賃加工) | 1 | - | - | X |
| 115111 | 綿丸編ニット生地 | 1 | t | X | X |
| 115112 | 合成繊維丸編ニット生地 | 1 | t | X | X |
| 115119 | その他の繊維製丸編ニット生地 | 1 | t | X | X |
| 115191 | 丸編ニット生地(賃加工) | 3 | - | - | 12,830 |
| 115311 | 横編ニット生地(半製品を含む) | 1 | t | X | X |
| 115391 | 横編ニット生地(半製品を含む)(賃加工) | 3 | - | - | 9,905 |
| 116191 | 綿・スフ・麻織物機械染色(賃加工) | 1 | - | - | X |
| 116591 | 綿織物手加工染色・整理(賃加工) | 1 | - | - | X |
| 116592 | 絹織物手加工染色・整理(賃加工) | 1 | - | - | X |
| 116811 | 繊維雑品染色・整理(起毛を含む) | 1 | - | - | X |
| 116891 | 繊維雑品染色・整理(賃加工) | 2 | - | - | X |
| 118411 | 組ひも | 1 | - | - | X |
| 119191 | 整毛(賃加工) | 1 | - | - | X |
| 119211 | 綿製ふとん綿(中入綿を含む) | 3 | t | 53 | 3,193 |
| 119219 | その他の繊維製ふとん綿(中入綿を含む) | 1 | t | X | X |
| 119291 | 製綿(賃加工) | 3 | - | - | 1,739 |
| 119311 | プレスフェルト生地(ニードルを含む)、不織布(乾式) | 1 | t | X | X |
| 119312 | プレスフェルト製品 | 2 | - | - | X |
| 119391 | フェルト・不織布(賃加工) | 1 | - | - | X |
| 119419 | その他の繊維製床敷物、同類似品 | 2 | - | - | X |
| 119511 | 上塗りした織物、防水した織物 | 3 | - | - | 92,550 |
| 119591 | 上塗りした織物・防水した織物(賃加工) | 1 | - | - | X |
| 119611 | 医療用ガーゼ・包帯 | 2 | - | - | X |
| 119612 | 脱脂綿 | 1 | - | - | X |
| 119619 | その他の衛生医療用繊維製品 | 1 | - | - | X |
| 119691 | 繊維製衛生材料(賃加工) | 2 | - | - | X |
| 119919 | 他に分類されないその他の繊維工業製品 | 2 | - | - | X |
| 119991 | 他に分類されない繊維工業製品(賃加工) | 1 | - | - | X |
| | 12 衣 服 | 313 | | | 2,614,774 |
| 121111 | 成人男子・少年用背広服上衣(ブレザー、ジャンパー等を含む) | 2 | 点 | X | X |
| 121112 | 成人男子・少年用背広服ズボン(替えズボンを含む) | 2 | 点 | X | X |
| 121116 | 成人男子・少年用ゴム引合羽・レインコート・ビニル合羽 | 1 | 着 | X | X |
| 121191 | 成人男子・少年服(賃加工) | 5 | - | - | 80,166 |
| 121211 | 成人女子・少女用ワンピース・スーツ上衣(ブレザー、ジャンパー等を含む)ドレス等 | 1 | 点 | X | X |
| 121212 | 成人女子・少女用スカート・スラックス | 2 | 点 | X | X |
| 121291 | 成人女子・少女服(賃加工) | 94 | - | - | 476,873 |

第17表 品目別統計表

(金額単位:万円)

| 品目番号 | 品 目 名 | 産出事 業所数 | 製 造 品 出 荷 額 等 | | |
|--------|---------------------------------------|------------|----------------|--------|-----------|
| | | | 単位名 | 数 量 | 金 額 |
| 121311 | 乳幼児服 | 1 | 着 | X | X |
| 121391 | 乳幼児服 (賃加工) | 4 | - | - | 9,016 |
| 121411 | ワイシャツ | 3 | ダース | 37,440 | 159,892 |
| 121419 | その他のシャツ | 1 | ダース | X | X |
| 121491 | シャツ(賃加工) | 12 | - | - | 110,852 |
| 121511 | 事務用・作業用・衛生用衣服 | 5 | - | - | 34,916 |
| 121512 | スポーツ用衣服 | 1 | - | - | X |
| 121591 | 事務用、作業用、衛生用、スポーツ用衣服、(賃加工) | 2 | - | - | X |
| 121691 | 学校服(賃加工) | 2 | - | - | X |
| 122111 | ニット製上衣・コート類(ブレザー、ジャンパー等を含む) | 1 | デカ | X | X |
| 122191 | ニット製外衣(アフターシャツ類、セーター類などを除く)(賃加工) | 7 | - | - | 18,508 |
| 122211 | ニット製ワイシャツ・ブラウス | 3 | デカ | 87,717 | 33,643 |
| 122212 | ニット製スポーツシャツ・Tシャツ | 6 | デカ | 34,679 | 52,074 |
| 122291 | ニット製アウターシャツ類(賃加工) | 31 | - | - | 101,817 |
| 122312 | ニット製成人女子・少女用セーター・カーディガン・ベスト類 | 6 | デカ | 20,341 | 96,578 |
| 122391 | セーター類(賃加工) | 2 | - | - | X |
| 122911 | ニット製スポーツ上衣 | 2 | デカ | X | X |
| 122912 | ニット製スポーツ用ズボン・スカート・スラックス、 | 2 | デカ | X | X |
| 122991 | その他のニット製外衣・シャツ(賃加工) | 5 | - | - | 12,978 |
| 123212 | ニット製ブリーフ・ショーツ類 パンティ、ズボン下等 | 1 | デカ | X | X |
| 123291 | ニット製下着(賃加工) | 1 | - | - | X |
| 123511 | 補整着 | 2 | - | - | X |
| 123591 | 補整着(賃加工) | 1 | - | - | X |
| 124119 | その他の和製製品(ニット製を含む) | 1 | - | - | X |
| 124191 | 和装製品(賃加工) | 6 | - | - | 23,196 |
| 125111 | ネクタイ(ニット製を含む) | 1 | 千本 | - | X |
| 125191 | ネクタイ(賃加工) | 2 | - | - | X |
| 125411 | ソックス | 4 | 千足 | 5,994 | 147,857 |
| 125491 | 靴下(賃加工) | 1 | - | - | X |
| 125611 | フェルト帽子・帽体 | 1 | - | - | X |
| 125619 | その他の帽子(ニット製を含む) | 3 | - | - | 21,717 |
| 125691 | 帽子(帽体を含む) | 4 | - | - | 10,080 |
| 125791 | 毛皮製衣服・身の回り品 (賃加工) | 1 | - | - | X |
| 125911 | なめし革製衣服(合成皮革製を含む) | 1 | - | - | X |
| 125919 | 他に分類されない衣服・繊維製身の回り品(ニット製を含む) | 1 | - | - | X |
| 125991 | 他に分類されない衣服・繊維製身の回り品(賃加工) | 4 | - | - | 10,765 |
| 129111 | ふとん(羊毛ふとんを含む) | 6 | - | - | 114,461 |
| 129112 | 羽毛ふとん | 2 | - | - | X |
| 129119 | その他の寝具(毛布を除く) | 6 | - | - | 32,356 |
| 129191 | 寝具(賃加工) | 5 | - | - | 13,478 |
| 129311 | 綿帆布製品 | 4 | - | - | 5,467 |
| 129312 | 合成繊維帆布製品 | 14 | - | - | 73,651 |
| 129391 | 帆布製品(賃加工) | 2 | - | - | X |
| 129411 | 繊維製袋 | 2 | - | - | X |
| 129491 | 繊維製袋(賃加工) | 4 | - | - | 7,036 |
| 129511 | 刺しゅう製品 | 1 | - | - | X |
| 129591 | 刺しゅう製品(賃加工) | 4 | - | - | 15,447 |
| 129919 | 他に分類されない繊維製品(ニット製を含む) | 16 | - | - | 198,184 |
| 129991 | 他に分類されない繊維製品(賃加工) | 9 | - | - | 47,149 |
| | 13 木材・木製品 | 310 | | | 5,747,873 |
| 131111 | 板類 {最小横断面の厚さが7.5cm未満で、幅が厚さの4倍以上のもの} | 36 | m ³ | 24,619 | 202,732 |
| 131112 | ひき割類 {最小横断面の厚さが7.5cm未満で、幅が厚さの4倍未満のもの} | 35 | m ³ | 21,298 | 106,770 |
| 131113 | ひき角類 {厚さ、幅とも7.5cm以上のもの} | 42 | m ³ | 66,816 | 371,620 |
| 131114 | 箱材,荷造用仕組材 | 8 | - | - | 63,947 |
| 131119 | その他の製材製品 | 2 | - | - | X |
| 131121 | 木材の素材(製材工場からのもの) | 3 | - | - | 1,919 |
| 131122 | 製材くず | 5 | - | - | 606 |
| 131191 | 一般製材(賃加工) | 33 | - | - | 17,426 |
| 131311 | 床板 | 2 | - | - | X |
| 131391 | 床板(賃加工) | 2 | - | - | X |
| 131411 | 木材チップ | 11 | - | - | 54,469 |
| 131491 | 木材チップ(賃加工) | 1 | - | - | X |

第17表 品目別統計表

(金額単位：万円)

| 品目番号 | 品 目 名 | 産出事 業所数 | 製 造 品 出 荷 額 等 | | |
|--------|-------------------------------|------------|---------------|-----|------------|
| | | | 単 位 名 | 数 量 | 金 額 |
| 131919 | その他の特殊製材品 | 8 | - | - | 120,563 |
| 131991 | 他に分類されない特殊製材(賃加工) | 3 | - | - | 8,919 |
| 132111 | 造作材 | 13 | - | - | 281,283 |
| 132191 | 造作材(賃加工) | 5 | - | - | 10,056 |
| 132211 | 普通合板 | 10 | - | - | 742,765 |
| 132212 | 特殊合板(集成材を除く) | 5 | - | - | 72,639 |
| 132291 | 合板(賃加工) | 3 | - | - | 81,213 |
| 132311 | 集成材 | 4 | - | - | 79,732 |
| 132391 | 集成材(賃加工) | 1 | - | - | X |
| 132411 | 住宅建築用木製組立材料 | 16 | - | - | 2,696,937 |
| 132412 | その他の建築用木製組立材料 | 1 | - | - | X |
| 132491 | 建築用木製組立材料(賃加工) | 14 | - | - | 253,798 |
| 132611 | 銘板,銘木,床柱 | 1 | - | - | X |
| 132691 | 銘板,銘木,床柱(賃加工) | 1 | - | - | X |
| 133191 | 竹・とう・きりゅう等容器(賃加工) | 1 | - | - | X |
| 133211 | 折箱 | 10 | - | - | 117,793 |
| 133291 | 折箱(賃加工) | 1 | - | - | X |
| 133311 | 木箱 | 11 | - | - | 229,541 |
| 133312 | 取枠,巻枠(木製ドラムを含む) | 5 | - | - | 38,301 |
| 133411 | たる | 1 | - | - | X |
| 139111 | 薬品処理木材 | 1 | - | - | X |
| 139191 | 木材の薬品処理(賃加工) | 1 | - | - | X |
| 139391 | コルク加工基礎資材,コルク製品(賃加工) | 1 | - | - | X |
| 139911 | 柄,引手,つまみ,握り,台木,これらの類似品 | 2 | - | - | X |
| 139914 | 機械器具木部 | 2 | - | - | X |
| 139919 | その他の木・竹・とう・きりゅう等製品(塗装を含む) | 5 | - | - | 26,432 |
| 139991 | 他に分類されない木製品(塗装を含む)(賃加工) | 4 | - | - | 18,084 |
| | 14 家具・装備品 | 246 | | | 8,849,268 |
| 141111 | 木製机・テーブル・いす | 14 | - | - | 63,349 |
| 141112 | 木製流し台・調理台・ガス台(キャビネットが木製のもの) | 13 | - | - | 1,370,220 |
| 141113 | たんす | 8 | - | - | 22,016 |
| 141114 | 木製棚・戸棚 | 33 | - | - | 123,727 |
| 141116 | 木製ベッド | 2 | - | - | X |
| 141119 | その他の木製家具(漆塗りを除く) | 24 | - | - | 491,122 |
| 141191 | 木製家具(賃加工) | 2 | - | - | X |
| 141192 | 木製家具塗装(賃加工) | 1 | - | - | X |
| 141211 | 金属製机・テーブル・いす | 7 | - | - | 349,409 |
| 141212 | 金属製ベッド | 1 | - | - | X |
| 141213 | 金属製電動ベッド | 3 | - | - | 3,057,671 |
| 141214 | 金属製流し台・調理台・ガス台(キャビネットが金属製のもの) | 3 | - | - | 13,622 |
| 141215 | 金属製棚・戸棚 | 10 | - | - | 664,283 |
| 141219 | その他の金属製家具 | 12 | - | - | 125,208 |
| 141291 | 金属製家具(賃加工) | 4 | - | - | 9,846 |
| 141311 | ベッド用マットレス,組スプリング | 3 | - | - | 367,846 |
| 142111 | 宗教家具 | 5 | - | - | 77,868 |
| 142191 | 宗教用具(賃加工) | 4 | - | - | 8,880 |
| 143111 | 建具(金属製を除く) | 57 | - | - | 366,346 |
| 143191 | 建具(塗装を含む)(賃加工) | 5 | - | - | 7,600 |
| 149111 | 事務所用・店舗用装備品 | 17 | - | - | 950,061 |
| 149191 | 事務所用・店舗用装備品(賃加工) | 1 | - | - | X |
| 149211 | 窓用・扉用日よけ | 5 | - | - | 296,174 |
| 149291 | 窓用・扉用日よけ(賃加工) | 6 | - | - | 20,505 |
| 149311 | びょうぶ,衣こう,すだれ,ついで(掛軸,掛地図を含む)等 | 2 | - | - | X |
| 149411 | 鏡縁・額縁 | 3 | - | - | 11,594 |
| 149919 | 他に分類されない家具・装備品 | 1 | - | - | X |
| | 15 パルプ・紙 | 243 | | | 15,456,669 |
| 152112 | 非塗工印刷用紙 | 1 | t | X | X |
| 152113 | 塗工印刷用紙 | 1 | t | X | X |
| 152116 | 筆記・図画用紙 | 1 | t | X | X |
| 152121 | 衛生用紙 | 1 | t | X | X |
| 152214 | マニラボール | 1 | t | X | X |

第17表 品目別統計表

(金額単位：万円)

| 品目番号 | 品 目 名 | 産出事 業所数 | 製 造 品 出 荷 額 等 | | |
|--------|--------------------------------------|------------|-----------------|---------|-------------|
| | | | 単位名 | 数 量 | 金 額 |
| 152215 | 白ボール | 1 | t | X | X |
| 152219 | その他の板紙 | 1 | - | - | X |
| 153114 | 積層加工紙 | 3 | - | - | 388,836 |
| 153119 | その他の塗工紙 | 2 | - | - | X |
| 153191 | 塗工紙(賃加工) | 1 | - | - | X |
| 153211 | 段ボール(シート) | 11 | 千m ² | 208,567 | 830,439 |
| 153291 | 段ボール(賃加工) | 3 | - | - | 7,500 |
| 153311 | 壁紙、ふすま紙 | 4 | - | - | 428,257 |
| 153391 | 壁紙、ふすま紙(賃加工) | 4 | - | - | 23,780 |
| 154112 | 事務用書式類 | 2 | - | - | X |
| 154113 | 事務用紙袋 | 8 | - | - | 354,556 |
| 154119 | その他の事務用紙製品 | 8 | - | - | 2,639,577 |
| 154191 | 事務用紙製品(賃加工) | 7 | - | - | 36,227 |
| 154219 | その他の学用紙製品 | 1 | - | - | X |
| 154291 | 学用紙製品(賃加工) | 1 | - | - | X |
| 154311 | 祝儀用品 | 1 | - | - | X |
| 154312 | 写真用紙製品 | 4 | - | - | 24,085 |
| 154319 | その他の日用紙製品 | 1 | - | - | X |
| 154391 | 日用紙製品(賃加工) | 2 | - | - | X |
| 154919 | その他の紙製品 | 13 | - | - | 693,504 |
| 155111 | 重包装紙袋 | 5 | 千袋 | 58,523 | 281,571 |
| 155211 | 角底紙袋 | 5 | - | - | 300,090 |
| 155291 | 角底紙袋(賃加工) | 1 | - | - | X |
| 155311 | 段ボール箱 | 57 | - | - | 4,516,297 |
| 155391 | 段ボール箱(賃加工) | 14 | - | - | 34,012 |
| 155411 | 印刷箱 | 16 | - | - | 1,722,630 |
| 155412 | 簡易箱 | 4 | - | - | 36,555 |
| 155413 | 貼箱 | 7 | - | - | 120,194 |
| 155419 | その他の紙器 | 6 | - | - | 639,400 |
| 155491 | 紙器(賃加工) | 18 | - | - | 38,213 |
| 159919 | その他の紙製衛生用品 | 2 | - | - | X |
| 159921 | 紙管 | 2 | - | - | X |
| 159939 | 他に分類されないパルプ・紙・紙加工品 | 12 | - | - | 379,463 |
| 159991 | 他に分類されないパルプ・紙・紙加工品(賃加工) | 6 | - | - | 90,819 |
| 159992 | 紙裁断(賃加工) | 5 | - | - | 27,289 |
| | 16 印刷 | 419 | | | 14,257,445 |
| 161111 | とっ版印刷物(活版印刷物) | 28 | - | - | 485,102 |
| 161112 | 平版印刷物(オフセット印刷物) | 198 | - | - | 8,878,046 |
| 161113 | おう版印刷物(グラビア印刷物) | 11 | - | - | 2,108,590 |
| 161114 | 紙以外のものに対する特殊印刷物 | 29 | - | - | 492,319 |
| 161191 | とっ版印刷(活版印刷)(賃加工) | 3 | - | - | 643 |
| 161192 | 平版印刷(オフセット印刷)(賃加工) | 31 | - | - | 681,034 |
| 161193 | おう版印刷(グラビア印刷)(賃加工) | 7 | - | - | 77,304 |
| 161194 | 紙以外のものに対する特殊印刷(賃加工) | 42 | - | - | 783,975 |
| 162111 | 写真製版(写真植字業を含む) | 23 | - | - | 331,081 |
| 162112 | フォトマスク | 1 | - | - | X |
| 162114 | 鉛版 | 1 | - | - | X |
| 162191 | 写真製版(写真植字業を除く)(賃加工) | 5 | - | - | 10,411 |
| 162195 | 銅おう版,木版彫刻製版(賃加工) | 1 | - | - | X |
| 163191 | 製本(賃加工) | 21 | - | - | 137,478 |
| 163291 | 印刷物加工(賃加工) | 18 | - | - | 72,799 |
| | 17 化学 | 640 | | | 216,182,185 |
| 171112 | アンモニア、アンモニア水(NH ₃ 100%換算) | 1 | t | X | X |
| 171113 | 硝酸(98%換算) | 1 | t | X | X |
| 171122 | 過りん酸石灰 | 1 | t | X | X |
| 171211 | 化成肥料 | 4 | - | - | 730,742 |
| 171212 | 配合肥料 | 5 | - | - | 178,374 |
| 171919 | その他の化学肥料 | 2 | - | - | X |
| 172111 | か性ソーダ(液体97%換算・固形有姿) | 1 | t | X | X |
| 172113 | 液体塩素 | 1 | t | X | X |
| 172115 | 塩酸(35%換算) | 2 | t | X | X |

第17表 品目別統計表

(金額単位：万円)

| 品目番号 | 品 目 名 | 産出事 業所数 | 製 造 品 出 荷 額 等 | | |
|--------|-----------------------|------------|-----------------|-----------|------------|
| | | | 単位名 | 数 量 | 金 額 |
| 172117 | 次亜塩素酸ナトリウム | 2 | t | X | X |
| 172119 | その他のソーダ工業製品 | 2 | - | - | X |
| 172213 | 酸化第二鉄(べんがら) | 2 | t | X | X |
| 172215 | カーボンブラック | 1 | t | X | X |
| 172219 | その他の無機顔料 | 3 | - | - | 93,098 |
| 172311 | 酸素ガス(液化酸素を含む) | 5 | 千m ³ | 535,596 | 259,821 |
| 172312 | 水素ガス | 2 | 千m ³ | X | X |
| 172313 | 溶解アセチレン | 2 | t | X | X |
| 172314 | 炭酸ガス | 5 | t | 109,838 | 154,306 |
| 172315 | 窒素 | 6 | - | - | 509,616 |
| 172319 | その他の圧縮ガス・液化ガス | 7 | - | - | 265,718 |
| 172321 | 購入した圧縮ガス・液化ガスの精製 | 2 | - | - | X |
| 172921 | 硫酸(100%換算) | 4 | t | 248,541 | 212,222 |
| 172922 | 硫酸アルミニウム | 1 | t | X | X |
| 172923 | カリウム塩類 | 4 | - | - | 1,301,386 |
| 172925 | 過酸化水素 | 1 | t | X | X |
| 172926 | けい酸ナトリウム | 4 | t | 113,211 | 490,310 |
| 172928 | 活性炭 | 1 | t | X | X |
| 172932 | 触媒 | 2 | - | - | X |
| 172949 | その他の無機化学工業製品 | 23 | - | - | 1,525,669 |
| 172991 | その他の無機化学工業製品(賃加工) | 5 | - | - | 93,233 |
| 173111 | エチレン | 3 | t | 1,214,669 | 7,871,133 |
| 173112 | プロピレン | 4 | t | 932,392 | 5,278,079 |
| 173113 | ブタン, ブチレン(ナフサ分解によるもの) | 4 | t | 717,467 | 2,953,091 |
| 173114 | 純ベンゾール(石油系) | 6 | t | 1,044,741 | 5,656,950 |
| 173115 | 純トルオール(石油系) | 4 | t | 238,824 | 1,608,436 |
| 173116 | 純キシロール(石油系) | 4 | t | 547,196 | 3,592,594 |
| 173211 | 合成ブタノール | 1 | t | X | X |
| 173212 | 合成オクタノール | 1 | t | X | X |
| 173213 | 合成アセトン | 2 | t | X | X |
| 173215 | 酸化エチレン | 2 | t | X | X |
| 173216 | エチレングリコール | 2 | t | X | X |
| 173217 | 酸化プロピレン | 2 | t | X | X |
| 173218 | プロピレングリコール | 3 | t | 41,234 | 489,369 |
| 173221 | ポリプロピレングリコール | 2 | t | X | X |
| 173222 | トリクロルエチレン | 2 | t | X | X |
| 173223 | 二塩化エチレン | 1 | t | X | X |
| 173224 | 塩化ビニルモノマー | 1 | t | X | X |
| 173226 | 酢酸ビニルモノマー | 1 | t | X | X |
| 173228 | ブタジエン | 2 | - | - | X |
| 173239 | その他の脂肪族系中間物 | 21 | - | - | 18,589,232 |
| 173311 | エチルアルコール(95%換算) | 2 | kl | X | X |
| 173319 | その他の発酵製品 | 1 | - | - | X |
| 173412 | スチレンモノマー | 3 | t | 998,629 | 9,439,158 |
| 173415 | シクロヘキサン | 1 | t | X | X |
| 173416 | 合成石炭酸 | 1 | t | X | X |
| 173417 | アニリン | 1 | t | X | X |
| 173418 | 無水フタル酸 | 1 | t | X | X |
| 173429 | その他の環式中間物 | 8 | - | - | 3,101,081 |
| 173439 | その他の合成染料 | 3 | - | - | 253,547 |
| 173491 | 環式中間物・合成染料・有機顔料(賃加工) | 1 | - | - | X |
| 173511 | フェノール樹脂 | 2 | t | X | X |
| 173512 | ユリア樹脂 | 2 | t | X | X |
| 173513 | メラミン樹脂 | 1 | t | X | X |
| 173514 | 不飽和ポリエステル樹脂 | 3 | t | 18,052 | 369,282 |
| 173515 | アルキド樹脂 | 1 | t | X | X |
| 173516 | ポリエチレン | 9 | t | 1,228,668 | 16,552,938 |
| 173517 | ポリスチレン | 4 | t | 382,482 | 6,451,039 |
| 173518 | ポリプロピレン | 5 | t | 1,071,671 | 15,106,858 |
| 173521 | 塩化ビニル樹脂 | 1 | t | X | X |
| 173522 | メタクリル樹脂 | 2 | t | X | X |
| 173524 | ポリアミド系樹脂 | 2 | t | X | X |
| 173525 | ふっ素樹脂 | 1 | t | X | X |

第17表 品目別統計表

(金額単位：万円)

| 品目番号 | 品目名 | 産出事業所数 | 製造品出荷額等 | | |
|--------|----------------------------|--------|---------|---------|------------|
| | | | 単位名 | 数量 | 金額 |
| 173527 | エポキシ樹脂 | 5 | t | 79,119 | 2,610,200 |
| 173532 | ポリカーボネート | 1 | t | X | X |
| 173539 | その他のプラスチック | 16 | - | - | 11,088,397 |
| 173591 | プラスチック(賃加工) | 1 | - | - | X |
| 173611 | 合成ゴム(合成ラテックスを含む) | 8 | t | 280,981 | 8,294,436 |
| 173911 | ホルマリン | 1 | t | X | X |
| 173912 | クロルフルオルメタン、クロルフルオルエタン(フロン) | 1 | t | X | X |
| 173919 | その他のメタン誘導品 | 4 | - | - | 262,670 |
| 173921 | クレオソート油 | 1 | t | X | X |
| 173922 | ピッチ | 1 | t | X | X |
| 173923 | 副生硫酸アンモニウム | 3 | t | 57,582 | 48,146 |
| 173929 | その他のコールタール製品 | 3 | - | - | 932,346 |
| 173939 | その他の可塑剤 | 2 | - | - | X |
| 173949 | その他の有機化学工業製品 | 19 | - | - | 2,680,378 |
| 173991 | その他の有機化学工業製品(賃加工) | 14 | - | - | 389,256 |
| 175111 | 脂肪酸(直分、硬分) | 2 | t | X | X |
| 175112 | 精製脂肪酸 | 2 | t | X | X |
| 175113 | 硬化油(工業用、食料用) | 3 | t | 7,581 | 124,258 |
| 175114 | 精製グリセリン | 1 | t | X | X |
| 175115 | 高級アルコール(還元、蒸留) | 2 | t | X | X |
| 175119 | その他の油脂加工製品 | 5 | - | - | 115,830 |
| 175191 | 脂肪酸、硬化油、グリセリン(賃加工) | 2 | - | - | X |
| 175211 | 浴用石けん(薬用、液状を含む) | 2 | t | X | X |
| 175212 | 洗濯石けん(固形、粉末) | 1 | t | X | X |
| 175219 | その他の石けん | 5 | - | - | 19,689 |
| 175221 | 洗濯用合成洗剤 | 2 | t | X | X |
| 175222 | 台所用合成洗剤 | 6 | t | 44,249 | 999,778 |
| 175223 | その他の家庭用合成洗剤 | 7 | - | - | 1,819,741 |
| 175225 | 工業用合成洗剤 | 7 | t | 13,308 | 220,692 |
| 175291 | 石けん, 合成洗剤(賃加工) | 2 | - | - | X |
| 175311 | 陰イオン界面活性剤 | 2 | t | X | X |
| 175312 | 陽イオン界面活性剤 | 1 | t | X | X |
| 175313 | 非イオン界面活性剤 | 3 | t | 46,238 | 1,148,388 |
| 175319 | その他の界面活性剤 | 1 | - | - | X |
| 175411 | 油性塗料 | 2 | t | X | X |
| 175412 | ラッカー | 9 | t | 15,012 | 428,838 |
| 175413 | 電気絶縁塗料 | 1 | t | X | X |
| 175414 | 溶剤系合成樹脂塗料 | 25 | t | 91,286 | 4,046,700 |
| 175415 | 水系合成樹脂塗料 | 12 | t | 24,685 | 938,014 |
| 175416 | 無溶剤系合成樹脂塗料 | 1 | t | X | X |
| 175417 | シンナー | 12 | t | 23,663 | 287,992 |
| 175419 | その他の塗料, 同関連製品 | 8 | - | - | 184,534 |
| 175491 | 塗料(賃加工) | 8 | - | - | 51,861 |
| 175511 | 一般インキ | 2 | t | X | X |
| 175512 | 新聞インキ | 1 | t | X | X |
| 175611 | クレンザー | 1 | t | X | X |
| 175612 | ワックス | 4 | t | 113 | 19,798 |
| 175613 | 靴クリーム | 1 | t | X | X |
| 175619 | その他の洗剤・磨用剤 | 15 | - | - | 622,467 |
| 175691 | 洗剤, 磨用剤(賃加工) | 3 | - | - | 5,405 |
| 175711 | ろうそく | 1 | t | X | X |
| 175791 | ろうそく(賃加工) | 1 | - | - | X |
| 176111 | 医薬品原末・原液 | 7 | - | - | 787,277 |
| 176211 | 医薬品製剤(医薬部外品製剤を含む) | 16 | - | - | 11,839,375 |
| 176291 | 医薬品製剤(医薬部外品製剤を含む)(賃加工) | 1 | - | - | X |
| 176311 | ワクチン, 血清, 保存血液 | 2 | - | - | X |
| 176411 | 生薬・漢方 | 2 | - | - | X |
| 176511 | 動物用医薬品 | 1 | - | - | X |
| 177112 | ファンデーション | 4 | - | - | 141,268 |
| 177113 | おしろい | 1 | - | - | X |
| 177114 | 口紅, ほお紅, アイシャドー | 2 | - | - | X |
| 177115 | クリーム | 5 | - | - | 93,788 |
| 177116 | 化粧水 | 13 | - | - | 1,244,080 |

第17表 品目別統計表

(金額単位：万円)

| 品目番号 | 品 目 名 | 産出事 業所数 | 製 造 品 出 荷 額 等 | | |
|--------|---|------------|-----------------|------------|-------------|
| | | | 単位名 | 数 量 | 金 額 |
| 177117 | 乳液 | 3 | - | - | 54,121 |
| 177119 | その他の仕上用・皮膚用化粧品 | 11 | - | - | 737,828 |
| 177191 | 仕上用・皮膚用化粧品(香水, オーデオロンを含む)(賃加工) | 2 | - | - | X |
| 177211 | シャンプー, ヘアリンズ | 11 | - | - | 253,526 |
| 177212 | 養毛料 | 1 | - | - | X |
| 177213 | 整髪料 | 4 | - | - | 15,073 |
| 177219 | その他の頭髪用化粧品 | 3 | - | - | 97,965 |
| 177919 | その他の化粧品・調整品 | 5 | - | - | 147,100 |
| 177921 | 歯磨 | 1 | - | - | X |
| 177991 | その他の化粧品, 歯磨, 化粧用調整品(賃加工) | 1 | - | - | X |
| 179211 | 殺虫剤 | 1 | - | - | X |
| 179311 | 天然香料 | 1 | kg | X | X |
| 179312 | 合成香料 | 2 | kg | X | X |
| 179313 | 調合香料 | 3 | kg | 637,350 | 170,798 |
| 179391 | 香料(賃加工) | 1 | - | - | X |
| 179412 | セルロース系接着剤, プラスチック系接着剤 | 13 | kg | 24,098,967 | 1,345,304 |
| 179419 | その他の接着剤 | 2 | - | - | X |
| 179491 | ゼラチン, 接着剤(賃加工) | 2 | - | - | X |
| 179516 | 写真用化学薬品(調整, 包装されたもの) | 5 | - | - | 969,166 |
| 179591 | 写真感光材料(賃加工) | 1 | - | - | X |
| 179612 | 木材化学製品 | 1 | - | - | X |
| 179711 | 試薬(診断用試薬除く) | 3 | - | - | 40,939 |
| 179919 | その他の化学工業製品 | 32 | - | - | 3,097,535 |
| 179991 | 他に分類されない化学工業製品(賃加工) | 9 | - | - | 128,169 |
| | 18 石油・石炭 | 108 | | | 187,171,936 |
| 181111 | ガソリン | 4 | kl | 9,417,867 | 78,085,730 |
| 181112 | ナフサ | 4 | kl | 3,781,855 | 8,874,286 |
| 181113 | ジェット燃料油 | 4 | kl | 3,457,311 | 10,144,294 |
| 181114 | 灯油 | 4 | kl | 4,197,452 | 12,962,475 |
| 181115 | 軽油 | 4 | kl | 8,592,791 | 26,224,067 |
| 181116 | A重油 | 5 | kl | 3,727,444 | 11,354,268 |
| 181118 | C重油 | 5 | kl | 5,970,833 | 15,178,659 |
| 181121 | 潤滑油(グリースを含む) | 3 | kl | 512,865 | 3,308,755 |
| 181123 | アスファルト | 3 | t | 597,467 | 1,018,032 |
| 181124 | 液化石油ガス | 4 | t | 1,306,052 | 4,540,875 |
| 181125 | 精製・混合用原料油 | 2 | kl | X | X |
| 181126 | 石油ガス | 1 | 千m ³ | X | X |
| 182111 | 潤滑油(購入した鉱・動・植物油によるもの) | 9 | kl | 115,775 | 1,290,220 |
| 182191 | 潤滑油(賃加工) | 2 | - | - | X |
| 182291 | グリース(賃加工) | 1 | - | - | X |
| 183111 | コークス | 1 | t | X | X |
| 183112 | 燃料ガス(高炉ガス, コークス炉ガスを含む) | 1 | 千m ³ | X | X |
| 183113 | 粗製コールタール | 1 | t | X | X |
| 183191 | コークス(賃加工) | 1 | - | - | X |
| 184111 | アスファルト舗装混合材, タール舗装混合材(アスファルトブロック, タールブロックを含む) | 28 | - | - | 1,609,367 |
| 184191 | 舗装材料(賃加工) | 1 | - | - | X |
| 189911 | 回収いおう | 4 | t | 352,965 | 101,642 |
| 189919 | その他の石油製品・石炭製品 | 13 | - | - | 546,115 |
| 189991 | 他に分類されない石油製品・石炭製品(賃加工) | 3 | - | - | 24,279 |
| | 19 プラスチック | 611 | | | 31,646,324 |
| 191111 | プラスチック平板(厚さ0.5mm以上で硬質のもの) | 1 | t | X | X |
| 191112 | プラスチック波板(厚さ0.5mm以上で硬質のもの) | 1 | t | X | X |
| 191114 | プラスチック化粧板 | 1 | t | X | X |
| 191115 | プラスチック棒 | 1 | t | X | X |
| 191191 | プラスチック板・棒(賃加工) | 1 | - | - | X |
| 191211 | プラスチック硬質管 | 7 | t | 45,900 | 906,287 |
| 191212 | プラスチックホース | 2 | t | X | X |
| 191311 | プラスチック継手(バルブ, コックを含む) | 2 | t | X | X |
| 191411 | プラスチック雨どい, 同附属品 | 1 | t | X | X |
| 191419 | その他のプラスチック異形押出製品 | 11 | - | - | 460,746 |
| 191491 | プラスチック異形押出製品(賃加工) | 2 | - | - | X |

第17表 品目別統計表

(金額単位:万円)

| 品目番号 | 品 目 名 | 産出事 業所数 | 製 造 品 出 荷 額 等 | | |
|--------|---|------------|---------------------|---------|-----------|
| | | | 単 位 名 | 数 量 | 金 額 |
| 191511 | プラスチック板・棒・管・継手・異形押出製品の加工品(切断, 接合, 塗装, 蒸着めっき, パフ加工等) | 11 | - | - | 170,252 |
| 191591 | プラスチック板・棒・管・継手・異形押出製品の加工品(賃加工) | 7 | - | - | 116,635 |
| 192111 | 包装用軟質プラスチックフィルム(厚さ0.2mm未満で軟質のもの) | 17 | t | 105,781 | 3,571,776 |
| 192112 | その他の軟質プラスチックフィルム(厚さ0.2mm未満で軟質のもの) | 3 | t | 9,176 | 303,476 |
| 192113 | 硬質プラスチックフィルム(厚さ0.5mm未満で硬質のもの) | 1 | t | X | X |
| 192191 | プラスチックフィルム(賃加工) | 15 | - | - | 91,721 |
| 192211 | プラスチックシート(厚さ0.2mm以上で軟質のもの) | 13 | t | 29,429 | 864,906 |
| 192291 | プラスチックシート(賃加工) | 3 | - | - | 9,493 |
| 192311 | プラスチックタイル | 3 | 千m ² | 2,241 | 149,762 |
| 192319 | その他のプラスチック床材 | 1 | - | - | X |
| 192511 | プラスチックフィルム・シート・床材・合成皮革製品の加工品 | 40 | - | - | 6,203,982 |
| 192591 | プラスチックフィルム・シート・床材・合成皮革製品の加工品(賃加工) | 39 | - | - | 108,782 |
| 193111 | 自動車用プラスチック製品 | 20 | - | - | 301,196 |
| 193112 | 輸送機械用プラスチック製品(自動車用を除く) | 3 | - | - | 129,356 |
| 193113 | 電気機械器具用プラスチック製品 | 33 | - | - | 664,360 |
| 193119 | その他の工業用プラスチック製品 | 30 | - | - | 755,795 |
| 193191 | 工業用プラスチック製品(賃加工) | 14 | - | - | 76,598 |
| 193211 | 工業用プラスチック製品の加工品(切断, 接合, 塗装, 蒸着めっき, パフ加工等) | 4 | - | - | 114,227 |
| 193291 | 工業用プラスチック製品の加工品(賃加工) | 8 | - | - | 76,623 |
| 194111 | 軟質プラスチック発泡製品(半硬質性を含む) | 8 | t | 6,536 | 376,178 |
| 194191 | 軟質プラスチック発泡製品(半硬質性を含む)(賃加工) | 1 | - | - | X |
| 194211 | 硬質プラスチック発泡製品(厚板)(厚さ3mm以上) | 7 | - | - | 519,549 |
| 194212 | 硬質プラスチック発泡製品(薄板)(厚さ3mm未満のもの) | 2 | - | - | X |
| 194219 | その他の硬質プラスチック発泡製品 | 2 | - | - | X |
| 194291 | 硬質プラスチック発泡製品(賃加工) | 1 | - | - | X |
| 194311 | 強化プラスチック製板・棒・管・継手 | 1 | t | X | X |
| 194411 | 強化プラスチック製容器・浴槽・浄化槽 | 12 | t | 7,045 | 397,478 |
| 194412 | 工業用強化プラスチック製品 | 2 | t | X | X |
| 194419 | その他の強化プラスチック製品 | 5 | - | - | 52,665 |
| 194511 | 発泡・強化プラスチック製品の加工品(切断, 接合, 塗装, 蒸着めっき, パフ加工等) | 15 | - | - | 255,850 |
| 194591 | 発泡・強化プラスチック製品の加工品(賃加工) | 2 | - | - | X |
| 195111 | プラスチック成形材料 | 22 | - | - | 2,766,003 |
| 195112 | 再生プラスチック成形材料 | 10 | t | 10,579 | 49,325 |
| 195191 | プラスチック成形材料(賃加工) | 14 | - | - | 144,287 |
| 195211 | 廃プラスチック製品 | 3 | t | 3,354 | 31,835 |
| 195291 | 廃プラスチック製品(賃加工) | 3 | - | - | 2,975 |
| 199111 | 日用雑貨・台所用品・食卓用品・浴室用品 | 38 | - | - | 929,511 |
| 199191 | 日用雑貨, 食卓用品等(賃加工) | 11 | - | - | 21,192 |
| 199211 | プラスチック製中空成形容器 | 40 | - | - | 2,117,740 |
| 199212 | 飲料用プラスチックボトル | 3 | - | - | 3,179,118 |
| 199219 | その他のプラスチック製容器 | 26 | - | - | 1,852,984 |
| 199291 | プラスチック製容器(賃加工) | 14 | - | - | 68,684 |
| 199711 | 医療・衛生用プラスチック製品 | 6 | - | - | 260,244 |
| 199719 | 他に分類されないプラスチック製品 | 27 | - | - | 1,143,279 |
| 199791 | 他に分類されないプラスチック製品(賃加工) | 11 | - | - | 59,379 |
| 199819 | 他に分類されないプラスチック製品の加工品(切断, 接合, 塗装, 蒸着めっき, パフ加工等) | 13 | - | - | 241,243 |
| 199891 | 他に分類されないプラスチック製品の加工品(賃加工) | 17 | - | - | 143,407 |
| | 20 ゴム | 206 | | | 4,788,495 |
| 202115 | ゴム製履物用品 | 3 | - | - | 69,853 |
| 202191 | ゴム製履物, 同附属品(賃加工) | 1 | - | - | X |
| 202211 | プラスチック製靴 | 1 | 千足 | X | X |
| 202219 | その他のプラスチック製履物, 同附属品 | 3 | - | - | 101,199 |
| 202291 | プラスチック製履物, 同附属品(賃加工) | 1 | - | - | X |
| 203111 | コンベヤゴムベルト | 3 | 千cm ² ライ | 6,405 | 13,418 |
| 203112 | 平ゴムベルト | 1 | 千cm ² ライ | X | X |
| 203119 | その他のゴムベルト | 1 | - | - | X |
| 203191 | ゴムベルト(賃加工) | 1 | - | - | X |
| 203211 | ゴムホース | 3 | Km | 2,367 | 33,572 |
| 203311 | 防振ゴム | 10 | - | - | 370,452 |
| 203312 | ゴムロール | 6 | - | - | 302,762 |
| 203313 | ゴム製パッキン類 | 55 | - | - | 1,388,561 |
| 203315 | ゴムライニング | 7 | - | - | 375,439 |

第17表 品目別統計表

(金額単位:万円)

| 品目番号 | 品 目 名 | 産出事 業所数 | 製 造 品 出 荷 額 等 | | |
|--------|-------------------------|------------|----------------|---------|------------|
| | | | 単位名 | 数 量 | 金 額 |
| 203316 | 工業用ゴム板 | 5 | kg | 103,222 | 30,313 |
| 203317 | 防げん材 | 2 | - | - | X |
| 203318 | 工業用スポンジ製品 | 7 | - | - | 45,206 |
| 203329 | その他の工業用ゴム製品 | 31 | - | - | 1,060,780 |
| 203391 | 工業用ゴム製品(賃加工) | 25 | - | - | 198,658 |
| 209121 | ゴム引布製品 | 1 | - | - | X |
| 209191 | ゴム引布・同製品(賃加工) | 1 | - | - | X |
| 209211 | 医療・衛生用ゴム製品 | 1 | - | - | X |
| 209291 | 医療・衛生用ゴム製品(賃加工) | 1 | - | - | X |
| 209319 | その他の練生地 | 3 | - | - | 108,238 |
| 209391 | ゴム練生地(賃加工) | 4 | - | - | 16,723 |
| 209411 | 更生タイヤ | 1 | 本 | X | X |
| 209511 | 再生ゴム | 2 | t | X | X |
| 209591 | 再生ゴム(賃加工) | 1 | - | - | X |
| 209919 | その他のゴム製品 | 13 | - | - | 161,748 |
| 209991 | 他に分類されないゴム製品(賃加工) | 12 | - | - | 41,381 |
| | 21 なめし革 | 106 | | | 1,253,745 |
| 211111 | 成牛甲革 | 1 | 枚 | X | X |
| 211119 | その他の牛革 | 1 | - | - | X |
| 211121 | 馬革 | 1 | 枚 | X | X |
| 211122 | 豚革 | 2 | 枚 | X | X |
| 211129 | その他のなめし革 | 2 | - | - | X |
| 211191 | なめし革(賃加工) | 2 | - | - | X |
| 211192 | なめし革塗装・装飾(賃加工) | 4 | - | - | 3,495 |
| 212191 | 工業用革製品(賃加工) | 1 | - | - | X |
| 213111 | 革製履物用材料,同附属品 | 4 | - | - | 43,718 |
| 213191 | 革製履物用材料,同附属品(賃加工) | 5 | - | - | 6,143 |
| 214111 | 紳士用革靴(23cm以上) | 4 | 足 | 314,431 | 179,505 |
| 214112 | 婦人用・子供用革靴 | 3 | 足 | 260,692 | 158,486 |
| 214191 | 革製履物(賃加工) | 6 | - | - | 26,228 |
| 216112 | なめし革製書類入かばん・学生かばん・ランドセル | 2 | 個 | X | X |
| 216121 | プラスチック製かばん | 2 | - | - | X |
| 216129 | その他のかばん類 | 1 | - | - | X |
| 217111 | 袋物 | 18 | - | - | 282,320 |
| 217191 | 袋物(賃加工) | 29 | - | - | 134,415 |
| 217211 | なめし革製ハンドバッグ | 7 | 個 | 59,199 | 68,445 |
| 217219 | その他のハンドバッグ | 2 | - | - | X |
| 217291 | ハンドバッグ(賃加工) | 2 | - | - | X |
| 219911 | 服装用革ベルト | 1 | - | - | X |
| 219919 | その他のなめし革製品 | 3 | - | - | 37,884 |
| 219991 | 他に分類されないなめし革製品(賃加工) | 3 | - | - | 4,356 |
| | 22 窯業・土石 | 439 | | | 28,150,858 |
| 221111 | 普通板ガラス | 1 | 2mm換算箱 | X | X |
| 221112 | 変り板ガラス | 1 | 2mm換算箱 | X | X |
| 221113 | 磨き板ガラス | 1 | 2mm換算箱 | X | X |
| 221211 | 合わせガラス | 1 | m ² | X | X |
| 221212 | 強化ガラス | 2 | m ² | X | X |
| 221219 | その他の板ガラス | 5 | - | - | 319,449 |
| 221221 | 鏡 | 1 | - | - | X |
| 221291 | 板ガラス加工(賃加工) | 5 | - | - | 176,879 |
| 221311 | 光学ガラス素地(眼鏡用を含む) | 1 | kg | X | X |
| 221319 | その他のガラス製加工素材 | 3 | - | - | 182,002 |
| 221391 | ガラス製加工素材(賃加工) | 1 | - | - | X |
| 221411 | ガラス製飲料用容器 | 1 | - | - | X |
| 221412 | ガラス製食料用・調味料用容器 | 2 | - | - | X |
| 221419 | その他のガラス製容器 | 3 | - | - | 472,035 |
| 221491 | ガラス製容器(賃加工) | 1 | - | - | X |
| 221511 | 理化学用・医療用ガラス器具 | 11 | - | - | 1,592,949 |
| 221512 | アンプル | 1 | - | - | X |
| 221513 | 薬瓶 | 3 | - | - | 45,614 |
| 221591 | 理化学用・医療用ガラス器具(賃加工) | 1 | - | - | X |

第17表 品目別統計表

(金額単位：万円)

| 品目番号 | 品 目 名 | 産出事 業所数 | 製 造 品 出 荷 額 等 | | |
|--------|-------------------------------|------------|----------------|-------------|-----------|
| | | | 単位名 | 数 量 | 金 額 |
| 221611 | 卓上用ガラス器具 | 3 | - | - | 124,403 |
| 221612 | ガラス製台所用品・食卓用品 | 4 | - | - | 1,174,701 |
| 221711 | ガラス短繊維，同製品 | 1 | kg | X | X |
| 221713 | 光ファイバ（素線） | 1 | - | - | X |
| 221911 | 魔法瓶用ガラス製中瓶 | 1 | - | - | X |
| 221912 | 照明用・信号用ガラス製品 | 2 | - | - | X |
| 221919 | その他のガラス，同製品 | 8 | - | - | 316,032 |
| 221991 | その他のガラス，同製品（賃加工） | 5 | - | - | 738,010 |
| 221992 | ガラス研磨（賃加工） | 3 | - | - | 24,947 |
| 222111 | ポルトランドセメント | 2 | t | X | X |
| 222119 | その他の水硬性セメント | 2 | - | - | X |
| 222211 | 生コンクリート | 92 | m ³ | 4,255,581 | 4,493,576 |
| 222291 | 生コンクリート（賃加工） | 2 | - | - | X |
| 222311 | 遠心力鉄筋コンクリート管（ヒューム管） | 3 | t | 25,889 | 130,099 |
| 222313 | 遠心力鉄筋コンクリートくい（パイル） | 1 | t | X | X |
| 222315 | 空洞コンクリートブロック | 3 | 千個 | 4,310 | 43,941 |
| 222316 | 土木用コンクリートブロック | 20 | t | 311,419 | 307,435 |
| 222317 | 道路用コンクリート製品 | 58 | t | 448,894 | 987,544 |
| 222318 | プレストレストコンクリート製品 | 4 | t | 25,420 | 222,922 |
| 222319 | その他のコンクリート製品 | 21 | - | - | 633,015 |
| 222322 | コンクリート系プレハブ住宅 | 3 | - | - | 585,811 |
| 222391 | コンクリート製品（賃加工） | 2 | - | - | X |
| 222911 | 石綿セメント板 | 1 | 枚 | X | X |
| 222922 | 木材セメント製品（パルプセメント板，木片セメント板を含む） | 3 | 枚 | 3,524,064 | 393,600 |
| 222923 | 気泡コンクリート製品 | 1 | - | - | X |
| 222929 | その他のセメント製品 | 5 | - | - | 42,995 |
| 222991 | その他のセメント製品（賃加工） | 5 | - | - | 19,074 |
| 223191 | 粘土かわら（賃加工） | 1 | - | - | X |
| 224412 | 電気用特殊陶磁器 | 1 | - | - | X |
| 224419 | その他の電気用陶磁器 | 2 | - | - | X |
| 224491 | 電気用陶磁器（賃加工） | 3 | - | - | 6,618 |
| 224591 | 理化学用・工業用陶磁器（賃加工） | 1 | - | - | X |
| 224691 | 陶磁器製タイル（賃加工） | 2 | - | - | X |
| 225119 | その他の耐火れんが | 2 | - | - | X |
| 225211 | 耐火モルタル | 3 | t | 3,629 | 29,708 |
| 225212 | キャストブル耐火物 | 5 | t | 24,053 | 229,480 |
| 225219 | その他の不定形耐火物 | 4 | - | - | 845,886 |
| 225919 | その他の耐火物（粘土質るつぽを含む） | 3 | - | - | 29,235 |
| 225991 | その他の耐火物（賃加工） | 3 | - | - | 11,712 |
| 226911 | 炭素棒 | 1 | t | X | X |
| 226913 | 特殊炭素製品 | 1 | t | X | X |
| 226919 | その他の炭素・黒鉛製品 | 4 | - | - | 994,848 |
| 226991 | その他の炭素・黒鉛製品（賃加工） | 5 | - | - | 76,984 |
| 227111 | 天然研磨材，人造研削材 | 3 | - | - | 32,762 |
| 227212 | レジノイド研削と石 | 2 | t | X | X |
| 227311 | 研磨布紙 | 1 | 連 | X | X |
| 227919 | その他の研磨材，同製品 | 2 | - | - | X |
| 227991 | その他の研磨材，同製品（賃加工） | 1 | - | - | X |
| 228111 | 碎石 | 6 | - | - | 30,420 |
| 228191 | 碎石（賃加工） | 2 | - | - | X |
| 228211 | 人工骨材 | 4 | - | - | 376,817 |
| 228311 | 石工品 | 15 | - | - | 134,632 |
| 228391 | 石工品（賃加工） | 13 | - | - | 66,924 |
| 228491 | けいそう土・同製品（賃加工） | 1 | - | - | X |
| 228511 | 鉱物・土石粉碎・その他の処理品 | 8 | - | - | 289,204 |
| 228591 | 鉱物・土石粉碎・その他の処理（賃加工） | 2 | - | - | X |
| 229191 | ほうろう鉄器（賃加工） | 1 | - | - | X |
| 229411 | ロックウール，同製品 | 2 | t | X | X |
| 229491 | ロックウール，同製品（賃加工） | 1 | - | - | X |
| 229519 | その他の石綿製品 | 3 | - | - | 18,060 |
| 229612 | 石こうボード，同製品 | 4 | m ² | 118,132,031 | 2,646,824 |
| 229613 | 石こうプラスタ製品 | 1 | t | X | X |
| 229619 | その他の石こう製品 | 1 | - | - | X |

第17表 品目別統計表

(金額単位:万円)

| 品目番号 | 品 目 名 | 産出事 業所数 | 製 造 品 出 荷 額 等 | | |
|--------|------------------------------|------------|---------------|-----------|-------------|
| | | | 単位名 | 数 量 | 金 額 |
| 229691 | 石こう製品(賃加工) | 1 | - | - | X |
| 229711 | 生石灰 | 2 | t | X | X |
| 229712 | 消石灰 | 1 | t | X | X |
| 229719 | その他の石灰製品 | 3 | - | - | 303,582 |
| 229811 | 鋳型(中子を含む) | 3 | - | - | 27,235 |
| 229919 | その他の窯業・土石製品 | 12 | - | - | 636,124 |
| 229991 | 他に分類されない窯業・土石製品(賃加工) | 2 | - | - | X |
| | 23 鉄 鋼 | 453 | | | 129,436,419 |
| 231111 | 高炉銑(製鋼用銑) | 2 | t | X | X |
| 231112 | 高炉銑(鋳物用銑) | 1 | t | X | X |
| 231114 | 普通鋼半製品 | 3 | t | 1,897,437 | 5,146,430 |
| 231116 | 形鋼(鋼矢板, リム・リングバー, サッシバーを含む) | 1 | t | X | X |
| 231118 | 小形棒鋼 | 1 | t | X | X |
| 231121 | 大形・中形棒鋼 | 1 | t | X | X |
| 231122 | 綿材, パーインコイル | 1 | t | X | X |
| 231123 | 厚中板(厚さ3mm以上) | 2 | t | X | X |
| 231124 | 薄板(厚さ3mm未満でローモ板, 電気鋼板を含む) | 1 | t | X | X |
| 231125 | 鋼帯 | 2 | t | X | X |
| 231126 | 普通鋼磨棒鋼 | 5 | t | 33,241 | 464,850 |
| 231127 | 普通鋼冷延鋼板(冷延ローモ板, 再生仕上鋼板を含む) | 3 | t | 56,526 | 265,757 |
| 231128 | 普通鋼冷延電気鋼帯 | 1 | t | X | X |
| 231131 | 普通鋼冷延広幅帯鋼(幅600mm以上でコイル状のもの) | 2 | t | X | X |
| 231132 | 普通鋼磨帯鋼(幅600mm未満でコイル状のもの) | 1 | t | X | X |
| 231133 | 冷間ロール成型形鋼 | 5 | t | 117,300 | 942,670 |
| 231134 | 普通鋼鋼線 | 8 | t | 184,191 | 1,773,198 |
| 231135 | 普通鋼熱間鋼管(ベンディングロール成型によるものを除く) | 6 | t | 777,561 | 6,857,496 |
| 231136 | 普通鋼冷けん鋼管(再生引抜鋼管を含む) | 4 | t | 333,994 | 2,388,193 |
| 231141 | 特殊鋼半製品 | 2 | t | X | X |
| 231142 | 工具鋼 | 1 | t | X | X |
| 231143 | 構造用鋼 | 1 | t | X | X |
| 231144 | 特殊用途鋼 | 2 | t | X | X |
| 231145 | 特殊鋼磨棒鋼(ドリルロッドを含む) | 5 | t | 27,926 | 959,171 |
| 231146 | 特殊鋼冷延鋼板 | 2 | t | X | X |
| 231147 | 特殊鋼冷延広幅帯鋼(幅600mm以上でコイル状のもの) | 1 | t | X | X |
| 231151 | 特殊鋼鋼線 | 2 | t | X | X |
| 231152 | 特殊鋼熱間鋼管(ベンディングロール成型によるものを除く) | 3 | t | 621,370 | 4,157,229 |
| 231168 | 鉄くず | 78 | t | 272,536 | 414,617 |
| 231319 | その他のフェロアロイ | 1 | - | - | X |
| 232191 | 粗鋼、鋼半製品(賃加工) | 1 | - | - | X |
| 233191 | 熱間圧延鋼材(賃加工) | 1 | - | - | X |
| 233291 | 冷間圧延鋼材(賃加工) | 1 | - | - | X |
| 233391 | 冷間ロール成型形鋼(賃加工) | 1 | - | - | X |
| 233491 | 鋼管(賃加工) | 3 | - | - | 186,886 |
| 233691 | 磨棒鋼(賃加工) | 2 | - | - | X |
| 233791 | 引抜鋼管(賃加工) | 1 | - | - | X |
| 233891 | 伸線(賃加工) | 3 | - | - | 39,304 |
| 234111 | 亜鉛めっき鋼板(亜鉛めっき帯鋼を含む) | 10 | t | 3,572,204 | 25,843,299 |
| 234191 | 亜鉛めっき鋼板(賃加工) | 5 | - | - | 100,738 |
| 234291 | めっき鋼管(賃加工) | 2 | - | - | X |
| 234911 | ブリキ | 1 | t | X | X |
| 234912 | ティンフリースチール | 1 | t | X | X |
| 234914 | 亜鉛めっき硬鋼線(その他のめっき鉄鋼線を含む) | 2 | t | X | X |
| 234919 | その他の表面処理鋼材 | 8 | t | 163,177 | 2,260,009 |
| 234991 | その他の表面処理鋼材(賃加工) | 8 | - | - | 407,314 |
| 235111 | 機械用銑鉄鋳物 | 6 | t | 11,971 | 280,001 |
| 235119 | その他の銑鉄鋳物 | 1 | t | X | X |
| 235211 | 機械用可鍛鉄鋳物 | 2 | t | X | X |
| 235291 | 可鍛鉄鋳物(賃加工) | 1 | - | - | X |
| 235311 | 普通鋼鋳鋼(鋳放しのもの)(鋳鋼管を含む) | 2 | t | X | X |
| 235312 | 特殊鋼鋳鋼(鋳放しのもの)(鋳鋼管を含む) | 3 | t | 7,411 | 443,442 |
| 235411 | 鍛工品 | 8 | t | 55,020 | 1,251,560 |
| 235491 | 鍛工品(賃加工) | 2 | - | - | X |

第17表 品目別統計表

(金額単位：万円)

| 品目番号 | 品 目 名 | 産出事 業所数 | 製 造 品 出 荷 額 等 | | |
|--------|---------------------------|------------|---------------|--------|------------|
| | | | 単位名 | 数 量 | 金 額 |
| 239111 | 鉄鋼切断品（溶断を含む） | 96 | - | - | 10,719,307 |
| 239191 | 鉄鋼切断（賃加工） | 73 | - | - | 1,564,553 |
| 239211 | 鉄スクラップ加工処理品 | 25 | - | - | 1,851,070 |
| 239291 | 鉄スクラップ加工処理（賃加工） | 3 | - | - | 8,997 |
| 239311 | 鋳鉄管 | 1 | t | X | X |
| 239391 | 鋳鉄管（賃加工） | 1 | - | - | X |
| 239911 | 鉄粉、純鉄粉 | 3 | - | - | 1,096,750 |
| 239919 | 他に分類されない鉄鋼品 | 12 | - | - | 256,721 |
| 239991 | 他に分類されない鉄鋼品（賃加工） | 16 | - | - | 291,070 |
| | 24 非 鉄 | 194 | | | 17,864,393 |
| 241929 | その他の非鉄金属（第1次製錬・精製によるもの） | 2 | - | - | X |
| 242111 | 鉛再生地金（活字合金を含む） | 1 | t | X | X |
| 242112 | はんだ、減摩合金 | 4 | - | - | 571,699 |
| 242191 | 鉛第2次製錬・精製（賃加工） | 1 | - | - | X |
| 242211 | 亜鉛再生地金、亜鉛合金 | 1 | t | X | X |
| 242311 | アルミニウム再生地金、アルミニウム合金 | 2 | t | X | X |
| 242391 | アルミニウム第2次製錬・精製（賃加工） | 2 | - | - | X |
| 242919 | その他の非鉄金属再生地金・同合金 | 1 | - | - | X |
| 243112 | 黄銅伸銅品 | 3 | t | 18,711 | 614,023 |
| 243119 | その他の伸銅品（洋白伸銅品を含む） | 2 | - | - | X |
| 243191 | 伸銅品（賃加工） | 3 | - | - | 9,035 |
| 243212 | アルミニウム押出し品（抽伸品を含む） | 4 | t | 31,578 | 1,594,717 |
| 243213 | アルミニウムはく | 1 | t | X | X |
| 243291 | アルミニウム・同合金圧延（賃加工） | 5 | - | - | 64,753 |
| 243911 | 鉛管、板 | 4 | t | 3,236 | 79,346 |
| 243919 | その他の非鉄金属・同合金展伸材 | 8 | - | - | 282,277 |
| 243991 | その他の非鉄金属・同合金圧延（賃加工） | 7 | - | - | 66,314 |
| 244111 | 銅荒引線 | 1 | t | X | X |
| 244112 | 銅裸線 | 2 | t | X | X |
| 244113 | 銅被覆線 | 7 | 導体 t | 4,958 | 411,464 |
| 244115 | 電力ケーブル | 2 | 導体 t | X | X |
| 244116 | 通信ケーブル | 4 | 導体 t | 2,015 | 1,145,765 |
| 244117 | アルミニウム荒引線 | 1 | t | X | X |
| 244191 | 電線、ケーブル（賃加工） | 7 | - | - | 29,814 |
| 244212 | 光ファイバケーブル（複合ケーブルを含む） | 2 | - | - | X |
| 244291 | 光ファイバケーブル（賃加工） | 1 | - | - | X |
| 245111 | 銅・同合金鋳物 | 6 | t | 742 | 88,041 |
| 245211 | アルミニウム・同合金鋳物 | 5 | t | 13,995 | 479,282 |
| 245219 | その他の非鉄金属鋳物 | 2 | - | - | X |
| 245291 | 非鉄金属鋳物（賃加工） | 1 | - | - | X |
| 245311 | アルミニウム・同合金ダイカスト | 6 | t | 2,362 | 244,661 |
| 245391 | アルミニウム・同合金ダイカスト（賃加工） | 5 | - | - | 20,205 |
| 245411 | 亜鉛ダイカスト | 4 | t | 308 | 41,950 |
| 245419 | その他の非鉄金属ダイカスト | 1 | - | - | X |
| 245491 | 非鉄金属ダイカスト（賃加工） | 2 | - | - | X |
| 245511 | 非鉄金属鍛造品 | 2 | - | - | X |
| 245591 | 非鉄金属鍛造品（賃加工） | 4 | - | - | 15,400 |
| 249911 | 銅・同合金粉 | 4 | - | - | 301,233 |
| 249912 | アルミニウム・同合金粉 | 1 | - | - | X |
| 249919 | その他の非鉄金属・同合金粉 | 6 | - | - | 1,612,756 |
| 249921 | 銅、鉛、亜鉛、ニッケル、すず等粗製品 | 5 | - | - | 2,335,805 |
| 249929 | その他の非鉄金属製品 | 1 | - | - | X |
| 249931 | 非鉄金属くず | 51 | - | - | 187,994 |
| 249991 | その他の非鉄金属（賃加工） | 10 | - | - | 166,204 |
| | 25 金属製品 | 1,630 | | | 61,253,473 |
| 251111 | 18リットル缶 | 3 | t | 4,732 | 118,910 |
| 251112 | 食缶（缶詰用缶） | 2 | t | X | X |
| 251119 | その他のめっき板製容器 | 17 | - | - | 1,062,134 |
| 251129 | その他のめっき板製品 | 5 | - | - | 124,576 |
| 251191 | ブリキ缶、その他のめっき板等製品（賃加工） | 11 | - | - | 109,368 |
| 252111 | 食卓用ナイフ・フォーク・スプーン（めっき製を含む） | 1 | - | - | X |

第17表 品目別統計表

(金額単位:万円)

| 品目番号 | 品 目 名 | 産出事 業所数 | 製 造 品 出 荷 額 等 | | |
|--------|---------------------------|------------|---------------|---------|-----------|
| | | | 単位名 | 数 量 | 金 額 |
| 252119 | その他の洋食器 | 2 | - | - | X |
| 252219 | その他の機械刃物 | 5 | - | - | 62,374 |
| 252291 | 機械刃物(賃加工) | 2 | - | - | X |
| 252312 | ほう丁 | 1 | - | - | X |
| 252313 | ナイフ類 | 1 | - | - | X |
| 252314 | はさみ | 2 | - | - | X |
| 252391 | 利器工匠具・手道具 | 2 | - | - | X |
| 252411 | 作業工具 | 1 | - | - | X |
| 252491 | 作業工具(賃加工) | 1 | - | - | X |
| 252711 | 農業用器具 | 2 | - | - | X |
| 252712 | 農業用器具部分品 | 3 | - | - | 20,565 |
| 252791 | 農業用器具・同部分品(賃加工) | 1 | - | - | X |
| 252911 | 鋏,かぎ | 3 | - | - | 84,973 |
| 252912 | 建築用金物 | 35 | - | - | 1,093,585 |
| 252913 | 架線金物 | 24 | - | - | 1,613,190 |
| 252919 | その他の金物類 | 13 | - | - | 231,509 |
| 252991 | その他の金物類(賃加工) | 18 | - | - | 95,336 |
| 253111 | 金属製管継手 | 12 | - | - | 163,332 |
| 253112 | 金属製衛生器具 | 3 | - | - | 40,167 |
| 253113 | 配管工事用附属品 | 7 | - | - | 48,206 |
| 253191 | 配管工事用附属品(賃加工) | 12 | - | - | 131,691 |
| 253212 | ガス風呂釜(バーナー付の一体のものを含む) | 1 | - | - | X |
| 253213 | ガス湯沸器 | 2 | 台 | X | X |
| 253219 | その他のガス機器(温風暖房機を除く) | 4 | - | - | 15,605 |
| 253221 | 石油ストーブ | 1 | - | - | X |
| 253229 | その他の石油機器(温風暖房機を除く) | 2 | - | - | X |
| 253231 | ガス機器・石油機器の部分品・附属品 | 7 | - | - | 164,312 |
| 253291 | ガス機器・石油機器,同部分品・附属品(賃加工) | 4 | - | - | 43,276 |
| 253311 | 温風暖房機(熱交換式のもの) | 2 | 台 | X | X |
| 253312 | 温水ボイラ | 3 | 台 | 1,207 | 85,457 |
| 253313 | 放熱器,ユニットヒータ | 2 | - | - | X |
| 253391 | 温風・温水暖房装置(賃加工) | 2 | - | - | X |
| 253919 | その他の暖房・調理装置部分品 | 2 | - | - | X |
| 254111 | 鉄骨 | 113 | t | 396,260 | 6,270,765 |
| 254112 | 軽量鉄骨 | 32 | t | 54,737 | 828,702 |
| 254113 | 橋りょう | 10 | t | 77,880 | 6,034,172 |
| 254114 | 鉄塔 | 4 | t | 10,851 | 384,854 |
| 254115 | 水門 | 3 | t | 882 | 194,125 |
| 254119 | その他の建設用金属製品 | 132 | - | - | 6,207,492 |
| 254191 | 建設用金属製品(賃加工) | 112 | - | - | 1,268,741 |
| 254211 | 住宅用アルミニウム製サッシ | 20 | - | - | 1,868,666 |
| 254212 | ビル用アルミニウム製サッシ | 15 | - | - | 1,785,943 |
| 254219 | その他のアルミニウム製サッシ | 6 | - | - | 160,491 |
| 254221 | アルミニウム製ドア | 2 | - | - | X |
| 254222 | 金属製サッシ・ドア | 28 | - | - | 463,547 |
| 254223 | シャッタ | 3 | - | - | 29,302 |
| 254224 | メタルラス | 1 | - | - | X |
| 254225 | 建築用板金製品 | 19 | - | - | 533,625 |
| 254226 | 鉄骨系プレハブ住宅 | 3 | - | - | 24,226 |
| 254227 | ユニットハウス | 5 | - | - | 164,673 |
| 254229 | その他の建築用金属製品 | 77 | - | - | 3,626,015 |
| 254291 | 建築用金属製品(賃加工) | 68 | - | - | 484,184 |
| 254311 | 板金製タンク | 22 | t | 8,167 | 489,327 |
| 254312 | 高压容器(ポンペ) | 1 | t | X | X |
| 254313 | ドラム缶 | 5 | t | 86,833 | 1,222,787 |
| 254314 | コンテナ | 4 | - | - | 33,751 |
| 254319 | その他の製缶板金製品 | 115 | - | - | 3,017,187 |
| 254391 | 製缶板金製品(賃加工) | 39 | - | - | 176,778 |
| 254392 | 金属板加工(賃加工) | 68 | - | - | 499,687 |
| 255111 | アルミニウム製機械部分品(機械仕上げをしないもの) | 5 | - | - | 37,887 |
| 255112 | アルミニウム製台所・食卓用品 | 2 | - | - | X |
| 255113 | アルミニウム製飲料用缶 | 1 | - | - | X |
| 255119 | その他の打抜・プレス加工アルミニウム,同合金製品 | 9 | - | - | 352,222 |

第17表 品目別統計表

(金額単位：万円)

| 品目番号 | 品 目 名 | 産出事 業所数 | 製 造 品 出 荷 額 等 | | |
|--------|------------------------------------|--------------|---------------|--------|-------------------|
| | | | 単 位 名 | 数 量 | 金 額 |
| 255191 | 打抜・プレス加工アルミニウム,同合金製品(賃加工) | 8 | - | - | 30,177 |
| 255211 | 打抜・プレス機械部分品(機械仕上げをしないもの) | 46 | - | - | 808,385 |
| 255212 | 王冠 | 1 | - | - | X |
| 255219 | その他の打抜・プレス金属製品 | 26 | - | - | 560,477 |
| 255291 | 打抜・プレス加工金属製品(賃加工) | 38 | - | - | 202,380 |
| 255311 | 粉末や金製品 | 10 | - | - | 3,207,004 |
| 255391 | 粉末や金製品(賃加工) | 3 | - | - | 156,747 |
| 256191 | 金属製品塗装,エナメル塗装,ラッカー塗装(賃加工) | 28 | - | - | 513,676 |
| 256291 | 溶融めっき(賃加工) | 17 | - | - | 461,017 |
| 256311 | 金属彫刻品 | 2 | - | - | X |
| 256391 | 金属彫刻(賃加工) | 3 | - | - | 7,213 |
| 256491 | 電気めっき(賃加工) | 15 | - | - | 353,117 |
| 256511 | 金属熱処理品 | 2 | - | - | X |
| 256591 | 金属熱処理(賃加工) | 13 | - | - | 405,848 |
| 256919 | その他の金属表面処理 | 10 | - | - | 750,887 |
| 256991 | 陽極酸化処理業(賃加工) | 6 | - | - | 117,852 |
| 256993 | 金属研磨,電解研磨,シリコン研磨(賃加工) | 21 | - | - | 434,834 |
| 256994 | その他の金属表面処理(賃加工) | 18 | - | - | 938,446 |
| 257111 | 鉄丸くぎ | 1 | t | X | X |
| 257911 | 鉄製金網(溶接金網,じゃかごを含む) | 14 | t | 51,723 | 564,701 |
| 257913 | 鋼索(鋼より線を含む) | 1 | t | X | X |
| 257914 | P C 鋼より線 | 1 | t | X | X |
| 257915 | 溶接棒 | 2 | t | X | X |
| 257919 | その他の線材製品 | 12 | - | - | 349,934 |
| 257991 | その他の金属線製品(賃加工) | 8 | - | - | 21,651 |
| 258111 | ボルト,ナット | 23 | t | 51,865 | 1,313,846 |
| 258112 | リベット | 4 | t | 255 | 33,170 |
| 258113 | 座金(ワッシャ) | 2 | - | - | X |
| 258114 | 木ねじ,小ねじ,押しねじ | 5 | t | 4,172 | 189,416 |
| 258119 | その他のボルト・ナット等関連製品 | 19 | - | - | 1,556,675 |
| 258191 | ボルト,ナット,リベット,小ねじ,木ねじ等(賃加工) | 15 | - | - | 75,202 |
| 259111 | 金庫 | 2 | - | - | X |
| 259112 | 金庫の部分品・取付具・附属品 | 1 | - | - | X |
| 259191 | 金庫,同部分品・取付具・附属品(賃加工) | 3 | - | - | 4,259 |
| 259211 | かさね板ばね | 2 | t | X | X |
| 259212 | つるまきばね | 4 | t | 673 | 124,117 |
| 259213 | 線ばね | 14 | t | 1,822 | 248,531 |
| 259214 | うす板ばね | 8 | t | 1,139 | 127,658 |
| 259219 | その他のばね | 6 | - | - | 609,493 |
| 259291 | 金属製スプリング(賃加工) | 3 | - | - | 3,870 |
| 259911 | 金属製パッキン,ガスケット(非金属併用を含む) | 6 | - | - | 58,786 |
| 259912 | 金属板ネームプレート | 7 | - | - | 854,171 |
| 259913 | フレキシブルチューブ | 3 | - | - | 123,488 |
| 259914 | 金属製押し出しチューブ | 1 | - | - | X |
| 259915 | 金属はく(打はく) | 1 | - | - | X |
| 259919 | 他に分類されない金属製品 | 29 | - | - | 725,438 |
| 259991 | 他に分類されない金属製品(賃加工) | 21 | - | - | 59,385 |
| | 26 一般機械 | 1,345 | | | 64,466,281 |
| 261112 | 水管ボイラ | 1 | 台 | X | X |
| 261121 | ボイラの部分品・取付具・附属品 | 2 | - | - | X |
| 261211 | 蒸気タービン | 1 | 台 | X | X |
| 261219 | その他のタービン | 1 | - | - | X |
| 261221 | 蒸気機関・タービン・水力タービンの部分品・取付具・附属品 | 5 | - | - | 118,874 |
| 261291 | 蒸気機関・タービン・水力タービン,同部分品・取付具・附属品(賃加工) | 2 | - | - | X |
| 261311 | はん用ガソリン・石油機関(はん用ガス機関を含む) | 2 | 台 | X | X |
| 261313 | はん用内燃機関の部分品・取付具・附属品 | 5 | - | - | 537,233 |
| 261391 | はん用内燃機関,同部分品・取付具・附属品(賃加工) | 3 | - | - | 38,134 |
| 261911 | 原子動力炉,同部分品・取付具・附属品 | 2 | - | - | X |
| 262121 | 噴霧機,散粉機 | 7 | - | - | 434,373 |
| 262129 | その他の栽培用・管理用機器 | 3 | - | - | 1,298,817 |
| 262139 | その他の収穫調整用機器 | 2 | - | - | X |
| 262149 | その他の農業用機械 | 1 | - | - | X |

第17表 品目別統計表

(金額単位:万円)

| 品目番号 | 品 目 名 | 産出事 業所数 | 製 造 品 出 荷 額 等 | | |
|--------|----------------------------------|------------|---------------|-----|-----------|
| | | | 単位名 | 数 量 | 金 額 |
| 262151 | 農業用機械の部分品・取付具・附属品 | 6 | - | - | 71,654 |
| 262152 | 農業用トラクタの部分品・取付具・附属品 | 1 | - | - | X |
| 262191 | 農業用機械, 農業用トラクタ、同部分品・取付具・附属品(賃加工) | 8 | - | - | 27,054 |
| 263111 | ショベル系掘さく機 | 1 | 台 | X | X |
| 263112 | 掘さく機(ショベル系を除く) | 2 | 台 | X | X |
| 263113 | 建設用クレーン | 4 | - | - | 114,786 |
| 263115 | アスファルト舗装機械 | 1 | 台 | X | X |
| 263116 | コンクリート機械 | 4 | 台 | 268 | 221,952 |
| 263117 | 基礎工事用機械 | 5 | 台 | 301 | 99,290 |
| 263118 | せん孔機 | 2 | 台 | X | X |
| 263131 | さく岩機 | 1 | 台 | X | X |
| 263132 | 破碎機 | 5 | - | - | 164,898 |
| 263133 | 摩砕機, 選別機 | 2 | - | - | X |
| 263134 | 破碎機・摩砕機・選別機の補助機 | 6 | - | - | 159,990 |
| 263139 | その他の建設機械・鉱山機械 | 3 | - | - | 31,529 |
| 263141 | 建設機械・鉱山機械の部分品・取付具・附属品 | 41 | - | - | 2,318,855 |
| 263142 | 建設用トラクタの部分品・取付具・附属品 | 1 | - | - | X |
| 263191 | 建設機械・鉱山機械, 同部分品・取付具・附属品(賃加工) | 24 | - | - | 244,024 |
| 264111 | 数値制御旋盤 | 2 | 台 | X | X |
| 264119 | その他の旋盤 | 1 | - | - | X |
| 264124 | 研削盤 | 2 | 台 | X | X |
| 264126 | 専用機 | 4 | 台 | 69 | 100,794 |
| 264127 | マシニングセンタ | 1 | 台 | X | X |
| 264129 | その他の金属工作機械 | 4 | - | - | 48,373 |
| 264191 | 金属工作機械(賃加工) | 3 | - | - | 20,119 |
| 264211 | 圧延機械, 同附属装置 | 5 | - | - | 81,788 |
| 264212 | 精整仕上装置 | 5 | - | - | 177,705 |
| 264213 | ベンディングマシン | 2 | 台 | X | X |
| 264214 | 液圧プレス | 2 | 台 | X | X |
| 264215 | 機械プレス | 1 | 台 | X | X |
| 264216 | せん断機(シャーリングマシン) | 1 | 台 | X | X |
| 264217 | 鍛造機械 | 2 | 台 | X | X |
| 264221 | ガス溶接・溶断機 | 3 | - | - | 557,600 |
| 264229 | その他の金属加工機械 | 12 | - | - | 1,023,484 |
| 264291 | 金属加工機械(賃加工) | 7 | - | - | 89,870 |
| 264311 | 金属工作機械の部分品・取付具・附属品 | 41 | - | - | 453,791 |
| 264312 | 金属圧延用ロール | 3 | - | - | 261,639 |
| 264313 | 金属加工機械の部分品・取付具・附属品 | 33 | - | - | 409,955 |
| 264391 | 金属工作機械・金属加工機械の部分品・取付具・附属品(賃加工) | 61 | - | - | 445,017 |
| 264411 | 特殊鋼切削工具 | 3 | - | - | 142,496 |
| 264412 | 超硬工具(粉末や金製を除く) | 7 | - | - | 918,929 |
| 264413 | ダイヤモンド工具 | 3 | - | - | 294,460 |
| 264415 | 電動工具 | 1 | - | - | X |
| 264416 | 治具, 金属加工用附属品 | 9 | - | - | 105,142 |
| 264419 | その他の機械工具 | 2 | - | - | X |
| 264491 | 機械工具(賃加工) | 11 | - | - | 76,254 |
| 265491 | 繊維機械の部分品・取付具・附属品(賃加工) | 2 | - | - | X |
| 265512 | 工業用ミシン | 1 | 台 | X | X |
| 265521 | 縫製機械の部分品・取付具・附属品 | 3 | - | - | 39,324 |
| 266111 | 穀物処理機械, 同装置 | 4 | - | - | 62,385 |
| 266112 | 製パン・製菓機械, 同装置 | 4 | - | - | 33,899 |
| 266113 | 醸造用機械 | 2 | - | - | X |
| 266114 | 牛乳加工・乳製品製造機械, 同装置 | 1 | - | - | X |
| 266115 | 肉製品・水産製品製造機械 | 3 | - | - | 37,191 |
| 266119 | その他の食料品加工機械 | 13 | - | - | 140,597 |
| 266121 | 食料品加工機械の部分品・取付具・附属品 | 6 | - | - | 20,553 |
| 266191 | 食料品加工機械, 同部分品・取付具・附属品(賃加工) | 8 | - | - | 24,408 |
| 266214 | 製材・木材加工・合板機械の部分品・取付具・附属品 | 1 | - | - | X |
| 266319 | その他の製紙機械 | 1 | - | - | X |
| 266321 | パルプ・製紙機械の部分品・取付具・附属品 | 1 | - | - | X |
| 266411 | 印刷機械 | 8 | - | - | 2,281,018 |
| 266413 | 紙工機械 | 1 | - | - | X |
| 266414 | 製版機械(活字鑄造機を含む) | 3 | - | - | 223,258 |

第17表 品目別統計表

(金額単位：万円)

| 品目番号 | 品 目 名 | 産出事 業所数 | 製 造 品 出 荷 額 等 | | |
|--------|--|------------|---------------|-------|-----------|
| | | | 単位名 | 数 量 | 金 額 |
| 266415 | 印刷・製本・紙工機械の部分品・取付具・附属品 | 15 | - | - | 254,619 |
| 266491 | 印刷・製本・紙工機械, 同部分品・取付具・附属品(賃加工) | 4 | - | - | 138,151 |
| 266521 | 鋳型, 鋳型定盤(製鉄, 製鋼用に限る) | 1 | - | - | X |
| 266522 | 鋳造装置の部分品・取付具・附属品 | 3 | - | - | 20,834 |
| 266591 | 鋳造装置, 同部分品・取付具・附属品(賃加工) | 1 | - | - | X |
| 266611 | 射出成形機 | 2 | 台 | X | X |
| 266612 | 押出成形機 | 3 | 台 | 19 | 121,983 |
| 266619 | その他のプラスチック加工機械, 同附属装置(手動式を含む) | 5 | - | - | 177,855 |
| 266621 | プラスチック加工機械, 同附属装置の部分品・取付具・附属品 | 15 | - | - | 170,610 |
| 266691 | プラスチック加工機械, 同附属装置, 同部分品・取付具・附属品(賃加工) | 7 | - | - | 30,417 |
| 266711 | ウエーハプロセス(電子回路形成)用処理装置 | 2 | - | - | X |
| 266719 | その他の半導体製造装置 | 3 | - | - | 117,662 |
| 266721 | フラットパネル・ディスプレイ製造装置 | 3 | - | - | 1,688,504 |
| 266722 | 半導体製造装置(フラットパネル・ディスプレイ製造装置を含む)の部分品・取付具・附属品 | 12 | - | - | 234,198 |
| 266791 | 半導体製造装置, 同部分品・取付具・附属品(賃加工) | 10 | - | - | 107,725 |
| 266811 | 真空ポンプ | 2 | 台 | X | X |
| 266819 | 真空装置・真空機器 | 4 | 台 | 9,245 | 229,810 |
| 266821 | 真空装置・真空機器の部分品・取付具・附属品 | 2 | - | - | X |
| 266891 | 真空装置・真空機器, 同部分品・取付具・附属品(賃加工) | 5 | - | - | 38,193 |
| 266911 | ゴム工業用機械器具 | 4 | - | - | 119,880 |
| 266912 | ガラス工業用特殊機械 | 2 | - | - | X |
| 266919 | その他の特殊産業用機械器具 | 13 | - | - | 478,238 |
| 266929 | その他の特殊産業用機械器具の部分品・取付具・附属品 | 9 | - | - | 262,802 |
| 266991 | その他の特殊産業用機械器具, 同部分品・取付具・附属品(賃加工) | 5 | - | - | 12,354 |
| 267111 | 単段式うず巻ポンプ(タービン形を含む) | 1 | 台 | X | X |
| 267112 | 多段式うず巻ポンプ(タービン形を含む) | 1 | 台 | X | X |
| 267113 | 耐しょく性ポンプ(化学工業用特殊ポンプ) | 2 | 台 | X | X |
| 267119 | その他のポンプ | 5 | - | - | 313,992 |
| 267121 | ポンプ, 同装置の部分品・取付具・附属品 | 14 | - | - | 244,730 |
| 267191 | ポンプ, 同装置, 同部分品・取付具・附属品(賃加工) | 10 | - | - | 59,323 |
| 267211 | 往復圧縮機 | 3 | 台 | 27 | 20,033 |
| 267213 | 遠心圧縮機, 軸流圧縮機 | 1 | 台 | X | X |
| 267214 | 遠心送風機 | 2 | 台 | X | X |
| 267215 | 軸流送風機 | 1 | 台 | X | X |
| 267219 | その他の送風機 | 1 | - | - | X |
| 267222 | 空気圧縮機・ガス圧縮機・送風機の部分品・取付具・附属品 | 3 | - | - | 136,016 |
| 267291 | 空気圧縮機・ガス圧縮機, 送風機, 同部分品・取付具・附属品(賃加工) | 3 | - | - | 60,477 |
| 267311 | エレベータ | 5 | - | - | 2,171,772 |
| 267313 | エレベータ・エスカレータの部分品・取付具・附属品 | 11 | - | - | 299,150 |
| 267391 | エレベータ・エスカレータ, 同部分品・取付具・附属品(賃加工) | 3 | - | - | 12,358 |
| 267411 | 天井走行クレーン | 6 | 台 | 74 | 46,501 |
| 267419 | その他のクレーン | 7 | - | - | 1,357,232 |
| 267421 | 巻上機 | 1 | - | - | X |
| 267422 | コンベヤ | 24 | - | - | 244,564 |
| 267429 | その他の荷役運搬設備 | 7 | - | - | 1,448,258 |
| 267431 | 荷役運搬設備の部分品・取付具・附属品 | 23 | - | - | 198,008 |
| 267491 | 荷役運搬設備, 同部分品・取付具・附属品(賃加工) | 6 | - | - | 55,832 |
| 267511 | 変速機 | 2 | - | - | X |
| 267512 | 歯車(プラスチック製を含む) | 3 | - | - | 294,132 |
| 267519 | その他の動力伝導装置 | 9 | - | - | 222,979 |
| 267521 | 動力伝導装置の部分品・取付具・附属品 | 3 | - | - | 454,368 |
| 267591 | 動力伝導装置, 同部分品・取付具・附属品(賃加工) | 6 | - | - | 57,930 |
| 267612 | 工業窯炉の部分品・取付具・附属品 | 2 | - | - | X |
| 267711 | 油圧ポンプ | 3 | 台 | 3,576 | 26,600 |
| 267713 | 油圧シリンダ | 3 | 台 | 1,617 | 16,670 |
| 267719 | その他の油圧機器 | 5 | - | - | 59,759 |
| 267721 | 油圧機器の部分品・取付具・附属品 | 11 | - | - | 56,110 |
| 267722 | 空気圧機器(空気圧ユニット機器を含む) | 3 | - | - | 568,003 |
| 267723 | 空気圧機器の部分品・取付具・附属品 | 9 | - | - | 105,996 |
| 267791 | 油圧・空気圧機器, 同部分品・取付具・附属品(賃加工) | 12 | - | - | 90,092 |
| 267811 | ろ過機器 | 10 | - | - | 362,913 |
| 267812 | 分離機器 | 1 | - | - | X |
| 267813 | 熱交換器(分縮機, 熱換器を含む) | 8 | - | - | 309,683 |

第17表 品目別統計表

(金額単位：万円)

| 品目番号 | 品 目 名 | 産出事 業所数 | 製 造 品 出 荷 額 等 | | |
|--------|-------------------------------------|------------|---------------|-----|-----------|
| | | | 単 位 名 | 数 量 | 金 額 |
| 267814 | 混合機，かくはん機，ねつ和機，溶解機，造粒機，乳化機，粉碎機 | 6 | - | - | 176,515 |
| 267815 | 反応機，発生炉，乾留炉，電解槽 | 4 | - | - | 98,502 |
| 267817 | 乾燥機器 | 4 | - | - | 15,290 |
| 267818 | 集じん機器 | 4 | - | - | 10,857 |
| 267821 | 化学装置用タンク | 14 | - | - | 2,270,001 |
| 267822 | 環境装置（化学的処理を行うもの） | 6 | - | - | 453,389 |
| 267829 | その他の化学機械，同装置 | 17 | - | - | 341,916 |
| 267831 | 化学機械，同装置の部分品・取付具・附属品 | 15 | - | - | 385,228 |
| 267891 | 化学機械，同装置，同部分品・取付具・附属品（賃加工） | 11 | - | - | 249,838 |
| 267911 | 重油・ガス燃焼装置（軽油を含む） | 2 | - | - | X |
| 267919 | その他の一般産業用機械，同装置 | 30 | - | - | 1,863,933 |
| 267929 | その他の一般産業用機械，同装置の部分品・取付具・附属品 | 45 | - | - | 970,213 |
| 267991 | その他の一般産業用機械，同装置，同部分品・取付具・附属品（賃加工） | 20 | - | - | 82,781 |
| 268119 | その他の事務用機械器具 | 3 | - | - | 24,140 |
| 268121 | 事務用機械器具の部分品・取付具・附属品 | 17 | - | - | 328,291 |
| 268191 | 事務用機械器具，同部分品・取付具・附属品（賃加工） | 8 | - | - | 61,912 |
| 268212 | 冷凍・冷蔵用ショーケース（冷凍陳列棚を含む） | 2 | 台 | X | X |
| 268213 | エアコンディショナ（ウインド形，セパレート形を除く） | 1 | 台 | X | X |
| 268219 | その他の冷凍機応用製品 | 3 | - | - | 79,598 |
| 268221 | 冷却塔 | 1 | - | - | X |
| 268222 | 冷凍装置 | 3 | - | - | 164,627 |
| 268223 | 冷凍機・温湿調整装置の部分品・取付具・附属品 | 10 | - | - | 152,668 |
| 268291 | 冷凍機・温湿調整装置，同部分品・取付具・附属品（賃加工） | 2 | - | - | X |
| 268311 | パチンコ，スロットマシン | 1 | - | - | X |
| 268312 | ゲームセンター用娯楽機器 | 2 | - | - | X |
| 268313 | 遊園地用娯楽機器 | 1 | - | - | X |
| 268329 | 娯楽機器の部分品・取付具・附属品 | 2 | - | - | X |
| 268391 | 娯楽機器の部分品・取付具・附属品（賃加工） | 4 | - | - | 43,559 |
| 268419 | 自動販売機の部分品・取付具・附属品 | 2 | - | - | X |
| 268491 | 自動販売機，同部分品・取付具・附属品 | 1 | - | - | X |
| 268911 | 業務用洗濯装置 | 2 | - | - | X |
| 268912 | 自動車整備・サービス機器 | 5 | - | - | 269,256 |
| 268919 | その他のサービス用・民生用機械器具 | 5 | - | - | 30,260 |
| 268929 | その他のサービス用・民生用機械器具の部分品・取付具・附属品 | 1 | - | - | X |
| 268991 | その他のサービス用・民生用機械器具，同部分品・取付具・附属品（賃加工） | 4 | - | - | 4,736 |
| 269111 | 消火器具，消火装置（消防自動車のぎ装品を含む） | 4 | - | - | 431,368 |
| 269112 | 消火器具・消火装置の部分品・取付具・附属品 | 4 | - | - | 20,122 |
| 269191 | 消火器具・消火装置，同部分品・取付具・附属品（賃加工） | 1 | - | - | X |
| 269211 | 高温・高圧バルブ | 1 | t | X | X |
| 269212 | 自動調整バルブ | 1 | t | X | X |
| 269213 | 給排水用バルブ・コック | 2 | t | X | X |
| 269214 | 一般用バルブ・コック | 5 | - | - | 437,631 |
| 269215 | バルブ・コック附属品 | 1 | - | - | X |
| 269291 | 弁，同附属品（賃加工） | 4 | - | - | 26,642 |
| 269311 | 切断，屈曲，ねじ切等パイプ加工品 | 5 | - | - | 105,110 |
| 269391 | 切断，屈曲，ねじ切等パイプ加工（賃加工） | 12 | - | - | 213,938 |
| 269413 | ころ軸受（軸受ユニット用を除く） | 1 | - | - | X |
| 269415 | 玉軸受・ころ軸受の部分品 | 5 | - | - | 548,711 |
| 269491 | 玉軸受・ころ軸受，同部分品（賃加工） | 2 | - | - | X |
| 269591 | ピストンリング（賃加工） | 1 | - | - | X |
| 269611 | プレス用金型 | 24 | - | - | 202,612 |
| 269612 | 鍛造用金型 | 1 | - | - | X |
| 269613 | 鋳造用金型（ダイカスト用を含む） | 4 | - | - | 76,924 |
| 269614 | プラスチック用金型 | 43 | - | - | 1,369,166 |
| 269615 | ゴム・ガラス用金型 | 5 | - | - | 32,913 |
| 269619 | その他の金型，同部分品・附属品 | 26 | - | - | 2,493,849 |
| 269691 | 金型，同部分品・附属品（賃加工） | 37 | - | - | 306,255 |
| 269711 | 個装・内装機械 | 13 | - | - | 1,153,664 |
| 269712 | 外装・荷造機械 | 7 | - | - | 352,900 |
| 269713 | 包装・荷造機械の部分品・取付具・附属品 | 8 | - | - | 251,648 |
| 269791 | 包装・荷造機械，同部分品・取付具・附属品（賃加工） | 4 | - | - | 13,666 |
| 269819 | その他の産業用口ポット | 2 | - | - | X |
| 269821 | 産業用口ポット，同装置の部分品・取付具・附属品 | 5 | - | - | 61,748 |

第17表 品目別統計表

(金額単位:万円)

| 品目番号 | 品 目 名 | 産出事 業所数 | 製 造 品 出 荷 額 等 | | |
|--------|--------------------------------------|------------|---------------|--------|------------|
| | | | 単 位 名 | 数 量 | 金 額 |
| 269919 | 他に分類されない各種機械部分品 | 29 | - | - | 275,405 |
| 269991 | 他に分類されない各種機械部分品(賃加工) | 21 | - | - | 94,469 |
| | 27 電気機械 | 369 | | | 39,010,839 |
| 271114 | 単相誘導電動機(70W以上) | 1 | 台 | X | X |
| 271115 | 三相誘導電動機(70W以上) | 1 | 台 | X | X |
| 271119 | その他の交流電動機(70W以上) | 1 | - | - | X |
| 271121 | 直流・交流小形電動機(3W以上70W未満) | 4 | - | - | 255,118 |
| 271151 | 発電機・電動機・その他の回転電気機械の部分品・取付具・附属品 | 10 | - | - | 132,080 |
| 271191 | 発電機・電動機・その他の回転電気機械,同部分品・取付具・附属品(賃加工) | 11 | - | - | 206,332 |
| 271211 | 標準変圧器 | 1 | 台 | X | X |
| 271212 | 非標準変圧器 | 5 | 台 | 53,955 | 773,047 |
| 271213 | 特殊用途変圧器 | 2 | 台 | X | X |
| 271214 | 計器用変成器 | 1 | 台 | X | X |
| 271215 | リアクトル,誘導電圧調整器 | 2 | - | - | X |
| 271216 | 変圧器類の部分品・取付具・附属品 | 8 | - | - | 124,891 |
| 271291 | 変圧器類,同部分品・取付具・附属品(賃加工) | 3 | - | - | 18,911 |
| 271311 | 配電盤 | 17 | - | - | 321,200 |
| 271312 | 監視制御装置 | 19 | - | - | 653,296 |
| 271313 | 分電盤 | 13 | - | - | 89,860 |
| 271315 | 遮断器 | 1 | - | - | X |
| 271316 | 開閉器 | 1 | - | - | X |
| 271319 | その他の配電制御装置 | 4 | - | - | 815,229 |
| 271321 | 開閉装置・配電盤・電力制御装置の部分品・取付具・附属品 | 9 | - | - | 73,558 |
| 271391 | 開閉装置・配電盤・電力制御装置,同部分品・取付具・附属品(賃加工) | 13 | - | - | 45,117 |
| 271412 | 点滅器 | 3 | 千個 | 9,792 | 137,151 |
| 271413 | 接続器 | 8 | 千個 | 11,151 | 190,494 |
| 271419 | その他の配線器具・配線附属品 | 5 | - | - | 73,715 |
| 271491 | 配線器具・配線附属品(賃加工) | 18 | - | - | 59,180 |
| 271512 | 抵抗溶接機 | 4 | 台 | 405 | 201,309 |
| 271513 | 電気溶接機の部分品・取付具・附属品 | 4 | - | - | 12,854 |
| 271591 | 電気溶接機,同部分品・取付具・附属品(賃加工) | 2 | - | - | X |
| 271621 | 内燃機関電装品の部分品・取付具・附属品 | 5 | - | - | 176,521 |
| 271691 | 内燃機関電装品,同部分品・取付具・附属品(賃加工) | 5 | - | - | 11,545 |
| 271911 | コンデンサ(蓄電器) | 2 | - | - | X |
| 271912 | 電気炉 | 2 | 台 | X | X |
| 271913 | 産業用電熱装置 | 5 | - | - | 376,952 |
| 271914 | 電力変換装置 | 4 | - | - | 497,887 |
| 271929 | その他の産業用電気機械器具の部分品・取付具・附属品 | 7 | - | - | 563,219 |
| 271991 | その他の産業用電気機械器具,同部分品・取付具・附属品(賃加工) | 7 | - | - | 39,071 |
| 272111 | 電気がま | 1 | - | - | X |
| 272112 | 電子レンジ | 1 | - | - | X |
| 272119 | その他のちゅう房機器 | 2 | - | - | X |
| 272129 | ちゅう房機器の部分品・取付具・附属品 | 1 | - | - | X |
| 272191 | ちゅう房機器,同部分品・取付具・附属品(賃加工) | 4 | - | - | 89,157 |
| 272219 | その他の空調・住宅関連機器 | 2 | - | - | X |
| 272229 | 空調・住宅関連機器の部分品・取付具・附属品 | 5 | - | - | 38,305 |
| 272291 | 空調・住宅関連機器,同部分品・取付具・附属品(賃加工) | 2 | - | - | X |
| 272312 | 電気洗濯機 | 1 | 台 | X | X |
| 272319 | その他の衣料衛生関連機器 | 1 | - | - | X |
| 272329 | 衣料衛生関連機器の部分品・取付具・附属品 | 1 | - | - | X |
| 272391 | 衣料衛生関連機器,同部分品・取付具・附属品(賃加工) | 2 | - | - | X |
| 272919 | その他の民生用電気機械器具 | 7 | - | - | 96,605 |
| 272929 | その他の民生用電気機械の部分品・取付具・附属品 | 1 | - | - | X |
| 272991 | その他の民生用電気機械,同部分品・取付具・附属品(賃加工) | 2 | - | - | X |
| 273119 | その他の電球 | 1 | - | - | X |
| 273211 | 白熱電灯器具 | 8 | - | - | 89,086 |
| 273212 | 直管蛍光灯器具 | 2 | - | - | X |
| 273214 | 蛍光灯器具(直管,環形管を除く) | 2 | - | - | X |
| 273219 | その他の電気照明器具 | 2 | - | - | X |
| 273221 | 電気照明器具の部分品・取付具・附属品 | 6 | - | - | 89,295 |
| 273291 | 電気照明器具,同部分品・取付具・附属品(賃加工) | 8 | - | - | 43,369 |
| 274111 | 医療用X線装置 | 2 | - | - | X |

第17表 品目別統計表

(金額単位:万円)

| 品目番号 | 品 目 名 | 産出事 業所数 | 製 造 品 出 荷 額 等 | | |
|--------|--|------------|---------------|-----|------------|
| | | | 単 位 名 | 数 量 | 金 額 |
| 274112 | 産業用X線装置 | 1 | - | - | X |
| 274113 | X線装置の部分品・取付具・附属品 | 4 | - | - | 27,948 |
| 274191 | X線装置、同部分品・取付具・附属品(賃加工) | 2 | - | - | X |
| 274211 | 磁器録画・再生装置(VTR, EVR) | 1 | 台 | X | X |
| 274214 | ビデオ機器の部分品・取付具・附属品 | 3 | - | - | 1,025,447 |
| 274291 | ビデオ機器、同部分品・取付具・附属品(賃加工) | 9 | - | - | 75,404 |
| 274311 | 医療用電子応用装置 | 2 | - | - | X |
| 274321 | 医療用電子応用装置の部分品・取付具・附属品 | 1 | - | - | X |
| 274391 | 医療用電子応用装置、同部分品・取付具・附属品(賃加工) | 4 | - | - | 17,523 |
| 274911 | 超音波応用装置 | 5 | - | - | 93,317 |
| 274912 | 高周波電力応用装置 | 1 | - | - | X |
| 274914 | 数値制御装置 | 1 | - | - | X |
| 274919 | 他に分類されない電子応用装置 | 4 | - | - | 363,376 |
| 274921 | その他の電子応用装置の部分品・取付具・附属品 | 1 | - | - | X |
| 274991 | その他の電子応用装置、同部分品・取付具・附属品(賃加工) | 3 | - | - | 2,280 |
| 275111 | 電気計器 | 3 | - | - | 319,114 |
| 275112 | 電気測定器 | 2 | - | - | X |
| 275113 | 半導体・IC測定器 | 1 | - | - | X |
| 275119 | その他の電気計測器 | 1 | - | - | X |
| 275121 | 電気計測器の部分品・取付具・附属品 | 3 | - | - | 98,105 |
| 275191 | 電気計測器、同部分品・取付具・附属品(賃加工) | 1 | - | - | X |
| 275211 | 工業計器 | 4 | - | - | 244,012 |
| 275212 | 工業計器の部分品・取付具・附属品 | 6 | - | - | 57,080 |
| 275291 | 工業計器、同部分品・取付具・附属品(賃加工) | 1 | - | - | X |
| 275311 | 医療用計測器 | 6 | - | - | 1,448,049 |
| 275321 | 医療用計測器の部分品・取付具・附属品 | 2 | - | - | X |
| 275391 | 医療用計測器、同部分品・取付具・附属品(賃加工) | 1 | - | - | X |
| 279191 | 蓄電池、同部分品・取付具・附属品(賃加工) | 1 | - | - | X |
| 279221 | 一次電池の部分品・取付具・附属品 | 1 | - | - | X |
| 279311 | 磁気テープ(生のもの) | 1 | - | - | X |
| 279312 | 磁気ディスク(生のもの) | 1 | - | - | X |
| 279919 | 他に分類されない電気機械器具 | 12 | - | - | 4,216,394 |
| 279991 | 他に分類されない電気機械器具(賃加工) | 8 | - | - | 196,113 |
| | 28 情報通信機械 | 79 | - | - | 42,872,055 |
| 281129 | その他の電信・画像(有線)装置 | 5 | - | - | 1,369,799 |
| 281131 | デジタル電送装置 | 2 | - | - | X |
| 281191 | 有線通信機械器具(賃加工) | 6 | - | - | 37,151 |
| 281212 | 固定局通信装置 | 2 | - | - | X |
| 281213 | 携帯電話機, PHS電話機 | 1 | - | - | X |
| 281214 | その他の移動局通信装置 | 3 | - | - | 57,275 |
| 281216 | 無線応用装置 | 4 | - | - | 20,501 |
| 281219 | その他の無線通信装置 | 1 | - | - | X |
| 281291 | 無線通信機械器具(賃加工) | 5 | - | - | 89,835 |
| 281414 | デジタルオーディオディスクプレーヤー | 1 | - | - | X |
| 281421 | スピーカーシステム、マイクロホン、イヤホン、音響用ピックアップ類等(完成品) | 1 | - | - | X |
| 281422 | 電気音響機械器具の部分品・取付具・附属品 | 8 | - | - | 292,702 |
| 281491 | 電気音響機械器具、同部分品・取付具・附属品(賃加工) | 5 | - | - | 21,988 |
| 281512 | 交通信号保安装置の部分品・取付具・附属品 | 2 | - | - | X |
| 281591 | 交通信号保安装置、同部分品・取付具・附属品(賃加工) | 1 | - | - | X |
| 281919 | その他の通信関連機械器具 | 3 | - | - | 93,881 |
| 282114 | 電子計算機の部分品・取付具・附属品 | 1 | - | - | X |
| 282211 | パーソナルコンピュータ | 4 | - | - | 8,732,630 |
| 282212 | パーソナルコンピュータの部分品・取付具・附属品 | 7 | - | - | 755,909 |
| 282291 | パーソナルコンピュータ、同部分品・取付具・附属品(賃加工) | 4 | - | - | 10,503 |
| 282312 | 光ディスク装置 | 1 | - | - | X |
| 282319 | その他の外部記憶装置 | 1 | - | - | X |
| 282411 | 印刷装置 | 1 | - | - | X |
| 282412 | 印刷装置の部分品・取付具・附属品 | 2 | - | - | X |
| 282491 | 印刷装置、同部分品・取付具・附属品(賃加工) | 2 | - | - | X |
| 282911 | 表示装置 | 1 | - | - | X |
| 282939 | その他の付属装置 | 1 | - | - | X |
| 282941 | その他の付属装置の部分品・取付具・附属品 | 4 | - | - | 264,794 |

第17表 品目別統計表

(金額単位：万円)

| 品目番号 | 品 目 名 | 産出事 業所数 | 製 造 品 出 荷 額 等 | | |
|--------|----------------------------------|------------|---------------|-------|------------|
| | | | 単 位 名 | 数 量 | 金 額 |
| | 29 電子・デバイス | 195 | | | 60,376,029 |
| 291111 | マイクロ波管 | 1 | 個 | X | X |
| 291119 | その他の電子管 | 5 | - | - | 1,907,040 |
| 291191 | 電子管(賃加工) | 3 | - | - | 104,062 |
| 291211 | ダイオード | 1 | - | - | X |
| 291212 | 整流素子(100ミリアンペア以上) | 3 | - | - | 2,630,730 |
| 291213 | シリコントランジスタ | 1 | - | - | X |
| 291219 | その他の半導体素子 | 3 | - | - | 990,907 |
| 291291 | 半導体素子(賃加工) | 3 | - | - | 147,535 |
| 291311 | バイポーラ型IC | 2 | - | - | X |
| 291312 | モス型IC | 2 | - | - | X |
| 291313 | 線形回路 | 2 | - | - | X |
| 291329 | その他の混成集積回路 | 1 | - | - | X |
| 291412 | 固定コンデンサ | 1 | - | - | X |
| 291414 | 変成器 | 6 | - | - | 78,294 |
| 291415 | 複合部品 | 2 | - | - | X |
| 291491 | 抵抗器・コンデンサ・変成器・複合部品(賃加工) | 2 | - | - | X |
| 291511 | 音響部品 | 1 | - | - | X |
| 291513 | 小形モータ(3W未満のもの) | 3 | - | - | 1,017,737 |
| 291591 | 音響部品・磁気ヘッド・小形モータ(賃加工) | 2 | - | - | X |
| 291612 | コネクタ(プリント配線板用コネクタを除く) | 10 | - | - | 1,450,516 |
| 291613 | スイッチ | 1 | - | - | X |
| 291691 | コネクタ・スイッチ・リレー(賃加工) | 7 | - | - | 27,428 |
| 291711 | スイッチング電源 | 2 | - | - | X |
| 291719 | その他の高周波組立部品 | 4 | - | - | 75,764 |
| 291791 | スイッチング電源・高周波組立部品・コントロールユニット(賃加工) | 1 | - | - | X |
| 291811 | リジット配線板 | 5 | - | - | 1,292,976 |
| 291819 | その他のプリント配線板 | 4 | - | - | 1,537,363 |
| 291821 | プリント回路板 | 11 | - | - | 2,131,880 |
| 291891 | プリント回路(賃加工) | 16 | - | - | 185,741 |
| 291911 | 磁性材部品(粉末や金によるもの) | 1 | - | - | X |
| 291912 | 水晶振動子(時計用を除く) | 1 | - | - | X |
| 291913 | 液晶素子 | 3 | - | - | 24,769,129 |
| 291914 | 他に分類されない通信機械器具の部分品・附属品 | 4 | - | - | 295,372 |
| 291919 | その他の電子部品 | 36 | - | - | 12,810,953 |
| 291991 | その他の電子部品(賃加工) | 45 | - | - | 933,719 |
| | 30 輸送用機械 | 217 | | | 13,063,696 |
| 301213 | トラックボデー | 3 | - | - | 168,182 |
| 301214 | 特別用途車ボデー | 2 | - | - | X |
| 301291 | 自動車車体・附随車(賃加工) | 1 | - | - | X |
| 301314 | 自動車用内燃機関の部分品・取付具・附属品 | 18 | - | - | 633,082 |
| 301315 | 駆動・伝導・操縦装置部品 | 16 | - | - | 754,234 |
| 301316 | 懸架・制動装置部品 | 9 | - | - | 681,455 |
| 301317 | シャシー部品, 車体部品 | 18 | - | - | 1,358,748 |
| 301318 | カーエアコン | 1 | - | - | X |
| 301329 | その他の自動車部品(二輪自動車部品を含む) | 17 | - | - | 1,372,588 |
| 301391 | 自動車部分品・附属品(二輪自動車を含む)(賃加工) | 52 | - | - | 273,767 |
| 302212 | 電車・客貨車の部分品・取付具・附属品 | 4 | - | - | 27,105 |
| 302291 | 鉄道車両用部分品(賃加工) | 1 | - | - | X |
| 303113 | 鋼製貨物船の新造(20総t以上の動力船) | 1 | 隻/総t | X | X |
| 303114 | 鋼製油そう船の新造(20総t以上の動力船) | 1 | 隻/総t | X | X |
| 303116 | 特殊用途鋼製船舶の新造(20総t以上の動力船) | 1 | 隻/総t | X | X |
| 303118 | 鋼製無動力の新造 | 1 | 隻 | X | X |
| 303121 | 鋼製動力船の新造(20総t未満) | 1 | 隻 | X | X |
| 303123 | 鋼製国内船舶の改造・修理 | 11 | 隻 | 1,393 | 373,518 |
| 303124 | 鋼製外国船舶の改造・修理 | 1 | 隻 | X | X |
| 303191 | 船舶新造・改造・修理(賃加工) | 4 | - | - | 352,710 |
| 303211 | 船体ブロック | 2 | - | - | X |
| 303291 | 船体ブロック(賃加工) | 1 | - | - | X |
| 303311 | 木製・金属製舟艇(鋼船を除く)の新造 | 2 | 隻 | X | X |
| 303312 | プラスチック製舟艇の新造 | 2 | 隻 | X | X |

第17表 品目別統計表

(金額単位：万円)

| 品目番号 | 品 目 名 | 産出事 業所数 | 製 造 品 出 荷 額 等 | | |
|--------|------------------------------------|------------|---------------|-----|-----------|
| | | | 単位名 | 数 量 | 金 額 |
| 303313 | 舟艇の改造・修理 | 7 | 隻 | 170 | 11,436 |
| 303411 | 船用ディーゼル機関 | 1 | 台 | X | X |
| 303421 | 船用機関の部分品・取付具・附属品 | 10 | - | - | 96,824 |
| 303491 | 船用機関，同部分品・取付具・附属品（賃加工） | 6 | - | - | 49,062 |
| 304212 | 航空機用エンジンの修理・オーバーホール | 1 | - | - | X |
| 304213 | 航空機用エンジンの部分品・取付具・附属品 | 2 | - | - | X |
| 304291 | 航空機用エンジン，同部分品・取付具・附属品（賃加工） | 3 | - | - | 14,790 |
| 304919 | その他の航空機部分品・補助装置 | 3 | - | - | 69,047 |
| 304991 | その他の航空機部分品・補助装置（賃加工） | 4 | - | - | 37,053 |
| 305191 | フォークリフトトラック、同部分品・取付具・附属品（賃加工） | 1 | - | - | X |
| 305921 | 産業用運搬車両の部分品・取付具・附属品 | 4 | - | - | 195,645 |
| 309919 | 他に分類されない輸送用機械器具，同部分品・取付具・附属品 | 5 | - | - | 20,736 |
| | 31 精密機械 | 205 | | | 6,415,800 |
| 311211 | 積算体積計 | 2 | - | - | X |
| 311291 | 体積計、同部分品・取付具・附属品（賃加工） | 1 | - | - | X |
| 311311 | はかり | 5 | - | - | 40,738 |
| 311312 | はかりの部分品・取付具・附属品 | 3 | - | - | 10,077 |
| 311391 | はかり，同部分品・取付具・附属品（賃加工） | 1 | - | - | X |
| 311411 | 圧力計 | 2 | - | - | X |
| 311412 | 金属温度計 | 3 | - | - | 57,983 |
| 311413 | 流量計 | 1 | - | - | X |
| 311415 | 圧力計，流量計，液面計等の部分品・取付具・附属品 | 1 | - | - | X |
| 311491 | 圧力計，流量計，液面計等，同部分品・取付具・附属品（賃加工） | 1 | - | - | X |
| 311511 | 工業用長さ計 | 3 | - | - | 171,400 |
| 311512 | 精密測定器 | 5 | - | - | 498,254 |
| 311513 | 精密測定器の部分品・取付具・附属品 | 6 | - | - | 111,569 |
| 311591 | 精密測定器，同部分品・取付具・附属品（賃加工） | 8 | - | - | 20,345 |
| 311611 | 光分析装置 | 1 | - | - | X |
| 311619 | その他の分析装置 | 3 | - | - | 79,432 |
| 311621 | 分析機器の部分品・取付具・附属品 | 1 | - | - | X |
| 311711 | 材料試験機 | 7 | - | - | 96,548 |
| 311719 | その他の試験機 | 4 | - | - | 36,552 |
| 311721 | 試験機の部分品・取付具・附属品 | 1 | - | - | X |
| 311791 | 試験機，同部分品・取付具・附属品（賃加工） | 1 | - | - | X |
| 311912 | 公害計測器 | 1 | - | - | X |
| 311919 | その他の計量器・測定器 | 9 | - | - | 43,273 |
| 311921 | 温度計（ガラス製に限る） | 3 | - | - | 6,908 |
| 311931 | 他に分類にされない計量器・測定器の部分品・取付具・附属品 | 5 | - | - | 28,715 |
| 311991 | 他に分類にされない計量器・測定器，同部分品・取付具・附属品（賃加工） | 1 | - | - | X |
| 312111 | ジャイロ計器，磁器コンパス | 1 | - | - | X |
| 312119 | その他の測量機械器具 | 2 | - | - | X |
| 312121 | 測量機械器具の部分品・取付具・附属品 | 2 | - | - | X |
| 312191 | 測量機械器具，同部分品・取付具・附属品（賃加工） | 2 | - | - | X |
| 313111 | 医療用機械器具，同装置 | 14 | - | - | 516,316 |
| 313112 | 病院用器具，同装置 | 9 | - | - | 958,151 |
| 313113 | 医療用機械器具の部分品・取付具・附属品 | 17 | - | - | 81,606 |
| 313191 | 医療用機械器具，同部分品・取付具・附属品（賃加工） | 6 | - | - | 6,876 |
| 313211 | 歯科用機械器具，同装置 | 2 | - | - | X |
| 313212 | 歯科用機械器具の部分品・取付具・附属品 | 3 | - | - | 11,825 |
| 313311 | 動物用医療機械器具，同部分品・取付具・附属品 | 1 | - | - | X |
| 313411 | 医療用品 | 10 | - | - | 1,099,105 |
| 313491 | 医療用品（賃加工） | 2 | - | - | X |
| 313511 | 歯科材料 | 1 | - | - | X |
| 313591 | 歯科材料（賃加工） | 1 | - | - | X |
| 314111 | 理化学機械器具 | 15 | - | - | 566,947 |
| 314112 | 理化学機械器具の部分品・取付具・附属品 | 2 | - | - | X |
| 315113 | 顕微鏡，拡大鏡 | 3 | - | - | 40,463 |
| 315114 | 顕微鏡・望遠鏡等の部分品・取付具・附属品 | 1 | - | - | X |
| 315191 | 顕微鏡・望遠鏡等，同部分品・取付具・附属品（賃加工） | 2 | - | - | X |
| 315213 | 写真装置，同関連器具 | 1 | - | - | X |
| 315214 | カメラ・写真装置の部分品・取付具・附属品 | 5 | - | - | 25,370 |
| 315291 | 写真機，同部分品・取付具・附属品（賃加工） | 4 | - | - | 2,650 |

第17表 品目別統計表

(金額単位：万円)

| 品目番号 | 品 目 名 | 産出事 業所数 | 製 造 品 出 荷 額 等 | | |
|--------|---------------------------------------|------------|---------------|-----|------------|
| | | | 単 位 名 | 数 量 | 金 額 |
| 315411 | カメラ用レンズ | 1 | - | - | X |
| 315412 | カメラ用交換レンズ | 2 | - | - | X |
| 315413 | 光学レンズ | 3 | - | - | 52,301 |
| 315414 | プリズム | 1 | - | - | X |
| 315491 | レンズ・プリズム研磨(賃加工) | 2 | - | - | X |
| 316112 | 眼鏡枠 | 1 | - | - | X |
| 316114 | 眼鏡の部分品 | 2 | - | - | X |
| 317111 | ウォッチ(ムーブメントを含む) | 1 | 個 | X | X |
| 317112 | クロック(ムーブメントを含む) | 1 | - | - | X |
| 317121 | 時計の部分品 | 3 | - | - | 1,758 |
| 317191 | 時計, 同部分品(賃加工) | 1 | - | - | X |
| 317219 | その他の時計側 | 1 | - | - | X |
| 317291 | 時計側(賃加工) | 1 | - | - | X |
| | 32 その他 | 402 | | | 16,406,317 |
| 321111 | 貴金属製装身具(宝石、象牙、亀甲を含む) | 10 | - | - | 685,879 |
| 321191 | 貴金属・宝石製装身具(賃加工) | 6 | - | - | 32,841 |
| 322919 | その他の洋楽器、和楽器 | 1 | - | - | X |
| 322921 | 楽器の部分品・取付具・附属品 | 1 | - | - | X |
| 322991 | 楽器、楽器部分品、同材料(賃加工) | 1 | - | - | X |
| 323111 | かるた、すごろく、トランプ、花札、囲碁、将棋、チェス、麻雀ばい、ゲーム盤等 | 1 | - | - | X |
| 323112 | 家庭用テレビゲーム | 1 | 台 | X | X |
| 323114 | 金属製がん具 | 2 | - | - | X |
| 323115 | プラスチックモデルキット | 2 | - | - | X |
| 323116 | 空気入りビニルがん具 | 5 | - | - | 20,394 |
| 323119 | その他のプラスチック製がん具 | 10 | - | - | 205,845 |
| 323129 | その他の娯楽用具・がん具 | 4 | - | - | 37,468 |
| 323131 | 娯楽用具・がん具の部分品・附属品 | 4 | - | - | 362,698 |
| 323191 | 娯楽用具, がん具(賃加工) | 30 | - | - | 79,646 |
| 323212 | 節句人形, ひな人形 | 3 | - | - | 39,079 |
| 323219 | その他の人形 | 1 | - | - | X |
| 323221 | 人形の部分品・附属品 | 1 | - | - | X |
| 323291 | 人形(賃加工) | 3 | - | - | 7,000 |
| 323311 | 児童乗物(部分品、附属品を含む) | 1 | - | - | X |
| 323391 | 児童乗物, 同部分品・附属品(賃加工) | 2 | - | - | X |
| 323411 | 野球・ソフトボール用具 | 3 | - | - | 35,360 |
| 323412 | バスケットボール・バレーボール・ラグビー・サッカー等用具 | 2 | - | - | X |
| 323413 | テニス・ピンポン・パドミントン用具 | 3 | - | - | 96,793 |
| 323414 | ゴルフ・ホッケー用具 | 5 | - | - | 1,065,079 |
| 323416 | トラック・フィールド用具, 体操用具 | 4 | - | - | 616,354 |
| 323417 | 釣道具, 同附属品 | 5 | - | - | 25,063 |
| 323419 | その他の運動用具 | 9 | - | - | 128,903 |
| 323491 | 運動用具(賃加工) | 7 | - | - | 45,194 |
| 324112 | シャープペンシル | 1 | 千本 | X | X |
| 324113 | 万年筆・シャープペンシル部分品, ペン先, ペン軸 | 1 | - | - | X |
| 324211 | ボールペン | 2 | - | - | X |
| 324212 | マーキングペン | 2 | - | - | X |
| 324213 | ボールペン・マーキングペン部分品 | 8 | - | - | 275,353 |
| 324291 | ボールペン・マーキングペン, 同部分品(賃加工) | 7 | - | - | 111,421 |
| 324911 | 印章, 印肉, スタンプ, スタンプ台 | 3 | - | - | 12,370 |
| 324919 | その他の事務用品 | 5 | - | - | 13,638 |
| 324921 | 他に分類されない事務用品の部分品・附属品 | 4 | - | - | 14,748 |
| 324991 | 他に分類されない事務用品(賃加工) | 5 | - | - | 8,892 |
| 325111 | 身辺細貨品(すず・アンチモン製品を含む) | 5 | - | - | 49,746 |
| 325112 | 装飾品, 置物類(すず・アンチモン製品を含む) | 2 | - | - | X |
| 325113 | 宝石箱, 小物箱(すず・アンチモン製品を含む) | 3 | - | - | 5,868 |
| 325114 | 装身具・装飾品(貴金属・宝石製を除く)の部分品・附属品 | 3 | - | - | 21,639 |
| 325191 | 装身具, 装飾品(賃加工) | 3 | - | - | 3,771 |
| 325211 | 造花, 装飾用羽毛 | 5 | - | - | 228,055 |
| 325319 | その他のボタン(ボタン型を含む) | 2 | - | - | X |
| 325391 | ボタン(賃加工) | 2 | - | - | X |
| 325413 | スナップ, ホック | 4 | - | - | 357,031 |
| 325419 | その他の針, 同関連品 | 3 | - | - | 23,259 |

第17表 品目別統計表

(金額単位：万円)

| 品目番号 | 品 目 名 | 産出事 業所数 | 製 造 品 出 荷 額 等 | | |
|--------|------------------------------|------------|---------------|---------|-----------|
| | | | 単 位 名 | 数 量 | 金 額 |
| 325511 | かつら,かもじ(人形の髪を含む) | 1 | - | - | X |
| 325591 | かつら,かもじ(賃加工) | 1 | - | - | X |
| 326119 | その他の漆器製品 | 2 | - | - | X |
| 327111 | 麦わら・パナマ類帽子,帽体(紙いと帽子,経木帽子を含む) | 1 | - | - | X |
| 327211 | 畳,畳床 | 36 | 畳 | 547,365 | 233,912 |
| 327212 | 畳表 | 2 | 畳 | X | X |
| 327291 | 畳,むしろ類(賃加工) | 10 | - | - | 18,668 |
| 327312 | ちょうちん(骨を含む) | 1 | - | - | X |
| 327411 | 歯ブラシ | 1 | - | - | X |
| 327419 | その他ブラシ | 4 | - | - | 51,948 |
| 327421 | 清掃用品 | 3 | - | - | 40,120 |
| 327491 | ブラシ,清掃用品(賃加工) | 2 | - | - | X |
| 327519 | その他の傘,傘部分品 | 3 | - | - | 14,215 |
| 327591 | 傘,同部分品(賃加工) | 1 | - | - | X |
| 327711 | 喫煙用具 | 2 | - | - | X |
| 329111 | 煙火(がん具を含む) | 10 | - | - | 170,424 |
| 329211 | 看板,標識,展示装置(電氣的,機械的でないもの) | 41 | - | - | 429,455 |
| 329212 | 看板,標識機,展示装置(電氣的,機械的なもの) | 32 | - | - | 363,045 |
| 329291 | 看板,標識機,展示装置(賃加工) | 6 | - | - | 13,888 |
| 329311 | パレット | 6 | - | - | 148,917 |
| 329391 | パレット(賃加工) | 4 | - | - | 15,356 |
| 329411 | マネキン人形,人台 | 1 | - | - | X |
| 329419 | その他のモデル,模型 | 3 | - | - | 25,029 |
| 329511 | 工業用模型(木型を含む) | 6 | - | - | 29,376 |
| 329614 | ビデオテープレコード | 2 | - | - | X |
| 329619 | その他の情報記録物 | 1 | - | - | X |
| 329913 | 人体安全保護具,救命器具 | 4 | - | - | 42,500 |
| 329915 | ルームユニット | 2 | - | - | X |
| 329919 | 他に分類されないその他の製品 | 9 | - | - | 102,015 |
| 329991 | 他に分類されないその他の製品(賃加工) | 8 | - | - | 222,485 |
| | 特殊品目 | 36 | | | 3,147,581 |
| 604100 | 冷蔵保管料 | 5 | - | - | 13,300 |
| 606600 | 製造工程からでたくず・廃物 | 1 | - | - | X |
| 636600 | 製造工程からでたくず・廃物 | 1 | - | - | X |
| 656600 | 製造工程からでたくず・廃物 | 3 | - | - | 804 |
| 666600 | 製造工程からでたくず・廃物 | 2 | - | - | X |
| 676400 | 販売電力 | 4 | 千kwh | 416,814 | 363,246 |
| 676600 | 製造工程からでたくず・廃物 | 6 | - | - | 730,398 |
| 686400 | 販売電力 | 1 | 千kwh | X | X |
| 686600 | 製造工程からでたくず・廃物 | 1 | - | - | X |
| 736400 | 販売電力 | 1 | 千KWh | X | X |
| 736600 | 製造工程からでたくず・廃物 | 4 | - | - | 207,032 |
| 746600 | 製造工程からでたくず・廃物 | 2 | - | - | X |
| 756600 | 製造工程からでたくず・廃物・廃物 | 3 | - | - | 2,118 |
| 776600 | 製造工程からでたくず・廃物 | 2 | - | - | X |

Ⅱ－２ 結果表
(平成16年)
従業者30人以上の統計表

第18表 従業者規模別、従業者30人以上の事業所の統計表

| 従業者規模 | 事業所数 | 従業者数 | | | | | | | | | 毎月末常用労働者数計 |
|-----------|-------|---------|---------|--------|---------|---------|--------|-------------|---|---|------------|
| | | 総数 | | | 常用労働者 | | | 個人事業主・家族従業者 | | | |
| | | 計 | 男 | 女 | 計 | 男 | 女 | 計 | 男 | 女 | |
| 県計 | 1,277 | 157,481 | 112,461 | 45,020 | 157,477 | 112,459 | 45,018 | 4 | 2 | 2 | 1,874,066 |
| 30人～49人 | 442 | 17,238 | 11,282 | 5,956 | 17,234 | 11,280 | 5,954 | 4 | 2 | 2 | 206,966 |
| 50人～99人 | 427 | 29,538 | 20,062 | 9,476 | 29,538 | 20,062 | 9,476 | - | - | - | 350,326 |
| 100人～199人 | 241 | 32,448 | 21,987 | 10,461 | 32,448 | 21,987 | 10,461 | - | - | - | 384,182 |
| 200人～299人 | 70 | 17,205 | 11,800 | 5,405 | 17,205 | 11,800 | 5,405 | - | - | - | 204,413 |
| 300人～499人 | 55 | 20,691 | 14,189 | 6,502 | 20,691 | 14,189 | 6,502 | - | - | - | 243,668 |
| 500人～999人 | 31 | 20,666 | 16,610 | 4,056 | 20,666 | 16,610 | 4,056 | - | - | - | 247,318 |
| 1,000人以上 | 11 | 19,695 | 16,531 | 3,164 | 19,695 | 16,531 | 3,164 | - | - | - | 237,193 |

| 従業者規模 | 年末在庫額 | | | | 在庫額年間増減 | | | |
|-----------|-------------|------------|------------|------------|-----------|-----------|----------|-----------|
| | 計 | 製造品 | 半製品及び仕掛品 | 原材料及び燃料 | 計 | 製造品 | 半製品及び仕掛品 | 原材料及び燃料 |
| 県計 | 106,262,726 | 36,103,093 | 35,691,672 | 34,467,961 | 4,969,612 | 378,187 | -922,811 | 5,514,236 |
| 30人～49人 | 4,934,103 | 2,050,676 | 1,162,138 | 1,721,289 | -57,718 | 111,918 | -172,772 | 3,136 |
| 50人～99人 | 11,063,407 | 3,910,221 | 3,293,057 | 3,860,129 | 379,543 | -25,561 | 183,744 | 221,360 |
| 100人～199人 | 17,256,142 | 5,346,422 | 6,109,925 | 5,799,795 | 628,635 | -206,141 | -188,311 | 1,023,087 |
| 200人～299人 | 7,715,685 | 3,800,722 | 1,994,420 | 1,920,543 | -114,543 | -49,572 | -183,879 | 118,908 |
| 300人～499人 | 17,854,099 | 6,427,690 | 5,404,576 | 6,021,833 | 1,956,673 | -258,354 | 524,338 | 1,690,689 |
| 500人～999人 | 22,834,816 | 8,833,521 | 10,571,389 | 3,429,906 | 1,146,657 | 1,164,519 | -480,991 | 463,129 |
| 1,000人以上 | 24,604,474 | 5,733,841 | 7,156,167 | 11,714,466 | 1,030,365 | -358,622 | -604,940 | 1,993,927 |

| 従業者規模 | 取得額（年間） | | | | | | 除却額 | | |
|-----------|------------|-----------|----------------|-----------|------------|-----------|-----------|-----------|---------------|
| | 計 | 土地 | 有形固定資産（土地を除く）計 | | | | 計 | 土地 | 有形固定資産（土地を除く） |
| | | | 計 | 建物・構築物 | 機械・装置 | その他 | | | |
| 県計 | 34,633,811 | 2,346,761 | 32,287,050 | 6,331,617 | 22,029,110 | 3,926,323 | 7,282,174 | 1,534,217 | 5,747,957 |
| 30人～49人 | 2,213,145 | 351,619 | 1,861,526 | 537,379 | 1,140,110 | 184,037 | 1,002,275 | 623,000 | 379,275 |
| 50人～99人 | 3,494,273 | 676,959 | 2,817,314 | 821,197 | 1,688,182 | 307,935 | 769,633 | 275,169 | 494,464 |
| 100人～199人 | 5,996,792 | 483,296 | 5,513,496 | 1,145,091 | 3,648,393 | 720,012 | 1,546,672 | 340,516 | 1,206,156 |
| 200人～299人 | 2,564,453 | 177,137 | 2,387,316 | 488,450 | 1,639,699 | 259,167 | 532,009 | 76,187 | 455,822 |
| 300人～499人 | 4,524,291 | 114,357 | 4,409,934 | 1,076,588 | 2,732,551 | 600,795 | 1,658,348 | 70,672 | 1,587,676 |
| 500人～999人 | 6,680,657 | 127,049 | 6,553,608 | 1,184,777 | 4,734,051 | 634,780 | 502,242 | 3,410 | 498,832 |
| 1,000人以上 | 9,160,200 | 416,344 | 8,743,856 | 1,078,135 | 6,446,124 | 1,219,597 | 1,270,995 | 145,263 | 1,125,732 |

| 従業者規模 | 敷地面積 (㎡) | 建築面積 (㎡) | 延べ建築面積 (㎡) | 淡水の1日当たり水源別用水量 (m ³) | | | | | |
|-----------|-------------|-------------|---------------|----------------------------------|---------|--------|---------|---------|------------|
| | | | | 計 | 工業用水道 | 上水道 | 井戸水 | その他 | 回収水 |
| 県計 | 65,292,709 | 14,592,101 | 18,752,353 | 12,343,350 | 776,743 | 56,944 | 112,431 | 201,748 | 11,195,484 |
| 30人～49人 | 4,419,566 | 1,519,026 | 1,824,522 | 144,406 | 11,244 | 6,597 | 14,860 | 697 | 111,008 |
| 50人～99人 | 7,248,316 | 2,387,339 | 3,021,768 | 272,864 | 37,925 | 10,636 | 24,581 | 6,974 | 192,748 |
| 100人～199人 | 9,819,354 | 2,482,024 | 3,306,600 | 639,324 | 57,478 | 18,609 | 34,882 | 46,803 | 481,552 |
| 200人～299人 | 4,645,716 | 1,310,175 | 1,759,294 | 1,426,431 | 83,866 | 6,446 | 12,863 | 776 | 1,322,480 |
| 300人～499人 | 8,953,202 | 1,383,005 | 1,858,484 | 2,609,476 | 124,547 | 5,267 | 10,434 | 11,815 | 2,457,413 |
| 500人～999人 | 11,485,015 | 1,902,939 | 2,643,030 | 3,079,167 | 267,132 | 7,497 | 10,468 | 9,617 | 2,784,453 |
| 1,000人以上 | 18,721,540 | 3,607,593 | 4,338,655 | 4,171,682 | 194,551 | 1,892 | 4,343 | 125,066 | 3,845,830 |

(金額単位：万円)

| 現金給与総額 | | | 原材料使用額等 | | | | | 従業者規模 |
|------------|------------|-----------|-------------|-------------|------------|------------|------------|---------|
| 計 | 常用労働者給与 | その他の給与 | 計 | 原材料使用額 | 燃料使用額 | 電力使用額 | 委託生産費 | |
| 80,370,001 | 73,061,347 | 7,308,654 | 605,341,054 | 527,469,047 | 19,438,900 | 13,904,672 | 44,528,435 | 計 |
| 7,195,872 | 6,621,542 | 574,330 | 34,299,506 | 28,471,084 | 494,740 | 858,523 | 4,475,159 | 30～49 |
| 12,588,336 | 11,629,813 | 958,523 | 69,219,847 | 61,073,979 | 1,130,214 | 1,702,001 | 5,313,653 | 50～99 |
| 15,124,746 | 13,745,392 | 1,379,354 | 80,494,476 | 67,625,975 | 1,064,865 | 2,196,922 | 9,606,714 | 100～199 |
| 8,530,715 | 7,721,875 | 808,840 | 56,403,224 | 49,752,355 | 2,133,346 | 1,446,028 | 3,071,495 | 200～299 |
| 10,117,850 | 9,237,803 | 880,047 | 134,544,256 | 120,513,559 | 6,444,506 | 1,483,836 | 6,102,355 | 300～499 |
| 12,970,650 | 11,648,862 | 1,321,788 | 119,490,145 | 105,705,506 | 4,260,624 | 2,197,765 | 7,326,250 | 500～999 |
| 13,841,832 | 12,456,060 | 1,385,772 | 110,889,600 | 94,326,589 | 3,910,605 | 4,019,597 | 8,632,809 | 1,000以上 |

| 製造品出荷額等 | | | | 生産額 | 付加価値額 | 有形固定資産年初現在高 | | | 従業者規模 |
|---------------|-------------|------------|-----------|---------------|-------------|-------------|-------------|-------------------|---------|
| 計 | 製造品出荷額 | 加工賃収入額 | 修理工収入額 | | | 計 | 土地 | 有形固定資産 (土地を除く) | |
| 1,014,636,990 | 996,909,195 | 15,480,598 | 2,247,197 | 1,014,092,366 | 304,121,642 | 346,436,270 | 120,098,904 | 226,337,366 | 計 |
| 56,349,439 | 52,456,664 | 3,747,552 | 145,223 | 56,288,585 | 19,598,846 | 23,334,626 | 10,643,856 | 12,690,770 | 30～49 |
| 113,453,801 | 108,368,697 | 4,551,921 | 533,183 | 113,611,984 | 38,510,009 | 38,505,234 | 15,160,588 | 23,344,646 | 50～99 |
| 153,042,724 | 148,782,650 | 3,938,011 | 322,063 | 152,648,272 | 57,338,298 | 58,299,205 | 21,765,041 | 36,534,164 | 100～199 |
| 102,692,314 | 100,262,853 | 1,696,863 | 732,598 | 102,458,863 | 37,794,464 | 26,796,935 | 7,707,868 | 19,089,067 | 200～299 |
| 208,294,212 | 207,387,929 | 477,082 | 429,201 | 208,560,196 | 34,043,264 | 66,400,893 | 35,244,162 | 31,156,731 | 300～499 |
| 202,820,554 | 201,666,456 | 1,069,169 | 84,929 | 203,504,082 | 62,708,256 | 55,271,986 | 14,120,319 | 41,151,667 | 500～999 |
| 177,983,946 | 177,983,946 | - | - | 177,020,384 | 54,128,505 | 77,827,391 | 15,457,070 | 62,370,321 | 1,000以上 |

| 減価償却額 | 建設仮勘定の増減 | 投資総額 | 純投資額 | 有形固定資産年末現在高 | | | リース契約額 | リース支払額 | 従業者規模 |
|------------|----------|------------|------------|-------------|-------------|-------------------|-----------|-----------|---------|
| | | | | 計 | 土地 | 有形固定資産 (土地を除く) | | | |
| 34,368,292 | 560,423 | 35,194,234 | 27,912,060 | 339,419,615 | 120,911,448 | 218,508,167 | 1,792,972 | 4,528,711 | 計 |
| 1,448,712 | -66,180 | 2,146,965 | 1,144,690 | 23,096,784 | 10,372,475 | 12,724,309 | 243,698 | 296,818 | 30～49 |
| 2,925,865 | 183,632 | 3,677,905 | 2,908,272 | 38,304,009 | 15,562,378 | 22,741,631 | 283,705 | 739,685 | 50～99 |
| 4,949,958 | 340,668 | 6,337,460 | 4,790,788 | 57,799,367 | 21,907,821 | 35,891,546 | 543,167 | 1,002,025 | 100～199 |
| 3,143,509 | 274,246 | 2,838,699 | 2,306,690 | 25,685,870 | 7,808,818 | 17,877,052 | 99,918 | 329,283 | 200～299 |
| 4,584,864 | 52,147 | 4,576,438 | 2,918,090 | 64,681,972 | 35,287,847 | 29,394,125 | 209,970 | 318,307 | 300～499 |
| 7,447,163 | -246,109 | 6,434,548 | 5,932,306 | 54,003,238 | 14,243,958 | 39,759,280 | 154,683 | 482,881 | 500～999 |
| 9,868,221 | 22,019 | 9,182,219 | 7,911,224 | 75,848,375 | 15,728,151 | 60,120,224 | 257,831 | 1,359,712 | 1,000以上 |

| 淡水の1日当たり用途別用水量 (m ³) | | | | | | 海水の1日 当たり用水量 (m ³) | 従業者 規模 |
|----------------------------------|---------|--------|-------------------|--------------|---------|--------------------------------------|-----------|
| 計 | ボイラ用水 | 原料用水 | 製品処理用水と 洗じょう用水 | 冷却用水 温調用水 | その他 | | |
| 12,343,350 | 153,228 | 25,172 | 735,464 | 11,150,703 | 278,783 | 7,988,293 | 計 |
| 144,406 | 2,693 | 1,567 | 12,058 | 124,219 | 3,869 | 28,465 | 30～49 |
| 272,864 | 8,320 | 4,988 | 39,577 | 211,796 | 8,183 | 498,768 | 50～99 |
| 639,324 | 7,162 | 11,060 | 215,700 | 318,834 | 86,568 | 96,715 | 100～199 |
| 1,426,431 | 18,402 | 2,173 | 25,200 | 1,370,790 | 9,866 | 349,421 | 200～299 |
| 2,609,476 | 41,606 | 1,055 | 87,130 | 2,459,703 | 19,982 | 1,084,246 | 300～499 |
| 3,079,167 | 63,092 | 4,239 | 89,040 | 2,849,826 | 72,970 | 3,272,487 | 500～999 |
| 4,171,682 | 11,953 | 90 | 266,759 | 3,815,535 | 77,345 | 2,658,191 | 1,000以上 |

第19表 経営組織別、従業者30人以上の事業所の統計表

| 経営組織別 | 事業所数 | 従業者数 | | | | | | | | | 毎月末常用労働者数計 |
|------------|-------|---------|---------|--------|---------|---------|--------|-------------|---|---|------------|
| | | 総数 | | | 常用労働者 | | | 個人事業主・家族従業者 | | | |
| | | 計 | 男 | 女 | 計 | 男 | 女 | 計 | 男 | 女 | |
| 県計 | 1,277 | 157,481 | 112,461 | 45,020 | 157,477 | 112,459 | 45,018 | 4 | 2 | 2 | 1,874,066 |
| 会社 | 1,268 | 156,833 | 112,119 | 44,714 | 156,833 | 112,119 | 44,714 | - | - | - | 1,866,319 |
| 資本金2百万円未満 | - | - | - | - | - | - | - | - | - | - | - |
| 2百万～3百万円未満 | - | - | - | - | - | - | - | - | - | - | - |
| 3百万～5百万円未満 | 18 | 785 | 276 | 509 | 785 | 276 | 509 | - | - | - | 9,280 |
| 5百万～1千万円未満 | 11 | 591 | 217 | 374 | 591 | 217 | 374 | - | - | - | 7,036 |
| 1千万～5千万円未満 | 476 | 31,424 | 18,296 | 13,128 | 31,424 | 18,296 | 13,128 | - | - | - | 373,238 |
| 5千万～1億円未満 | 206 | 16,607 | 10,655 | 5,952 | 16,607 | 10,655 | 5,952 | - | - | - | 197,553 |
| 1億～10億円未満 | 293 | 35,726 | 26,268 | 9,458 | 35,726 | 26,268 | 9,458 | - | - | - | 423,784 |
| 10億～百億円未満 | 169 | 32,072 | 22,650 | 9,422 | 32,072 | 22,650 | 9,422 | - | - | - | 381,372 |
| 百億円以上 | 95 | 39,628 | 33,757 | 5,871 | 39,628 | 33,757 | 5,871 | - | - | - | 474,056 |
| 組合・その他の法人 | 8 | 606 | 330 | 276 | 606 | 330 | 276 | - | - | - | 7,324 |
| 個人 | 1 | 42 | 12 | 30 | 38 | 10 | 28 | 4 | 2 | 2 | 423 |

| 経営組織別 | 年末在庫額 | | | | 在庫額年間増減 | | | |
|------------|-------------|------------|------------|------------|-----------|----------|----------|-----------|
| | 計 | 製造品 | 半製品及び仕掛品 | 原材料及び燃料 | 計 | 製造品 | 半製品及び仕掛品 | 原材料及び燃料 |
| 県計 | 106,262,726 | 36,103,093 | 35,691,672 | 34,467,961 | 4,969,612 | 378,187 | -922,811 | 5,514,236 |
| 会社 | 106,116,433 | 35,994,937 | 35,690,839 | 34,430,657 | 4,951,044 | 365,017 | -921,976 | 5,508,003 |
| 資本金2百万円未満 | - | - | - | - | - | - | - | - |
| 2百万～3百万円未満 | - | - | - | - | - | - | - | - |
| 3百万～5百万円未満 | 8,877 | 4,507 | 2,165 | 2,205 | -5,070 | -3,924 | -400 | -746 |
| 5百万～1千万円未満 | 46,503 | 25,098 | 7,199 | 14,206 | -1,415 | 567 | -2,706 | 724 |
| 1千万～5千万円未満 | 5,095,048 | 1,944,485 | 1,107,094 | 2,043,469 | -4,950 | -7,720 | 47,271 | -44,501 |
| 5千万～1億円未満 | 4,320,441 | 1,348,797 | 1,454,939 | 1,516,705 | 68,341 | 17,525 | 5,084 | 45,732 |
| 1億～10億円未満 | 14,228,143 | 4,986,438 | 5,132,899 | 4,108,806 | 36,088 | -246,710 | -235,036 | 517,834 |
| 10億～百億円未満 | 22,854,749 | 7,865,871 | 6,519,659 | 8,469,219 | 3,158,170 | 228,175 | -199,085 | 3,129,080 |
| 百億円以上 | 59,562,672 | 19,819,741 | 21,466,884 | 18,276,047 | 1,699,880 | 377,104 | -537,104 | 1,859,880 |
| 組合・その他の法人 | X | X | 833 | 37,304 | X | X | -835 | 6,233 |
| 個人 | X | X | - | - | X | X | - | - |

| 経営組織別 | 取得額（年間） | | | | | | 除却額 | | |
|------------|------------|-----------|----------------|-----------|------------|-----------|-----------|-----------|---------------|
| | 計 | 土地 | 有形固定資産（土地を除く）計 | | | | 計 | 土地 | 有形固定資産（土地を除く） |
| | | | 計 | 建物・構築物 | 機械・装置 | その他 | | | |
| 県計 | 34,633,811 | 2,346,761 | 32,287,050 | 6,331,617 | 22,029,110 | 3,926,323 | 7,282,174 | 1,534,217 | 5,747,957 |
| 会社 | 34,604,779 | 2,346,738 | 32,258,041 | 6,320,979 | 22,012,977 | 3,924,085 | 6,910,377 | 1,173,631 | 5,736,746 |
| 資本金2百万円未満 | - | - | - | - | - | - | - | - | - |
| 2百万～3百万円未満 | - | - | - | - | - | - | - | - | - |
| 3百万～5百万円未満 | 13,039 | - | 13,039 | 9,634 | 2,131 | 1,274 | 121 | - | 121 |
| 5百万～1千万円未満 | 14,907 | 5,612 | 9,295 | 4,038 | 4,633 | 624 | 5,981 | - | 5,981 |
| 1千万～5千万円未満 | 2,334,647 | 320,069 | 2,014,578 | 732,973 | 1,042,301 | 239,304 | 343,667 | 85,528 | 258,139 |
| 5千万～1億円未満 | 1,187,029 | 209,602 | 977,427 | 316,448 | 519,747 | 141,232 | 540,609 | 344,578 | 196,031 |
| 1億～10億円未満 | 5,712,449 | 691,828 | 5,020,621 | 1,192,023 | 3,050,245 | 778,353 | 997,520 | 153,831 | 843,689 |
| 10億～百億円未満 | 6,936,316 | 101,835 | 6,834,481 | 1,284,259 | 4,473,101 | 1,077,121 | 1,532,690 | 90,698 | 1,441,992 |
| 百億円以上 | 18,406,392 | 1,017,792 | 17,388,600 | 2,781,604 | 12,920,819 | 1,686,177 | 3,489,789 | 498,996 | 2,990,793 |
| 組合・その他の法人 | X | 23 | X | 10,638 | 16,133 | X | X | 360,586 | X |
| 個人 | X | - | X | - | - | X | X | - | X |

| 経営組織別 | 敷地面積 (㎡) | 建築面積 (㎡) | 延べ建築面積 (㎡) | 淡水の1日当たり水源別用水量 (m ³) | | | | | |
|------------|------------|------------|------------|----------------------------------|---------|--------|---------|---------|------------|
| | | | | 計 | 工業用水道 | 上水道 | 井戸水 | その他 | 回収水 |
| 県計 | 65,292,709 | 14,592,101 | 18,752,353 | 12,343,350 | 776,743 | 56,944 | 112,431 | 201,748 | 11,195,484 |
| 会社 | 65,196,328 | 14,571,229 | 18,725,255 | 12,334,698 | 776,743 | 56,642 | 106,841 | 201,748 | 11,192,724 |
| 資本金2百万円未満 | - | - | - | - | - | - | - | - | - |
| 2百万～3百万円未満 | - | - | - | - | - | - | - | - | - |
| 3百万～5百万円未満 | 46,738 | 15,534 | 18,392 | 331 | 3 | 124 | 204 | - | - |
| 5百万～1千万円未満 | 34,193 | 16,473 | 18,335 | 470 | - | 395 | 75 | - | - |
| 1千万～5千万円未満 | 3,767,620 | 1,299,341 | 1,680,371 | 33,333 | 2,198 | 10,401 | 17,729 | 342 | 2,663 |
| 5千万～1億円未満 | 2,664,696 | 924,978 | 1,147,965 | 47,511 | 7,258 | 4,766 | 5,854 | 101 | 29,532 |
| 1億～10億円未満 | 8,098,735 | 2,805,659 | 3,674,921 | 421,886 | 19,643 | 19,016 | 37,273 | 6,888 | 339,066 |
| 10億～百億円未満 | 11,260,620 | 2,681,610 | 3,631,924 | 1,575,598 | 107,167 | 10,281 | 14,057 | 18,335 | 1,425,758 |
| 百億円以上 | 39,323,726 | 6,827,634 | 8,553,347 | 10,255,569 | 640,474 | 11,659 | 31,649 | 176,082 | 9,395,705 |
| 組合・その他の法人 | X | X | X | X | - | X | 5,590 | - | 2,760 |
| 個人 | X | X | X | X | - | X | - | - | - |

(金額単位：万円)

| 現金給与総額 | | | 原材料使用額等 | | | | | 経営組織別 |
|------------|------------|-----------|-------------|-------------|------------|------------|------------|--------|
| 計 | 常用労働者給与 | その他の給与 | 計 | 原材料使用額 | 燃料使用額 | 電力使用額 | 委託生産費 | |
| 80,370,001 | 73,061,347 | 7,308,654 | 605,341,054 | 527,469,047 | 19,438,900 | 13,904,672 | 44,528,435 | 計 |
| 80,107,862 | 72,810,419 | 7,297,443 | 604,311,147 | 526,488,208 | 19,411,793 | 13,885,121 | 44,526,025 | 会社 |
| - | - | - | - | - | - | - | - | ～2百万 |
| - | - | - | - | - | - | - | - | 2～3百万 |
| 164,234 | 156,008 | 8,226 | 226,081 | 126,130 | 4,317 | 9,611 | 86,023 | 3～5百万 |
| 139,657 | 137,317 | 2,340 | 412,704 | 347,948 | 4,574 | 12,005 | 48,177 | 5百～1千万 |
| 11,615,512 | 10,794,872 | 820,640 | 35,540,362 | 29,486,047 | 386,913 | 837,674 | 4,829,728 | 1～5千万 |
| 6,505,926 | 5,909,881 | 596,045 | 23,538,631 | 18,638,246 | 256,226 | 479,546 | 4,164,613 | 5千万～1億 |
| 17,183,225 | 15,505,240 | 1,677,985 | 78,760,509 | 66,135,604 | 1,154,102 | 2,192,755 | 9,278,048 | 1～10億 |
| 16,774,953 | 15,260,392 | 1,514,561 | 160,806,248 | 142,581,687 | 3,788,577 | 3,079,658 | 11,356,326 | 10～百億 |
| 27,724,355 | 25,046,709 | 2,677,646 | 305,026,612 | 269,172,546 | 13,817,084 | 7,273,872 | 14,763,110 | 百億以上 |
| X | X | X | X | X | X | X | X | 組合 |
| X | X | X | X | X | X | X | X | 個人 |

| 製造品出荷額等 | | | | 生産額 | 付加価値額 | 有形固定資産年初現在高 | | | 経営組織別 |
|---------------|-------------|------------|-----------|---------------|-------------|-------------|-------------|-------------------|--------|
| 計 | 製造品出荷額 | 加工賃収入額 | 修理料収入額 | | | 計 | 土地 | 有形固定資産 (土地を除く) | |
| 1,014,636,990 | 996,909,195 | 15,480,598 | 2,247,197 | 1,014,092,366 | 304,121,642 | 346,436,270 | 120,098,904 | 226,337,366 | 計 |
| 1,013,010,186 | 995,283,806 | 15,479,183 | 2,247,197 | 1,012,453,227 | 303,578,162 | 345,319,773 | 119,287,349 | 226,032,424 | 会社 |
| - | - | - | - | - | - | - | - | - | ～2百万 |
| - | - | - | - | - | - | - | - | - | 2～3百万 |
| 523,224 | 256,089 | 267,135 | - | 518,900 | 273,016 | 59,426 | 20,581 | 38,845 | 3～5百万 |
| 708,323 | 661,757 | 46,566 | - | 706,184 | 269,018 | 120,849 | 22,701 | 98,148 | 5百～1千万 |
| 62,193,566 | 57,041,265 | 4,889,683 | 262,618 | 62,233,117 | 23,736,139 | 22,332,290 | 8,973,794 | 13,358,496 | 1～5千万 |
| 40,730,493 | 37,713,156 | 2,704,137 | 313,200 | 40,753,102 | 15,495,894 | 12,157,605 | 4,886,895 | 7,270,710 | 5千万～1億 |
| 134,780,894 | 129,677,341 | 4,502,418 | 601,135 | 134,299,148 | 48,947,925 | 45,177,237 | 13,760,374 | 31,416,863 | 1～10億 |
| 254,652,184 | 250,735,857 | 3,051,473 | 864,854 | 254,681,274 | 67,561,845 | 67,142,439 | 23,713,201 | 43,429,238 | 10～百億 |
| 519,421,502 | 519,198,341 | 17,771 | 205,390 | 519,261,502 | 147,294,325 | 198,329,927 | 67,909,803 | 130,420,124 | 百億以上 |
| X | X | X | X | X | X | X | X | X | 組合 |
| X | X | X | X | X | X | X | X | X | 個人 |

| 減価償却額 | 建設仮勘定の増減 | 投資総額 | 純投資額 | 有形固定資産年末現在高 | | | リース契約額 | リース支払額 | 経営組織別 |
|------------|----------|------------|------------|-------------|-------------|-------------------|-----------|-----------|--------|
| | | | | 計 | 土地 | 有形固定資産 (土地を除く) | | | |
| 34,368,292 | 560,423 | 35,194,234 | 27,912,060 | 339,419,615 | 120,911,448 | 218,508,167 | 1,792,972 | 4,528,711 | 計 |
| 34,329,320 | 562,023 | 35,166,802 | 28,256,425 | 338,684,855 | 120,460,456 | 218,224,399 | 1,792,972 | 4,522,617 | 会社 |
| - | - | - | - | - | - | - | - | - | ～2百万 |
| - | - | - | - | - | - | - | - | - | 2～3百万 |
| 6,072 | -3,515 | 9,524 | 9,403 | 66,272 | 20,581 | 45,691 | 4,598 | 3,923 | 3～5百万 |
| 10,872 | - | 14,907 | 8,926 | 118,903 | 28,313 | 90,590 | 654 | 9,574 | 5百～1千万 |
| 1,818,577 | -65,532 | 2,269,115 | 1,925,448 | 22,504,693 | 9,208,335 | 13,296,358 | 376,994 | 479,581 | 1～5千万 |
| 970,286 | 25,735 | 1,212,764 | 672,155 | 11,833,739 | 4,751,919 | 7,081,820 | 199,841 | 319,538 | 5千万～1億 |
| 4,505,234 | 46,287 | 5,758,736 | 4,761,216 | 45,386,932 | 14,298,371 | 31,088,561 | 516,505 | 993,178 | 1～10億 |
| 6,053,724 | 331,995 | 7,268,311 | 5,735,621 | 66,492,341 | 23,724,338 | 42,768,003 | 273,427 | 960,798 | 10～百億 |
| 20,964,555 | 227,053 | 18,633,445 | 15,143,656 | 192,281,975 | 68,428,599 | 123,853,376 | 420,953 | 1,756,025 | 百億以上 |
| X | -1,600 | X | X | X | 450,992 | X | - | X | 組合 |
| X | - | X | X | X | - | X | - | X | 個人 |

| 計 | 淡水の1日当たり用途別用水量 (m ³) | | | | | 海水の1日 当たり用水量 (m ³) | 経営組織別 |
|------------|----------------------------------|--------|-------------------|--------------|---------|--------------------------------------|--------|
| | ボイラ用水 | 原料用水 | 製品処理用水と 洗じょう用水 | 冷却用水 温調用水 | その他 | | |
| 12,343,350 | 153,228 | 25,172 | 735,464 | 11,150,703 | 278,783 | 7,988,293 | 計 |
| 12,334,698 | 152,792 | 25,150 | 733,944 | 11,144,149 | 278,663 | 7,988,293 | 会社 |
| - | - | - | - | - | - | - | ～2百万 |
| - | - | - | - | - | - | - | 2～3百万 |
| 331 | 35 | 5 | 116 | 74 | 101 | - | 3～5百万 |
| 470 | 32 | 15 | 39 | 29 | 355 | - | 5百～1千万 |
| 33,333 | 2,945 | 2,482 | 16,167 | 7,398 | 4,341 | 115 | 1～5千万 |
| 47,511 | 1,605 | 1,088 | 6,303 | 34,872 | 3,643 | - | 5千万～1億 |
| 421,886 | 5,029 | 9,215 | 35,961 | 363,791 | 7,890 | 2,000 | 1～10億 |
| 1,575,598 | 29,452 | 3,351 | 50,382 | 1,397,519 | 94,894 | 933,135 | 10～百億 |
| 10,255,569 | 113,694 | 8,994 | 624,976 | 9,340,466 | 167,439 | 7,053,043 | 百億以上 |
| X | 436 | 22 | X | 6,554 | 120 | - | 組合 |
| X | - | - | X | - | - | - | 個人 |

第20表 産業中分類別，従業者30人以上の事業所の統計表

| 産業中分類 | 事業所数 | 従業者数 | | | | | | | | | 毎月末常用労働者数計 |
|------------|-------|---------|---------|--------|---------|---------|--------|-------------|---|---|------------|
| | | 総数 | | | 常用労働者 | | | 個人事業主・家族従業者 | | | |
| | | 計 | 男 | 女 | 計 | 男 | 女 | 計 | 男 | 女 | |
| 総数 | 1,277 | 157,481 | 112,461 | 45,020 | 157,477 | 112,459 | 45,018 | 4 | 2 | 2 | 1,874,066 |
| 09 食料品 | 258 | 33,940 | 16,334 | 17,606 | 33,936 | 16,332 | 17,604 | 4 | 2 | 2 | 396,366 |
| 10 飲料・たばこ | 19 | 2,321 | 1,659 | 662 | 2,321 | 1,659 | 662 | - | - | - | 27,822 |
| 11 繊維 | 2 | 339 | 295 | 44 | 339 | 295 | 44 | - | - | - | 4,036 |
| 12 衣服 | 15 | 1,143 | 278 | 865 | 1,143 | 278 | 865 | - | - | - | 13,727 |
| 13 木材・木製品 | 16 | 1,079 | 884 | 195 | 1,079 | 884 | 195 | - | - | - | 12,831 |
| 14 家具・装備品 | 13 | 1,497 | 1,116 | 381 | 1,497 | 1,116 | 381 | - | - | - | 17,954 |
| 15 パルプ・紙 | 48 | 3,696 | 2,395 | 1,301 | 3,696 | 2,395 | 1,301 | - | - | - | 44,996 |
| 16 印刷 | 48 | 3,404 | 2,538 | 866 | 3,404 | 2,538 | 866 | - | - | - | 40,767 |
| 17 化学 | 114 | 15,612 | 12,621 | 2,991 | 15,612 | 12,621 | 2,991 | - | - | - | 187,193 |
| 18 石油・石炭 | 9 | 2,515 | 2,335 | 180 | 2,515 | 2,335 | 180 | - | - | - | 29,896 |
| 19 プラスチック | 83 | 7,499 | 5,114 | 2,385 | 7,499 | 5,114 | 2,385 | - | - | - | 86,577 |
| 20 ゴム | 25 | 2,010 | 1,363 | 647 | 2,010 | 1,363 | 647 | - | - | - | 23,879 |
| 21 なめし革 | 6 | 405 | 190 | 215 | 405 | 190 | 215 | - | - | - | 4,872 |
| 22 窯業・土石 | 51 | 6,448 | 5,295 | 1,153 | 6,448 | 5,295 | 1,153 | - | - | - | 75,396 |
| 23 鉄鋼 | 85 | 12,986 | 11,972 | 1,014 | 12,986 | 11,972 | 1,014 | - | - | - | 154,373 |
| 24 非鉄 | 27 | 3,317 | 2,852 | 465 | 3,317 | 2,852 | 465 | - | - | - | 40,071 |
| 25 金属製品 | 149 | 13,229 | 10,349 | 2,880 | 13,229 | 10,349 | 2,880 | - | - | - | 156,751 |
| 26 一般機械 | 126 | 13,368 | 11,030 | 2,338 | 13,368 | 11,030 | 2,338 | - | - | - | 159,024 |
| 27 電気機械 | 46 | 7,611 | 5,719 | 1,892 | 7,611 | 5,719 | 1,892 | - | - | - | 93,151 |
| 28 情報通信機械 | 15 | 5,137 | 3,356 | 1,781 | 5,137 | 3,356 | 1,781 | - | - | - | 64,533 |
| 29 電子・デバイス | 44 | 12,414 | 9,616 | 2,798 | 12,414 | 9,616 | 2,798 | - | - | - | 149,036 |
| 30 輸送用機械 | 32 | 3,322 | 2,609 | 713 | 3,322 | 2,609 | 713 | - | - | - | 40,659 |
| 31 精密機械 | 19 | 1,436 | 903 | 533 | 1,436 | 903 | 533 | - | - | - | 17,435 |
| 32 その他 | 27 | 2,753 | 1,638 | 1,115 | 2,753 | 1,638 | 1,115 | - | - | - | 32,721 |

| 産業中分類 | 年 末 在 庫 額 | | | | 在 庫 額 年 間 増 減 | | | |
|------------|-------------|------------|------------|------------|---------------|----------|----------|-----------|
| | 計 | 製 造 品 | 半製品及び仕掛品 | 原材料及び燃料 | 計 | 製 造 品 | 半製品及び仕掛品 | 原材料及び燃料 |
| 総数 | 106,262,726 | 36,103,093 | 35,691,672 | 34,467,961 | 4,969,612 | 378,187 | -922,811 | 5,514,236 |
| 09 食料品 | 5,626,364 | 1,800,711 | 1,113,299 | 2,712,354 | -199,187 | -210,763 | 249,178 | -237,602 |
| 10 飲料・たばこ | 965,426 | 303,738 | 305,541 | 356,147 | -64,362 | -15,864 | -16,275 | -32,223 |
| 11 繊維 | X | X | X | X | X | X | X | X |
| 12 衣服 | 157,214 | 51,128 | 6,689 | 99,397 | 14,013 | 3,659 | -1,238 | 11,592 |
| 13 木材・木製品 | 464,466 | 79,150 | 44,855 | 340,461 | 60,363 | -10,228 | -25,533 | 96,124 |
| 14 家具・装備品 | 759,185 | 450,263 | 77,214 | 231,708 | 146,432 | 73,043 | 14,403 | 58,986 |
| 15 パルプ・紙 | 785,721 | 468,038 | 119,051 | 198,632 | 42,749 | 52,878 | -7,529 | -2,600 |
| 16 印刷 | 487,919 | 200,911 | 176,175 | 110,833 | -94,656 | -126,944 | 24,887 | 7,401 |
| 17 化学 | 19,099,993 | 12,028,949 | 3,226,155 | 3,844,889 | 1,626,456 | 574,005 | 319,851 | 732,600 |
| 18 石油・石炭 | 14,015,565 | 3,738,829 | 4,609,516 | 5,667,220 | 2,517,005 | 371,353 | 767,849 | 1,377,803 |
| 19 プラスチック | 2,158,797 | 1,332,590 | 404,208 | 421,999 | 31,407 | 58,073 | -29,242 | 2,576 |
| 20 ゴム | 336,651 | 187,336 | 80,759 | 68,556 | -7,279 | -2,974 | -1,422 | -2,883 |
| 21 なめし革 | X | X | X | X | X | X | X | X |
| 22 窯業・土石 | 2,082,959 | 1,460,362 | 299,428 | 323,169 | 99,879 | 38,745 | 23,252 | 37,882 |
| 23 鉄鋼 | 19,735,762 | 5,629,524 | 4,052,101 | 10,054,137 | 878,735 | -351,231 | -187,186 | 1,417,152 |
| 24 非鉄 | 3,188,218 | 284,418 | 1,671,071 | 1,232,729 | -271,748 | -60,696 | -242,208 | 31,156 |
| 25 金属製品 | 5,572,341 | 1,410,535 | 3,082,624 | 1,079,182 | -383,147 | 146,501 | -648,805 | 119,157 |
| 26 一般機械 | 8,856,573 | 1,615,948 | 4,179,459 | 3,061,166 | 1,543,076 | 177,182 | 363,464 | 1,002,430 |
| 27 電気機械 | 4,228,227 | 1,664,569 | 1,728,406 | 835,252 | -765,059 | -411,144 | -329,858 | -24,057 |
| 28 情報通信機械 | 6,366,018 | 1,700,125 | 2,407,267 | 2,258,626 | 1,041,876 | 121,982 | 46,703 | 873,191 |
| 29 電子・デバイス | 3,635,723 | 701,217 | 1,997,239 | 937,267 | -343,962 | -78,870 | -347,204 | 82,112 |
| 30 輸送用機械 | 5,551,328 | 93,166 | 5,301,133 | 157,029 | -623,241 | -5,925 | -642,357 | 25,041 |
| 31 精密機械 | 677,615 | 250,932 | 231,868 | 194,815 | 30,629 | 28,459 | 11,283 | -9,113 |
| 32 その他 | 1,240,278 | 484,328 | 525,989 | 229,961 | -305,969 | 2,021 | -253,683 | -54,307 |

(金額単位：万円)

| 現金給与総額 | | | 原材料使用額等 | | | | | 産業中分類 |
|------------|------------|-----------|-------------|-------------|------------|------------|------------|-------|
| 計 | 常用労働者給与 | その他の給与 | 計 | 原材料使用額 | 燃料使用額 | 電力使用額 | 委託生産費 | |
| 80,370,001 | 73,061,347 | 7,308,654 | 605,341,054 | 527,469,047 | 19,438,900 | 13,904,672 | 44,528,435 | 総 |
| 11,481,135 | 10,419,595 | 1,061,540 | 56,414,329 | 53,298,510 | 853,347 | 1,261,912 | 1,000,560 | 09 |
| 1,053,790 | 968,976 | 84,814 | 10,829,359 | 10,242,545 | 210,947 | 197,575 | 178,292 | 10 |
| X | X | X | X | X | X | X | X | 11 |
| 292,079 | 283,207 | 8,872 | 837,341 | 606,368 | 3,732 | 10,211 | 217,030 | 12 |
| 444,052 | 420,026 | 24,026 | 2,849,802 | 2,701,636 | 8,051 | 36,105 | 104,010 | 13 |
| 796,547 | 706,409 | 90,138 | 4,096,838 | 3,738,176 | 13,439 | 39,874 | 305,349 | 14 |
| 1,380,400 | 1,299,330 | 81,070 | 7,495,078 | 6,645,850 | 153,257 | 145,257 | 550,714 | 15 |
| 1,567,517 | 1,429,205 | 138,312 | 5,610,911 | 3,113,654 | 82,029 | 160,581 | 2,254,647 | 16 |
| 10,600,365 | 9,558,286 | 1,042,079 | 111,847,119 | 100,857,025 | 5,994,604 | 2,816,406 | 2,179,084 | 17 |
| 2,105,406 | 1,997,156 | 108,250 | 134,018,682 | 127,120,264 | 5,789,566 | 914,309 | 194,543 | 18 |
| 3,029,331 | 2,697,235 | 332,096 | 14,495,027 | 11,765,308 | 94,803 | 632,970 | 2,001,946 | 19 |
| 782,293 | 729,616 | 52,677 | 1,471,033 | 1,054,806 | 17,823 | 78,168 | 320,236 | 20 |
| X | X | X | X | X | X | X | X | 21 |
| 3,066,001 | 2,573,568 | 492,433 | 7,312,387 | 4,821,488 | 1,131,719 | 605,445 | 753,735 | 22 |
| 9,784,669 | 8,413,157 | 1,371,512 | 66,699,893 | 55,628,577 | 4,326,189 | 4,206,876 | 2,538,251 | 23 |
| 1,814,683 | 1,673,384 | 141,299 | 9,299,154 | 8,534,153 | 86,051 | 265,212 | 413,738 | 24 |
| 6,471,258 | 5,855,325 | 615,933 | 24,491,340 | 15,274,841 | 280,211 | 678,622 | 8,257,666 | 25 |
| 7,266,042 | 6,845,787 | 420,255 | 31,787,589 | 23,153,135 | 99,193 | 382,886 | 8,152,375 | 26 |
| 3,989,880 | 3,839,835 | 150,045 | 17,045,093 | 14,133,673 | 43,799 | 279,786 | 2,587,835 | 27 |
| 3,350,124 | 2,920,210 | 429,914 | 46,289,808 | 41,536,413 | 6,699 | 56,478 | 4,690,218 | 28 |
| 7,123,890 | 6,703,764 | 420,126 | 36,317,834 | 30,183,576 | 176,931 | 916,423 | 5,040,904 | 29 |
| 1,857,609 | 1,727,103 | 130,506 | 5,841,880 | 4,697,870 | 42,318 | 128,996 | 972,696 | 30 |
| 630,602 | 575,317 | 55,285 | 2,312,909 | 1,665,814 | 4,944 | 22,049 | 620,102 | 31 |
| 1,161,611 | 1,113,666 | 47,945 | 7,382,387 | 6,229,452 | 8,744 | 44,061 | 1,100,130 | 32 |

| 製造品出荷額等 | | | | 生産額 | 付加価値額 | 有形固定資産年初現在高 | | | 産業中分類 |
|---------------|-------------|------------|-----------|---------------|-------------|-------------|-------------|-------------------|-------|
| 計 | 製造品出荷額 | 加工賃収入額 | 修理工料収入額 | | | 計 | 土地 | 有形固定資産 (土地を除く) | |
| 1,014,636,990 | 996,909,195 | 15,480,598 | 2,247,197 | 1,014,092,366 | 304,121,642 | 346,436,270 | 120,098,904 | 226,337,366 | 総 |
| 94,568,090 | 92,897,123 | 1,670,967 | - | 94,606,505 | 33,665,501 | 33,861,477 | 9,719,779 | 24,141,698 | 09 |
| 37,934,200 | 37,231,457 | 702,743 | - | 37,902,061 | 13,773,540 | 7,060,641 | 1,915,515 | 5,145,126 | 10 |
| X | X | - | - | X | X | X | X | X | 11 |
| 1,351,085 | 1,116,755 | 231,610 | 2,720 | 1,353,506 | 481,492 | 265,685 | 146,160 | 119,525 | 12 |
| 4,065,726 | 3,959,555 | 103,983 | 2,188 | 4,029,965 | 1,058,304 | 1,117,207 | 574,124 | 543,083 | 13 |
| 7,471,854 | 7,471,854 | - | - | 7,559,300 | 3,120,848 | 2,615,069 | 939,684 | 1,675,385 | 14 |
| 12,830,919 | 12,820,815 | 10,104 | - | 12,876,268 | 4,706,792 | 4,648,461 | 1,095,553 | 3,552,908 | 15 |
| 10,648,831 | 9,428,851 | 1,219,980 | - | 10,546,774 | 4,370,706 | 4,158,767 | 1,443,463 | 2,715,304 | 16 |
| 200,367,980 | 199,731,843 | 622,529 | 13,608 | 201,261,836 | 78,583,215 | 72,138,896 | 26,921,733 | 45,217,163 | 17 |
| 190,934,754 | 190,934,754 | - | - | 192,073,956 | 9,541,325 | 31,765,457 | 16,324,908 | 15,440,549 | 18 |
| 24,082,318 | 23,776,095 | 302,379 | 3,844 | 24,111,149 | 8,091,565 | 9,379,845 | 2,631,147 | 6,748,698 | 19 |
| 3,473,120 | 3,324,545 | 148,575 | - | 3,468,724 | 1,811,611 | 1,528,736 | 722,390 | 806,346 | 20 |
| X | X | - | 21,300 | X | X | X | X | X | 21 |
| 19,079,583 | 17,373,179 | 1,621,475 | 84,929 | 19,141,580 | 10,298,332 | 9,849,310 | 3,162,153 | 6,687,157 | 22 |
| 122,822,815 | 120,865,731 | 1,957,084 | - | 122,284,398 | 46,144,347 | 77,217,111 | 21,331,351 | 55,885,760 | 23 |
| 13,680,952 | 13,397,690 | 283,262 | - | 13,378,048 | 3,175,269 | 8,544,645 | 2,777,157 | 5,767,488 | 24 |
| 43,956,116 | 40,363,981 | 3,513,635 | 78,500 | 43,453,812 | 16,752,438 | 20,759,984 | 10,126,382 | 10,633,602 | 25 |
| 55,127,327 | 53,513,459 | 729,553 | 884,315 | 55,667,973 | 22,099,810 | 18,365,447 | 8,665,336 | 9,700,111 | 26 |
| 26,976,062 | 26,058,273 | 634,896 | 282,893 | 26,235,060 | 8,147,433 | 7,638,519 | 2,196,511 | 5,442,008 | 27 |
| 56,727,362 | 55,933,549 | 13,715 | 780,098 | 56,896,047 | 9,678,517 | 5,401,942 | 1,545,667 | 3,856,275 | 28 |
| 58,088,780 | 57,028,234 | 1,056,899 | 3,647 | 57,662,706 | 16,310,489 | 18,561,655 | 1,686,393 | 16,875,262 | 29 |
| 12,744,334 | 12,389,584 | 321,450 | 33,300 | 12,096,052 | 5,894,066 | 6,731,306 | 4,497,854 | 2,233,452 | 30 |
| 4,446,001 | 4,433,587 | - | 12,414 | 4,485,743 | 1,917,656 | 1,310,214 | 402,382 | 907,832 | 31 |
| 11,671,707 | 11,292,507 | 335,759 | 43,441 | 11,420,045 | 3,598,132 | 3,044,980 | 1,173,853 | 1,871,127 | 32 |

第20表 産業中分類別、従業者30人以上の事業所の統計表

| 産業中分類 | 取 得 額 (年 間) | | | | | | 除 却 額 | | |
|------------------|---------------|-----------|-----------------------------|-----------|------------|-----------|-----------|-----------|------------------------|
| | 計 | 土 地 | 有 形 固 定 資 産 (土 地 を 除 く) 計 | | | | 計 | 土 地 | 有 形 固 定 資 産 (土地を除く) |
| | | | 計 | 建物・構築物 | 機械・装置 | その他 | | | |
| 総 数 | 34,633,811 | 2,346,761 | 32,287,050 | 6,331,617 | 22,029,110 | 3,926,323 | 7,282,174 | 1,534,217 | 5,747,957 |
| 09 食 料 品 | 2,973,480 | 186,016 | 2,787,464 | 658,828 | 1,956,837 | 171,799 | 561,279 | 50,916 | 510,363 |
| 10 飲 料 ・ た ば こ | 1,258,333 | 368,246 | 890,087 | 321,779 | 536,094 | 32,214 | 100,702 | - | 100,702 |
| 11 織 維 | X | - | X | X | X | X | X | - | X |
| 12 衣 服 | 7,337 | - | 7,337 | 4,462 | 1,619 | 1,256 | 397 | - | 397 |
| 13 木 材 ・ 木 製 品 | 57,419 | 2,099 | 55,320 | 26,450 | 20,887 | 7,983 | 32,961 | 31,722 | 1,239 |
| 14 家 具 ・ 装 備 品 | 106,778 | - | 106,778 | 4,387 | 65,139 | 37,252 | 315,762 | 288,028 | 27,734 |
| 15 パ ル プ ・ 紙 | 419,325 | 486 | 418,839 | 86,253 | 263,326 | 69,260 | 74,434 | 4,526 | 69,908 |
| 16 印 刷 | 363,390 | 3,500 | 359,890 | 99,631 | 235,923 | 24,336 | 78,620 | 4,006 | 74,614 |
| 17 化 学 | 6,651,731 | 236,613 | 6,415,118 | 1,482,657 | 4,456,204 | 476,257 | 1,864,063 | 374,242 | 1,489,821 |
| 18 石 油 ・ 石 炭 | 2,415,724 | 148,707 | 2,267,017 | 416,039 | 1,765,627 | 85,351 | 167,743 | 19,826 | 147,917 |
| 19 プ ラ ス チ ッ ク | 1,597,461 | 305,952 | 1,291,509 | 297,805 | 789,432 | 204,272 | 242,227 | 748 | 241,479 |
| 20 ゴ ム | 292,860 | 96,896 | 195,964 | 90,416 | 68,976 | 36,572 | 16,227 | - | 16,227 |
| 21 な め し 革 | X | - | X | X | X | X | X | - | X |
| 22 窯 業 ・ 土 石 | 1,783,840 | 78,881 | 1,704,959 | 698,504 | 848,988 | 157,467 | 102,941 | 8,902 | 94,039 |
| 23 鉄 鋼 | 6,679,372 | 523,284 | 6,156,088 | 929,374 | 4,995,344 | 231,370 | 1,234,926 | 259,772 | 975,154 |
| 24 非 鉄 | 368,889 | - | 368,889 | 73,845 | 231,438 | 63,606 | 103,990 | 1,121 | 102,869 |
| 25 金 属 製 品 | 1,254,810 | 93,535 | 1,161,275 | 307,301 | 597,051 | 256,923 | 377,199 | 44,587 | 332,612 |
| 26 一 般 機 械 | 1,526,583 | 245,171 | 1,281,412 | 248,528 | 708,687 | 324,197 | 468,567 | 197,071 | 271,496 |
| 27 電 気 機 械 | 908,944 | 250 | 908,694 | 90,892 | 550,431 | 267,371 | 521,533 | 10,375 | 511,158 |
| 28 情 報 通 信 機 械 | 1,196,889 | - | 1,196,889 | 90,116 | 761,041 | 345,732 | 303,454 | 41 | 303,413 |
| 29 電 子 ・ デ バ イ ス | 4,153,055 | 13,600 | 4,139,455 | 312,421 | 2,988,245 | 838,789 | 595,171 | 211,326 | 383,845 |
| 30 輸 送 用 機 械 | 166,977 | 25,525 | 141,452 | 27,355 | 78,767 | 35,330 | 27,473 | 16 | 27,457 |
| 31 精 密 機 械 | 179,018 | 18,000 | 161,018 | 16,878 | 53,335 | 90,805 | 40,548 | - | 40,548 |
| 32 そ の 他 | 244,271 | - | 244,271 | 38,676 | 43,162 | 162,433 | 51,028 | 26,992 | 24,036 |

| 産業中分類 | 敷地面積 (㎡) | 建築面積 (㎡) | 延べ建築面積 (㎡) | 淡 水 の 1 日 当 たり 水 源 別 用 水 量 (m ³) | | | | | |
|------------------|-------------|-------------|---------------|---|---------|--------|---------|---------|------------|
| | | | | 計 | 工業用水道 | 上水道 | 井戸水 | その他 | 回収水 |
| 総 数 | 65,292,709 | 14,592,101 | 18,752,353 | 12,343,350 | 776,743 | 56,944 | 112,431 | 201,748 | 11,195,484 |
| 09 食 料 品 | 3,985,358 | 1,366,109 | 2,073,124 | 244,907 | 27,305 | 23,658 | 34,734 | 3,133 | 156,077 |
| 10 飲 料 ・ た ば こ | 972,953 | 342,002 | 441,714 | 34,853 | 9,985 | 8,978 | 11,024 | 977 | 3,889 |
| 11 織 維 | X | X | X | X | - | - | X | - | - |
| 12 衣 服 | 70,535 | 27,332 | 37,452 | 234 | 8 | 73 | 153 | - | - |
| 13 木 材 ・ 木 製 品 | 414,184 | 137,016 | 156,284 | 389 | - | 165 | 221 | - | 3 |
| 14 家 具 ・ 装 備 品 | 362,667 | 146,557 | 226,558 | 481 | 12 | 194 | 206 | 69 | - |
| 15 パ ル プ ・ 紙 | 679,649 | 303,674 | 376,940 | 170,140 | 15 | 409 | 3,554 | 37,500 | 128,662 |
| 16 印 刷 | 374,842 | 148,443 | 238,544 | 1,552 | 86 | 589 | 877 | - | - |
| 17 化 学 | 12,271,184 | 1,795,434 | 2,438,712 | 5,953,585 | 345,416 | 3,997 | 23,254 | 25,578 | 5,555,340 |
| 18 石 油 ・ 石 炭 | 7,436,368 | 209,132 | 294,272 | 1,045,151 | 132,382 | 351 | 898 | 6,436 | 905,084 |
| 19 プ ラ ス チ ッ ク | 1,483,819 | 497,106 | 703,059 | 242,550 | 1,781 | 1,523 | 5,081 | 9 | 234,156 |
| 20 ゴ ム | 312,199 | 107,671 | 131,828 | 3,903 | 50 | 430 | 2,473 | - | 950 |
| 21 な め し 革 | X | X | X | X | - | 55 | X | - | - |
| 22 窯 業 ・ 土 石 | 2,456,090 | 729,739 | 917,017 | 143,045 | 15,898 | 896 | 5,340 | 471 | 120,440 |
| 23 鉄 鋼 | 20,616,148 | 4,440,792 | 4,926,846 | 3,905,901 | 212,127 | 2,901 | 3,153 | 126,284 | 3,561,436 |
| 24 非 鉄 | 1,546,680 | 387,410 | 479,837 | 111,620 | 4,521 | 438 | 2,788 | 1,028 | 102,845 |
| 25 金 属 製 品 | 3,520,612 | 1,367,096 | 1,613,712 | 105,574 | 10,182 | 2,885 | 5,706 | 119 | 86,682 |
| 26 一 般 機 械 | 3,208,846 | 979,674 | 1,212,594 | 6,958 | 294 | 2,415 | 3,452 | 3 | 794 |
| 27 電 気 機 械 | 1,588,363 | 511,619 | 674,221 | 11,304 | 3,588 | 1,076 | 2,035 | 5 | 4,600 |
| 28 情 報 通 信 機 械 | 616,972 | 115,178 | 272,100 | 23,749 | - | 1,196 | 8 | - | 22,545 |
| 29 電 子 ・ デ バ イ ス | 1,403,861 | 469,688 | 775,771 | 328,001 | 11,948 | 2,971 | 5,590 | 136 | 307,356 |
| 30 輸 送 用 機 械 | 1,311,107 | 305,839 | 367,589 | 7,186 | 1,069 | 578 | 944 | - | 4,595 |
| 31 精 密 機 械 | 215,454 | 65,905 | 133,053 | 331 | 6 | 291 | 34 | - | - |
| 32 そ の 他 | 331,053 | 99,447 | 210,322 | 1,503 | 70 | 875 | 528 | - | 30 |

(金額単位：万円)

| 減価償却額 | 建設仮勘定の増減 | 投資総額 | 純投資額 | 有形固定資産年末現在高 | | | リース契約額 | リース支払額 | 産業中分類 |
|------------|----------|------------|------------|-------------|-------------|-------------------|-----------|-----------|-------|
| | | | | 計 | 土地 | 有形固定資産 (土地を除く) | | | |
| 34,368,292 | 560,423 | 35,194,234 | 27,912,060 | 339,419,615 | 120,911,448 | 218,508,167 | 1,792,972 | 4,528,711 | 総 |
| 2,862,182 | 5,544 | 2,979,024 | 2,417,745 | 33,411,496 | 9,854,879 | 23,556,617 | 266,940 | 466,248 | 09 |
| 765,085 | 16,294 | 1,274,627 | 1,173,925 | 7,453,187 | 2,283,761 | 5,169,426 | 11,802 | 104,998 | 10 |
| X | X | X | X | X | X | X | X | X | 11 |
| 10,972 | -3,515 | 3,822 | 3,425 | 261,653 | 146,160 | 115,493 | 4,050 | 9,141 | 12 |
| 72,152 | 14,145 | 71,564 | 38,603 | 1,069,513 | 544,501 | 525,012 | 41,908 | 51,402 | 13 |
| 189,597 | 9,050 | 115,828 | -199,934 | 2,216,488 | 651,656 | 1,564,832 | 5,970 | 14,636 | 14 |
| 440,943 | 9,207 | 428,532 | 354,098 | 4,552,409 | 1,091,513 | 3,460,896 | 29,890 | 98,132 | 15 |
| 383,031 | 10,670 | 374,060 | 295,440 | 4,060,506 | 1,442,957 | 2,617,549 | 67,670 | 95,872 | 16 |
| 7,882,836 | 331,327 | 6,983,058 | 5,118,995 | 69,043,728 | 26,784,104 | 42,259,624 | 243,725 | 316,851 | 17 |
| 1,899,349 | X | 2,571,371 | 2,403,628 | 32,114,089 | 16,453,789 | 15,660,300 | 7,745 | 21,796 | 18 |
| 1,139,304 | 37,575 | 1,635,036 | 1,392,809 | 9,595,775 | 2,936,351 | 6,659,424 | 105,932 | 241,576 | 19 |
| 104,493 | 5,080 | 297,940 | 281,713 | 1,700,876 | 819,286 | 881,590 | 5,851 | 26,470 | 20 |
| X | - | X | X | X | X | X | X | X | 21 |
| 1,115,535 | -10,606 | 1,773,234 | 1,670,293 | 10,414,674 | 3,232,132 | 7,182,542 | 159,174 | 202,042 | 22 |
| 7,200,671 | -612,645 | 6,066,727 | 4,831,801 | 75,460,886 | 21,594,863 | 53,866,023 | 145,209 | 379,943 | 23 |
| 752,931 | -15,807 | 353,082 | 249,092 | 8,056,613 | 2,776,036 | 5,280,577 | 56,915 | 151,493 | 24 |
| 1,371,964 | 132,871 | 1,387,681 | 1,010,482 | 20,265,631 | 10,175,330 | 10,090,301 | 78,397 | 298,161 | 25 |
| 1,404,793 | 51,402 | 1,577,985 | 1,109,418 | 18,018,670 | 8,713,436 | 9,305,234 | 139,544 | 255,581 | 26 |
| 816,672 | 26,108 | 935,052 | 413,519 | 7,209,258 | 2,186,386 | 5,022,872 | 40,455 | 288,635 | 27 |
| 545,675 | 253,193 | 1,450,082 | 1,146,628 | 5,749,702 | 1,545,626 | 4,204,076 | 15,233 | 61,801 | 28 |
| 4,700,199 | 135,596 | 4,288,651 | 3,693,480 | 17,419,340 | 1,488,667 | 15,930,673 | 273,054 | 1,229,935 | 29 |
| 235,856 | 7,377 | 174,354 | 146,881 | 6,634,954 | 4,523,363 | 2,111,591 | 53,391 | 110,728 | 30 |
| 163,020 | -314 | 178,704 | 138,156 | 1,285,664 | 420,382 | 865,282 | 2,946 | 17,503 | 31 |
| 267,841 | -3,537 | 240,734 | 189,706 | 2,970,382 | 1,146,861 | 1,823,521 | 33,292 | 81,798 | 32 |

| 淡水の1日当たり用途別用水量 (m ³) | | | | | | 海水の1日 当たり用水量 (m ³) | 産業 中 分類 |
|----------------------------------|---------|--------|-------------------|--------------|---------|--------------------------------------|---------------|
| 計 | ボイラ用水 | 原料用水 | 製品処理用水と 洗じょう用水 | 冷却用水 温調用水 | その他 | | |
| 12,343,350 | 153,228 | 25,172 | 735,464 | 11,150,703 | 278,783 | 7,988,293 | 総 |
| 244,907 | 8,914 | 8,516 | 43,049 | 175,811 | 8,617 | 63,115 | 09 |
| 34,853 | 1,886 | 6,830 | 19,151 | 5,574 | 1,412 | - | 10 |
| X | X | X | X | X | X | - | 11 |
| 234 | 50 | - | 102 | 3 | 79 | - | 12 |
| 389 | 150 | - | 51 | 5 | 183 | - | 13 |
| 481 | 53 | - | 217 | 68 | 143 | - | 14 |
| 170,140 | 805 | - | 164,848 | 3,264 | 1,223 | - | 15 |
| 1,552 | 74 | - | 252 | 737 | 489 | - | 16 |
| 5,953,585 | 78,277 | 7,276 | 105,870 | 5,606,552 | 155,610 | 3,470,563 | 17 |
| 1,045,151 | 45,990 | X | X | 983,135 | 11,878 | 1,778,094 | 18 |
| 242,550 | 832 | - | 346 | 240,225 | 1,147 | - | 19 |
| 3,903 | 238 | - | 233 | 2,920 | 512 | - | 20 |
| X | X | - | - | X | X | - | 21 |
| 143,045 | 987 | 2,546 | 39,751 | 96,543 | 3,218 | 9,600 | 22 |
| 3,905,901 | 11,812 | - | 284,808 | 3,532,408 | 76,873 | 2,658,191 | 23 |
| 111,620 | 586 | - | 1,372 | 108,184 | 1,478 | - | 24 |
| 105,574 | 667 | - | 45,820 | 54,755 | 4,332 | - | 25 |
| 6,958 | 198 | - | 1,439 | 1,940 | 3,381 | 2,000 | 26 |
| 11,304 | 206 | - | 3,092 | 5,594 | 2,412 | - | 27 |
| 23,749 | 40 | - | 33 | 22,818 | 858 | - | 28 |
| 328,001 | 1,338 | - | 19,062 | 304,746 | 2,855 | - | 29 |
| 7,186 | 1 | - | 1,198 | 5,280 | 707 | 6,730 | 30 |
| 331 | 52 | - | 27 | 68 | 184 | - | 31 |
| 1,503 | 35 | - | 423 | 49 | 996 | - | 32 |

第21表 市区町村別、従業者30人以上の事業所の統計表

| 市区町村 | 事業所数 | 従業者数 | | | | | | | | | 毎月末常用労働者数計 |
|-----------|-------|---------|---------|--------|---------|---------|--------|-------------|---|---|------------|
| | | 総数 | | | 常用労働者 | | | 個人事業主・家族従業者 | | | |
| | | 計 | 男 | 女 | 計 | 男 | 女 | 計 | 男 | 女 | |
| 県計 | 1,277 | 157,481 | 112,461 | 45,020 | 157,477 | 112,459 | 45,018 | 4 | 2 | 2 | 1,874,066 |
| 100 千葉市 | 115 | 15,011 | 11,047 | 3,964 | 15,011 | 11,047 | 3,964 | - | - | - | 180,335 |
| 101 中央区 | 15 | 3,942 | 3,536 | 406 | 3,942 | 3,536 | 406 | - | - | - | 47,826 |
| 102 花見川区 | 29 | 2,735 | 1,804 | 931 | 2,735 | 1,804 | 931 | - | - | - | 33,025 |
| 103 稲毛区 | 14 | 1,806 | 1,558 | 248 | 1,806 | 1,558 | 248 | - | - | - | 21,335 |
| 104 若葉区 | 14 | 989 | 461 | 528 | 989 | 461 | 528 | - | - | - | 11,813 |
| 105 緑区 | 13 | 853 | 460 | 393 | 853 | 460 | 393 | - | - | - | 10,289 |
| 106 美浜区 | 30 | 4,686 | 3,228 | 1,458 | 4,686 | 3,228 | 1,458 | - | - | - | 56,047 |
| 202 銚子市 | 29 | 3,159 | 1,544 | 1,615 | 3,155 | 1,542 | 1,613 | 4 | 2 | 2 | 37,500 |
| 203 市川市 | 62 | 5,444 | 4,300 | 1,144 | 5,444 | 4,300 | 1,144 | - | - | - | 65,280 |
| 204 船橋市 | 90 | 12,342 | 7,977 | 4,365 | 12,342 | 7,977 | 4,365 | - | - | - | 144,368 |
| 205 館山市 | 13 | 1,614 | 1,233 | 381 | 1,614 | 1,233 | 381 | - | - | - | 19,534 |
| 206 木更津市 | 18 | 2,585 | 1,621 | 964 | 2,585 | 1,621 | 964 | - | - | - | 32,209 |
| 207 松戸市 | 60 | 7,614 | 5,677 | 1,937 | 7,614 | 5,677 | 1,937 | - | - | - | 89,589 |
| 208 野田市 | 79 | 7,457 | 4,617 | 2,840 | 7,457 | 4,617 | 2,840 | - | - | - | 88,440 |
| 209 佐原市 | 9 | 822 | 421 | 401 | 822 | 421 | 401 | - | - | - | 9,704 |
| 210 茂原市 | 37 | 7,957 | 6,110 | 1,847 | 7,957 | 6,110 | 1,847 | - | - | - | 96,048 |
| 211 成田市 | 19 | 3,085 | 2,171 | 914 | 3,085 | 2,171 | 914 | - | - | - | 36,915 |
| 212 佐倉市 | 36 | 6,086 | 4,392 | 1,694 | 6,086 | 4,392 | 1,694 | - | - | - | 70,634 |
| 213 東金市 | 27 | 2,541 | 1,662 | 879 | 2,541 | 1,662 | 879 | - | - | - | 30,349 |
| 214 八日市場市 | 14 | 1,019 | 684 | 335 | 1,019 | 684 | 335 | - | - | - | 12,067 |
| 215 旭市 | 16 | 1,313 | 667 | 646 | 1,313 | 667 | 646 | - | - | - | 15,323 |
| 216 習志野市 | 25 | 3,765 | 3,015 | 750 | 3,765 | 3,015 | 750 | - | - | - | 44,675 |
| 217 柏市 | 60 | 9,841 | 7,033 | 2,808 | 9,841 | 7,033 | 2,808 | - | - | - | 119,091 |
| 218 勝浦市 | 3 | 275 | 146 | 129 | 275 | 146 | 129 | - | - | - | 2,904 |
| 219 市原市 | 96 | 16,167 | 13,963 | 2,204 | 16,167 | 13,963 | 2,204 | - | - | - | 194,144 |
| 220 流山市 | 23 | 1,714 | 883 | 831 | 1,714 | 883 | 831 | - | - | - | 20,598 |
| 221 八千代市 | 53 | 6,437 | 4,135 | 2,302 | 6,437 | 4,135 | 2,302 | - | - | - | 74,634 |
| 222 我孫子市 | 6 | 1,888 | 1,439 | 449 | 1,888 | 1,439 | 449 | - | - | - | 22,766 |
| 223 鴨川市 | 6 | 539 | 396 | 143 | 539 | 396 | 143 | - | - | - | 6,400 |
| 224 鎌ヶ谷市 | 12 | 1,130 | 438 | 692 | 1,130 | 438 | 692 | - | - | - | 13,398 |
| 225 君津市 | 26 | 5,971 | 5,268 | 703 | 5,971 | 5,268 | 703 | - | - | - | 70,783 |
| 226 富津市 | 12 | 1,133 | 905 | 228 | 1,133 | 905 | 228 | - | - | - | 12,596 |
| 227 浦安市 | 19 | 961 | 742 | 219 | 961 | 742 | 219 | - | - | - | 11,236 |
| 228 四街道市 | 6 | 442 | 261 | 181 | 442 | 261 | 181 | - | - | - | 5,038 |
| 229 袖ヶ浦市 | 32 | 4,396 | 3,331 | 1,065 | 4,396 | 3,331 | 1,065 | - | - | - | 51,666 |
| 230 八街市 | 13 | 817 | 544 | 273 | 817 | 544 | 273 | - | - | - | 9,743 |
| 231 印西市 | 2 | 259 | 152 | 107 | 259 | 152 | 107 | - | - | - | 3,079 |
| 232 白井市 | 31 | 2,134 | 1,542 | 592 | 2,134 | 1,542 | 592 | - | - | - | 25,367 |
| 233 富里市 | 15 | 1,216 | 714 | 502 | 1,216 | 714 | 502 | - | - | - | 14,427 |
| 305 沼南町 | 7 | 1,610 | 1,075 | 535 | 1,610 | 1,075 | 535 | - | - | - | 18,618 |
| 322 酒々井町 | 4 | 750 | 309 | 441 | 750 | 309 | 441 | - | - | - | 9,018 |
| 325 印旛村 | - | - | - | - | - | - | - | - | - | - | - |
| 328 本埜村 | - | - | - | - | - | - | - | - | - | - | - |
| 329 栄町 | 4 | 692 | 484 | 208 | 692 | 484 | 208 | - | - | - | 8,616 |

(金額単位：万円)

| 現金給与総額 | | | 原材料使用額等 | | | | | 市区町村 |
|------------|------------|-----------|-------------|-------------|------------|------------|------------|------|
| 計 | 常用労働者給与 | その他の給与 | 計 | 原材料使用額 | 燃料使用額 | 電力使用額 | 委託生産費 | |
| 80,370,001 | 73,061,347 | 7,308,654 | 605,341,054 | 527,469,047 | 19,438,900 | 13,904,672 | 44,528,435 | 県 |
| 8,570,380 | 7,373,054 | 1,197,326 | 51,445,722 | 41,917,554 | 1,548,643 | 967,824 | 7,011,701 | 100 |
| 3,679,652 | 2,905,193 | 774,459 | 20,673,305 | 17,485,902 | 1,108,084 | 483,337 | 1,595,982 | 101 |
| 1,083,490 | 962,591 | 120,899 | 2,733,890 | 1,814,758 | 16,203 | 75,269 | 827,660 | 102 |
| 1,002,977 | 849,655 | 153,322 | 10,444,259 | 5,977,445 | 135,943 | 130,032 | 4,200,839 | 103 |
| 291,523 | 269,553 | 21,970 | 1,482,441 | 1,304,098 | 10,245 | 22,753 | 145,345 | 104 |
| 264,469 | 239,483 | 24,986 | 1,580,032 | 1,442,464 | 1,778 | 12,435 | 123,355 | 105 |
| 2,248,269 | 2,146,579 | 101,690 | 14,531,795 | 13,892,887 | 276,390 | 243,998 | 118,520 | 106 |
| 1,261,442 | 1,176,438 | 85,004 | 5,322,209 | 4,719,616 | 57,283 | 135,586 | 409,724 | 202 |
| 2,904,745 | 2,684,461 | 220,284 | 17,756,699 | 15,496,054 | 391,711 | 438,078 | 1,430,856 | 203 |
| 5,366,226 | 4,827,890 | 538,336 | 26,628,050 | 22,752,297 | 532,049 | 852,967 | 2,490,737 | 204 |
| 735,500 | 692,102 | 43,398 | 1,882,533 | 1,549,843 | 10,886 | 241,246 | 80,558 | 205 |
| 1,143,035 | 1,131,188 | 11,847 | 29,504,977 | 29,181,022 | 10,626 | 66,451 | 246,878 | 206 |
| 3,844,670 | 3,550,775 | 293,895 | 12,615,303 | 9,179,858 | 137,494 | 433,972 | 2,863,979 | 207 |
| 3,232,810 | 2,991,777 | 241,033 | 12,541,697 | 11,212,971 | 139,484 | 271,188 | 918,054 | 208 |
| 291,756 | 267,469 | 24,287 | 680,792 | 611,608 | 5,878 | 28,337 | 34,969 | 209 |
| 4,657,638 | 4,378,525 | 279,113 | 25,432,232 | 21,221,778 | 117,722 | 468,468 | 3,624,264 | 210 |
| 1,563,535 | 1,482,157 | 81,378 | 5,733,831 | 4,219,307 | 45,695 | 181,103 | 1,287,726 | 211 |
| 2,958,207 | 2,792,756 | 165,451 | 20,367,701 | 19,079,265 | 102,291 | 238,634 | 947,511 | 212 |
| 1,210,110 | 1,016,211 | 193,899 | 8,758,082 | 8,511,831 | 16,633 | 67,567 | 162,051 | 213 |
| 382,469 | 370,033 | 12,436 | 1,729,844 | 1,440,952 | 17,067 | 36,195 | 235,630 | 214 |
| 423,867 | 398,732 | 25,135 | 1,933,979 | 1,596,813 | 41,155 | 54,911 | 241,100 | 215 |
| 1,958,133 | 1,779,783 | 178,350 | 7,942,819 | 6,483,256 | 120,441 | 145,285 | 1,193,837 | 216 |
| 4,756,936 | 4,395,449 | 361,487 | 17,447,153 | 13,580,465 | 262,187 | 433,658 | 3,170,843 | 217 |
| 101,152 | 89,945 | 11,207 | 139,629 | 117,853 | 1,215 | 8,924 | 11,637 | 218 |
| 11,289,478 | 10,208,266 | 1,081,212 | 202,532,625 | 184,893,199 | 10,145,602 | 2,941,927 | 4,551,897 | 219 |
| 613,818 | 555,997 | 57,821 | 2,118,138 | 1,847,155 | 16,200 | 27,237 | 227,546 | 220 |
| 2,634,514 | 2,178,960 | 455,554 | 10,419,357 | 7,985,547 | 194,254 | 264,892 | 1,974,664 | 221 |
| 1,313,236 | 1,253,302 | 59,934 | 10,815,063 | 6,356,316 | 1,356 | 17,826 | 4,439,565 | 222 |
| 217,247 | 215,267 | 1,980 | 705,500 | 528,450 | 9,244 | 15,837 | 151,969 | 223 |
| 286,202 | 277,281 | 8,921 | 769,176 | 642,983 | 8,629 | 13,955 | 103,609 | 224 |
| 4,059,452 | 3,520,567 | 538,885 | 35,983,251 | 27,506,655 | 4,009,772 | 3,782,391 | 684,433 | 225 |
| 497,964 | 472,627 | 25,337 | 3,420,537 | 1,860,422 | 16,510 | 56,738 | 1,486,867 | 226 |
| 495,820 | 414,936 | 80,884 | 2,862,523 | 2,748,660 | 5,028 | 32,266 | 76,569 | 227 |
| 159,105 | 146,226 | 12,879 | 2,656,071 | 2,311,067 | 2,701 | 14,017 | 328,286 | 228 |
| 2,479,985 | 2,310,571 | 169,414 | 41,743,503 | 39,651,266 | 1,053,317 | 598,138 | 440,782 | 229 |
| 328,914 | 313,167 | 15,747 | 885,275 | 727,880 | 20,669 | 27,176 | 109,550 | 230 |
| X | X | X | X | X | X | X | X | 231 |
| 891,120 | 838,397 | 52,723 | 3,379,581 | 2,506,585 | 16,911 | 59,543 | 796,542 | 232 |
| 477,403 | 442,190 | 35,213 | 2,650,553 | 2,326,117 | 34,436 | 46,637 | 243,363 | 233 |
| 690,929 | 607,856 | 83,073 | 1,461,389 | 1,343,452 | 9,979 | 49,104 | 58,854 | 305 |
| 122,215 | 114,797 | 7,418 | 606,820 | 579,850 | 5,613 | 14,947 | 6,410 | 322 |
| - | - | - | - | - | - | - | - | 325 |
| - | - | - | - | - | - | - | - | 328 |
| 305,352 | 305,104 | 248 | 1,297,611 | 1,244,543 | 20,778 | 32,130 | 160 | 329 |

第21表 市区町村別、従業者30人以上の事業所の統計表

| 市区町村 | 年 末 在 庫 額 | | | | 在 庫 額 年 間 増 減 | | | |
|---------------|-------------|------------|--------------|-------------|---------------|----------|--------------|-------------|
| | 計 | 製 造 品 | 半製品及び 仕掛品 | 原材料及び 燃料 | 計 | 製 造 品 | 半製品及び 仕掛品 | 原材料及び 燃料 |
| 県 計 | 106,262,726 | 36,103,093 | 35,691,672 | 34,467,961 | 4,969,612 | 378,187 | -922,811 | 5,514,236 |
| 100 千 葉 市 | 11,633,349 | 2,823,600 | 3,826,954 | 4,982,795 | 918,672 | 141,550 | 417,593 | 359,529 |
| 101 中 央 区 | 7,365,097 | 1,513,892 | 1,908,954 | 3,942,251 | 679,272 | -146,708 | 292,117 | 533,863 |
| 102 花見川区 | 694,561 | 242,494 | 328,144 | 123,923 | 152,314 | 103,055 | 45,594 | 3,665 |
| 103 稲毛区 | 1,762,469 | 548,047 | 1,120,769 | 93,653 | 180,951 | 186,320 | -23,634 | 18,265 |
| 104 若葉区 | 111,832 | 39,141 | 30,115 | 42,576 | 304 | 2,638 | -7,511 | 5,177 |
| 105 緑 区 | 256,932 | 62,586 | 120,460 | 73,886 | -9,619 | -18,815 | 20,701 | -11,505 |
| 106 美浜区 | 1,442,458 | 417,440 | 318,512 | 706,506 | -84,550 | 15,060 | 90,326 | -189,936 |
| 202 銚 子 市 | 1,447,470 | 471,591 | 462,774 | 513,105 | -113,648 | -214,370 | 157,851 | -57,129 |
| 203 市 川 市 | 3,816,237 | 971,908 | 1,563,447 | 1,280,882 | 116,394 | -58,401 | -49,800 | 224,595 |
| 204 船 橋 市 | 4,330,721 | 2,082,284 | 1,089,203 | 1,159,234 | 210,044 | 15,262 | 47,639 | 147,143 |
| 205 館 山 市 | 301,491 | 50,299 | 177,809 | 73,383 | -60,997 | 28,109 | -88,468 | -638 |
| 206 木 更 津 市 | 2,170,449 | 464,430 | 412,647 | 1,293,372 | 1,474,572 | 192,040 | 213,534 | 1,068,998 |
| 207 松 戸 市 | 2,706,352 | 1,233,928 | 1,118,462 | 353,962 | 65,015 | 76,855 | 30,170 | -42,010 |
| 208 野 田 市 | 1,687,035 | 571,837 | 626,250 | 488,948 | 95,172 | 48,625 | 15,570 | 30,977 |
| 209 佐 原 市 | 160,223 | 31,862 | 58,512 | 69,849 | 16,719 | -2,317 | 39,259 | -20,223 |
| 210 茂 原 市 | 2,745,453 | 609,136 | 1,167,630 | 968,687 | 94,345 | -37,786 | -34,370 | 166,501 |
| 211 成 田 市 | 1,439,858 | 464,171 | 540,954 | 434,733 | 119,344 | 52,370 | 36,221 | 30,753 |
| 212 佐 倉 市 | 2,221,419 | 645,650 | 830,643 | 745,126 | -439,817 | -56,308 | -392,560 | 9,051 |
| 213 東 金 市 | 937,705 | 425,755 | 148,906 | 363,044 | -307,081 | -84,345 | -121,610 | -101,126 |
| 214 八 日 市 場 市 | 423,603 | 97,938 | 200,043 | 125,622 | 25,558 | -4,396 | 21,187 | 8,767 |
| 215 旭 市 | 344,639 | 120,178 | 90,031 | 134,430 | 6,589 | 10,015 | -5,778 | 2,352 |
| 216 習 志 野 市 | 1,596,989 | 621,994 | 556,713 | 418,282 | 139,289 | 85,797 | 7,578 | 45,914 |
| 217 柏 市 | 3,941,347 | 1,594,452 | 1,566,552 | 780,343 | -603,848 | -365,806 | -211,513 | -26,529 |
| 218 勝 浦 市 | 26,168 | 2,360 | 13,531 | 10,277 | 4,295 | -614 | 3,500 | 1,409 |
| 219 市 原 市 | 31,119,365 | 12,353,834 | 11,496,600 | 7,268,931 | 1,852,113 | 614,172 | -516,350 | 1,754,291 |
| 220 流 山 市 | 412,887 | 133,195 | 148,767 | 130,925 | -6,134 | -46,364 | 31,148 | 9,082 |
| 221 八 千 代 市 | 2,430,316 | 908,359 | 1,087,817 | 434,140 | -71,048 | -73,163 | -33,958 | 36,073 |
| 222 我 孫 子 市 | 4,017,479 | 1,145,481 | 1,968,597 | 903,401 | -70,101 | 28,542 | -50,467 | -48,176 |
| 223 鴨 川 市 | 128,603 | 43,532 | 23,351 | 61,720 | -9,016 | -11,908 | 5,710 | -2,818 |
| 224 鎌ヶ谷市 | 160,724 | 57,076 | 22,945 | 80,703 | -1,781 | -3,779 | -2,743 | 4,741 |
| 225 君 津 市 | 8,393,130 | 2,062,845 | 1,410,174 | 4,920,111 | 41,049 | -184,192 | -390,371 | 615,612 |
| 226 富 津 市 | 1,345,557 | 75,000 | 1,152,408 | 118,149 | -386,971 | 17,449 | -428,016 | 23,596 |
| 227 浦 安 市 | 322,127 | 159,205 | 24,198 | 138,724 | 23,670 | 5,990 | -2,333 | 20,013 |
| 228 四 街 道 市 | 2,010,883 | 107,679 | 195,660 | 1,707,544 | 937,488 | 74,814 | -47,235 | 909,909 |
| 229 袖ヶ浦市 | 7,004,849 | 2,688,294 | 2,073,230 | 2,243,325 | 875,158 | 138,423 | 420,900 | 315,835 |
| 230 八 街 市 | 211,112 | 129,544 | 33,474 | 48,094 | 13,220 | 976 | 7,056 | 5,188 |
| 231 印 西 市 | X | X | X | X | X | X | X | X |
| 232 白 井 市 | 1,105,229 | 334,340 | 414,448 | 356,441 | 105,309 | 40,426 | 2,876 | 62,007 |
| 233 富 里 市 | 177,035 | 27,303 | 45,456 | 104,276 | 3,751 | 1,827 | 11,619 | -9,695 |
| 305 沼 南 町 | 319,607 | 146,486 | 90,951 | 82,170 | -38,794 | -8,614 | -28,361 | -1,819 |
| 322 酒々井町 | 78,697 | 65,403 | 1,699 | 11,595 | 6,183 | 5,203 | -124 | 1,104 |
| 325 印 旛 村 | - | - | - | - | - | - | - | - |
| 328 本 埜 村 | - | - | - | - | - | - | - | - |
| 329 栄 町 | 97,321 | 59,606 | 1,554 | 36,161 | 9,877 | 10,349 | 246 | -718 |

(金額単位：万円)

| 製 造 品 出 荷 額 等 | | | | 生 産 額 | 付 加 価 値 額 | 有 形 固 定 資 産 年 初 現 在 高 | | | 市 区 町 村 |
|---------------|-------------|-------------|-------------|---------------|-------------|-----------------------|-------------|----------------------------|---------|
| 計 | 製 造 品 出 荷 額 | 加 工 賃 収 入 額 | 修 理 料 収 入 額 | | | 計 | 土 地 | 有 形 固 定 資 産 (土 地 を 除 く) | |
| 1,014,636,990 | 996,909,195 | 15,480,598 | 2,247,197 | 1,014,092,366 | 304,121,642 | 346,436,270 | 120,098,904 | 226,337,366 | 県 |
| 88,161,531 | 85,908,991 | 2,025,393 | 227,147 | 88,720,674 | 31,869,690 | 49,024,142 | 13,632,755 | 35,391,387 | 100 |
| 39,975,900 | 39,618,086 | 357,814 | - | 40,121,309 | 15,518,333 | 31,920,509 | 6,577,162 | 25,343,347 | 101 |
| 6,015,522 | 5,535,263 | 476,923 | 3,336 | 6,164,171 | 3,166,940 | 2,173,150 | 832,481 | 1,340,669 | 102 |
| 16,242,281 | 16,065,767 | 176,514 | - | 16,404,967 | 5,825,499 | 4,702,618 | 3,052,966 | 1,649,652 | 103 |
| 2,344,378 | 2,336,341 | 8,037 | - | 2,339,505 | 770,318 | 592,914 | 204,220 | 388,694 | 104 |
| 2,459,083 | 2,452,719 | 6,364 | - | 2,460,969 | 794,335 | 886,792 | 405,266 | 481,526 | 105 |
| 21,124,367 | 19,900,815 | 999,741 | 223,811 | 21,229,753 | 5,794,265 | 8,748,159 | 2,560,660 | 6,187,499 | 106 |
| 10,725,672 | 10,507,160 | 218,512 | - | 10,669,153 | 4,688,045 | 4,016,413 | 1,163,136 | 2,853,277 | 202 |
| 26,104,754 | 24,806,899 | 1,220,431 | 77,424 | 25,996,553 | 7,190,687 | 11,046,630 | 4,588,093 | 6,458,537 | 203 |
| 55,511,356 | 53,389,075 | 1,764,521 | 357,760 | 55,574,257 | 20,419,414 | 21,039,180 | 8,959,196 | 12,079,984 | 204 |
| 4,991,744 | 4,948,541 | 43,203 | - | 4,931,385 | 1,526,746 | 5,919,836 | 169,014 | 5,750,822 | 205 |
| 35,478,943 | 35,199,397 | 277,961 | 1,585 | 35,884,517 | 5,931,930 | 2,101,105 | 871,832 | 1,229,273 | 206 |
| 37,327,187 | 36,996,865 | 330,322 | - | 37,434,212 | 18,433,546 | 9,197,840 | 2,385,148 | 6,812,692 | 207 |
| 22,522,323 | 21,869,241 | 617,887 | 35,195 | 22,586,518 | 8,892,807 | 6,763,701 | 1,915,741 | 4,847,960 | 208 |
| 1,387,678 | 1,159,339 | 193,954 | 34,385 | 1,424,620 | 654,016 | 377,857 | 53,304 | 324,553 | 209 |
| 38,041,958 | 37,200,436 | 841,222 | 300 | 37,969,802 | 10,107,310 | 10,163,260 | 1,557,797 | 8,605,463 | 210 |
| 13,764,226 | 13,645,285 | 67,202 | 51,739 | 13,852,817 | 7,233,890 | 4,145,669 | 1,062,479 | 3,083,190 | 211 |
| 30,608,593 | 30,372,584 | 220,584 | 15,425 | 30,159,725 | 8,229,756 | 8,947,681 | 3,006,358 | 5,941,323 | 212 |
| 12,606,832 | 11,807,788 | 251,969 | 547,075 | 12,400,877 | 3,327,308 | 1,575,421 | 414,503 | 1,160,918 | 213 |
| 3,008,495 | 3,008,495 | - | - | 3,025,286 | 1,136,961 | 1,227,830 | 283,048 | 944,782 | 214 |
| 3,198,622 | 3,137,647 | 60,975 | - | 3,202,859 | 1,140,746 | 1,120,570 | 520,731 | 599,839 | 215 |
| 11,800,815 | 11,322,028 | 309,509 | 169,278 | 11,894,190 | 3,493,264 | 5,424,424 | 2,506,851 | 2,917,573 | 216 |
| 31,488,843 | 30,367,478 | 1,080,354 | 41,011 | 30,911,524 | 10,883,827 | 8,468,725 | 2,739,751 | 5,728,974 | 217 |
| 311,115 | 311,115 | - | - | 314,001 | 146,870 | 133,719 | 41,946 | 91,773 | 218 |
| 314,601,470 | 313,406,669 | 979,719 | 215,082 | 314,699,292 | 64,024,883 | 88,562,202 | 38,606,860 | 49,955,342 | 219 |
| 3,842,105 | 3,687,389 | 142,619 | 12,097 | 3,826,889 | 1,323,654 | 1,407,682 | 364,337 | 1,043,345 | 220 |
| 17,748,827 | 17,076,693 | 671,124 | 1,010 | 17,641,706 | 6,373,744 | 6,991,699 | 2,608,077 | 4,383,622 | 221 |
| 15,337,540 | 15,265,431 | 72,109 | - | 15,315,615 | 4,047,317 | 3,542,487 | 766,560 | 2,775,927 | 222 |
| 1,046,719 | 940,638 | 38,895 | 67,186 | 1,040,521 | 278,769 | 458,472 | 83,408 | 375,064 | 223 |
| 1,469,050 | 1,306,853 | 162,197 | - | 1,462,528 | 620,470 | 621,608 | 338,494 | 283,114 | 224 |
| 65,651,487 | 64,298,974 | 1,261,561 | 90,952 | 65,076,924 | 24,063,102 | 34,608,478 | 7,537,241 | 27,071,237 | 225 |
| 6,362,492 | 6,236,415 | 71,107 | 54,970 | 5,951,925 | 2,206,964 | 4,373,080 | 2,007,664 | 2,365,416 | 226 |
| 4,214,287 | 3,975,225 | 235,284 | 3,778 | 4,217,944 | 1,219,759 | 1,372,343 | 675,337 | 697,006 | 227 |
| 3,388,787 | 3,306,818 | 81,969 | - | 3,416,366 | 581,787 | 1,458,490 | 634,317 | 824,173 | 228 |
| 76,115,223 | 75,827,332 | 161,791 | 126,100 | 76,674,546 | 23,671,893 | 23,292,337 | 10,329,034 | 12,963,303 | 229 |
| 1,646,123 | 1,606,189 | 31,704 | 8,230 | 1,654,155 | 705,477 | 966,731 | 456,506 | 510,225 | 230 |
| X | X | - | X | X | X | X | X | X | 231 |
| 5,993,389 | 5,760,186 | 196,401 | 36,802 | 6,036,691 | 2,402,817 | 2,216,335 | 1,013,200 | 1,203,135 | 232 |
| 4,061,280 | 3,739,648 | 262,933 | 58,699 | 4,074,726 | 1,266,406 | 1,105,450 | 482,470 | 622,980 | 233 |
| 3,347,358 | 3,347,358 | - | - | 3,310,383 | 1,567,921 | 1,158,143 | 516,532 | 641,611 | 305 |
| 919,681 | 919,681 | - | - | 924,760 | 267,200 | 276,080 | 31,033 | 245,047 | 322 |
| - | - | - | - | - | - | - | - | - | 325 |
| - | - | - | - | - | - | - | - | - | 328 |
| 3,845,533 | 3,845,533 | - | - | 3,856,128 | 2,355,422 | 1,513,392 | 446,523 | 1,066,869 | 329 |

第21表 市区町村別、従業者30人以上の事業所の統計表

| 市区町村 | 取 得 額 (年 間) | | | | | | 除 却 額 | | |
|---------------|---------------|-----------|-----------------------------|-----------|------------|-----------|-----------|-----------|------------------------------|
| | 計 | 土 地 | 有 形 固 定 資 産 (土 地 を 除 く) 計 | | | | 計 | 土 地 | 有 形 固 定 資 産 (土 地 を 除 く) |
| | | | 計 | 建物・構築物 | 機械・装置 | その他 | | | |
| 県 計 | 34,633,811 | 2,346,761 | 32,287,050 | 6,331,617 | 22,029,110 | 3,926,323 | 7,282,174 | 1,534,217 | 5,747,957 |
| 100 千 葉 市 | 3,976,144 | 525,747 | 3,450,397 | 697,827 | 2,585,569 | 167,001 | 1,216,477 | 522,833 | 693,644 |
| 101 中 央 区 | 2,602,914 | 416,344 | 2,186,570 | 362,406 | 1,758,374 | 65,790 | 600,524 | 124,790 | 475,734 |
| 102 花 見 川 区 | 308,425 | 69,103 | 239,322 | 89,233 | 134,826 | 15,263 | 42,645 | - | 42,645 |
| 103 稲 毛 区 | 222,617 | - | 222,617 | 48,581 | 143,704 | 30,332 | 410,472 | 367,462 | 43,010 |
| 104 若 葉 区 | 68,346 | 6,662 | 61,684 | 22,190 | 34,666 | 4,828 | 4,203 | - | 4,203 |
| 105 緑 区 | 44,130 | 3,500 | 40,630 | 14,343 | 13,545 | 12,742 | 6,106 | - | 6,106 |
| 106 美 浜 区 | 729,712 | 30,138 | 699,574 | 161,074 | 500,454 | 38,046 | 152,527 | 30,581 | 121,946 |
| 202 銚 子 市 | 296,791 | 127,149 | 169,642 | 47,557 | 101,102 | 20,983 | 7,516 | 41 | 7,475 |
| 203 市 川 市 | 810,974 | 247,646 | 563,328 | 62,541 | 417,119 | 83,668 | 476,033 | 207,879 | 268,154 |
| 204 船 橋 市 | 1,645,040 | 212,604 | 1,432,436 | 372,243 | 767,493 | 292,700 | 509,311 | 127,277 | 382,034 |
| 205 館 山 市 | 1,287,960 | 4,621 | 1,283,339 | 87,836 | 1,173,438 | 22,065 | 15,310 | - | 15,310 |
| 206 木 更 津 市 | 870,724 | 5,749 | 864,975 | 42,790 | 756,815 | 65,370 | 42,526 | 19,278 | 23,248 |
| 207 松 戸 市 | 1,145,085 | 8,426 | 1,136,659 | 197,995 | 707,909 | 230,755 | 160,570 | 4,678 | 155,892 |
| 208 野 田 市 | 828,698 | 5,764 | 822,934 | 171,987 | 575,719 | 75,228 | 370,778 | 61,721 | 309,057 |
| 209 佐 原 市 | 42,703 | 850 | 41,853 | 1,014 | 38,327 | 2,512 | 3,322 | - | 3,322 |
| 210 茂 原 市 | 1,900,920 | - | 1,900,920 | 88,162 | 1,194,971 | 617,787 | 199,942 | 6,088 | 193,854 |
| 211 成 田 市 | 620,777 | 94,337 | 526,440 | 165,829 | 321,555 | 39,056 | 160,063 | 269 | 159,794 |
| 212 佐 倉 市 | 1,156,382 | - | 1,156,382 | 383,966 | 410,064 | 362,352 | 161,668 | - | 161,668 |
| 213 東 金 市 | 294,654 | 42,152 | 252,502 | 78,941 | 106,859 | 66,702 | 78,370 | - | 78,370 |
| 214 八 日 市 場 市 | 92,863 | 4,537 | 88,326 | 18,220 | 60,121 | 9,985 | 3,891 | - | 3,891 |
| 215 旭 市 | 98,862 | - | 98,862 | 29,192 | 49,426 | 20,244 | 2,211 | - | 2,211 |
| 216 習 志 野 市 | 337,352 | 322 | 337,030 | 45,296 | 164,829 | 126,905 | 137,496 | 14,364 | 123,132 |
| 217 柏 市 | 1,586,743 | 405,374 | 1,181,369 | 252,182 | 746,676 | 182,511 | 449,581 | 8,148 | 441,433 |
| 218 勝 浦 市 | 18,353 | - | 18,353 | 3,654 | 7,372 | 7,327 | 1,101 | - | 1,101 |
| 219 市 原 市 | 6,627,997 | 226,629 | 6,401,368 | 1,336,006 | 4,589,296 | 476,066 | 1,628,383 | 54,598 | 1,573,785 |
| 220 流 山 市 | 116,464 | 35,430 | 81,034 | 23,072 | 43,329 | 14,633 | 14,428 | 5,228 | 9,200 |
| 221 八 千 代 市 | 417,623 | 486 | 417,137 | 73,647 | 285,083 | 58,407 | 57,909 | 5,358 | 52,551 |
| 222 我 孫 子 市 | 307,955 | - | 307,955 | 29,673 | 82,154 | 196,128 | 213,788 | 5 | 213,783 |
| 223 鴨 川 市 | 23,050 | - | 23,050 | 8,400 | 12,341 | 2,309 | 2,210 | - | 2,210 |
| 224 鎌 ケ 谷 市 | 90,281 | - | 90,281 | 57,007 | 27,654 | 5,620 | 17,150 | 4,210 | 12,940 |
| 225 君 津 市 | 4,264,038 | 333 | 4,263,705 | 681,772 | 3,420,149 | 161,784 | 217,184 | 20,431 | 196,753 |
| 226 富 津 市 | 90,756 | 23,738 | 67,018 | 16,633 | 41,730 | 8,655 | 11,254 | - | 11,254 |
| 227 浦 安 市 | 178,201 | 347 | 177,854 | 125,520 | 42,728 | 9,606 | 50,989 | - | 50,989 |
| 228 四 街 道 市 | 172,412 | - | 172,412 | 7,947 | 56,077 | 108,388 | 12,460 | 7,600 | 4,860 |
| 229 袖 ケ 浦 市 | 1,857,062 | - | 1,857,062 | 506,307 | 1,256,580 | 94,175 | 261,956 | 11,022 | 250,934 |
| 230 八 街 市 | 50,884 | 16,649 | 34,235 | 16,568 | 11,068 | 6,599 | 3,025 | 800 | 2,225 |
| 231 印 西 市 | X | - | X | X | X | X | X | X | X |
| 232 白 井 市 | 147,832 | - | 147,832 | 59,493 | 51,033 | 37,306 | 40,029 | - | 40,029 |
| 233 富 里 市 | 154,093 | 5,082 | 149,011 | 15,960 | 122,775 | 10,276 | 53,577 | - | 53,577 |
| 305 沼 南 町 | 208,137 | - | 208,137 | 24,009 | 151,734 | 32,394 | 5,150 | - | 5,150 |
| 322 酒 々 井 町 | 13,403 | - | 13,403 | 1,280 | 10,912 | 1,211 | 1,228 | - | 1,228 |
| 325 印 旛 村 | - | - | - | - | - | - | - | - | - |
| 328 本 埜 村 | - | - | - | - | - | - | - | - | - |
| 329 栄 町 | 37,512 | - | 37,512 | 22,169 | 13,103 | 2,240 | 3,315 | - | 3,315 |

(金額単位：万円)

| 減価償却額 | 建設仮勘定の増減 | 投資総額 | 純投資額 | 有形固定資産年末現在高 | | | リース契約額 | リース支払額 | 市区町村 |
|------------|----------|------------|------------|-------------|-------------|-------------------|-----------|-----------|------|
| | | | | 計 | 土地 | 有形固定資産 (土地を除く) | | | |
| 34,368,292 | 560,423 | 35,194,234 | 27,912,060 | 339,419,615 | 120,911,448 | 218,508,167 | 1,792,972 | 4,528,711 | 県 |
| 4,337,564 | -27,108 | 3,949,036 | 2,732,559 | 47,446,245 | 13,635,669 | 33,810,576 | 142,125 | 427,831 | 100 |
| 3,190,313 | -199,174 | 2,403,740 | 1,803,216 | 30,732,586 | 6,868,716 | 23,863,870 | 51,234 | 241,885 | 101 |
| 173,889 | -3,726 | 304,699 | 262,054 | 2,265,041 | 901,584 | 1,363,457 | 12,953 | 41,595 | 102 |
| 248,856 | 287 | 222,904 | -187,568 | 4,265,907 | 2,685,504 | 1,580,403 | 30,854 | 62,991 | 103 |
| 48,888 | -2,806 | 65,540 | 61,337 | 608,169 | 210,882 | 397,287 | 3,849 | 10,229 | 104 |
| 46,431 | - | 44,130 | 38,024 | 878,385 | 408,766 | 469,619 | 12,021 | 14,296 | 105 |
| 629,187 | 178,311 | 908,023 | 755,496 | 8,696,157 | 2,560,217 | 6,135,940 | 31,214 | 56,835 | 106 |
| 418,829 | -96,661 | 200,130 | 192,614 | 3,886,859 | 1,290,244 | 2,596,615 | 18,783 | 25,655 | 202 |
| 733,020 | -8,545 | 802,429 | 326,396 | 10,648,551 | 4,627,860 | 6,020,691 | 38,964 | 73,544 | 203 |
| 1,535,706 | 58,439 | 1,703,479 | 1,194,168 | 20,639,203 | 9,044,523 | 11,594,680 | 133,377 | 230,442 | 204 |
| 1,463,838 | -256,153 | 1,031,807 | 1,016,497 | 5,728,648 | 173,635 | 5,555,013 | 2,259 | 37,241 | 205 |
| 262,990 | -5,889 | 864,835 | 822,309 | 2,666,313 | 858,303 | 1,808,010 | 19,039 | 40,212 | 206 |
| 1,054,085 | 6,946 | 1,152,031 | 991,461 | 9,128,270 | 2,388,896 | 6,739,374 | 62,296 | 233,942 | 207 |
| 723,994 | -94,986 | 733,712 | 362,934 | 6,497,627 | 1,859,784 | 4,637,843 | 45,782 | 123,796 | 208 |
| 57,395 | -824 | 41,879 | 38,557 | 359,843 | 54,154 | 305,689 | 6,424 | 18,816 | 209 |
| 2,371,621 | 458,091 | 2,359,011 | 2,159,069 | 9,492,617 | 1,551,709 | 7,940,908 | 228,623 | 1,015,042 | 210 |
| 540,233 | -25,259 | 595,518 | 435,455 | 4,066,150 | 1,156,547 | 2,909,603 | 6,462 | 48,566 | 211 |
| 1,151,220 | -43,069 | 1,113,313 | 951,645 | 8,791,175 | 3,006,358 | 5,784,817 | 36,923 | 110,613 | 212 |
| 185,361 | 23,978 | 318,632 | 240,262 | 1,606,344 | 456,655 | 1,149,689 | 24,905 | 87,593 | 213 |
| 111,583 | 17,534 | 110,397 | 106,506 | 1,205,219 | 287,585 | 917,634 | 19,006 | 21,004 | 214 |
| 73,140 | 1,750 | 100,612 | 98,401 | 1,144,081 | 520,731 | 623,350 | 22,509 | 18,076 | 215 |
| 329,595 | 17,308 | 354,660 | 217,164 | 5,294,685 | 2,492,809 | 2,801,876 | 9,021 | 102,333 | 216 |
| 998,734 | 98,092 | 1,684,835 | 1,235,254 | 8,607,153 | 3,136,977 | 5,470,176 | 203,192 | 287,798 | 217 |
| 20,220 | -2,038 | 16,315 | 15,214 | 130,751 | 41,946 | 88,805 | 205 | 53 | 218 |
| 7,962,131 | 477,414 | 7,105,411 | 5,477,028 | 85,599,685 | 38,778,891 | 46,820,794 | 164,249 | 650,107 | 219 |
| 126,560 | -1,317 | 115,147 | 100,719 | 1,383,158 | 394,539 | 988,619 | 9,125 | 35,672 | 220 |
| 533,700 | 18,031 | 435,654 | 377,745 | 6,817,713 | 2,603,205 | 4,214,508 | 59,832 | 73,249 | 221 |
| 263,731 | 282,839 | 590,794 | 377,006 | 3,372,923 | 766,555 | 2,606,368 | - | 9,499 | 222 |
| 41,519 | 3,069 | 26,119 | 23,909 | 437,793 | 83,408 | 354,385 | 3,505 | 9,522 | 223 |
| 44,210 | 2,100 | 92,381 | 75,231 | 650,529 | 334,284 | 316,245 | 4,301 | 6,494 | 224 |
| 3,877,249 | -453,726 | 3,810,312 | 3,593,128 | 34,778,083 | 7,517,143 | 27,260,940 | 51,900 | 169,681 | 225 |
| 236,015 | 3,270 | 94,026 | 82,772 | 4,216,567 | 2,031,402 | 2,185,165 | 3,310 | 26,058 | 226 |
| 77,504 | -111,777 | 66,424 | 15,435 | 1,422,051 | 675,684 | 746,367 | 113,546 | 43,949 | 227 |
| 197,324 | 44,604 | 217,016 | 204,556 | 1,421,118 | 626,717 | 794,401 | 1 | 10,969 | 228 |
| 1,972,592 | -39,186 | 1,817,876 | 1,555,920 | 22,914,851 | 10,318,012 | 12,596,839 | 112,777 | 60,102 | 229 |
| 30,020 | 5,604 | 56,488 | 53,463 | 984,570 | 472,355 | 512,215 | 1,422 | 13,414 | 230 |
| X | - | X | X | X | X | X | X | X | 231 |
| 144,438 | 10,729 | 158,561 | 118,532 | 2,179,700 | 1,013,200 | 1,166,500 | 34,390 | 55,060 | 232 |
| 105,086 | - | 154,093 | 100,516 | 1,100,880 | 487,552 | 613,328 | 28,582 | 25,354 | 233 |
| 222,780 | -1,209 | 206,928 | 201,778 | 1,138,350 | 516,532 | 621,818 | 8,166 | 10,907 | 305 |
| 30,264 | 1,138 | 14,541 | 13,313 | 257,991 | 31,033 | 226,958 | 102 | 3,379 | 322 |
| - | - | - | - | - | - | - | - | - | 325 |
| - | - | - | - | - | - | - | - | - | 328 |
| 83,641 | 727 | 38,239 | 34,924 | 1,463,948 | 446,523 | 1,017,425 | 5,510 | 18,641 | 329 |

第21表 市区町村別、従業者30人以上の事業所の統計表

| 市区町村 | 敷地面積 (㎡) | 建築面積 (㎡) | 延べ建築面積 (㎡) | 淡水の1日当たり水源別用水量 (m ³) | | | | | |
|---------------|-------------|-------------|---------------|----------------------------------|---------|--------|---------|---------|------------|
| | | | | 計 | 工業用水道 | 上水道 | 井戸水 | その他 | 回収水 |
| 県 計 | 65,292,709 | 14,592,101 | 18,752,353 | 12,343,350 | 776,743 | 56,944 | 112,431 | 201,748 | 11,195,484 |
| 100 千 葉 市 | 11,013,768 | 2,042,611 | 2,598,149 | 1,720,539 | 51,180 | 4,005 | 13,135 | 106,794 | 1,545,425 |
| 101 中 央 区 | 9,264,593 | 1,501,239 | 1,813,092 | 1,527,616 | 37,127 | 414 | 160 | 106,786 | 1,383,129 |
| 102 花 見 川 区 | 233,630 | 111,733 | 142,073 | 1,567 | 8 | 315 | 1,239 | 5 | - |
| 103 稲 毛 区 | 697,462 | 175,550 | 211,577 | 61,431 | - | 137 | 9,255 | 3 | 52,036 |
| 104 若 葉 区 | 142,262 | 31,931 | 42,888 | 1,651 | - | 620 | 1,031 | - | - |
| 105 緑 区 | 87,016 | 29,934 | 42,051 | 135 | - | 80 | 55 | - | - |
| 106 美 浜 区 | 588,805 | 192,224 | 346,468 | 128,139 | 14,045 | 2,439 | 1,395 | - | 110,260 |
| 202 銚 子 市 | 654,464 | 274,161 | 363,846 | 14,349 | - | 6,015 | 4,594 | 3,133 | 607 |
| 203 市 川 市 | 1,654,942 | 616,459 | 741,595 | 216,402 | 17,619 | 1,951 | 564 | 37,501 | 158,767 |
| 204 船 橋 市 | 2,306,717 | 892,375 | 1,187,147 | 128,906 | 35,469 | 7,293 | 926 | - | 85,218 |
| 205 館 山 市 | 291,664 | 63,312 | 105,103 | 5,280 | - | 525 | 832 | 6 | 3,917 |
| 206 木 更 津 市 | 480,489 | 158,587 | 197,458 | 1,234 | 116 | 586 | 532 | - | - |
| 207 松 戸 市 | 820,298 | 391,938 | 629,926 | 236,641 | 5,679 | 1,789 | 3,345 | 25 | 225,803 |
| 208 野 田 市 | 1,468,375 | 554,385 | 725,220 | 59,689 | - | 3,317 | 11,233 | - | 45,139 |
| 209 佐 原 市 | 145,134 | 30,459 | 51,432 | 933 | - | 130 | 803 | - | - |
| 210 茂 原 市 | 1,134,941 | 331,255 | 542,847 | 313,243 | 11,895 | 2,398 | 1,699 | 136 | 297,115 |
| 211 成 田 市 | 584,264 | 173,449 | 247,442 | 3,896 | - | 2,326 | 1,508 | - | 62 |
| 212 佐 倉 市 | 1,261,425 | 411,823 | 565,794 | 13,012 | 1,789 | 2,064 | 3,311 | 78 | 5,770 |
| 213 東 金 市 | 532,660 | 152,942 | 186,519 | 1,638 | - | 878 | 707 | - | 53 |
| 214 八 日 市 場 市 | 243,873 | 71,823 | 89,244 | 372 | - | 341 | 19 | - | 12 |
| 215 旭 市 | 507,376 | 99,349 | 118,427 | 4,357 | - | 899 | 2,694 | 750 | 14 |
| 216 習 志 野 市 | 989,184 | 354,948 | 470,208 | 7,076 | 5,361 | 1,548 | 32 | - | 135 |
| 217 柏 市 | 1,315,592 | 514,361 | 720,490 | 27,594 | - | 833 | 14,953 | - | 11,808 |
| 218 勝 浦 市 | 65,118 | 10,818 | 16,286 | 54 | - | 3 | 51 | - | - |
| 219 市 原 市 | 16,479,278 | 2,311,917 | 2,924,463 | 6,013,436 | 412,658 | 1,121 | 10,170 | 14,934 | 5,574,553 |
| 220 流 山 市 | 143,872 | 66,580 | 99,479 | 2,775 | - | 702 | 1,028 | 943 | 102 |
| 221 八 千 代 市 | 1,331,148 | 501,050 | 611,815 | 21,921 | - | 1,117 | 11,329 | 2 | 9,473 |
| 222 我 孫 子 市 | 342,998 | 49,654 | 140,395 | 23,544 | - | 707 | 292 | - | 22,545 |
| 223 鴨 川 市 | 92,871 | 32,568 | 37,432 | 2,592 | - | 110 | 180 | X | X |
| 224 鎌 ケ 谷 市 | 58,007 | 20,828 | 32,049 | 654 | - | 122 | 532 | - | - |
| 225 君 津 市 | 10,056,996 | 1,942,648 | 2,126,073 | 2,442,461 | 154,869 | 702 | 606 | 31,840 | 2,254,444 |
| 226 富 津 市 | 434,196 | 123,719 | 153,167 | 3,489 | 111 | 355 | 721 | - | 2,302 |
| 227 浦 安 市 | 136,293 | 73,060 | 93,955 | 299 | - | 299 | - | - | - |
| 228 四 街 道 市 | 122,453 | 26,547 | 41,407 | 1,049 | - | 424 | 625 | - | - |
| 229 袖 ケ 浦 市 | 4,482,886 | 552,395 | 699,305 | 1,021,483 | 79,924 | 1,213 | 1,098 | 691 | 938,557 |
| 230 八 街 市 | 146,643 | 49,342 | 57,202 | 491 | - | 215 | 275 | - | 1 |
| 231 印 西 市 | X | X | X | X | - | X | X | - | - |
| 232 白 井 市 | 348,534 | 159,570 | 178,381 | 1,558 | - | 52 | 1,485 | - | 21 |
| 233 富 里 市 | 268,731 | 67,838 | 84,613 | 4,782 | - | 956 | 3,806 | - | 20 |
| 305 沼 南 町 | 208,864 | 86,343 | 138,625 | 2,265 | - | 179 | 1,126 | - | 960 |
| 322 酒 々 井 町 | 110,291 | 25,419 | 29,533 | 906 | - | 386 | 460 | - | 60 |
| 325 印 旛 村 | - | - | - | - | - | - | - | - | - |
| 328 本 埜 村 | - | - | - | - | - | - | - | - | - |
| 329 栄 町 | 139,509 | 35,358 | 65,944 | 1,588 | - | 1,307 | 281 | - | - |

| 淡水の1日当たり用途別用水量 (m ³) | | | | | | 海水の1日 当たり用水量 (m ³) | 市 区 町 村 |
|----------------------------------|---------|--------|-------------------|--------------------|---------|--------------------------------------|------------------|
| 計 | ボイラ用水 | 原料用水 | 製品処理用水と 洗じょう用水 | 冷 却 用 水 温 調 用 水 | その他 | | |
| 12,343,350 | 153,228 | 25,172 | 735,464 | 11,150,703 | 278,783 | 7,988,293 | 県 |
| 1,720,539 | 8,934 | 870 | 138,653 | 1,421,861 | 150,221 | 1,893,571 | 100 |
| 1,527,616 | 5,232 | - | 97,309 | 1,278,343 | 146,732 | 1,830,571 | 101 |
| 1,567 | 70 | 80 | 658 | 413 | 346 | - | 102 |
| 61,431 | 447 | - | 33,872 | 25,575 | 1,537 | - | 103 |
| 1,651 | 137 | 204 | 849 | 299 | 162 | - | 104 |
| 135 | - | - | 27 | 15 | 93 | - | 105 |
| 128,139 | 3,048 | 586 | 5,938 | 117,216 | 1,351 | 63,000 | 106 |
| 14,349 | 932 | 1,542 | 5,315 | 4,696 | 1,864 | 115 | 202 |
| 216,402 | 1,419 | 80 | 170,184 | 41,246 | 3,473 | - | 203 |
| 128,906 | 1,111 | 3,600 | 65,219 | 54,539 | 4,437 | - | 204 |
| 5,280 | 181 | 6 | 4,144 | 674 | 275 | - | 205 |
| 1,234 | 132 | 11 | 347 | 356 | 388 | - | 206 |
| 236,641 | 880 | 1,241 | 4,682 | 227,609 | 2,229 | - | 207 |
| 59,689 | 1,395 | 1,288 | 6,686 | 48,608 | 1,712 | - | 208 |
| 933 | 103 | 300 | 421 | 66 | 43 | - | 209 |
| 313,243 | 1,630 | 5 | 12,065 | 297,377 | 2,166 | - | 210 |
| 3,896 | 257 | 205 | 1,454 | 1,612 | 368 | - | 211 |
| 13,012 | 472 | 681 | 2,078 | 8,066 | 1,715 | - | 212 |
| 1,638 | 173 | 130 | 578 | 363 | 394 | - | 213 |
| 372 | 66 | 49 | 111 | 86 | 60 | - | 214 |
| 4,357 | 468 | 80 | 2,212 | 1,381 | 216 | - | 215 |
| 7,076 | 401 | 106 | 3,739 | 1,557 | 1,273 | - | 216 |
| 27,594 | 959 | 1,114 | 6,272 | 16,676 | 2,573 | - | 217 |
| 54 | 4 | - | 30 | 15 | 5 | - | 218 |
| 6,013,436 | 97,362 | 3,981 | 96,421 | 5,754,711 | 60,961 | 4,202,424 | 219 |
| 2,775 | 178 | 227 | 1,150 | 836 | 384 | - | 220 |
| 21,921 | 914 | 933 | 4,236 | 14,453 | 1,385 | - | 221 |
| 23,544 | 41 | - | 223 | 22,715 | 565 | - | 222 |
| 2,592 | 76 | 12 | 1,395 | 1,063 | 46 | - | 223 |
| 654 | 122 | 148 | 160 | 155 | 69 | - | 224 |
| 2,442,461 | 13,137 | 5 | 164,578 | 2,259,457 | 5,284 | 1,066,664 | 225 |
| 3,489 | 68 | - | 762 | 2,394 | 265 | - | 226 |
| 299 | 14 | 14 | 71 | 27 | 173 | - | 227 |
| 1,049 | 7 | 118 | 444 | 390 | 90 | - | 228 |
| 1,021,483 | 18,769 | 2,647 | 20,398 | 947,551 | 32,118 | 820,569 | 229 |
| 491 | 39 | 121 | 249 | 41 | 41 | - | 230 |
| X | X | - | - | X | X | - | 231 |
| 1,558 | 45 | 81 | 454 | 357 | 621 | - | 232 |
| 4,782 | 304 | 444 | 2,500 | 1,257 | 277 | - | 233 |
| 2,265 | 106 | 5 | 1,843 | 95 | 216 | - | 305 |
| 906 | 114 | 14 | 361 | 169 | 248 | - | 322 |
| - | - | - | - | - | - | - | 325 |
| - | - | - | - | - | - | - | 328 |
| 1,588 | 128 | 33 | 1,192 | 89 | 146 | - | 329 |

第21表 市区町村別、従業者30人以上の事業所の統計表

| 市区町村 | 事業所数 | 従業者数 | | | | | | | | | 毎月末常用 労働者数計 |
|-----------|------|-------|-------|-----|-------|-------|-----|-------------|---|---|----------------|
| | | 総数 | | | 常用労働者 | | | 個人事業主・家族従業者 | | | |
| | | 計 | 男 | 女 | 計 | 男 | 女 | 計 | 男 | 女 | |
| 341 下総町 | 5 | 259 | 191 | 68 | 259 | 191 | 68 | - | - | - | 3,197 |
| 342 神崎町 | 4 | 603 | 514 | 89 | 603 | 514 | 89 | - | - | - | 7,450 |
| 343 大栄町 | 10 | 744 | 463 | 281 | 744 | 463 | 281 | - | - | - | 8,955 |
| 344 小見川町 | 6 | 1,183 | 603 | 580 | 1,183 | 603 | 580 | - | - | - | 14,276 |
| 345 山田町 | 3 | 139 | 76 | 63 | 139 | 76 | 63 | - | - | - | 1,656 |
| 346 栗源町 | 2 | 372 | 284 | 88 | 372 | 284 | 88 | - | - | - | 4,216 |
| 347 多古町 | 9 | 832 | 628 | 204 | 832 | 628 | 204 | - | - | - | 9,739 |
| 348 千潟町 | 2 | 448 | 326 | 122 | 448 | 326 | 122 | - | - | - | 5,041 |
| 349 東庄町 | 6 | 393 | 313 | 80 | 393 | 313 | 80 | - | - | - | 4,761 |
| 361 海上町 | 1 | 56 | 42 | 14 | 56 | 42 | 14 | - | - | - | 660 |
| 362 飯岡町 | 3 | 118 | 50 | 68 | 118 | 50 | 68 | - | - | - | 1,339 |
| 381 光町 | 7 | 468 | 207 | 261 | 468 | 207 | 261 | - | - | - | 5,398 |
| 382 野栄町 | 5 | 386 | 181 | 205 | 386 | 181 | 205 | - | - | - | 5,020 |
| 402 大網白里町 | 4 | 270 | 104 | 166 | 270 | 104 | 166 | - | - | - | 3,090 |
| 403 九十九里町 | 8 | 596 | 414 | 182 | 596 | 414 | 182 | - | - | - | 7,123 |
| 404 成東町 | 8 | 935 | 642 | 293 | 935 | 642 | 293 | - | - | - | 11,490 |
| 405 山武町 | 5 | 385 | 204 | 181 | 385 | 204 | 181 | - | - | - | 4,632 |
| 406 蓮沼村 | 2 | 102 | 71 | 31 | 102 | 71 | 31 | - | - | - | 1,211 |
| 407 松尾町 | 14 | 1,154 | 866 | 288 | 1,154 | 866 | 288 | - | - | - | 14,018 |
| 408 横芝町 | 10 | 579 | 477 | 102 | 579 | 477 | 102 | - | - | - | 6,663 |
| 409 芝山町 | 16 | 1,475 | 1,146 | 329 | 1,475 | 1,146 | 329 | - | - | - | 17,692 |
| 421 一宮町 | 3 | 136 | 24 | 112 | 136 | 24 | 112 | - | - | - | 1,601 |
| 422 睦沢町 | 6 | 303 | 177 | 126 | 303 | 177 | 126 | - | - | - | 3,552 |
| 423 長生村 | 4 | 1,081 | 793 | 288 | 1,081 | 793 | 288 | - | - | - | 13,923 |
| 424 白子町 | 8 | 592 | 440 | 152 | 592 | 440 | 152 | - | - | - | 6,956 |
| 426 長柄町 | 4 | 465 | 334 | 131 | 465 | 334 | 131 | - | - | - | 5,321 |
| 427 長南町 | 14 | 1,350 | 942 | 408 | 1,350 | 942 | 408 | - | - | - | 15,636 |
| 441 大多喜町 | 8 | 679 | 385 | 294 | 679 | 385 | 294 | - | - | - | 8,208 |
| 442 夷隅町 | 5 | 411 | 349 | 62 | 411 | 349 | 62 | - | - | - | 4,874 |
| 443 御宿町 | - | - | - | - | - | - | - | - | - | - | - |
| 444 大原町 | 5 | 236 | 82 | 154 | 236 | 82 | 154 | - | - | - | 2,728 |
| 445 岬町 | 1 | 35 | 32 | 3 | 35 | 32 | 3 | - | - | - | 396 |
| 461 富浦町 | 1 | 38 | 28 | 10 | 38 | 28 | 10 | - | - | - | 408 |
| 462 富山町 | 1 | 40 | 8 | 32 | 40 | 8 | 32 | - | - | - | 560 |
| 463 鋸南町 | 1 | 46 | 5 | 41 | 46 | 5 | 41 | - | - | - | 552 |
| 464 三芳村 | 3 | 159 | 90 | 69 | 159 | 90 | 69 | - | - | - | 1,882 |
| 465 白浜町 | - | - | - | - | - | - | - | - | - | - | - |
| 466 千倉町 | 2 | 103 | 28 | 75 | 103 | 28 | 75 | - | - | - | 1,263 |
| 467 丸山町 | 1 | 34 | 28 | 6 | 34 | 28 | 6 | - | - | - | 407 |
| 468 和田町 | 1 | 90 | 16 | 74 | 90 | 16 | 74 | - | - | - | 1,080 |
| 472 天津小湊町 | - | - | - | - | - | - | - | - | - | - | - |

(金額単位：万円)

| 現金給与総額 | | | 原材料使用額等 | | | | | 市区町村 |
|---------|---------|---------|-----------|-----------|--------|--------|---------|-------|
| 計 | 常用労働者給与 | その他の給与 | 計 | 原材料使用額 | 燃料使用額 | 電力使用額 | 委託生産費 | |
| 114,279 | 48,479 | 65,800 | 253,761 | 233,404 | 4,644 | 7,501 | 8,212 | 341 |
| 405,513 | 382,048 | 23,465 | 687,513 | 471,248 | 5,695 | 85,617 | 124,953 | 342 |
| 357,763 | 332,534 | 25,229 | 1,410,563 | 1,250,136 | 11,098 | 23,629 | 125,700 | 343 |
| 755,981 | 566,051 | 189,930 | 3,610,984 | 3,328,617 | 9,688 | 29,364 | 243,315 | 344 |
| 36,854 | 35,745 | 1,109 | 299,051 | 289,323 | 2,774 | 4,685 | 2,269 | 345 |
| X | X | - | X | X | X | X | X | X 346 |
| 405,416 | 362,491 | 42,925 | 1,732,800 | 1,329,528 | 19,018 | 67,417 | 316,837 | 347 |
| X | X | X | X | X | X | X | - | 348 |
| 149,470 | 146,345 | 3,125 | 336,638 | 277,506 | 9,023 | 30,133 | 19,976 | 349 |
| X | X | X | X | X | X | X | - | 361 |
| 35,881 | 32,980 | 2,901 | 80,354 | 66,654 | 2,506 | 3,004 | 8,190 | 362 |
| 147,503 | 138,623 | 8,880 | 397,561 | 335,802 | 8,399 | 17,208 | 36,152 | 381 |
| 126,313 | 113,198 | 13,115 | 709,685 | 680,141 | 4,891 | 10,294 | 14,359 | 382 |
| 83,480 | 83,480 | - | 97,820 | 89,110 | 1,067 | 6,737 | 906 | 402 |
| 203,024 | 184,170 | 18,854 | 979,974 | 890,248 | 10,055 | 34,193 | 45,478 | 403 |
| 471,562 | 459,475 | 12,087 | 1,826,897 | 1,628,489 | 10,089 | 26,113 | 162,206 | 404 |
| 155,101 | 137,065 | 18,036 | 854,793 | 754,304 | 91 | 7,820 | 92,578 | 405 |
| X | X | X | X | X | X | X | - | 406 |
| 618,346 | 577,713 | 40,633 | 3,688,900 | 3,353,188 | 24,483 | 60,583 | 250,646 | 407 |
| 236,251 | 205,369 | 30,882 | 852,404 | 798,709 | 20,151 | 28,093 | 5,451 | 408 |
| 742,613 | 707,837 | 34,776 | 3,456,971 | 3,224,286 | 24,321 | 60,149 | 148,215 | 409 |
| 22,956 | 22,940 | 16 | 30,955 | 19,288 | 108 | 857 | 10,702 | 421 |
| 111,499 | 109,562 | 1,937 | 337,260 | 288,864 | 1,714 | 12,197 | 34,485 | 422 |
| 682,292 | 677,684 | 4,608 | 1,965,786 | 1,653,218 | 20,218 | 38,559 | 253,791 | 423 |
| 258,670 | 246,186 | 12,484 | 765,936 | 638,492 | 4,552 | 30,422 | 92,470 | 424 |
| 231,803 | 227,667 | 4,136 | 2,625,145 | 2,494,825 | 50,920 | 44,102 | 35,298 | 426 |
| 602,951 | 573,943 | 29,008 | 1,742,217 | 1,529,225 | 22,082 | 50,502 | 140,408 | 427 |
| 258,319 | 247,758 | 10,561 | 965,832 | 773,263 | 11,843 | 22,387 | 158,339 | 441 |
| 219,591 | 210,563 | 9,028 | 437,810 | 405,665 | 1,483 | 18,158 | 12,504 | 442 |
| - | - | - | - | - | - | - | - | 443 |
| 64,675 | 61,844 | 2,831 | 381,563 | 352,035 | 8,694 | 8,094 | 12,740 | 444 |
| X | X | - | X | X | X | X | X | X 445 |
| X | X | X | X | X | X | X | X | X 461 |
| X | X | - | X | X | X | X | - | 462 |
| X | X | - | X | X | X | X | - | 463 |
| 49,365 | 47,440 | 1,925 | 72,345 | 52,547 | 180 | 4,569 | 15,049 | 464 |
| - | - | - | - | - | - | - | - | 465 |
| X | X | X | X | X | X | X | X | X 466 |
| X | X | X | X | X | X | X | X | X 467 |
| X | X | - | X | X | X | X | X | X 468 |
| - | - | - | - | - | - | - | - | 472 |

第21表 市区町村別、従業者30人以上の事業所の統計表

| 市区町村 | 年 末 在 庫 額 | | | | 在 庫 額 年 間 増 減 | | | |
|---------------|-----------|---------|--------------|-------------|---------------|----------|--------------|-------------|
| | 計 | 製 造 品 | 半製品及び 仕掛品 | 原材料及び 燃料 | 計 | 製 造 品 | 半製品及び 仕掛品 | 原材料及び 燃料 |
| 341 下 総 町 | 25,884 | 6,987 | 7,150 | 11,747 | 3,429 | -929 | 3,369 | 989 |
| 342 神 崎 町 | 219,932 | 57,869 | 118,008 | 44,055 | 4,295 | -15,062 | 10,061 | 9,296 |
| 343 大 栄 町 | 261,813 | 102,013 | 47,915 | 111,885 | 12,225 | 7,460 | 2,002 | 2,763 |
| 344 小 見 川 町 | 259,454 | 89,022 | 84,735 | 85,697 | -46,307 | -30,778 | 23,641 | -39,170 |
| 345 山 田 町 | 42,069 | 8,954 | 17,947 | 15,168 | 4,321 | -3,555 | 3,952 | 3,924 |
| 346 栗 源 町 | X | X | X | X | X | X | X | X |
| 347 多 古 町 | 178,196 | 93,617 | 40,519 | 44,060 | -19,974 | -25,996 | 8,101 | -2,079 |
| 348 干 潟 町 | X | X | X | X | X | X | X | X |
| 349 東 庄 町 | 63,994 | 18,927 | 2,703 | 42,364 | -120,745 | -126,478 | 485 | 5,248 |
| 361 海 上 町 | X | X | X | X | X | X | X | X |
| 362 飯 岡 町 | 7,582 | 4,168 | 716 | 2,698 | -4,789 | -1,762 | -2,701 | -326 |
| 381 光 町 | 48,623 | 14,440 | 12,818 | 21,365 | 2,828 | 4,623 | -432 | -1,363 |
| 382 野 栄 町 | 105,436 | 19,950 | 11,540 | 73,946 | 8,139 | 834 | 2,324 | 4,981 |
| 402 大 網 白 里 町 | 5,550 | 5,342 | - | 208 | -9,771 | -7,350 | -9 | -2,412 |
| 403 九 十 九 里 町 | 170,514 | 116,979 | 13,598 | 39,937 | -3,408 | -13,842 | 3,107 | 7,327 |
| 404 成 東 町 | 390,111 | 264,013 | 30,222 | 95,876 | 31,363 | 24,593 | 1,832 | 4,938 |
| 405 山 武 町 | 148,548 | 3,173 | 75,317 | 70,058 | -583 | 447 | -12,437 | 11,407 |
| 406 蓮 沼 村 | X | X | X | X | X | X | X | X |
| 407 松 尾 町 | 618,070 | 241,557 | 132,785 | 243,728 | 21,453 | 8,357 | 20,706 | -7,610 |
| 408 横 芝 町 | 218,961 | 128,089 | 46,281 | 44,591 | 5,857 | -4,849 | 10,458 | 248 |
| 409 芝 山 町 | 577,276 | 328,129 | 74,160 | 174,987 | 86,480 | 62,613 | 6,730 | 17,137 |
| 421 一 宮 町 | 4,602 | 265 | 1,445 | 2,892 | 444 | -71 | 318 | 197 |
| 422 睦 沢 町 | 53,096 | 14,264 | 26,472 | 12,360 | -3,648 | -2,387 | 142 | -1,403 |
| 423 長 生 村 | 261,738 | 121,382 | 62,047 | 78,309 | -19,011 | 6,919 | -16,502 | -9,428 |
| 424 白 子 町 | 188,610 | 81,613 | 24,856 | 82,141 | -21,191 | -11,028 | -4,226 | -5,937 |
| 426 長 柄 町 | 53,873 | 18,047 | 12,336 | 23,490 | 13,897 | 8,278 | 4,681 | 938 |
| 427 長 南 町 | 168,031 | 67,271 | 53,965 | 46,795 | 24,530 | 25,838 | -8,009 | 6,701 |
| 441 大 多 喜 町 | 178,780 | 111,071 | 48,346 | 19,363 | -27,738 | -15,023 | -3,720 | -8,995 |
| 442 夷 隅 町 | 215,425 | 130,289 | 31,493 | 53,643 | 11,589 | 11,227 | 2,003 | -1,641 |
| 443 御 宿 町 | - | - | - | - | - | - | - | - |
| 444 大 原 町 | 62,325 | 17,765 | 1,653 | 42,907 | -21,852 | -706 | -507 | -20,639 |
| 445 岬 町 | X | X | X | X | X | X | X | X |
| 461 富 浦 町 | X | X | X | X | X | X | X | X |
| 462 富 山 町 | - | - | - | - | - | - | - | - |
| 463 鋸 南 町 | - | - | - | - | - | - | - | - |
| 464 三 芳 村 | 26,613 | 9,758 | 6,554 | 10,301 | -2,356 | -3,791 | 1,159 | 276 |
| 465 白 浜 町 | - | - | - | - | - | - | - | - |
| 466 千 倉 町 | X | X | X | X | X | X | X | X |
| 467 丸 山 町 | X | X | X | X | X | X | X | X |
| 468 和 田 町 | X | - | X | X | X | - | X | X |
| 472 天 津 小 湊 町 | - | - | - | - | - | - | - | - |

(金額単位：万円)

| 製 造 品 出 荷 額 等 | | | | 生 産 額 | 付 加 価 値 額 | 有 形 固 定 資 産 年 初 現 在 高 | | | 市 区 町 村 |
|---------------|-----------|---------|--------|-----------|-----------|-----------------------|---------|-------------------|---------|
| 計 | 製造品出荷額 | 加工賃収入額 | 修理料収入額 | | | 計 | 土 地 | 有形固定資産 (土地を除く) | |
| 483,296 | 399,732 | 83,564 | - | 485,736 | 190,158 | 882,197 | 551,989 | 330,208 | 341 |
| 1,867,383 | 1,864,099 | 3,284 | - | 1,862,382 | 1,111,926 | 447,703 | 81,783 | 365,920 | 342 |
| 2,395,440 | 2,387,961 | 7,479 | - | 2,404,902 | 882,883 | 936,347 | 393,506 | 542,841 | 343 |
| 5,271,996 | 5,207,945 | 64,051 | - | 5,264,859 | 1,472,740 | 826,667 | 296,414 | 530,253 | 344 |
| 370,837 | 370,837 | - | - | 371,234 | 62,372 | 263,518 | 137,332 | 126,186 | 345 |
| X | X | - | - | X | X | X | X | X | 346 |
| 3,624,536 | 3,580,470 | 44,066 | - | 3,606,641 | 1,662,275 | 1,211,762 | 410,677 | 801,085 | 347 |
| X | X | - | - | X | X | X | X | X | 348 |
| 1,116,770 | 1,031,020 | 85,750 | - | 990,777 | 593,226 | 938,491 | 191,053 | 747,438 | 349 |
| X | X | - | - | X | X | X | X | X | 361 |
| 158,253 | 96,123 | 62,130 | - | 153,790 | 66,068 | 52,345 | 18,519 | 33,826 | 362 |
| 729,000 | 729,000 | - | - | 733,191 | 292,783 | 449,285 | 185,478 | 263,807 | 381 |
| 998,016 | 978,965 | X | X | 1,001,174 | 259,868 | 221,801 | 40,964 | 180,837 | 382 |
| 292,074 | 272,581 | 19,493 | - | 284,715 | 173,251 | 103,776 | 62,116 | 41,660 | 402 |
| 1,685,214 | 1,647,953 | 37,261 | - | 1,674,479 | 624,341 | 500,466 | 123,072 | 377,394 | 403 |
| 3,612,109 | 3,507,083 | 105,026 | - | 3,638,534 | 1,638,149 | 791,434 | 218,937 | 572,497 | 404 |
| 1,089,560 | 947,865 | 141,382 | 313 | 1,077,570 | 193,805 | 185,998 | 60,982 | 125,016 | 405 |
| X | X | - | - | X | X | X | X | X | 406 |
| 6,365,286 | 6,240,743 | 124,543 | - | 6,394,349 | 2,440,409 | 1,616,163 | 349,504 | 1,266,659 | 407 |
| 1,657,665 | 1,654,575 | 3,090 | - | 1,663,274 | 702,571 | 1,059,413 | 488,538 | 570,875 | 408 |
| 5,372,434 | 5,252,791 | 114,249 | 5,394 | 5,441,777 | 1,644,136 | 2,794,975 | 944,555 | 1,850,420 | 409 |
| 77,959 | 61,273 | 16,686 | - | 78,206 | 43,190 | 24,194 | 8,512 | 15,682 | 421 |
| 521,835 | 518,062 | 3,773 | - | 519,590 | 149,690 | 192,260 | 25,597 | 166,663 | 422 |
| 4,016,484 | 4,016,484 | - | - | 4,006,901 | 1,854,732 | 1,866,298 | 801,462 | 1,064,836 | 423 |
| 1,405,592 | 1,344,862 | 59,354 | 1,376 | 1,390,338 | 530,450 | 743,694 | 250,006 | 493,688 | 424 |
| 3,746,986 | 3,417,005 | 329,981 | - | 3,759,945 | 958,565 | 814,839 | 58,107 | 756,732 | 426 |
| 2,994,692 | 2,856,658 | 137,880 | 154 | 3,012,521 | 1,092,146 | 1,774,160 | 784,828 | 989,332 | 427 |
| 1,699,754 | 1,646,851 | 49,753 | 3,150 | 1,681,011 | 626,954 | 372,709 | 58,872 | 313,837 | 441 |
| 1,184,402 | 1,184,402 | - | - | 1,197,632 | 665,872 | 351,015 | 42,226 | 308,789 | 442 |
| - | - | - | - | - | - | - | - | - | 443 |
| 521,807 | 509,807 | 12,000 | - | 520,594 | 121,952 | 227,442 | 112,288 | 115,154 | 444 |
| X | X | - | - | X | X | X | X | X | 445 |
| X | X | - | - | X | X | X | X | X | 461 |
| X | X | - | - | X | X | X | X | X | 462 |
| X | X | - | - | X | X | X | X | X | 463 |
| 199,206 | 199,206 | - | - | 196,574 | 109,526 | 63,455 | 6,014 | 57,441 | 464 |
| - | - | - | - | - | - | - | - | - | 465 |
| X | X | - | - | X | X | X | X | X | 466 |
| X | X | - | - | X | X | X | X | X | 467 |
| X | - | X | - | X | X | X | X | X | 468 |
| - | - | - | - | - | - | - | - | - | 472 |

第21表 市区町村別、従業者30人以上の事業所の統計表

| 市区町村 | 取 得 額 (年 間) | | | | | | 除 却 額 | | |
|---------------|---------------|---------|-----------------------------|---------|---------|--------|---------|---------|------------------------------|
| | 計 | 土 地 | 有 形 固 定 資 産 (土 地 を 除 く) 計 | | | | 計 | 土 地 | 有 形 固 定 資 産 (土 地 を 除 く) |
| | | | 計 | 建物・構築物 | 機械・装置 | その他 | | | |
| 341 下 総 町 | 1,322 | - | 1,322 | 95 | 1,120 | 107 | 2,621 | - | 2,621 |
| 342 神 崎 町 | 60,989 | - | 60,989 | 12,247 | 47,794 | 948 | 5,970 | - | 5,970 |
| 343 大 栄 町 | 130,588 | 23,964 | 106,624 | 54,530 | 44,680 | 7,414 | 1,442 | - | 1,442 |
| 344 小 見 川 町 | 139,999 | - | 139,999 | 2,722 | 82,770 | 54,507 | 4,964 | - | 4,964 |
| 345 山 田 町 | 400 | - | 400 | - | 100 | 300 | 3,493 | - | 3,493 |
| 346 栗 源 町 | X | - | X | X | X | X | X | - | X |
| 347 多 古 町 | 96,229 | - | 96,229 | 5,534 | 75,448 | 15,247 | 14,529 | - | 14,529 |
| 348 千 潟 町 | X | X | X | X | X | X | X | - | X |
| 349 東 庄 町 | 114,294 | 21,172 | 93,122 | 35,178 | 52,184 | 5,760 | 1,312 | - | 1,312 |
| 361 海 上 町 | X | - | X | X | X | X | X | - | X |
| 362 飯 岡 町 | 2,249 | - | 2,249 | - | 1,688 | 561 | 720 | - | 720 |
| 381 光 町 | 37,508 | 3,908 | 33,600 | 18,512 | 11,052 | 4,036 | 31,869 | 29,259 | 2,610 |
| 382 野 栄 町 | 16,963 | - | 16,963 | 3,411 | 9,521 | 4,031 | 603 | - | 603 |
| 402 大 網 白 里 町 | 2,113 | 210 | 1,903 | 253 | 1,472 | 178 | - | - | - |
| 403 九 十 九 里 町 | 718,169 | 244,605 | 473,564 | 140,585 | 330,194 | 2,785 | 4,441 | 479 | 3,962 |
| 404 成 東 町 | 34,356 | - | 34,356 | 1,056 | 4,597 | 28,703 | 2,482 | 735 | 1,747 |
| 405 山 武 町 | 126,525 | 7,000 | 119,525 | 66,485 | 46,348 | 6,692 | 18,724 | 14,757 | 3,967 |
| 406 蓮 沼 村 | X | - | X | X | X | X | X | - | X |
| 407 松 尾 町 | 320,357 | 1,791 | 318,566 | 104,396 | 172,951 | 41,219 | 28,053 | - | 28,053 |
| 408 横 芝 町 | 44,264 | - | 44,264 | 6,045 | 24,230 | 13,989 | 22,435 | - | 22,435 |
| 409 芝 山 町 | 173,552 | - | 173,552 | 13,613 | 117,916 | 42,023 | 450,819 | 393,002 | 57,817 |
| 421 一 宮 町 | - | - | - | - | - | - | - | - | - |
| 422 睦 沢 町 | 9,907 | - | 9,907 | 135 | 9,666 | 106 | 344 | - | 344 |
| 423 長 生 村 | 97,451 | - | 97,451 | 936 | 77,419 | 19,096 | 15,302 | - | 15,302 |
| 424 白 子 町 | 58,389 | - | 58,389 | 4,400 | 39,512 | 14,477 | 9,040 | 868 | 8,172 |
| 426 長 柄 町 | 160,114 | - | 160,114 | 37,445 | 117,714 | 4,955 | 4,540 | X | X |
| 427 長 南 町 | 90,412 | - | 90,412 | 8,695 | 72,048 | 9,669 | 5,611 | - | 5,611 |
| 441 大 多 喜 町 | 69,026 | - | 69,026 | 11,846 | 49,213 | 7,967 | 46,665 | 10,375 | 36,290 |
| 442 夷 隅 町 | 135,414 | - | 135,414 | 20,870 | 111,905 | 2,639 | 3,744 | - | 3,744 |
| 443 御 宿 町 | - | - | - | - | - | - | - | - | - |
| 444 大 原 町 | 6,842 | - | 6,842 | 2,448 | 3,271 | 1,123 | 290 | - | 290 |
| 445 岬 町 | X | - | X | - | X | X | X | - | X |
| 461 富 浦 町 | X | X | X | - | X | X | - | - | - |
| 462 富 山 町 | X | - | X | X | X | X | - | - | - |
| 463 鋸 南 町 | X | X | X | X | X | X | - | - | - |
| 464 三 芳 村 | 8,276 | 860 | 7,416 | 1,040 | 3,598 | 2,778 | 137 | - | 137 |
| 465 白 浜 町 | - | - | - | - | - | - | - | - | - |
| 466 千 倉 町 | X | - | X | - | X | X | - | - | - |
| 467 丸 山 町 | X | - | X | X | - | - | X | - | X |
| 468 和 田 町 | X | - | X | - | X | - | X | - | X |
| 472 天 津 小 湊 町 | - | - | - | - | - | - | - | - | - |

(金額単位：万円)

| 減価償却額 | 建設仮勘定の増減 | 投資総額 | 純投資額 | 有形固定資産年末現在高 | | | リース契約額 | リース支払額 | 市区町村 |
|---------|----------|---------|----------|-------------|---------|-------------------|--------|--------|------|
| | | | | 計 | 土地 | 有形固定資産 (土地を除く) | | | |
| 31,002 | - | 1,322 | -1,299 | 849,896 | 551,989 | 297,907 | 1,658 | 11,699 | 341 |
| 65,748 | 5,894 | 66,883 | 60,913 | 436,974 | 81,783 | 355,191 | 14,714 | 3,633 | 342 |
| 70,834 | -694 | 129,894 | 128,452 | 994,659 | 417,470 | 577,189 | 10,891 | 18,470 | 343 |
| 105,764 | -22,613 | 117,386 | 112,422 | 855,938 | 296,414 | 559,524 | 8,161 | 10,889 | 344 |
| 6,599 | - | 400 | -3,093 | 253,826 | 137,332 | 116,494 | - | - | 345 |
| X | - | X | X | X | X | X | - | X | 346 |
| 141,960 | 86,561 | 182,790 | 168,261 | 1,151,502 | 410,677 | 740,825 | 2,374 | 3,508 | 347 |
| X | X | X | X | X | X | X | - | X | 348 |
| 43,533 | 149,510 | 263,804 | 262,492 | 1,007,940 | 212,225 | 795,715 | 1,338 | 7,574 | 349 |
| X | X | X | X | X | X | X | X | X | 361 |
| 3,751 | - | 2,249 | 1,529 | 50,123 | 18,519 | 31,604 | - | 741 | 362 |
| 28,638 | - | 37,508 | 5,639 | 426,286 | 160,127 | 266,159 | 11,417 | 12,966 | 381 |
| 18,867 | -1,490 | 15,473 | 14,870 | 219,294 | 40,964 | 178,330 | 470 | 4,225 | 382 |
| 4,369 | - | 2,113 | 2,113 | 101,520 | 62,326 | 39,194 | 240 | 3,934 | 402 |
| 62,046 | 26,949 | 745,118 | 740,677 | 1,152,148 | 367,198 | 784,950 | 12,271 | 89,477 | 403 |
| 90,553 | 2,750 | 37,106 | 34,624 | 732,755 | 218,202 | 514,553 | 8,972 | 10,516 | 404 |
| 24,452 | -9,419 | 117,106 | 98,382 | 269,347 | 53,225 | 216,122 | 12,755 | 10,974 | 405 |
| X | - | X | X | X | X | X | X | X | 406 |
| 157,339 | 30,929 | 351,286 | 323,233 | 1,751,128 | 351,295 | 1,399,833 | 11,743 | 19,594 | 407 |
| 72,081 | 11 | 44,275 | 21,840 | 1,009,161 | 488,538 | 520,623 | 2,613 | 5,751 | 408 |
| 271,315 | -19,464 | 154,088 | -296,731 | 2,246,393 | 551,553 | 1,694,840 | 8,581 | 18,359 | 409 |
| 1,897 | - | - | - | 22,297 | 8,512 | 13,785 | 1,063 | 517 | 421 |
| 24,499 | 185 | 10,092 | 9,748 | 177,324 | 25,597 | 151,727 | 1,239 | 1,518 | 422 |
| 148,440 | 17,096 | 114,547 | 99,245 | 1,800,007 | 801,462 | 998,545 | 1,130 | 4,937 | 423 |
| 66,003 | -2,105 | 56,284 | 47,244 | 727,040 | 249,138 | 477,902 | 7,588 | 20,526 | 424 |
| 130,991 | 2,640 | 162,754 | 158,214 | 839,422 | 56,906 | 782,516 | 704 | 51,517 | 426 |
| 123,186 | -3,219 | 87,193 | 81,582 | 1,735,775 | 784,828 | 950,947 | 8,701 | 24,775 | 427 |
| 57,591 | -18,217 | 50,809 | 4,144 | 337,479 | 48,497 | 288,982 | 29,144 | 47,988 | 441 |
| 63,727 | -44,267 | 91,147 | 87,403 | 418,958 | 42,226 | 376,732 | 620 | 2,151 | 442 |
| - | - | - | - | - | - | - | - | - | 443 |
| 9,744 | - | 6,842 | 6,552 | 224,250 | 112,288 | 111,962 | 4,726 | 1,825 | 444 |
| X | - | X | X | X | X | X | - | - | 445 |
| X | - | X | X | X | X | X | - | - | 461 |
| X | - | X | X | X | X | X | X | X | 462 |
| X | - | X | X | X | X | X | - | - | 463 |
| 9,027 | - | 8,276 | 8,139 | 62,567 | 6,874 | 55,693 | 3,139 | 1,810 | 464 |
| - | - | - | - | - | - | - | - | - | 465 |
| X | - | X | X | X | X | X | - | X | 466 |
| X | - | X | X | X | X | X | - | X | 467 |
| X | - | X | X | X | X | X | X | X | 468 |
| - | - | - | - | - | - | - | - | - | 472 |

第21表 市区町村別、従業者30人以上の事業所の統計表

| 市区町村 | 敷地面積 (㎡) | 建築面積 (㎡) | 延べ建築面積 (㎡) | 淡水の1日当たり水源別用水量 (m ³) | | | | | |
|---------------|-------------|-------------|---------------|----------------------------------|-------|-------|-------|-------|-------|
| | | | | 計 | 工業用水道 | 上水道 | 井戸水 | その他 | 回収水 |
| 341 下 総 町 | 147,443 | 37,269 | 46,446 | 128 | - | - | 125 | - | 3 |
| 342 神 崎 町 | 215,357 | 49,838 | 52,952 | 485 | - | 95 | 381 | - | 9 |
| 343 大 栄 町 | 204,977 | 67,382 | 75,258 | 8,040 | - | 3 | 8,037 | - | - |
| 344 小 見 川 町 | 201,257 | 50,375 | 68,418 | 661 | - | 641 | 20 | - | - |
| 345 山 田 町 | 70,930 | 10,469 | 14,205 | 424 | - | 132 | 292 | - | - |
| 346 栗 源 町 | X | X | X | X | - | X | X | - | - |
| 347 多 古 町 | 276,991 | 69,483 | 105,600 | 1,906 | - | 122 | 1,684 | - | 100 |
| 348 千 潟 町 | X | X | X | X | - | X | - | - | X |
| 349 東 庄 町 | 156,583 | 32,662 | 42,560 | 1,063 | - | 1,063 | - | - | - |
| 361 海 上 町 | X | X | X | X | - | X | X | X | X |
| 362 飯 岡 町 | 22,796 | 5,667 | 6,340 | 71 | - | 43 | 28 | - | - |
| 381 光 町 | 40,686 | 14,167 | 22,751 | 587 | - | 271 | 316 | - | - |
| 382 野 栄 町 | 64,753 | 25,375 | 33,716 | 155 | - | 129 | 26 | - | - |
| 402 大 網 白 里 町 | 18,852 | 6,181 | 7,564 | 184 | - | 64 | 120 | - | - |
| 403 九 十 九 里 町 | 107,085 | 37,544 | 45,846 | 142 | - | 131 | 11 | - | - |
| 404 成 東 町 | 218,776 | 96,562 | 130,011 | 399 | - | 83 | 316 | - | - |
| 405 山 武 町 | 74,810 | 8,389 | 16,462 | 6,659 | - | - | 176 | - | 6,483 |
| 406 蓮 沼 村 | X | X | X | X | - | X | X | - | - |
| 407 松 尾 町 | 383,401 | 103,721 | 130,794 | 1,040 | - | 711 | 309 | 20 | - |
| 408 横 芝 町 | 355,980 | 71,163 | 79,745 | 396 | 73 | 103 | 119 | 45 | 56 |
| 409 芝 山 町 | 508,058 | 168,702 | 202,684 | 1,757 | - | - | 1,757 | - | - |
| 421 一 宮 町 | 4,922 | 1,575 | 1,994 | 17 | - | 14 | 3 | - | - |
| 422 睦 沢 町 | 74,873 | 28,427 | 31,842 | 213 | - | 195 | 1 | - | 17 |
| 423 長 生 村 | 273,199 | 67,516 | 110,247 | 886 | - | 570 | 82 | - | 234 |
| 424 白 子 町 | 159,340 | 33,436 | 36,943 | 806 | - | 211 | 570 | - | 25 |
| 426 長 柄 町 | 172,067 | 51,038 | 74,040 | 9,176 | - | 3,971 | 1,905 | - | 3,300 |
| 427 長 南 町 | 383,710 | 96,453 | 122,373 | 696 | - | 215 | 459 | - | 22 |
| 441 大 多 喜 町 | 181,872 | 41,792 | 47,066 | 757 | - | 79 | 358 | - | 320 |
| 442 夷 隅 町 | 169,951 | 30,761 | 33,276 | 2,237 | - | 237 | - | 2,000 | - |
| 443 御 宿 町 | - | - | - | - | - | - | - | - | - |
| 444 大 原 町 | 68,111 | 12,995 | 15,595 | 592 | - | 572 | 20 | - | - |
| 445 岬 町 | X | X | X | X | - | X | - | - | - |
| 461 富 浦 町 | X | X | X | X | - | X | - | - | - |
| 462 富 山 町 | X | X | X | X | - | X | - | - | - |
| 463 鋸 南 町 | X | X | X | X | - | X | - | - | - |
| 464 三 芳 村 | 21,997 | 5,973 | 9,167 | 62 | - | 32 | 30 | - | - |
| 465 白 浜 町 | - | - | - | - | - | - | - | - | - |
| 466 千 倉 町 | X | X | X | X | - | X | - | - | - |
| 467 丸 山 町 | X | X | X | X | - | X | - | - | - |
| 468 和 田 町 | X | X | X | X | - | - | X | - | - |
| 472 天 津 小 湊 町 | - | - | - | - | - | - | - | - | - |

| 淡水の1日当たり用途別用水量 (m ³) | | | | | | 海水の1日 当たり用水量 (m ³) | 市 区 町 村 |
|----------------------------------|-------|-------|-------------------|--------------------|-----|--------------------------------------|------------------|
| 計 | ボイラ用水 | 原料用水 | 製品処理用水と 洗じょう用水 | 冷 却 用 水 温 調 用 水 | その他 | | |
| 128 | 23 | 32 | 46 | 13 | 14 | - | 341 |
| 485 | 13 | - | 175 | 166 | 131 | - | 342 |
| 8,040 | 80 | 3,114 | 4,152 | 598 | 96 | - | 343 |
| 661 | 125 | 80 | 67 | 278 | 111 | - | 344 |
| 424 | 10 | 35 | 98 | 269 | 12 | - | 345 |
| X | X | X | X | X | X | - | 346 |
| 1,906 | 56 | 35 | 961 | 761 | 93 | - | 347 |
| X | X | - | - | X | X | - | 348 |
| 1,063 | 96 | - | 825 | 50 | 92 | - | 349 |
| X | X | X | X | X | X | - | 361 |
| 71 | 48 | 10 | 8 | 5 | - | - | 362 |
| 587 | 81 | 138 | 120 | 232 | 16 | - | 381 |
| 155 | 18 | 3 | 96 | 2 | 36 | - | 382 |
| 184 | 31 | 8 | 94 | 22 | 29 | - | 402 |
| 142 | 26 | - | 31 | 52 | 33 | - | 403 |
| 399 | 40 | - | 151 | 149 | 59 | - | 404 |
| 6,659 | - | 2 | 16 | 6,571 | 70 | - | 405 |
| X | - | - | - | - | X | - | 406 |
| 1,040 | 78 | 10 | 427 | 327 | 198 | - | 407 |
| 396 | 44 | 45 | 234 | 31 | 42 | - | 408 |
| 1,757 | 168 | 4 | 760 | 582 | 243 | - | 409 |
| 17 | 1 | - | 7 | - | 9 | - | 421 |
| 213 | 10 | - | 153 | 23 | 27 | - | 422 |
| 886 | 44 | 34 | 333 | 380 | 95 | - | 423 |
| 806 | 35 | - | 36 | 537 | 198 | 4,950 | 424 |
| 9,176 | 640 | 1,460 | 4,410 | 2,350 | 316 | - | 426 |
| 696 | 120 | 24 | 208 | 171 | 173 | - | 427 |
| 757 | 201 | - | 25 | 467 | 64 | - | 441 |
| 2,237 | 88 | - | 451 | 1,580 | 118 | - | 442 |
| - | - | - | - | - | - | - | 443 |
| 592 | 8 | 5 | 553 | 17 | 9 | - | 444 |
| X | - | - | - | - | X | - | 445 |
| X | - | - | - | - | X | - | 461 |
| X | - | - | - | - | X | - | 462 |
| X | - | - | X | - | - | - | 463 |
| 62 | - | - | 5 | 47 | 10 | - | 464 |
| - | - | - | - | - | - | - | 465 |
| X | - | - | X | X | X | - | 466 |
| X | - | - | - | - | X | - | 467 |
| X | - | - | - | - | X | - | 468 |
| - | - | - | - | - | - | - | 472 |

第22表 京葉臨海地域、従業者30人以上の事業所の統計表

(1) 産業中分類別統計表

| 産業中分類 | 事業所数 | 従業者数 | | | | | | | | | 毎月末常用労働者数計 |
|------------|------|--------|--------|-------|--------|--------|-------|-------------|---|---|------------|
| | | 総数 | | | 常用労働者 | | | 個人事業主・家族従業者 | | | |
| | | 計 | 男 | 女 | 計 | 男 | 女 | 計 | 男 | 女 | |
| 県計 | 263 | 45,137 | 36,946 | 8,191 | 45,137 | 36,946 | 8,191 | - | - | - | 538,486 |
| 09 食料品 | 57 | 9,152 | 4,966 | 4,186 | 9,152 | 4,966 | 4,186 | - | - | - | 106,358 |
| 10 飲料・たばこ | 6 | 468 | 334 | 134 | 468 | 334 | 134 | - | - | - | 5,649 |
| 11 繊維 | - | - | - | - | - | - | - | - | - | - | - |
| 12 衣服 | - | - | - | - | - | - | - | - | - | - | - |
| 13 木材・木製品 | 5 | 410 | 345 | 65 | 410 | 345 | 65 | - | - | - | 4,976 |
| 14 家具・装備品 | 1 | 46 | 35 | 11 | 46 | 35 | 11 | - | - | - | 552 |
| 15 パルプ・紙 | 1 | 44 | 31 | 13 | 44 | 31 | 13 | - | - | - | 532 |
| 16 印刷 | 6 | 418 | 343 | 75 | 418 | 343 | 75 | - | - | - | 5,049 |
| 17 化学 | 52 | 9,564 | 8,671 | 893 | 9,564 | 8,671 | 893 | - | - | - | 114,603 |
| 18 石油・石炭 | 7 | 2,306 | 2,166 | 140 | 2,306 | 2,166 | 140 | - | - | - | 27,383 |
| 19 プラスチック | 6 | 494 | 371 | 123 | 494 | 371 | 123 | - | - | - | 6,087 |
| 20 ゴム | - | - | - | - | - | - | - | - | - | - | - |
| 21 なめし革 | - | - | - | - | - | - | - | - | - | - | - |
| 22 窯業・土石 | 16 | 2,195 | 1,977 | 218 | 2,195 | 1,977 | 218 | - | - | - | 25,582 |
| 23 鉄鋼 | 44 | 9,998 | 9,317 | 681 | 9,998 | 9,317 | 681 | - | - | - | 119,501 |
| 24 非鉄 | 5 | 1,494 | 1,368 | 126 | 1,494 | 1,368 | 126 | - | - | - | 18,353 |
| 25 金属製品 | 23 | 2,557 | 2,179 | 378 | 2,557 | 2,179 | 378 | - | - | - | 30,217 |
| 26 一般機械 | 16 | 1,494 | 1,312 | 182 | 1,494 | 1,312 | 182 | - | - | - | 17,662 |
| 27 電気機械 | 3 | 642 | 608 | 34 | 642 | 608 | 34 | - | - | - | 7,032 |
| 28 情報通信機械 | 3 | 1,925 | 1,284 | 641 | 1,925 | 1,284 | 641 | - | - | - | 24,496 |
| 29 電子・デバイス | 4 | 349 | 189 | 160 | 349 | 189 | 160 | - | - | - | 4,202 |
| 30 輸送用機械 | 6 | 1,420 | 1,324 | 96 | 1,420 | 1,324 | 96 | - | - | - | 18,074 |
| 31 精密機械 | 1 | 101 | 91 | 10 | 101 | 91 | 10 | - | - | - | 1,475 |
| 32 その他 | 1 | 60 | 35 | 25 | 60 | 35 | 25 | - | - | - | 703 |

(2) 従業者規模別統計表

| 従業者規模 | 事業所数 | 従業者数 | | | | | | | | | 毎月末常用労働者数計 |
|-----------|------|--------|--------|-------|--------|--------|-------|-------------|---|---|------------|
| | | 総数 | | | 常用労働者 | | | 個人事業主・家族従業者 | | | |
| | | 計 | 男 | 女 | 計 | 男 | 女 | 計 | 男 | 女 | |
| 県計 | 263 | 45,137 | 36,946 | 8,191 | 45,137 | 36,946 | 8,191 | - | - | - | 538,486 |
| 30人～49人 | 76 | 2,974 | 2,386 | 588 | 2,974 | 2,386 | 588 | - | - | - | 35,872 |
| 50人～99人 | 81 | 5,750 | 4,446 | 1,304 | 5,750 | 4,446 | 1,304 | - | - | - | 69,039 |
| 100人～199人 | 52 | 7,217 | 5,975 | 1,242 | 7,217 | 5,975 | 1,242 | - | - | - | 85,566 |
| 200人～299人 | 22 | 5,180 | 3,730 | 1,450 | 5,180 | 3,730 | 1,450 | - | - | - | 60,412 |
| 300人～499人 | 14 | 5,373 | 4,261 | 1,112 | 5,373 | 4,261 | 1,112 | - | - | - | 62,331 |
| 500人～999人 | 13 | 8,426 | 7,451 | 975 | 8,426 | 7,451 | 975 | - | - | - | 101,458 |
| 1,000人以上 | 5 | 10,217 | 8,697 | 1,520 | 10,217 | 8,697 | 1,520 | - | - | - | 123,808 |

(3) 経営組織別統計表

| 経営組織 | 事業所数 | 従業者数 | | | | | | | | | 毎月末常用労働者数計 |
|-------------|------|--------|--------|-------|--------|--------|-------|-------------|---|---|------------|
| | | 総数 | | | 常用労働者 | | | 個人事業主・家族従業者 | | | |
| | | 計 | 男 | 女 | 計 | 男 | 女 | 計 | 男 | 女 | |
| 県計 | 263 | 45,137 | 36,946 | 8,191 | 45,137 | 36,946 | 8,191 | - | - | - | 538,486 |
| 会社 | 262 | 45,063 | 36,914 | 8,149 | 45,063 | 36,914 | 8,149 | - | - | - | 537,595 |
| 資本金2百万円未満 | - | - | - | - | - | - | - | - | - | - | - |
| 2百万～3百万円未満 | - | - | - | - | - | - | - | - | - | - | - |
| 3百万～5百万円未満 | - | - | - | - | - | - | - | - | - | - | - |
| 5百万～1千万円未満 | - | - | - | - | - | - | - | - | - | - | - |
| 1千万～5千万円未満 | 40 | 2,116 | 1,523 | 593 | 2,116 | 1,523 | 593 | - | - | - | 25,502 |
| 5千万～1億円未満 | 36 | 2,735 | 2,051 | 684 | 2,735 | 2,051 | 684 | - | - | - | 31,325 |
| 1億～10億円未満 | 77 | 7,731 | 6,121 | 1,610 | 7,731 | 6,121 | 1,610 | - | - | - | 91,573 |
| 10億～100億円未満 | 67 | 12,003 | 8,897 | 3,106 | 12,003 | 8,897 | 3,106 | - | - | - | 144,020 |
| 100億円以上 | 42 | 20,478 | 18,322 | 2,156 | 20,478 | 18,322 | 2,156 | - | - | - | 245,175 |
| 組合・その他の法人 | 1 | 74 | 32 | 42 | 74 | 32 | 42 | - | - | - | 891 |
| 個人 | - | - | - | - | - | - | - | - | - | - | - |

(金額単位：万円)

| 現金給与総額 | | | 原材料使用額等 | | | | | 中分類 |
|------------|------------|-----------|-------------|-------------|------------|-----------|------------|-----|
| 計 | 常用労働者給与 | その他の給与 | 計 | 原材料使用額 | 燃料使用額 | 電力使用額 | 委託生産費 | |
| 28,922,959 | 25,832,151 | 3,090,808 | 374,083,240 | 337,267,381 | 17,188,094 | 8,936,369 | 10,691,396 | 県 |
| 3,530,930 | 3,230,257 | 300,673 | 22,393,978 | 21,302,992 | 416,097 | 505,604 | 169,285 | 09 |
| 210,300 | 200,143 | 10,157 | 3,218,123 | 3,101,123 | 55,894 | 48,818 | 12,288 | 10 |
| - | - | - | - | - | - | - | - | 11 |
| - | - | - | - | - | - | - | - | 12 |
| 184,002 | 179,183 | 4,819 | 1,344,447 | 1,298,678 | 2,227 | 19,975 | 23,567 | 13 |
| x | x | - | x | x | x | x | x | 14 |
| x | x | x | x | x | x | x | x | 15 |
| 228,837 | 192,154 | 36,683 | 499,667 | 253,175 | 10,194 | 22,368 | 213,930 | 16 |
| 7,419,330 | 6,591,057 | 828,273 | 99,558,020 | 89,245,552 | 5,852,566 | 2,512,797 | 1,947,105 | 17 |
| 1,993,234 | 1,885,616 | 107,618 | 133,272,132 | 126,415,389 | 5,755,804 | 909,553 | 191,386 | 18 |
| 233,948 | 201,024 | 32,924 | 1,290,140 | 1,144,473 | 52 | 82,079 | 63,536 | 19 |
| - | - | - | - | - | - | - | - | 20 |
| - | - | - | - | - | - | - | - | 21 |
| 1,100,488 | 972,145 | 128,343 | 3,816,993 | 2,458,944 | 763,601 | 324,709 | 269,739 | 22 |
| 8,153,407 | 6,935,909 | 1,217,498 | 58,574,224 | 48,385,733 | 4,155,707 | 3,969,277 | 2,063,507 | 23 |
| 931,691 | 877,621 | 54,070 | 3,313,873 | 3,083,014 | 29,985 | 111,726 | 89,148 | 24 |
| 1,316,055 | 1,180,547 | 135,508 | 7,721,584 | 4,478,349 | 89,283 | 189,764 | 2,964,188 | 25 |
| 836,191 | 772,485 | 63,706 | 3,594,271 | 2,322,870 | 16,293 | 38,908 | 1,216,200 | 26 |
| 495,731 | 434,864 | 60,867 | 3,610,144 | 2,885,574 | 7,151 | 87,145 | 630,274 | 27 |
| x | x | x | x | x | x | x | x | 28 |
| x | x | x | x | x | x | x | x | 29 |
| 1,010,394 | 922,655 | 87,739 | 3,287,804 | 2,650,770 | 23,561 | 74,280 | 539,193 | 30 |
| x | x | x | x | x | x | x | x | 31 |
| x | x | x | x | x | x | x | x | 32 |

| 現金給与総額 | | | 原材料使用額等 | | | | | 規模 |
|------------|------------|-----------|-------------|-------------|------------|-----------|------------|---------|
| 計 | 常用労働者給与 | その他の給与 | 計 | 原材料使用額 | 燃料使用額 | 電力使用額 | 委託生産費 | |
| 28,922,959 | 25,832,151 | 3,090,808 | 374,083,240 | 337,267,381 | 17,188,094 | 8,936,369 | 10,691,396 | 県 |
| 1,634,832 | 1,411,287 | 223,545 | 13,433,271 | 12,265,839 | 252,327 | 405,699 | 509,406 | ～49 |
| 2,908,436 | 2,640,668 | 267,768 | 30,423,904 | 28,089,065 | 698,236 | 713,021 | 923,582 | ～99 |
| 4,223,984 | 3,806,501 | 417,483 | 30,381,816 | 25,568,303 | 569,999 | 1,149,877 | 3,093,637 | ～199 |
| 2,839,463 | 2,597,412 | 242,051 | 32,617,458 | 29,017,431 | 1,812,705 | 900,364 | 886,958 | ～299 |
| 3,453,605 | 3,194,759 | 258,846 | 106,221,604 | 98,383,135 | 6,062,240 | 737,718 | 1,038,511 | ～499 |
| 5,969,322 | 5,365,798 | 603,524 | 89,862,203 | 81,462,631 | 4,029,889 | 1,549,230 | 2,820,453 | ～999 |
| 7,893,317 | 6,815,726 | 1,077,591 | 71,142,984 | 62,480,977 | 3,762,698 | 3,480,460 | 1,418,849 | 1,000以上 |

| 現金給与総額 | | | 原材料使用額等 | | | | | 経営組織 |
|------------|------------|-----------|-------------|-------------|------------|-----------|------------|------|
| 計 | 常用労働者給与 | その他の給与 | 計 | 原材料使用額 | 燃料使用額 | 電力使用額 | 委託生産費 | |
| 28,922,959 | 25,832,151 | 3,090,808 | 374,083,240 | 337,267,381 | 17,188,094 | 8,936,369 | 10,691,396 | 県 |
| X | X | X | X | X | X | X | 10,691,396 | 会 |
| - | - | - | - | - | - | - | - | ～2百万 |
| - | - | - | - | - | - | - | - | ～3百万 |
| - | - | - | - | - | - | - | - | ～5百万 |
| - | - | - | - | - | - | - | - | ～1千万 |
| 929,811 | 869,564 | 60,247 | 3,407,299 | 2,818,387 | 49,017 | 49,371 | 490,524 | ～5千万 |
| 1,237,767 | 1,020,568 | 217,199 | 4,837,146 | 4,306,658 | 51,942 | 115,965 | 362,581 | ～1億 |
| 4,017,206 | 3,608,655 | 408,551 | 18,245,898 | 15,108,992 | 548,621 | 731,077 | 1,857,208 | ～10億 |
| 6,642,079 | 6,092,602 | 549,477 | 112,183,333 | 102,988,232 | 3,347,324 | 2,165,921 | 3,681,856 | ～百億 |
| 16,070,043 | 14,216,311 | 1,853,732 | 235,376,005 | 212,012,733 | 13,191,053 | 5,872,992 | 4,299,227 | 百億以上 |
| X | X | X | X | X | X | X | - | 組合 |
| - | - | - | - | - | - | - | - | 個人 |

| 産業中分類 | 年 末 在 庫 額 | | | | 在 庫 額 年 間 増 減 | | | |
|--------------|------------|------------|--------------|-------------|---------------|----------|--------------|-------------|
| | 計 | 製 造 品 | 半製品及び 仕掛品 | 原材料及び 燃料 | 計 | 製 造 品 | 半製品及び 仕掛品 | 原材料及び 燃料 |
| 県 計 | 62,973,361 | 21,542,326 | 19,625,360 | 21,805,675 | 4,596,757 | 628,203 | -376,085 | 4,344,639 |
| 09 食 料 品 | 2,147,915 | 739,787 | 356,868 | 1,051,260 | -98,982 | 12,128 | 86,984 | -198,094 |
| 10 飲料・たばこ | 264,112 | 54,715 | 85,015 | 124,382 | 9,950 | 3,597 | -8,120 | 14,473 |
| 11 織 維 | - | - | - | - | - | - | - | - |
| 12 衣 服 | - | - | - | - | - | - | - | - |
| 13 木材・木製品 | 265,964 | 42,528 | 14,915 | 208,521 | 71,390 | -37 | -3,047 | 74,474 |
| 14 家具・装備品 | x | x | x | x | x | x | x | x |
| 15 パルプ・紙 | x | x | x | x | x | x | x | x |
| 16 印 刷 | 33,390 | 9,460 | 13,290 | 10,640 | -2,964 | -2,025 | -610 | -329 |
| 17 化 学 | 15,353,550 | 10,436,484 | 2,351,789 | 2,565,277 | 1,806,875 | 721,761 | 337,337 | 747,777 |
| 18 石油・石炭 | 13,912,072 | 3,700,283 | 4,601,645 | 5,610,144 | 2,539,528 | 367,394 | 768,592 | 1,403,542 |
| 19 プラスチック | 187,944 | 120,313 | 29,983 | 37,648 | -21,184 | -7,452 | -8,726 | -5,006 |
| 20 ゴ ム | - | - | - | - | - | - | - | - |
| 21 な め し 革 | - | - | - | - | - | - | - | - |
| 22 窯業・土石 | 758,798 | 481,143 | 104,649 | 173,006 | 84,127 | 62,728 | -1,892 | 23,291 |
| 23 鉄 鋼 | 18,047,662 | 4,891,874 | 3,621,546 | 9,534,242 | 701,775 | -366,533 | -254,464 | 1,322,772 |
| 24 非 鉄 | 1,228,110 | 79,612 | 436,202 | 712,296 | -429,613 | -46,408 | -227,836 | -155,369 |
| 25 金 属 製 品 | 1,957,988 | 133,106 | 1,548,502 | 276,380 | -515,638 | -35,312 | -507,723 | 27,397 |
| 26 一 般 機 械 | 604,755 | 132,593 | 398,005 | 74,157 | 70,679 | -2,834 | 67,576 | 5,937 |
| 27 電 気 機 械 | 773,885 | 265,504 | 407,632 | 100,749 | -468,333 | -261,087 | -209,480 | 2,234 |
| 28 情報通信機械 | x | x | x | x | x | x | x | x |
| 29 電子・デバイス | x | x | x | x | x | x | x | x |
| 30 輸 送 用 機 械 | 5,302,827 | 39,415 | 5,201,476 | 61,936 | -612,666 | -283 | -639,437 | 27,054 |
| 31 精 密 機 械 | x | x | x | x | x | x | x | x |
| 32 そ の 他 | x | x | x | x | x | x | x | x |

| 従業者規模 | 年 末 在 庫 額 | | | | 在 庫 額 年 間 増 減 | | | |
|---------------|------------|------------|--------------|-------------|---------------|-----------|--------------|-------------|
| | 計 | 製 造 品 | 半製品及び 仕掛品 | 原材料及び 燃料 | 計 | 製 造 品 | 半製品及び 仕掛品 | 原材料及び 燃料 |
| 県 計 | 62,973,361 | 21,542,326 | 19,625,360 | 21,805,675 | 4,596,757 | 628,203 | -376,085 | 4,344,639 |
| 30 人 ~ 49 人 | 1,236,234 | 572,212 | 238,712 | 425,310 | 60,435 | -6,222 | 48,865 | 17,792 |
| 50 人 ~ 99 人 | 3,236,845 | 1,293,093 | 654,621 | 1,289,131 | 79,001 | 24,897 | 81,828 | -27,724 |
| 100 人 ~ 199 人 | 5,703,242 | 1,993,259 | 2,412,360 | 1,297,623 | -498,626 | -230,830 | -354,556 | 86,760 |
| 200 人 ~ 299 人 | 4,029,974 | 2,249,464 | 908,745 | 871,765 | 212,474 | 126,443 | -90,276 | 176,307 |
| 300 人 ~ 499 人 | 13,202,831 | 4,597,256 | 3,383,020 | 5,222,555 | 1,734,200 | -380,981 | 532,625 | 1,582,556 |
| 500 人 ~ 999 人 | 18,340,851 | 7,400,522 | 8,509,793 | 2,430,536 | 1,383,741 | 1,270,539 | -391,528 | 504,730 |
| 1,000 人 以上 | 17,223,384 | 3,436,520 | 3,518,109 | 10,268,755 | 1,625,532 | -175,643 | -203,043 | 2,004,218 |

| 経営組織 | 年 末 在 庫 額 | | | | 在 庫 額 年 間 増 減 | | | |
|------------|------------|------------|--------------|-------------|---------------|---------|--------------|-------------|
| | 計 | 製 造 品 | 半製品及び 仕掛品 | 原材料及び 燃料 | 計 | 製 造 品 | 半製品及び 仕掛品 | 原材料及び 燃料 |
| 県 計 | 62,973,361 | 21,542,326 | 19,625,360 | 21,805,675 | 4,596,757 | 628,203 | -376,085 | 4,344,639 |
| 会 社 | X | X | X | X | X | X | X | X |
| 資本金2百万円未満 | - | - | - | - | - | - | - | - |
| 2百万~3百万円未満 | - | - | - | - | - | - | - | - |
| 3百万~5百万円未満 | - | - | - | - | - | - | - | - |
| 5百万~1千万円未満 | - | - | - | - | - | - | - | - |
| 1千万~5千万円未満 | 320,183 | 134,414 | 38,149 | 147,620 | 33,716 | 24,014 | -4,788 | 14,490 |
| 5千万~1億円未満 | 708,623 | 165,880 | 188,289 | 354,454 | 28,505 | -35,904 | 22,330 | 42,079 |
| 1億~10億円未満 | 2,681,765 | 941,717 | 678,830 | 1,061,218 | 231,587 | -78,811 | 100,498 | 209,900 |
| 10億~百億円未満 | 12,364,981 | 4,179,422 | 3,310,503 | 4,875,056 | 2,173,946 | 83,363 | -186,171 | 2,276,754 |
| 百億円以上 | 46,890,079 | 16,116,803 | 15,409,454 | 15,363,822 | 2,130,960 | 635,301 | -306,920 | 1,802,579 |
| 組合・その他の法人 | X | X | X | X | X | X | X | X |
| 個 人 | - | - | - | - | - | - | - | - |

(金額単位：万円)

| 製造品出荷額等 | | | | 生産額 | 付加価値額 | 有形固定資産年初現在高 | | | 中分類 |
|-------------|-------------|-----------|---------|-------------|-------------|-------------|------------|-------------------|-----|
| 計 | 製造品出荷額 | 加工賃収入額 | 修理料収入額 | | | 計 | 土地 | 有形固定資産 (土地を除く) | |
| 608,662,908 | 602,103,566 | 5,583,600 | 975,742 | 608,915,026 | 156,806,804 | 214,686,808 | 77,878,045 | 136,808,763 | 県 |
| 33,800,218 | 32,777,857 | 1,022,361 | - | 33,899,330 | 9,993,451 | 14,516,340 | 4,175,619 | 10,340,721 | 09 |
| 14,945,996 | 14,941,264 | 4,732 | - | 14,941,473 | 5,180,872 | 3,360,373 | 1,157,718 | 2,202,655 | 10 |
| - | - | - | - | - | - | - | - | - | 11 |
| - | - | - | - | - | - | - | - | - | 12 |
| 1,808,400 | 1,804,599 | 3,801 | - | 1,805,316 | 401,958 | 415,318 | 137,472 | 277,846 | 13 |
| x | x | - | - | x | x | x | x | x | 14 |
| x | x | - | - | x | x | x | x | x | 15 |
| 1,379,322 | 836,023 | 543,299 | - | 1,376,687 | 807,144 | 564,534 | 251,650 | 312,884 | 16 |
| 171,801,177 | 171,407,919 | 379,650 | 13,608 | 172,860,275 | 64,094,189 | 61,623,223 | 23,760,330 | 37,862,893 | 17 |
| 189,788,976 | 189,788,976 | - | - | 190,924,962 | 9,170,932 | 31,410,642 | 16,226,191 | 15,184,451 | 18 |
| 2,313,137 | 2,313,137 | - | - | 2,296,959 | 823,891 | 1,072,212 | 279,369 | 792,843 | 19 |
| - | - | - | - | - | - | - | - | - | 20 |
| - | - | - | - | - | - | - | - | - | 21 |
| 9,440,964 | 8,466,887 | 889,148 | 84,929 | 9,501,800 | 4,839,669 | 5,072,171 | 1,386,989 | 3,685,182 | 22 |
| 110,559,812 | 109,223,697 | 1,336,115 | - | 109,938,815 | 42,374,709 | 71,461,616 | 18,331,772 | 53,129,844 | 23 |
| 4,985,850 | 4,947,452 | 38,398 | - | 4,711,606 | 898,928 | 5,537,126 | 1,415,443 | 4,121,683 | 24 |
| 14,229,371 | 13,467,224 | 762,147 | - | 13,686,336 | 5,292,080 | 7,316,823 | 3,905,542 | 3,411,281 | 25 |
| 7,155,314 | 6,417,635 | 307,372 | 430,307 | 7,220,056 | 3,376,646 | 2,581,224 | 1,509,058 | 1,072,166 | 26 |
| 5,587,190 | 5,352,528 | 15,342 | 219,320 | 5,116,623 | 1,326,007 | 2,380,721 | 692,455 | 1,688,266 | 27 |
| x | x | x | x | x | x | x | x | x | 28 |
| x | x | x | x | x | x | x | x | x | 29 |
| 8,296,643 | 8,033,021 | 263,622 | - | 7,656,923 | 4,188,385 | 5,705,366 | 4,080,502 | 1,624,864 | 30 |
| x | x | - | - | x | x | x | x | x | 31 |
| x | x | - | - | x | x | x | x | x | 32 |

| 製造品出荷額等 | | | | 生産額 | 付加価値額 | 有形固定資産年初現在高 | | | 規模 |
|-------------|-------------|-----------|---------|-------------|-------------|-------------|------------|-------------------|---------|
| 計 | 製造品出荷額 | 加工賃収入額 | 修理料収入額 | | | 計 | 土地 | 有形固定資産 (土地を除く) | |
| 608,662,908 | 602,103,566 | 5,583,600 | 975,742 | 608,915,026 | 156,806,804 | 214,686,808 | 77,878,045 | 136,808,763 | 県 |
| 20,577,036 | 19,540,874 | 1,006,254 | 29,908 | 20,619,679 | 6,365,070 | 7,266,157 | 2,549,161 | 4,716,996 | ～49 |
| 46,732,252 | 44,775,458 | 1,788,823 | 167,971 | 46,838,977 | 14,634,963 | 13,340,297 | 5,115,787 | 8,224,510 | ～99 |
| 65,461,727 | 64,455,859 | 865,985 | 139,883 | 64,876,341 | 25,116,538 | 29,949,169 | 12,431,151 | 17,518,018 | ～199 |
| 50,563,537 | 49,019,710 | 1,419,977 | 123,850 | 50,599,704 | 15,432,696 | 14,727,776 | 4,080,148 | 10,647,628 | ～299 |
| 155,284,515 | 154,853,295 | 2,019 | 429,201 | 155,436,159 | 11,779,200 | 48,644,494 | 29,593,991 | 19,050,503 | ～499 |
| 151,326,016 | 150,740,545 | 500,542 | 84,929 | 152,205,027 | 44,752,665 | 37,434,907 | 10,665,549 | 26,769,358 | ～999 |
| 118,717,825 | 118,717,825 | - | - | 118,339,139 | 38,725,672 | 63,324,008 | 13,442,258 | 49,881,750 | 1,000以上 |

| 製造品出荷額等 | | | | 生産額 | 付加価値額 | 有形固定資産年初現在高 | | | 経営組織 |
|-------------|-------------|-----------|---------|-------------|-------------|-------------|------------|-------------------|------|
| 計 | 製造品出荷額 | 加工賃収入額 | 修理料収入額 | | | 計 | 土地 | 有形固定資産 (土地を除く) | |
| 608,662,908 | 602,103,566 | 5,583,600 | 975,742 | 608,915,026 | 156,806,804 | 214,686,808 | 77,878,045 | 136,808,763 | 県 |
| X | X | 5,583,600 | 975,742 | X | X | X | X | X | 会 |
| - | - | - | - | - | - | - | - | - | ～2百万 |
| - | - | - | - | - | - | - | - | - | ～3百万 |
| - | - | - | - | - | - | - | - | - | ～5百万 |
| - | - | - | - | - | - | - | - | - | ～1千万 |
| 5,744,460 | 4,744,004 | 986,526 | 13,930 | 5,763,686 | 2,135,110 | 2,362,973 | 1,137,928 | 1,225,045 | ～5千万 |
| 8,240,276 | 7,278,732 | 787,385 | 174,159 | 8,226,702 | 3,070,634 | 1,711,499 | 638,427 | 1,073,072 | ～1億 |
| 32,349,204 | 29,645,975 | 2,260,849 | 442,380 | 32,370,891 | 12,509,170 | 12,662,384 | 4,035,116 | 8,627,268 | ～10億 |
| 159,831,952 | 158,145,248 | 1,546,821 | 139,883 | 159,729,144 | 29,863,102 | 39,652,643 | 14,117,439 | 25,535,204 | ～百億 |
| 402,423,968 | 402,216,559 | 2,019 | 205,390 | 402,752,349 | 109,195,306 | 158,225,670 | 57,907,835 | 100,317,835 | 百億以上 |
| X | X | - | - | X | X | X | X | X | 組合 |
| - | - | - | - | - | - | - | - | - | 個人 |

| 産業中分類 | 取 得 額 (年 間) | | | | | | 除 却 額 | | |
|------------------|---------------|---------|-----------------------------|-----------|------------|-----------|-----------|---------|------------------------------|
| | 計 | 土 地 | 有 形 固 定 資 産 (土 地 を 除 く) 計 | | | | 計 | 土 地 | 有 形 固 定 資 産 (土 地 を 除 く) |
| | | | 計 | 建物・構築物 | 機械・装置 | その他 | | | |
| 県 計 | 18,071,194 | 935,618 | 17,135,576 | 3,170,137 | 12,915,400 | 1,050,039 | 3,384,720 | 340,551 | 3,044,169 |
| 09 食 料 品 | 962,654 | 15,435 | 947,219 | 198,807 | 702,173 | 46,239 | 154,048 | 6,353 | 147,695 |
| 10 飲 料 ・ た ば こ | 145,675 | - | 145,675 | 14,753 | 123,707 | 7,215 | 32,780 | - | 32,780 |
| 11 織 維 | - | - | - | - | - | - | - | - | - |
| 12 衣 服 | - | - | - | - | - | - | - | - | - |
| 13 木 材 ・ 木 製 品 | 33,660 | 1,249 | 32,411 | 15,516 | 14,278 | 2,617 | 12,087 | 11,022 | 1,065 |
| 14 家 具 ・ 装 備 品 | x | - | x | - | - | x | x | - | x |
| 15 パ ル プ ・ 紙 | x | - | x | - | x | x | - | - | - |
| 16 印 刷 | 26,581 | - | 26,581 | 7,180 | 18,172 | 1,229 | 5,186 | - | 5,186 |
| 17 化 学 | 5,250,873 | 153,823 | 5,097,050 | 958,209 | 3,782,160 | 356,681 | 1,442,559 | 12,788 | 1,429,771 |
| 18 石 油 ・ 石 炭 | 2,373,252 | 140,000 | 2,233,252 | 401,407 | 1,749,859 | 81,986 | 166,921 | 19,826 | 147,095 |
| 19 プ ラ ス チ ッ ク | 83,464 | - | 83,464 | 14,929 | 24,001 | 44,534 | 1,973 | - | 1,973 |
| 20 ゴ ム | - | - | - | - | - | - | - | - | - |
| 21 な め し 革 | - | - | - | - | - | - | - | - | - |
| 22 窯 業 ・ 土 石 | 1,195,279 | 72,159 | 1,123,120 | 557,300 | 512,754 | 53,066 | 38,498 | 2,084 | 36,414 |
| 23 鉄 鋼 | 6,388,812 | 518,771 | 5,870,041 | 883,216 | 4,786,590 | 200,235 | 1,070,239 | 200,207 | 870,032 |
| 24 非 鉄 | 123,492 | - | 123,492 | 24,430 | 62,615 | 36,447 | 92,458 | - | 92,458 |
| 25 金 属 製 品 | 146,217 | 210 | 146,007 | 25,482 | 96,393 | 24,132 | 57,247 | - | 57,247 |
| 26 一 般 機 械 | 64,100 | 10,233 | 53,867 | 5,154 | 34,868 | 13,845 | 133,554 | 85,624 | 47,930 |
| 27 電 気 機 械 | 319,854 | - | 319,854 | 1,676 | 276,155 | 42,023 | 114,555 | - | 114,555 |
| 28 情 報 通 信 機 械 | x | - | x | x | x | x | x | x | x |
| 29 電 子 ・ デ バ イ ス | x | - | x | x | x | x | x | x | x |
| 30 輸 送 用 機 械 | 94,240 | 23,738 | 70,502 | 15,597 | 44,407 | 10,498 | 14,603 | - | 14,603 |
| 31 精 密 機 械 | x | - | x | x | x | x | x | - | x |
| 32 そ の 他 | x | - | x | x | x | x | x | - | x |

| 従業者規模 | 取 得 額 (年 間) | | | | | | 除 却 額 | | |
|---------------|---------------|---------|-----------------------------|-----------|------------|-----------|-----------|---------|------------------------------|
| | 計 | 土 地 | 有 形 固 定 資 産 (土 地 を 除 く) 計 | | | | 計 | 土 地 | 有 形 固 定 資 産 (土 地 を 除 く) |
| | | | 計 | 建物・構築物 | 機械・装置 | その他 | | | |
| 県 計 | 18,071,194 | 935,618 | 17,135,576 | 3,170,137 | 12,915,400 | 1,050,039 | 3,384,720 | 340,551 | 3,044,169 |
| 30 人 ～ 49 人 | 1,075,588 | 185,859 | 889,729 | 298,571 | 563,317 | 27,841 | 180,284 | 28,196 | 152,088 |
| 50 人 ～ 99 人 | 1,118,767 | 30,493 | 1,088,274 | 278,430 | 749,126 | 60,718 | 337,240 | 90,531 | 246,709 |
| 100 人 ～ 199 人 | 1,878,586 | 322 | 1,878,264 | 216,922 | 1,389,593 | 271,749 | 737,662 | 11,106 | 726,556 |
| 200 人 ～ 299 人 | 1,509,880 | 104,477 | 1,405,403 | 254,756 | 1,071,470 | 79,177 | 308,842 | 41,918 | 266,924 |
| 300 人 ～ 499 人 | 2,474,831 | 72,076 | 2,402,755 | 510,107 | 1,742,844 | 149,804 | 792,836 | 20,143 | 772,693 |
| 500 人 ～ 999 人 | 3,470,371 | 126,047 | 3,344,324 | 767,275 | 2,376,327 | 200,722 | 196,071 | 3,395 | 192,676 |
| 1,000 人 以 上 | 6,543,171 | 416,344 | 6,126,827 | 844,076 | 5,022,723 | 260,028 | 831,785 | 145,262 | 686,523 |

| 経営組織 | 取 得 額 (年 間) | | | | | | 除 却 額 | | |
|-------------|---------------|---------|-----------------------------|-----------|------------|-----------|-----------|---------|------------------------------|
| | 計 | 土 地 | 有 形 固 定 資 産 (土 地 を 除 く) 計 | | | | 計 | 土 地 | 有 形 固 定 資 産 (土 地 を 除 く) |
| | | | 計 | 建物・構築物 | 機械・装置 | その他 | | | |
| 県 計 | 18,071,194 | 935,618 | 17,135,576 | 3,170,137 | 12,915,400 | 1,050,039 | 3,384,720 | 340,551 | 3,044,169 |
| 会 社 | X | 935,618 | X | X | X | X | X | 340,551 | X |
| 資本金2百万円未満 | - | - | - | - | - | - | - | - | - |
| 2百万～3百万円未満 | - | - | - | - | - | - | - | - | - |
| 3百万～5百万円未満 | - | - | - | - | - | - | - | - | - |
| 5百万～1千万円未満 | - | - | - | - | - | - | - | - | - |
| 1千万～5千万円未満 | 154,611 | 47,149 | 107,462 | 24,526 | 74,248 | 8,688 | 118,519 | 33,187 | 85,332 |
| 5千万～1億円未満 | 194,707 | 9,884 | 184,823 | 61,090 | 99,338 | 24,395 | 41,739 | 11,022 | 30,717 |
| 1億～10億円未満 | 1,474,445 | 152,787 | 1,321,658 | 346,689 | 869,082 | 105,887 | 114,496 | 11,106 | 103,390 |
| 10億～100億円未満 | 3,761,311 | 77,000 | 3,684,311 | 592,066 | 2,727,965 | 364,280 | 886,131 | 86,080 | 800,051 |
| 100億円以上 | 12,485,081 | 648,798 | 11,836,283 | 2,145,577 | 9,144,012 | 546,694 | 2,222,045 | 199,156 | 2,022,889 |
| 組合・その他の法人 | X | - | X | X | X | X | X | - | X |
| 個 人 | - | - | - | - | - | - | - | - | - |

(金額単位：万円)

| 減価償却額 | 建設仮勘定の増減 | 投資総額 | 純投資額 | 有形固定資産年末現在高 | | | リース契約額 | リース支払額 | 中分類 |
|------------|----------|------------|------------|-------------|------------|-------------------|---------|-----------|-----|
| | | | | 計 | 土地 | 有形固定資産 (土地を除く) | | | |
| 19,335,925 | -45,651 | 18,025,543 | 14,640,823 | 210,037,357 | 78,473,112 | 131,564,245 | 529,100 | 1,321,729 | 県 |
| 1,020,551 | 189,594 | 1,152,248 | 998,200 | 14,304,395 | 4,184,701 | 10,119,694 | 91,813 | 166,364 | 09 |
| 270,444 | 5,086 | 150,761 | 117,981 | 3,202,824 | 1,157,718 | 2,045,106 | 15 | 13,310 | 10 |
| - | - | - | - | - | - | - | - | - | 11 |
| - | - | - | - | - | - | - | - | - | 12 |
| 42,113 | - | 33,660 | 21,573 | 394,778 | 127,699 | 267,079 | 22,529 | 8,000 | 13 |
| x | - | x | x | x | x | x | x | x | 14 |
| x | - | x | x | x | x | x | - | x | 15 |
| 29,243 | - | 26,581 | 21,395 | 556,686 | 251,650 | 305,036 | 6,502 | 3,839 | 16 |
| 6,917,222 | 261,690 | 5,512,563 | 4,070,004 | 58,514,315 | 23,901,365 | 34,612,950 | 126,794 | 228,780 | 17 |
| 1,874,000 | 150,358 | 2,523,610 | 2,356,689 | 31,742,973 | 16,346,365 | 15,396,608 | 7,607 | 16,138 | 18 |
| 137,590 | -9,802 | 73,662 | 71,689 | 1,016,113 | 279,369 | 736,744 | 6,906 | 30,924 | 19 |
| - | - | - | - | - | - | - | - | - | 20 |
| - | - | - | - | - | - | - | - | - | 21 |
| 633,099 | -55,620 | 1,139,659 | 1,101,161 | 5,595,853 | 1,457,064 | 4,138,789 | 119,915 | 76,854 | 22 |
| 6,912,698 | -613,771 | 5,775,041 | 4,704,802 | 69,867,491 | 18,650,336 | 51,217,155 | 82,090 | 321,608 | 23 |
| 453,773 | -16,024 | 107,468 | 15,010 | 5,114,387 | 1,415,443 | 3,698,944 | 775 | 40,921 | 24 |
| 375,523 | 6,444 | 152,661 | 95,414 | 7,030,270 | 3,905,752 | 3,124,518 | 20,836 | 125,654 | 25 |
| 121,448 | -1,619 | 62,481 | -71,073 | 2,390,322 | 1,433,667 | 956,655 | 26,886 | 24,822 | 26 |
| 155,033 | 42,851 | 362,705 | 248,150 | 2,430,987 | 692,455 | 1,738,532 | - | 169,975 | 27 |
| x | x | x | x | x | x | x | x | x | 28 |
| x | x | x | x | x | x | x | x | x | 29 |
| 135,372 | 3,126 | 97,366 | 82,763 | 5,649,631 | 4,104,240 | 1,545,391 | 14,443 | 53,100 | 30 |
| x | x | x | x | x | x | x | - | x | 31 |
| x | - | x | x | x | x | x | x | x | 32 |

| 減価償却額 | 建設仮勘定の増減 | 投資総額 | 純投資額 | 有形固定資産年末現在高 | | | リース契約額 | リース支払額 | 規模 |
|------------|----------|------------|------------|-------------|------------|-------------------|---------|-----------|---------|
| | | | | 計 | 土地 | 有形固定資産 (土地を除く) | | | |
| 19,335,925 | -45,651 | 18,025,543 | 14,640,823 | 210,037,357 | 78,473,112 | 131,564,245 | 529,100 | 1,321,729 | 県 |
| 538,630 | -57,101 | 1,018,487 | 838,203 | 7,622,831 | 2,706,824 | 4,916,007 | 114,549 | 57,253 | ～49 |
| 1,074,475 | 125,663 | 1,244,430 | 907,190 | 13,047,349 | 5,055,749 | 7,991,600 | 75,511 | 214,749 | ～99 |
| 2,171,912 | 221,592 | 2,100,178 | 1,362,516 | 28,918,181 | 12,420,367 | 16,497,814 | 114,698 | 296,457 | ～199 |
| 1,851,873 | 177,407 | 1,687,287 | 1,378,445 | 14,076,941 | 4,142,707 | 9,934,234 | 51,285 | 130,039 | ～299 |
| 2,631,658 | -21,762 | 2,453,069 | 1,660,233 | 47,694,831 | 29,645,924 | 18,048,907 | 48,801 | 73,883 | ～499 |
| 4,436,107 | 148,526 | 3,618,897 | 3,422,826 | 36,273,100 | 10,788,201 | 25,484,899 | 79,886 | 217,774 | ～999 |
| 6,631,270 | -639,976 | 5,903,195 | 5,071,410 | 62,404,124 | 13,713,340 | 48,690,784 | 44,370 | 331,574 | 1,000以上 |

| 減価償却額 | 建設仮勘定の増減 | 投資総額 | 純投資額 | 有形固定資産年末現在高 | | | リース契約額 | リース支払額 | 経営組織 |
|------------|----------|------------|------------|-------------|------------|-------------------|---------|-----------|------|
| | | | | 計 | 土地 | 有形固定資産 (土地を除く) | | | |
| 19,335,925 | -45,651 | 18,025,543 | 14,640,823 | 210,037,357 | 78,473,112 | 131,564,245 | 529,100 | 1,321,729 | 県 |
| X | X | X | X | X | X | X | 529,100 | X | 会 |
| - | - | - | - | - | - | - | - | - | ～2百万 |
| - | - | - | - | - | - | - | - | - | ～3百万 |
| - | - | - | - | - | - | - | - | - | ～5百万 |
| - | - | - | - | - | - | - | - | - | ～1千万 |
| 116,693 | 2,591 | 157,202 | 38,683 | 2,282,372 | 1,151,890 | 1,130,482 | 48,748 | 35,878 | ～5千万 |
| 168,829 | 16,422 | 211,129 | 169,390 | 1,695,638 | 637,289 | 1,058,349 | 55,314 | 88,886 | ～1億 |
| 1,067,083 | -24,131 | 1,450,314 | 1,335,818 | 12,955,250 | 4,176,797 | 8,778,453 | 209,969 | 229,804 | ～10億 |
| 3,324,307 | 142,882 | 3,904,193 | 3,018,062 | 39,203,516 | 14,108,359 | 25,095,157 | 106,039 | 411,528 | ～百億 |
| 14,655,713 | -182,882 | 12,302,199 | 10,080,154 | 153,832,993 | 58,357,477 | 95,475,516 | 109,030 | 553,996 | 百億以上 |
| X | X | X | X | X | X | X | - | X | 組合 |
| - | - | - | - | - | - | - | - | - | 個人 |

| 産業中分類 | 敷地面積 (㎡) | 建築面積 (㎡) | 延べ建築面積 (㎡) | 淡水の1日当たり水源別用水量 (m ³) | | | | | |
|----------------|-------------|-------------|---------------|----------------------------------|---------|--------|-------|---------|------------|
| | | | | 計 | 工業用水道 | 上水道 | 井戸水 | その他 | 回収水 |
| 県 計 | 43,788,020 | 7,646,995 | 9,365,522 | 11,230,337 | 742,603 | 13,793 | 7,792 | 153,963 | 10,312,186 |
| 09 食 料 品 | 970,176 | 329,695 | 606,775 | 144,136 | 25,351 | 5,486 | 1,295 | - | 112,004 |
| 10 飲 料・たばこ | 243,766 | 96,004 | 128,511 | 9,297 | 6,154 | 2,958 | 117 | - | 68 |
| 11 織 維 | - | - | - | - | - | - | - | - | - |
| 12 衣 服 | - | - | - | - | - | - | - | - | - |
| 13 木 材・木 製 品 | 190,273 | 65,570 | 72,239 | 263 | - | 119 | 144 | - | - |
| 14 家 具・装 備 品 | x | x | x | x | - | x | - | - | - |
| 15 パ ル プ・紙 | x | x | x | x | - | x | - | - | - |
| 16 印 刷 | 44,061 | 20,355 | 43,301 | 123 | 49 | 74 | - | - | - |
| 17 化 学 | 10,361,227 | 1,371,620 | 1,822,306 | 5,915,163 | 342,286 | 716 | 3,331 | 20,728 | 5,548,102 |
| 18 石 油・石 炭 | 7,389,605 | 201,379 | 285,180 | 1,025,564 | 131,590 | 319 | 898 | 6,436 | 886,321 |
| 19 プ ラ ス チ ッ ク | 83,921 | 35,247 | 64,787 | 2,245 | 775 | 50 | 5 | - | 1,415 |
| 20 ゴ ム | - | - | - | - | - | - | - | - | - |
| 21 な め し 革 | - | - | - | - | - | - | - | - | - |
| 22 窯 業・土 石 | 1,344,073 | 391,824 | 471,813 | 81,107 | 14,779 | 472 | 386 | 420 | 65,050 |
| 23 鉄 鋼 | 19,408,281 | 3,970,368 | 4,429,870 | 3,896,854 | 207,681 | 1,816 | 50 | 126,284 | 3,561,023 |
| 24 非 鉄 | 661,156 | 227,182 | 288,138 | 91,015 | 4,521 | 163 | 465 | - | 85,866 |
| 25 金 属 製 品 | 1,083,777 | 421,638 | 478,140 | 50,423 | 5,657 | 684 | 420 | 95 | 43,567 |
| 26 一 般 機 械 | 430,856 | 148,914 | 174,492 | 761 | 50 | 394 | 17 | - | 300 |
| 27 電 気 機 械 | 451,503 | 103,746 | 129,664 | 6,297 | 2,035 | 28 | 334 | - | 3,900 |
| 28 情 報 通 信 機 械 | x | x | x | x | x | x | - | - | x |
| 29 電 子・デ バ イ ス | x | x | x | x | x | x | - | - | x |
| 30 輸 送 用 機 械 | 969,502 | 211,823 | 242,841 | 5,995 | 1,005 | 113 | 327 | - | 4,550 |
| 31 精 密 機 械 | x | x | x | x | - | x | - | - | - |
| 32 そ の 他 | x | x | x | x | - | x | x | - | - |

| 従業者規模 | 敷地面積 (㎡) | 建築面積 (㎡) | 延べ建築面積 (㎡) | 淡水の1日当たり水源別用水量 (m ³) | | | | | |
|---------------|-------------|-------------|---------------|----------------------------------|---------|--------|-------|---------|------------|
| | | | | 計 | 工業用水道 | 上水道 | 井戸水 | その他 | 回収水 |
| 県 計 | 43,788,020 | 7,646,995 | 9,365,522 | 11,230,337 | 742,603 | 13,793 | 7,792 | 153,963 | 10,312,186 |
| 30 人 ~ 49 人 | 1,227,709 | 456,710 | 520,427 | 119,612 | 10,322 | 1,099 | 519 | 625 | 107,047 |
| 50 人 ~ 99 人 | 1,987,238 | 625,031 | 824,595 | 193,597 | 32,850 | 3,206 | 504 | 2,636 | 154,401 |
| 100 人 ~ 199 人 | 4,123,473 | 914,062 | 1,229,413 | 373,350 | 54,444 | 5,453 | 1,070 | 6,609 | 305,774 |
| 200 人 ~ 299 人 | 2,578,736 | 604,128 | 769,254 | 1,395,779 | 81,797 | 2,393 | 817 | 776 | 1,309,996 |
| 300 人 ~ 499 人 | 6,669,248 | 565,414 | 732,338 | 2,271,879 | 116,320 | 775 | 1,633 | 11,815 | 2,141,336 |
| 500 人 ~ 999 人 | 9,540,904 | 1,209,943 | 1,532,891 | 2,989,281 | 261,975 | 626 | 2,634 | 6,436 | 2,717,610 |
| 1,000 人 以 上 | 17,660,712 | 3,271,707 | 3,756,604 | 3,886,839 | 184,895 | 241 | 615 | 125,066 | 3,576,022 |

| 経営組織 | 敷地面積 (㎡) | 建築面積 (㎡) | 延べ建築面積 (㎡) | 淡水の1日当たり水源別用水量 (m ³) | | | | | |
|----------------|-------------|-------------|---------------|----------------------------------|---------|--------|-------|---------|------------|
| | | | | 計 | 工業用水道 | 上水道 | 井戸水 | その他 | 回収水 |
| 県 計 | 43,788,020 | 7,646,995 | 9,365,522 | 11,230,337 | 742,603 | 13,793 | 7,792 | 153,963 | 10,312,186 |
| 会 社 | X | X | X | X | 742,603 | X | 7,792 | 153,963 | 10,312,186 |
| 資本金200万円未満 | - | - | - | - | - | - | - | - | - |
| 200万~300万円未満 | - | - | - | - | - | - | - | - | - |
| 300万~500万円未満 | - | - | - | - | - | - | - | - | - |
| 500万~1000万円未満 | - | - | - | - | - | - | - | - | - |
| 1000万~5000万円未満 | 234,206 | 103,503 | 126,235 | 1,670 | 266 | 936 | 235 | 8 | 225 |
| 5000万~1億円未満 | 523,482 | 188,726 | 230,668 | 17,064 | 5,462 | 839 | 190 | 30 | 10,543 |
| 1億~10億円未満 | 2,087,895 | 790,066 | 981,978 | 34,677 | 14,429 | 2,937 | 235 | 1,035 | 16,041 |
| 10億~100億円未満 | 6,714,521 | 1,219,659 | 1,636,239 | 1,520,358 | 97,268 | 3,341 | 1,991 | 15,207 | 1,402,551 |
| 100億円以上 | 34,214,708 | 5,340,537 | 6,385,898 | 9,656,438 | 625,178 | 5,610 | 5,141 | 137,683 | 8,882,826 |
| 組合・その他の法人 | X | X | X | X | - | X | - | - | - |
| 個 人 | - | - | - | - | - | - | - | - | - |

| 淡水の1日当たり用途別用水量 (m ³) | | | | | | 海水の1日 当たり用水量 (m ³) | 中分 類 |
|----------------------------------|---------|--------|-------------------|--------------------|---------|--------------------------------------|---------|
| 計 | ボイラ用水 | 原料用水 | 製品処理用水と 洗じょう用水 | 冷 却 用 水 温 調 用 水 | その他 | | |
| 11,230,337 | 138,812 | 10,339 | 414,507 | 10,416,812 | 249,867 | 7,983,228 | 県 |
| 144,136 | 4,018 | 1,444 | 15,324 | 120,116 | 3,234 | 63,000 | 09 |
| 9,297 | 58 | 2,791 | 5,707 | 502 | 239 | - | 10 |
| - | - | - | - | - | - | - | 11 |
| - | - | - | - | - | - | - | 12 |
| 263 | 127 | - | 3 | 3 | 130 | - | 13 |
| x | - | - | x | - | x | - | 14 |
| x | - | - | - | - | x | - | 15 |
| 123 | - | - | 4 | 65 | 54 | - | 16 |
| 5,915,163 | 76,223 | 3,708 | 96,313 | 5,585,972 | 152,947 | 3,465,613 | 17 |
| 1,025,564 | 45,778 | 3 | 4,096 | 963,835 | 11,852 | 1,778,094 | 18 |
| 2,245 | - | - | 45 | 2,148 | 52 | - | 19 |
| - | - | - | - | - | - | - | 20 |
| - | - | - | - | - | - | - | 21 |
| 81,107 | 636 | 2,393 | 5,842 | 69,825 | 2,411 | 9,600 | 22 |
| 3,896,854 | 11,280 | - | 279,557 | 3,530,292 | 75,725 | 2,658,191 | 23 |
| 91,015 | 504 | - | 247 | 89,523 | 741 | - | 24 |
| 50,423 | 95 | - | 4,463 | 45,195 | 670 | - | 25 |
| 761 | 43 | - | 80 | 401 | 237 | 2,000 | 26 |
| 6,297 | 48 | - | 1,633 | 4,103 | 513 | - | 27 |
| x | - | - | - | x | x | - | 28 |
| x | - | - | x | x | x | - | 29 |
| 5,995 | 1 | - | 859 | 4,730 | 405 | 6,730 | 30 |
| x | x | - | - | x | x | - | 31 |
| x | - | - | x | - | x | - | 32 |

| 淡水の1日当たり用途別用水量 (m ³) | | | | | | 海水の1日 当たり用水量 (m ³) | 規模 |
|----------------------------------|---------|--------|-------------------|--------------------|---------|--------------------------------------|---------|
| 計 | ボイラ用水 | 原料用水 | 製品処理用水と 洗じょう用水 | 冷 却 用 水 温 調 用 水 | その他 | | |
| 11,230,337 | 138,812 | 10,339 | 414,507 | 10,416,812 | 249,867 | 7,983,228 | 県 |
| 119,612 | 1,029 | 497 | 4,599 | 112,791 | 696 | 23,500 | ～49 |
| 193,597 | 4,616 | 2,378 | 21,188 | 161,116 | 4,299 | 498,688 | ～99 |
| 373,350 | 3,007 | 4,000 | 28,908 | 258,190 | 79,245 | 96,695 | ～199 |
| 1,395,779 | 16,847 | 369 | 17,080 | 1,353,858 | 7,625 | 349,421 | ～299 |
| 2,271,879 | 40,313 | 141 | 10,604 | 2,206,472 | 14,349 | 1,084,246 | ～499 |
| 2,989,281 | 61,890 | 2,889 | 76,384 | 2,779,174 | 68,944 | 3,272,487 | ～999 |
| 3,886,839 | 11,110 | 65 | 255,744 | 3,545,211 | 74,709 | 2,658,191 | 1,000以上 |

| 淡水の1日当たり用途別用水量 (m ³) | | | | | | 海水の1日 当たり用水量 (m ³) | 経営 組織 |
|----------------------------------|---------|--------|-------------------|--------------------|---------|--------------------------------------|----------|
| 計 | ボイラ用水 | 原料用水 | 製品処理用水と 洗じょう用水 | 冷 却 用 水 温 調 用 水 | その他 | | |
| 11,230,337 | 138,812 | 10,339 | 414,507 | 10,416,812 | 249,867 | 7,983,228 | 県 |
| X | X | X | X | X | X | 7,983,228 | 会 |
| - | - | - | - | - | - | - | ～2百万 |
| - | - | - | - | - | - | - | ～3百万 |
| - | - | - | - | - | - | - | ～5百万 |
| - | - | - | - | - | - | - | ～1千万 |
| 1,670 | 63 | 45 | 541 | 417 | 604 | - | ～5千万 |
| 17,064 | 281 | 111 | 2,739 | 12,448 | 1,485 | - | ～1億 |
| 34,677 | 1,232 | 2,221 | 6,053 | 23,782 | 1,389 | 2,000 | ～10億 |
| 1,520,358 | 27,259 | 1,259 | 37,741 | 1,364,579 | 89,520 | 928,185 | ～百億 |
| 9,656,438 | 109,962 | 6,693 | 367,378 | 9,015,546 | 156,859 | 7,053,043 | 百億以上 |
| X | X | X | X | X | X | - | 組合 |
| - | - | - | - | - | - | - | 個人 |

第23表 内陸工業団地, 従業者30人以上の事業所の統計表

(1) 産業中分類別統計表

| 産業中分類 | 事業所数 | 従業者数 | | | | | | | | | 毎月末常用労働者数計 |
|------------|------|--------|--------|--------|--------|--------|--------|-------------|---|---|------------|
| | | 総数 | | | 常用労働者 | | | 個人事業主・家族従業者 | | | |
| | | 計 | 男 | 女 | 計 | 男 | 女 | 計 | 男 | 女 | |
| 県計 | 400 | 50,036 | 34,887 | 15,149 | 50,036 | 34,887 | 15,149 | - | - | - | 594,963 |
| 09 食料品 | 55 | 10,861 | 5,316 | 5,545 | 10,861 | 5,316 | 5,545 | - | - | - | 127,000 |
| 10 飲料・たばこ | 6 | 1,106 | 801 | 305 | 1,106 | 801 | 305 | - | - | - | 13,533 |
| 11 繊維 | 1 | 300 | 266 | 34 | 300 | 266 | 34 | - | - | - | 3,571 |
| 12 衣服 | 2 | 197 | 51 | 146 | 197 | 51 | 146 | - | - | - | 2,362 |
| 13 木材・木製品 | 4 | 199 | 161 | 38 | 199 | 161 | 38 | - | - | - | 2,403 |
| 14 家具・装備品 | 9 | 1,200 | 923 | 277 | 1,200 | 923 | 277 | - | - | - | 14,422 |
| 15 パルプ・紙 | 18 | 1,753 | 1,160 | 593 | 1,753 | 1,160 | 593 | - | - | - | 20,553 |
| 16 印刷 | 19 | 1,394 | 1,029 | 365 | 1,394 | 1,029 | 365 | - | - | - | 16,517 |
| 17 化学 | 29 | 2,803 | 1,813 | 990 | 2,803 | 1,813 | 990 | - | - | - | 33,555 |
| 18 石油・石炭 | - | - | - | - | - | - | - | - | - | - | - |
| 19 プラスチック | 40 | 3,995 | 2,833 | 1,162 | 3,995 | 2,833 | 1,162 | - | - | - | 45,527 |
| 20 ゴム | 10 | 820 | 582 | 238 | 820 | 582 | 238 | - | - | - | 9,793 |
| 21 なめし革 | - | - | - | - | - | - | - | - | - | - | - |
| 22 窯業・土石 | 9 | 1,860 | 1,467 | 393 | 1,860 | 1,467 | 393 | - | - | - | 21,709 |
| 23 鉄鋼 | 24 | 1,445 | 1,270 | 175 | 1,445 | 1,270 | 175 | - | - | - | 16,748 |
| 24 非鉄鉄 | 10 | 813 | 680 | 133 | 813 | 680 | 133 | - | - | - | 9,446 |
| 25 金属製品 | 62 | 5,512 | 4,376 | 1,136 | 5,512 | 4,376 | 1,136 | - | - | - | 66,359 |
| 26 一般機械 | 47 | 5,893 | 4,819 | 1,074 | 5,893 | 4,819 | 1,074 | - | - | - | 71,192 |
| 27 電気機械 | 16 | 3,725 | 2,938 | 787 | 3,725 | 2,938 | 787 | - | - | - | 47,908 |
| 28 情報通信機械 | 4 | 335 | 210 | 125 | 335 | 210 | 125 | - | - | - | 4,044 |
| 29 電子・デバイス | 7 | 2,976 | 2,243 | 733 | 2,976 | 2,243 | 733 | - | - | - | 34,468 |
| 30 輸送用機械 | 11 | 708 | 565 | 143 | 708 | 565 | 143 | - | - | - | 8,460 |
| 31 精密機械 | 9 | 744 | 430 | 314 | 744 | 430 | 314 | - | - | - | 8,890 |
| 32 その他 | 8 | 1,397 | 954 | 443 | 1,397 | 954 | 443 | - | - | - | 16,503 |

(2) 従業者規模別統計表

| 従業者規模 | 事業所数 | 従業者数 | | | | | | | | | 毎月末常用労働者数計 |
|-----------|------|--------|--------|--------|--------|--------|--------|-------------|---|---|------------|
| | | 総数 | | | 常用労働者 | | | 個人事業主・家族従業者 | | | |
| | | 計 | 男 | 女 | 計 | 男 | 女 | 計 | 男 | 女 | |
| 県計 | 400 | 50,036 | 34,887 | 15,149 | 50,036 | 34,887 | 15,149 | - | - | - | 594,963 |
| 30人～49人 | 129 | 5,017 | 3,607 | 1,410 | 5,017 | 3,607 | 1,410 | - | - | - | 60,450 |
| 50人～99人 | 136 | 9,584 | 7,109 | 2,475 | 9,584 | 7,109 | 2,475 | - | - | - | 113,313 |
| 100人～199人 | 77 | 10,160 | 6,681 | 3,479 | 10,160 | 6,681 | 3,479 | - | - | - | 119,766 |
| 200人～299人 | 22 | 5,534 | 4,003 | 1,531 | 5,534 | 4,003 | 1,531 | - | - | - | 65,995 |
| 300人～499人 | 23 | 8,457 | 5,061 | 3,396 | 8,457 | 5,061 | 3,396 | - | - | - | 101,188 |
| 500人～999人 | 9 | 6,235 | 4,503 | 1,732 | 6,235 | 4,503 | 1,732 | - | - | - | 74,288 |
| 1,000人以上 | 4 | 5,049 | 3,923 | 1,126 | 5,049 | 3,923 | 1,126 | - | - | - | 59,963 |

(3) 経営組織別統計表

| 経営組織 | 事業所数 | 従業者数 | | | | | | | | | 毎月末常用労働者数計 |
|------------|------|--------|--------|--------|--------|--------|--------|-------------|---|---|------------|
| | | 総数 | | | 常用労働者 | | | 個人事業主・家族従業者 | | | |
| | | 計 | 男 | 女 | 計 | 男 | 女 | 計 | 男 | 女 | |
| 県計 | 400 | 50,036 | 34,887 | 15,149 | 50,036 | 34,887 | 15,149 | - | - | - | 594,963 |
| 会社 | 400 | 50,036 | 34,887 | 15,149 | 50,036 | 34,887 | 15,149 | - | - | - | 594,963 |
| 資本金2百万円未満 | - | - | - | - | - | - | - | - | - | - | - |
| 2百万～3百万円未満 | - | - | - | - | - | - | - | - | - | - | - |
| 3百万～5百万円未満 | - | - | - | - | - | - | - | - | - | - | - |
| 5百万～1千万円未満 | - | - | - | - | - | - | - | - | - | - | - |
| 1千万～5千万円未満 | 130 | 10,740 | 6,993 | 3,747 | 10,740 | 6,993 | 3,747 | - | - | - | 129,042 |
| 5千万～1億円未満 | 76 | 5,987 | 3,892 | 2,095 | 5,987 | 3,892 | 2,095 | - | - | - | 70,528 |
| 1億～10億円未満 | 116 | 14,158 | 10,199 | 3,959 | 14,158 | 10,199 | 3,959 | - | - | - | 165,762 |
| 10億～百億円未満 | 52 | 9,614 | 6,397 | 3,217 | 9,614 | 6,397 | 3,217 | - | - | - | 114,445 |
| 百億円以上 | 26 | 9,537 | 7,406 | 2,131 | 9,537 | 7,406 | 2,131 | - | - | - | 115,186 |
| 組合・その他の法人 | - | - | - | - | - | - | - | - | - | - | - |
| 個人 | - | - | - | - | - | - | - | - | - | - | - |

(金額単位：万円)

| 現金給与総額 | | | 原材料使用額等 | | | | | 中分類 |
|------------|------------|-----------|-------------|------------|-----------|-----------|------------|-----|
| 計 | 常用労働者給与 | その他の給与 | 計 | 原材料使用額 | 燃料使用額 | 電力使用額 | 委託生産費 | |
| 23,308,992 | 21,330,083 | 1,978,909 | 105,921,823 | 91,878,107 | 1,042,583 | 2,345,899 | 10,655,234 | 県 |
| 3,536,730 | 3,159,451 | 377,279 | 16,522,677 | 15,719,419 | 212,849 | 343,083 | 247,326 | 09 |
| 435,691 | 422,203 | 13,488 | 4,234,140 | 3,954,100 | 83,341 | 77,221 | 119,478 | 10 |
| X | X | X | X | X | X | X | - | 11 |
| X | X | X | X | X | X | X | X | 12 |
| 88,463 | 72,968 | 15,495 | 455,602 | 421,460 | 2,206 | 3,281 | 28,655 | 13 |
| 662,043 | 575,225 | 86,818 | 3,609,671 | 3,380,483 | 11,873 | 33,062 | 184,253 | 14 |
| 699,066 | 635,455 | 63,611 | 4,069,127 | 3,792,693 | 24,005 | 60,267 | 192,162 | 15 |
| 621,803 | 602,747 | 19,056 | 2,931,638 | 1,550,578 | 20,579 | 67,112 | 1,293,369 | 16 |
| 1,447,809 | 1,363,118 | 84,691 | 5,797,755 | 5,557,193 | 40,088 | 124,335 | 76,139 | 17 |
| - | - | - | - | - | - | - | - | 18 |
| 1,659,291 | 1,468,617 | 190,674 | 8,080,549 | 6,921,558 | 71,507 | 346,590 | 740,894 | 19 |
| 352,450 | 316,210 | 36,240 | 842,976 | 665,959 | 7,478 | 44,624 | 124,915 | 20 |
| - | - | - | - | - | - | - | - | 21 |
| 905,904 | 672,406 | 233,498 | 1,349,281 | 925,984 | 171,872 | 127,030 | 124,395 | 22 |
| 778,163 | 691,237 | 86,926 | 3,599,091 | 3,191,046 | 65,849 | 118,327 | 223,869 | 23 |
| 353,824 | 344,521 | 9,303 | 1,701,575 | 1,516,653 | 33,105 | 81,029 | 70,788 | 24 |
| 2,884,212 | 2,571,603 | 312,609 | 10,088,038 | 7,473,386 | 152,117 | 357,842 | 2,104,693 | 25 |
| 3,309,829 | 3,144,419 | 165,410 | 13,425,454 | 11,249,912 | 36,030 | 194,252 | 1,945,260 | 26 |
| 2,186,491 | 2,140,989 | 45,502 | 8,799,993 | 6,972,243 | 25,109 | 132,648 | 1,669,993 | 27 |
| X | X | X | X | X | X | X | X | 28 |
| 1,651,511 | 1,502,089 | 149,422 | 10,730,570 | 10,218,622 | 60,025 | 157,977 | 293,946 | 29 |
| 361,787 | 340,822 | 20,965 | 1,134,798 | 833,852 | 9,806 | 23,950 | 267,190 | 30 |
| 316,074 | 294,461 | 21,613 | 1,291,148 | 1,027,162 | 2,173 | 12,638 | 249,175 | 31 |
| 675,773 | 660,011 | 15,762 | 5,650,933 | 5,001,243 | 4,436 | 21,208 | 624,046 | 32 |

| 現金給与総額 | | | 原材料使用額等 | | | | | 規模 |
|------------|------------|-----------|-------------|------------|-----------|-----------|------------|---------|
| 計 | 常用労働者給与 | その他の給与 | 計 | 原材料使用額 | 燃料使用額 | 電力使用額 | 委託生産費 | |
| 23,308,992 | 21,330,083 | 1,978,909 | 105,921,823 | 91,878,107 | 1,042,583 | 2,345,899 | 10,655,234 | 県 |
| 2,246,674 | 2,073,818 | 172,856 | 8,990,308 | 7,361,478 | 99,119 | 216,715 | 1,312,996 | ～49 |
| 4,284,783 | 3,960,210 | 324,573 | 19,063,709 | 16,301,560 | 198,300 | 448,019 | 2,115,830 | ～99 |
| 4,432,248 | 4,057,474 | 374,774 | 24,563,312 | 20,789,452 | 154,462 | 461,223 | 3,158,175 | ～199 |
| 2,750,011 | 2,510,406 | 239,605 | 11,747,784 | 10,441,830 | 231,636 | 298,558 | 775,760 | ～299 |
| 3,610,924 | 3,325,944 | 284,980 | 13,505,343 | 12,286,962 | 103,641 | 428,743 | 685,997 | ～499 |
| 3,254,170 | 2,894,849 | 359,321 | 14,267,182 | 11,247,556 | 173,118 | 295,474 | 2,551,034 | ～999 |
| 2,730,182 | 2,507,382 | 222,800 | 13,784,185 | 13,449,269 | 82,307 | 197,167 | 55,442 | 1,000以上 |

| 現金給与総額 | | | 原材料使用額等 | | | | | 経営組織 |
|------------|------------|-----------|-------------|------------|-----------|-----------|------------|------|
| 計 | 常用労働者給与 | その他の給与 | 計 | 原材料使用額 | 燃料使用額 | 電力使用額 | 委託生産費 | |
| 23,308,992 | 21,330,083 | 1,978,909 | 105,921,823 | 91,878,107 | 1,042,583 | 2,345,899 | 10,655,234 | 県 |
| 23,308,992 | 21,330,083 | 1,978,909 | 105,921,823 | 91,878,107 | 1,042,583 | 2,345,899 | 10,655,234 | 会 |
| - | - | - | - | - | - | - | - | ～2百万 |
| - | - | - | - | - | - | - | - | ～3百万 |
| - | - | - | - | - | - | - | - | ～5百万 |
| - | - | - | - | - | - | - | - | ～1千万 |
| 4,336,634 | 3,999,394 | 337,240 | 13,773,924 | 11,847,380 | 133,423 | 336,465 | 1,456,656 | ～5千万 |
| 2,345,190 | 2,207,041 | 138,149 | 8,685,588 | 6,581,374 | 91,408 | 192,922 | 1,819,884 | ～1億 |
| 6,572,584 | 5,779,002 | 793,582 | 31,335,367 | 27,368,032 | 393,504 | 787,010 | 2,786,821 | ～10億 |
| 4,706,196 | 4,369,636 | 336,560 | 22,885,612 | 19,324,992 | 194,112 | 449,351 | 2,917,157 | ～百億 |
| 5,348,388 | 4,975,010 | 373,378 | 29,241,332 | 26,756,329 | 230,136 | 580,151 | 1,674,716 | 百億以上 |
| - | - | - | - | - | - | - | - | 組合 |
| - | - | - | - | - | - | - | - | 個人 |

| 産業中分類 | 年 末 在 庫 額 | | | | 在 庫 額 年 間 増 減 | | | |
|----------------|------------|-----------|--------------|-------------|---------------|----------|--------------|-------------|
| | 計 | 製 造 品 | 半製品及び 仕掛品 | 原材料及び 燃料 | 計 | 製 造 品 | 半製品及び 仕掛品 | 原材料及び 燃料 |
| 県 計 | 19,593,619 | 6,639,605 | 6,435,931 | 6,518,083 | 658,857 | -194,073 | -253,303 | 1,106,233 |
| 09 食 料 品 | 1,064,861 | 313,329 | 55,351 | 696,181 | 55,300 | 17,186 | -2,601 | 40,715 |
| 10 飲 料・たばこ | 468,959 | 158,025 | 136,355 | 174,579 | -51,238 | 4,290 | -9,347 | -46,181 |
| 11 織 維 | X | X | X | X | X | X | X | X |
| 12 衣 服 | X | X | - | X | X | X | X | X |
| 13 木 材・木製品 | 41,342 | 12,893 | 3,754 | 24,695 | 2,194 | -2,365 | -747 | 5,306 |
| 14 家 具・装 備 品 | 606,808 | 358,763 | 64,068 | 183,977 | 101,207 | 31,972 | 12,602 | 56,633 |
| 15 パ ル プ・紙 | 500,704 | 328,296 | 79,909 | 92,499 | 41,750 | 51,829 | -4,334 | -5,745 |
| 16 印 刷 | 244,512 | 76,158 | 116,021 | 52,333 | 73,249 | 21,585 | 43,187 | 8,477 |
| 17 化 学 | 2,025,170 | 747,458 | 564,749 | 712,963 | -147,832 | -156,597 | 24,937 | -16,172 |
| 18 石 油・石 炭 | - | - | - | - | - | - | - | - |
| 19 プ ラ ス チ ッ ク | 1,274,105 | 729,519 | 280,186 | 264,400 | 97,528 | 55,100 | 20,693 | 21,735 |
| 20 ゴ ム | 166,941 | 85,689 | 43,972 | 37,280 | 3,226 | 3,818 | -545 | -47 |
| 21 な め し 革 | - | - | - | - | - | - | - | - |
| 22 窯 業・土 石 | 617,202 | 443,194 | 83,952 | 90,056 | -30,215 | -50,825 | 14,121 | 6,489 |
| 23 鉄 鋼 | 765,626 | 291,528 | 222,689 | 251,409 | 101,400 | 14,736 | 41,529 | 45,135 |
| 24 非 鉄 | 515,358 | 92,528 | 331,666 | 91,164 | 62,057 | 4,935 | 53,369 | 3,753 |
| 25 金 属 製 品 | 2,146,040 | 662,725 | 1,040,146 | 443,169 | 40,675 | -13,745 | -4,293 | 58,713 |
| 26 一 般 機 械 | 4,617,065 | 695,090 | 1,456,085 | 2,465,890 | 1,168,888 | 54,727 | 121,213 | 992,948 |
| 27 電 気 機 械 | 2,372,373 | 932,382 | 979,406 | 460,585 | -337,955 | -164,306 | -125,858 | -47,791 |
| 28 情 報 通 信 機 械 | X | X | X | X | X | X | X | X |
| 29 電 子・デ バ イ ス | 792,905 | 289,241 | 351,018 | 152,646 | -215,873 | -59,357 | -153,190 | -3,326 |
| 30 輸 送 用 機 械 | 139,847 | 30,162 | 41,895 | 67,790 | -5,352 | -10,418 | 6,049 | -983 |
| 31 精 密 機 械 | 426,007 | 226,513 | 78,479 | 121,015 | -20,014 | 22,603 | -38,025 | -4,592 |
| 32 そ の 他 | 532,717 | 51,928 | 425,403 | 55,386 | -252,603 | 1,391 | -251,681 | -2,313 |

| 従業者規模 | 年 末 在 庫 額 | | | | 在 庫 額 年 間 増 減 | | | |
|---------------|------------|-----------|--------------|-------------|---------------|----------|--------------|-------------|
| | 計 | 製 造 品 | 半製品及び 仕掛品 | 原材料及び 燃料 | 計 | 製 造 品 | 半製品及び 仕掛品 | 原材料及び 燃料 |
| 県 計 | 19,593,619 | 6,639,605 | 6,435,931 | 6,518,083 | 658,857 | -194,073 | -253,303 | 1,106,233 |
| 30 人 ～ 49 人 | 1,580,248 | 648,429 | 435,606 | 496,213 | 91,686 | 58,067 | 10,133 | 23,486 |
| 50 人 ～ 99 人 | 3,601,144 | 1,287,551 | 1,209,395 | 1,104,198 | 125,229 | -38,132 | 88,081 | 75,280 |
| 100 人 ～ 199 人 | 6,496,715 | 1,248,643 | 2,182,206 | 3,065,866 | 1,147,262 | 19,484 | 154,873 | 972,905 |
| 200 人 ～ 299 人 | 1,982,395 | 938,044 | 478,078 | 566,273 | -31,335 | -93,624 | 34,130 | 28,159 |
| 300 人 ～ 499 人 | 1,734,930 | 714,601 | 488,000 | 532,329 | -52,027 | -20,398 | -110,773 | 79,144 |
| 500 人 ～ 999 人 | 2,096,232 | 883,808 | 655,805 | 556,619 | -239,392 | 46,798 | -260,676 | -25,514 |
| 1,000 人 以 上 | 2,101,955 | 918,529 | 986,841 | 196,585 | -382,566 | -166,268 | -169,071 | -47,227 |

| 経営組織 | 年 末 在 庫 額 | | | | 在 庫 額 年 間 増 減 | | | |
|-----------------|------------|-----------|--------------|-------------|---------------|----------|--------------|-------------|
| | 計 | 製 造 品 | 半製品及び 仕掛品 | 原材料及び 燃料 | 計 | 製 造 品 | 半製品及び 仕掛品 | 原材料及び 燃料 |
| 県 計 | 19,593,619 | 6,639,605 | 6,435,931 | 6,518,083 | 658,857 | -194,073 | -253,303 | 1,106,233 |
| 会 社 | 19,593,619 | 6,639,605 | 6,435,931 | 6,518,083 | 658,857 | -194,073 | -253,303 | 1,106,233 |
| 資本金2百万円未満 | - | - | - | - | - | - | - | - |
| 2百万～3百万円未満 | - | - | - | - | - | - | - | - |
| 3百万～5百万円未満 | - | - | - | - | - | - | - | - |
| 5百万～1千万円未満 | - | - | - | - | - | - | - | - |
| 1千万～5千万円未満 | 1,692,377 | 579,231 | 473,052 | 640,094 | 76,737 | -15,598 | 74,187 | 18,148 |
| 5千万～1億円未満 | 1,354,689 | 372,605 | 526,409 | 455,675 | -87,794 | 2,665 | -68,201 | -22,258 |
| 1億～10億円未満 | 5,835,241 | 2,077,743 | 2,274,493 | 1,483,005 | -215,208 | -165,371 | -209,742 | 159,905 |
| 10億～百億円未満 | 5,820,570 | 1,911,621 | 1,168,270 | 2,740,679 | 1,052,054 | 97,645 | 7,525 | 946,884 |
| 百億円以上 | 4,890,742 | 1,698,405 | 1,993,707 | 1,198,630 | -166,932 | -113,414 | -57,072 | 3,554 |
| 組 合・そ の 他 の 法 人 | - | - | - | - | - | - | - | - |
| 個 人 | - | - | - | - | - | - | - | - |

(金額単位：万円)

| 製造品出荷額等 | | | | 生産額 | 付加価値額 | 有形固定資産年初現在高 | | | 中分類 |
|-------------|-------------|-----------|---------|-------------|------------|-------------|------------|-------------------|-----|
| 計 | 製造品出荷額 | 加工賃収入額 | 修理料収入額 | | | 計 | 土地 | 有形固定資産 (土地を除く) | |
| 192,425,304 | 189,063,001 | 3,207,316 | 154,987 | 191,977,928 | 71,943,921 | 65,192,681 | 22,369,173 | 42,823,508 | 県 |
| 28,589,965 | 28,589,965 | - | - | 28,604,550 | 10,708,595 | 9,420,585 | 2,760,355 | 6,660,230 | 09 |
| 15,810,760 | 15,551,743 | 259,017 | - | 15,805,703 | 6,533,148 | 2,203,338 | 625,264 | 1,578,074 | 10 |
| X | X | - | - | X | X | X | X | X | 11 |
| X | X | X | - | X | X | X | X | X | 12 |
| 783,771 | 783,771 | - | - | 780,659 | 296,478 | 212,943 | 117,308 | 95,635 | 13 |
| 6,456,008 | 6,456,008 | - | - | 6,500,582 | 2,588,938 | 2,387,470 | 863,691 | 1,523,779 | 14 |
| 7,083,380 | 7,080,096 | 3,284 | - | 7,130,875 | 2,708,692 | 2,346,070 | 684,098 | 1,661,972 | 15 |
| 5,299,757 | 5,115,617 | 184,140 | - | 5,364,529 | 2,146,390 | 1,993,021 | 779,682 | 1,213,339 | 16 |
| 13,636,074 | 13,522,931 | 113,143 | - | 13,504,414 | 7,001,791 | 4,460,538 | 865,147 | 3,595,391 | 17 |
| - | - | - | - | - | - | - | - | - | 18 |
| 13,437,571 | 13,298,373 | 136,939 | 2,259 | 13,513,364 | 4,478,073 | 6,029,547 | 1,829,319 | 4,200,228 | 19 |
| 1,825,642 | 1,772,768 | 52,874 | - | 1,828,915 | 893,674 | 660,165 | 157,339 | 502,826 | 20 |
| - | - | - | - | - | - | - | - | - | 21 |
| 3,790,048 | 3,790,048 | - | - | 3,753,344 | 2,194,927 | 1,530,803 | 383,163 | 1,147,640 | 22 |
| 5,641,819 | 5,213,125 | 428,694 | - | 5,698,084 | 1,865,736 | 2,306,081 | 1,082,686 | 1,223,395 | 23 |
| 2,673,066 | 2,657,314 | 15,752 | - | 2,731,370 | 897,564 | 967,006 | 373,801 | 593,205 | 24 |
| 17,398,147 | 16,339,761 | 1,058,386 | - | 17,380,109 | 6,316,933 | 9,326,188 | 4,466,413 | 4,859,775 | 25 |
| 23,213,726 | 22,882,670 | 247,423 | 83,633 | 23,389,666 | 8,910,085 | 9,315,503 | 3,950,421 | 5,365,082 | 26 |
| 14,925,977 | 14,472,381 | 402,349 | 51,247 | 14,635,813 | 5,242,352 | 3,679,978 | 1,152,440 | 2,527,538 | 27 |
| X | X | X | - | X | X | X | X | X | 28 |
| 16,012,107 | 15,994,152 | 17,955 | - | 15,799,560 | 3,971,533 | 3,986,632 | 664,684 | 3,321,948 | 29 |
| 1,991,568 | 1,936,696 | 45,237 | 9,635 | 1,987,199 | 763,923 | 578,779 | 270,963 | 307,816 | 30 |
| 2,888,951 | 2,885,615 | - | 3,336 | 2,873,529 | 1,431,530 | 748,297 | 205,889 | 542,408 | 31 |
| 8,245,933 | 8,038,102 | 202,954 | 4,877 | 7,995,643 | 2,008,883 | 2,261,191 | 882,723 | 1,378,468 | 32 |

| 製造品出荷額等 | | | | 生産額 | 付加価値額 | 有形固定資産年初現在高 | | | 規模 |
|-------------|-------------|-----------|---------|-------------|------------|-------------|------------|-------------------|---------|
| 計 | 製造品出荷額 | 加工賃収入額 | 修理料収入額 | | | 計 | 土地 | 有形固定資産 (土地を除く) | |
| 192,425,304 | 189,063,001 | 3,207,316 | 154,987 | 191,977,928 | 71,943,921 | 65,192,681 | 22,369,173 | 42,823,508 | 県 |
| 15,404,462 | 14,173,981 | 1,220,645 | 9,836 | 15,472,662 | 5,740,307 | 8,416,912 | 4,402,912 | 4,014,000 | ～49 |
| 33,257,256 | 32,098,402 | 1,013,703 | 145,151 | 33,307,205 | 11,704,461 | 12,416,645 | 4,723,797 | 7,692,848 | ～99 |
| 40,592,906 | 39,992,239 | 600,667 | - | 40,767,263 | 14,442,132 | 12,963,365 | 4,369,886 | 8,593,479 | ～199 |
| 30,140,230 | 30,003,450 | 136,780 | - | 30,080,736 | 13,600,751 | 7,147,627 | 2,160,960 | 4,986,667 | ～299 |
| 26,330,889 | 26,095,368 | 235,521 | - | 26,199,718 | 10,954,575 | 10,726,991 | 2,990,964 | 7,736,027 | ～499 |
| 24,211,530 | 24,211,530 | - | - | 23,997,652 | 8,434,183 | 8,083,915 | 2,516,646 | 5,567,269 | ～999 |
| 22,488,031 | 22,488,031 | - | - | 22,152,692 | 7,067,512 | 5,437,226 | 1,204,008 | 4,233,218 | 1,000以上 |

| 製造品出荷額等 | | | | 生産額 | 付加価値額 | 有形固定資産年初現在高 | | | 経営組織 |
|-------------|-------------|-----------|---------|-------------|------------|-------------|------------|-------------------|------|
| 計 | 製造品出荷額 | 加工賃収入額 | 修理料収入額 | | | 計 | 土地 | 有形固定資産 (土地を除く) | |
| 192,425,304 | 189,063,001 | 3,207,316 | 154,987 | 191,977,928 | 71,943,921 | 65,192,681 | 22,369,173 | 42,823,508 | 県 |
| 192,425,304 | 189,063,001 | 3,207,316 | 154,987 | 191,977,928 | 71,943,921 | 65,192,681 | 22,369,173 | 42,823,508 | 会 |
| - | - | - | - | - | - | - | - | - | ～2百万 |
| - | - | - | - | - | - | - | - | - | ～3百万 |
| - | - | - | - | - | - | - | - | - | ～5百万 |
| - | - | - | - | - | - | - | - | - | ～1千万 |
| 23,814,907 | 22,015,691 | 1,704,508 | 94,708 | 23,873,496 | 8,846,239 | 8,930,886 | 3,662,843 | 5,268,043 | ～5千万 |
| 14,781,780 | 13,849,649 | 923,503 | 8,628 | 14,716,244 | 5,339,984 | 5,335,044 | 2,127,806 | 3,207,238 | ～1億 |
| 52,266,393 | 51,700,878 | 551,196 | 14,319 | 51,891,280 | 17,936,722 | 19,775,051 | 6,325,093 | 13,449,958 | ～10億 |
| 54,220,478 | 54,170,789 | 12,357 | 37,332 | 54,325,648 | 24,326,578 | 14,928,214 | 4,399,844 | 10,528,370 | ～百億 |
| 47,341,746 | 47,325,994 | 15,752 | - | 47,171,260 | 15,494,398 | 16,223,486 | 5,853,587 | 10,369,899 | 百億以上 |
| - | - | - | - | - | - | - | - | - | 組合 |
| - | - | - | - | - | - | - | - | - | 個人 |

| 産業中分類 | 取 得 額 (年 間) | | | | | | 除 却 額 | | |
|------------------|---------------|---------|-----------------------------|-----------|-----------|-----------|-----------|---------|------------------------------|
| | 計 | 土 地 | 有 形 固 定 資 産 (土 地 を 除 く) 計 | | | | 計 | 土 地 | 有 形 固 定 資 産 (土 地 を 除 く) |
| | | | 計 | 建物・構築物 | 機械・装置 | その他 | | | |
| 県 計 | 6,904,511 | 520,868 | 6,383,643 | 1,483,834 | 3,575,875 | 1,323,934 | 1,763,192 | 529,912 | 1,233,280 |
| 09 食 料 品 | 1,023,082 | 7,060 | 1,016,022 | 205,949 | 753,472 | 56,601 | 129,443 | 2,659 | 126,784 |
| 10 飲 料 ・ た ば こ | 862,669 | 368,016 | 494,653 | 242,372 | 236,315 | 15,966 | 60,418 | - | 60,418 |
| 11 織 維 | X | - | X | X | X | X | X | - | X |
| 12 衣 服 | X | - | X | X | X | - | - | - | - |
| 13 木 材 ・ 木 製 品 | 8,166 | - | 8,166 | 427 | 5,136 | 2,603 | 20,002 | 19,900 | 102 |
| 14 家 具 ・ 装 備 品 | 101,367 | - | 101,367 | 3,655 | 64,591 | 33,121 | 314,122 | 288,028 | 26,094 |
| 15 パ ル プ ・ 紙 | 287,056 | - | 287,056 | 69,158 | 156,657 | 61,241 | 43,752 | 210 | 43,542 |
| 16 印 刷 | 217,369 | 3,500 | 213,869 | 81,906 | 120,929 | 11,034 | 13,767 | - | 13,767 |
| 17 化 学 | 394,366 | 25,484 | 368,882 | 96,224 | 213,834 | 58,824 | 11,848 | - | 11,848 |
| 18 石 油 ・ 石 炭 | - | - | - | - | - | - | - | - | - |
| 19 プ ラ ス チ ッ ク | 578,735 | 42,281 | 536,454 | 94,505 | 332,600 | 109,349 | 52,671 | - | 52,671 |
| 20 ゴ ム | 68,830 | 4,537 | 64,293 | 14,337 | 36,003 | 13,953 | 5,325 | - | 5,325 |
| 21 な め し 革 | - | - | - | - | - | - | - | - | - |
| 22 窯 業 ・ 土 石 | 130,181 | - | 130,181 | 37,806 | 83,392 | 8,983 | 9,768 | - | 9,768 |
| 23 鉄 鋼 | 180,982 | - | 180,982 | 31,305 | 128,039 | 21,638 | 102,020 | 58,726 | 43,294 |
| 24 非 鉄 | 59,578 | - | 59,578 | 13,494 | 36,284 | 9,800 | 4,933 | 1,121 | 3,812 |
| 25 金 属 製 品 | 788,397 | 29,870 | 758,527 | 206,100 | 363,203 | 189,224 | 275,259 | 44,587 | 230,672 |
| 26 一 般 機 械 | 779,603 | 22,120 | 757,483 | 161,560 | 363,314 | 232,609 | 258,368 | 107,065 | 151,303 |
| 27 電 気 機 械 | 348,271 | - | 348,271 | 53,499 | 186,762 | 108,010 | 287,242 | - | 287,242 |
| 28 情 報 通 信 機 械 | X | - | X | X | X | X | X | - | X |
| 29 電 子 ・ デ バ イ ス | 705,817 | - | 705,817 | 118,450 | 383,902 | 203,465 | 127,039 | - | 127,039 |
| 30 輸 送 用 機 械 | 44,929 | - | 44,929 | 5,253 | 23,324 | 16,352 | 12,065 | 16 | 12,049 |
| 31 精 密 機 械 | 78,695 | 18,000 | 60,695 | 4,790 | 34,996 | 20,909 | 9,548 | - | 9,548 |
| 32 そ の 他 | 200,996 | - | 200,996 | 32,401 | 28,192 | 140,403 | 14,223 | 7,600 | 6,623 |

| 従業者規模 | 取 得 額 (年 間) | | | | | | 除 却 額 | | |
|---------------|---------------|---------|-----------------------------|-----------|-----------|-----------|-----------|---------|------------------------------|
| | 計 | 土 地 | 有 形 固 定 資 産 (土 地 を 除 く) 計 | | | | 計 | 土 地 | 有 形 固 定 資 産 (土 地 を 除 く) |
| | | | 計 | 建物・構築物 | 機械・装置 | その他 | | | |
| 県 計 | 6,904,511 | 520,868 | 6,383,643 | 1,483,834 | 3,575,875 | 1,323,934 | 1,763,192 | 529,912 | 1,233,280 |
| 30 人 ～ 49 人 | 552,151 | 6,180 | 545,971 | 94,717 | 368,143 | 83,111 | 145,273 | 20,822 | 124,451 |
| 50 人 ～ 99 人 | 1,173,893 | 399,079 | 774,814 | 185,006 | 446,351 | 143,457 | 297,768 | 170,462 | 127,306 |
| 100 人 ～ 199 人 | 1,254,140 | 44,924 | 1,209,216 | 219,710 | 723,652 | 265,854 | 434,971 | 294,893 | 140,078 |
| 200 人 ～ 299 人 | 538,423 | 28,404 | 510,019 | 132,958 | 295,248 | 81,813 | 60,939 | 735 | 60,204 |
| 300 人 ～ 499 人 | 1,281,533 | 42,281 | 1,239,252 | 398,923 | 538,584 | 301,745 | 545,589 | 43,000 | 502,589 |
| 500 人 ～ 999 人 | 1,178,175 | - | 1,178,175 | 284,308 | 687,657 | 206,210 | 179,537 | - | 179,537 |
| 1,000 人 以 上 | 926,196 | - | 926,196 | 168,212 | 516,240 | 241,744 | 99,115 | - | 99,115 |

| 経営組織 | 取 得 額 (年 間) | | | | | | 除 却 額 | | |
|-------------------|---------------|---------|-----------------------------|-----------|-----------|-----------|-----------|---------|------------------------------|
| | 計 | 土 地 | 有 形 固 定 資 産 (土 地 を 除 く) 計 | | | | 計 | 土 地 | 有 形 固 定 資 産 (土 地 を 除 く) |
| | | | 計 | 建物・構築物 | 機械・装置 | その他 | | | |
| 県 計 | 6,904,511 | 520,868 | 6,383,643 | 1,483,834 | 3,575,875 | 1,323,934 | 1,763,192 | 529,912 | 1,233,280 |
| 会 社 | 6,904,511 | 520,868 | 6,383,643 | 1,483,834 | 3,575,875 | 1,323,934 | 1,763,192 | 529,912 | 1,233,280 |
| 資本金2百万円未満 | - | - | - | - | - | - | - | - | - |
| 2百万～3百万円未満 | - | - | - | - | - | - | - | - | - |
| 3百万～5百万円未満 | - | - | - | - | - | - | - | - | - |
| 5百万～1千万円未満 | - | - | - | - | - | - | - | - | - |
| 1千万～5千万円未満 | 1,077,159 | 84,540 | 992,619 | 330,513 | 552,972 | 109,134 | 115,350 | 27,253 | 88,097 |
| 5千万～1億円未満 | 341,621 | 18,000 | 323,621 | 81,173 | 182,313 | 60,135 | 155,363 | 113,337 | 42,026 |
| 1億～10億円未満 | 1,816,142 | 46,902 | 1,769,240 | 378,964 | 946,872 | 443,404 | 543,845 | 100,616 | 443,229 |
| 10億～百億円未満 | 1,545,469 | 8,426 | 1,537,043 | 365,136 | 798,454 | 373,453 | 335,732 | 1,413 | 334,319 |
| 百億円以上 | 2,124,120 | 363,000 | 1,761,120 | 328,048 | 1,095,264 | 337,808 | 612,902 | 287,293 | 325,609 |
| 組 合 ・ そ の 他 の 法 人 | - | - | - | - | - | - | - | - | - |
| 個 人 | - | - | - | - | - | - | - | - | - |

(金額単位：万円)

| 減価償却額 | 建設仮勘定の増減 | 投資総額 | 純投資額 | 有形固定資産年末現在高 | | | リース契約額 | リース支払額 | 中分類 |
|-----------|----------|-----------|-----------|-------------|------------|-------------------|---------|---------|-----|
| | | | | 計 | 土地 | 有形固定資産 (土地を除く) | | | |
| 6,592,728 | 360,086 | 7,264,597 | 5,501,405 | 63,741,272 | 22,360,129 | 41,381,143 | 422,364 | 795,813 | 県 |
| 851,322 | 1,923 | 1,025,005 | 895,562 | 9,462,902 | 2,764,756 | 6,698,146 | 74,979 | 138,514 | 09 |
| 274,529 | X | 865,882 | 805,464 | 2,731,060 | 993,280 | 1,737,780 | 9,040 | 18,398 | 10 |
| X | X | X | X | X | X | X | X | X | 11 |
| X | - | X | X | X | X | X | - | X | 12 |
| 13,606 | - | 8,166 | -11,836 | 187,501 | 97,408 | 90,093 | 4,350 | 4,140 | 13 |
| 174,735 | 8,492 | 109,859 | -204,263 | 1,999,980 | 575,663 | 1,424,317 | 5,607 | 11,058 | 14 |
| 223,031 | -1,437 | 285,619 | 241,867 | 2,366,343 | 683,888 | 1,682,455 | 2,893 | 32,466 | 15 |
| 185,275 | 10,566 | 227,935 | 214,168 | 2,011,348 | 783,182 | 1,228,166 | 46,616 | 62,155 | 16 |
| 396,700 | 191,861 | 586,227 | 574,379 | 4,446,356 | 890,631 | 3,555,725 | 8,543 | 37,915 | 17 |
| - | - | - | - | - | - | - | - | - | 18 |
| 733,774 | 28,182 | 606,917 | 554,246 | 5,821,837 | 1,871,600 | 3,950,237 | 39,717 | 48,803 | 19 |
| 52,866 | 6,185 | 75,015 | 69,690 | 670,804 | 161,876 | 508,928 | 685 | 8,266 | 20 |
| - | - | - | - | - | - | - | - | - | 21 |
| 156,199 | -199 | 129,982 | 120,214 | 1,495,017 | 383,163 | 1,111,854 | 24,535 | 14,504 | 22 |
| 148,938 | 2,287 | 183,269 | 81,249 | 2,236,105 | 1,023,960 | 1,212,145 | 45,200 | 31,929 | 23 |
| 89,662 | 9,705 | 69,283 | 64,350 | 931,989 | 372,680 | 559,309 | 38,316 | 44,949 | 24 |
| 681,695 | 118,672 | 907,069 | 631,810 | 9,157,631 | 4,451,696 | 4,705,935 | 18,522 | 61,411 | 25 |
| 853,809 | 41,385 | 820,988 | 562,620 | 8,982,929 | 3,865,476 | 5,117,453 | 42,902 | 112,763 | 26 |
| 444,478 | -19,718 | 328,553 | 41,311 | 3,296,529 | 1,152,440 | 2,144,089 | 15,119 | 91,523 | 27 |
| X | - | X | X | X | X | X | X | X | 28 |
| 900,714 | -47,695 | 658,122 | 531,083 | 3,664,696 | 664,684 | 3,000,012 | 17,202 | 10,960 | 29 |
| 49,997 | 4,163 | 49,092 | 37,027 | 561,646 | 270,947 | 290,699 | 8,934 | 7,471 | 30 |
| 78,504 | 277 | 78,972 | 69,424 | 738,940 | 223,889 | 515,051 | 2,848 | 13,731 | 31 |
| 221,556 | -3,537 | 197,459 | 183,236 | 2,226,408 | 875,123 | 1,351,285 | 10,509 | 42,712 | 32 |

| 減価償却額 | 建設仮勘定の増減 | 投資総額 | 純投資額 | 有形固定資産年末現在高 | | | リース契約額 | リース支払額 | 規模 |
|-----------|----------|-----------|-----------|-------------|------------|-------------------|---------|---------|---------|
| | | | | 計 | 土地 | 有形固定資産 (土地を除く) | | | |
| 6,592,728 | 360,086 | 7,264,597 | 5,501,405 | 63,741,272 | 22,360,129 | 41,381,143 | 422,364 | 795,813 | 県 |
| 470,389 | -8,892 | 543,259 | 397,986 | 8,353,401 | 4,388,270 | 3,965,131 | 59,752 | 96,074 | ～49 |
| 929,977 | 13,160 | 1,187,053 | 889,285 | 12,362,793 | 4,952,414 | 7,410,379 | 99,105 | 166,417 | ～99 |
| 1,198,034 | 290,021 | 1,544,161 | 1,109,190 | 12,584,500 | 4,119,917 | 8,464,583 | 148,357 | 221,728 | ～199 |
| 721,533 | 106,621 | 645,044 | 584,105 | 6,903,578 | 2,188,629 | 4,714,949 | 32,999 | 83,904 | ～299 |
| 1,271,424 | 16,601 | 1,298,134 | 752,545 | 10,191,511 | 2,990,245 | 7,201,266 | 43,076 | 88,274 | ～499 |
| 932,815 | -10,616 | 1,167,559 | 988,022 | 8,149,738 | 2,516,646 | 5,633,092 | 25,482 | 61,344 | ～999 |
| 1,068,556 | -46,809 | 879,387 | 780,272 | 5,195,751 | 1,204,008 | 3,991,743 | 13,593 | 78,072 | 1,000以上 |

| 減価償却額 | 建設仮勘定の増減 | 投資総額 | 純投資額 | 有形固定資産年末現在高 | | | リース契約額 | リース支払額 | 経営組織 |
|-----------|----------|-----------|-----------|-------------|------------|-------------------|---------|---------|------|
| | | | | 計 | 土地 | 有形固定資産 (土地を除く) | | | |
| 6,592,728 | 360,086 | 7,264,597 | 5,501,405 | 63,741,272 | 22,360,129 | 41,381,143 | 422,364 | 795,813 | 県 |
| 6,592,728 | 360,086 | 7,264,597 | 5,501,405 | 63,741,272 | 22,360,129 | 41,381,143 | 422,364 | 795,813 | 会 |
| - | - | - | - | - | - | - | - | - | ～2百万 |
| - | - | - | - | - | - | - | - | - | ～3百万 |
| - | - | - | - | - | - | - | - | - | ～5百万 |
| - | - | - | - | - | - | - | - | - | ～1千万 |
| 856,899 | 2,654 | 1,079,813 | 964,463 | 9,035,796 | 3,720,130 | 5,315,666 | 92,864 | 134,194 | ～5千万 |
| 418,684 | 260 | 341,881 | 186,518 | 5,102,618 | 2,032,469 | 3,070,149 | 64,182 | 94,411 | ～1億 |
| 1,866,338 | 229,881 | 2,046,023 | 1,502,178 | 19,181,010 | 6,271,379 | 12,909,631 | 138,369 | 243,100 | ～10億 |
| 1,586,674 | 119,920 | 1,665,389 | 1,329,657 | 14,551,277 | 4,406,857 | 10,144,420 | 80,515 | 127,407 | ～百億 |
| 1,864,133 | 7,371 | 2,131,491 | 1,518,589 | 15,870,571 | 5,929,294 | 9,941,277 | 46,434 | 196,701 | 百億以上 |
| - | - | - | - | - | - | - | - | - | 組合 |
| - | - | - | - | - | - | - | - | - | 個人 |

| 産業中分類 | 敷地面積 (㎡) | 建築面積 (㎡) | 延べ建築面積 (㎡) | 淡水の1日当たり水源別用水量 (m ³) | | | | | |
|----------------|-------------|-------------|---------------|----------------------------------|--------|--------|--------|-----|---------|
| | | | | 計 | 工業用水道 | 上水道 | 井戸水 | その他 | 回収水 |
| 県 計 | 9,865,366 | 3,479,475 | 4,681,718 | 384,696 | 12,510 | 17,392 | 41,887 | 855 | 312,052 |
| 09 食 料 品 | 948,200 | 331,390 | 521,044 | 33,683 | 1,951 | 6,962 | 11,656 | - | 13,114 |
| 10 飲 料・たばこ | 421,987 | 148,342 | 175,203 | 12,404 | 3,831 | 2,059 | 6,017 | 78 | 419 |
| 11 織 維 | X | X | X | X | - | - | X | - | - |
| 12 衣 服 | X | X | X | X | - | X | X | - | - |
| 13 木 材・木製品 | 76,766 | 37,094 | 42,914 | 37 | - | 26 | 11 | - | - |
| 14 家 具・装 備 品 | 332,415 | 131,932 | 207,212 | 376 | 12 | 151 | 188 | 25 | - |
| 15 パ ル プ・紙 | 391,725 | 165,527 | 204,071 | 922 | 15 | 231 | 664 | - | 12 |
| 16 印 刷 | 189,779 | 69,473 | 96,481 | 465 | 28 | 253 | 184 | - | - |
| 17 化 学 | 622,462 | 190,624 | 295,589 | 6,044 | 342 | 2,035 | 3,272 | - | 395 |
| 18 石 油・石 炭 | - | - | - | - | - | - | - | - | - |
| 19 プ ラ ス チ ッ ク | 1,010,965 | 319,839 | 452,986 | 235,748 | 1,001 | 1,159 | 2,390 | 2 | 231,196 |
| 20 ゴ ム | 158,072 | 55,458 | 66,964 | 433 | - | 154 | 249 | - | 30 |
| 21 な め し 革 | - | - | - | - | - | - | - | - | - |
| 22 窯 業・土 石 | 324,314 | 114,819 | 167,028 | 18,564 | - | 61 | 2,611 | - | 15,892 |
| 23 鉄 鋼 | 478,726 | 210,328 | 220,597 | 3,539 | 167 | 457 | 2,562 | - | 353 |
| 24 非 鉄 | 265,912 | 97,342 | 107,785 | 1,977 | - | 129 | 942 | 750 | 156 |
| 25 金 属 製 品 | 1,546,778 | 622,180 | 721,633 | 52,880 | 4,469 | 1,470 | 3,898 | - | 43,043 |
| 26 一 般 機 械 | 1,456,383 | 459,369 | 582,439 | 2,930 | - | 1,063 | 1,424 | - | 443 |
| 27 電 気 機 械 | 493,557 | 170,338 | 264,113 | 2,627 | 3 | 316 | 1,608 | - | 700 |
| 28 情 報 通 信 機 械 | X | X | X | X | - | X | - | - | - |
| 29 電 子・デ バ イ ス | 583,453 | 174,576 | 225,224 | 10,598 | 554 | 141 | 3,634 | - | 6,269 |
| 30 輸 送 用 機 械 | 163,204 | 45,591 | 55,256 | 262 | 61 | 110 | 91 | - | - |
| 31 精 密 機 械 | 75,474 | 32,863 | 64,231 | 155 | 6 | 120 | 29 | - | - |
| 32 そ の 他 | 167,099 | 56,696 | 154,761 | 541 | 70 | 441 | - | - | 30 |

| 従業者規模 | 敷地面積 (㎡) | 建築面積 (㎡) | 延べ建築面積 (㎡) | 淡水の1日当たり水源別用水量 (m ³) | | | | | |
|---------------|-------------|-------------|---------------|----------------------------------|--------|--------|--------|-----|---------|
| | | | | 計 | 工業用水道 | 上水道 | 井戸水 | その他 | 回収水 |
| 県 計 | 9,865,366 | 3,479,475 | 4,681,718 | 384,696 | 12,510 | 17,392 | 41,887 | 855 | 312,052 |
| 30 人 ~ 49 人 | 1,525,493 | 515,853 | 604,827 | 6,066 | 509 | 1,879 | 2,682 | 2 | 994 |
| 50 人 ~ 99 人 | 2,490,156 | 926,682 | 1,159,785 | 27,206 | 2,300 | 3,963 | 11,899 | 775 | 8,269 |
| 100 人 ~ 199 人 | 2,268,548 | 733,663 | 952,584 | 15,272 | 173 | 4,546 | 8,637 | - | 1,916 |
| 200 人 ~ 299 人 | 1,170,322 | 435,827 | 609,900 | 21,998 | 1,789 | 2,590 | 7,249 | - | 10,370 |
| 300 人 ~ 499 人 | 968,396 | 361,685 | 558,648 | 286,384 | 4,900 | 2,428 | 2,460 | - | 276,596 |
| 500 人 ~ 999 人 | 863,987 | 300,575 | 516,325 | 15,640 | 1,283 | 1,914 | 5,232 | 78 | 7,133 |
| 1,000 人 以 上 | 578,464 | 205,190 | 279,649 | 12,130 | 1,556 | 72 | 3,728 | - | 6,774 |

| 経営組織 | 敷地面積 (㎡) | 建築面積 (㎡) | 延べ建築面積 (㎡) | 淡水の1日当たり水源別用水量 (m ³) | | | | | |
|------------|-------------|-------------|---------------|----------------------------------|--------|--------|--------|-----|---------|
| | | | | 計 | 工業用水道 | 上水道 | 井戸水 | その他 | 回収水 |
| 県 計 | 9,865,366 | 3,479,475 | 4,681,718 | 384,696 | 12,510 | 17,392 | 41,887 | 855 | 312,052 |
| 会 社 | 9,865,366 | 3,479,475 | 4,681,718 | 384,696 | 12,510 | 17,392 | 41,887 | 855 | 312,052 |
| 資本金2百万円未満 | - | - | - | - | - | - | - | - | - |
| 2百万~3百万円未満 | - | - | - | - | - | - | - | - | - |
| 3百万~5百万円未満 | - | - | - | - | - | - | - | - | - |
| 5百万~1千万円未満 | - | - | - | - | - | - | - | - | - |
| 1千万~5千万円未満 | 1,297,816 | 486,740 | 626,169 | 11,436 | 1,367 | 3,388 | 4,869 | 103 | 1,709 |
| 5千万~1億円未満 | 1,118,818 | 391,974 | 489,435 | 4,182 | 267 | 2,239 | 1,497 | 2 | 177 |
| 1億~10億円未満 | 3,174,181 | 1,120,487 | 1,521,404 | 271,930 | 1,961 | 5,498 | 14,410 | 750 | 249,311 |
| 10億~百億円未満 | 1,922,406 | 697,908 | 994,474 | 27,279 | 3,259 | 4,091 | 7,508 | - | 12,421 |
| 百億円以上 | 2,352,145 | 782,366 | 1,050,236 | 69,869 | 5,656 | 2,176 | 13,603 | - | 48,434 |
| 組合・その他の法人 | - | - | - | - | - | - | - | - | - |
| 個 人 | - | - | - | - | - | - | - | - | - |

| 淡水の1日当たり用途別用水量 (m ³) | | | | | | 海水の1日 当たり用水量 (m ³) | 中分 類 |
|----------------------------------|-------|-------|-------------------|--------------------|--------|--------------------------------------|---------|
| 計 | ボイラ用水 | 原料用水 | 製品処理用水と 洗じょう用水 | 冷 却 用 水 温 調 用 水 | その他 | | |
| 384,696 | 5,325 | 5,101 | 67,839 | 293,971 | 12,460 | - | 県 |
| 33,683 | 1,651 | 2,495 | 10,826 | 16,404 | 2,307 | - | 09 |
| 12,404 | 1,015 | X | 6,828 | X | 612 | - | 10 |
| X | X | X | X | X | X | - | 11 |
| X | X | - | X | - | X | - | 12 |
| 37 | 9 | - | - | 2 | 26 | - | 13 |
| 376 | 53 | - | 184 | 24 | 115 | - | 14 |
| 922 | 205 | - | 157 | 440 | 120 | - | 15 |
| 465 | 5 | - | 119 | 207 | 134 | - | 16 |
| 6,044 | 482 | 307 | 1,536 | 3,106 | 613 | - | 17 |
| - | - | - | - | - | - | - | 18 |
| 235,748 | 495 | - | 16 | 234,359 | 878 | - | 19 |
| 433 | 54 | - | 33 | 245 | 101 | - | 20 |
| - | - | - | - | - | - | - | 21 |
| 18,564 | 100 | - | 788 | 17,177 | 499 | - | 22 |
| 3,539 | 300 | - | 1,636 | 1,057 | 546 | - | 23 |
| 1,977 | 32 | - | 922 | 766 | 257 | - | 24 |
| 52,880 | 516 | - | 40,560 | 9,091 | 2,713 | - | 25 |
| 2,930 | 85 | - | 644 | 1,211 | 990 | - | 26 |
| 2,627 | 86 | - | 1,037 | 828 | 676 | - | 27 |
| X | - | - | X | X | X | - | 28 |
| 10,598 | 118 | - | 1,800 | 7,290 | 1,390 | - | 29 |
| 262 | - | - | 111 | 50 | 101 | - | 30 |
| 155 | 50 | - | 17 | 30 | 58 | - | 31 |
| 541 | 21 | - | 359 | 7 | 154 | - | 32 |

| 淡水の1日当たり用途別用水量 (m ³) | | | | | | 海水の1日 当たり用水量 (m ³) | 規模 |
|----------------------------------|-------|-------|-------------------|--------------------|--------|--------------------------------------|---------|
| 計 | ボイラ用水 | 原料用水 | 製品処理用水と 洗じょう用水 | 冷 却 用 水 温 調 用 水 | その他 | | |
| 384,696 | 5,325 | 5,101 | 67,839 | 293,971 | 12,460 | - | 県 |
| 6,066 | 460 | 526 | 2,467 | 1,962 | 651 | - | ～49 |
| 27,206 | 1,688 | 1,287 | 7,619 | 14,736 | 1,876 | - | ～99 |
| 15,272 | 883 | 639 | 7,297 | 4,582 | 1,871 | - | ～199 |
| 21,998 | 962 | 1,325 | 5,158 | 13,270 | 1,283 | - | ～299 |
| 286,384 | 631 | 634 | 39,226 | 242,214 | 3,679 | - | ～499 |
| 15,640 | 500 | 665 | 3,967 | 9,284 | 1,224 | - | ～999 |
| 12,130 | 201 | 25 | 2,105 | 7,923 | 1,876 | - | 1,000以上 |

| 淡水の1日当たり用途別用水量 (m ³) | | | | | | 海水の1日 当たり用水量 (m ³) | 経営 組織 |
|----------------------------------|-------|-------|-------------------|--------------------|--------|--------------------------------------|----------|
| 計 | ボイラ用水 | 原料用水 | 製品処理用水と 洗じょう用水 | 冷 却 用 水 温 調 用 水 | その他 | | |
| 384,696 | 5,325 | 5,101 | 67,839 | 293,971 | 12,460 | - | 県 |
| 384,696 | 5,325 | 5,101 | 67,839 | 293,971 | 12,460 | - | 会 |
| - | - | - | - | - | - | - | ～2百万 |
| - | - | - | - | - | - | - | ～3百万 |
| - | - | - | - | - | - | - | ～5百万 |
| - | - | - | - | - | - | - | ～1千万 |
| 11,436 | 902 | 714 | 6,740 | 1,923 | 1,157 | - | ～5千万 |
| 4,182 | 643 | 252 | 999 | 1,485 | 803 | - | ～1億 |
| 271,930 | 1,593 | 1,125 | 9,411 | 257,028 | 2,773 | - | ～10億 |
| 27,279 | 1,185 | 1,761 | 5,594 | 16,410 | 2,329 | - | ～百億 |
| 69,869 | 1,002 | 1,249 | 45,095 | 17,125 | 5,398 | - | 百億以上 |
| - | - | - | - | - | - | - | 組合 |
| - | - | - | - | - | - | - | 個人 |

Ⅲ 付 表
(平成16年)
従業者数の統計表

付表1 従業者数の統計表（産業中分類別）

| 産業中分類 | 総数 | | | 個人事業主及び無給家族従業者 | | 常用労働者 | | | | | | 臨時雇用者 | |
|------------|---------|---------|--------|----------------|-----|---------|--------|------------|--------|----------|-------|-------|-------|
| | 総数 | 総数男 | 総数女 | 男 | 女 | 正社員・正職員 | | パート・アルバイト等 | | 出向・派遣受入者 | | 男 | 女 |
| | | | | | | 男 | 女 | 男 | 女 | 男 | 女 | | |
| 総数 | 217,332 | 148,913 | 68,419 | 622 | 314 | 128,394 | 27,715 | 12,351 | 36,513 | 7,546 | 3,877 | 1,927 | 2,000 |
| 09 食料品 | 44,386 | 20,361 | 24,025 | 239 | 129 | 14,352 | 5,916 | 4,848 | 17,006 | 922 | 974 | 869 | 1,594 |
| 10 飲料・たばこ | 3,285 | 2,280 | 1,005 | 6 | 3 | 1,927 | 397 | 225 | 559 | 122 | 46 | 19 | 21 |
| 11 繊維 | 610 | 410 | 200 | - | - | 385 | 111 | 25 | 89 | - | - | - | - |
| 12 衣類 | 3,755 | 870 | 2,885 | 46 | 33 | 668 | 1,307 | 150 | 1,504 | 6 | 41 | 3 | 22 |
| 13 木材・木製品 | 2,355 | 1,833 | 522 | 19 | 11 | 1,548 | 325 | 231 | 172 | 35 | 14 | 12 | 7 |
| 14 家具・装備品 | 2,595 | 1,881 | 714 | 17 | 5 | 1,668 | 445 | 98 | 234 | 98 | 30 | 4 | 3 |
| 15 パルプ・紙 | 5,069 | 3,241 | 1,828 | 14 | 8 | 2,730 | 658 | 393 | 1,138 | 104 | 24 | 4 | 4 |
| 16 印刷 | 6,059 | 4,194 | 1,865 | 22 | 12 | 3,731 | 984 | 258 | 836 | 183 | 33 | 9 | 14 |
| 17 化学 | 17,736 | 14,193 | 3,543 | - | - | 13,164 | 1,658 | 295 | 1,336 | 734 | 549 | 18 | 30 |
| 18 石油・石炭 | 2,968 | 2,702 | 266 | - | - | 2,592 | 161 | 31 | 44 | 79 | 61 | 3 | 10 |
| 19 プラスチック | 11,421 | 7,160 | 4,261 | 37 | 25 | 5,468 | 1,347 | 1,066 | 2,730 | 589 | 159 | 61 | 41 |
| 20 ゴム | 3,262 | 2,061 | 1,201 | 12 | 6 | 1,752 | 588 | 240 | 592 | 57 | 15 | 10 | 12 |
| 21 なめし革 | 1,050 | 419 | 631 | 28 | 19 | 324 | 198 | 60 | 406 | 7 | 8 | 2 | 3 |
| 22 窯業・土石 | 9,701 | 7,800 | 1,901 | 13 | 7 | 6,472 | 1,042 | 424 | 525 | 891 | 327 | 108 | 14 |
| 23 鉄鋼 | 15,105 | 13,745 | 1,360 | 6 | 4 | 12,978 | 960 | 378 | 192 | 383 | 204 | 13 | 2 |
| 24 非鉄 | 4,164 | 3,446 | 718 | 3 | 2 | 3,199 | 425 | 124 | 255 | 120 | 36 | 2 | 1 |
| 25 金属製品 | 23,163 | 17,818 | 5,345 | 54 | 15 | 15,449 | 2,812 | 1,407 | 2,124 | 908 | 394 | 231 | 44 |
| 26 一般機械 | 20,223 | 16,409 | 3,814 | 33 | 10 | 14,600 | 2,169 | 975 | 1,422 | 801 | 213 | 68 | 18 |
| 27 電気機械 | 9,597 | 6,852 | 2,745 | 12 | 5 | 6,245 | 997 | 335 | 1,667 | 260 | 76 | 14 | - |
| 28 情報通信機械 | 5,445 | 3,477 | 1,968 | 2 | - | 3,032 | 1,444 | 60 | 400 | 383 | 124 | 151 | 92 |
| 29 電子・デバイス | 13,548 | 10,103 | 3,445 | 5 | 2 | 9,403 | 1,876 | 217 | 1,171 | 478 | 396 | 39 | 37 |
| 30 輸送用機械 | 4,379 | 3,315 | 1,064 | 15 | 4 | 2,973 | 565 | 200 | 414 | 127 | 81 | 223 | 6 |
| 31 精密機械 | 2,382 | 1,494 | 888 | 1 | 1 | 1,341 | 424 | 127 | 433 | 25 | 30 | 2 | - |
| 32 その他 | 5,074 | 2,849 | 2,225 | 38 | 13 | 2,393 | 906 | 184 | 1,264 | 234 | 42 | 62 | 25 |

付表2 従業者数の統計表（市区町村別）

| 市区町村 | 総数 | | | 個人事業主及び無給 家族従業者 | | 常用労働者 | | | | | | 臨時雇用者 | |
|------|---------|---------|--------|--------------------|-----|---------|--------|------------|--------|----------|-------|-------|-------|
| | 総数 | 総数男 | 総数女 | 男 | 女 | 正社員・正職員 | | パート・アルバイト等 | | 出向・派遣受入者 | | 男 | 女 |
| | | | | | | 男 | 女 | 男 | 女 | 男 | 女 | | |
| 県計 | 217,332 | 148,913 | 68,419 | 622 | 314 | 128,394 | 27,715 | 12,351 | 36,513 | 7,546 | 3,877 | 1,927 | 2,000 |
| 千代田市 | 19,767 | 14,139 | 5,628 | 18 | 9 | 12,213 | 2,063 | 1,118 | 3,394 | 790 | 162 | 79 | 134 |
| 中央区 | 4,637 | 3,961 | 676 | 5 | 2 | 3,641 | 414 | 70 | 239 | 245 | 21 | 16 | 4 |
| 花見川区 | 4,116 | 2,726 | 1,390 | 9 | 5 | 2,297 | 543 | 357 | 793 | 63 | 49 | 30 | 71 |
| 稲毛区 | 2,854 | 2,222 | 632 | 1 | - | 1,950 | 257 | 99 | 356 | 172 | 19 | - | 1 |
| 若葉区 | 1,535 | 825 | 710 | 2 | 2 | 687 | 212 | 85 | 472 | 51 | 24 | 1 | 2 |
| 緑区 | 1,417 | 801 | 616 | 1 | - | 657 | 126 | 85 | 490 | 58 | - | 11 | 8 |
| 美浜区 | 5,208 | 3,604 | 1,604 | - | - | 2,981 | 511 | 422 | 1,044 | 201 | 49 | 21 | 48 |
| 銚子市 | 5,767 | 2,875 | 2,892 | 66 | 26 | 2,469 | 1,721 | 297 | 1,084 | 43 | 61 | 10 | 9 |
| 市川市 | 8,351 | 6,154 | 2,197 | 12 | 5 | 5,515 | 1,005 | 433 | 1,100 | 194 | 87 | 7 | 1 |
| 船橋市 | 15,375 | 10,009 | 5,366 | 21 | 6 | 7,996 | 1,426 | 1,359 | 3,422 | 633 | 512 | 99 | 96 |
| 館山市 | 2,244 | 1,596 | 648 | 8 | 2 | 1,479 | 381 | 75 | 255 | 34 | 10 | 4 | 9 |
| 木更津市 | 3,546 | 2,221 | 1,325 | 12 | 5 | 1,887 | 777 | 150 | 476 | 172 | 67 | 15 | 10 |
| 松戸市 | 11,505 | 8,052 | 3,453 | 32 | 11 | 6,972 | 1,480 | 809 | 1,911 | 239 | 51 | 758 | 1,154 |
| 野田市 | 11,052 | 6,892 | 4,160 | 25 | 11 | 5,901 | 1,515 | 811 | 2,548 | 155 | 86 | 27 | 3 |
| 佐原市 | 1,577 | 802 | 775 | 16 | 14 | 645 | 312 | 86 | 425 | 55 | 24 | 19 | 6 |
| 茂原市 | 8,962 | 6,628 | 2,334 | 3 | 3 | 6,183 | 1,464 | 158 | 639 | 284 | 228 | 29 | 19 |
| 成田市 | 3,687 | 2,504 | 1,183 | 6 | 2 | 2,236 | 466 | 156 | 642 | 106 | 73 | 72 | 79 |
| 佐倉市 | 7,370 | 5,199 | 2,171 | 6 | 4 | 4,286 | 756 | 447 | 1,301 | 460 | 110 | 13 | 6 |
| 東金市 | 3,377 | 2,192 | 1,185 | 3 | 2 | 1,847 | 528 | 204 | 569 | 138 | 86 | 1 | 4 |
| 日市場 | 1,698 | 1,105 | 593 | 8 | 3 | 983 | 314 | 57 | 253 | 57 | 23 | 5 | 7 |
| 旭市 | 2,339 | 1,185 | 1,154 | 22 | 8 | 991 | 559 | 127 | 535 | 45 | 52 | 4 | 7 |
| 習志野市 | 4,521 | 3,513 | 1,008 | 2 | 4 | 3,110 | 361 | 196 | 568 | 205 | 75 | 3 | 2 |
| 柏市 | 12,301 | 8,581 | 3,720 | 23 | 10 | 7,110 | 1,154 | 1,057 | 2,296 | 391 | 260 | 5 | 15 |
| 勝浦市 | 569 | 293 | 276 | 5 | 4 | 232 | 161 | 24 | 103 | 32 | 8 | - | - |
| 市原市 | 18,690 | 15,791 | 2,899 | 8 | 3 | 14,785 | 1,462 | 360 | 1,162 | 638 | 272 | 232 | 30 |
| 流山市 | 2,706 | 1,445 | 1,261 | 8 | 4 | 1,218 | 370 | 174 | 759 | 45 | 128 | 6 | 9 |
| 八千代市 | 7,941 | 5,201 | 2,740 | 7 | 4 | 4,035 | 591 | 629 | 1,738 | 530 | 407 | 111 | 26 |
| 我孫子市 | 2,226 | 1,597 | 629 | 8 | 3 | 1,457 | 388 | 53 | 232 | 79 | 6 | 1 | - |
| 鴨川市 | 980 | 580 | 400 | 3 | 3 | 539 | 177 | 36 | 219 | 2 | 1 | 11 | 9 |
| 鎌谷市 | 2,388 | 1,238 | 1,150 | 9 | 3 | 995 | 244 | 220 | 895 | 14 | 8 | 11 | 21 |
| 君津市 | 6,655 | 5,671 | 984 | 11 | 5 | 5,330 | 393 | 150 | 428 | 180 | 158 | 15 | 13 |
| 富津市 | 1,934 | 1,338 | 596 | 12 | 4 | 1,076 | 266 | 167 | 303 | 83 | 23 | 10 | 21 |
| 浦安市 | 2,280 | 1,777 | 503 | 1 | 1 | 1,503 | 280 | 93 | 135 | 180 | 87 | 4 | 2 |
| 四街道市 | 933 | 583 | 350 | 3 | 1 | 494 | 132 | 57 | 198 | 29 | 19 | - | 3 |
| 袖ヶ浦市 | 5,100 | 3,831 | 1,269 | 2 | - | 3,340 | 343 | 151 | 822 | 338 | 104 | 6 | 5 |
| 八街市 | 2,604 | 1,641 | 963 | 19 | 14 | 1,344 | 370 | 222 | 561 | 56 | 18 | 19 | 59 |
| 印西市 | 462 | 253 | 209 | 8 | 3 | 194 | 59 | 51 | 147 | 0 | 0 | 6 | - |
| 白井市 | 3,785 | 2,779 | 1,006 | 1 | 1 | 2,390 | 486 | 246 | 499 | 142 | 20 | 25 | - |
| 富里市 | 1,600 | 945 | 655 | 7 | 8 | 739 | 190 | 142 | 429 | 57 | 28 | 5 | 7 |
| 沼南町 | 2,390 | 1,612 | 778 | 9 | 3 | 1,300 | 299 | 61 | 258 | 242 | 218 | 15 | 5 |
| 酒々井町 | 928 | 391 | 537 | 2 | 1 | 165 | 34 | 219 | 501 | 5 | 1 | 6 | 1 |

| 市区町村 | 総数 | | | 個人事業主及び無給 家族従業者 | | 常用労働者 | | | | | | 臨時雇用者 | |
|--------|-------|-------|-----|--------------------|----|---------|-----|------------|-----|----------|----|-------|----|
| | 総数 | 総数男 | 総数女 | 男 | 女 | 正社員・正職員 | | パート・アルバイト等 | | 出向・派遣受入者 | | 男 | 女 |
| | | | | | | 男 | 女 | 男 | 女 | 男 | 女 | | |
| 印旛村 | 166 | 123 | 43 | - | - | 89 | 21 | 32 | 22 | 2 | - | 1 | - |
| 本埜村 | 161 | 68 | 93 | 1 | 1 | 27 | 17 | 40 | 75 | - | - | 7 | 21 |
| 栄町 | 913 | 606 | 307 | - | 2 | 568 | 215 | 36 | 88 | 2 | 2 | 1 | 4 |
| 下総町 | 442 | 314 | 128 | - | - | 190 | 55 | 32 | 54 | 92 | 19 | - | - |
| 神崎町 | 762 | 603 | 159 | 1 | - | 497 | 81 | 32 | 69 | 73 | 9 | 1 | 1 |
| 大栄町 | 999 | 610 | 389 | - | - | 527 | 147 | 42 | 202 | 41 | 40 | - | 2 |
| 小見川町 | 1,733 | 916 | 817 | 9 | 8 | 772 | 537 | 61 | 246 | 74 | 26 | 19 | 9 |
| 山田町 | 323 | 180 | 143 | 1 | 1 | 152 | 53 | 25 | 88 | 2 | 1 | 6 | - |
| 栗源町 | 477 | 337 | 140 | 1 | 1 | 317 | 50 | 12 | 88 | 7 | 1 | - | 2 |
| 多古町 | 1,185 | 853 | 332 | 7 | 2 | 756 | 98 | 69 | 184 | 21 | 48 | 8 | 7 |
| 千漕町 | 726 | 489 | 237 | 7 | 6 | 353 | 82 | 32 | 121 | 97 | 28 | 151 | 90 |
| 東庄町 | 637 | 422 | 215 | 19 | 7 | 369 | 100 | 10 | 97 | 24 | 11 | 10 | - |
| 海面上町 | 272 | 172 | 100 | 2 | 1 | 151 | 48 | 18 | 50 | 1 | 1 | - | 3 |
| 飯岡町 | 365 | 145 | 220 | 7 | 7 | 127 | 114 | 11 | 96 | - | 3 | - | - |
| 光岡町 | 743 | 382 | 361 | 2 | 1 | 284 | 131 | 82 | 229 | 14 | - | 10 | 3 |
| 野栄町 | 618 | 295 | 323 | 3 | 2 | 239 | 82 | 46 | 239 | 7 | - | 2 | 5 |
| 大網白里町 | 890 | 391 | 499 | 30 | 21 | 271 | 150 | 82 | 323 | 8 | 5 | 3 | 6 |
| 九里町 | 1,697 | 836 | 861 | 55 | 31 | 678 | 393 | 75 | 409 | 28 | 28 | 1 | 2 |
| 成東町 | 1,445 | 886 | 559 | 4 | 3 | 754 | 305 | 106 | 247 | 22 | 4 | 4 | 4 |
| 山武村 | 673 | 373 | 300 | 4 | 1 | 311 | 87 | 44 | 203 | 14 | 9 | 3 | - |
| 蓮沼村 | 185 | 128 | 57 | 2 | 1 | 112 | 42 | 9 | 14 | 5 | - | - | - |
| 松尾町 | 1,702 | 1,213 | 489 | 1 | - | 1,100 | 258 | 76 | 219 | 36 | 12 | 2 | 3 |
| 横芝町 | 937 | 733 | 204 | 2 | - | 598 | 89 | 64 | 107 | 69 | 8 | 2 | - |
| 芝山町 | 1,788 | 1,372 | 416 | 2 | 2 | 1,170 | 193 | 170 | 218 | 30 | 3 | - | - |
| 一宮町 | 296 | 107 | 189 | 3 | 1 | 92 | 66 | 11 | 122 | 1 | - | 3 | 3 |
| 睦沢町 | 430 | 244 | 186 | 1 | - | 218 | 97 | 17 | 82 | 8 | 7 | - | - |
| 長生村 | 1,215 | 869 | 346 | 1 | 2 | 822 | 263 | 25 | 79 | 21 | 2 | - | 5 |
| 白生子町 | 941 | 611 | 330 | 5 | 4 | 500 | 188 | 89 | 137 | 17 | 1 | 2 | 5 |
| 長柄町 | 759 | 551 | 208 | 3 | - | 481 | 66 | 48 | 132 | 19 | 10 | - | - |
| 長南町 | 1,671 | 1,162 | 509 | - | - | 991 | 310 | 52 | 116 | 119 | 83 | 1 | - |
| 大多喜町 | 945 | 547 | 398 | 4 | 3 | 482 | 246 | 49 | 148 | 12 | 1 | 34 | 18 |
| 大夷町 | 594 | 433 | 161 | 1 | - | 384 | 102 | 33 | 50 | 15 | 9 | - | - |
| 御宿町 | 105 | 60 | 45 | 2 | 1 | 56 | 13 | 2 | 31 | - | - | 5 | - |
| 大原町 | 815 | 342 | 473 | 7 | 3 | 242 | 183 | 88 | 283 | 5 | 4 | 6 | 27 |
| 岬町 | 218 | 152 | 66 | 1 | 1 | 125 | 30 | 24 | 35 | 2 | - | - | - |
| 富浦町 | 97 | 63 | 34 | 2 | 1 | 54 | 18 | 5 | 15 | 2 | - | - | 2 |
| 富山町 | 117 | 46 | 71 | 2 | 1 | 38 | 26 | 6 | 44 | - | - | - | - |
| 富南村 | 193 | 104 | 89 | 1 | - | 98 | 23 | 5 | 66 | - | - | - | - |
| 富三村 | 284 | 171 | 113 | - | - | 159 | 37 | 12 | 76 | - | - | - | - |
| 白浜町 | 69 | 32 | 37 | 3 | 1 | 24 | 7 | 5 | 29 | - | - | 7 | 4 |
| 千倉町 | 660 | 186 | 474 | 11 | 3 | 123 | 74 | 49 | 369 | 3 | 28 | - | - |
| 丸山町 | 62 | 45 | 17 | 1 | - | 42 | 7 | 2 | 10 | - | - | 5 | 2 |
| 和田町 | 218 | 71 | 147 | 2 | 2 | 50 | 54 | 19 | 91 | - | - | - | - |
| 天和津小湊町 | 194 | 57 | 137 | 6 | 3 | 42 | 30 | 9 | 103 | - | 1 | - | - |

平成 1 6 年

工業統計調査結果報告書

平成 18 年 3 月 29 日 印刷

平成 18 年 3 月 29 日 発行

発行 千葉県
編集 千葉県総合企画部統計課