

令和 4 年

千葉県毎月常住人口調査報告書

年 報

千葉県

は じ め に

千葉県毎月常住人口調査は、千葉県毎月常住人口調査要綱に基づき毎月実施しており、県内における出生者数・死亡者数並びに県内間及び県外との移動状況を調査し、千葉県人口及び世帯数を推計し毎月1日現在で公表しているところです。

この報告書は、令和4年1月から令和4年12月までの1年間の調査結果をまとめたものです。

本報告書が、各種行政施策等の基礎資料として広く御利用いただければ幸いです。

また、この調査の実施に当たり多大なる御尽力をいただきました県内の各市町村に対し深く感謝申し上げますとともに、今後とも一層の御協力を賜りますようお願い申し上げます。

令和5年2月

千葉県総合企画部長 高橋 俊之

目 次

結果概要	1
統計表	
第1表 市区町村別推計人口	10
第2表 市区町村別自然動態(男女別)	14
第2表の2 市区町村別自然動態(日本人・外国人)	16
第3表 市区町村別社会動態(男女別)	18
第3表の2 市区町村別社会動態(日本人・外国人)	22
第4表 市区町村別世帯数	26
第5表 市区町村別県外との移動	28
第6表 月別・市区町村別人口推移	48
第6表の2 月別・市区町村別人口推移(第6表のうち外国人数)	52
第7表 月別・市区町村別世帯数推移	56
第8表 月別・市区町村別動態推移	60
第8表の2 月別・市区町村別動態推移(第8表のうち外国人数)	76
第9表 県外との移動(千葉県)	92
第10表 市区町村別県内からの転入	93
付録	
1. 年次別人口増減数及び動態別増減数等の推移	155
2. 都道府県別人口推移	156
3. 全国年齢別人口	158
4. 千葉県年齢別人口	159
5. 千葉県の人口重心	160
6. 千葉県毎月常住人口調査について	162
7. 千葉県毎月常住人口調査要綱他関係法令	166
8. 市区町村コード一覧表	180

利用上の注意

1. 千葉県毎月常住人口調査の人口推計方法について

千葉県毎月常住人口調査による各月1日現在の県及び市区町村別人口及び世帯数は、直近の国勢調査結果(5年ごとに調査)を基準とし、これに*住民基本台帳による人口及び世帯の増減数を加算して集計している。当年報は、令和2年国勢調査(令和2年10月1日現在)を基準としている。

*平成24年7月9日から住民基本台帳の一部を改正する法律が施行され、外国人住民についても住民基本台帳法の適用対象に加えられた。外国人登録制度は新しい在留管理制度の導入により廃止された。

2. 面積について

県及び市区町村の面積は、令和4年10月1日現在、国土交通省国土地理院「全国都道府県市区町村別面積調」による。

県人口の推移

各年10月1日現在

区分	世帯数	人 口			1世帯 当たり 人員	人口密度 (1 km ² 当たり)	性比 (女100人 につき男)
		総数	男	女			
大正9年 (1920年)	259,026	1,336,155	656,968	679,187	5.2	263.1	96.7
14年 (1925年)	270,796	1,399,257	691,242	708,015	5.2	275.5	97.6
昭和5年 (1930年)	279,746	1,470,121	729,439	740,682	5.3	289.5	98.5
10年 (1935年)	292,254	1,546,394	764,751	781,643	5.3	305.5	97.8
15年 (1940年)	302,116	1,588,425	776,541	811,884	5.3	313.8	95.6
22年 (1947年)	405,530	2,112,917	1,018,295	1,094,622	5.2	417.4	93.0
25年 (1950年)	407,609	2,139,037	1,036,932	1,102,105	5.2	425.1	94.1
30年 (1955年)	423,617	2,205,060	1,074,181	1,130,879	5.2	438.0	95.0
35年 (1960年)	483,634	2,306,010	1,128,734	1,177,276	4.8	458.0	95.9
36年 (1961年)	502,706	2,353,026	1,153,612	1,199,414	4.7	479.8	96.2
37年 (1962年)	533,140	2,424,156	1,192,795	1,231,361	4.5	494.3	96.9
38年 (1963年)	566,008	2,505,563	1,236,014	1,269,549	4.4	510.9	97.4
39年 (1964年)	607,457	2,610,198	1,293,285	1,316,913	4.3	532.3	98.2
40年 (1965年)	637,164	2,701,770	1,343,167	1,358,603	4.2	535.0	98.9
41年 (1966年)	675,162	2,786,225	1,389,083	1,397,142	4.1	565.5	99.4
42年 (1967年)	721,093	2,908,451	1,453,164	1,455,287	4.0	589.6	99.9
43年 (1968年)	769,265	3,043,285	1,524,889	1,518,396	4.0	616.6	100.4
44年 (1969年)	835,921	3,209,402	1,611,774	1,597,628	3.8	631.9	100.9
45年 (1970年)	873,929	3,366,624	1,694,854	1,671,770	3.9	662.9	101.4
46年 (1971年)	931,467	3,519,237	1,775,746	1,743,491	3.8	692.7	101.9
47年 (1972年)	985,146	3,669,276	1,852,486	1,816,790	3.7	720.2	102.0
48年 (1973年)	1,046,778	3,832,547	1,935,778	1,896,769	3.7	751.5	102.1
49年 (1974年)	1,105,409	3,992,060	2,017,074	1,974,986	3.6	782.2	102.1
50年 (1975年)	1,152,380	4,149,147	2,095,295	2,053,852	3.6	811.2	102.0
51年 (1976年)	1,192,487	4,268,426	2,154,229	2,114,197	3.6	833.8	101.9
52年 (1977年)	1,234,610	4,385,460	2,211,936	2,173,524	3.6	856.3	101.8
53年 (1978年)	1,281,433	4,515,309	2,277,157	2,238,152	3.5	880.4	101.7
54年 (1979年)	1,324,957	4,638,594	2,339,177	2,299,417	3.5	903.8	101.7
55年 (1980年)	1,418,917	4,735,424	2,383,157	2,352,267	3.3	920.8	101.3
56年 (1981年)	1,456,355	4,834,394	2,432,820	2,401,574	3.3	940.0	101.3
57年 (1982年)	1,491,959	4,922,231	2,475,914	2,446,317	3.3	956.6	101.2
58年 (1983年)	1,527,141	5,002,542	2,516,134	2,486,408	3.3	972.2	101.2
59年 (1984年)	1,559,327	5,075,250	2,551,881	2,523,369	3.3	986.3	101.1
60年 (1985年)	1,572,575	5,148,163	2,588,365	2,559,798	3.3	999.6	101.1
61年 (1986年)	1,610,277	5,219,972	2,625,078	2,594,894	3.2	1,013.6	101.2
62年 (1987年)	1,661,823	5,306,635	2,669,218	2,637,417	3.2	1,030.3	101.2
63年 (1988年)	1,715,627	5,403,898	2,720,537	2,683,361	3.1	1,049.2	101.4
平成元年 (1989年)	1,768,046	5,488,189	2,764,997	2,723,192	3.1	1,065.5	101.5
2年 (1990年)	1,813,903	5,555,429	2,802,774	2,752,655	3.1	1,077.6	101.8
3年 (1991年)	1,867,479	5,626,119	2,840,190	2,785,929	3.0	1,091.3	101.9
4年 (1992年)	1,920,672	5,692,727	2,876,086	2,816,641	3.0	1,104.2	102.1
5年 (1993年)	1,967,144	5,748,919	2,906,107	2,842,812	2.9	1,115.0	102.2
6年 (1994年)	2,002,512	5,789,275	2,925,463	2,863,812	2.9	1,122.9	102.2
7年 (1995年)	2,015,296	5,797,782	2,923,839	2,873,943	2.9	1,124.5	101.7
8年 (1996年)	2,047,464	5,826,019	2,936,988	2,889,031	2.8	1,130.0	101.7
9年 (1997年)	2,081,965	5,855,963	2,950,284	2,905,679	2.8	1,135.8	101.5
10年 (1998年)	2,119,805	5,888,880	2,964,857	2,924,023	2.8	1,142.1	101.4
11年 (1999年)	2,156,607	5,919,031	2,978,188	2,940,843	2.7	1,148.0	101.3
12年 (2000年)	2,173,312	5,926,285	2,976,984	2,949,301	2.7	1,149.4	100.9
13年 (2001年)	2,216,218	5,963,514	2,993,512	2,970,002	2.7	1,156.6	100.8
14年 (2002年)	2,259,254	6,001,020	3,011,144	2,989,876	2.7	1,163.8	100.7
15年 (2003年)	2,294,694	6,028,315	3,021,005	3,007,310	2.6	1,169.1	100.5
16年 (2004年)	2,325,751	6,047,388	3,028,350	3,019,038	2.6	1,172.7	100.3
17年 (2005年)	2,325,232	6,056,462	3,029,486	3,026,976	2.6	1,174.5	100.1
18年 (2006年)	2,363,572	6,077,929	3,038,352	3,039,577	2.6	1,178.7	100.0
19年 (2007年)	2,405,753	6,108,809	3,052,632	3,056,177	2.5	1,184.7	99.9
20年 (2008年)	2,454,431	6,147,347	3,071,384	3,075,963	2.5	1,192.1	99.9
21年 (2009年)	2,495,564	6,183,743	3,089,670	3,094,073	2.5	1,199.2	99.9
22年 (2010年)	2,515,904	6,216,289	3,098,139	3,118,150	2.5	1,205.5	99.4
23年 (2011年)	2,534,072	6,211,820	3,094,630	3,117,190	2.5	1,204.6	99.3
24年 (2012年)	2,549,634	6,195,576	3,084,437	3,111,139	2.4	1,201.5	99.1
25年 (2013年)	2,572,858	6,192,994	3,081,867	3,111,127	2.4	1,201.0	99.1
26年 (2014年)	2,603,246	6,197,784	3,084,051	3,113,733	2.4	1,201.9	99.0
27年 (2015年)	2,609,132	6,222,666	3,095,860	3,126,806	2.4	1,206.5	99.0
28年 (2016年)	2,648,086	6,240,408	3,103,864	3,136,544	2.4	1,209.9	99.0
29年 (2017年)	2,687,319	6,255,876	3,111,161	3,144,715	2.3	1,212.9	98.9
30年 (2018年)	2,725,850	6,268,585	3,115,916	3,152,669	2.3	1,215.4	98.8
令和元年 (2019年)	2,764,874	6,279,026	3,120,150	3,158,876	2.3	1,217.4	98.8
2年 (2020年)	2,773,840	6,284,480	3,117,987	3,166,493	2.3	1,218.5	98.5
3年 (2021年)	2,802,071	6,278,007	3,112,978	3,165,029	2.2	1,217.3	98.4
4年 (2022年)	2,833,850	6,275,278	3,109,278	3,166,000	2.2	1,216.9	98.2

注) 太字は国勢調査結果である。

結果概要

1. 人口総数

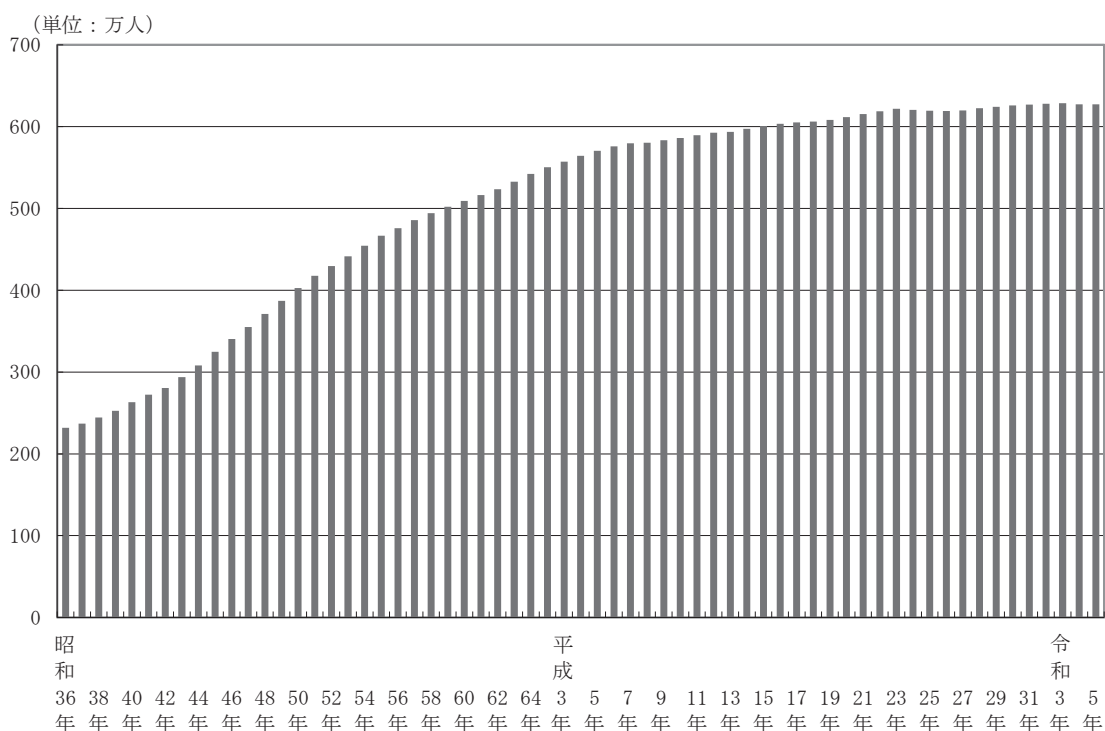
県人口 627 万人

令和 5 年 1 月 1 日現在の本県の人口は 6,272,144 人で、前年人口の 6,272,900 人に比べ 756 人、率にして 0.01%減少した。本県の人口は、大正 9 年 10 月 1 日現在（国勢調査）1,336,155 人で、その後増加を続け、昭和 49 年 11 月 1 日現在では 400 万人を超えて、4,002,808 人となった。さらに、昭和 58 年 10 月 1 日現在では 500 万人を超え 5,002,542 人となり、平成 14 年 9 月 17 日に 600 万人を突破した。平成 23 年に初めて減少に転じ、平成 25 年まで 3 年連続で減少したが、平成 26 年から令和 2 年まで増加し、令和 3 年以降再び減少している。

令和 2 年国勢調査によると、本県の人口は、6,284,480 人で全国第 6 位となっている。

また、本県の外国人人口は令和 5 年 1 月 1 日現在 177,447 人で、前年の 161,923 人に比べ 15,524 人、率にして 9.59%増加しており、県人口の 2.8%を占めている。

図 1 千葉県人口の推移（昭和 36 年～令和 5 年、各年 1 月 1 日現在）



千葉市人口 98 万人

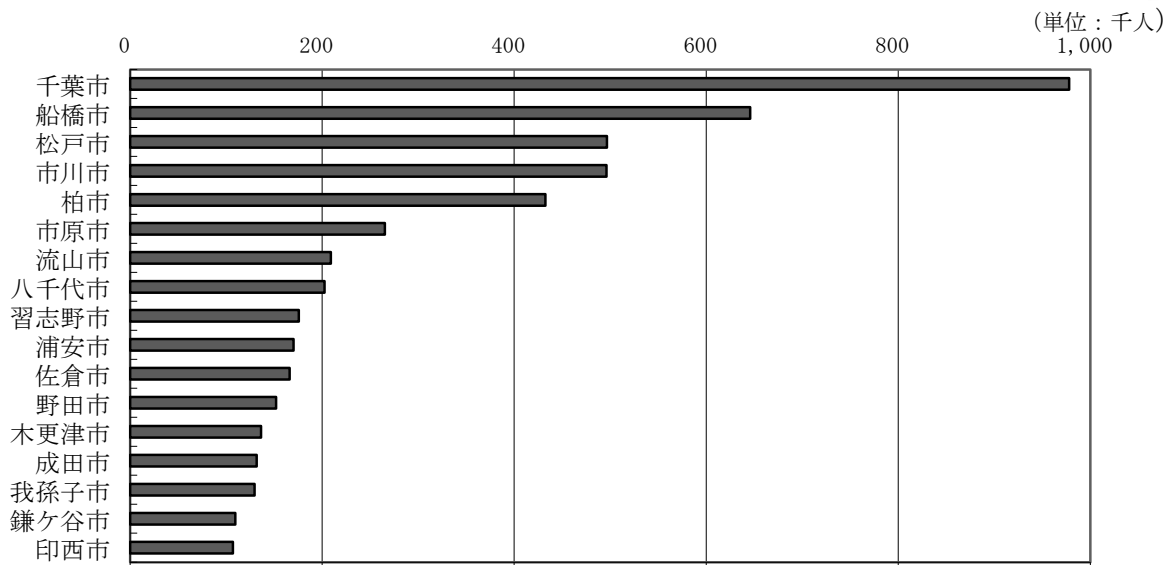
県人口の 15.6%を占める

令和 5 年 1 月 1 日現在の県人口を市町村別にみると、市部 (37 市) のうち 10 万人以上の市は 17 市あり、そのうち千葉市が 977,994 人 (県人口に占める割合 15.6%) で最も多く、郡部人口 190,452 人 (同 3.0%) の約 5.1 倍となっている。以下、船橋市 645,762 人 (同 10.3%)、松戸市 496,571 人 (同 7.9%)、市川市 496,136 人 (同 7.9%)、柏市 432,562 人 (同 6.9%) の順で続き、この 5 市で県人口の 48.6%を占めている。

郡部（16町1村）では、横芝光町が21,383人（同0.3%）で最も多く、以下、酒々井町20,385人（同0.3%）、栄町19,716人（同0.3%）、九十九里町13,883人（同0.2%）、長生村13,476人（同0.2%）の順となっている。

また、本県の外国人人口を市町村別にみると、千葉市が31,217人（県外国人人口に占める割合17.6%）で最も多く、以下、船橋市19,808人（同11.2%）、市川市18,490人（同10.4%）、松戸市18,362人（同10.3%）、柏市11,037人（同6.2%）の順となっている。

図2 10万人以上の市（令和5年1月1日現在）



2. 人口増減

人口増減数 -756人
増減率 -0.01%

令和4年中の本県の人口増減は、増減数 -756人、増減率 -0.01%で、前年（-12,055人、-0.19%）より増加した。うち、外国人人口増減は、増減数 15,524人、増減率9.59%で、前年（-4,363人、-2.62%）より増加した。

近年の人口増減率の推移をみると、昭和42年から49年までは4%以上の増加率であったが、昭和57年からは1%台で推移、平成5年には1%を割った。その後、平成23年に初めてマイナスに転じて以降平成25年までマイナスが続き、平成26年に増加に転じたが、令和3年から再び減少している。

自然増減数は減少

令和4年中の自然増減は、増減数 -34,051人（出生38,266人、死亡72,317人）で、前年の -25,918人（出生39,802人、死亡65,720人）に比べ出生が

1,536人減少し、死亡が6,597人増加して自然増減数は8,133人減少した。うち、外国人の自然増減は、増減数965人（出生1,257人、死亡292人）で、前年の1,044人（出生1,351人、死亡307人）に比べ出生が94人減少し、死亡が15人減少して自然増減数は79人減少した。

近年の自然増減を増減率（各年1月1日現在人口に対する自然増減総数の割合）でみると、昭和42年から54年までは1%以上の増加率であったが、昭和55年に1%を割り、平成元年以降は0.5%を下回って推移していたが平成23年に初めてマイナスに転じ、令和4年も-0.54%となった。

社会増減数は増加

令和4年中の社会増減は、増減数33,295人(転入209,373人、転出172,969人、県内の移動-408人、その他-2,701人)で、前年に比べ19,432人増加した。うち、外国人の社会増減は、増減数14,559人(転入57,362人、転出38,354人、県内の移動-49人、その他-4,400人)で、前年に比べ19,966人増加した。

前年の増減数13,863人(転入173,297人、転出156,296人、県内の移動-330人、その他-2,808人)と比較すると転入が36,076人増加、転出が16,673人増加、県内の移動が78人減少、その他が107人増加している。また、外国人は前年の増減数-5,407人(転入24,730人、転出25,219人、県内の移動-25人、その他-4,893人)と比較すると転入が32,632人増加、転出が13,135人増加、県内の移動が24人減少、その他が493人増加している。

近年の社会増減を増減率(各年1月1日現在人口に対する社会増減総数の割合)で見ると、昭和37年から50年までは2%以上の増加率で、そのうち昭和44年は、3.97%と4%に近い高い増加率であったが、昭和51年以降は1%前後の増加率で推移し、平成2年以降は1%を下回った。平成23年、24年はマイナスとなったが、平成25年に増加に転じ、令和4年は0.53%となった。

図3 人口増減率の推移(昭和36年~令和4年)

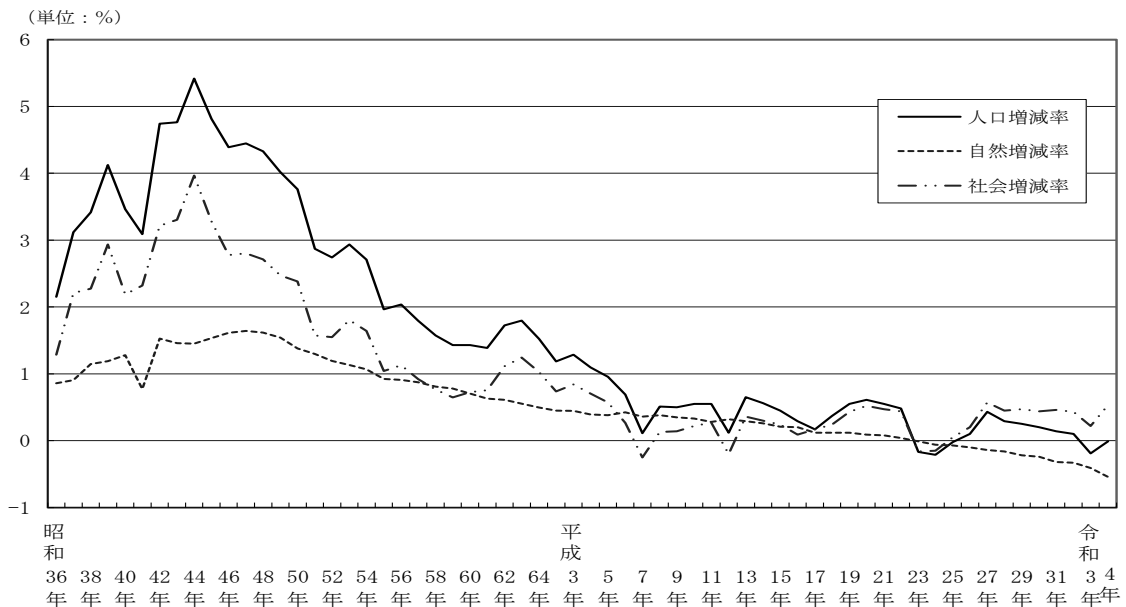


表1 月別動態別人口増減数(令和4年中)

(単位:人)

区分	人口増減数	自然増減			社会増減				
		増減数	出生	死亡	増減数	転入	転出	県内の移動	その他
1月中	-3,795	-3,777	3,288	7,065	-18	10,547	10,034	-242	-289
2月中	-3,324	-3,600	2,867	6,467	276	10,975	10,372	-205	-122
3月中	1,798	-3,629	3,210	6,839	5,427	35,177	29,227	-279	-244
4月中	6,743	-2,478	2,876	5,354	9,221	27,944	18,716	124	-131
5月中	3,730	-2,341	3,255	5,596	6,071	21,110	15,101	205	-143
6月中	326	-2,203	3,007	5,210	2,529	17,707	15,058	13	-133
7月中	-900	-2,011	3,086	5,097	1,111	15,475	13,993	-165	-206
8月中	-1,246	-2,799	3,711	6,510	1,553	14,964	13,413	135	-133
9月中	-954	-2,403	3,407	5,810	1,449	13,720	12,157	73	-187
10月中	-104	-2,545	3,410	5,955	2,441	14,812	11,999	-129	-243
11月中	-402	-2,741	3,194	5,935	2,339	13,612	10,987	17	-303
12月中	-2,628	-3,524	2,955	6,479	896	13,330	11,912	45	-567
計	-756	-34,051	38,266	72,317	33,295	209,373	172,969	-408	-2,701

注) その他とは、職権による記載・消除等をいう。

15市で人口増加

最高増減率は印西市 2.21%

令和4年中の人口増減を市町村別にみると、15市で人口が増加、38市町村で減少し、1市で変動がなかった。増加数では流山市が3,889人で最も多く、以下、柏市2,466人、印西市2,320人、八千代市1,363人、船橋市1,319人と続いている。逆に減少数では市原市が1,655人で最も多く、以下、香取市1,261人、銚子市1,213人、君津市927人、富津市892人の順となっている。

また、増加率では印西市が2.21%で最も大きく、以下、流山市1.90%、八千代市0.68%、柏市0.57%、浦安市0.53%と続いている。逆に、減少率では鋸南町が2.88%で最も大きく、以下、九十九里町2.31%、長南町2.23%、長柄町2.20%、富津市2.15%の順となっている。

表2 人口増減数上位5市町村 (平成30年～令和4年)

順位	平成30年		平成31(令和元年)		令和2年		令和3年		令和4年	
	市町村	増加数 ^人	市町村	増加数 ^人	市町村	増加数 ^人	市町村	増加数 ^人	市町村	増加数 ^人
1	流山市	5,074	流山市	4,942	流山市	5,920	流山市	4,203	流山市	3,889
2	船橋市	4,081	柏市	4,892	松戸市	5,131	柏市	2,680	柏市	2,466
3	柏市	3,595	船橋市	3,340	船橋市	4,029	印西市	1,839	印西市	2,320
4	市川市	2,931	市川市	2,656	習志野市	2,345	千葉市	1,601	八千代市	1,363
5	千葉市	2,217	千葉市	2,467	八千代市	2,087	八千代市	1,178	船橋市	1,319

順位	平成30年		平成31(令和元年)		令和2年		令和3年		令和4年	
	市町村	減少数 ^人	市町村	減少数 ^人	市町村	減少数 ^人	市町村	減少数 ^人	市町村	減少数 ^人
1	銚子市	1,374	香取市	1,367	千葉市	4,514	市原市	2,031	市原市	1,655
2	市原市	968	銚子市	1,357	柏市	2,671	松戸市	1,558	香取市	1,261
3	八街市	947	市原市	1,354	佐倉市	2,289	銚子市	1,524	銚子市	1,213
4	香取市	933	君津市	926	市原市	906	成田市	1,515	君津市	927
5	君津市	793	八街市	834	山武市	746	佐倉市	1,387	富津市	892

表3 人口増減率上位5市町村 (平成30年～令和4年)

順位	平成30年		平成31(令和元年)		令和2年		令和3年		令和4年	
	市町村	増加率 [%]	市町村	増加率 [%]	市町村	増加率 [%]	市町村	増加率 [%]	市町村	増加率 [%]
1	流山市	2.74	流山市	2.60	流山市	3.03	流山市	2.09	印西市	2.21
2	印西市	2.07	印西市	2.23	一宮町	2.13	印西市	1.78	流山市	1.90
3	袖ヶ浦市	1.26	柏市	1.15	印西市	1.64	袖ヶ浦市	0.66	八千代市	0.68
4	四街道市	0.93	袖ヶ浦市	1.07	習志野市	1.35	柏市	0.63	柏市	0.57
5	浦安市	0.89	四街道市	0.89	酒々井町	1.24	八千代市	0.59	浦安市	0.53

順位	平成30年		平成31(令和元年)		令和2年		令和3年		令和4年	
	市町村	減少率 [%]	市町村	減少率 [%]	市町村	減少率 [%]	市町村	減少率 [%]	市町村	減少率 [%]
1	芝山町	2.66	鋸南町	3.03	鋸南町	4.89	鋸南町	3.26	鋸南町	2.88
2	鋸南町	2.55	長柄町	2.82	長南町	4.21	九十九里町	2.62	九十九里町	2.31
3	大多喜町	2.37	長南町	2.25	九十九里町	2.93	銚子市	2.62	長南町	2.23
4	勝浦市	2.23	銚子市	2.25	勝浦市	2.54	多古町	2.57	長柄町	2.20
5	銚子市	2.23	勝浦市	2.17	大多喜町	2.27	勝浦市	2.56	富津市	2.15

図4 市町村別人口増減率（令和4年1月～令和4年12月）



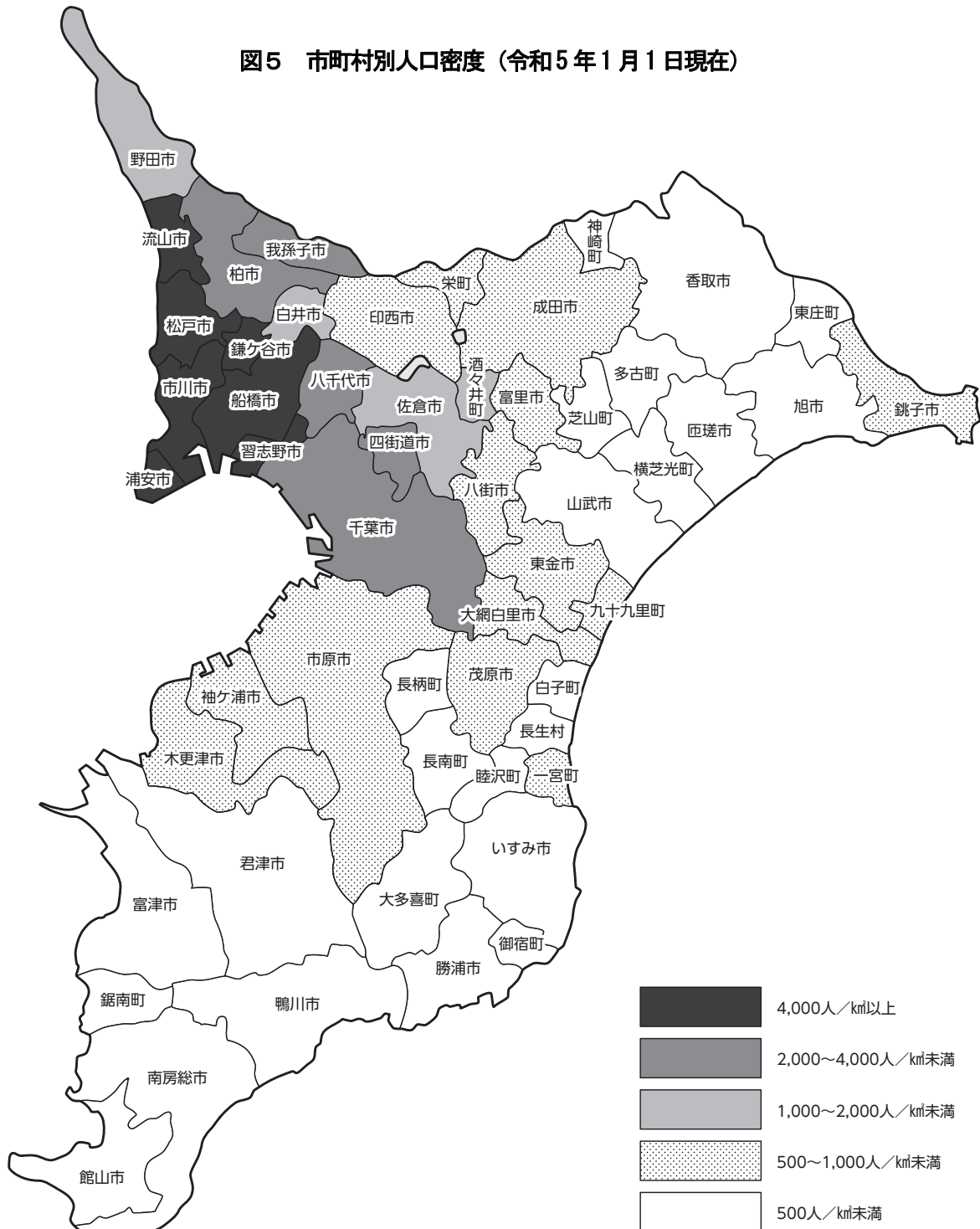
3. 人口密度

県人口密度1,216.3人/km²
市町村別人口密度は浦安市が
9,844.0人/km²で最高

本県の人口密度は、令和5年1月1日現在1,216.3人/km²で、前年の人口密度（1,216.3人/km²）から変動はなかった。市郡別にみると、市部1,380.7人/km²、郡部253.3人/km²で、市部は郡部の約5.5倍の人口密度となっている。

人口密度を市町村別にみると、浦安市が9,844.0人/km²で最も高く、以下、市川市8,636.0人/km²、習志野市8,381.1人/km²、松戸市8,090.1人/km²、船橋市7,542.2人/km²と続き、逆に人口密度の低い市町村は、大多喜町64.9人/km²、長南町105.1人/km²、長柄町136.0人/km²、鋸南町144.3人/km²、南房総市149.3人/km²の順となっている。

図5 市町村別人口密度（令和5年1月1日現在）



4. 世帯数

県世帯数 284 万世帯
1 世帯当たり人員は 2.21 人

令和5年1月1日
現在の本県の世帯数
は 2,836,627 世帯

で、前年の世帯数 2,801,855 世帯に比べて 34,772 世帯増加し、増減率では 1.24%となり、人口増減率 -0.01%よりも高い率となっている。

1 世帯当たり人員は 2.21 人で、前年の 2.24 人に比べ 0.03 人減少した。

また、1 世帯当たり人員を市町村別にみると、東庄町の 2.72 人が最も多く、以下、芝山町 2.71 人、長南町 2.65 人、睦沢町 2.63 人、印西市及び多古町 2.62 人と続き、逆に最も少ないのは市川市の 2.01 人で、以下、勝浦市 2.03 人、浦安市及び松戸市 2.10 人、千葉市 2.13 人の順となっている。

県の 1 世帯当たり人員より少ないのは 14 市町で、多いのは 40 市町村となっている。

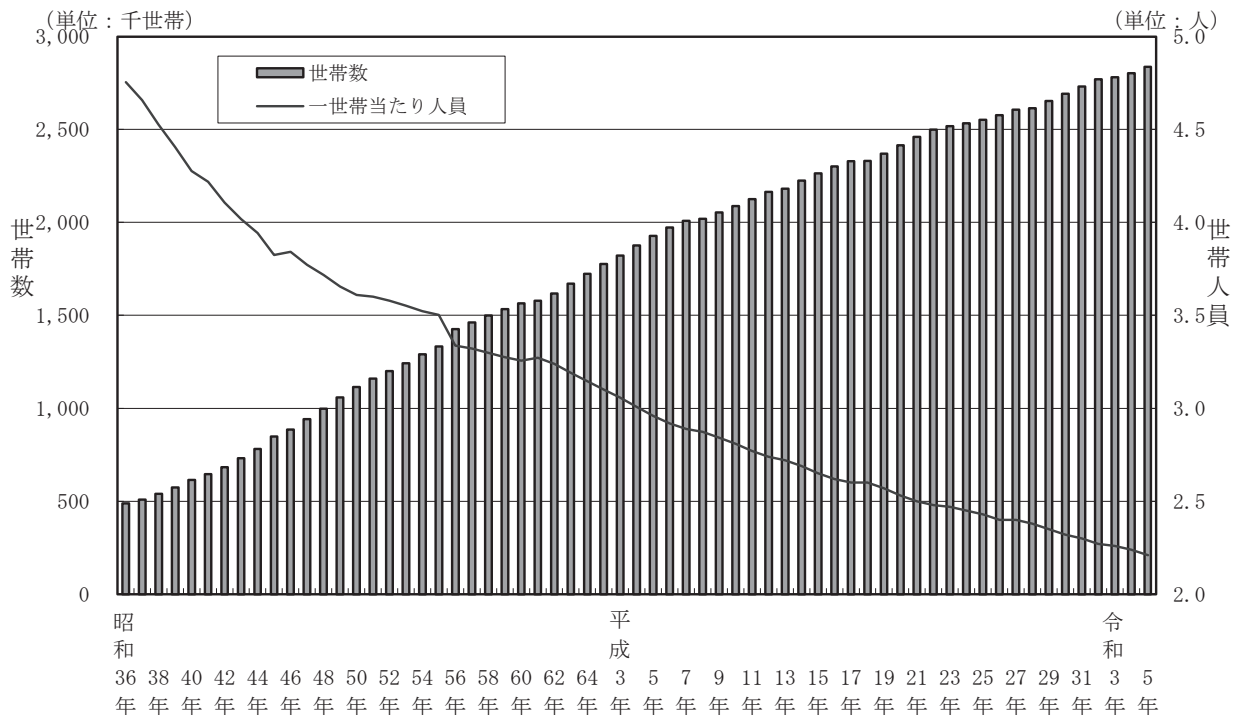
表4 月別世帯増減数（令和4年中）

(単位：世帯)

区分	増減数	転入	転出	その他
1月中	-1,339	6,868	6,087	-2,120
2月中	-345	7,231	6,293	-1,283
3月中	11,495	23,814	13,176	857
4月中	11,057	20,468	9,991	580
5月中	5,754	16,326	10,035	-537
6月中	2,112	13,103	10,655	-336
7月中	704	10,835	9,143	-988
8月中	778	10,043	8,058	-1,207
9月中	1,779	9,743	7,600	-364
10月中	2,024	10,616	7,558	-1,034
11月中	1,136	9,565	7,099	-1,330
12月中	-383	9,239	7,849	-1,773
計	34,772	147,851	103,544	-9,535

注) その他は、県内間の転入転出、死亡世帯及び職権による記載・消除等をいう。

図6 世帯数及び世帯人員数の推移（昭和36年～令和5年、各年1月1日現在）



5. 県外との人口移動

人口移動総数 38万2千人
移動率 6.09%

令和4年中の県外との移動者総数（転入者数と転出者数の和）は、382,342人で前年の329,593人に比べ52,749人増加し、移動率（各年7月1日現在人口に対する移動者総数の割合）は6.09%と、前年の5.25%に比べて0.84ポイント上昇した。

3万6千人の転入超過
転入超過率 0.58%

令和4年中の県外からの転入者数は209,373人（前年173,297人）、転出者数は172,969人（同156,296人）で、転入超過数は36,404人（同17,001人）となった。

また、令和4年の転入超過率（各年7月1日現在人口に対する転入超過数の割合）は0.58%となり、前年の0.27%に比べて0.31ポイント上昇した。

なお、県外（46都道府県）との関係は、35都府県から転入超過となり、11道県へ転出超過となっている。

表5 年次別他都道府県間人口移動総数（平成15年～令和4年）

年次	移動数	移動率	転入超過数 (-は転出超過)	転入超過率 (-は転出超過)	転入数	転出数	千葉県人口 (各年7月1日現在)
平成15年 (2003年)	397,319人	6.60%	16,827人	0.28%	207,073人	190,246人	6,020,313
16年 (2004年)	384,037	6.35	6,233	0.10	195,135	188,902	6,048,643
17年 (2005年)	382,865	6.32	9,173	0.15	196,019	186,846	6,059,169
18年 (2006年)	380,885	6.27	14,845	0.24	197,865	183,020	6,073,549
19年 (2007年)	381,227	6.25	25,649	0.42	203,438	177,789	6,102,892
20年 (2008年)	376,061	6.13	30,077	0.49	203,069	172,992	6,139,750
21年 (2009年)	368,613	5.97	26,341	0.43	197,477	171,136	6,177,586
22年 (2010年)	354,989	5.73	12,669	0.20	183,829	171,160	6,199,614
23年 (2011年)	345,430	5.56	-11,418	-0.18	167,006	178,424	6,215,256
24年 (2012年)	333,281	5.38	-8,571	-0.14	162,355	170,926	6,197,944
25年 (2013年)	327,570	5.29	6,982	0.11	167,276	160,294	6,191,925
26年 (2014年)	328,341	5.30	15,435	0.25	171,888	156,453	6,195,734
27年 (2015年)	348,343	5.61	21,979	0.35	185,161	163,182	6,207,032
28年 (2016年)	347,940	5.58	28,964	0.46	188,452	159,488	6,239,018
29年 (2017年)	359,831	5.75	30,169	0.48	195,000	164,831	6,254,216
30年 (2018年)	369,647	5.90	31,191	0.50	200,419	169,228	6,267,917
平成31(令和元)年 (2019年)	381,127	6.07	32,475	0.52	206,801	174,326	6,277,952
令和2年 (2020年)	342,811	5.46	26,701	0.42	184,756	158,055	6,284,300
3年 (2021年)	329,593	5.25	17,001	0.27	173,297	156,296	6,281,299
4年 (2022年)	382,342	6.09	36,404	0.58	209,373	172,969	6,278,378

表6 千葉県との転入・転出超過上位都道府県（平成30年～令和4年）

順位	平成30年		平成31(令和元)年		令和2年		令和3年		令和4年	
	都道府県	転入超過数	都道府県	転入超過数	都道府県	転入超過数	都道府県	転入超過数	都道府県	転入超過数
1	茨城県	1,512人	茨城県	1,018人	東京都	3,559人	東京都	8,595人	東京都	4,802人
2	大阪府	1,276	大阪府	1,000	愛知県	1,169	宮城県	792	大阪府	797
3	福岡県	1,002	福岡県	966	茨城県	824	愛知県	759	兵庫県	723
4	宮城県	892	愛知県	956	大阪府	707	大阪府	657	愛知県	590
5	北海道	681	兵庫県	836	福岡県	618	新潟県	606	新潟県	462
順位	平成30年		平成31(令和元)年		令和2年		令和3年		令和4年	
	都道府県	転出超過数	都道府県	転出超過数	都道府県	転出超過数	都道府県	転出超過数	都道府県	転出超過数
1	東京都	1,939人	東京都	2,374人	神奈川県	1,160人	神奈川県	551人	埼玉県	1,232人
2	神奈川県	1,135	神奈川県	1,886	埼玉県	552	茨城県	432	茨城県	1,223
3	埼玉県	936	埼玉県	1,298	群馬県	129	埼玉県	214	神奈川県	1,106
4	鳥取県	14	滋賀県	58	沖縄県	46	山梨県	187	栃木県	450
5			沖縄県	9			群馬県	143	群馬県	349

統計表

第1表 市区町村別

区 分	令和5年1月1日					
				うち外国人		
	総数	男	女	総数	男	女
県 計	6,272,144 人	3,107,307 人	3,164,837 人	177,447 人	86,410 人	91,037 人
市 計	6,081,692	3,013,698	3,067,994	174,093	84,795	89,298
郡 計	190,452	93,609	96,843	3,354	1,615	1,739
千 葉 市	977,994	481,653	496,341	31,217	15,036	16,181
中 央 区	213,610	106,577	107,033	6,622	2,918	3,704
花見川区	176,872	86,876	89,996	5,417	2,762	2,655
稲毛区	160,194	80,011	80,183	4,759	2,370	2,389
若葉区	145,393	72,044	73,349	4,311	2,123	2,188
緑 区	129,540	63,033	66,507	1,731	818	913
美 浜 区	152,385	73,112	79,273	8,377	4,045	4,332
銚 子 市	55,467	26,930	28,537	2,444	1,327	1,117
市 川 市	496,136	250,631	245,505	18,490	9,181	9,309
船 橋 市	645,762	319,433	326,329	19,808	9,653	10,155
館 山 市	43,935	21,256	22,679	485	150	335
木 更 津 市	136,483	68,686	67,797	2,792	1,312	1,480
松 戸 市	496,571	245,862	250,709	18,362	8,923	9,439
野 田 市	152,058	75,891	76,167	4,108	2,142	1,966
茂 原 市	85,748	42,158	43,590	1,470	575	895
成 田 市	131,853	65,899	65,954	6,838	3,514	3,324
佐 倉 市	166,224	80,974	85,250	3,858	1,811	2,047
東 金 市	57,528	28,751	28,777	1,896	865	1,031
旭 市	62,297	30,672	31,625	1,577	847	730
習 志 野 市	175,751	87,500	88,251	4,716	2,174	2,542
柏 市	432,562	213,504	219,058	11,037	5,474	5,563
勝 浦 市	16,100	8,187	7,913	189	94	95
市 原 市	265,419	136,217	129,202	6,202	2,867	3,335
流 山 市	209,099	102,757	106,342	3,543	1,681	1,862
八 千 代 市	202,603	99,392	103,211	6,235	2,915	3,320
我 孫 子 市	129,721	63,132	66,589	2,158	1,031	1,127
鴨 川 市	31,066	14,721	16,345	542	201	341
鎌 ヶ 谷 市	109,609	53,318	56,291	1,971	917	1,054
君 津 市	80,205	40,705	39,500	996	390	606
富 津 市	40,639	20,534	20,105	527	258	269
浦 安 市	170,301	82,659	87,642	4,298	2,114	2,184
四 街 道 市	94,653	46,852	47,801	2,829	1,630	1,199
袖 ヶ 浦 市	64,658	32,599	32,059	893	436	457
八 街 市	66,219	33,618	32,601	3,007	1,612	1,395
印 西 市	107,208	52,903	54,305	2,508	1,157	1,351
白 井 市	62,096	30,610	31,486	1,294	722	572
富 里 市	49,203	24,950	24,253	3,134	1,611	1,523
南 房 総 市	34,261	16,259	18,002	462	122	340
匝 瑳 市	33,702	16,576	17,126	463	184	279
香 取 市	69,687	34,274	35,413	1,128	529	599
山 武 市	47,155	23,632	23,523	1,462	871	591
い す み 市	34,199	16,654	17,545	445	186	259
大 網 白 里 市	47,520	23,349	24,171	709	283	426

注 1)面積については、令和4年10月1日現在、国土交通省国土地理院「全国都道府県市区町村別面積調」による。

2)県計及び市計の面積は、市川市東浜一丁目及び船橋市潮見町両地先の土地 0.10km²を含む。

推計人口

令和4年1月1日			4. 1. 1～5. 1. 1		人口密度 (1km ² 当たり)	面積 ^{注)}
総数	男	女	増減数	増減率		
6,272,900 人	3,109,220 人	3,163,680 人	-756 人	-0.01 %	1,216.3 人	5,156.74 km ²
6,079,737	3,014,333	3,065,404	1,955	0.03	1,380.7	4,404.72
193,163	94,887	98,276	-2,711	-1.40	253.3	752.02
977,306	481,949	495,357	688	0.07	3,598.7	271.76
212,383	106,138	106,245	1,227	0.58	4,777.7	44.71
176,909	87,063	89,846	-37	-0.02	5,173.2	34.19
160,177	80,014	80,163	17	0.01	7,549.2	21.22
146,144	72,463	73,681	-751	-0.51	1,727.0	84.19
129,748	63,208	66,540	-208	-0.16	1,955.3	66.25
151,945	73,063	78,882	440	0.29	7,188.0	21.20
56,680	27,423	29,257	-1,213	-2.14	658.8	84.20
495,402	250,244	245,158	734	0.15	8,636.0	57.45
644,443	319,021	325,422	1,319	0.20	7,542.2	85.62
44,523	21,558	22,965	-588	-1.32	399.2	110.05
136,227	68,530	67,697	256	0.19	982.6	138.90
496,350	245,918	250,432	221	0.04	8,090.1	61.38
152,204	75,939	76,265	-146	-0.10	1,468.5	103.55
86,204	42,321	43,883	-456	-0.53	858.2	99.92
131,227	65,485	65,742	626	0.48	616.6	213.84
166,996	81,470	85,526	-772	-0.46	1,603.1	103.69
57,508	28,855	28,653	20	0.03	645.5	89.12
62,920	30,988	31,932	-623	-0.99	477.6	130.45
176,311	87,857	88,454	-560	-0.32	8,381.1	20.97
430,096	212,368	217,728	2,466	0.57	3,769.9	114.74
16,389	8,346	8,043	-289	-1.76	171.3	93.96
267,074	137,011	130,063	-1,655	-0.62	720.9	368.16
205,210	101,001	104,209	3,889	1.90	5,920.1	35.32
201,240	98,806	102,434	1,363	0.68	3,942.5	51.39
130,159	63,350	66,809	-438	-0.34	3,006.3	43.15
31,631	14,994	16,637	-565	-1.79	162.5	191.14
109,916	53,513	56,403	-307	-0.28	5,199.7	21.08
81,132	41,241	39,891	-927	-1.14	251.6	318.78
41,531	21,006	20,525	-892	-2.15	197.9	205.40
169,407	82,341	87,066	894	0.53	9,844.0	17.30
94,278	46,662	47,616	375	0.40	2,742.0	34.52
64,359	32,443	31,916	299	0.46	681.2	94.92
66,562	33,716	32,846	-343	-0.52	883.6	74.94
104,888	51,688	53,200	2,320	2.21	866.0	123.79
61,977	30,635	31,342	119	0.19	1,750.2	35.48
49,203	24,974	24,229	0	0.00	913.2	53.88
34,936	16,638	18,298	-675	-1.93	149.3	229.55
34,296	16,893	17,403	-594	-1.73	332.0	101.52
70,948	34,916	36,032	-1,261	-1.78	265.6	262.35
47,544	23,733	23,811	-389	-0.82	321.3	146.77
34,878	17,039	17,839	-679	-1.95	217.1	157.50
47,782	23,461	24,321	-262	-0.55	818.2	58.08

第1表 市区町村別

区 分	令和5年1月1日					
				うち外国人		
	総数	男	女	総数	男	女
印 旛 郡	40,101 人	19,661 人	20,440 人	924 人	392 人	532 人
酒々井町	20,385	9,978	10,407	620	270	350
栄町	19,716	9,683	10,033	304	122	182
香 取 郡	31,476	15,864	15,612	827	522	305
神崎町	5,642	2,831	2,811	147	81	66
多古町	13,141	6,697	6,444	404	249	155
東庄町	12,693	6,336	6,357	276	192	84
山 武 郡	42,080	20,605	21,475	858	403	455
九十九里町	13,883	6,855	7,028	301	155	146
芝山町	6,814	3,366	3,448	196	94	102
横芝光町	21,383	10,384	10,999	361	154	207
長 生 郡	55,168	27,072	28,096	513	190	323
一宮町	11,898	5,827	6,071	111	44	67
睦沢町	6,554	3,179	3,375	42	9	33
長生村	13,476	6,590	6,886	109	35	74
白子町	9,951	4,934	5,017	158	79	79
長柄町	6,406	3,152	3,254	59	19	40
長南町	6,883	3,390	3,493	34	4	30
夷 隅 郡	15,108	7,261	7,847	137	71	66
大宿町	8,435	4,086	4,349	87	50	37
御宿町	6,673	3,175	3,498	50	21	29
安 房 郡	6,519	3,146	3,373	95	37	58
鋸南町	6,519	3,146	3,373	95	37	58

注 1)面積については、令和4年10月1日現在、国土交通省国土地理院「全国都道府県市区町村別面積調」による。

2)県計及び市計の面積は、市川市東浜一丁目及び船橋市潮見町両地先の土地 0.10km²を含む。

推計人口（つづき）

令和4年1月1日			4. 1. 1～5. 1. 1		人口密度 (1km ² 当たり)	面積 ^{注)} 面 積
総数	男	女	増減数	増減率		
40,375 人	19,819 人	20,556 人	-274 人	-0.68 %	778.4 人	51.52 km ²
20,506	10,062	10,444	-121	-0.59	1,072.3	19.01
19,869	9,757	10,112	-153	-0.77	606.5	32.51
31,996	16,042	15,954	-520	-1.63	226.5	138.95
5,690	2,865	2,825	-48	-0.84	283.5	19.90
13,363	6,750	6,613	-222	-1.66	180.5	72.80
12,943	6,427	6,516	-250	-1.93	274.4	46.25
42,845	21,007	21,838	-765	-1.79	312.4	134.69
14,211	7,019	7,192	-328	-2.31	568.0	24.44
6,907	3,422	3,485	-93	-1.35	157.6	43.24
21,727	10,566	11,161	-344	-1.58	319.1	67.01
55,864	27,418	28,446	-696	-1.25	243.1	226.96
11,906	5,825	6,081	-8	-0.07	517.5	22.99
6,678	3,223	3,455	-124	-1.86	184.2	35.59
13,612	6,669	6,943	-136	-1.00	477.0	28.25
10,078	5,018	5,060	-127	-1.26	361.9	27.50
6,550	3,224	3,326	-144	-2.20	136.0	47.11
7,040	3,459	3,581	-157	-2.23	105.1	65.51
15,371	7,369	8,002	-263	-1.71	97.6	154.72
8,615	4,159	4,456	-180	-2.09	64.9	129.87
6,756	3,210	3,546	-83	-1.23	268.5	24.85
6,712	3,232	3,480	-193	-2.88	144.3	45.17
6,712	3,232	3,480	-193	-2.88	144.3	45.17

第2表 市区町村別自然動態（男女別）

区	分	出 生			死 亡			増減数
		総数	男	女	総数	男	女	
県	計	38,266	19,641	18,625	72,317	38,793	33,524	-34,051
市	計	37,601	19,310	18,291	68,869	37,063	31,806	-31,268
郡	計	665	331	334	3,448	1,730	1,718	-2,783
千	葉 市	5,990	3,080	2,910	10,836	6,048	4,788	-4,846
	中 央 区	1,479	765	714	2,239	1,248	991	-760
	花見川区	1,029	527	502	2,122	1,167	955	-1,093
	稲毛区	881	450	431	1,814	1,014	800	-933
	若葉区	849	418	431	2,016	1,142	874	-1,167
	緑区	885	450	435	1,270	690	580	-385
	美浜区	867	470	397	1,375	787	588	-508
銚	子 市	157	81	76	1,126	535	591	-969
市	川 市	3,756	1,974	1,782	4,378	2,327	2,051	-622
船	橋 市	4,164	2,133	2,031	6,508	3,582	2,926	-2,344
館	山 市	196	96	100	862	419	443	-666
木	更 津 市	952	500	452	1,652	882	770	-700
松	戸 市	3,040	1,526	1,514	5,577	3,061	2,516	-2,537
野	田 市	732	394	338	1,950	1,052	898	-1,218
茂	原 市	432	231	201	1,303	670	633	-871
成	田 市	794	392	402	1,249	635	614	-455
佐	倉 市	757	384	373	1,993	1,110	883	-1,236
東	金 市	253	127	126	748	398	350	-495
旭	志 野 市	334	153	181	941	473	468	-607
習	志 野 市	1,176	617	559	1,691	915	776	-515
柏	勝 浦 市	2,923	1,462	1,461	4,491	2,401	2,090	-1,568
勝	浦 市	54	27	27	309	130	179	-255
市	原 市	1,425	750	675	3,283	1,788	1,495	-1,858
流	山 市	2,071	1,066	1,005	1,837	994	843	234
八	千 代 市	1,467	760	707	2,051	1,108	943	-584
我	孫 子 市	669	339	330	1,617	858	759	-948
鴨	川 市	137	70	67	621	313	308	-484
鎌	ヶ 谷 市	644	354	290	1,307	703	604	-663
君	津 市	426	216	210	1,193	636	557	-767
富	津 市	110	56	54	787	412	375	-677
浦	安 市	1,074	539	535	1,076	593	483	-2
四	街 道 市	643	344	299	1,029	585	444	-386
袖	ヶ 浦 市	538	269	269	744	395	349	-206
八	街 市	246	133	113	885	482	403	-639
印	西 市	892	462	430	910	447	463	-18
白	井 市	301	156	145	604	336	268	-303
富	里 市	260	134	126	514	294	220	-254
南	房 総 市	97	49	48	789	381	408	-692
匝	瑳 市	126	61	65	590	304	286	-464
香	取 市	263	131	132	1,255	661	594	-992
山	武 市	179	90	89	786	407	379	-607
い	す み 市	116	50	66	728	389	339	-612
大	網 白 里 市	207	104	103	649	339	310	-442

(令和4年1月1日～令和5年1月1日)

(単位：人)

区 分	出 生			死 亡			増減数
	総数	男	女	総数	男	女	
印 旛 郡	161	89	72	501	261	240	-340
酒 々 井 町	94	54	40	225	127	98	-131
栄 町	67	35	32	276	134	142	-209
香 取 郡	124	62	62	578	281	297	-454
神 崎 町	30	12	18	97	57	40	-67
多 古 町	54	27	27	230	100	130	-176
東 庄 町	40	23	17	251	124	127	-211
山 武 郡	138	50	88	823	409	414	-685
九 十 九 里 町	29	10	19	263	127	136	-234
芝 山 町	20	5	15	133	72	61	-113
横 芝 光 町	89	35	54	427	210	217	-338
長 生 郡	191	104	87	1,039	535	504	-848
一 宮 町	45	22	23	195	94	101	-150
睦 沢 町	31	17	14	133	65	68	-102
長 生 村	44	25	19	217	127	90	-173
白 子 町	36	19	17	200	112	88	-164
長 柄 町	17	8	9	128	64	64	-111
長 南 町	18	13	5	166	73	93	-148
夷 隅 郡	35	18	17	342	174	168	-307
大 多 喜 町	22	11	11	176	92	84	-154
御 宿 町	13	7	6	166	82	84	-153
安 房 郡	16	8	8	165	70	95	-149
鋸 南 町	16	8	8	165	70	95	-149

第2表の2 市区町村別自然動態(日本人・外国人)

区	分	出 生			死 亡			増減数	うち外国人 増減数
		総数	日本人	外国人	総数	日本人	外国人		
県	計	38,266	37,009	1,257	72,317	72,025	292	-34,051	965
市	計	37,601	36,358	1,243	68,869	68,583	286	-31,268	957
郡	計	665	651	14	3,448	3,442	6	-2,783	8
千	葉 市	5,990	5,779	211	10,836	10,779	57	-4,846	154
	中 央 区	1,479	1,452	27	2,239	2,217	22	-760	5
	花見川区	1,029	981	48	2,122	2,115	7	-1,093	41
	稲毛区	881	841	40	1,814	1,807	7	-933	33
	若葉区	849	820	29	2,016	2,005	11	-1,167	18
	緑 区	885	877	8	1,270	1,264	6	-385	2
	美 浜 区	867	808	59	1,375	1,371	4	-508	55
銚	子 市	157	148	9	1,126	1,126	0	-969	9
市	川 市	3,756	3,578	178	4,378	4,350	28	-622	150
船	橋 市	4,164	4,012	152	6,508	6,488	20	-2,344	132
館	山 市	196	195	1	862	860	2	-666	-1
木	更 津 市	952	935	17	1,652	1,644	8	-700	9
松	戸 市	3,040	2,911	129	5,577	5,551	26	-2,537	103
野	田 市	732	697	35	1,950	1,943	7	-1,218	28
茂	原 市	432	425	7	1,303	1,301	2	-871	5
成	田 市	794	731	63	1,249	1,240	9	-455	54
佐	倉 市	757	731	26	1,993	1,988	5	-1,236	21
東	金 市	253	242	11	748	746	2	-495	9
旭	志 野 市	334	326	8	941	935	6	-607	2
習	志 野 市	1,176	1,151	25	1,691	1,682	9	-515	16
柏	勝 浦 市	2,923	2,857	66	4,491	4,474	17	-1,568	49
勝	浦 市	54	54	0	309	309	0	-255	0
市	原 市	1,425	1,390	35	3,283	3,263	20	-1,858	15
流	山 市	2,071	2,051	20	1,837	1,830	7	234	13
八	千 代 市	1,467	1,399	68	2,051	2,039	12	-584	56
我	孫 子 市	669	657	12	1,617	1,615	2	-948	10
鴨	川 市	137	137	0	621	620	1	-484	-1
鎌	ヶ 谷 市	644	631	13	1,307	1,304	3	-663	10
君	津 市	426	420	6	1,193	1,191	2	-767	4
富	津 市	110	108	2	787	786	1	-677	1
浦	安 市	1,074	1,051	23	1,076	1,069	7	-2	16
四	街 道 市	643	614	29	1,029	1,024	5	-386	24
袖	ヶ 浦 市	538	527	11	744	742	2	-206	9
八	街 市	246	234	12	885	876	9	-639	3
印	西 市	892	865	27	910	909	1	-18	26
白	井 市	301	296	5	604	602	2	-303	3
富	里 市	260	241	19	514	510	4	-254	15
南	房 総 市	97	97	0	789	789	0	-692	0
匝	瑤 市	126	126	0	590	590	0	-464	0
香	取 市	263	259	4	1,255	1,254	1	-992	3
山	武 市	179	164	15	786	783	3	-607	12
い	す み 市	116	116	0	728	726	2	-612	-2
大	網 白 里 市	207	203	4	649	645	4	-442	0

(令和4年1月1日～令和5年1月1日)

(単位：人)

区 分	出 生			死 亡			増減数	うち外国人 増減数
	総数	日本人	外国人	総数	日本人	外国人		
印 旛 郡	161	154	7	501	499	2	-340	5
酒 々 井 町	94	87	7	225	224	1	-131	6
栄 町	67	67	0	276	275	1	-209	-1
香 取 郡	124	120	4	578	577	1	-454	3
神 崎 町	30	29	1	97	97	0	-67	1
多 古 町	54	52	2	230	230	0	-176	2
東 庄 町	40	39	1	251	250	1	-211	0
山 武 郡	138	136	2	823	822	1	-685	1
九 十 九 里 町	29	28	1	263	262	1	-234	0
芝 山 町	20	20	0	133	133	0	-113	0
横 芝 光 町	89	88	1	427	427	0	-338	1
長 生 郡	191	190	1	1,039	1,037	2	-848	-1
一 宮 町	45	45	0	195	195	0	-150	0
睦 沢 町	31	31	0	133	133	0	-102	0
長 生 村	44	44	0	217	216	1	-173	-1
白 子 町	36	35	1	200	199	1	-164	0
長 柄 町	17	17	0	128	128	0	-111	0
長 南 町	18	18	0	166	166	0	-148	0
夷 隅 郡	35	35	0	342	342	0	-307	0
大 多 喜 町	22	22	0	176	176	0	-154	0
御 宿 町	13	13	0	166	166	0	-153	0
安 房 郡	16	16	0	165	165	0	-149	0
鋸 南 町	16	16	0	165	165	0	-149	0

第3表 市区町村別社会動態（男女別）

区	分	入						
		総数	県内から		県外から		その他	
			男	女	男	女	男	女
県	計	339,361	65,552	59,884	116,686	92,687	2,731	1,821
市	計	330,743	63,665	58,177	113,776	90,712	2,644	1,769
郡	計	8,618	1,887	1,707	2,910	1,975	87	52
千	葉	57,666	14,952	13,523	15,485	12,725	565	416
	中央区	15,747	4,077	3,830	4,150	3,521	111	58
	花見川区	10,781	2,738	2,576	2,903	2,433	91	40
	稲毛区	9,548	2,461	2,085	2,811	2,083	75	33
	若葉区	7,875	2,338	1,952	2,167	1,253	118	47
	緑区	5,545	1,743	1,604	1,126	1,023	28	21
	美浜区	8,170	1,595	1,476	2,328	2,412	142	217
銚	子	1,896	316	200	827	507	26	20
市	川	31,621	3,943	3,725	12,953	10,695	181	124
船	橋	35,280	6,320	6,025	12,437	9,990	285	223
館	山	1,985	439	363	678	472	27	6
木	更津	6,388	1,504	1,262	2,130	1,464	18	10
松	戸	26,684	3,472	3,487	10,505	8,876	206	138
野	田	6,225	972	835	2,445	1,868	68	37
茂	原	3,371	988	831	850	647	36	19
成	田	11,541	1,770	1,447	5,137	3,064	88	35
佐	倉	6,489	1,472	1,416	1,867	1,601	88	45
東	金	3,431	1,014	746	907	720	31	13
旭		2,336	543	421	835	499	30	8
習	志野	9,824	2,065	1,988	3,125	2,553	56	37
柏		24,007	3,686	3,528	9,183	7,275	197	138
勝	浦	619	123	92	236	161	4	3
市	原	10,566	2,462	1,843	3,803	2,262	128	68
流	山	13,650	1,903	1,967	4,903	4,758	60	59
八	千代	11,487	2,721	2,627	3,200	2,815	63	61
我	孫子	5,829	1,033	976	1,990	1,776	33	21
鴨	川	1,748	262	283	553	638	9	3
鎌	ヶ	5,408	1,300	1,290	1,456	1,320	26	16
君	津	2,886	824	691	803	540	22	6
富	津	1,297	378	277	387	235	15	5
浦	安	11,360	1,220	1,252	4,470	4,299	61	58
四	街道	4,283	1,257	1,163	1,059	717	52	35
袖	ヶ	2,938	899	731	740	542	14	12
八	街	5,196	764	546	2,636	1,180	39	31
印	西	7,214	1,386	1,341	2,495	1,937	31	24
白	井	2,701	679	655	723	589	38	17
富	里	5,126	790	680	1,899	1,677	53	27
南	房	1,057	222	263	254	304	4	10
匠	瑳	869	269	236	199	143	17	5
香	取	2,328	431	337	852	681	15	12
山	武	2,364	544	421	977	371	38	13
い	すみ	1,205	239	222	310	421	7	6
大	網白里	1,868	503	487	467	390	13	8

(令和4年1月1日～令和5年1月1日)

(単位：人)

総数	転 出						増減数
	県内へ		県外へ		その他		
	男	女	男	女	男	女	
306,066	65,766	60,078	97,115	75,854	4,849	2,404	33,295
297,520	63,575	58,088	94,713	74,117	4,679	2,348	33,223
8,546	2,191	1,990	2,402	1,737	170	56	72
52,132	14,006	12,823	13,460	10,513	864	466	5,534
13,760	3,714	3,472	3,494	2,742	208	130	1,987
9,725	2,549	2,403	2,598	1,955	132	88	1,056
8,598	2,371	2,018	2,260	1,716	155	78	950
7,459	2,259	1,896	1,884	1,193	175	52	416
5,368	1,557	1,486	1,219	1,030	56	20	177
7,222	1,556	1,548	2,005	1,877	138	98	948
2,140	344	321	713	558	151	53	-244
30,265	4,953	4,651	10,921	8,977	463	300	1,356
31,617	6,203	5,832	10,620	8,377	358	227	3,663
1,907	478	384	633	398	12	2	78
5,432	1,384	1,173	1,661	1,113	69	32	956
23,926	3,792	3,746	8,828	7,434	84	42	2,758
5,153	727	656	2,022	1,563	126	59	1,072
2,956	831	771	709	559	58	28	415
10,460	2,203	1,717	3,907	2,308	228	97	1,081
6,025	1,515	1,378	1,597	1,419	85	31	464
2,916	1,074	705	585	390	126	36	515
2,352	540	472	821	462	43	14	-16
9,869	2,367	2,173	2,825	2,326	113	65	-45
19,973	3,336	3,124	7,343	5,652	312	206	4,034
653	167	108	247	125	5	1	-34
10,363	2,637	2,174	3,279	1,982	233	58	203
9,995	1,695	1,670	3,412	3,074	75	69	3,655
9,540	2,163	2,123	2,642	2,248	245	119	1,947
5,319	874	905	1,822	1,623	59	36	510
1,829	365	433	462	537	27	5	-81
5,052	1,333	1,286	1,235	1,116	60	22	356
3,046	1,013	795	714	468	38	18	-160
1,512	488	397	386	210	22	9	-215
10,464	1,440	1,497	3,879	3,541	60	47	896
3,522	974	940	869	611	94	34	761
2,433	705	612	613	429	53	21	505
4,900	1,118	783	1,934	881	136	48	296
4,876	896	768	1,763	1,345	53	51	2,338
2,279	551	534	643	430	91	30	422
4,872	943	805	1,564	1,417	99	44	254
1,040	307	280	204	215	16	18	17
999	310	284	216	144	33	12	-130
2,597	498	441	847	728	65	18	-269
2,146	549	500	706	290	88	13	218
1,272	331	321	256	342	15	7	-67
1,688	465	506	375	312	20	10	180

第3表 市区町村別社会動態（男女別）

区 分	転 入						
	総数	県内から		県外から		その他	
		男	女	男	女	男	女
印 旛 郡	2,077	496	465	535	540	25	16
酒々井町	1,344	301	269	366	381	17	10
栄町	733	195	196	169	159	8	6
香 取 郡	1,119	316	212	393	179	14	5
神崎町	216	50	47	66	45	5	3
多古町	539	172	118	182	63	3	1
東庄町	364	94	47	145	71	6	1
山 武 郡	1,744	417	369	592	350	14	2
九十九里町	640	125	108	257	145	4	1
芝山町	412	90	87	174	55	5	1
横芝光町	692	202	174	161	150	5	0
長 生 郡	2,954	524	525	1,156	702	24	23
一睦宮町	1,525	127	145	826	413	5	9
長白生村	170	57	58	28	27	0	0
白生子町	537	144	131	129	120	5	8
長柄町	376	81	91	105	91	6	2
長南町	177	66	48	35	24	4	0
	169	49	52	33	27	4	4
夷 隅 郡	561	102	97	194	157	7	4
大御多喜町	267	59	46	90	65	3	4
御宿町	294	43	51	104	92	4	0
安 房 郡	163	32	39	40	47	3	2
鋸南町	163	32	39	40	47	3	2

(令和4年1月1日～令和5年1月1日) (つづき)

(単位：人)

総数	転 出						増減数
	県内へ		県外へ		その他		
	男	女	男	女	男	女	
2,011	513	483	499	470	30	16	66
1,334	326	294	350	339	19	6	10
677	187	189	149	131	11	10	56
1,185	293	273	338	215	51	15	-66
197	55	53	45	31	10	3	19
585	157	136	164	108	16	4	-46
403	81	84	129	76	25	8	-39
1,824	529	429	493	323	44	6	-80
734	219	169	209	129	5	3	-94
392	110	79	129	52	19	3	20
698	200	181	155	142	20	0	-6
2,802	648	581	931	588	40	14	152
1,383	198	115	674	379	12	5	142
192	55	76	24	32	2	3	-22
500	158	153	95	92	2	0	37
339	94	114	76	40	13	2	37
210	83	62	35	24	3	3	-33
178	60	61	27	21	8	1	-9
517	151	162	101	99	3	1	44
293	78	93	66	55	0	1	-26
224	73	69	35	44	3	0	70
207	57	62	40	42	2	4	-44
207	57	62	40	42	2	4	-44

第3表の2 市区町村別社会動態(日本人・外国人)

区	分	転入						
		総数	県内から		県外から		その他	
			日本人	外国人	日本人	外国人	日本人	外国人
県	計	339,361	113,017	12,419	152,011	57,362	2,731	1,821
市	計	330,743	109,901	11,941	149,778	54,710	2,648	1,765
郡	計	8,618	3,116	478	2,233	2,652	83	56
千	葉市	57,666	25,885	2,590	21,664	6,546	466	515
	中央区	15,747	7,338	569	6,338	1,333	115	54
	花見川区	10,781	4,685	629	4,230	1,106	87	44
	稲毛区	9,548	4,151	395	3,876	1,018	65	43
	若葉区	7,875	3,919	371	2,202	1,218	117	48
	緑区	5,545	3,174	173	1,876	273	31	18
	美浜区	8,170	2,618	453	3,142	1,598	51	308
銚子市	子川市	1,896	358	158	544	790	21	25
船橋市	橋本市	31,621	6,927	741	19,313	4,335	263	42
館山市	山田市	35,280	11,174	1,171	18,249	4,178	329	179
木更津市	更津市	1,985	761	41	1,006	144	27	6
	木更津市	6,388	2,549	217	2,946	648	15	13
松戸市	戸田市	26,684	6,215	744	14,920	4,461	190	154
野田市	田原市	6,225	1,575	232	3,242	1,071	68	37
茂原市	原田市	3,371	1,695	124	1,193	304	26	29
成田市	田倉市	11,541	2,627	590	3,377	4,824	60	63
佐倉市	倉市	6,489	2,629	259	2,497	971	52	81
東金市	金野市	3,431	1,586	174	970	657	28	16
旭市	志野市	2,336	747	217	590	744	23	15
習志野市	志野市	9,824	3,545	508	4,750	928	60	33
柏市	市	24,007	6,612	602	12,806	3,652	256	79
勝浦市	浦市	619	197	18	335	62	7	0
市原市	原山市	10,566	3,916	389	4,033	2,032	146	50
流山市	山代市	13,650	3,638	232	8,246	1,415	94	25
八千代市	千代市	11,487	4,785	563	4,492	1,523	74	50
我孫子市	孫子市	5,829	1,902	107	2,702	1,064	41	13
鴨川市	川市	1,748	507	38	651	540	8	4
鎌谷市	ヶ谷市	5,408	2,422	168	2,032	744	32	10
君津市	津市	2,886	1,424	91	1,034	309	19	9
富津市	津市	1,297	601	54	487	135	18	2
浦安市	安市	11,360	2,267	205	7,722	1,047	80	39
四街道市	街道市	4,283	2,221	199	1,143	633	40	47
袖ヶ浦市	ヶ浦市	2,938	1,543	87	1,033	249	16	10
八街市	街市	5,196	1,032	278	758	3,058	34	36
印西市	西市	7,214	2,591	136	2,557	1,875	32	23
白井市	井市	2,701	1,236	98	1,027	285	24	31
富里市	里市	5,126	1,181	289	764	2,812	22	58
南房総市	房総市	1,057	418	67	361	197	9	5
匝瑳市	瑳市	869	435	70	216	126	12	10
香取市	取市	2,328	593	175	629	904	19	8
山武市	武市	2,364	766	199	371	977	15	36
いすみ市	すみ市	1,205	408	53	406	325	8	5
大網白里市	網白里市	1,868	933	57	712	145	14	7

(令和4年1月1日～令和5年1月1日)

(単位：人)

総数	転 出						増減数	うち 外国人 増減数
	県内へ		県外へ		その他			
	日本人	外国人	日本人	外国人	日本人	外国人		
306,066	113,376	12,468	134,615	38,354	1,032	6,221	33,295	14,559
297,520	109,680	11,983	132,466	36,364	1,002	6,025	33,223	14,044
8,546	3,696	485	2,149	1,990	30	196	72	515
52,132	24,579	2,250	20,062	3,911	211	1,119	5,534	2,371
13,760	6,597	589	5,458	778	82	256	1,987	333
9,725	4,533	419	3,901	652	12	208	1,056	500
8,598	4,050	339	3,392	584	50	183	950	350
7,459	3,814	341	2,271	806	50	177	416	313
5,368	2,916	127	2,074	175	4	72	177	90
7,222	2,669	435	2,966	916	13	223	948	785
2,140	577	88	826	445	7	197	-244	243
30,265	8,821	783	17,046	2,852	111	652	1,356	831
31,617	10,888	1,147	15,791	3,206	65	520	3,663	655
1,907	829	33	962	69	5	9	78	80
5,432	2,432	125	2,379	395	14	87	956	271
23,926	6,746	792	12,793	3,469	77	49	2,758	1,049
5,153	1,296	87	2,974	611	29	156	1,072	486
2,956	1,526	76	1,057	211	25	61	415	109
10,460	2,909	1,011	3,077	3,138	15	310	1,081	1,018
6,025	2,612	281	2,611	405	17	99	464	526
2,916	1,611	168	707	268	32	130	515	281
2,352	880	132	681	602	7	50	-16	192
9,869	4,123	417	4,481	670	20	158	-45	224
19,973	5,942	518	10,857	2,138	62	456	4,034	1,221
653	259	16	339	33	0	6	-34	25
10,363	4,409	402	3,692	1,569	47	244	203	256
9,995	3,129	236	5,426	1,060	18	126	3,655	250
9,540	3,861	425	3,976	914	92	272	1,947	525
5,319	1,593	186	2,770	675	12	83	510	240
1,829	617	181	666	333	1	31	-81	37
5,052	2,489	130	1,838	513	27	55	356	224
3,046	1,726	82	1,009	173	7	49	-160	105
1,512	852	33	504	92	8	23	-215	43
10,464	2,724	213	6,757	663	16	91	896	324
3,522	1,763	151	1,224	256	8	120	761	352
2,433	1,273	44	851	191	18	56	505	55
4,900	1,356	545	726	2,089	13	171	296	567
4,876	1,371	293	1,780	1,328	0	104	2,338	309
2,279	1,005	80	881	192	2	119	422	23
4,872	1,243	505	824	2,157	12	131	254	366
1,040	561	26	314	105	8	26	17	112
999	560	34	277	83	3	42	-130	47
2,597	818	121	907	668	1	82	-269	216
2,146	857	192	437	559	9	92	218	369
1,272	525	127	355	243	2	20	-67	-7
1,688	918	53	609	78	1	29	180	49

第3表の2 市区町村別社会動態(日本人・外国人)

区 分	転 入						
	総数	県内から		県外から		その他	
		日本人	外国人	日本人	外国人	日本人	外国人
印 旛 郡	2,077	842	119	572	503	19	22
酒々井町	1,344	492	78	311	436	12	15
栄町	733	350	41	261	67	7	7
香 取 郡	1,119	386	142	244	328	10	9
神崎町	216	82	15	67	44	3	5
多古町	539	203	87	85	160	2	2
東庄町	364	101	40	92	124	5	2
山 武 郡	1,744	654	132	345	597	9	7
九十九里町	640	187	46	131	271	5	0
芝山町	412	133	44	61	168	2	4
横芝光町	692	334	42	153	158	2	3
長 生 郡	2,954	1,004	45	725	1,133	31	16
一宮町	1,525	267	5	265	974	5	9
睦沢町	170	113	2	45	10	0	0
長生村	537	272	3	217	32	13	0
白生子町	376	158	14	107	89	3	5
長柄町	177	106	8	44	15	2	2
長南町	169	88	13	47	13	8	0
夷 隅 郡	561	185	14	285	66	10	1
大多喜町	267	93	12	132	23	6	1
御宿町	294	92	2	153	43	4	0
安 房 郡	163	45	26	62	25	4	1
鋸南町	163	45	26	62	25	4	1

(令和4年1月1日～令和5年1月1日) (つづき)

(単位：人)

総数	転 出						増減数	うち 外国人 増減数
	県内へ		県外へ		その他			
	日本人	外国人	日本人	外国人	日本人	外国人		
2,011	892	104	669	300	8	38	66	202
1,334	529	91	422	267	5	20	10	151
677	363	13	247	33	3	18	56	51
1,185	485	81	321	232	7	59	-66	107
197	90	18	60	16	3	10	19	20
585	254	39	120	152	1	19	-46	39
403	141	24	141	64	3	30	-39	48
1,824	823	135	344	472	4	46	-80	83
734	326	62	117	221	3	5	-94	29
392	147	42	51	130	0	22	20	22
698	350	31	176	121	1	19	-6	32
2,802	1,101	128	585	934	8	46	152	86
1,383	215	98	188	865	2	15	142	10
192	126	5	55	1	0	5	-22	1
500	306	5	169	18	1	1	37	11
339	197	11	81	35	5	10	37	52
210	139	6	49	10	0	6	-33	3
178	118	3	43	5	0	9	-9	9
517	289	24	165	35	0	4	44	18
293	164	7	102	19	0	1	-26	9
224	125	17	63	16	0	3	70	9
207	106	13	65	17	3	3	-44	19
207	106	13	65	17	3	3	-44	19

第4表 市区町村別

区 分	5.1.1	4.1.1~5.1.1			4.1.1	5.1.1
	世帯数	転入	転出 ^{注)}	増減数	世帯数	1世帯当たり人員
県 計	2,836,627	256,310	221,538	34,772	2,801,855	2.21
市 計	2,757,950	249,379	214,953	34,426	2,723,524	2.21
郡 計	78,677	6,931	6,585	346	78,331	2.42
千 葉 市	460,207	40,362	34,743	5,619	454,588	2.13
中 央 区	112,452	11,770	10,109	1,661	110,791	1.90
花見川区	83,158	7,631	6,559	1,072	82,086	2.13
稲毛区	76,559	6,729	5,832	897	75,662	2.09
若葉区	65,671	5,827	5,402	425	65,246	2.21
緑 区	52,388	3,423	2,886	537	51,851	2.47
美 浜 区	69,979	4,982	3,955	1,027	68,952	2.18
銚 子 市	25,233	1,740	1,702	38	25,195	2.20
市 川 市	246,587	24,830	22,344	2,486	244,101	2.01
船 橋 市	297,061	26,813	23,438	3,375	293,686	2.17
館 山 市	20,335	1,607	1,591	16	20,319	2.16
木 更 津 市	60,088	4,886	3,939	947	59,141	2.27
松 戸 市	235,953	20,659	17,601	3,058	232,895	2.10
野 田 市	65,211	4,656	3,749	907	64,304	2.33
茂 原 市	37,887	2,563	2,187	376	37,511	2.26
成 田 市	60,918	9,969	8,780	1,189	59,729	2.16
佐 倉 市	71,069	5,521	4,905	616	70,453	2.34
東 金 市	25,961	2,731	2,278	453	25,508	2.22
旭 市	24,764	2,097	1,821	276	24,488	2.52
習 志 野 市	80,693	6,994	6,596	398	80,295	2.18
柏 市	195,274	17,507	14,065	3,442	191,832	2.22
勝 浦 市	7,916	499	566	-67	7,983	2.03
市 原 市	119,503	8,546	7,602	944	118,559	2.22
流 山 市	87,988	8,742	6,707	2,035	85,953	2.38
八 千 代 市	88,722	7,989	6,255	1,734	86,988	2.28
我 孫 子 市	57,766	5,188	4,490	698	57,068	2.25
鴨 川 市	14,489	1,532	1,605	-73	14,562	2.14
鎌 ヶ 谷 市	48,442	3,993	3,442	551	47,891	2.26
君 津 市	35,271	2,254	2,212	42	35,229	2.27
富 津 市	17,596	1,090	1,195	-105	17,701	2.31
浦 安 市	81,099	8,527	7,338	1,189	79,910	2.10
四 街 道 市	39,708	2,819	2,268	551	39,157	2.38
袖 ヶ 浦 市	26,389	1,955	1,549	406	25,983	2.45
八 街 市	28,609	4,496	3,998	498	28,111	2.31
印 西 市	40,846	4,629	3,230	1,399	39,447	2.62
白 井 市	24,698	1,679	1,285	394	24,304	2.51
富 里 市	22,336	4,486	3,996	490	21,846	2.20
南 房 総 市	14,637	851	859	-8	14,645	2.34
匝 瑳 市	12,920	883	849	34	12,886	2.61
香 取 市	27,683	2,167	2,021	146	27,537	2.52
山 武 市	19,679	1,910	1,624	286	19,393	2.40
い す み 市	14,438	971	1,054	-83	14,521	2.37
大 網 白 里 市	19,974	1,238	1,069	169	19,805	2.38

注) 死亡世帯を含む。

世帯数

区 分	5.1.1	4.1.1~5.1.1			4.1.1	5.1.1
	世帯数	転入	転出 ^{注)}	増減数	世帯数	1世帯当たり人員
印 旛 郡	17,771	1,581	1,417	164	17,607	2.26
酒 々 井 町	9,396	1,094	1,019	75	9,321	2.17
栄 町	8,375	487	398	89	8,286	2.35
香 取 郡	11,990	914	817	97	11,893	2.63
神 崎 町	2,295	141	132	9	2,286	2.46
多 古 町	5,022	436	421	15	5,007	2.62
東 庄 町	4,673	337	264	73	4,600	2.72
山 武 郡	16,950	1,505	1,494	11	16,939	2.48
九 十 九 里 町	6,088	525	559	-34	6,122	2.28
芝 山 町	2,517	341	339	2	2,515	2.71
横 芝 光 町	8,345	639	596	43	8,302	2.56
長 生 郡	22,602	2,364	2,250	114	22,488	2.44
一 宮 町	5,145	1,334	1,265	69	5,076	2.31
睦 沢 町	2,494	122	104	18	2,476	2.63
長 生 村	5,653	350	325	25	5,628	2.38
白 子 町	4,203	308	254	54	4,149	2.37
長 柄 町	2,505	137	153	-16	2,521	2.56
長 南 町	2,602	113	149	-36	2,638	2.65
夷 隅 郡	6,432	423	425	-2	6,434	2.35
大 多 喜 町	3,356	211	206	5	3,351	2.51
御 宿 町	3,076	212	219	-7	3,083	2.17
安 房 郡	2,932	144	182	-38	2,970	2.22
鋸 南 町	2,932	144	182	-38	2,970	2.22

第5表 市区町村別県外との移動

区 分	総 数		関 東							
			茨城県		栃木県		群馬県		埼玉県	
	転入	転出	転入	転出	転入	転出	転入	転出	転入	転出
県 計	209,373	172,969	9,863	11,086	2,531	2,981	2,243	2,592	16,280	17,512
市 計	204,488	168,830	9,590	10,727	2,486	2,887	2,200	2,472	16,027	16,989
郡 計	4,885	4,139	273	359	45	94	43	120	253	523
千 葉 市	28,210	23,973	1,036	980	373	358	371	359	1,981	2,074
中 央 区	7,671	6,236	308	231	105	91	77	83	574	512
花 見 川 区	5,336	4,553	204	180	61	62	82	81	385	430
稲 毛 区	4,894	3,976	183	166	79	56	80	64	307	318
若 葉 区	3,420	3,077	159	176	55	74	36	62	275	351
緑 区	2,149	2,249	84	118	21	34	47	45	161	202
美 浜 区	4,740	3,882	98	109	52	41	49	24	279	261
銚 子 市	1,334	1,271	159	347	15	26	16	22	65	101
市 川 市	23,648	19,898	559	637	250	209	243	190	1,429	1,670
船 橋 市	22,427	18,997	618	630	245	267	207	263	1,609	1,596
館 山 市	1,150	1,031	30	35	15	18	16	12	74	80
木 更 津 市	3,594	2,774	161	144	47	74	55	58	245	177
松 戸 市	19,381	16,262	999	940	223	200	190	151	2,087	2,412
野 田 市	4,313	3,585	384	374	83	93	60	68	1,230	965
茂 原 市	1,497	1,268	96	81	24	41	30	27	125	98
成 田 市	8,201	6,215	425	604	96	203	65	157	330	575
佐 倉 市	3,468	3,016	129	131	58	54	51	36	267	248
東 金 市	1,627	975	89	79	11	26	26	16	87	84
旭 市	1,334	1,283	157	143	14	16	18	21	62	151
習 志 野 市	5,678	5,151	242	178	101	95	79	53	350	391
柏 市	16,458	12,995	1,420	1,505	202	182	155	181	1,571	1,464
勝 浦 市	397	372	11	20	2	8	5	3	38	39
市 原 市	6,065	5,261	259	300	104	166	88	121	367	549
流 山 市	9,661	6,486	601	764	99	115	75	89	1,295	869
八 千 代 市	6,015	4,890	192	193	73	88	71	101	460	456
我 孫 子 市	3,766	3,445	498	640	40	59	29	39	304	395
鴨 川 市	1,191	999	30	59	9	5	24	22	54	102
鎌 ヶ 谷 市	2,776	2,351	113	141	29	37	19	21	241	244
君 津 市	1,343	1,182	75	52	23	24	13	19	79	86
富 津 市	622	596	26	30	15	14	8	15	33	39
浦 安 市	8,769	7,420	173	165	108	93	82	63	508	508
四 街 道 市	1,776	1,480	89	80	32	16	20	13	135	144
袖 ヶ 浦 市	1,282	1,042	57	45	24	22	25	7	91	67
八 街 市	3,816	2,815	75	238	20	77	27	88	109	275
印 西 市	4,432	3,108	192	300	42	79	24	44	227	342
白 井 市	1,312	1,073	87	115	26	22	19	21	115	90
富 里 市	3,576	2,981	183	187	34	119	37	49	125	278
南 房 総 市	558	419	13	20	4	4	4	3	56	42
匝 瑳 市	342	360	42	37	6	4	7	13	23	19
香 取 市	1,533	1,575	253	408	12	36	18	76	73	79
山 武 市	1,348	996	59	78	7	18	10	29	66	94
い す み 市	731	598	16	19	3	9	0	12	45	108
大 網 白 里 市	857	687	42	28	17	10	13	10	71	78

(令和4年1月1日～令和5年1月1日)

(単位：人)

区 分	総 数		関 東							
			茨城県		栃木県		群馬県		埼玉県	
	転入	転出	転入	転出	転入	転出	転入	転出	転入	転出
印 旛 郡 酒々井町 栄町	1,075	969	66	77	9	28	12	17	54	125
	747	689	20	50	5	23	10	12	27	85
	328	280	46	27	4	5	2	5	27	40
香 取 郡 神崎町 多古町 東庄町	572	553	103	105	4	8	11	11	22	33
	111	76	31	16	0	1	2	2	6	2
	245	272	25	27	2	1	6	5	7	17
	216	205	47	62	2	6	3	4	9	14
山 武 郡 九十九里町 芝山町 横光町	942	816	50	88	11	19	7	12	52	102
	402	338	27	27	1	9	4	6	16	49
	229	181	4	27	4	2	0	1	12	29
	311	297	19	34	6	8	3	5	24	24
長 生 郡 一宮町 睦沢町 長生村 白子町 長柄町 長南町	1,858	1,519	37	74	10	37	8	80	94	240
	1,239	1,053	7	51	2	31	4	73	33	190
	55	56	4	2	0	0	0	2	3	3
	249	187	18	9	2	4	2	1	20	17
	196	116	5	7	5	1	1	1	25	17
	59	59	2	0	0	1	1	2	3	8
夷 隅 郡 大多喜町 御宿町	351	200	14	10	11	2	3	0	24	17
	155	121	11	3	3	1	2	0	7	8
	196	79	3	7	8	1	1	0	17	9
安 房 郡 鋸南町	87	82	3	5	0	0	2	0	7	6
	87	82	3	5	0	0	2	0	7	6

第5表 市区町村別県外との移動

区 分	関 東				北 海 道 ・ 東 北					
	東京都		神奈川県		北海道		青森県		岩手県	
	転入	転出	転入	転出	転入	転出	転入	転出	転入	転出
県 計	56,665	51,863	16,962	18,068	4,358	4,623	1,325	1,014	1,129	1,020
市 計	55,836	50,987	16,631	17,686	4,290	4,447	1,315	993	1,119	1,005
郡 計	829	876	331	382	68	176	10	21	10	15
千 葉 市	7,224	7,327	2,570	2,712	701	644	234	128	207	123
中 央 区	1,996	2,052	739	785	194	193	68	37	74	38
花 見 川 区	1,556	1,406	490	519	126	101	43	23	18	15
稲 毛 区	1,159	1,223	418	414	145	106	51	18	39	21
若 葉 区	641	790	311	312	64	60	21	15	34	17
緑 区	523	675	259	248	72	64	23	21	20	12
美 浜 区	1,349	1,181	353	434	100	120	28	14	22	20
銚 子 市	176	245	62	98	24	9	6	2	4	3
市 川 市	8,576	8,006	1,808	1,853	491	421	136	85	136	101
船 橋 市	7,635	6,666	1,917	2,015	545	406	137	84	154	100
館 山 市	315	250	305	277	12	24	20	25	9	4
木 更 津 市	790	655	710	411	117	84	56	38	29	13
松 戸 市	6,401	5,665	1,455	1,364	352	337	121	74	96	77
野 田 市	758	681	254	288	69	69	17	11	19	16
茂 原 市	400	359	171	168	25	14	13	8	16	3
成 田 市	949	1,385	404	523	141	195	24	62	26	56
佐 倉 市	834	959	287	327	55	124	24	13	18	9
東 金 市	320	267	146	136	29	18	16	3	11	8
旭 市	184	263	81	133	21	26	4	5	5	3
習 志 野 市	1,493	1,567	424	522	146	118	39	27	35	23
柏 市	4,682	3,626	1,242	1,275	310	330	140	147	49	39
勝 浦 市	117	91	60	60	7	7	5	5	3	2
市 原 市	859	1,137	581	782	170	112	49	49	49	101
流 山 市	3,208	1,643	650	523	181	140	36	20	36	25
八 千 代 市	1,828	1,449	491	481	166	136	41	34	39	25
我 孫 子 市	940	896	226	318	71	120	19	13	14	18
鴨 川 市	228	234	115	181	24	20	6	6	6	6
鎌 ヶ 谷 市	774	659	221	242	71	113	17	10	21	78
君 津 市	230	317	187	144	44	49	21	20	27	24
富 津 市	147	147	83	92	29	15	16	4	4	4
浦 安 市	3,197	2,891	726	731	186	155	49	31	37	29
四 街 道 市	381	394	155	158	37	50	9	7	9	4
袖 ヶ 浦 市	306	260	244	144	18	33	11	4	4	5
八 街 市	275	449	132	344	29	167	4	26	6	10
印 西 市	999	661	333	302	69	113	7	19	15	36
白 井 市	422	298	133	101	32	33	9	9	4	4
富 里 市	209	398	93	450	28	231	12	6	3	30
南 房 総 市	174	121	79	74	11	5	1	2	3	0
匝 瑳 市	61	106	26	41	12	6	2	0	7	1
香 取 市	151	284	53	126	19	34	4	11	3	6
山 武 市	145	231	43	150	9	58	2	2	5	16
い す み 市	176	156	47	62	12	11	2	1	3	1
大 網 白 里 市	272	244	117	78	27	20	6	2	7	2

(令和4年1月1日～令和5年1月1日) (つづき)

(単位：人)

区 分	関 東				北 海 道 ・ 東 北					
	東京都		神奈川県		北海道		青森県		岩手県	
	転入	転出	転入	転出	転入	転出	転入	転出	転入	転出
印 旆 郡 酒々井町 栄町	178	242	52	84	26	51	2	5	4	3
	115	175	21	64	9	36	2	3	1	2
	63	67	31	20	17	15	0	2	3	1
香 取 郡 神崎町 多古町 東庄町	73	88	33	33	5	6	2	3	1	0
	18	20	11	4	4	3	0	3	0	0
	27	37	13	21	1	2	1	0	0	0
	28	31	9	8	0	1	1	0	1	0
山 武 郡 九十九里町 芝山町 横光町	124	138	46	93	15	16	2	1	2	3
	55	59	27	36	6	1	0	0	1	1
	22	24	1	15	1	6	0	0	0	0
	47	55	18	42	8	9	2	1	1	2
長 生 郡 一宮町 睦沢町 長生村 白生子町 長柄町 長南町	289	311	127	130	15	95	4	6	2	9
	146	172	41	71	3	84	4	6	0	7
	17	15	7	6	1	1	0	0	0	0
	70	54	36	30	5	4	0	0	2	1
	32	38	28	12	2	3	0	0	0	0
	7	17	4	3	3	1	0	0	0	0
夷 隅 郡 大多喜町 御宿町	129	66	65	34	7	8	0	6	0	0
	56	41	30	23	3	7	0	3	0	0
	73	25	35	11	4	1	0	3	0	0
安 房 郡 鋸南町	36	31	8	8	0	0	0	0	1	0
	36	31	8	8	0	0	0	0	1	0

第5表 市区町村別県外との移動

区 分	東 北								中 部	
	宮城県		秋田県		山形県		福島県		新潟県	
	転入	転出	転入	転出	転入	転出	転入	転出	転入	転出
県 計	2,856	2,539	834	623	837	702	2,158	1,817	1,960	1,498
市 計	2,830	2,495	817	610	825	697	2,130	1,758	1,940	1,468
郡 計	26	44	17	13	12	5	28	59	20	30
千 葉 市 計	515	352	127	105	169	103	372	226	379	218
中 央 区	170	92	41	17	43	21	109	64	105	56
花 見 川 区	98	61	33	22	32	24	81	45	87	40
稲 毛 区	104	78	21	19	32	19	73	46	83	39
若 葉 区	53	41	9	12	21	18	48	32	29	42
緑 区	39	41	13	12	24	11	37	21	22	14
美 浜 区	51	39	10	23	17	10	24	18	53	27
銚 子 市	10	11	0	4	9	5	13	16	12	9
市 船 橋 市	370	277	79	64	100	87	214	144	221	149
館 山 市	380	287	116	64	84	54	240	204	249	166
木 更 津 市	9	11	4	2	3	4	7	7	9	8
	60	32	15	13	15	14	44	20	54	22
松 戸 市	277	258	67	100	68	62	223	160	163	137
野 田 市	45	26	10	8	12	14	50	40	41	27
茂 原 市	20	16	4	0	11	10	20	15	15	16
成 田 市	61	88	25	27	12	69	67	91	58	63
佐 倉 市	49	42	15	9	14	5	34	20	20	20
東 金 市	18	19	12	4	8	7	27	11	23	7
旭 志 野 市	13	15	4	7	7	7	17	6	9	2
習 志 野 市	116	91	37	11	48	23	77	51	103	72
柏 野 市	195	208	53	39	56	27	132	123	117	101
勝 浦 市	6	7	2	2	4	3	2	8	3	6
市 原 山 市	67	90	34	18	45	24	76	70	70	56
流 山 市	144	111	28	20	19	21	95	67	81	39
八 千 代 市	84	83	32	9	29	19	75	54	53	28
我 孫 子 市	33	39	13	11	8	15	35	36	21	20
鴨 川 市	5	9	7	1	8	6	15	11	10	10
鎌 ヶ 谷 市	42	41	8	4	8	13	25	22	19	75
君 津 市	21	16	13	8	6	3	14	11	6	13
富 津 市	4	6	5	1	6	4	9	3	7	7
浦 安 市	111	82	46	17	35	16	76	56	101	54
四 街 道 市	25	20	6	6	1	9	21	14	17	15
袖 ヶ 浦 市	16	8	11	12	3	5	27	8	1	14
八 街 市	27	54	7	11	1	11	5	61	12	32
印 西 市	38	81	18	17	15	22	33	80	26	20
白 井 市	25	13	2	3	4	4	17	10	2	4
富 里 市	13	49	6	4	7	18	19	31	14	34
南 房 総 市	7	4	0	1	0	1	3	0	3	3
匝 瑳 市	6	0	1	1	0	3	3	1	3	2
香 取 市	9	38	1	5	3	8	10	63	10	7
山 武 市	6	2	1	1	3	1	11	4	4	3
い す み 市	2	3	2	1	0	0	7	8	1	6
大 網 白 里 市	1	6	6	0	4	0	15	6	3	3

(令和4年1月1日～令和5年1月1日) (つづき)

(単位：人)

区 分	東 北								中 部	
	宮城県		秋田県		山形県		福島県		新潟県	
	転入	転出	転入	転出	転入	転出	転入	転出	転入	転出
印 旆 郡 酒々井町 栄町	8	15	11	3	6	1	8	16	6	9
	4	8	5	2	5	1	8	9	5	7
	4	7	6	1	1	0	0	7	1	2
香 取 郡 神崎町 多古町 東庄町	3	3	1	2	2	0	5	19	2	4
	0	0	0	0	1	0	0	1	0	0
	0	3	1	2	1	0	3	11	0	2
	3	0	0	0	0	0	2	7	2	2
山 武 郡 九 九 里 町 芝 山 町 横 芝 光 町	3	10	2	4	1	3	8	16	5	8
	1	2	1	3	0	0	2	7	0	4
	2	2	1	0	0	1	0	7	2	1
	0	6	0	1	1	2	6	2	3	3
長 生 郡 一 宮 町 睦 沢 町 長 生 村 白 生子 町 長 柄 町 長 南 町	11	15	3	1	2	1	7	8	4	7
	3	13	1	0	0	0	2	1	1	4
	1	0	0	0	1	0	0	3	0	1
	3	1	1	0	0	1	0	3	1	1
	1	1	0	0	1	0	5	0	2	1
	2	0	0	1	0	0	0	1	0	0
夷 隅 郡 大 多 喜 町 御 宿 町	1	1	0	3	1	0	0	0	2	1
	1	0	0	0	0	0	0	0	1	0
	0	1	0	3	1	0	0	0	1	1
安 房 郡 鋸 南 町	0	0	0	0	0	0	0	0	1	1
	0	0	0	0	0	0	0	0	1	1

第5表 市区町村別県外との移動

区 分	中 部									
	富山県		石川県		福井県		山梨県		長野県	
	転入	転出	転入	転出	転入	転出	転入	転出	転入	転出
県 計	707	608	761	601	388	291	936	1,181	1,840	1,953
市 計	684	592	748	575	379	279	912	1,152	1,820	1,886
郡 計	23	16	13	26	9	12	24	29	20	67
千 葉 市	110	77	138	97	57	55	159	159	297	311
中 央 区	31	18	42	25	13	15	47	32	78	64
花 見 川 区	17	20	28	23	10	13	27	27	49	46
稲 毛 区	32	20	26	15	22	2	30	19	70	61
若 葉 区	12	7	13	11	3	14	23	35	42	54
緑 美 区	8	3	10	9	2	4	13	18	16	38
美 浜 区	10	9	19	14	7	7	19	28	42	48
銚 子 市	7	7	1	1	1	0	6	10	16	14
市 船 橋 市	106	53	85	56	61	23	107	103	231	177
館 山 市	80	66	99	69	39	35	84	116	238	198
木 更 津 市	6	1	4	0	0	3	6	3	9	7
	7	9	15	3	3	2	14	18	23	37
松 戸 市	59	32	69	42	36	34	75	140	157	183
野 田 市	10	6	13	15	3	3	18	13	42	28
茂 原 市	3	2	6	3	9	3	6	10	15	10
成 田 市	24	32	23	17	11	8	20	43	56	48
佐 倉 市	18	5	9	3	8	2	18	23	31	31
東 金 市	2	6	4	3	2	1	12	5	28	7
旭 志 野 市	9	8	1	11	0	1	7	12	8	16
習 志 野 市	41	22	19	19	11	9	65	30	70	49
柏 勝 浦 市	46	41	56	50	50	18	58	114	124	128
勝 浦 市	1	0	4	3	0	2	2	2	2	6
市 原 山 市	18	12	38	8	11	13	27	21	51	56
流 山 市	35	35	30	11	6	15	31	19	59	81
八 千 代 市	13	17	22	19	8	8	30	25	70	57
我 孫 子 市	8	12	2	15	3	7	16	16	19	31
鴨 川 市	3	0	0	2	2	1	6	4	20	15
鎌 ヶ 谷 市	10	3	5	10	7	1	8	17	16	29
君 津 市	7	2	16	8	1	2	5	2	8	4
富 津 市	1	3	1	3	2	0	6	3	4	6
浦 安 市	25	25	30	13	18	7	44	35	90	68
四 街 道 市	2	7	7	4	2	12	9	15	15	19
袖 ヶ 浦 市	8	2	9	3	6	2	5	4	12	4
八 街 市	1	45	5	22	6	1	5	72	14	67
印 西 市	10	7	22	13	7	2	18	33	28	30
白 井 市	3	1	6	5	1	1	11	7	12	14
富 里 市	1	46	3	33	4	1	10	13	10	74
南 房 総 市	2	1	0	0	0	1	2	2	4	4
匝 瑳 市	2	0	0	3	0	0	0	1	1	5
香 取 市	0	4	2	8	1	3	6	11	20	16
山 武 市	0	0	0	2	2	0	4	21	11	45
い す み 市	3	2	1	0	0	3	6	20	3	7
大 網 白 里 市	3	1	3	1	1	0	6	10	6	4

(令和4年1月1日～令和5年1月1日) (つづき)

(単位：人)

区 分	中 部									
	富山県		石川県		福井県		山梨県		長野県	
	転入	転出	転入	転出	転入	転出	転入	転出	転入	転出
印 旆 郡 酒々井町 栄町	4	0	9	9	2	4	8	6	6	17
	3	0	9	8	1	4	5	3	4	13
	1	0	0	1	1	0	3	3	2	4
香 取 郡 神崎町 多古町 東庄町	3	0	0	3	1	0	2	1	4	6
	0	0	0	0	0	0	1	0	0	1
	3	0	0	3	0	0	0	0	4	4
	0	0	0	0	1	0	1	1	0	1
山 武 郡 九 九 里 町 芝 山 町 横 芝 光 町	12	4	1	6	1	6	5	9	2	6
	6	4	0	4	1	0	0	5	0	0
	4	0	0	0	0	4	4	2	1	2
	2	0	1	2	0	2	1	2	1	4
長 生 郡 一 宮 町 睦 沢 町 長 生 村 白 生子 村 長 柄 町 長 南 町	4	12	2	7	0	2	6	10	7	37
	1	10	0	4	0	0	6	3	1	33
	2	0	0	0	0	0	0	1	1	1
	1	2	1	1	0	0	0	3	2	0
	0	0	1	0	0	1	0	1	2	1
	0	0	0	0	0	0	0	2	1	2
	0	0	0	2	0	1	0	0	0	0
夷 隅 郡 大 多 喜 町 御 宿 町	0	0	0	0	5	0	1	2	0	1
	0	0	0	0	5	0	1	1	0	1
	0	0	0	0	0	0	0	1	0	0
安 房 郡 鋸 南 町	0	0	1	1	0	0	2	1	1	0
	0	0	1	1	0	0	2	1	1	0

第5表 市区町村別県外との移動

区 分	中 部						近 畿			
	岐阜県		静岡県		愛知県		三重県		滋賀県	
	転入	転出	転入	転出	転入	転出	転入	転出	転入	転出
県 計	889	769	3,230	3,234	5,319	4,729	969	924	728	625
市 計	871	742	3,176	3,116	5,253	4,602	934	909	712	607
郡 計	18	27	54	118	66	127	35	15	16	18
千 葉 市 計	148	124	566	426	775	705	174	124	121	96
中 央 区	49	31	171	108	231	178	58	32	34	19
花 見 川 区	29	16	85	67	155	146	42	26	24	15
稲 毛 区	20	27	110	60	144	109	28	15	15	9
若 葉 区	15	23	81	99	80	99	13	17	13	21
緑 区	12	4	50	38	57	50	13	17	13	21
美 浜 区	23	23	69	54	108	123	20	17	22	11
銚 子 市	6	5	25	26	22	21	8	4	3	4
市 船 橋 市	115	96	371	289	778	559	90	88	88	61
館 山 市	112	70	385	365	680	493	89	82	92	61
木 更 津 市	7	2	22	14	13	18	8	12	5	3
	11	18	81	58	84	74	44	47	12	9
松 戸 市	69	52	243	235	504	341	80	58	59	46
野 田 市	15	17	57	51	78	67	17	17	13	17
茂 原 市	3	9	30	29	42	37	15	8	8	17
成 田 市	42	32	98	180	132	197	20	36	30	41
佐 倉 市	9	8	61	56	61	64	12	25	7	11
東 金 市	5	9	16	10	20	19	3	9	3	6
旭 志 野 市	6	7	6	29	18	23	5	11	5	1
習 志 野 市	30	19	171	114	217	184	24	24	21	15
柏 勝 浦 市	60	41	194	232	414	302	66	55	47	37
	5	1	11	8	5	4	4	1	2	1
市 原 山 市	37	25	127	100	185	145	42	37	30	18
流 山 市	23	45	97	95	268	309	22	35	33	28
八 千 代 子 市	28	27	101	94	171	140	37	33	16	21
我 孫 子 市	15	13	37	59	50	53	15	9	20	5
鴨 川 市	5	10	16	21	13	26	5	11	2	1
鎌 ヶ 谷 市	6	21	45	50	54	65	6	15	6	11
君 津 市	5	9	31	24	36	28	6	4	4	3
富 津 市	6	4	15	10	16	13	3	4	2	0
浦 安 市	47	18	164	102	276	228	45	27	32	30
四 街 道 市	8	1	19	18	42	48	14	13	6	3
袖 ヶ 浦 市	1	3	15	37	26	38	27	11	10	6
八 街 市	15	17	18	80	34	60	7	22	8	10
印 西 市	12	8	48	47	54	61	19	7	8	6
白 井 市	2	5	21	15	37	26	7	6	4	8
富 里 市	2	15	26	124	34	147	9	37	7	8
南 房 総 市	3	0	8	8	7	3	3	1	2	0
匝 瑳 市	1	2	7	8	3	5	0	4	0	4
香 取 市	6	2	13	38	23	42	3	16	4	2
山 武 市	1	3	8	38	44	34	1	14	2	11
い す み 市	0	3	12	11	16	4	0	2	0	1
大 網 白 里 市	5	1	11	15	21	19	4	0	0	5

(令和4年1月1日～令和5年1月1日) (つづき)

(単位：人)

区 分	中 部						近 畿			
	岐阜県		静岡県		愛知県		三重県		滋賀県	
	転入	転出	転入	転出	転入	転出	転入	転出	転入	転出
印 旛 郡 酒々井町 栄町	8	5	19	16	17	31	14	2	3	0
	4	4	8	11	12	23	12	2	3	0
	4	1	11	5	5	8	2	0	0	0
香 取 郡 神崎町 多古町 東庄町	4	1	6	4	7	14	6	2	7	8
	1	0	0	1	1	2	2	0	4	0
	2	1	0	2	2	6	1	0	3	7
	1	0	6	1	4	6	3	2	0	1
山 武 郡 九十九里町 芝山町 横芝光町	2	5	11	26	22	16	5	4	2	4
	2	1	5	17	10	6	1	1	1	3
	0	0	1	2	3	3	3	3	1	0
	0	4	5	7	9	7	1	0	0	1
長 生 郡 一宮町 睦沢町 長生村 白生子村 長柄町 長南町	4	16	16	65	18	60	10	5	4	5
	2	12	4	50	7	52	3	3	1	3
	0	1	0	1	1	1	1	1	0	0
	1	1	7	3	5	4	4	0	3	2
	1	1	1	5	4	1	1	0	0	0
	0	0	1	4	1	2	0	1	0	0
夷 隅 郡 大多喜町 御宿町	0	0	0	5	1	5	0	2	0	0
	0	0	0	3	1	5	0	2	0	0
	0	0	0	2	0	0	0	0	0	0
安 房 郡 鋸南町	0	0	2	2	1	1	0	0	0	1
	0	0	2	2	1	1	0	0	0	1

第5表 市区町村別県外との移動

区 分	近 畿									
	京都府		大阪府		兵庫県		奈良県		和歌山県	
	転入	転出	転入	転出	転入	転出	転入	転出	転入	転出
県 計	1,451	1,290	6,190	5,393	3,310	2,587	573	511	338	290
市 計	1,432	1,265	6,122	5,296	3,272	2,519	566	499	332	282
郡 計	19	25	68	97	38	68	7	12	6	8
千 葉 市	252	219	902	832	498	384	85	92	62	37
中 央 区	87	60	287	276	132	88	21	15	26	8
花 見 川 区	52	39	187	149	115	63	14	20	20	6
稲 毛 区	38	34	143	105	85	52	19	10	8	1
若 葉 区	23	15	62	114	48	52	4	16	2	8
緑 美 区	17	26	58	51	38	50	20	7	2	4
美 浜 区	35	45	165	137	80	79	7	24	4	10
銚 子 市	7	8	16	23	10	9	0	1	1	1
市 船 橋 市	192	159	1,085	832	518	375	98	50	44	29
館 山 市	202	127	868	743	414	290	91	71	47	32
木 更 津 市	26	18	14	26	4	12	2	3	2	4
	15	22	74	74	35	30	3	7	10	13
松 戸 市	92	90	533	460	288	207	35	46	34	28
野 田 市	17	16	69	53	47	28	6	7	3	2
茂 原 市	11	12	40	28	16	22	3	5	1	1
成 田 市	31	41	162	189	95	84	22	19	10	9
佐 倉 市	28	23	74	90	49	44	8	5	3	2
東 金 市	6	3	17	18	11	15	4	3	4	0
旭 志 野 市	5	11	13	15	13	20	1	0	3	4
習 志 野 市	46	59	193	188	97	102	16	19	9	10
柏 勝 浦 市	128	101	396	346	256	159	45	22	14	25
	2	4	6	6	3	8	0	1	1	0
市 原 山 市	48	26	126	101	95	71	16	14	12	11
流 山 市	79	71	351	217	150	129	29	21	10	7
八 千 代 市	34	32	231	150	114	83	17	13	15	11
我 孫 子 市	19	18	76	90	31	55	4	7	4	4
鴨 川 市	5	5	12	15	6	12	1	0	2	4
鎌 ヶ 谷 市	13	14	89	44	38	31	3	2	1	2
君 津 市	8	9	14	22	23	20	4	2	4	1
富 津 市	2	4	7	15	11	7	2	5	2	2
浦 安 市	92	68	465	347	257	145	35	19	18	6
四 街 道 市	17	4	29	48	28	14	3	3	1	9
袖 ヶ 浦 市	7	4	29	26	20	15	5	4	0	1
八 街 市	3	19	24	69	40	17	6	20	4	11
印 西 市	10	32	93	60	36	68	11	8	4	2
白 井 市	12	8	24	21	17	9	3	1	1	2
富 里 市	9	12	23	56	21	25	1	25	2	0
南 房 総 市	2	3	5	14	1	8	1	0	0	0
匝 瑳 市	2	0	13	2	0	0	1	0	0	3
香 取 市	4	7	16	30	11	6	2	1	1	2
山 武 市	2	2	12	17	8	4	1	0	2	2
い す み 市	3	3	6	17	2	1	0	0	0	0
大 網 白 里 市	1	11	15	12	9	10	2	3	1	5

(令和4年1月1日～令和5年1月1日) (つづき)

(単位：人)

区 分	近 畿									
	京都府		大阪府		兵庫県		奈良県		和歌山県	
	転入	転出	転入	転出	転入	転出	転入	転出	転入	転出
印 旛 郡 酒々井町 栄町	3	4	15	25	9	13	3	1	0	0
	2	4	9	22	9	7	3	1	0	0
	1	0	6	3	0	6	0	0	0	0
香 取 郡 神崎町 多古町 東庄町	4	3	9	9	9	7	1	2	0	2
	1	1	2	0	0	5	0	0	0	0
	3	2	5	5	5	1	1	2	0	2
	0	0	2	4	4	1	0	0	0	0
山 武 郡 九 九 里 町 芝 山 町 横 芝 光 町	4	7	7	12	10	18	2	4	4	3
	2	2	0	3	1	9	1	0	4	1
	1	2	1	1	2	1	1	1	0	0
	1	3	6	8	7	8	0	3	0	2
長 生 郡 一 宮 町 睦 沢 町 長 生 村 白 生子 村 長 柄 町 長 南 町	5	6	29	48	6	29	1	2	0	2
	2	2	7	41	2	23	0	0	0	0
	0	1	0	0	0	1	0	0	0	0
	2	2	15	4	2	2	1	0	0	2
	1	1	1	0	1	1	0	0	0	0
	0	0	4	1	1	1	0	2	0	0
夷 隅 郡 大 多 喜 町 御 宿 町	2	3	7	2	4	1	0	3	0	1
	1	2	3	1	3	0	0	1	0	1
	1	1	4	1	1	1	0	2	0	0
安 房 郡 鋸 南 町	1	2	1	1	0	0	0	0	2	0
	1	2	1	1	0	0	0	0	2	0

第5表 市区町村別県外との移動

区 分	中 国 ・ 四 国									
	鳥取県		島根県		岡山県		広島県		山口県	
	転入	転出	転入	転出	転入	転出	転入	転出	転入	転出
県 計	259	200	255	245	1,027	777	1,793	1,363	794	681
市 計	257	191	252	235	1,019	757	1,770	1,348	783	650
郡 計	2	9	3	10	8	20	23	15	11	31
千 葉 市	42	45	43	37	223	113	301	221	118	93
中 央 区	11	13	7	9	62	40	81	53	26	18
花 見 川 区	8	6	4	12	34	17	61	33	24	19
稲 毛 区	4	5	10	6	61	17	54	42	11	22
若 葉 区	4	1	4	2	19	13	25	21	16	11
緑 美 区	7	13	10	2	22	12	21	24	16	5
美 浜 区	8	7	8	6	25	14	59	48	25	18
銚 子 市	2	1	1	0	5	3	4	2	1	0
市 船 橋 市	47	23	24	30	105	71	233	176	90	55
館 山 市	38	34	36	31	131	80	250	143	88	67
木 更 津 市	2	0	0	4	2	1	16	16	4	9
松 戸 市	8	2	3	3	20	16	31	36	29	25
野 田 市	17	7	35	22	67	59	154	117	71	58
茂 原 市	11	2	9	10	26	11	11	20	17	3
成 田 市	5	0	3	3	9	5	10	7	4	6
佐 倉 市	5	18	4	5	23	82	39	54	18	44
東 金 市	1	0	1	0	12	4	4	6	9	3
旭 志 野 市	0	0	1	2	12	5	5	4	1	0
習 志 野 市	8	11	3	4	34	28	68	42	24	14
柏 野 市	9	15	18	10	86	59	151	90	91	76
勝 浦 市	1	0	0	0	0	1	0	4	1	1
市 原 山 市	13	6	14	8	40	24	67	74	64	49
流 山 市	7	0	3	2	40	52	74	34	25	14
八 千 代 市	7	2	8	12	26	19	53	33	25	13
我 孫 子 市	2	3	1	1	27	5	15	16	7	2
鴨 川 市	0	0	3	0	4	8	6	24	2	5
鎌 ヶ 谷 市	1	1	4	3	3	11	24	8	8	9
君 津 市	0	0	2	2	4	2	11	4	6	4
富 津 市	4	3	0	1	1	3	5	2	3	2
浦 安 市	10	5	14	8	36	28	111	84	22	24
四 街 道 市	1	1	3	2	6	3	13	7	14	5
袖 ヶ 浦 市	1	2	4	0	11	7	13	11	3	2
八 街 市	4	2	2	6	1	7	5	29	5	24
印 西 市	6	0	4	14	15	12	16	34	2	15
白 井 市	0	0	1	0	7	7	15	5	10	5
富 里 市	3	4	3	7	3	3	9	15	3	2
南 房 総 市	0	0	0	0	5	1	2	0	2	2
匝 瑳 市	0	1	0	0	1	0	0	1	0	0
香 取 市	1	2	0	1	5	4	2	6	2	4
山 武 市	0	0	0	1	8	5	1	5	4	2
い す み 市	0	0	1	0	4	2	3	7	1	2
大 網 白 里 市	0	0	0	0	3	9	4	3	2	2

(令和4年1月1日～令和5年1月1日) (つづき)

(単位：人)

区 分	中 国 ・ 四 国									
	鳥取県		島根県		岡山県		広島県		山口県	
	転入	転出	転入	転出	転入	転出	転入	転出	転入	転出
印 旛 郡 酒々井町 栄町	0	1	3	1	1	0	3	3	1	2
	0	1	1	1	0	0	3	3	1	1
	0	0	2	0	1	0	0	0	0	1
香 取 郡 神崎町 多古町 東庄町	1	1	0	0	2	0	3	4	0	9
	0	1	0	0	1	0	0	1	0	1
	0	0	0	0	1	0	0	1	0	0
	1	0	0	0	0	0	3	2	0	8
山 武 郡 九十九里町 芝山町 横光町	0	0	0	3	2	5	4	1	5	9
	0	0	0	0	2	1	3	0	4	7
	0	0	0	0	0	2	1	1	0	2
	0	0	0	3	0	2	0	0	1	0
長 生 郡 一宮町 睦沢町 長生村 白生子村 長柄町 長南町	0	7	0	6	2	14	5	5	5	6
	0	6	0	6	0	9	1	4	0	4
	0	0	0	0	0	2	0	0	0	0
	0	1	0	0	1	3	2	1	5	2
	0	0	0	0	1	0	1	0	0	0
	0	0	0	0	0	0	1	0	0	0
夷 隅 郡 大多喜町 御宿町	0	0	0	0	1	1	7	2	0	1
	0	0	0	0	0	1	6	2	0	0
	0	0	0	0	1	0	1	0	0	1
安 房 郡 鋸南町	1	0	0	0	0	0	1	0	0	4
	1	0	0	0	0	0	1	0	0	4

第5表 市区町村別県外との移動

区 分	中 国 ・ 四 国								九 州	
	徳島県		香川県		愛媛県		高知県		福岡県	
	転入	転出	転入	転出	転入	転出	転入	転出	転入	転出
県 計	386	246	537	524	766	585	303	291	3,873	3,480
市 計	378	239	527	520	756	571	297	289	3,839	3,412
郡 計	8	7	10	4	10	14	6	2	34	68
千 葉 市	69	35	96	67	115	92	54	33	627	529
中 央 区	20	11	28	14	37	20	19	11	168	111
花 見 川 区	10	10	19	16	24	26	7	8	109	110
稲 毛 区	10	8	7	9	19	20	16	9	103	93
若 葉 区	13	3	22	14	13	7	6	1	69	54
緑 美 区	6	1	3	2	8	10	2	2	56	52
美 浜 区	10	2	17	12	14	9	4	2	122	109
銚 子 市	3	1	0	1	3	2	5	0	10	9
市 船 橋 市	47	25	65	57	80	66	29	46	598	476
館 山 市	37	24	64	41	114	78	38	28	547	354
木 更 津 市	4	4	1	1	0	2	1	1	10	6
	7	4	5	5	11	7	3	3	98	81
松 戸 市	22	10	38	35	60	41	19	32	316	281
野 田 市	8	10	5	6	16	12	7	2	55	31
茂 原 市	1	1	3	2	6	2	5	7	30	24
成 田 市	12	13	11	44	25	25	11	12	119	152
佐 倉 市	5	1	11	9	25	6	9	1	65	59
東 金 市	0	2	1	2	6	4	1	1	22	10
旭 志 野 市	2	0	1	0	13	3	1	5	7	14
習 志 野 市	12	4	26	20	38	13	17	16	133	117
柏 勝 市	75	33	34	33	42	33	14	22	225	235
浦 勝 市	4	0	2	2	3	1	2	0	2	4
市 原 山 市	7	7	18	22	41	13	8	5	128	112
流 山 市	11	8	21	19	34	73	6	4	139	145
八 千 代 市	8	7	32	15	23	24	10	8	109	128
我 孫 子 市	4	4	6	17	2	6	1	0	40	49
鴨 川 市	2	2	2	0	3	3	3	3	18	22
鎌 ヶ 谷 市	3	4	6	6	11	4	2	6	39	43
君 津 市	0	1	1	2	4	2	1	8	45	67
富 津 市	0	1	0	3	2	4	1	0	29	21
浦 安 市	12	6	37	14	40	12	24	22	204	184
四 街 道 市	6	4	5	3	6	5	3	2	36	29
袖 ヶ 浦 市	1	0	3	2	4	10	3	2	16	19
八 街 市	3	7	3	22	5	11	3	0	41	74
印 西 市	4	7	10	6	11	2	6	14	49	52
白 井 市	3	2	4	2	5	4	1	0	14	11
富 里 市	0	4	6	52	2	2	4	2	24	44
南 房 総 市	0	0	1	0	0	2	0	1	2	0
匝 瑳 市	1	2	1	1	1	0	0	0	8	5
香 取 市	2	4	2	3	2	1	2	1	5	9
山 武 市	0	1	0	4	2	0	3	1	7	1
い す み 市	2	0	4	2	0	0	0	1	11	7
大 網 白 里 市	1	1	2	0	1	6	0	0	11	8

(令和4年1月1日～令和5年1月1日) (つづき)

(単位：人)

区 分	中 国 ・ 四 国								九 州	
	徳島県		香川県		愛媛県		高知県		福岡県	
	転入	転出	転入	転出	転入	転出	転入	転出	転入	転出
印 旛 郡 酒々井町 栄町	2	1	2	1	2	4	0	0	9	21
	1	0	2	1	0	2	0	0	6	20
	1	1	0	0	2	2	0	0	3	1
香 取 郡 神崎町 多古町 東庄町	5	1	1	0	6	0	4	0	4	4
	0	0	0	0	0	0	0	0	0	0
	5	1	0	0	3	0	4	0	3	2
	0	0	1	0	3	0	0	0	1	2
山 武 郡 九十九里町 芝山町 横光町	0	0	0	2	1	0	1	1	14	10
	0	0	0	2	0	0	1	0	2	6
	0	0	0	0	1	0	0	0	0	1
	0	0	0	0	0	0	0	1	12	3
長 生 郡 一宮町 睦沢町 長生村 白生子村 長柄町 長南町	1	5	2	1	1	10	0	1	6	32
	0	5	0	0	0	5	0	1	0	26
	0	0	0	0	0	0	0	0	0	0
	0	0	2	0	1	5	0	0	4	4
	1	0	0	1	0	0	0	0	1	2
	0	0	0	0	0	0	0	0	1	0
	0	0	0	0	0	0	0	0	0	0
夷 隅 郡 大多喜町 御宿町	0	0	5	0	0	0	1	0	0	1
	0	0	4	0	0	0	1	0	0	1
	0	0	1	0	0	0	0	0	0	0
安 房 郡 鋸南町	0	0	0	0	0	0	0	0	1	0
	0	0	0	0	0	0	0	0	1	0

第5表 市区町村別県外との移動

区 分	九 州									
	佐賀県		長崎県		熊本県		大分県		宮崎県	
	転入	転出	転入	転出	転入	転出	転入	転出	転入	転出
県 計	379	352	709	556	862	869	635	589	542	575
市 計	370	348	705	541	848	850	627	581	536	550
郡 計	9	4	4	15	14	19	8	8	6	25
千 葉 市	53	65	123	101	147	136	105	100	79	71
中 央 区	18	19	45	33	54	36	29	17	23	14
花 見 川 区	9	9	17	9	19	19	17	19	15	16
稲 毛 区	10	16	18	17	25	28	24	13	17	10
若 葉 区	2	12	20	19	13	14	8	28	5	3
緑 美 区	4	4	10	13	11	8	6	13	11	12
美 浜 区	10	5	13	10	25	31	21	10	8	16
銚 子 市	0	0	1	3	9	1	1	6	3	0
市 船 橋 市	54	25	87	43	103	93	85	29	61	42
館 山 市	49	42	84	64	112	95	72	64	64	60
木 更 津 市	1	1	15	6	3	1	1	3	1	5
	14	13	18	12	12	20	24	14	18	9
松 戸 市	31	43	62	24	73	73	58	50	50	33
野 田 市	11	6	5	4	13	8	11	7	8	5
茂 原 市	1	1	2	3	8	4	1	6	1	9
成 田 市	13	20	24	19	25	58	20	20	25	87
佐 倉 市	6	3	9	11	9	12	1	10	14	11
東 金 市	1	0	6	0	7	7	9	1	8	2
旭 志 野 市	1	0	1	5	11	5	1	2	2	6
習 志 野 市	8	7	33	23	46	30	27	23	25	18
柏 勝 浦 市	24	15	57	61	61	52	33	31	29	36
	0	1	5	0	2	0	4	3	0	1
市 原 山 市	18	10	25	23	35	33	24	23	26	35
流 山 市	20	9	21	21	24	15	20	12	14	16
八 千 代 子 市	9	14	36	12	21	31	21	23	19	20
我 孫 子 市	4	8	10	4	5	7	5	8	9	9
鴨 川 市	5	6	5	1	7	7	6	2	2	6
鎌 ヶ 谷 市	4	0	11	9	8	20	14	6	2	1
君 津 市	4	1	6	11	7	8	20	23	12	4
富 津 市	2	0	0	2	7	3	5	3	0	7
浦 安 市	20	10	29	11	31	36	26	29	22	13
四 街 道 市	1	4	2	10	9	17	6	7	3	6
袖 ヶ 浦 市	0	0	7	2	7	7	1	7	7	1
八 街 市	1	6	0	10	7	19	1	28	3	5
印 西 市	10	7	6	24	13	21	9	6	9	12
白 井 市	0	0	3	7	3	10	3	4	0	4
富 里 市	1	29	1	7	8	6	3	18	7	4
南 房 総 市	2	0	6	4	0	1	0	1	1	0
匝 瑳 市	0	0	0	0	0	0	2	1	2	1
香 取 市	0	0	3	0	0	3	2	7	3	0
山 武 市	1	1	0	3	3	3	1	2	0	2
い す み 市	1	0	0	0	2	3	2	2	2	7
大 網 白 里 市	0	1	2	1	10	5	3	0	5	2

(令和4年1月1日～令和5年1月1日) (つづき)

(単位：人)

区 分	九 州									
	佐賀県		長崎県		熊本県		大分県		宮崎県	
	転入	転出	転入	転出	転入	転出	転入	転出	転入	転出
印 旛 郡 酒々井町 栄町	8	2	0	13	6	5	4	0	0	3
	1	2	0	13	2	5	3	0	0	3
	7	0	0	0	4	0	1	0	0	0
香 取 郡 神崎町 多古町 東庄町	0	0	1	0	2	1	1	1	1	2
	0	0	0	0	0	1	1	0	0	2
	0	0	1	0	0	0	0	1	1	0
	0	0	0	0	2	0	0	0	0	0
山 武 郡 九 十 里 町 芝 山 町 横 芝 光 町	0	1	2	0	2	13	1	1	0	5
	0	0	2	0	0	1	1	0	0	4
	0	0	0	0	1	9	0	1	0	0
	0	1	0	0	1	3	0	0	0	1
長 生 郡 一 宮 町 睦 沢 町 長 生 村 白 子 町 長 柄 町 長 南 町	1	0	0	2	3	0	2	6	5	14
	0	0	0	0	1	0	0	4	0	11
	0	0	0	0	0	0	0	0	0	0
	1	0	0	2	2	0	2	2	3	1
	0	0	0	0	0	0	0	0	0	2
	0	0	0	0	0	0	0	0	0	0
夷 隅 郡 大 多 喜 町 御 宿 町	0	1	1	0	1	0	0	0	0	0
	0	1	1	0	0	0	0	0	0	0
	0	0	0	0	1	0	0	0	0	0
安 房 郡 鋸 南 町	0	0	0	0	0	0	0	0	0	1
	0	0	0	0	0	0	0	0	0	1

第5表 市区町村別県外との移動

区 分	九 州				国 外	
	鹿児島県		沖縄県		転入	転出
	転入	転出	転入	転出		
県 計	907	875	1,700	1,577	46,016	16,260
市 計	894	867	1,661	1,521	43,720	15,818
郡 計	13	8	39	56	2,296	442
千 葉 市	157	133	253	232	5,002	2,423
中 央 区	48	35	67	62	1,018	479
花 見 川 区	21	32	37	38	751	469
稲 毛 区	30	29	47	46	864	460
若 葉 区	28	16	42	40	921	231
緑 区	1	6	28	15	253	197
美 浜 区	29	15	32	31	1,195	587
銚 子 市	8	4	11	7	567	199
市 船 橋 市	96	96	163	176	3,100	1,526
館 山 市	87	89	199	121	2,761	1,962
木 更 津 市	27	22	11	12	95	54
	12	14	33	46	419	288
松 戸 市	79	94	143	159	3,031	1,193
野 田 市	9	17	22	19	629	392
茂 原 市	11	6	12	11	207	119
成 田 市	27	45	77	49	4,264	394
佐 倉 市	16	19	42	17	935	437
東 金 市	10	4	25	9	544	121
旭 市	5	4	8	2	566	259
習 志 野 市	31	22	56	39	769	635
柏 野 市	109	89	158	152	2,964	1,035
勝 浦 市	4	8	7	7	47	31
市 原 山 市	32	34	75	49	1,749	501
流 山 市	28	22	39	48	1,364	428
八 千 代 市	25	18	54	48	988	577
我 孫 子 市	9	17	16	15	1,033	261
鴨 川 市	4	0	13	42	467	69
鎌 ヶ 谷 市	13	9	27	24	681	172
君 津 市	12	12	17	3	260	102
富 津 市	5	3	1	2	85	76
浦 安 市	26	19	79	41	953	845
四 街 道 市	5	4	13	28	505	195
袖 ヶ 浦 市	4	11	5	12	174	153
八 街 市	6	20	14	35	2,793	135
印 西 市	10	10	37	31	1,797	341
白 井 市	5	3	17	7	163	146
富 里 市	6	3	17	31	2,531	248
南 房 総 市	1	0	3	4	135	78
匝 瑳 市	0	0	3	0	94	77
香 取 市	13	5	4	30	754	126
山 武 市	1	8	1	6	847	71
い す み 市	1	3	1	0	328	91
大 網 白 里 市	0	0	5	7	119	58

(令和4年1月1日～令和5年1月1日) (つづき)

(単位：人)

区 分	九 州				国 外	
	鹿児島県		沖縄県		転入	転出
	転入	転出	転入	転出		
印 旛 郡 酒々井町 栄町	2	0	14	25	456	78
	2	0	12	20	392	38
	0	0	2	5	64	40
香 取 郡 神崎町 多古町 東庄町	5	0	7	4	199	149
	0	0	1	0	23	8
	4	0	6	2	101	102
	1	0	0	2	75	39
山 武 郡 九十九里町 芝山町 横光町	2	1	6	5	484	116
	0	0	3	3	209	54
	0	1	2	0	153	28
	2	0	1	2	122	34
長 生 郡 一宮町 睦沢町 長生村 白生子町 長柄町 長南町	2	7	7	14	1,091	69
	1	3	1	7	952	23
	0	4	0	0	16	9
	1	0	5	3	16	11
	0	0	1	1	71	17
	0	0	0	3	27	7
夷 隅 郡 大多喜町 御宿町	1	0	5	7	52	14
	1	0	5	6	9	7
	0	0	0	1	43	7
安 房 郡 鋸南町	1	0	0	1	14	16
	1	0	0	1	14	16

第6表 月別・市区町村別

月別		令和4年1月	2月	3月	4月	5月	6月
市区町村名							
県	計	6,272,900	6,269,105	6,265,781	6,267,579	6,274,322	6,278,052
市	計	6,079,737	6,076,328	6,073,307	6,075,592	6,082,297	6,086,014
郡	計	193,163	192,777	192,474	191,987	192,025	192,038
千葉	市	977,306	976,853	976,489	976,925	977,823	978,461
中央	区	212,383	212,287	212,245	212,672	213,120	213,425
花見川	区	176,909	176,854	176,844	176,965	177,010	177,066
稲毛	区	160,177	160,115	160,014	160,093	160,355	160,433
若葉	区	146,144	145,988	145,817	145,710	145,776	145,832
緑	区	129,748	129,715	129,704	129,553	129,470	129,514
美浜	区	151,945	151,894	151,865	151,932	152,092	152,191
銚子	市	56,680	56,489	56,326	56,093	56,119	56,074
市川	市	495,402	495,260	495,055	496,104	496,570	496,932
船橋	市	644,443	644,019	643,806	644,697	645,055	645,432
館山	市	44,523	44,458	44,403	44,195	44,268	44,219
木更津	市	136,227	136,122	136,079	135,947	136,004	136,079
松戸	市	496,350	496,136	496,073	496,540	496,835	497,030
野田	市	152,204	152,067	152,060	151,926	152,016	152,045
茂原	市	86,204	86,183	86,113	86,054	86,001	85,982
成田	市	131,227	131,060	130,928	131,111	131,929	132,075
佐倉	市	166,996	166,821	166,711	166,511	166,522	166,608
東金	市	57,508	57,492	57,262	57,223	57,647	57,719
旭	市	62,920	62,849	62,777	62,646	62,684	62,675
習志野	市	176,311	176,122	175,954	176,015	176,090	176,056
柏	市	430,096	429,918	429,865	430,032	431,159	431,644
勝浦	市	16,389	16,314	16,247	16,206	16,208	16,204
市原	市	267,074	266,854	266,559	266,493	266,598	266,671
流山	市	205,210	205,461	205,713	206,137	206,668	207,002
八千代	市	201,240	201,213	201,332	201,410	201,637	201,837
我孫子	市	130,159	130,111	130,015	129,904	129,945	130,063
鴨川	市	31,631	31,566	31,465	31,312	31,412	31,368
鎌ヶ谷	市	109,916	109,834	109,721	109,744	109,755	109,800
君津	市	81,132	81,032	80,942	80,750	80,674	80,686
富津	市	41,531	41,454	41,376	41,248	41,200	41,149
浦安	市	169,407	169,406	169,325	170,008	170,144	170,223
四街道	市	94,278	94,308	94,383	94,410	94,452	94,489
袖ヶ浦	市	64,359	64,369	64,377	64,414	64,414	64,500
八街	市	66,562	66,430	66,354	66,284	66,584	66,665
印西	市	104,888	105,036	105,061	105,396	106,033	106,182
白井	市	61,977	62,046	62,023	61,996	61,999	62,006
富里	市	49,203	49,137	49,094	49,151	49,317	49,611
南房総	市	34,936	34,871	34,766	34,636	34,598	34,537
匝瑳	市	34,296	34,237	34,156	34,060	34,021	33,986
香取	市	70,948	70,808	70,677	70,430	70,316	70,366
山武	市	47,544	47,431	47,380	47,279	47,360	47,393
いすみ	市	34,878	34,821	34,749	34,648	34,600	34,587
大網白里	市	47,782	47,740	47,691	47,657	47,640	47,658

人口推移

(各月1日現在、単位:人)

7月	8月	9月	10月	11月	12月	令和5年1月
6,278,378	6,277,478	6,276,232	6,275,278	6,275,174	6,274,772	6,272,144
6,086,774	6,085,950	6,084,967	6,084,302	6,084,342	6,084,105	6,081,692
191,604	191,528	191,265	190,976	190,832	190,667	190,452
978,699	978,529	978,704	978,801	978,756	978,562	977,994
213,515	213,568	213,621	213,609	213,645	213,684	213,610
177,138	177,108	177,072	176,999	176,995	176,962	176,872
160,399	160,305	160,298	160,378	160,412	160,360	160,194
145,718	145,643	145,558	145,548	145,579	145,484	145,393
129,587	129,590	129,604	129,618	129,593	129,543	129,540
152,342	152,315	152,551	152,649	152,532	152,529	152,385
56,044	55,987	55,905	55,780	55,725	55,607	55,467
497,077	497,026	496,990	496,834	496,922	496,588	496,136
645,820	646,091	646,079	645,757	645,857	645,895	645,762
44,184	44,183	44,204	44,124	44,069	44,015	43,935
136,152	136,240	136,388	136,468	136,463	136,429	136,483
497,129	497,170	497,082	496,862	496,884	496,954	496,571
152,132	152,124	152,019	152,044	152,092	152,146	152,058
85,958	85,927	85,882	85,827	85,803	85,824	85,748
131,694	131,419	131,419	131,476	131,654	131,675	131,853
166,614	166,565	166,378	166,335	166,341	166,298	166,224
57,806	57,803	57,738	57,753	57,691	57,669	57,528
62,648	62,573	62,548	62,508	62,436	62,388	62,297
176,101	176,009	175,945	176,004	176,011	175,916	175,751
431,873	432,108	432,198	432,450	432,605	432,745	432,562
16,230	16,221	16,191	16,163	16,127	16,129	16,100
266,475	266,273	265,963	265,889	265,695	265,573	265,419
207,115	207,249	207,608	207,808	208,098	208,313	209,099
202,065	202,290	202,358	202,369	202,451	202,626	202,603
130,058	129,971	129,850	129,862	129,835	129,818	129,721
31,343	31,280	31,223	31,186	31,163	31,131	31,066
109,793	109,775	109,749	109,741	109,687	109,676	109,609
80,629	80,567	80,499	80,476	80,395	80,329	80,205
41,114	41,053	40,966	40,902	40,850	40,767	40,639
170,166	169,996	169,962	169,959	169,898	170,363	170,301
94,572	94,658	94,650	94,588	94,603	94,647	94,653
64,529	64,560	64,581	64,618	64,632	64,665	64,658
66,650	66,493	66,429	66,393	66,389	66,276	66,219
106,177	106,321	106,416	106,587	106,697	106,776	107,208
62,054	62,078	62,118	62,118	62,148	62,165	62,096
49,550	49,337	49,195	49,191	49,238	49,245	49,203
34,501	34,482	34,448	34,400	34,354	34,297	34,261
34,007	33,941	33,905	33,848	33,821	33,765	33,702
70,282	70,166	70,069	69,933	69,823	69,809	69,687
47,363	47,371	47,340	47,315	47,251	47,237	47,155
34,539	34,519	34,395	34,372	34,337	34,266	34,199
47,631	47,595	47,573	47,561	47,541	47,521	47,520

第6表 月別・市区町村別

市区町村名	令和4年1月	2月	3月	4月	5月	6月
印旛郡	40,375	40,297	40,222	40,103	40,126	40,148
酒々井町	20,506	20,467	20,387	20,319	20,359	20,368
栄町	19,869	19,830	19,835	19,784	19,767	19,780
香取郡	31,996	31,916	31,900	31,804	31,761	31,725
神崎町	5,690	5,689	5,702	5,680	5,676	5,673
多古町	13,363	13,338	13,308	13,269	13,247	13,246
東庄町	12,943	12,889	12,890	12,855	12,838	12,806
山武郡	42,845	42,774	42,694	42,521	42,457	42,555
九十九里町	14,211	14,182	14,155	14,093	14,069	14,102
芝山町	6,907	6,889	6,870	6,837	6,857	6,901
横芝光町	21,727	21,703	21,669	21,591	21,531	21,552
長生郡	55,864	55,757	55,671	55,671	55,782	55,733
一宮町	11,906	11,905	11,876	11,992	12,162	12,144
睦沢町	6,678	6,661	6,659	6,637	6,625	6,621
長生村	13,612	13,575	13,534	13,510	13,539	13,524
白子町	10,078	10,062	10,065	10,045	10,013	10,008
長柄町	6,550	6,532	6,517	6,482	6,463	6,462
長南町	7,040	7,022	7,020	7,005	6,980	6,974
夷隅郡	15,371	15,337	15,309	15,245	15,250	15,253
大多喜町	8,615	8,597	8,576	8,517	8,541	8,545
御宿町	6,756	6,740	6,733	6,728	6,709	6,708
安房郡	6,712	6,696	6,678	6,643	6,649	6,624
鋸南町	6,712	6,696	6,678	6,643	6,649	6,624

人口推移 (つづき)

(各月1日現在、単位:人)

7月	8月	9月	10月	11月	12月	令和5年1月
40,121	40,129	40,113	40,112	40,103	40,135	40,101
20,348	20,371	20,381	20,390	20,381	20,413	20,385
19,773	19,758	19,732	19,722	19,722	19,722	19,716
31,728	31,722	31,665	31,598	31,559	31,491	31,476
5,676	5,683	5,676	5,667	5,666	5,649	5,642
13,251	13,246	13,213	13,185	13,169	13,146	13,141
12,801	12,793	12,776	12,746	12,724	12,696	12,693
42,408	42,353	42,310	42,214	42,172	42,200	42,080
14,032	13,997	13,968	13,930	13,913	13,919	13,883
6,871	6,861	6,867	6,838	6,835	6,845	6,814
21,505	21,495	21,475	21,446	21,424	21,436	21,383
55,522	55,517	55,425	55,335	55,313	55,191	55,168
11,941	11,945	11,897	11,885	11,932	11,883	11,898
6,613	6,606	6,586	6,574	6,564	6,555	6,554
13,536	13,537	13,540	13,522	13,514	13,499	13,476
10,018	10,020	10,016	9,988	9,961	9,935	9,951
6,455	6,450	6,447	6,442	6,435	6,422	6,406
6,959	6,959	6,939	6,924	6,907	6,897	6,883
15,226	15,218	15,189	15,171	15,150	15,123	15,108
8,531	8,528	8,507	8,492	8,475	8,455	8,435
6,695	6,690	6,682	6,679	6,675	6,668	6,673
6,599	6,589	6,563	6,546	6,535	6,527	6,519
6,599	6,589	6,563	6,546	6,535	6,527	6,519

第6表の2 月別・市区町村別

月別		令和4年1月	2月	3月	4月	5月	6月
市区町村名							
県	計	161,923	161,120	160,878	161,920	167,079	171,071
市	計	159,092	158,328	158,120	159,056	163,943	167,713
郡	計	2,831	2,792	2,758	2,864	3,136	3,358
千葉	市	28,692	28,596	28,556	28,639	29,197	29,847
中央	区	6,284	6,235	6,195	6,161	6,309	6,459
花見川	区	4,876	4,875	4,904	4,898	4,974	5,090
稲毛	区	4,376	4,365	4,355	4,366	4,468	4,534
若葉	区	3,980	3,969	3,957	3,967	4,073	4,185
緑	区	1,639	1,621	1,606	1,611	1,629	1,652
美浜	区	7,537	7,531	7,539	7,636	7,744	7,927
銚子	市	2,192	2,174	2,152	2,140	2,254	2,300
市川	市	17,509	17,429	17,423	17,443	17,701	17,931
船橋	市	19,021	18,905	18,829	18,794	18,952	19,137
館山	市	406	407	408	417	438	444
木更津	市	2,512	2,502	2,503	2,506	2,545	2,601
松戸	市	17,210	17,116	17,079	17,245	17,464	17,687
野田	市	3,594	3,567	3,571	3,610	3,657	3,786
茂原	市	1,356	1,350	1,337	1,336	1,362	1,396
成田	市	5,766	5,731	5,706	5,775	6,569	6,839
佐倉	市	3,311	3,282	3,267	3,286	3,377	3,501
東金	市	1,606	1,596	1,603	1,604	1,705	1,769
旭	市	1,383	1,371	1,368	1,398	1,468	1,521
習志野	市	4,476	4,426	4,410	4,430	4,471	4,520
柏	市	9,767	9,719	9,751	9,780	10,096	10,409
勝浦	市	164	164	163	161	166	166
市原	市	5,931	5,905	5,873	5,924	6,185	6,255
流山	市	3,280	3,283	3,309	3,311	3,535	3,541
八千代	市	5,654	5,631	5,655	5,722	5,788	5,904
我孫子	市	1,908	1,898	1,889	1,939	2,003	2,100
鴨川	市	506	490	471	458	561	564
鎌ヶ谷	市	1,737	1,752	1,762	1,806	1,885	1,899
君津	市	887	867	862	840	889	951
富津	市	483	486	477	486	485	495
浦安	市	3,958	3,942	3,947	3,973	4,024	4,083
四街道	市	2,453	2,466	2,477	2,531	2,586	2,646
袖ヶ浦	市	829	824	828	826	831	856
八街	市	2,437	2,423	2,420	2,476	2,865	2,985
印西	市	2,173	2,193	2,184	2,233	2,502	2,560
白井	市	1,268	1,255	1,245	1,246	1,257	1,256
富里	市	2,753	2,744	2,744	2,836	3,047	3,348
南房総	市	350	350	347	348	378	410
匝瑳	市	416	420	420	425	433	442
香山	市	909	893	892	901	927	1,070
いすみ	市	1,081	1,069	1,088	1,094	1,222	1,303
大網白里	市	454	445	447	441	442	478
		660	657	657	676	676	713

人口推移（第6表のうち外国人数）

（各月1日現在、単位：人）

7月	8月	9月	10月	11月	12月	令和5年1月
172,219	172,682	173,579	174,623	176,338	177,056	177,447
169,075	169,509	170,417	171,455	173,110	173,734	174,093
3,144	3,173	3,162	3,168	3,228	3,322	3,354
30,211	30,445	30,753	31,026	31,135	31,209	31,217
6,499	6,550	6,581	6,588	6,612	6,617	6,622
5,200	5,237	5,255	5,327	5,393	5,447	5,417
4,569	4,597	4,575	4,669	4,767	4,766	4,759
4,172	4,213	4,192	4,214	4,265	4,268	4,311
1,691	1,698	1,716	1,717	1,720	1,733	1,731
8,080	8,150	8,434	8,511	8,378	8,378	8,377
2,346	2,390	2,420	2,413	2,453	2,445	2,444
18,025	18,145	18,268	18,269	18,486	18,510	18,490
19,376	19,564	19,666	19,693	19,836	19,827	19,808
451	460	458	463	476	473	485
2,649	2,698	2,733	2,789	2,797	2,805	2,792
17,818	17,932	18,063	18,078	18,249	18,386	18,362
3,873	3,917	3,963	4,016	4,058	4,118	4,108
1,412	1,430	1,452	1,464	1,471	1,476	1,470
6,495	6,308	6,359	6,385	6,600	6,597	6,838
3,568	3,623	3,648	3,669	3,754	3,801	3,858
1,843	1,878	1,867	1,907	1,924	1,929	1,896
1,570	1,542	1,573	1,571	1,571	1,570	1,577
4,581	4,563	4,559	4,583	4,687	4,669	4,716
10,530	10,595	10,638	10,744	10,896	11,007	11,037
173	178	179	182	181	185	189
6,190	6,112	6,094	6,130	6,152	6,181	6,202
3,519	3,461	3,468	3,461	3,506	3,499	3,543
6,020	6,093	6,134	6,182	6,245	6,219	6,235
2,131	2,103	2,101	2,163	2,152	2,175	2,158
587	561	547	540	572	558	542
1,874	1,892	1,890	1,915	1,919	1,927	1,971
964	955	959	980	994	1,002	996
509	523	512	518	529	530	527
4,115	4,150	4,214	4,285	4,282	4,293	4,298
2,724	2,787	2,813	2,819	2,837	2,842	2,829
883	881	885	889	891	904	893
3,058	2,951	2,945	2,961	3,005	2,969	3,007
2,460	2,466	2,440	2,460	2,463	2,467	2,508
1,282	1,289	1,303	1,284	1,304	1,315	1,294
3,294	3,096	2,993	3,042	3,096	3,152	3,134
427	442	453	452	448	454	462
456	456	463	463	467	474	463
1,097	1,043	1,058	1,057	1,052	1,131	1,128
1,366	1,382	1,399	1,444	1,450	1,486	1,462
483	487	441	454	469	446	445
715	711	706	704	703	703	709

第6表の2 月別・市区町村別

市区町村名	令和4年1月	2月	3月	4月	5月	6月
印旛郡	717	711	711	711	760	795
酒々井町	463	460	462	461	501	522
栄町	254	251	249	250	259	273
香取郡	717	707	696	706	730	770
神崎町	126	131	134	136	140	144
多古町	363	352	349	350	350	373
東庄町	228	224	213	220	240	253
山武郡	774	766	749	754	775	912
九十九里町	272	276	273	274	288	334
芝山町	174	163	155	146	154	200
横芝光町	328	327	321	334	333	378
長生郡	428	415	411	500	664	653
一宮町	101	101	94	180	339	317
睦沢町	41	41	41	42	40	41
長生村	99	95	96	95	100	102
白子町	106	103	101	105	105	113
長柄町	56	52	51	50	51	50
長南町	25	23	28	28	29	30
夷隅郡	119	118	117	120	117	136
大宿町	78	77	77	74	79	87
御宿町	41	41	40	46	38	49
安房郡	76	75	74	73	90	92
鋸南町	76	75	74	73	90	92

人口推移（第6表のうち外国人数）（つづき）

（各月1日現在、単位：人）

7月	8月	9月	10月	11月	12月	令和5年1月
805	805	815	837	846	912	924
520	524	524	548	553	618	620
285	281	291	289	293	294	304
807	818	813	816	822	823	827
146	145	143	144	142	144	147
403	410	398	407	410	405	404
258	263	272	265	270	274	276
837	826	838	824	825	872	858
302	294	296	286	281	300	301
179	183	191	186	195	209	196
356	349	351	352	349	363	361
471	491	469	457	506	484	513
116	134	107	99	149	115	111
42	41	39	38	39	41	42
111	111	112	110	109	107	109
120	123	127	124	125	132	158
53	53	56	57	56	58	59
29	29	28	29	28	31	34
130	138	135	137	136	137	137
88	90	89	90	89	89	87
42	48	46	47	47	48	50
94	95	92	97	93	94	95
94	95	92	97	93	94	95

第7表 月別・市区町村別

市区町村名		令和4年1月	2月	3月	4月	5月	6月
県	計	2,801,855	2,800,516	2,800,171	2,811,666	2,822,723	2,828,477
市	計	2,723,524	2,722,350	2,722,067	2,733,449	2,744,135	2,749,667
郡	計	78,331	78,166	78,104	78,217	78,588	78,810
千葉	計	454,588	454,499	454,496	456,281	457,738	458,645
中央区	区	110,791	110,750	110,778	111,288	111,793	112,078
花見川区	区	82,086	82,110	82,127	82,580	82,728	82,834
稲毛区	区	75,662	75,669	75,655	75,924	76,251	76,413
若葉区	区	65,246	65,172	65,124	65,303	65,526	65,675
緑区	区	51,851	51,864	51,858	52,031	52,083	52,150
美浜区	区	68,952	68,934	68,954	69,155	69,357	69,495
銚子市	市	25,195	25,129	25,070	25,073	25,214	25,254
市川市	市	244,101	243,936	243,855	245,639	246,324	246,661
船橋市	市	293,686	293,458	293,482	294,812	295,628	296,080
館山	市	20,319	20,296	20,294	20,276	20,380	20,367
木更津	市	59,141	59,118	59,156	59,285	59,457	59,584
松戸市	市	232,895	232,842	232,919	234,032	234,647	235,063
野田	市	64,304	64,284	64,336	64,444	64,635	64,783
茂原	市	37,511	37,538	37,537	37,642	37,696	37,757
成田	市	59,729	59,610	59,506	59,962	60,864	61,060
佐倉	市	70,453	70,440	70,464	70,569	70,717	70,843
東金	市	25,508	25,505	25,308	25,364	25,812	25,902
旭市	市	24,488	24,462	24,451	24,524	24,668	24,729
習志野	市	80,295	80,143	80,049	80,440	80,635	80,643
柏市	市	191,832	191,847	191,882	192,533	193,516	193,984
勝浦	市	7,983	7,938	7,898	7,892	7,921	7,918
市原	市	118,559	118,484	118,402	118,930	119,349	119,547
流山	市	85,953	86,076	86,145	86,521	86,994	87,180
八千代	市	86,988	86,996	87,148	87,507	87,739	87,944
我孫子	市	57,068	57,063	57,097	57,240	57,413	57,599
鴨川	市	14,562	14,528	14,472	14,479	14,611	14,611
鎌ヶ谷	市	47,891	47,899	47,888	48,046	48,154	48,215
君津	市	35,229	35,180	35,186	35,227	35,274	35,340
富津	市	17,701	17,675	17,650	17,646	17,660	17,682
浦安	市	79,910	79,844	79,816	80,611	80,910	81,045
四街道	市	39,157	39,180	39,239	39,369	39,433	39,485
袖ヶ浦	市	25,983	25,970	25,977	26,091	26,142	26,226
八街	市	28,111	28,059	28,046	28,146	28,554	28,696
印西市	市	39,447	39,502	39,523	39,693	40,345	40,427
白井	市	24,304	24,341	24,358	24,425	24,460	24,500
富里	市	21,846	21,817	21,808	21,981	22,202	22,532
南房総	市	14,645	14,622	14,586	14,608	14,648	14,647
匝瑳	市	12,886	12,893	12,883	12,914	12,927	12,935
香山	市	27,537	27,515	27,488	27,536	27,567	27,706
いすみ	市	19,393	19,369	19,377	19,388	19,530	19,604
大網白里	市	14,521	14,496	14,474	14,488	14,509	14,550
		19,805	19,796	19,801	19,835	19,862	19,923

世帯数推移

(各月1日現在、単位:世帯)

7月	8月	9月	10月	11月	12月	令和5年1月
2,830,589	2,831,293	2,832,071	2,833,850	2,835,874	2,837,010	2,836,627
2,752,027	2,752,670	2,753,525	2,755,317	2,757,267	2,758,342	2,757,950
78,562	78,623	78,546	78,533	78,607	78,668	78,677
459,197	459,391	459,719	460,153	460,357	460,431	460,207
112,184	112,261	112,310	112,377	112,449	112,488	112,452
83,004	83,024	83,057	83,103	83,136	83,193	83,158
76,448	76,469	76,463	76,579	76,664	76,639	76,559
65,667	65,661	65,623	65,660	65,745	65,699	65,671
52,242	52,287	52,290	52,342	52,346	52,375	52,388
69,652	69,689	69,976	70,092	70,017	70,037	69,979
25,276	25,299	25,297	25,275	25,289	25,265	25,233
246,867	246,860	246,881	246,892	246,987	246,838	246,587
296,460	296,719	296,814	296,850	297,021	297,080	297,061
20,370	20,385	20,440	20,405	20,390	20,369	20,335
59,658	59,766	59,896	59,983	60,031	60,052	60,088
235,308	235,478	235,593	235,624	235,849	236,044	235,953
64,942	64,993	64,977	65,071	65,163	65,242	65,211
37,799	37,813	37,832	37,833	37,847	37,922	37,887
60,654	60,407	60,438	60,472	60,704	60,717	60,918
70,922	70,940	70,932	70,947	71,023	71,060	71,069
26,001	26,015	25,989	26,048	26,026	26,036	25,961
24,762	24,733	24,748	24,781	24,787	24,782	24,764
80,719	80,689	80,656	80,695	80,767	80,727	80,693
194,295	194,499	194,625	194,837	195,115	195,305	195,274
7,938	7,941	7,927	7,924	7,915	7,927	7,916
119,514	119,478	119,395	119,485	119,481	119,496	119,503
87,162	87,171	87,333	87,430	87,552	87,622	87,988
88,121	88,277	88,392	88,470	88,576	88,693	88,722
57,670	57,655	57,631	57,713	57,750	57,785	57,766
14,628	14,585	14,553	14,537	14,557	14,536	14,489
48,232	48,269	48,273	48,359	48,379	48,427	48,442
35,354	35,368	35,340	35,363	35,358	35,346	35,271
17,704	17,692	17,675	17,671	17,686	17,661	17,596
80,983	80,928	80,912	80,989	80,993	81,153	81,099
39,589	39,652	39,684	39,658	39,674	39,675	39,708
26,253	26,276	26,301	26,352	26,358	26,390	26,389
28,757	28,657	28,629	28,653	28,672	28,604	28,609
40,376	40,451	40,484	40,566	40,623	40,655	40,846
24,570	24,588	24,610	24,643	24,666	24,719	24,698
22,488	22,284	22,192	22,243	22,315	22,370	22,336
14,644	14,659	14,665	14,651	14,644	14,635	14,637
12,968	12,952	12,940	12,938	12,941	12,935	12,920
27,739	27,676	27,680	27,660	27,639	27,713	27,683
19,639	19,662	19,684	19,705	19,693	19,704	19,679
14,536	14,536	14,472	14,499	14,490	14,460	14,438
19,932	19,926	19,916	19,942	19,949	19,966	19,974

第7表 月別・市区町村別

市区町村名	令和4年1月	2月	3月	4月	5月	6月
印旛郡	17,607	17,563	17,520	17,515	17,565	17,616
酒々井町	9,321	9,293	9,238	9,215	9,261	9,288
栄町	8,286	8,270	8,282	8,300	8,304	8,328
香取郡	11,893	11,867	11,896	11,926	11,961	11,976
神崎町	2,286	2,291	2,296	2,292	2,294	2,297
多古町	5,007	4,992	4,993	5,003	5,013	5,022
東庄町	4,600	4,584	4,607	4,631	4,654	4,657
山武郡	16,939	16,914	16,892	16,901	16,929	17,066
九十九里町	6,122	6,107	6,099	6,103	6,120	6,165
芝山町	2,515	2,504	2,494	2,483	2,499	2,547
横芝光町	8,302	8,303	8,299	8,315	8,310	8,354
長生郡	22,488	22,435	22,421	22,520	22,731	22,729
一宮町	5,076	5,071	5,063	5,159	5,329	5,317
睦沢町	2,476	2,470	2,477	2,479	2,484	2,489
長生村	5,628	5,612	5,591	5,585	5,627	5,628
白子町	4,149	4,143	4,152	4,157	4,158	4,163
長柄町	2,521	2,509	2,504	2,506	2,504	2,505
長南町	2,638	2,630	2,634	2,634	2,629	2,627
夷隅郡	6,434	6,422	6,415	6,401	6,429	6,451
大多喜町	3,351	3,345	3,338	3,315	3,351	3,371
御宿町	3,083	3,077	3,077	3,086	3,078	3,080
安房郡	2,970	2,965	2,960	2,954	2,973	2,972
鋸南町	2,970	2,965	2,960	2,954	2,973	2,972

世帯数推移 (つづき)

(各月1日現在、単位:世帯)

7月	8月	9月	10月	11月	12月	令和5年1月
17,626	17,633	17,647	17,683	17,719	17,774	17,771
9,284	9,288	9,304	9,335	9,358	9,414	9,396
8,342	8,345	8,343	8,348	8,361	8,360	8,375
12,010	12,033	12,006	12,002	12,000	11,984	11,990
2,300	2,304	2,300	2,301	2,300	2,294	2,295
5,047	5,060	5,033	5,038	5,035	5,025	5,022
4,663	4,669	4,673	4,663	4,665	4,665	4,673
16,972	16,958	16,956	16,928	16,933	16,979	16,950
6,114	6,098	6,089	6,076	6,070	6,089	6,088
2,525	2,528	2,538	2,522	2,526	2,539	2,517
8,333	8,332	8,329	8,330	8,337	8,351	8,345
22,550	22,597	22,562	22,544	22,589	22,570	22,602
5,118	5,139	5,104	5,107	5,160	5,134	5,145
2,485	2,486	2,479	2,479	2,482	2,485	2,494
5,645	5,647	5,656	5,652	5,654	5,658	5,653
4,178	4,193	4,194	4,187	4,178	4,178	4,203
2,505	2,507	2,510	2,506	2,510	2,510	2,505
2,619	2,625	2,619	2,613	2,605	2,605	2,602
6,445	6,446	6,438	6,442	6,441	6,432	6,432
3,373	3,377	3,367	3,366	3,357	3,355	3,356
3,072	3,069	3,071	3,076	3,084	3,077	3,076
2,959	2,956	2,937	2,934	2,925	2,929	2,932
2,959	2,956	2,937	2,934	2,925	2,929	2,932

第8表 月別・市区町村別

市区町村名	月別 理由別	令和4年1月中	2月中	3月中	4月中	5月中	6月中
		千葉県	増減総数	-3,795	-3,324	1,798	6,743
	自然増減	-3,777	-3,600	-3,629	-2,478	-2,341	-2,203
	出生	3,288	2,867	3,210	2,876	3,255	3,007
	死亡	7,065	6,467	6,839	5,354	5,596	5,210
	社会増減	-18	276	5,427	9,221	6,071	2,529
	転入	19,451	20,804	53,513	40,299	31,807	28,284
	転出	19,469	20,528	48,086	31,078	25,736	25,755
千葉市	増減総数	-453	-364	436	898	638	238
	自然増減	-583	-490	-483	-389	-313	-354
	出生	478	457	531	420	548	458
	死亡	1,061	947	1,014	809	861	812
	社会増減	130	126	919	1,287	951	592
	転入	3,503	3,845	9,361	6,877	4,968	4,580
	転出	3,373	3,719	8,442	5,590	4,017	3,988
中央区	増減総数	-96	-42	427	448	305	90
	自然増減	-112	-125	-52	-63	-44	-48
	出生	115	101	144	101	135	122
	死亡	227	226	196	164	179	170
	社会増減	16	83	479	511	349	138
	転入	941	1,148	2,748	1,950	1,372	1,130
	転出	925	1,065	2,269	1,439	1,023	992
花見川区	増減総数	-55	-10	121	45	56	72
	自然増減	-131	-87	-103	-68	-80	-102
	出生	73	85	95	76	91	67
	死亡	204	172	198	144	171	169
	社会増減	76	77	224	113	136	174
	転入	705	721	1,703	1,101	914	982
	転出	629	644	1,479	988	778	808
稲毛区	増減総数	-62	-101	79	262	78	-34
	自然増減	-90	-102	-82	-105	-62	-64
	出生	94	64	89	50	71	67
	死亡	184	166	171	155	133	131
	社会増減	28	1	161	367	140	30
	転入	557	614	1,642	1,338	766	633
	転出	529	613	1,481	971	626	603
若葉区	増減総数	-156	-171	-107	66	56	-114
	自然増減	-116	-109	-117	-89	-91	-72
	出生	71	61	67	67	64	66
	死亡	187	170	184	156	155	138
	社会増減	-40	-62	10	155	147	-42
	転入	455	471	1,136	981	782	651
	転出	495	533	1,126	826	635	693
緑区	増減総数	-33	-11	-151	-83	44	73
	自然増減	-82	-22	-62	-29	8	-34
	出生	57	75	67	66	105	70
	死亡	139	97	129	95	97	104
	社会増減	49	11	-89	-54	36	107
	転入	396	397	878	581	457	461
	転出	347	386	967	635	421	354
美浜区	増減総数	-51	-29	67	160	99	151
	自然増減	-52	-45	-67	-35	-44	-34
	出生	68	71	69	60	82	66
	死亡	120	116	136	95	126	100
	社会増減	1	16	134	195	143	185
	転入	449	494	1,254	926	677	723
	転出	448	478	1,120	731	534	538

動態推移

(単位：人)

7月中	8月中	9月中	10月中	11月中	12月中	年計
-900	-1,246	-954	-104	-402	-2,628	-756
-2,011	-2,799	-2,403	-2,545	-2,741	-3,524	-34,051
3,086	3,711	3,407	3,410	3,194	2,955	38,266
5,097	6,510	5,810	5,955	5,935	6,479	72,317
1,111	1,553	1,449	2,441	2,339	896	33,295
25,165	25,184	23,695	24,403	23,554	23,202	339,361
24,054	23,631	22,246	21,962	21,215	22,306	306,066
-170	175	97	-45	-194	-568	688
-325	-369	-365	-284	-394	-497	-4,846
470	588	520	578	488	454	5,990
795	957	885	862	882	951	10,836
155	544	462	239	200	-71	5,534
4,106	4,379	4,315	4,177	3,885	3,670	57,666
3,951	3,835	3,853	3,938	3,685	3,741	52,132
53	53	-12	36	39	-74	1,227
-32	-64	-65	-24	-50	-81	-760
134	136	119	140	120	112	1,479
166	200	184	164	170	193	2,239
85	117	53	60	89	7	1,987
1,135	1,109	1,053	1,106	1,071	984	15,747
1,050	992	1,000	1,046	982	977	13,760
-30	-36	-73	-4	-33	-90	-37
-93	-87	-91	-85	-85	-81	-1,093
83	99	86	107	82	85	1,029
176	186	177	192	167	166	2,122
63	51	18	81	52	-9	1,056
776	770	820	782	811	696	10,781
713	719	802	701	759	705	9,725
-94	-7	80	34	-52	-166	17
-66	-61	-54	-45	-92	-110	-933
64	83	88	86	67	58	881
130	144	142	131	159	168	1,814
-28	54	134	79	40	-56	950
603	731	794	669	640	561	9,548
631	677	660	590	600	617	8,598
-75	-85	-10	31	-95	-91	-751
-82	-101	-81	-68	-115	-126	-1,167
63	93	86	84	58	69	849
145	194	167	152	173	195	2,016
7	16	71	99	20	35	416
599	536	555	595	547	567	7,875
592	520	484	496	527	532	7,459
3	14	14	-25	-50	-3	-208
-15	-15	-31	-39	-19	-45	-385
60	99	71	66	89	60	885
75	114	102	105	108	105	1,270
18	29	45	14	-31	42	177
385	406	434	421	336	393	5,545
367	377	389	407	367	351	5,368
-27	236	98	-117	-3	-144	440
-37	-41	-43	-23	-33	-54	-508
66	78	70	95	72	70	867
103	119	113	118	105	124	1,375
10	277	141	-94	30	-90	948
608	827	659	604	480	469	8,170
598	550	518	698	450	559	7,222

第8表 月別・市区町村別

市区町村名	月別 理由別	令和4年1月中	2月中	3月中	4月中	5月中	6月中
		増減総数	-191	-163	-233	26	-45
銚子市	自然増減	-117	-87	-73	-51	-72	-73
	出生	9	13	15	10	13	11
	死亡	126	100	88	61	85	84
	社会増減	-74	-76	-160	77	27	43
	転入	83	78	241	300	176	194
	転出	157	154	401	223	149	151
	増減総数	-142	-205	1,049	466	362	145
市川市	自然増減	-73	-135	-98	-28	-14	-33
	出生	336	270	345	291	339	267
	死亡	409	405	443	319	353	300
	社会増減	-69	-70	1,147	494	376	178
	転入	1,880	2,126	5,855	3,568	2,776	2,485
	転出	1,949	2,196	4,708	3,074	2,400	2,307
	増減総数	-424	-213	891	358	377	388
船橋市	自然増減	-320	-281	-287	-179	-174	-114
	出生	342	316	328	325	326	332
	死亡	662	597	615	504	500	446
	社会増減	-104	68	1,178	537	551	502
	転入	2,064	2,309	6,329	3,911	2,978	2,868
	転出	2,168	2,241	5,151	3,374	2,427	2,366
	増減総数	-65	-55	-208	73	-49	-35
館山市	自然増減	-74	-67	-54	-40	-64	-37
	出生	17	14	19	18	13	13
	死亡	91	81	73	58	77	50
	社会増減	9	12	-154	113	15	2
	転入	132	124	314	320	137	123
	転出	123	112	468	207	122	121
	増減総数	-105	-43	-132	57	75	73
木更津市	自然増減	-96	-86	-68	-59	-46	-17
	出生	73	67	74	69	88	92
	死亡	169	153	142	128	134	109
	社会増減	-9	43	-64	116	121	90
	転入	347	388	1,112	723	534	474
	転出	356	345	1,176	607	413	384
	増減総数	-214	-63	467	295	195	99
松戸市	自然増減	-253	-305	-312	-162	-168	-147
	出生	259	236	258	239	263	240
	死亡	512	541	570	401	431	387
	社会増減	39	242	779	457	363	246
	転入	1,604	1,881	4,297	2,908	2,320	2,187
	転出	1,565	1,639	3,518	2,451	1,957	1,941
	増減総数	-137	-7	-134	90	29	87
野田市	自然増減	-156	-100	-123	-57	-112	-66
	出生	65	56	60	64	57	68
	死亡	221	156	183	121	169	134
	社会増減	19	93	-11	147	141	153
	転入	371	418	912	623	537	513
	転出	352	325	923	476	396	360
	増減総数	-21	-70	-59	-53	-19	-24
茂原市	自然増減	-82	-75	-78	-83	-67	-57
	出生	43	32	42	26	32	37
	死亡	125	107	120	109	99	94
	社会増減	61	5	19	30	48	33
	転入	233	202	537	308	309	276
	転出	172	197	518	278	261	243

動態推移 (つづき)

(単位：人)

7月中	8月中	9月中	10月中	11月中	12月中	年計
-57	-82	-125	-55	-118	-140	-1,213
-60	-79	-99	-81	-76	-101	-969
19	22	5	18	12	10	157
79	101	104	99	88	111	1,126
3	-3	-26	26	-42	-39	-244
165	119	151	145	119	125	1,896
162	122	177	119	161	164	2,140
-51	-36	-156	88	-334	-452	734
14	-57	-21	-22	-77	-78	-622
279	349	344	338	301	297	3,756
265	406	365	360	378	375	4,378
-65	21	-135	110	-257	-374	1,356
2,289	2,341	2,092	2,306	1,953	1,950	31,621
2,354	2,320	2,227	2,196	2,210	2,324	30,265
271	-12	-322	100	38	-133	1,319
-87	-199	-156	-108	-183	-256	-2,344
356	428	378	384	334	315	4,164
443	627	534	492	517	571	6,508
358	187	-166	208	221	123	3,663
2,717	2,623	2,231	2,521	2,437	2,292	35,280
2,359	2,436	2,397	2,313	2,216	2,169	31,617
-1	21	-80	-55	-54	-80	-588
-40	-51	-44	-66	-54	-75	-666
14	25	19	15	17	12	196
54	76	63	81	71	87	862
39	72	-36	11	0	-5	78
151	209	106	132	112	125	1,985
112	137	142	121	112	130	1,907
88	148	80	-5	-34	54	256
-35	-40	-44	-54	-71	-84	-700
91	86	85	83	77	67	952
126	126	129	137	148	151	1,652
123	188	124	49	37	138	956
491	564	466	416	418	455	6,388
368	376	342	367	381	317	5,432
41	-88	-220	22	70	-383	221
-152	-232	-168	-192	-194	-252	-2,537
229	294	263	267	253	239	3,040
381	526	431	459	447	491	5,577
193	144	-52	214	264	-131	2,758
2,016	2,018	1,848	1,918	1,941	1,746	26,684
1,823	1,874	1,900	1,704	1,677	1,877	23,926
-8	-105	25	48	54	-88	-146
-85	-126	-82	-89	-107	-115	-1,218
58	62	70	58	50	64	732
143	188	152	147	157	179	1,950
77	21	107	137	161	27	1,072
450	472	477	505	495	452	6,225
373	451	370	368	334	425	5,153
-31	-45	-55	-24	21	-76	-456
-62	-96	-55	-71	-68	-77	-871
43	37	41	33	40	26	432
105	133	96	104	108	103	1,303
31	51	0	47	89	1	415
256	287	227	248	253	235	3,371
225	236	227	201	164	234	2,956

第8表 月別・市区町村別

市区町村名	月別 理由別	令和4年1月中	2月中	3月中	4月中	5月中	6月中
		成田市	増減総数	-167	-132	183	818
	自然増減	-61	-48	-55	-28	-20	-23
	出生	67	63	62	58	73	70
	死亡	128	111	117	86	93	93
	社会増減	-106	-84	238	846	166	-358
	転入	420	463	1,488	1,797	1,549	1,037
	転出	526	547	1,250	951	1,383	1,395
佐倉市	増減総数	-175	-110	-200	11	86	6
	自然増減	-136	-135	-124	-79	-81	-98
	出生	67	61	57	63	62	57
	死亡	203	196	181	142	143	155
	社会増減	-39	25	-76	90	167	104
	転入	348	405	946	695	622	559
	転出	387	380	1,022	605	455	455
東金市	増減総数	-16	-230	-39	424	72	87
	自然増減	-45	-48	-35	-34	-32	-31
	出生	23	15	28	16	19	20
	死亡	68	63	63	50	51	51
	社会増減	29	-182	-4	458	104	118
	転入	194	195	434	715	279	292
	転出	165	377	438	257	175	174
旭市	増減総数	-71	-72	-131	38	-9	-27
	自然増減	-47	-57	-53	-29	-40	-64
	出生	47	21	34	25	32	20
	死亡	94	78	87	54	72	84
	社会増減	-24	-15	-78	67	31	37
	転入	111	87	328	322	240	242
	転出	135	102	406	255	209	205
習志野市	増減総数	-189	-168	61	75	-34	45
	自然増減	-41	-48	-81	-61	-21	-25
	出生	110	107	94	65	96	106
	死亡	151	155	175	126	117	131
	社会増減	-148	-120	142	136	-13	70
	転入	568	587	1,761	1,154	737	844
	転出	716	707	1,619	1,018	750	774
柏市	増減総数	-178	-53	167	1,127	485	229
	自然増減	-176	-203	-225	-122	-113	-107
	出生	248	203	225	226	236	214
	死亡	424	406	450	348	349	321
	社会増減	-2	150	392	1,249	598	336
	転入	1,324	1,401	3,574	3,367	2,220	1,898
	転出	1,326	1,251	3,182	2,118	1,622	1,562
勝浦市	増減総数	-75	-67	-41	2	-4	26
	自然増減	-41	-29	-22	-20	-8	-8
	出生	2	5	6	4	7	2
	死亡	43	34	28	24	15	10
	社会増減	-34	-38	-19	22	4	34
	転入	24	36	132	97	45	57
	転出	58	74	151	75	41	23
市原市	増減総数	-220	-295	-66	105	73	-196
	自然増減	-186	-167	-204	-161	-113	-126
	出生	121	123	107	106	107	115
	死亡	307	290	311	267	220	241
	社会増減	-34	-128	138	266	186	-70
	転入	577	525	1,702	1,271	1,109	911
	転出	611	653	1,564	1,005	923	981

動態推移 (つづき)

(単位：人)

7月中	8月中	9月中	10月中	11月中	12月中	年計
-275	0	57	178	21	178	626
-28	-41	-23	-46	-33	-49	-455
63	71	77	59	64	67	794
91	112	100	105	97	116	1,249
-247	41	80	224	54	227	1,081
733	762	808	875	779	830	11,541
980	721	728	651	725	603	10,460
-49	-187	-43	6	-43	-74	-772
-73	-80	-75	-114	-104	-137	-1,236
59	69	67	71	65	59	757
132	149	142	185	169	196	1,993
24	-107	32	120	61	63	464
485	450	503	523	470	483	6,489
461	557	471	403	409	420	6,025
-3	-65	15	-62	-22	-141	20
-35	-50	-52	-28	-47	-58	-495
21	25	21	23	23	19	253
56	75	73	51	70	77	748
32	-15	67	-34	25	-83	515
213	205	264	282	193	165	3,431
181	220	197	316	168	248	2,916
-75	-25	-40	-72	-48	-91	-623
-48	-51	-50	-49	-36	-83	-607
22	29	25	30	30	19	334
70	80	75	79	66	102	941
-27	26	10	-23	-12	-8	-16
172	182	181	169	152	150	2,336
199	156	171	192	164	158	2,352
-92	-64	59	7	-95	-165	-560
-21	-42	-30	-45	-39	-61	-515
112	107	113	90	98	78	1,176
133	149	143	135	137	139	1,691
-71	-22	89	52	-56	-104	-45
772	752	701	719	625	604	9,824
843	774	612	667	681	708	9,869
235	90	252	155	140	-183	2,466
-94	-104	-33	-125	-89	-177	-1,568
256	283	293	232	268	239	2,923
350	387	326	357	357	416	4,491
329	194	285	280	229	-6	4,034
1,897	1,846	1,676	1,761	1,556	1,487	24,007
1,568	1,652	1,391	1,481	1,327	1,493	19,973
-9	-30	-28	-36	2	-29	-289
-21	-25	-18	-27	-12	-24	-255
2	11	3	5	4	3	54
23	36	21	32	16	27	309
12	-5	-10	-9	14	-5	-34
40	41	35	30	46	36	619
28	46	45	39	32	41	653
-202	-310	-74	-194	-122	-154	-1,655
-117	-163	-111	-140	-186	-184	-1,858
104	144	136	119	117	126	1,425
221	307	247	259	303	310	3,283
-85	-147	37	-54	64	30	203
766	676	796	706	759	768	10,566
851	823	759	760	695	738	10,363

第8表 月別・市区町村別

市区町村名	月別 理由別	令和4年1月中	2月中	3月中	4月中	5月中	6月中
		流山市	増減総数	251	252	424	531
	自然増減	-15	10	-30	20	47	30
	出生	163	161	161	164	175	158
	死亡	178	151	191	144	128	128
	社会増減	266	242	454	511	287	83
	転入	883	852	2,103	1,556	1,231	958
	転出	617	610	1,649	1,045	944	875
八千代市	増減総数	-27	119	78	227	200	228
	自然増減	-77	-62	-76	-54	-52	-41
	出生	135	103	123	110	105	127
	死亡	212	165	199	164	157	168
	社会増減	50	181	154	281	252	269
	転入	675	787	1,606	1,198	1,003	1,048
	転出	625	606	1,452	917	751	779
我孫子市	増減総数	-48	-96	-111	41	118	-5
	自然増減	-68	-99	-111	-61	-75	-43
	出生	81	45	50	53	54	57
	死亡	149	144	161	114	129	100
	社会増減	20	3	0	102	193	38
	転入	363	349	753	613	613	466
	転出	343	346	753	511	420	428
鴨川市	増減総数	-65	-101	-153	100	-44	-25
	自然増減	-44	-45	-51	-46	-36	-42
	出生	10	12	15	11	10	9
	死亡	54	57	66	57	46	51
	社会増減	-21	-56	-102	146	-8	17
	転入	75	77	395	324	128	153
	転出	96	133	497	178	136	136
鎌ヶ谷市	増減総数	-82	-113	23	11	45	-7
	自然増減	-74	-74	-57	-46	-38	-32
	出生	55	52	55	48	52	54
	死亡	129	126	112	94	90	86
	社会増減	-8	-39	80	57	83	25
	転入	338	294	796	521	555	500
	転出	346	333	716	464	472	475
君津市	増減総数	-100	-90	-192	-76	12	-57
	自然増減	-75	-56	-73	-49	-49	-47
	出生	33	31	37	33	39	28
	死亡	108	87	110	82	88	75
	社会増減	-25	-34	-119	-27	61	-10
	転入	174	171	449	320	280	210
	転出	199	205	568	347	219	220
富津市	増減総数	-77	-78	-128	-48	-51	-35
	自然増減	-65	-47	-72	-45	-56	-58
	出生	4	12	10	14	10	4
	死亡	69	59	82	59	66	62
	社会増減	-12	-31	-56	-3	5	23
	転入	75	89	222	142	125	113
	転出	87	120	278	145	120	90
浦安市	増減総数	-1	-81	683	136	79	-57
	自然増減	1	-37	-2	-14	-11	39
	出生	101	74	88	60	82	100
	死亡	100	111	90	74	93	61
	社会増減	-2	-44	685	150	90	-96
	転入	718	751	2,319	1,264	871	713
	転出	720	795	1,634	1,114	781	809

動態推移 (つづき)

(単位：人)

7月中	8月中	9月中	10月中	11月中	12月中	年計
134	359	200	290	215	786	3,889
21	55	31	45	36	-16	234
163	207	192	199	172	156	2,071
142	152	161	154	136	172	1,837
113	304	169	245	179	802	3,655
942	1,013	880	922	861	1,449	13,650
829	709	711	677	682	647	9,995
225	68	11	82	175	-23	1,363
26	-60	-42	-55	-21	-70	-584
134	124	120	143	137	106	1,467
108	184	162	198	158	176	2,051
199	128	53	137	196	47	1,947
932	910	780	870	883	795	11,487
733	782	727	733	687	748	9,540
-87	-121	12	-27	-17	-97	-438
-78	-85	-64	-82	-83	-99	-948
47	71	63	53	43	52	669
125	156	127	135	126	151	1,617
-9	-36	76	55	66	2	510
434	396	494	486	439	423	5,829
443	432	418	431	373	421	5,319
-63	-57	-37	-23	-32	-65	-565
-37	-32	-31	-51	-24	-45	-484
2	16	13	16	14	9	137
39	48	44	67	38	54	621
-26	-25	-6	28	-8	-20	-81
116	89	88	112	103	88	1,748
142	114	94	84	111	108	1,829
-18	-26	-8	-54	-11	-67	-307
-55	-64	-54	-51	-44	-74	-663
51	55	56	57	63	46	644
106	119	110	108	107	120	1,307
37	38	46	-3	33	7	356
412	455	431	368	348	390	5,408
375	417	385	371	315	383	5,052
-62	-68	-23	-81	-66	-124	-927
-69	-55	-62	-67	-75	-90	-767
27	48	42	35	38	35	426
96	103	104	102	113	125	1,193
7	-13	39	-14	9	-34	-160
261	198	218	207	199	199	2,886
254	211	179	221	190	233	3,046
-61	-87	-64	-52	-83	-128	-892
-57	-56	-56	-49	-56	-60	-677
9	13	9	11	6	8	110
66	69	65	60	62	68	787
-4	-31	-8	-3	-27	-68	-215
110	79	87	107	76	72	1,297
114	110	95	110	103	140	1,512
-170	-34	-3	-61	465	-62	894
-2	37	4	-3	-9	-5	-2
79	129	91	95	83	92	1,074
81	92	87	98	92	97	1,076
-168	-71	-7	-58	474	-57	896
719	716	667	710	1,188	724	11,360
887	787	674	768	714	781	10,464

第8表 月別・市区町村別

市区町村名	月別 理由別	令和4年1月中	2月中	3月中	4月中	5月中	6月中
		四街道市	増減総数	30	75	27	42
	自然増減	-21	-35	-52	-36	-22	-24
	出生	69	51	48	43	57	54
	死亡	90	86	100	79	79	78
	社会増減	51	110	79	78	59	107
	転入	285	310	680	385	359	391
	転出	234	200	601	307	300	284
袖ヶ浦市	増減総数	10	8	37	0	86	29
	自然増減	-29	-14	-38	-16	-1	-1
	出生	47	40	38	51	58	52
	死亡	76	54	76	67	59	53
	社会増減	39	22	75	16	87	30
	転入	192	216	455	298	259	235
	転出	153	194	380	282	172	205
八街市	増減総数	-132	-76	-70	300	81	-15
	自然増減	-69	-46	-49	-42	-43	-57
	出生	15	17	25	21	23	17
	死亡	84	63	74	63	66	74
	社会増減	-63	-30	-21	342	124	42
	転入	157	128	385	681	820	708
	転出	220	158	406	339	696	666
印西市	増減総数	148	25	335	637	149	-5
	自然増減	-13	-17	3	-4	12	14
	出生	71	65	73	72	83	69
	死亡	84	82	70	76	71	55
	社会増減	161	42	332	641	137	-19
	転入	404	346	1,002	1,109	743	517
	転出	243	304	670	468	606	536
白井市	増減総数	69	-23	-27	3	7	48
	自然増減	-32	-34	-42	-13	-21	-23
	出生	27	15	30	21	23	21
	死亡	59	49	72	34	44	44
	社会増減	101	11	15	16	28	71
	転入	267	187	375	229	238	202
	転出	166	176	360	213	210	131
富里市	増減総数	-66	-43	57	166	294	-61
	自然増減	-34	-31	-17	-15	-16	-6
	出生	12	16	18	27	30	26
	死亡	46	47	35	42	46	32
	社会増減	-32	-12	74	181	310	-55
	転入	178	187	458	552	830	719
	転出	210	199	384	371	520	774
南房総市	増減総数	-65	-105	-130	-38	-61	-36
	自然増減	-65	-81	-61	-46	-63	-54
	出生	12	4	4	9	8	8
	死亡	77	85	65	55	71	62
	社会増減	0	-24	-69	8	2	18
	転入	59	59	132	117	92	87
	転出	59	83	201	109	90	69
匝瑳市	増減総数	-59	-81	-96	-39	-35	21
	自然増減	-54	-58	-42	-30	-34	-24
	出生	7	8	4	12	10	13
	死亡	61	66	46	42	44	37
	社会増減	-5	-23	-54	-9	-1	45
	転入	54	46	124	90	71	116
	転出	59	69	178	99	72	71

動態推移 (つづき)

(単位：人)

7月中	8月中	9月中	10月中	11月中	12月中	年計
86	-8	-62	15	44	6	375
-4	-39	-65	-38	-20	-30	-386
56	59	42	55	61	48	643
60	98	107	93	81	78	1,029
90	31	3	53	64	36	761
353	316	275	324	302	303	4,283
263	285	272	271	238	267	3,522
31	21	37	14	33	-7	299
-26	-12	-12	-17	-23	-17	-206
30	47	44	47	44	40	538
56	59	56	64	67	57	744
57	33	49	31	56	10	505
208	233	227	205	214	196	2,938
151	200	178	174	158	186	2,433
-157	-64	-36	-4	-113	-57	-343
-50	-47	-55	-49	-63	-69	-639
17	29	20	25	17	20	246
67	76	75	74	80	89	885
-107	-17	19	45	-50	12	296
416	478	399	386	318	320	5,196
523	495	380	341	368	308	4,900
144	95	171	110	79	432	2,320
16	-6	4	23	-20	-30	-18
79	69	86	92	67	66	892
63	75	82	69	87	96	910
128	101	167	87	99	462	2,338
518	526	451	405	415	778	7,214
390	425	284	318	316	316	4,876
24	40	0	30	17	-69	119
-29	-15	-23	-27	-17	-27	-303
21	37	22	29	33	22	301
50	52	45	56	50	49	604
53	55	23	57	34	-42	422
205	213	205	181	217	182	2,701
152	158	182	124	183	224	2,279
-213	-142	-4	47	7	-42	0
-2	-16	-44	-29	-18	-26	-254
29	22	16	17	28	19	260
31	38	60	46	46	45	514
-211	-126	40	76	25	-16	254
407	293	359	408	377	358	5,126
618	419	319	332	352	374	4,872
-19	-34	-48	-46	-57	-36	-675
-50	-65	-41	-49	-51	-66	-692
10	5	11	9	11	6	97
60	70	52	58	62	72	789
31	31	-7	3	-6	30	17
94	108	81	67	72	89	1,057
63	77	88	64	78	59	1,040
-66	-36	-57	-27	-56	-63	-594
-32	-45	-34	-31	-39	-41	-464
14	16	6	14	14	8	126
46	61	40	45	53	49	590
-34	9	-23	4	-17	-22	-130
52	70	67	62	70	47	869
86	61	90	58	87	69	999

第8表 月別・市区町村別

市区町村名	月別 理由別	令和4年1月中	2月中	3月中	4月中	5月中	6月中
		香取市	増減総数	-140	-131	-247	-114
	自然増減	-123	-104	-104	-70	-79	-83
	出生	21	21	24	20	23	17
	死亡	144	125	128	90	102	100
	社会増減	-17	-27	-143	-44	129	-1
	転入	103	109	282	218	330	249
	転出	120	136	425	262	201	250
山武市	増減総数	-113	-51	-101	81	33	-30
	自然増減	-67	-58	-53	-30	-48	-71
	出生	16	8	22	13	21	8
	死亡	83	66	75	43	69	79
	社会増減	-46	7	-48	111	81	41
	転入	81	118	244	299	280	297
	転出	127	111	292	188	199	256
いすみ市	増減総数	-57	-72	-101	-48	-13	-48
	自然増減	-53	-64	-51	-42	-46	-35
	出生	17	5	13	9	9	11
	死亡	70	69	64	51	55	46
	社会増減	-4	-8	-50	-6	33	-13
	転入	54	52	148	105	133	107
	転出	58	60	198	111	100	120
大網白里市	増減総数	-42	-49	-34	-17	18	-27
	自然増減	-40	-50	-36	-34	-21	-46
	出生	13	18	23	17	18	9
	死亡	53	68	59	51	39	55
	社会増減	-2	1	2	17	39	19
	転入	127	118	259	200	170	146
	転出	129	117	257	183	131	127
酒々井町	増減総数	-39	-80	-68	40	9	-20
	自然増減	-9	-11	-5	-19	-14	-13
	出生	9	6	11	6	7	7
	死亡	18	17	16	25	21	20
	社会増減	-30	-69	-63	59	23	-7
	転入	62	81	134	152	118	120
	転出	92	150	197	93	95	127
栄町	増減総数	-39	5	-51	-17	13	-7
	自然増減	-26	-14	-25	-12	-19	-19
	出生	6	3	4	6	2	6
	死亡	32	17	29	18	21	25
	社会増減	-13	19	-26	-5	32	12
	転入	31	53	105	69	71	66
	転出	44	34	131	74	39	54
神崎町	増減総数	-1	13	-22	-4	-3	3
	自然増減	-10	-4	-5	-2	-5	-3
	出生	2	3	2	2	3	2
	死亡	12	7	7	4	8	5
	社会増減	9	17	-17	-2	2	6
	転入	14	25	23	20	27	17
	転出	5	8	40	22	25	11
多古町	増減総数	-25	-30	-39	-22	-1	5
	自然増減	-13	-13	-12	-17	-14	-9
	出生	7	5	5	5	5	7
	死亡	20	18	17	22	19	16
	社会増減	-12	-17	-27	-5	13	14
	転入	30	29	58	42	72	81
	転出	42	46	85	47	59	67

動態推移 (つづき)

(単位：人)

7月中	8月中	9月中	10月中	11月中	12月中	年計
-116	-97	-136	-110	-14	-122	-1,261
-58	-60	-67	-84	-68	-92	-992
24	25	24	24	22	18	263
82	85	91	108	90	110	1,255
-58	-37	-69	-26	54	-30	-269
175	159	145	156	211	191	2,328
233	196	214	182	157	221	2,597
8	-31	-25	-64	-14	-82	-389
-34	-65	-41	-59	-44	-37	-607
13	15	13	10	20	20	179
47	80	54	69	64	57	786
42	34	16	-5	30	-45	218
198	192	184	159	173	139	2,364
156	158	168	164	143	184	2,146
-20	-124	-23	-35	-71	-67	-679
-29	-76	-56	-52	-47	-61	-612
13	8	7	9	11	4	116
42	84	63	61	58	65	728
9	-48	33	17	-24	-6	-67
127	74	114	99	93	99	1,205
118	122	81	82	117	105	1,272
-36	-22	-12	-20	-20	-1	-262
-30	-39	-29	-43	-49	-25	-442
13	20	18	12	18	28	207
43	59	47	55	67	53	649
-6	17	17	23	29	24	180
123	158	153	140	135	139	1,868
129	141	136	117	106	115	1,688
23	10	9	-9	32	-28	-121
0	-3	-18	-21	-13	-5	-131
11	10	7	5	7	8	94
11	13	25	26	20	13	225
23	13	27	12	45	-23	10
121	83	104	93	145	131	1,344
98	70	77	81	100	154	1,334
-15	-26	-10	0	0	-6	-153
-14	-21	-14	-22	-16	-7	-209
2	6	9	7	6	10	67
16	27	23	29	22	17	276
-1	-5	4	22	16	1	56
54	51	52	80	58	43	733
55	56	48	58	42	42	677
7	-7	-9	-1	-17	-7	-48
-7	-6	-3	-1	-14	-7	-67
3	4	2	3	3	1	30
10	10	5	4	17	8	97
14	-1	-6	0	-3	0	19
25	13	9	14	13	16	216
11	14	15	14	16	16	197
-5	-33	-28	-16	-23	-5	-222
-10	-19	-20	-18	-24	-7	-176
4	2	2	6	1	5	54
14	21	22	24	25	12	230
5	-14	-8	2	1	2	-46
42	33	23	35	44	50	539
37	47	31	33	43	48	585

第8表 月別・市区町村別

市区町村名	月別 理由別	令和4年1月中	2月中	3月中	4月中	5月中	6月中
		東庄町	増減総数	-54	1	-35	-17
	自然増減	-32	-15	-21	-22	-22	-18
	出生	3	3	6	2	3	4
	死亡	35	18	27	24	25	22
	社会増減	-22	16	-14	5	-10	13
	転入	16	45	51	43	29	34
	転出	38	29	65	38	39	21
九十九里町	増減総数	-29	-27	-62	-24	33	-70
	自然増減	-25	-23	-27	-10	-15	-18
	出生	3	2	1	2	1	5
	死亡	28	25	28	12	16	23
	社会増減	-4	-4	-35	-14	48	-52
	転入	33	34	63	54	145	85
	転出	37	38	98	68	97	137
芝山町	増減総数	-18	-19	-33	20	44	-30
	自然増減	-7	-12	-14	-7	-11	-8
	出生	2	1	2	1	2	0
	死亡	9	13	16	8	13	8
	社会増減	-11	-7	-19	27	55	-22
	転入	14	15	31	46	78	27
	転出	25	22	50	19	23	49
横芝光町	増減総数	-24	-34	-78	-60	21	-47
	自然増減	-20	-30	-34	-28	-24	-28
	出生	8	9	7	3	5	6
	死亡	28	39	41	31	29	34
	社会増減	-4	-4	-44	-32	45	-19
	転入	38	38	87	50	86	90
	転出	42	42	131	82	41	109
一宮町	増減総数	-1	-29	116	170	-18	-203
	自然増減	-1	-5	-15	-7	-14	-11
	出生	11	5	3	4	4	0
	死亡	12	10	18	11	18	11
	社会増減	0	-24	131	177	-4	-192
	転入	30	32	177	367	325	90
	転出	30	56	46	190	329	282
睦沢町	増減総数	-17	-2	-22	-12	-4	-8
	自然増減	-15	-7	-5	-9	-9	-6
	出生	3	2	5	1	3	1
	死亡	18	9	10	10	12	7
	社会増減	-2	5	-17	-3	5	-2
	転入	12	15	16	17	14	17
	転出	14	10	33	20	9	19
長生村	増減総数	-37	-41	-24	29	-15	12
	自然増減	-22	-15	-11	-11	-14	-16
	出生	4	4	6	1	4	1
	死亡	26	19	17	12	18	17
	社会増減	-15	-26	-13	40	-1	28
	転入	27	28	90	77	27	57
	転出	42	54	103	37	28	29
白子町	増減総数	-16	3	-20	-32	-5	10
	自然増減	-25	-13	-15	-17	-14	-2
	出生	2	1	2	4	4	2
	死亡	27	14	17	21	18	4
	社会増減	9	16	-5	-15	9	12
	転入	24	29	44	22	40	35
	転出	15	13	49	37	31	23

動態推移 (つづき)

(単位：人)

7月中	8月中	9月中	10月中	11月中	12月中	年計
-8	-17	-30	-22	-28	-3	-250
-8	-16	-8	-20	-15	-14	-211
4	0	6	1	6	2	40
12	16	14	21	21	16	251
0	-1	-22	-2	-13	11	-39
24	21	17	27	23	34	364
24	22	39	29	36	23	403
-35	-29	-38	-17	6	-36	-328
-19	-22	-19	-17	-12	-27	-234
3	1	2	1	3	5	29
22	23	21	18	15	32	263
-16	-7	-19	0	18	-9	-94
29	41	33	31	55	37	640
45	48	52	31	37	46	734
-10	6	-29	-3	10	-31	-93
-7	-9	-12	-9	-9	-8	-113
0	2	3	3	1	3	20
7	11	15	12	10	11	133
-3	15	-17	6	19	-23	20
40	42	21	35	40	23	412
43	27	38	29	21	46	392
-10	-20	-29	-22	12	-53	-344
-13	-28	-34	-29	-22	-48	-338
11	11	6	10	9	4	89
24	39	40	39	31	52	427
3	8	5	7	34	-5	-6
43	54	49	45	68	44	692
40	46	44	38	34	49	698
4	-48	-12	47	-49	15	-8
-12	-22	-13	-11	-22	-17	-150
2	6	3	1	4	2	45
14	28	16	12	26	19	195
16	-26	1	58	-27	32	142
93	68	71	108	76	88	1,525
77	94	70	50	103	56	1,383
-7	-20	-12	-10	-9	-1	-124
-10	-9	-7	-9	-9	-7	-102
3	5	2	2	2	2	31
13	14	9	11	11	9	133
3	-11	-5	-1	0	6	-22
13	5	12	13	15	21	170
10	16	17	14	15	15	192
1	3	-18	-8	-15	-23	-136
-8	-12	-18	-9	-16	-21	-173
6	6	1	5	4	2	44
14	18	19	14	20	23	217
9	15	0	1	1	-2	37
38	61	33	29	34	36	537
29	46	33	28	33	38	500
2	-4	-28	-27	-26	16	-127
-11	-14	-16	-20	-11	-6	-164
3	3	3	4	0	8	36
14	17	19	24	11	14	200
13	10	-12	-7	-15	22	37
43	28	17	16	27	51	376
30	18	29	23	42	29	339

第8表 月別・市区町村別

市区町村名	月別 理由別	令和4年1月中	2月中	3月中	4月中	5月中	6月中
		長柄町	増減総数	-18	-15	-35	-19
	自然増減	-7	-12	-7	-11	-3	-12
	出生	1	4	3	0	3	0
	死亡	8	16	10	11	6	12
	社会増減	-11	-3	-28	-8	2	5
	転入	15	6	15	18	17	18
	転出	26	9	43	26	15	13
長南町	増減総数	-18	-2	-15	-25	-6	-15
	自然増減	-11	-14	-9	-12	-15	-12
	出生	3	1	0	1	2	1
	死亡	14	15	9	13	17	13
	社会増減	-7	12	-6	-13	9	-3
	転入	17	18	24	13	17	15
	転出	24	6	30	26	8	18
大多喜町	増減総数	-18	-21	-59	24	4	-14
	自然増減	-20	-17	-9	-4	-13	-12
	出生	4	0	3	4	1	0
	死亡	24	17	12	8	14	12
	社会増減	2	-4	-50	28	17	-2
	転入	18	12	36	55	28	16
	転出	16	16	86	27	11	18
御宿町	増減総数	-16	-7	-5	-19	-1	-13
	自然増減	-19	-17	-11	-16	-12	-18
	出生	2	1	2	1	2	0
	死亡	21	18	13	17	14	18
	社会増減	3	10	6	-3	11	5
	転入	13	22	34	36	34	32
	転出	10	12	28	39	23	27
鋸南町	増減総数	-16	-18	-35	6	-25	-25
	自然増減	-11	-15	-15	-19	-13	-14
	出生	2	0	2	0	3	1
	死亡	13	15	17	19	16	15
	社会増減	-5	-3	-20	25	-12	-11
	転入	12	6	15	41	12	9
	転出	17	9	35	16	24	20

動態推移 (つづき)

(単位：人)

7月中	8月中	9月中	10月中	11月中	12月中	年計
-5	-3	-5	-7	-13	-16	-144
-10	-6	-7	-5	-14	-17	-111
2	1	2	1	0	0	17
12	7	9	6	14	17	128
5	3	2	-2	1	1	-33
17	17	12	13	12	17	177
12	14	10	15	11	16	210
0	-20	-15	-17	-10	-14	-157
-5	-20	-14	-14	-10	-12	-148
2	2	1	1	2	2	18
7	22	15	15	12	14	166
5	0	-1	-3	0	-2	-9
14	12	9	9	11	10	169
9	12	10	12	11	12	178
-3	-21	-15	-17	-20	-20	-180
-9	-18	-17	-12	-12	-11	-154
1	4	1	2	0	2	22
10	22	18	14	12	13	176
6	-3	2	-5	-8	-9	-26
22	26	16	17	13	8	267
16	29	14	22	21	17	293
-5	-8	-3	-4	-7	5	-83
-11	-12	-7	-12	-11	-7	-153
0	0	2	0	2	1	13
11	12	9	12	13	8	166
6	4	4	8	4	12	70
18	19	22	23	21	20	294
12	15	18	15	17	8	224
-10	-26	-17	-11	-8	-8	-193
-9	-12	-13	-7	-6	-15	-149
0	3	0	3	1	1	16
9	15	13	10	7	16	165
-1	-14	-4	-4	-2	7	-44
8	8	13	8	12	19	163
9	22	17	12	14	12	207

第8表の2 月別・市区町村別

市区町村名	月別 理由別	令和4年1月中	2月中	3月中	4月中	5月中	6月中
		千葉県	増減総数	-803	-242	1,042	5,159
	自然増減	106	60	85	78	56	62
	出生	130	86	110	97	79	87
	死亡	24	26	25	19	23	25
	社会増減	-909	-302	957	5,081	3,936	1,086
	転入	1,991	2,190	5,173	9,493	11,047	8,825
	転出	2,900	2,492	4,216	4,412	7,111	7,739
千葉市	増減総数	-96	-40	83	558	650	364
	自然増減	11	9	10	16	10	8
	出生	16	13	18	18	14	10
	死亡	5	4	8	2	4	2
	社会増減	-107	-49	73	542	640	356
	転入	345	362	840	1,206	1,254	1,048
	転出	452	411	767	664	614	692
中央区	増減総数	-49	-40	-34	148	150	40
	自然増減	-2	3	0	2	-3	0
	出生	0	4	3	2	0	1
	死亡	2	1	3	0	3	1
	社会増減	-47	-43	-34	146	153	40
	転入	61	67	201	299	268	161
	転出	108	110	235	153	115	121
花見川区	増減総数	-1	29	-6	76	116	110
	自然増減	3	1	5	2	4	0
	出生	3	1	6	3	4	1
	死亡	0	0	1	1	0	1
	社会増減	-4	28	-11	74	112	110
	転入	86	109	144	191	213	217
	転出	90	81	155	117	101	107
稲毛区	増減総数	-11	-10	11	102	66	35
	自然増減	2	-1	3	6	1	2
	出生	3	0	4	6	2	2
	死亡	1	1	1	0	1	0
	社会増減	-13	-9	8	96	65	33
	転入	60	51	141	208	150	106
	転出	73	60	133	112	85	73
若葉区	増減総数	-11	-12	10	106	112	-13
	自然増減	-1	2	1	4	2	2
	出生	1	3	2	4	2	2
	死亡	2	1	1	0	0	0
	社会増減	-10	-14	9	102	110	-15
	転入	48	35	130	261	305	220
	転出	58	49	121	159	195	235
緑区	増減総数	-18	-15	5	18	23	39
	自然増減	1	-1	-2	1	1	1
	出生	1	0	0	1	1	1
	死亡	0	1	2	0	0	0
	社会増減	-19	-14	7	17	22	38
	転入	18	15	33	40	56	59
	転出	37	29	26	23	34	21
美浜区	増減総数	-6	8	97	108	183	153
	自然増減	8	5	3	1	5	3
	出生	8	5	3	2	5	3
	死亡	0	0	0	1	0	0
	社会増減	-14	3	94	107	178	150
	転入	72	85	191	207	262	285
	転出	86	82	97	100	84	135

動態推移（第8表のうち外国人数）

(単位：人)

7月中	8月中	9月中	10月中	11月中	12月中	年計
463	897	1,044	1,715	718	391	15,524
83	87	79	98	84	87	965
105	112	105	126	109	111	1,257
22	25	26	28	25	24	292
380	810	965	1,617	634	304	14,559
5,923	5,400	5,338	6,013	5,180	5,029	71,602
5,543	4,590	4,373	4,396	4,546	4,725	57,043
234	308	273	109	74	8	2,525
14	8	17	19	12	20	154
18	17	24	23	18	22	211
4	9	7	4	6	2	57
220	300	256	90	62	-12	2,371
773	896	888	848	673	518	9,651
553	596	632	758	611	530	7,280
51	31	7	24	5	5	338
1	0	3	1	-1	1	5
2	2	5	4	2	2	27
1	2	2	3	3	1	22
50	31	4	23	6	4	333
177	130	166	187	133	106	1,956
127	99	162	164	127	102	1,623
37	18	72	66	54	-30	541
1	3	5	5	6	6	41
1	4	7	5	7	6	48
0	1	2	0	1	0	7
36	15	67	61	48	-36	500
136	122	177	135	164	85	1,779
100	107	110	74	116	121	1,279
28	-22	94	98	-1	-7	383
2	3	5	6	4	0	33
4	3	5	6	4	1	40
2	0	0	0	0	1	7
26	-25	89	92	-5	-7	350
93	108	200	166	101	72	1,456
67	133	111	74	106	79	1,106
41	-21	22	51	3	43	331
1	-1	-2	4	1	5	18
2	1	1	4	2	5	29
1	2	3	0	1	0	11
40	-20	24	47	2	38	313
124	70	91	135	114	104	1,637
84	90	67	88	112	66	1,324
7	18	1	3	13	-2	92
1	0	0	0	-1	1	2
1	2	0	0	0	1	8
0	2	0	0	1	0	6
6	18	1	3	14	-3	90
36	54	35	49	40	29	464
30	36	34	46	26	32	374
70	284	77	-133	0	-1	840
8	3	6	3	3	7	55
8	5	6	4	3	7	59
0	2	0	1	0	0	4
62	281	71	-136	-3	-8	785
207	412	219	176	121	122	2,359
145	131	148	312	124	130	1,574

第8表の2 月別・市区町村別

市区町村名	月別 理由別	令和4年1月中	2月中	3月中	4月中	5月中	6月中
		増減総数	-18	-22	-12	114	46
銚子市	自然増減	0	0	1	1	0	1
	出生	0	0	1	1	0	1
	死亡	0	0	0	0	0	0
	社会増減	-18	-22	-13	113	46	45
	転入	30	21	56	164	112	127
	転出	48	43	69	51	66	82
市川市	増減総数	-80	-6	20	258	230	94
	自然増減	17	9	21	9	8	9
	出生	21	12	23	11	10	13
	死亡	4	3	2	2	2	4
	社会増減	-97	-15	-1	249	222	85
	転入	179	227	504	638	653	523
転出	276	242	505	389	431	438	
船橋市	増減総数	-116	-76	-35	158	185	239
	自然増減	18	6	13	16	6	10
	出生	20	11	13	16	8	14
	死亡	2	5	0	0	2	4
	社会増減	-134	-82	-48	142	179	229
	転入	216	217	474	621	640	634
転出	350	299	522	479	461	405	
館山市	増減総数	1	1	9	21	6	7
	自然増減	0	0	0	0	1	-1
	出生	0	0	0	0	1	0
	死亡	0	0	0	0	0	1
	社会増減	1	1	9	21	5	8
	転入	5	6	25	32	15	16
転出	4	5	16	11	10	8	
木更津市	増減総数	-10	1	3	39	56	48
	自然増減	-1	0	1	3	2	-2
	出生	0	0	1	3	2	1
	死亡	1	0	0	0	0	3
	社会増減	-9	1	2	36	54	50
	転入	23	42	64	97	113	111
転出	32	41	62	61	59	61	
松戸市	増減総数	-94	-37	166	219	223	131
	自然増減	14	9	11	8	10	7
	出生	16	12	12	8	12	10
	死亡	2	3	1	0	2	3
	社会増減	-108	-46	155	211	213	124
	転入	160	203	532	662	665	543
転出	268	249	377	451	452	419	
野田市	増減総数	-27	4	39	47	129	87
	自然増減	2	0	1	2	2	2
	出生	2	1	2	3	3	2
	死亡	0	1	1	1	1	0
	社会増減	-29	4	38	45	127	85
	転入	39	61	115	110	188	159
転出	68	57	77	65	61	74	
茂原市	増減総数	-6	-13	-1	26	34	16
	自然増減	0	0	0	0	-1	0
	出生	0	0	0	0	0	0
	死亡	0	0	0	0	1	0
	社会増減	-6	-13	-1	26	35	16
	転入	19	16	36	48	88	56
転出	25	29	37	22	53	40	

動態推移（第8表のうち外国人数）（つづき）

(単位：人)

7月中	8月中	9月中	10月中	11月中	12月中	年計
44	30	-7	40	-8	-1	252
1	1	0	2	2	0	9
1	1	0	2	2	0	9
0	0	0	0	0	0	0
43	29	-7	38	-10	-1	243
85	74	77	79	76	72	973
42	45	84	41	86	73	730
120	123	1	217	24	-20	981
11	10	8	23	13	12	150
13	12	10	24	16	13	178
2	2	2	1	3	1	28
109	113	-7	194	11	-32	831
430	412	397	484	320	351	5,118
321	299	404	290	309	383	4,287
188	102	27	143	-9	-19	787
11	16	6	14	6	10	132
11	17	8	17	6	11	152
0	1	2	3	0	1	20
177	86	21	129	-15	-29	655
544	451	389	544	406	392	5,528
367	365	368	415	421	421	4,873
9	-2	5	13	-3	12	79
0	0	0	0	0	-1	-1
0	0	0	0	0	0	1
0	0	0	0	0	1	2
9	-2	5	13	-3	13	80
13	6	16	21	17	19	191
4	8	11	8	20	6	111
49	35	56	8	8	-13	280
1	0	3	1	1	0	9
3	1	3	1	1	1	17
2	1	0	0	0	1	8
48	35	53	7	7	-13	271
91	78	85	58	56	60	878
43	43	32	51	49	73	607
114	131	15	171	137	-24	1,152
7	9	10	2	9	7	103
10	11	13	5	12	8	129
3	2	3	3	3	1	26
107	122	5	169	128	-31	1,049
457	463	414	470	458	332	5,359
350	341	409	301	330	363	4,310
44	46	53	42	60	-10	514
3	1	5	3	5	2	28
3	1	5	5	6	2	35
0	0	0	2	1	0	7
41	45	48	39	55	-12	486
104	120	111	109	125	99	1,340
63	75	63	70	70	111	854
18	22	12	7	5	-6	114
0	0	0	3	2	1	5
0	1	0	3	2	1	7
0	1	0	0	0	0	2
18	22	12	4	3	-7	109
33	43	36	28	22	32	457
15	21	24	24	19	39	348

第8表の2 月別・市区町村別

市区町村名	月別 理由別	令和4年1月中	2月中	3月中	4月中	5月中	6月中
		成田市	増減総数	-35	-25	69	794
	自然増減	6	4	1	5	6	2
	出生	7	5	2	6	6	2
	死亡	1	1	1	1	0	0
	社会増減	-41	-29	68	789	264	-346
	転入	80	85	218	989	1,211	680
	転出	121	114	150	200	947	1,026
佐倉市	増減総数	-29	-15	19	91	124	67
	自然増減	4	-1	0	2	0	2
	出生	4	0	1	2	0	2
	死亡	0	1	1	0	0	0
	社会増減	-33	-14	19	89	124	65
	転入	42	31	97	158	180	142
	転出	75	45	78	69	56	77
東金市	増減総数	-10	7	1	101	64	74
	自然増減	0	1	1	0	0	1
	出生	0	1	1	0	1	1
	死亡	0	0	0	0	1	0
	社会増減	-10	6	0	101	64	73
	転入	33	31	49	142	100	119
	転出	43	25	49	41	36	46
旭市	増減総数	-12	-3	30	70	53	49
	自然増減	1	0	-2	0	1	-1
	出生	1	0	0	0	1	0
	死亡	0	0	2	0	0	1
	社会増減	-13	-3	32	70	52	50
	転入	22	15	66	131	145	154
	転出	35	18	34	61	93	104
習志野市	増減総数	-50	-16	20	41	49	61
	自然増減	4	2	4	1	-1	-1
	出生	5	2	5	2	0	0
	死亡	1	0	1	1	1	1
	社会増減	-54	-18	16	40	50	62
	転入	52	65	136	140	158	190
	転出	106	83	120	100	108	128
柏市	増減総数	-48	32	29	316	313	121
	自然増減	4	3	4	2	-2	2
	出生	4	4	6	6	1	5
	死亡	0	1	2	4	3	3
	社会増減	-52	29	25	314	315	119
	転入	121	148	294	561	662	472
	転出	173	119	269	247	347	353
勝浦市	増減総数	0	-1	-2	5	0	7
	自然増減	0	0	0	0	0	0
	出生	0	0	0	0	0	0
	死亡	0	0	0	0	0	0
	社会増減	0	-1	-2	5	0	7
	転入	2	1	7	11	4	8
	転出	2	2	9	6	4	1
市原市	増減総数	-26	-32	51	261	70	-65
	自然増減	9	1	4	-1	0	2
	出生	9	2	5	1	0	3
	死亡	0	1	1	2	0	1
	社会増減	-35	-33	47	262	70	-67
	転入	44	48	163	400	415	326
	転出	79	81	116	138	345	393

動態推移（第8表のうち外国人数）（つづき）

(単位：人)

7月中	8月中	9月中	10月中	11月中	12月中	年計
-187	51	26	215	-3	241	1,072
2	9	2	9	3	5	54
2	9	4	9	5	6	63
0	0	2	0	2	1	9
-189	42	24	206	-6	236	1,018
346	352	273	430	343	470	5,477
535	310	249	224	349	234	4,459
55	25	21	85	47	57	547
1	-1	2	7	4	1	21
1	0	3	7	4	2	26
0	1	1	0	0	1	5
54	26	19	78	43	56	526
136	91	78	152	94	110	1,311
82	65	59	74	51	54	785
35	-11	40	17	5	-33	290
2	1	1	1	0	1	9
2	1	1	1	1	1	11
0	0	0	0	1	0	2
33	-12	39	16	5	-34	281
72	46	103	68	49	35	847
39	58	64	52	44	69	566
-28	31	-2	0	-1	7	194
0	1	0	-1	1	2	2
1	1	0	1	1	2	8
1	0	0	2	0	0	6
-28	30	-2	1	-2	5	192
66	82	78	85	62	70	976
94	52	80	84	64	65	784
-18	-4	24	104	-18	47	240
1	4	1	1	1	-1	16
2	5	1	1	1	1	25
1	1	0	0	0	2	9
-19	-8	23	103	-19	48	224
122	104	108	174	94	126	1,469
141	112	85	71	113	78	1,245
65	43	106	152	111	30	1,270
4	7	2	7	5	11	49
5	8	4	7	5	11	66
1	1	2	0	0	0	17
61	36	104	145	106	19	1,221
361	300	357	404	353	300	4,333
300	264	253	259	247	281	3,112
5	1	3	-1	4	4	25
0	0	0	0	0	0	0
0	0	0	0	0	0	0
0	0	0	0	0	0	0
5	1	3	-1	4	4	25
9	4	9	4	10	11	80
4	3	6	5	6	7	55
-78	-18	36	22	29	21	271
1	2	2	0	-2	-3	15
3	2	4	3	1	2	35
2	0	2	3	3	5	20
-79	-20	34	22	31	24	256
177	149	173	175	192	209	2,471
256	169	139	153	161	185	2,215

第8表の2 月別・市区町村別

市区町村名	月別 理由別	令和4年1月中	2月中	3月中	4月中	5月中	6月中
		流山市	増減総数	3	26	2	224
	自然増減	1	2	1	2	2	1
	出生	2	3	1	2	3	1
	死亡	1	1	0	0	1	0
	社会増減	2	24	1	222	4	-23
	転入	46	53	87	302	277	212
	転出	44	29	86	80	273	235
八千代市	増減総数	-23	24	67	66	116	116
	自然増減	5	6	5	1	0	4
	出生	6	6	5	3	3	5
	死亡	1	0	0	2	3	1
	社会増減	-28	18	62	65	116	112
	転入	73	106	162	181	245	274
	転出	101	88	100	116	129	162
我孫子市	増減総数	-10	-9	50	64	97	31
	自然増減	0	0	1	1	1	0
	出生	0	1	1	1	1	0
	死亡	0	1	0	0	0	0
	社会増減	-10	-9	49	63	96	31
	転入	20	17	97	120	191	135
	転出	30	26	48	57	95	104
鴨川市	増減総数	-16	-19	-13	103	3	23
	自然増減	-1	0	0	0	0	0
	出生	0	0	0	0	0	0
	死亡	1	0	0	0	0	0
	社会増減	-15	-19	-13	103	3	23
	転入	0	14	30	156	68	93
	転出	15	33	43	53	65	70
鎌ヶ谷市	増減総数	15	10	44	79	14	-25
	自然増減	1	1	2	0	0	0
	出生	2	1	2	0	0	0
	死亡	1	0	0	0	0	0
	社会増減	14	9	42	79	14	-25
	転入	30	26	68	132	172	127
	転出	16	17	26	53	158	152
君津市	増減総数	-20	-5	-22	49	62	13
	自然増減	0	0	0	0	1	0
	出生	0	0	0	0	1	0
	死亡	0	0	0	0	0	0
	社会増減	-20	-5	-22	49	61	13
	転入	11	14	18	76	86	43
	転出	31	19	40	27	25	30
富津市	増減総数	3	-9	9	-1	10	14
	自然増減	0	0	1	0	0	0
	出生	0	1	1	0	0	0
	死亡	0	1	0	0	0	0
	社会増減	3	-9	8	-1	10	14
	転入	7	3	14	19	19	20
	転出	4	12	6	20	9	6
浦安市	増減総数	-16	5	26	51	59	32
	自然増減	2	4	0	0	1	1
	出生	2	4	2	0	1	2
	死亡	0	0	2	0	0	1
	社会増減	-18	1	26	51	58	31
	転入	45	55	127	144	139	106
	転出	63	54	101	93	81	75

動態推移（第8表のうち外国人数）（つづき）

(単位：人)

7月中	8月中	9月中	10月中	11月中	12月中	年計
-58	7	-7	45	-7	44	263
0	1	1	0	2	0	13
1	1	2	1	2	1	20
1	0	1	1	0	1	7
-58	6	-8	45	-9	44	250
119	117	93	129	92	145	1,672
177	111	101	84	101	101	1,422
73	41	48	63	-26	16	581
10	7	6	4	2	6	56
11	9	7	4	3	6	68
1	2	1	0	1	0	12
63	34	42	59	-28	10	525
207	181	169	214	156	168	2,136
144	147	127	155	184	158	1,611
-28	-2	62	-11	23	-17	250
0	1	1	-1	2	4	10
0	1	1	0	2	4	12
0	0	0	1	0	0	2
-28	-3	61	-10	21	-21	240
84	72	147	105	105	91	1,184
112	75	86	115	84	112	944
-26	-14	-7	32	-14	-16	36
0	0	0	0	0	0	-1
0	0	0	0	0	0	0
0	0	0	0	0	0	1
-26	-14	-7	32	-14	-16	37
47	31	22	60	39	22	582
73	45	29	28	53	38	545
18	-2	25	4	8	44	234
2	1	2	-1	1	1	10
2	1	2	1	1	1	13
0	0	0	2	0	0	3
16	-3	23	5	7	43	224
64	57	57	52	45	92	922
48	60	34	47	38	49	698
-9	4	21	14	8	-6	109
0	3	1	-1	0	0	4
0	3	2	0	0	0	6
0	0	1	1	0	0	2
-9	1	20	15	8	-6	105
20	30	33	41	22	15	409
29	29	13	26	14	21	304
14	-11	6	11	1	-3	44
0	0	0	0	0	0	1
0	0	0	0	0	0	2
0	0	0	0	0	0	1
14	-11	6	11	1	-3	43
25	9	20	28	11	16	191
11	20	14	17	10	19	148
35	64	71	-3	11	5	340
1	0	2	2	2	1	16
1	1	2	3	3	2	23
0	1	0	1	1	1	7
34	64	69	-5	9	4	324
123	125	132	100	104	91	1,291
89	61	63	105	95	87	967

第8表の2 月別・市区町村別

市区町村名	月別 理由別	令和4年1月中	2月中	3月中	4月中	5月中	6月中
		四街道市	増減総数	13	11	54	55
	自然増減	1	1	1	3	3	4
	出生	3	1	2	3	3	4
	死亡	2	0	1	0	0	0
	社会増減	12	10	53	52	57	74
	転入	44	36	82	93	103	132
	転出	32	26	29	41	46	58
袖ヶ浦市	増減総数	-5	4	-2	5	25	27
	自然増減	4	-1	0	2	1	0
	出生	4	0	0	2	1	0
	死亡	0	1	0	0	0	0
	社会増減	-9	5	-2	3	24	27
	転入	8	23	31	24	49	50
	転出	17	18	33	21	25	23
八街市	増減総数	-14	-3	56	389	120	73
	自然増減	1	1	0	1	1	1
	出生	1	1	1	2	1	1
	死亡	0	0	1	1	0	0
	社会増減	-15	-4	56	388	119	72
	転入	45	33	107	515	657	565
	転出	60	37	51	127	538	493
印西市	増減総数	20	-9	49	269	58	-100
	自然増減	1	1	3	1	2	5
	出生	1	1	3	1	2	5
	死亡	0	0	0	0	0	0
	社会増減	19	-10	46	268	56	-105
	転入	45	33	95	391	436	242
	転出	26	43	49	123	380	347
白井市	増減総数	-13	-10	1	11	-1	26
	自然増減	0	-1	0	1	0	0
	出生	0	0	0	1	0	0
	死亡	0	1	0	0	0	0
	社会増減	-13	-9	1	10	-1	26
	転入	20	17	37	42	44	47
	転出	33	26	36	32	45	21
富里市	増減総数	-9	0	92	211	301	-54
	自然増減	1	1	-1	3	2	2
	出生	1	1	0	3	2	2
	死亡	0	0	1	0	0	0
	社会増減	-10	-1	93	208	299	-56
	転入	55	43	155	343	666	560
	転出	65	44	62	135	367	616
南房総市	増減総数	0	-3	1	30	32	17
	自然増減	0	0	0	0	0	0
	出生	0	0	0	0	0	0
	死亡	0	0	0	0	0	0
	社会増減	0	-3	1	30	32	17
	転入	9	7	15	37	38	34
	転出	9	10	14	7	6	17
匝瑳市	増減総数	4	0	5	8	9	14
	自然増減	0	0	0	0	0	0
	出生	0	0	0	0	0	0
	死亡	0	0	0	0	0	0
	社会増減	4	0	5	8	9	14
	転入	12	8	13	20	20	32
	転出	8	8	8	12	11	18

動態推移（第8表のうち外国人数）（つづき）

（単位：人）

7月中	8月中	9月中	10月中	11月中	12月中	年計
63	26	6	18	5	-13	376
2	2	2	0	1	4	24
3	2	2	0	2	4	29
1	0	0	0	1	0	5
61	24	4	18	4	-17	352
109	60	50	69	56	45	879
48	36	46	51	52	62	527
-2	4	4	2	13	-11	64
2	1	-1	0	1	0	9
2	1	0	0	1	0	11
0	0	1	0	0	0	2
-4	3	5	2	12	-11	55
27	31	26	29	27	21	346
31	28	21	27	15	32	291
-107	-6	16	44	-36	38	570
-1	-1	1	0	1	-2	3
0	0	1	0	3	1	12
1	1	0	0	2	3	9
-106	-5	15	44	-37	40	567
287	305	227	235	188	208	3,372
393	310	212	191	225	168	2,805
6	-26	20	3	4	41	335
3	2	1	1	3	3	26
3	2	1	2	3	3	27
0	0	0	1	0	0	1
3	-28	19	2	1	38	309
182	128	125	101	101	155	2,034
179	156	106	99	100	117	1,725
7	14	-19	20	11	-21	26
0	0	-1	3	1	0	3
0	0	0	3	1	0	5
0	0	1	0	0	0	2
7	14	-18	17	10	-21	23
28	32	30	41	40	36	414
21	18	48	24	30	57	391
-198	-103	49	54	56	-18	381
1	1	2	2	1	0	15
1	2	2	2	1	2	19
0	1	0	0	0	2	4
-199	-104	47	52	55	-18	366
269	156	210	244	247	211	3,159
468	260	163	192	192	229	2,793
15	11	-1	-4	6	8	112
0	0	0	0	0	0	0
0	0	0	0	0	0	0
0	0	0	0	0	0	0
15	11	-1	-4	6	8	112
30	26	16	18	18	21	269
15	15	17	22	12	13	157
0	7	0	4	7	-11	47
0	0	0	0	0	0	0
0	0	0	0	0	0	0
0	0	0	0	0	0	0
0	7	0	4	7	-11	47
16	23	14	19	22	7	206
16	16	14	15	15	18	159

第8表の2 月別・市区町村別

市区町村名	月別 理由別	令和4年1月中	2月中	3月中	4月中	5月中	6月中
		香取市	増減総数	-16	-1	9	26
	自然増減	0	0	0	1	0	0
	出生	0	0	0	1	0	0
	死亡	0	0	0	0	0	0
	社会増減	-16	-1	9	25	143	27
	転入	12	16	51	70	228	167
	転出	28	17	42	45	85	140
山武市	増減総数	-12	19	6	128	81	63
	自然増減	1	0	0	0	1	1
	出生	2	1	0	0	1	1
	死亡	1	1	0	0	0	0
	社会増減	-13	19	6	128	80	62
	転入	25	39	68	174	183	212
	転出	38	20	62	46	103	150
いすみ市	増減総数	-9	2	-6	1	36	5
	自然増減	0	0	0	0	-1	0
	出生	0	0	0	0	0	0
	死亡	0	0	0	0	1	0
	社会増減	-9	2	-6	1	37	5
	転入	2	6	8	18	66	53
	転出	11	4	14	17	29	48
大網白里市	増減総数	-3	0	19	0	37	2
	自然増減	0	2	0	-1	-1	0
	出生	0	2	0	0	0	0
	死亡	0	0	0	1	1	0
	社会増減	-3	-2	19	1	38	2
	転入	10	9	26	12	50	25
	転出	13	11	7	11	12	23
酒々井町	増減総数	-3	2	-1	40	21	-2
	自然増減	1	0	0	-1	1	2
	出生	1	0	0	0	1	2
	死亡	0	0	0	1	0	0
	社会増減	-4	2	-1	41	20	-4
	転入	13	12	12	54	58	66
	転出	17	10	13	13	38	70
栄町	増減総数	-3	-2	1	9	14	12
	自然増減	0	0	0	0	0	0
	出生	0	0	0	0	0	0
	死亡	0	0	0	0	0	0
	社会増減	-3	-2	1	9	14	12
	転入	3	0	6	13	18	17
	転出	6	2	5	4	4	5
神崎町	増減総数	5	3	2	4	4	2
	自然増減	0	0	1	0	0	0
	出生	0	0	1	0	0	0
	死亡	0	0	0	0	0	0
	社会増減	5	3	1	4	4	2
	転入	7	6	10	7	10	6
	転出	2	3	9	3	6	4
多古町	増減総数	-11	-3	1	0	23	30
	自然増減	0	0	1	1	0	0
	出生	0	0	1	1	0	0
	死亡	0	0	0	0	0	0
	社会増減	-11	-3	0	-1	23	30
	転入	4	10	14	17	52	51
	転出	15	13	14	18	29	21

動態推移（第8表のうち外国人数）（つづき）

（単位：人）

7月中	8月中	9月中	10月中	11月中	12月中	年計
-54	15	-1	-5	79	-3	219
2	0	0	-1	0	1	3
2	0	0	0	0	1	4
0	0	0	1	0	0	1
-56	15	-1	-4	79	-4	216
80	85	69	64	132	113	1,087
136	70	70	68	53	117	871
16	17	45	6	36	-24	381
0	1	1	1	3	3	12
1	1	1	1	3	3	15
1	0	0	0	0	0	3
16	16	44	5	33	-27	369
98	83	93	78	99	60	1,212
82	67	49	73	66	87	843
4	-46	13	15	-23	-1	-9
0	-1	0	0	0	0	-2
0	0	0	0	0	0	0
0	1	0	0	0	0	2
4	-45	13	15	-23	-1	-7
57	5	50	45	35	38	383
53	50	37	30	58	39	390
-4	-5	-2	-1	0	6	49
0	0	0	-1	1	0	0
1	0	0	0	1	0	4
1	0	0	1	0	0	4
-4	-5	-2	0	-1	6	49
13	17	13	15	7	12	209
17	22	15	15	8	6	160
4	0	24	5	65	2	157
1	0	1	0	1	0	6
1	0	1	0	1	0	7
0	0	0	0	0	0	1
3	0	23	5	64	2	151
44	16	39	33	96	86	529
41	16	16	28	32	84	378
-4	10	-2	4	1	10	50
0	0	0	-1	0	0	-1
0	0	0	0	0	0	0
0	0	0	1	0	0	1
-4	10	-2	5	1	10	51
6	10	7	17	6	12	115
10	0	9	12	5	2	64
-1	-2	1	-2	2	3	21
0	0	0	0	0	0	1
0	0	0	0	0	0	1
0	0	0	0	0	0	0
-1	-2	1	-2	2	3	20
2	3	3	2	4	4	64
3	5	2	4	2	1	44
7	-12	9	3	-5	-1	41
0	0	0	0	0	0	2
0	0	0	0	0	0	2
0	0	0	0	0	0	0
7	-12	9	3	-5	-1	39
21	12	17	16	20	15	249
14	24	8	13	25	16	210

第8表の2 月別・市区町村別

市区町村名	月別 理由別	令和4年1月中	2月中	3月中	4月中	5月中	6月中
		東庄町	増減総数	-4	-11	7	20
	自然増減	0	0	0	0	0	0
	出生	0	0	0	0	0	0
	死亡	0	0	0	0	0	0
	社会増減	-4	-11	7	20	13	5
	転入	6	4	14	24	23	15
	転出	10	15	7	4	10	10
九十九里町	増減総数	4	-3	1	14	46	-32
	自然増減	0	0	0	-1	0	0
	出生	0	0	0	0	0	0
	死亡	0	0	0	1	0	0
	社会増減	4	-3	1	15	46	-32
	転入	10	7	9	25	122	68
	転出	6	10	8	10	76	100
芝山町	増減総数	-11	-8	-9	8	46	-21
	自然増減	0	0	0	0	0	0
	出生	0	0	0	0	0	0
	死亡	0	0	0	0	0	0
	社会増減	-11	-8	-9	8	46	-21
	転入	4	1	6	13	54	20
	転出	15	9	15	5	8	41
横芝光町	増減総数	-1	-6	13	-1	45	-22
	自然増減	0	0	0	0	0	0
	出生	0	0	0	0	0	0
	死亡	0	0	0	0	0	0
	社会増減	-1	-6	13	-1	45	-22
	転入	6	3	18	11	51	53
	転出	7	9	5	12	6	75
一宮町	増減総数	0	-7	86	159	-22	-201
	自然増減	0	0	0	0	0	0
	出生	0	0	0	0	0	0
	死亡	0	0	0	0	0	0
	社会増減	0	-7	86	159	-22	-201
	転入	1	1	93	305	275	50
	転出	1	8	7	146	297	251
睦沢町	増減総数	0	0	1	-2	1	1
	自然増減	0	0	0	0	0	0
	出生	0	0	0	0	0	0
	死亡	0	0	0	0	0	0
	社会増減	0	0	1	-2	1	1
	転入	1	0	1	0	1	1
	転出	1	0	0	2	0	0
長生村	増減総数	-4	1	-1	5	2	9
	自然増減	0	0	0	0	0	0
	出生	0	0	0	0	0	0
	死亡	0	0	0	0	0	0
	社会増減	-4	1	-1	5	2	9
	転入	0	1	1	5	3	11
	転出	4	0	2	0	1	2
白子町	増減総数	-3	-2	4	0	8	7
	自然増減	-1	0	0	0	0	0
	出生	0	0	0	0	0	0
	死亡	1	0	0	0	0	0
	社会増減	-2	-2	4	0	8	7
	転入	0	0	7	6	12	12
	転出	2	2	3	6	4	5

動態推移（第8表のうち外国人数）（つづき）

(単位：人)

7月中	8月中	9月中	10月中	11月中	12月中	年計
5	9	-7	5	4	2	48
0	0	0	0	0	0	0
0	0	0	0	1	0	1
0	0	0	0	1	0	1
5	9	-7	5	4	2	48
16	13	6	16	16	13	166
11	4	13	11	12	11	118
-8	2	-10	-5	19	1	29
0	0	1	0	0	0	0
0	0	1	0	0	0	1
0	0	0	0	0	0	1
-8	2	-11	-5	19	1	29
10	17	7	4	25	13	317
18	15	18	9	6	12	288
4	8	-5	9	14	-13	22
0	0	0	0	0	0	0
0	0	0	0	0	0	0
0	0	0	0	0	0	0
4	8	-5	9	14	-13	22
31	21	16	13	25	12	216
27	13	21	4	11	25	194
-7	2	1	-3	14	-2	33
1	0	0	0	0	0	1
1	0	0	0	0	0	1
0	0	0	0	0	0	0
-8	2	1	-3	14	-2	32
3	10	10	9	21	8	203
11	8	9	12	7	10	171
18	-27	-8	50	-34	-4	10
0	0	0	0	0	0	0
0	0	0	0	0	0	0
0	0	0	0	0	0	0
18	-27	-8	50	-34	-4	10
61	31	27	69	41	34	988
43	58	35	19	75	38	978
-1	-2	-1	1	2	1	1
0	0	0	0	0	0	0
0	0	0	0	0	0	0
0	0	0	0	0	0	0
-1	-2	-1	1	2	1	1
0	1	0	3	2	2	12
1	3	1	2	0	1	11
0	1	-2	-1	-2	2	10
0	0	0	0	0	-1	-1
0	0	0	0	0	0	0
0	0	0	0	0	1	1
0	1	-2	-1	-2	3	11
1	5	0	1	2	5	35
1	4	2	2	4	2	24
3	4	-3	1	7	26	52
0	1	0	0	0	0	0
0	1	0	0	0	0	1
0	0	0	0	0	0	1
3	3	-3	1	7	26	52
6	7	4	5	12	37	108
3	4	7	4	5	11	56

第8表の2 月別・市区町村別

市区町村名	月別 理由別	令和4年1月中	2月中	3月中	4月中	5月中	6月中
		長柄町	増減総数	-4	-1	-1	1
	自然増減	0	0	0	0	0	0
	出生	0	0	0	0	0	0
	死亡	0	0	0	0	0	0
	社会増減	-4	-1	-1	1	-1	3
	転入	2	0	0	5	0	5
	転出	6	1	1	4	1	2
長南町	増減総数	-2	5	0	1	1	-1
	自然増減	0	0	0	0	0	0
	出生	0	0	0	0	0	0
	死亡	0	0	0	0	0	0
	社会増減	-2	5	0	1	1	-1
	転入	1	5	4	2	1	1
	転出	3	0	4	1	0	2
大多喜町	増減総数	-1	0	-3	5	8	1
	自然増減	0	0	0	0	0	0
	出生	0	0	0	0	0	0
	死亡	0	0	0	0	0	0
	社会増減	-1	0	-3	5	8	1
	転入	0	1	2	5	10	3
	転出	1	1	5	0	2	2
御宿町	増減総数	0	-1	6	-8	11	-7
	自然増減	0	0	0	0	0	0
	出生	0	0	0	0	0	0
	死亡	0	0	0	0	0	0
	社会増減	0	-1	6	-8	11	-7
	転入	0	1	9	3	14	3
	転出	0	2	3	11	3	10
鋸南町	増減総数	-1	-1	-1	17	2	2
	自然増減	0	0	0	0	0	0
	出生	0	0	0	0	0	0
	死亡	0	0	0	0	0	0
	社会増減	-1	-1	-1	17	2	2
	転入	2	1	0	19	3	6
	転出	3	2	1	2	1	4

動態推移（第8表のうち外国人数）（つづき）

（単位：人）

7月中	8月中	9月中	10月中	11月中	12月中	年計
0	3	1	-1	2	1	3
0	0	0	0	0	0	0
0	0	0	0	0	0	0
0	0	0	0	0	0	0
0	3	1	-1	2	1	3
2	4	1	1	3	2	25
2	1	0	2	1	1	22
0	-1	1	-1	3	3	9
0	0	0	0	0	0	0
0	0	0	0	0	0	0
0	0	0	0	0	0	0
0	-1	1	-1	3	3	9
2	0	2	0	4	4	26
2	1	1	1	1	1	17
2	-1	1	-1	0	-2	9
0	0	0	0	0	0	0
0	0	0	0	0	0	0
0	0	0	0	0	0	0
2	-1	1	-1	0	-2	9
4	2	3	3	2	1	36
2	3	2	4	2	3	27
6	-2	1	0	1	2	9
0	0	0	0	0	0	0
0	0	0	0	0	0	0
0	0	0	0	0	0	0
6	-2	1	0	1	2	9
6	2	2	1	2	2	45
0	4	1	1	1	0	36
1	-3	5	-4	1	1	19
0	0	0	0	0	0	0
0	0	0	0	0	0	0
0	0	0	0	0	0	0
1	-3	5	-4	1	1	19
4	2	6	0	3	6	52
3	5	1	4	2	5	33

第9表 県外との移動（千葉県）

（令和4年1月～令和4年12月）

都道府県名	転 入			転 出			増減数	構成比
	総数	日本人	外国人	総数	日本人	外国人		
	人	人	人	人	人	人	人	%
北海道	4,358	3,981	377	4,623	3,502	1,121	-265	-0.7
青森県	1,325	1,255	70	1,014	852	162	311	0.9
岩手県	1,129	1,036	93	1,020	731	289	109	0.3
宮城県	2,856	2,623	233	2,539	2,086	453	317	0.9
秋田県	834	810	24	623	502	121	211	0.6
山形県	837	787	50	702	556	146	135	0.4
福島県	2,158	1,952	206	1,817	1,373	444	341	0.9
茨城県	9,863	8,218	1,645	11,086	8,495	2,591	-1,223	-3.4
栃木県	2,531	2,090	441	2,981	2,018	963	-450	-1.2
群馬県	2,243	1,722	521	2,592	1,577	1,015	-349	-1.0
埼玉県	16,280	13,968	2,312	17,512	13,077	4,435	-1,232	-3.4
東京都	56,665	50,690	5,975	51,863	44,352	7,511	4,802	13.2
神奈川県	16,962	15,390	1,572	18,068	14,738	3,330	-1,106	-3.0
新潟県	1,960	1,826	134	1,498	1,218	280	462	1.3
富山県	707	594	113	608	446	162	99	0.3
石川県	761	652	109	601	469	132	160	0.4
福井県	388	316	72	291	250	41	97	0.3
山梨県	936	803	133	1,181	781	400	-245	-0.7
長野県	1,840	1,602	238	1,953	1,481	472	-113	-0.3
岐阜県	889	695	194	769	542	227	120	0.3
静岡県	3,230	2,768	462	3,234	2,303	931	-4	0.0
愛知県	5,319	4,573	746	4,729	3,578	1,151	590	1.6
三重県	969	796	173	924	695	229	45	0.1
滋賀県	728	617	111	625	502	123	103	0.3
京都府	1,451	1,305	146	1,290	1,103	187	161	0.4
大阪府	6,190	5,572	618	5,393	4,654	739	797	2.2
兵庫県	3,310	2,969	341	2,587	2,227	360	723	2.0
奈良県	573	510	63	511	416	95	62	0.2
和歌山県	338	316	22	290	238	52	48	0.1
鳥取県	259	229	30	200	167	33	59	0.2
島根県	255	232	23	245	203	42	10	0.0
岡山県	1,027	855	172	777	613	164	250	0.7
広島県	1,793	1,539	254	1,363	1,089	274	430	1.2
山口県	794	682	112	681	567	114	113	0.3
徳島県	386	339	47	246	198	48	140	0.4
香川県	537	469	68	524	386	138	13	0.0
愛媛県	766	665	101	585	473	112	181	0.5
高知県	303	289	14	291	253	38	12	0.0
福岡県	3,873	3,347	526	3,480	3,060	420	393	1.1
佐賀県	379	340	39	352	286	66	27	0.1
長崎県	709	658	51	556	472	84	153	0.4
熊本県	862	739	123	869	723	146	-7	0.0
大分県	635	538	97	589	443	146	46	0.1
宮崎県	542	493	49	575	455	120	-33	-0.1
鹿児島県	907	809	98	875	795	80	32	0.1
沖縄県	1,700	1,526	174	1,577	1,366	211	123	0.3
計	209,373	152,011	57,362	172,969	134,615	38,354	36,404	100.0

注) 構成比は増減数（転入者数－転出者数）を県計で除し割合を百分率で表示している。
 なお、単位未満で四捨五入しているため、計と内訳の積み上げが一致しない場合がある。

第10表 市区町村別県内からの転入(令和4年1月～令和4年12月)

千 葉 市			(単位：人)				
元の市区町村	総 数	男	女	元の市区町村	総 数	男	女
千 葉 市	11,792	6,221	5,571	印 旛 郡	99	51	48
中 央 区	3,252	1,702	1,550	酒 々 井 町	77	37	40
花 見 川 区	1,735	930	805	栄 町	22	14	8
稲 毛 区	2,192	1,180	1,012	香 取 郡	47	24	23
若 葉 区	1,915	1,047	868	神 崎 町	5	4	1
緑 区	1,195	610	585	多 古 町	21	11	10
美 浜 区	1,503	752	751	東 庄 町	21	9	12
銚 子 市	83	44	39	山 武 郡	132	68	64
市 川 市	1,559	813	746	九 十 九 里 町	85	42	43
船 橋 市	2,451	1,270	1,181	芝 山 町	13	8	5
館 山 市	126	79	47	横 芝 光 町	34	18	16
木 更 津 市	452	221	231	長 生 郡	232	127	105
松 戸 市	617	321	296	一 宮 町	70	52	18
野 田 市	94	48	46	睦 沢 町	23	9	14
茂 原 市	400	213	187	長 生 村	37	21	16
成 田 市	495	288	207	白 子 町	37	13	24
佐 倉 市	561	293	268	長 柄 町	41	22	19
東 金 市	456	265	191	長 南 町	24	10	14
旭 市	146	79	67	夷 隅 郡	49	22	27
習 志 野 市	1,182	608	574	大 多 喜 町	33	15	18
柏 市	461	248	213	御 宿 町	16	7	9
勝 浦 市	55	35	20	安 房 郡	16	8	8
市 原 市	2,029	1,108	921	鋸 南 町	16	8	8
流 山 市	149	85	64				
八 千 代 市	915	461	454				
我 孫 子 市	103	51	52				
鴨 川 市	129	48	81				
鎌 ヶ 谷 市	187	92	95				
君 津 市	204	104	100				
富 津 市	89	44	45				
浦 安 市	545	245	300				
四 街 道 市	775	369	406				
袖 ヶ 浦 市	201	114	87				
八 街 市	426	234	192				
印 西 市	152	79	73				
白 井 市	63	31	32				
富 里 市	186	115	71				
南 房 総 市	68	45	23				
匝 瑳 市	84	46	38				
香 取 市	122	67	55				
山 武 市	170	88	82				
い す み 市	103	54	49				
大 網 白 里 市	270	126	144				

第10表 市区町村別県内からの転入(令和4年1月～令和4年12月) (つづき)

中 央 区			(単位：人)				
元の市区町村	総 数	男	女	元の市区町村	総 数	男	女
千 葉 市	3,091	1,615	1,476	印 旛 郡	25	11	14
中 央 区	0	0	0	酒 々 井 町	18	7	11
花 見 川 区	412	233	179	栄 町	7	4	3
稲 毛 区	726	390	336	香 取 郡	13	7	6
若 葉 区	888	449	439	神 崎 町	2	2	0
緑 区	665	338	327	多 古 町	6	3	3
美 浜 区	400	205	195	東 庄 町	5	2	3
銚 子 市	22	12	10	山 武 郡	43	23	20
市 川 市	385	186	199	九 十 九 里 町	31	14	17
船 橋 市	601	310	291	芝 山 町	3	2	1
館 山 市	46	30	16	横 芝 光 町	9	7	2
木 更 津 市	204	104	100	長 生 郡	68	35	33
松 戸 市	161	86	75	一 宮 町	8	5	3
野 田 市	40	20	20	睦 沢 町	6	3	3
茂 原 市	157	84	73	長 生 村	12	8	4
成 田 市	133	69	64	白 子 町	10	5	5
佐 倉 市	142	68	74	長 柄 町	17	8	9
東 金 市	152	72	80	長 南 町	15	6	9
旭 市	61	27	34	夷 隅 郡	18	9	9
習 志 野 市	210	107	103	大 多 喜 町	11	7	4
柏 市	132	70	62	御 宿 町	7	2	5
勝 浦 市	14	9	5	安 房 郡	6	3	3
市 原 市	891	484	407	鋸 南 町	6	3	3
流 山 市	44	24	20				
八 千 代 市	161	83	78				
我 孫 子 市	35	22	13				
鴨 川 市	43	15	28				
鎌 ヶ 谷 市	55	30	25				
君 津 市	88	42	46				
富 津 市	39	20	19				
浦 安 市	130	49	81				
四 街 道 市	157	66	91				
袖 ヶ 浦 市	91	55	36				
八 街 市	114	60	54				
印 西 市	30	13	17				
白 井 市	11	5	6				
富 里 市	52	26	26				
南 房 総 市	23	18	5				
匝 瑳 市	32	13	19				
香 取 市	42	23	19				
山 武 市	49	22	27				
い す み 市	30	15	15				
大 網 白 里 市	66	35	31				

第10表 市区町村別県内からの転入(令和4年1月～令和4年12月) (つづき)

花 見 川 区

(単位：人)

元の市区町村	総 数	男	女	元の市区町村	総 数	男	女
千 葉 市	1,794	934	860	印 旛 郡	13	9	4
中 央 区	483	236	247	酒 々 井 町	11	8	3
花 見 川 区	0	0	0	栄 町	2	1	1
稲 毛 区	567	300	267	香 取 郡	8	5	3
若 葉 区	225	132	93	神 崎 町	1	1	0
緑 区	106	54	52	多 古 町	3	2	1
美 浜 区	413	212	201	東 庄 町	4	2	2
銚 子 市	13	5	8	山 武 郡	11	4	7
市 川 市	394	212	182	九 十 九 里 町	7	3	4
船 橋 市	708	360	348	芝 山 町	2	1	1
館 山 市	21	13	8	横 芝 光 町	2	0	2
木 更 津 市	51	27	24	長 生 郡	23	11	12
松 戸 市	138	62	76	一 宮 町	14	8	6
野 田 市	8	6	2	睦 沢 町	0	0	0
茂 原 市	37	15	22	長 生 村	1	0	1
成 田 市	82	50	32	白 子 町	5	2	3
佐 倉 市	141	75	66	長 柄 町	3	1	2
東 金 市	26	13	13	長 南 町	0	0	0
旭 市	17	7	10	夷 隅 郡	6	2	4
習 志 野 市	497	246	251	大 多 喜 町	4	1	3
柏 市	97	49	48	御 宿 町	2	1	1
勝 浦 市	10	7	3	安 房 郡	1	0	1
市 原 市	205	104	101	鋸 南 町	1	0	1
流 山 市	26	15	11				
八 千 代 市	393	198	195				
我 孫 子 市	16	7	9				
鴨 川 市	14	4	10				
鎌 ヶ 谷 市	46	24	22				
君 津 市	28	16	12				
富 津 市	16	5	11				
浦 安 市	96	39	57				
四 街 道 市	100	51	49				
袖 ヶ 浦 市	26	18	8				
八 街 市	57	29	28				
印 西 市	38	20	18				
白 井 市	17	6	11				
富 里 市	42	30	12				
南 房 総 市	15	7	8				
匝 瑳 市	14	10	4				
香 取 市	14	7	7				
山 武 市	23	17	6				
い す み 市	10	7	3				
大 網 白 里 市	22	12	10				

第10表 市区町村別県内からの転入(令和4年1月～令和4年12月)(つづき)

稲 毛 区			(単位:人)				
元の市区町村	総 数	男	女	元の市区町村	総 数	男	女
千 葉 市	2,236	1,180	1,056	印 旛 郡	19	8	11
中 央 区	749	394	355	酒 々 井 町	16	6	10
花 見 川 区	561	294	267	栄 町	3	2	1
稲 毛 区	0	0	0	香 取 郡	11	4	7
若 葉 区	417	247	170	神 崎 町	0	0	0
緑 区	129	61	68	多 古 町	5	1	4
美 浜 区	380	184	196	東 庄 町	6	3	3
銚 子 市	13	7	6	山 武 郡	19	9	10
市 川 市	262	139	123	九 十 九 里 町	16	7	9
船 橋 市	388	207	181	芝 山 町	1	1	0
館 山 市	13	9	4	横 芝 光 町	2	1	1
木 更 津 市	56	25	31	長 生 郡	30	18	12
松 戸 市	100	57	43	一 宮 町	11	9	2
野 田 市	15	7	8	睦 沢 町	3	1	2
茂 原 市	38	26	12	長 生 村	5	3	2
成 田 市	85	53	32	白 子 町	4	1	3
佐 倉 市	87	52	35	長 柄 町	6	4	2
東 金 市	64	54	10	長 南 町	1	0	1
旭 市	12	10	2	夷 隅 郡	8	3	5
習 志 野 市	154	88	66	大 多 喜 町	8	3	5
柏 市	65	40	25	御 宿 町	0	0	0
勝 浦 市	10	7	3	安 房 郡	1	0	1
市 原 市	161	88	73	鋸 南 町	1	0	1
流 山 市	22	14	8				
八 千 代 市	133	66	67				
我 孫 子 市	16	8	8				
鴨 川 市	16	6	10				
鎌 ヶ 谷 市	24	8	16				
君 津 市	29	17	12				
富 津 市	11	6	5				
浦 安 市	66	35	31				
四 街 道 市	151	77	74				
袖 ヶ 浦 市	15	5	10				
八 街 市	51	32	19				
印 西 市	21	14	7				
白 井 市	9	6	3				
富 里 市	31	22	9				
南 房 総 市	8	6	2				
匝 瑳 市	7	5	2				
香 取 市	29	16	13				
山 武 市	24	9	15				
い す み 市	7	5	2				
大 網 白 里 市	29	13	16				

第10表 市区町村別県内からの転入(令和4年1月～令和4年12月)(つづき)

若 葉 区			(単位:人)				
元の市区町村	総 数	男	女	元の市区町村	総 数	男	女
千 葉 市	2,002	1,083	919	印 旛 郡	26	16	10
中 央 区	913	484	429	酒 々 井 町	21	12	9
花 見 川 区	237	139	98	栄 町	5	4	1
稲 毛 区	452	256	196	香 取 郡	6	3	3
若 葉 区	0	0	0	神 崎 町	1	1	0
緑 区	221	114	107	多 古 町	3	2	1
美 浜 区	179	90	89	東 庄 町	2	0	2
銚 子 市	20	13	7	山 武 郡	28	18	10
市 川 市	120	72	48	九 十 九 里 町	13	8	5
船 橋 市	235	131	104	芝 山 町	5	4	1
館 山 市	18	11	7	横 芝 光 町	10	6	4
木 更 津 市	47	23	24	長 生 郡	41	26	15
松 戸 市	70	40	30	一 宮 町	20	19	1
野 田 市	15	6	9	睦 沢 町	5	2	3
茂 原 市	37	20	17	長 生 村	4	0	4
成 田 市	106	64	42	白 子 町	4	1	3
佐 倉 市	129	63	66	長 柄 町	6	3	3
東 金 市	80	51	29	長 南 町	2	1	1
旭 市	37	26	11	夷 隅 郡	8	5	3
習 志 野 市	84	46	38	大 多 喜 町	5	3	2
柏 市	57	40	17	御 宿 町	3	2	1
勝 浦 市	7	4	3	安 房 郡	7	4	3
市 原 市	230	143	87	鋸 南 町	7	4	3
流 山 市	16	8	8				
八 千 代 市	94	46	48				
我 孫 子 市	19	8	11				
鴨 川 市	17	3	14				
鎌 ヶ 谷 市	24	12	12				
君 津 市	34	17	17				
富 津 市	7	3	4				
浦 安 市	30	15	15				
四 街 道 市	280	133	147				
袖 ヶ 浦 市	22	14	8				
八 街 市	123	59	64				
印 西 市	26	14	12				
白 井 市	13	6	7				
富 里 市	40	24	16				
南 房 総 市	9	5	4				
匝 瑳 市	16	11	5				
香 取 市	15	8	7				
山 武 市	41	24	17				
い す み 市	18	7	11				
大 網 白 里 市	36	13	23				

第10表 市区町村別県内からの転入(令和4年1月～令和4年12月) (つづき)

緑

区

(単位：人)

元の市区町村	総数	男	女	元の市区町村	総数	男	女
千葉市	1,401	745	656	印旛郡	13	6	7
中央区	719	374	345	酒々井町	9	4	5
花見川区	141	76	65	栄町	4	2	2
稲毛区	139	79	60	香取郡	8	4	4
若葉区	271	155	116	神崎町	1	0	1
緑区	0	0	0	多古町	4	3	1
美浜区	131	61	70	東庄町	3	1	2
銚子市	9	3	6	山武郡	22	10	12
市川市	105	56	49	九十九里町	13	8	5
船橋市	193	94	99	芝山町	2	0	2
館山市	13	6	7	横芝光町	7	2	5
木更津市	66	26	40	長生郡	59	30	29
松戸市	56	24	32	一宮町	12	7	5
野田市	7	3	4	睦沢町	7	3	4
茂原市	114	59	55	長生村	12	8	4
成田市	49	27	22	白子町	13	3	10
佐倉市	34	18	16	長柄町	9	6	3
東金市	98	48	50	長南町	6	3	3
旭市	13	6	7	夷隅郡	7	3	4
習志野市	64	31	33	大多喜町	4	1	3
柏市	38	23	15	御宿町	3	2	1
勝浦市	12	7	5	安房郡	0	0	0
市原市	434	232	202	鋸南町	0	0	0
流山市	19	10	9				
八千代市	59	31	28				
我孫子市	8	3	5				
鴨川市	28	16	12				
鎌ヶ谷市	20	10	10				
君津市	19	11	8				
富津市	5	3	2				
浦安市	42	18	24				
四街道市	42	21	21				
袖ヶ浦市	31	15	16				
八街市	61	45	16				
印西市	14	8	6				
白井市	4	4	0				
富里市	12	8	4				
南房総市	7	5	2				
匝瑳市	11	5	6				
香取市	11	4	7				
山武市	21	11	10				
いすみ市	25	12	13				
大網白里市	93	42	51				

第10表 市区町村別県内からの転入(令和4年1月～令和4年12月) (つづき)

美 浜 区			(単位：人)				
元の市区町村	総 数	男	女	元の市区町村	総 数	男	女
千 葉 市	1,268	664	604	印 旛 郡	3	1	2
中 央 区	388	214	174	酒 々 井 町	2	0	2
花 見 川 区	384	188	196	栄 町	1	1	0
稲 毛 区	308	155	153	香 取 郡	1	1	0
若 葉 区	114	64	50	神 崎 町	0	0	0
緑 区	74	43	31	多 古 町	0	0	0
美 浜 区	0	0	0	東 庄 町	1	1	0
銚 子 市	6	4	2	山 武 郡	9	4	5
市 川 市	293	148	145	九 十 九 里 町	5	2	3
船 橋 市	326	168	158	芝 山 町	0	0	0
館 山 市	15	10	5	横 芝 光 町	4	2	2
木 更 津 市	28	16	12	長 生 郡	11	7	4
松 戸 市	92	52	40	一 宮 町	5	4	1
野 田 市	9	6	3	睦 沢 町	2	0	2
茂 原 市	17	9	8	長 生 村	3	2	1
成 田 市	40	25	15	白 子 町	1	1	0
佐 倉 市	28	17	11	長 柄 町	0	0	0
東 金 市	36	27	9	長 南 町	0	0	0
旭 市	6	3	3	夷 隅 郡	2	0	2
習 志 野 市	173	90	83	大 多 喜 町	1	0	1
柏 市	72	26	46	御 宿 町	1	0	1
勝 浦 市	2	1	1	安 房 郡	1	1	0
市 原 市	108	57	51	鋸 南 町	1	1	0
流 山 市	22	14	8				
八 千 代 市	75	37	38				
我 孫 子 市	9	3	6				
鴨 川 市	11	4	7				
鎌 ヶ 谷 市	18	8	10				
君 津 市	6	1	5				
富 津 市	11	7	4				
浦 安 市	181	89	92				
四 街 道 市	45	21	24				
袖 ヶ 浦 市	16	7	9				
八 街 市	20	9	11				
印 西 市	23	10	13				
白 井 市	9	4	5				
富 里 市	9	5	4				
南 房 総 市	6	4	2				
匝 瑳 市	4	2	2				
香 取 市	11	9	2				
山 武 市	12	5	7				
い す み 市	13	8	5				
大 網 白 里 市	24	11	13				

第10表 市区町村別県内からの転入(令和4年1月～令和4年12月) (つづき)

銚子市

(単位：人)

元の市区町村	総数	男	女	元の市区町村	総数	男	女
千葉市	53	32	21	印旛郡	6	6	0
中央区	16	10	6	酒々井町	5	5	0
花見川区	5	3	2	栄町	1	1	0
稲毛区	5	3	2	香取郡	14	10	4
若葉区	11	6	5	神崎町	0	0	0
緑区	10	7	3	多古町	1	1	0
美浜区	6	3	3	東庄町	13	9	4
銚子市	0	0	0	山武郡	7	5	2
市川市	16	7	9	九十九里町	2	2	0
船橋市	25	18	7	芝山町	0	0	0
館山市	2	2	0	横芝光町	5	3	2
木更津市	13	8	5	長生郡	2	1	1
松戸市	29	22	7	一宮町	0	0	0
野田市	4	2	2	睦沢町	0	0	0
茂原市	6	2	4	長生村	0	0	0
成田市	55	42	13	白子町	0	0	0
佐倉市	3	2	1	長柄町	0	0	0
東金市	8	4	4	長南町	2	1	1
旭市	95	61	34	夷隅郡	0	0	0
習志野市	12	8	4	大多喜町	0	0	0
柏市	16	12	4	御宿町	0	0	0
勝浦市	0	0	0	安房郡	0	0	0
市原市	11	8	3	鋸南町	0	0	0
流山市	2	1	1				
八千代市	7	2	5				
我孫子市	2	1	1				
鴨川市	1	1	0				
鎌ヶ谷市	4	4	0				
君津市	0	0	0				
富津市	2	1	1				
浦安市	4	2	2				
四街道市	4	2	2				
袖ヶ浦市	7	3	4				
八街市	12	5	7				
印西市	10	4	6				
白井市	0	0	0				
富里市	16	10	6				
南房総市	1	1	0				
匝瑳市	12	5	7				
香取市	30	12	18				
山武市	5	1	4				
いすみ市	15	5	10				
大網白里市	5	4	1				

第10表 市区町村別県内からの転入(令和4年1月～令和4年12月)(つづき)

市 川 市

(単位:人)

元の市区町村	総数	男	女	元の市区町村	総数	男	女
千葉市	1,366	716	650	印旛郡	24	8	16
中央区	376	198	178	酒々井町	14	6	8
花見川区	305	153	152	栄町	10	2	8
稲毛区	253	138	115	香取郡	15	8	7
若葉区	121	67	54	神崎町	3	2	1
緑区	153	80	73	多古町	6	4	2
美浜区	158	80	78	東庄町	6	2	4
銚子市	26	9	17	山武郡	17	10	7
市川市	0	0	0	九十九里町	5	4	1
船橋市	1,952	1,000	952	芝山町	2	0	2
館山市	28	15	13	横芝光町	10	6	4
木更津市	64	32	32	長生郡	34	19	15
松戸市	761	398	363	一宮町	10	8	2
野田市	46	32	14	睦沢町	1	0	1
茂原市	53	29	24	長生村	9	5	4
成田市	159	71	88	白子町	5	3	2
佐倉市	148	60	88	長柄町	7	3	4
東金市	59	40	19	長南町	2	0	2
旭市	33	12	21	夷隅郡	6	1	5
習志野市	314	168	146	大多喜町	3	1	2
柏市	262	138	124	御宿町	3	0	3
勝浦市	10	6	4	安房郡	4	3	1
市原市	224	119	105	鋸南町	4	3	1
流山市	111	61	50				
八千代市	276	145	131				
我孫子市	67	26	41				
鴨川市	22	13	9				
鎌ヶ谷市	168	87	81				
君津市	36	16	20				
富津市	10	6	4				
浦安市	906	477	429				
四街道市	73	31	42				
袖ヶ浦市	40	19	21				
八街市	67	45	22				
印西市	52	26	26				
白井市	39	18	21				
富里市	45	16	29				
南房総市	21	13	8				
匝瑳市	16	7	9				
香取市	31	12	19				
山武市	30	16	14				
いすみ市	30	10	20				
大網白里市	23	5	18				

第10表 市区町村別県内からの転入(令和4年1月～令和4年12月) (つづき)

船 橋 市

(単位：人)

元の市区町村	総 数	男	女	元の市区町村	総 数	男	女
千 葉 市	2,363	1,177	1,186	印 旛 郡	49	24	25
中 央 区	573	283	290	酒 々 井 町	38	20	18
花 見 川 区	648	325	323	栄 町	11	4	7
稲 毛 区	420	207	213	香 取 郡	25	12	13
若 葉 区	243	131	112	神 崎 町	7	6	1
緑 区	176	84	92	多 古 町	7	2	5
美 浜 区	303	147	156	東 庄 町	11	4	7
銚 子 市	43	28	15	山 武 郡	48	28	20
市 川 市	2,764	1,411	1,353	九 十 九 里 町	14	8	6
船 橋 市	0	0	0	芝 山 町	12	9	3
館 山 市	42	28	14	横 芝 光 町	22	11	11
木 更 津 市	98	52	46	長 生 郡	56	32	24
松 戸 市	890	443	447	一 宮 町	27	19	8
野 田 市	90	49	41	睦 沢 町	7	3	4
茂 原 市	67	35	32	長 生 村	8	2	6
成 田 市	265	137	128	白 子 町	7	2	5
佐 倉 市	274	136	138	長 柄 町	4	4	0
東 金 市	106	68	38	長 南 町	3	2	1
旭 市	53	24	29	夷 隅 郡	14	7	7
習 志 野 市	1,274	671	603	大 多 喜 町	6	4	2
柏 市	441	243	198	御 宿 町	8	3	5
勝 浦 市	16	12	4	安 房 郡	7	2	5
市 原 市	308	157	151	鋸 南 町	7	2	5
流 山 市	127	63	64				
八 千 代 市	779	376	403				
我 孫 子 市	88	36	52				
鴨 川 市	27	15	12				
鎌 ヶ 谷 市	630	331	299				
君 津 市	50	32	18				
富 津 市	20	12	8				
浦 安 市	449	216	233				
四 街 道 市	128	65	63				
袖 ヶ 浦 市	68	28	40				
八 街 市	87	45	42				
印 西 市	123	67	56				
白 井 市	189	101	88				
富 里 市	71	43	28				
南 房 総 市	18	9	9				
匝 瑳 市	24	12	12				
香 取 市	44	24	20				
山 武 市	45	25	20				
い す み 市	42	25	17				
大 網 白 里 市	43	19	24				

第10表 市区町村別県内からの転入(令和4年1月～令和4年12月)(つづき)

館 山 市

(単位:人)

元の市区町村	総数	男	女	元の市区町村	総数	男	女
千 葉 市	109	69	40	印 旆 郡	12	9	3
中 央 区	35	19	16	酒 々 井 町	3	1	2
花 見 川 区	20	13	7	栄 町	9	8	1
稲 毛 区	19	16	3	香 取 郡	0	0	0
若 葉 区	15	10	5	神 崎 町	0	0	0
緑 区	4	3	1	多 古 町	0	0	0
美 浜 区	16	8	8	東 庄 町	0	0	0
銚 子 市	1	1	0	山 武 郡	5	1	4
市 川 市	30	20	10	九 十 九 里 町	4	1	3
船 橋 市	25	12	13	芝 山 町	0	0	0
館 山 市	0	0	0	横 芝 光 町	1	0	1
木 更 津 市	31	20	11	長 生 郡	7	3	4
松 戸 市	23	13	10	一 宮 町	4	2	2
野 田 市	3	3	0	睦 沢 町	0	0	0
茂 原 市	9	6	3	長 生 村	0	0	0
成 田 市	15	13	2	白 子 町	0	0	0
佐 倉 市	9	7	2	長 柄 町	1	0	1
東 金 市	9	6	3	長 南 町	2	1	1
旭 市	9	4	5	夷 隅 郡	1	1	0
習 志 野 市	11	7	4	大 多 喜 町	1	1	0
柏 市	19	15	4	御 宿 町	0	0	0
勝 浦 市	3	2	1	安 房 郡	29	17	12
市 原 市	29	15	14	鋸 南 町	29	17	12
流 山 市	3	2	1				
八 千 代 市	13	5	8				
我 孫 子 市	3	2	1				
鴨 川 市	71	30	41				
鎌 ヶ 谷 市	3	2	1				
君 津 市	22	12	10				
富 津 市	14	6	8				
浦 安 市	24	10	14				
四 街 道 市	9	5	4				
袖 ヶ 浦 市	14	7	7				
八 街 市	3	2	1				
印 西 市	1	0	1				
白 井 市	4	2	2				
富 里 市	1	1	0				
南 房 総 市	215	103	112				
匝 瑳 市	3	1	2				
香 取 市	3	1	2				
山 武 市	1	0	1				
い す み 市	4	3	1				
大 網 白 里 市	2	1	1				

第10表 市区町村別県内からの転入(令和4年1月～令和4年12月) (つづき)

木 更 津 市

(単位：人)

元の市区町村	総 数	男	女	元の市区町村	総 数	男	女
千 葉 市	334	180	154	印 旛 郡	10	8	2
中 央 区	125	65	60	酒 々 井 町	6	6	0
花 見 川 区	42	21	21	栄 町	4	2	2
稲 毛 区	34	19	15	香 取 郡	3	1	2
若 葉 区	54	29	25	神 崎 町	0	0	0
緑 区	60	37	23	多 古 町	0	0	0
美 浜 区	19	9	10	東 庄 町	3	1	2
銚 子 市	9	6	3	山 武 郡	4	2	2
市 川 市	76	35	41	九 十 九 里 町	3	1	2
船 橋 市	78	52	26	芝 山 町	0	0	0
館 山 市	106	53	53	横 芝 光 町	1	1	0
木 更 津 市	0	0	0	長 生 郡	20	13	7
松 戸 市	53	25	28	一 宮 町	12	9	3
野 田 市	8	3	5	睦 沢 町	0	0	0
茂 原 市	19	12	7	長 生 村	3	1	2
成 田 市	21	16	5	白 子 町	2	1	1
佐 倉 市	19	9	10	長 柄 町	1	1	0
東 金 市	25	16	9	長 南 町	2	1	1
旭 市	6	4	2	夷 隅 郡	10	6	4
習 志 野 市	26	19	7	大 多 喜 町	6	2	4
柏 市	35	23	12	御 宿 町	4	4	0
勝 浦 市	15	9	6	安 房 郡	11	4	7
市 原 市	245	143	102	鋸 南 町	11	4	7
流 山 市	16	11	5				
八 千 代 市	25	11	14				
我 孫 子 市	5	1	4				
鴨 川 市	83	39	44				
鎌 ヶ 谷 市	20	9	11				
君 津 市	671	377	294				
富 津 市	241	130	111				
浦 安 市	26	10	16				
四 街 道 市	23	11	12				
袖 ヶ 浦 市	410	201	209				
八 街 市	20	15	5				
印 西 市	14	10	4				
白 井 市	2	1	1				
富 里 市	18	7	11				
南 房 総 市	30	14	16				
匝 瑳 市	4	2	2				
香 取 市	2	2	0				
山 武 市	9	5	4				
い す み 市	7	3	4				
大 網 白 里 市	7	6	1				

第10表 市区町村別県内からの転入(令和4年1月～令和4年12月)(つづき)

松 戸 市

(単位:人)

元の市区町村	総 数	男	女	元の市区町村	総 数	男	女
千 葉 市	686	344	342	印 旛 郡	31	16	15
中 央 区	152	73	79	酒 々 井 町	15	10	5
花 見 川 区	148	68	80	栄 町	16	6	10
稲 毛 区	112	47	65	香 取 郡	8	4	4
若 葉 区	109	58	51	神 崎 町	2	0	2
緑 区	72	42	30	多 古 町	4	3	1
美 浜 区	93	56	37	東 庄 町	2	1	1
銚 子 市	21	11	10	山 武 郡	13	5	8
市 川 市	1,075	564	511	九 十 九 里 町	2	1	1
船 橋 市	809	410	399	芝 山 町	5	1	4
館 山 市	20	11	9	横 芝 光 町	6	3	3
木 更 津 市	43	23	20	長 生 郡	21	14	7
松 戸 市	0	0	0	一 宮 町	14	12	2
野 田 市	189	84	105	睦 沢 町	2	1	1
茂 原 市	34	15	19	長 生 村	1	0	1
成 田 市	110	52	58	白 子 町	3	1	2
佐 倉 市	77	44	33	長 柄 町	1	0	1
東 金 市	66	43	23	長 南 町	0	0	0
旭 市	38	25	13	夷 隅 郡	7	3	4
習 志 野 市	133	73	60	大 多 喜 町	5	3	2
柏 市	1,326	641	685	御 宿 町	2	0	2
勝 浦 市	5	3	2	安 房 郡	1	0	1
市 原 市	107	59	48	鋸 南 町	1	0	1
流 山 市	622	309	313				
八 千 代 市	149	84	65				
我 孫 子 市	270	122	148				
鴨 川 市	17	5	12				
鎌 ヶ 谷 市	410	196	214				
君 津 市	33	17	16				
富 津 市	15	9	6				
浦 安 市	147	69	78				
四 街 道 市	42	24	18				
袖 ヶ 浦 市	11	7	4				
八 街 市	55	27	28				
印 西 市	107	52	55				
白 井 市	102	47	55				
富 里 市	63	13	50				
南 房 総 市	11	3	8				
匝 瑳 市	7	4	3				
香 取 市	22	16	6				
山 武 市	13	7	6				
い す み 市	13	4	9				
大 網 白 里 市	30	13	17				

第10表 市区町村別県内からの転入(令和4年1月～令和4年12月) (つづき)

野 田 市

(単位：人)

元の市区町村	総 数	男	女	元の市区町村	総 数	男	女
千 葉 市	129	73	56	印 旛 郡	9	4	5
中 央 区	36	20	16	酒 々 井 町	7	4	3
花 見 川 区	22	12	10	栄 町	2	0	2
稲 毛 区	15	11	4	香 取 郡	6	4	2
若 葉 区	31	17	14	神 崎 町	1	1	0
緑 区	12	6	6	多 古 町	2	1	1
美 浜 区	13	7	6	東 庄 町	3	2	1
銚 子 市	3	2	1	山 武 郡	3	0	3
市 川 市	53	31	22	九 十 九 里 町	0	0	0
船 橋 市	93	51	42	芝 山 町	0	0	0
館 山 市	14	9	5	横 芝 光 町	3	0	3
木 更 津 市	17	8	9	長 生 郡	7	5	2
松 戸 市	228	125	103	一 宮 町	3	3	0
野 田 市	0	0	0	睦 沢 町	0	0	0
茂 原 市	7	5	2	長 生 村	1	1	0
成 田 市	52	41	11	白 子 町	3	1	2
佐 倉 市	15	9	6	長 柄 町	0	0	0
東 金 市	16	12	4	長 南 町	0	0	0
旭 市	3	2	1	夷 隅 郡	0	0	0
習 志 野 市	18	11	7	大 多 喜 町	0	0	0
柏 市	466	235	231	御 宿 町	0	0	0
勝 浦 市	5	4	1	安 房 郡	0	0	0
市 原 市	16	9	7	鋸 南 町	0	0	0
流 山 市	362	184	178				
八 千 代 市	31	13	18				
我 孫 子 市	72	40	32				
鴨 川 市	4	1	3				
鎌 ヶ 谷 市	35	20	15				
君 津 市	12	7	5				
富 津 市	1	1	0				
浦 安 市	16	10	6				
四 街 道 市	13	8	5				
袖 ヶ 浦 市	6	4	2				
八 街 市	13	7	6				
印 西 市	34	15	19				
白 井 市	11	5	6				
富 里 市	16	2	14				
南 房 総 市	2	1	1				
匝 瑳 市	4	4	0				
香 取 市	7	5	2				
山 武 市	3	2	1				
い す み 市	0	0	0				
大 網 白 里 市	5	3	2				

第10表 市区町村別県内からの転入(令和4年1月～令和4年12月) (つづき)

茂 原 市

(単位：人)

元の市区町村	総 数	男	女	元の市区町村	総 数	男	女
千 葉 市	338	183	155	印 旛 郡	4	2	2
中 央 区	86	45	41	酒 々 井 町	2	1	1
花 見 川 区	32	17	15	栄 町	2	1	1
稲 毛 区	34	21	13	香 取 郡	6	2	4
若 葉 区	37	17	20	神 崎 町	3	2	1
緑 区	140	77	63	多 古 町	2	0	2
美 浜 区	9	6	3	東 庄 町	1	0	1
銚 子 市	4	1	3	山 武 郡	29	21	8
市 川 市	41	24	17	九 十 九 里 町	19	12	7
船 橋 市	90	45	45	芝 山 町	0	0	0
館 山 市	1	1	0	横 芝 光 町	10	9	1
木 更 津 市	38	20	18	長 生 郡	348	179	169
松 戸 市	41	21	20	一 宮 町	56	32	24
野 田 市	13	6	7	睦 沢 町	38	14	24
茂 原 市	0	0	0	長 生 村	118	63	55
成 田 市	30	23	7	白 子 町	58	29	29
佐 倉 市	14	9	5	長 柄 町	35	20	15
東 金 市	67	37	30	長 南 町	43	21	22
旭 市	7	6	1	夷 隅 郡	56	24	32
習 志 野 市	25	14	11	大 多 喜 町	38	14	24
柏 市	33	16	17	御 宿 町	18	10	8
勝 浦 市	27	14	13	安 房 郡	1	0	1
市 原 市	137	73	64	鋸 南 町	1	0	1
流 山 市	10	6	4				
八 千 代 市	23	13	10				
我 孫 子 市	5	3	2				
鴨 川 市	21	8	13				
鎌 ヶ 谷 市	4	1	3				
君 津 市	20	15	5				
富 津 市	3	1	2				
浦 安 市	12	6	6				
四 街 道 市	18	10	8				
袖 ヶ 浦 市	12	7	5				
八 街 市	19	6	13				
印 西 市	13	11	2				
白 井 市	2	1	1				
富 里 市	9	7	2				
南 房 総 市	8	4	4				
匝 瑳 市	7	5	2				
香 取 市	13	13	0				
山 武 市	30	16	14				
い す み 市	125	72	53				
大 網 白 里 市	115	62	53				

第10表 市区町村別県内からの転入(令和4年1月～令和4年12月)(つづき)

成 田 市

(単位:人)

元の市区町村	総数	男	女	元の市区町村	総数	男	女
千葉市	411	223	188	印旛郡	190	101	89
中央区	116	67	49	酒々井町	109	57	52
花見川区	84	36	48	栄町	81	44	37
稲毛区	52	37	15	香取郡	114	56	58
若葉区	75	40	35	神崎町	25	14	11
緑区	43	21	22	多古町	76	36	40
美浜区	41	22	19	東庄町	13	6	7
銚子市	48	22	26	山武郡	74	45	29
市川市	129	77	52	九十九里町	5	4	1
船橋市	185	93	92	芝山町	32	20	12
館山市	10	6	4	横芝光町	37	21	16
木更津市	38	21	17	長生郡	18	10	8
松戸市	109	62	47	一宮町	5	2	3
野田市	21	13	8	睦沢町	3	2	1
茂原市	36	23	13	長生村	7	4	3
成田市	0	0	0	白子町	0	0	0
佐倉市	180	109	71	長柄町	2	1	1
東金市	48	32	16	長南町	1	1	0
旭市	68	36	32	夷隅郡	5	2	3
習志野市	64	41	23	大多喜町	2	1	1
柏市	74	51	23	御宿町	3	1	2
勝浦市	5	2	3	安房郡	1	1	0
市原市	69	37	32	鋸南町	1	1	0
流山市	26	14	12				
八千代市	113	56	57				
我孫子市	37	25	12				
鴨川市	21	11	10				
鎌ヶ谷市	25	11	14				
君津市	10	4	6				
富津市	14	9	5				
浦安市	29	14	15				
四街道市	43	23	20				
袖ヶ浦市	10	6	4				
八街市	98	61	37				
印西市	111	59	52				
白井市	17	8	9				
富里市	472	258	214				
南房総市	2	1	1				
匝瑳市	47	23	24				
香取市	176	86	90				
山武市	50	31	19				
いすみ市	5	0	5				
大網白里市	14	7	7				

第10表 市区町村別県内からの転入(令和4年1月～令和4年12月)(つづき)

佐 倉 市

(単位：人)

元の市区町村	総 数	男	女	元の市区町村	総 数	男	女
千 葉 市	525	242	283	印 旛 郡	114	62	52
中 央 区	110	46	64	酒 々 井 町	91	49	42
花 見 川 区	162	80	82	栄 町	23	13	10
稲 毛 区	76	35	41	香 取 郡	17	12	5
若 葉 区	110	52	58	神 崎 町	4	2	2
緑 区	26	10	16	多 古 町	13	10	3
美 浜 区	41	19	22	東 庄 町	0	0	0
銚 子 市	10	5	5	山 武 郡	17	11	6
市 川 市	140	64	76	九 十 九 里 町	8	5	3
船 橋 市	277	140	137	芝 山 町	7	4	3
館 山 市	7	2	5	横 芝 光 町	2	2	0
木 更 津 市	13	6	7	長 生 郡	10	4	6
松 戸 市	63	34	29	一 宮 町	6	1	5
野 田 市	10	7	3	睦 沢 町	1	1	0
茂 原 市	12	5	7	長 生 村	1	1	0
成 田 市	227	125	102	白 子 町	1	0	1
佐 倉 市	0	0	0	長 柄 町	1	1	0
東 金 市	44	28	16	長 南 町	0	0	0
旭 市	18	9	9	夷 隅 郡	4	3	1
習 志 野 市	98	45	53	大 多 喜 町	0	0	0
柏 市	44	32	12	御 宿 町	4	3	1
勝 浦 市	3	3	0	安 房 郡	1	1	0
市 原 市	56	26	30	鋸 南 町	1	1	0
流 山 市	34	19	15				
八 千 代 市	466	225	241				
我 孫 子 市	30	12	18				
鴨 川 市	8	3	5				
鎌 ヶ 谷 市	32	20	12				
君 津 市	7	4	3				
富 津 市	4	1	3				
浦 安 市	33	18	15				
四 街 道 市	192	108	84				
袖 ヶ 浦 市	7	4	3				
八 街 市	106	56	50				
印 西 市	89	48	41				
白 井 市	17	8	9				
富 里 市	82	42	40				
南 房 総 市	3	2	1				
匝 瑳 市	11	5	6				
香 取 市	23	15	8				
山 武 市	21	10	11				
い す み 市	4	2	2				
大 網 白 里 市	9	4	5				

第10表 市区町村別県内からの転入(令和4年1月～令和4年12月) (つづき)

東 金 市

(単位:人)

元の市区町村	総数	男	女	元の市区町村	総数	男	女
千 葉 市	349	198	151	印 旛 郡	10	7	3
中 央 区	74	45	29	酒 々 井 町	7	5	2
花 見 川 区	40	24	16	栄 町	3	2	1
稲 毛 区	33	23	10	香 取 郡	8	1	7
若 葉 区	85	50	35	神 崎 町	5	1	4
緑 区	86	41	45	多 古 町	1	0	1
美 浜 区	31	15	16	東 庄 町	2	0	2
銚 子 市	8	4	4	山 武 郡	128	68	60
市 川 市	51	29	22	九 十 九 里 町	89	49	40
船 橋 市	91	54	37	芝 山 町	4	4	0
館 山 市	8	7	1	横 芝 光 町	35	15	20
木 更 津 市	12	9	3	長 生 郡	34	12	22
松 戸 市	41	23	18	一 宮 町	5	4	1
野 田 市	7	4	3	睦 沢 町	2	1	1
茂 原 市	62	30	32	長 生 村	5	3	2
成 田 市	45	32	13	白 子 町	20	3	17
佐 倉 市	40	26	14	長 柄 町	2	1	1
東 金 市	0	0	0	長 南 町	0	0	0
旭 市	36	23	13	夷 隅 郡	7	4	3
習 志 野 市	29	17	12	大 多 喜 町	1	0	1
柏 市	29	21	8	御 宿 町	6	4	2
勝 浦 市	11	8	3	安 房 郡	0	0	0
市 原 市	65	39	26	鋸 南 町	0	0	0
流 山 市	21	15	6				
八 千 代 市	19	12	7				
我 孫 子 市	11	4	7				
鴨 川 市	41	29	12				
鎌 ヶ 谷 市	8	7	1				
君 津 市	8	5	3				
富 津 市	1	1	0				
浦 安 市	15	10	5				
四 街 道 市	36	21	15				
袖 ヶ 浦 市	4	4	0				
八 街 市	116	69	47				
印 西 市	17	13	4				
白 井 市	6	4	2				
富 里 市	26	17	9				
南 房 総 市	6	3	3				
匝 瑳 市	13	7	6				
香 取 市	14	8	6				
山 武 市	186	89	97				
い す み 市	11	6	5				
大 網 白 里 市	130	74	56				

第10表 市区町村別県内からの転入(令和4年1月～令和4年12月)(つづき)

旭

市

(単位:人)

元の市区町村	総数	男	女	元の市区町村	総数	男	女
千葉市	79	44	35	印旛郡	12	7	5
中央区	25	14	11	酒々井町	8	5	3
花見川区	10	4	6	栄町	4	2	2
稲毛区	15	11	4	香取郡	44	24	20
若葉区	19	11	8	神崎町	0	0	0
緑区	6	3	3	多古町	11	6	5
美浜区	4	1	3	東庄町	33	18	15
銚子市	150	74	76	山武郡	36	17	19
市川市	17	12	5	九十九里町	9	5	4
船橋市	35	18	17	芝山町	4	1	3
館山市	6	5	1	横芝光町	23	11	12
木更津市	6	6	0	長生郡	3	2	1
松戸市	11	7	4	一宮町	1	1	0
野田市	4	3	1	睦沢町	0	0	0
茂原市	4	1	3	長生村	0	0	0
成田市	85	60	25	白子町	2	1	1
佐倉市	9	5	4	長柄町	0	0	0
東金市	23	13	10	長南町	0	0	0
旭市	0	0	0	夷隅郡	0	0	0
習志野市	14	6	8	大多喜町	0	0	0
柏市	13	8	5	御宿町	0	0	0
勝浦市	1	1	0	安房郡	0	0	0
市原市	39	25	14	鋸南町	0	0	0
流山市	1	1	0				
八千代市	19	10	9				
我孫子市	6	5	1				
鴨川市	3	2	1				
鎌ヶ谷市	3	2	1				
君津市	2	1	1				
富津市	2	0	2				
浦安市	6	3	3				
四街道市	13	8	5				
袖ヶ浦市	3	2	1				
八街市	29	18	11				
印西市	12	5	7				
白井市	3	2	1				
富里市	27	17	10				
南房総市	2	0	2				
匝瑳市	136	72	64				
香取市	62	34	28				
山武市	26	13	13				
いすみ市	10	8	2				
大網白里市	8	2	6				

第10表 市区町村別県内からの転入(令和4年1月～令和4年12月) (つづき)

習 志 野 市

(単位：人)

元の市区町村	総 数	男	女	元の市区町村	総 数	男	女
千 葉 市	1,008	531	477	印 旛 郡	16	13	3
中 央 区	182	94	88	酒 々 井 町	13	11	2
花 見 川 区	352	194	158	栄 町	3	2	1
稲 毛 区	118	63	55	香 取 郡	7	7	0
若 葉 区	83	52	31	神 崎 町	0	0	0
緑 区	67	26	41	多 古 町	5	5	0
美 浜 区	206	102	104	東 庄 町	2	2	0
銚 子 市	17	14	3	山 武 郡	15	9	6
市 川 市	351	180	171	九 十 九 里 町	9	7	2
船 橋 市	1,245	632	613	芝 山 町	2	0	2
館 山 市	18	13	5	横 芝 光 町	4	2	2
木 更 津 市	36	14	22	長 生 郡	10	7	3
松 戸 市	116	64	52	一 宮 町	4	4	0
野 田 市	9	5	4	睦 沢 町	0	0	0
茂 原 市	22	10	12	長 生 村	3	1	2
成 田 市	139	46	93	白 子 町	1	1	0
佐 倉 市	108	59	49	長 柄 町	2	1	1
東 金 市	32	24	8	長 南 町	0	0	0
旭 市	23	13	10	夷 隅 郡	2	0	2
習 志 野 市	0	0	0	大 多 喜 町	1	0	1
柏 市	69	31	38	御 宿 町	1	0	1
勝 浦 市	1	1	0	安 房 郡	0	0	0
市 原 市	80	43	37	鋸 南 町	0	0	0
流 山 市	42	21	21				
八 千 代 市	266	128	138				
我 孫 子 市	34	15	19				
鴨 川 市	7	4	3				
鎌 ヶ 谷 市	65	30	35				
君 津 市	22	10	12				
富 津 市	4	0	4				
浦 安 市	105	54	51				
四 街 道 市	42	17	25				
袖 ヶ 浦 市	13	6	7				
八 街 市	16	9	7				
印 西 市	25	18	7				
白 井 市	11	5	6				
富 里 市	14	6	8				
南 房 総 市	5	3	2				
匝 瑳 市	6	3	3				
香 取 市	10	6	4				
山 武 市	16	5	11				
い す み 市	11	5	6				
大 網 白 里 市	15	4	11				

第10表 市区町村別県内からの転入(令和4年1月～令和4年12月) (つづき)

柏

市

(単位：人)

元の市区町村	総数	男	女	元の市区町村	総数	男	女
千葉市	463	250	213	印旛郡	41	13	28
中央区	115	68	47	酒々井町	16	3	13
花見川区	93	52	41	栄町	25	10	15
稲毛区	90	51	39	香取郡	4	2	2
若葉区	65	31	34	神崎町	1	1	0
緑区	53	27	26	多古町	2	0	2
美浜区	47	21	26	東庄町	1	1	0
銚子市	8	5	3	山武郡	8	3	5
市川市	403	203	200	九十九里町	3	1	2
船橋市	551	300	251	芝山町	4	1	3
館山市	32	21	11	横芝光町	1	1	0
木更津市	31	18	13	長生郡	10	5	5
松戸市	1,863	939	924	一宮町	4	1	3
野田市	388	196	192	睦沢町	1	1	0
茂原市	15	7	8	長生村	1	1	0
成田市	97	61	36	白子町	2	0	2
佐倉市	70	36	34	長柄町	1	1	0
東金市	46	29	17	長南町	1	1	0
旭市	28	12	16	夷隅郡	4	2	2
習志野市	129	68	61	大多喜町	4	2	2
柏市	0	0	0	御宿町	0	0	0
勝浦市	2	2	0	安房郡	0	0	0
市原市	72	43	29	鋸南町	0	0	0
流山市	1,334	640	694				
八千代市	147	77	70				
我孫子市	607	293	314				
鴨川市	20	10	10				
鎌ヶ谷市	290	147	143				
君津市	14	7	7				
富津市	6	3	3				
浦安市	107	53	54				
四街道市	35	15	20				
袖ヶ浦市	13	8	5				
八街市	57	41	16				
印西市	115	67	48				
白井市	100	52	48				
富里市	46	27	19				
南房総市	8	6	2				
匝瑳市	2	1	1				
香取市	14	7	7				
山武市	13	8	5				
いすみ市	11	6	5				
大網白里市	10	3	7				

第10表 市区町村別県内からの転入(令和4年1月～令和4年12月) (つづき)

勝 浦 市

(単位：人)

元の市区町村	総 数	男	女	元の市区町村	総 数	男	女
千 葉 市	34	22	12	印 旛 郡	1	1	0
中 央 区	8	6	2	酒 々 井 町	1	1	0
花 見 川 区	7	5	2	栄 町	0	0	0
稲 毛 区	4	2	2	香 取 郡	1	1	0
若 葉 区	5	3	2	神 崎 町	0	0	0
緑 区	4	1	3	多 古 町	0	0	0
美 浜 区	6	5	1	東 庄 町	1	1	0
銚 子 市	0	0	0	山 武 郡	1	1	0
市 川 市	9	4	5	九 十 九 里 町	0	0	0
船 橋 市	9	6	3	芝 山 町	0	0	0
館 山 市	7	3	4	横 芝 光 町	1	1	0
木 更 津 市	9	7	2	長 生 郡	2	1	1
松 戸 市	7	2	5	一 宮 町	0	0	0
野 田 市	2	2	0	睦 沢 町	1	1	0
茂 原 市	15	10	5	長 生 村	0	0	0
成 田 市	2	1	1	白 子 町	0	0	0
佐 倉 市	4	2	2	長 柄 町	0	0	0
東 金 市	2	1	1	長 南 町	1	0	1
旭 市	0	0	0	夷 隅 郡	9	6	3
習 志 野 市	4	2	2	大 多 喜 町	2	2	0
柏 市	5	4	1	御 宿 町	7	4	3
勝 浦 市	0	0	0	安 房 郡	3	0	3
市 原 市	6	4	2	鋸 南 町	3	0	3
流 山 市	3	1	2				
八 千 代 市	5	1	4				
我 孫 子 市	1	1	0				
鴨 川 市	18	7	11				
鎌 ヶ 谷 市	2	1	1				
君 津 市	1	1	0				
富 津 市	1	1	0				
浦 安 市	4	1	3				
四 街 道 市	4	3	1				
袖 ヶ 浦 市	4	2	2				
八 街 市	3	0	3				
印 西 市	1	1	0				
白 井 市	0	0	0				
富 里 市	1	1	0				
南 房 総 市	4	2	2				
匝 瑳 市	0	0	0				
香 取 市	0	0	0				
山 武 市	4	3	1				
い す み 市	26	16	10				
大 網 白 里 市	1	1	0				

第10表 市区町村別県内からの転入(令和4年1月～令和4年12月)(つづき)

市 原 市

(単位:人)

元の市区町村	総数	男	女	元の市区町村	総数	男	女
千葉市	1,650	881	769	印旛郡	17	10	7
中央区	702	373	329	酒々井町	10	6	4
花見川区	139	76	63	栄町	7	4	3
稲毛区	140	77	63	香取郡	6	5	1
若葉区	190	104	86	神崎町	1	1	0
緑区	399	207	192	多古町	4	4	0
美浜区	80	44	36	東庄町	1	0	1
銚子市	15	11	4	山武郡	29	22	7
市川市	160	91	69	九十九里町	12	11	1
船橋市	228	131	97	芝山町	3	3	0
館山市	50	30	20	横芝光町	14	8	6
木更津市	289	181	108	長生郡	86	51	35
松戸市	88	44	44	一宮町	29	16	13
野田市	14	10	4	睦沢町	2	2	0
茂原市	120	70	50	長生村	14	9	5
成田市	77	53	24	白子町	12	7	5
佐倉市	53	34	19	長柄町	22	14	8
東金市	70	39	31	長南町	7	3	4
旭市	36	22	14	夷隅郡	28	12	16
習志野市	77	42	35	大多喜町	24	10	14
柏市	66	35	31	御宿町	4	2	2
勝浦市	21	12	9	安房郡	5	2	3
市原市	0	0	0	鋸南町	5	2	3
流山市	26	15	11				
八千代市	84	57	27				
我孫子市	12	6	6				
鴨川市	43	25	18				
鎌ヶ谷市	31	15	16				
君津市	158	97	61				
富津市	59	38	21				
浦安市	47	22	25				
四街道市	58	36	22				
袖ヶ浦市	285	164	121				
八街市	74	52	22				
印西市	27	19	8				
白井市	9	8	1				
富里市	37	24	13				
南房総市	18	10	8				
匝瑳市	15	9	6				
香取市	14	10	4				
山武市	20	12	8				
いすみ市	61	34	27				
大網白里市	42	21	21				

第10表 市区町村別県内からの転入(令和4年1月～令和4年12月) (つづき)

流 山 市

(単位：人)

元の市区町村	総 数	男	女	元の市区町村	総 数	男	女
千 葉 市	190	93	97	印 旛 郡	8	3	5
中 央 区	36	15	21	酒 々 井 町	4	1	3
花 見 川 区	56	29	27	栄 町	4	2	2
稲 毛 区	32	18	14	香 取 郡	6	4	2
若 葉 区	16	7	9	神 崎 町	1	1	0
緑 区	24	10	14	多 古 町	2	2	0
美 浜 区	26	14	12	東 庄 町	3	1	2
銚 子 市	10	7	3	山 武 郡	3	1	2
市 川 市	278	137	141	九 十 九 里 町	1	1	0
船 橋 市	259	123	136	芝 山 町	0	0	0
館 山 市	0	0	0	横 芝 光 町	2	0	2
木 更 津 市	16	5	11	長 生 郡	6	3	3
松 戸 市	864	404	460	一 宮 町	2	1	1
野 田 市	272	142	130	睦 沢 町	0	0	0
茂 原 市	12	5	7	長 生 村	2	1	1
成 田 市	40	19	21	白 子 町	0	0	0
佐 倉 市	22	12	10	長 柄 町	1	0	1
東 金 市	14	9	5	長 南 町	1	1	0
旭 市	0	0	0	夷 隅 郡	0	0	0
習 志 野 市	56	24	32	大 多 喜 町	0	0	0
柏 市	1,294	651	643	御 宿 町	0	0	0
勝 浦 市	3	1	2	安 房 郡	0	0	0
市 原 市	40	20	20	鋸 南 町	0	0	0
流 山 市	0	0	0				
八 千 代 市	81	40	41				
我 孫 子 市	133	70	63				
鴨 川 市	4	3	1				
鎌 ヶ 谷 市	71	35	36				
君 津 市	14	6	8				
富 津 市	4	1	3				
浦 安 市	65	29	36				
四 街 道 市	7	3	4				
袖 ヶ 浦 市	6	4	2				
八 街 市	11	6	5				
印 西 市	34	16	18				
白 井 市	13	5	8				
富 里 市	9	4	5				
南 房 総 市	0	0	0				
匝 瑳 市	1	1	0				
香 取 市	9	6	3				
山 武 市	7	6	1				
い す み 市	1	1	0				
大 網 白 里 市	7	4	3				

第10表 市区町村別県内からの転入(令和4年1月～令和4年12月) (つづき)

八 千 代 市

(単位：人)

元の市区町村	総 数	男	女	元の市区町村	総 数	男	女
千 葉 市	986	507	479	印 旛 郡	29	17	12
中 央 区	145	75	70	酒 々 井 町	20	12	8
花 見 川 区	493	242	251	栄 町	9	5	4
稲 毛 区	120	66	54	香 取 郡	11	7	4
若 葉 区	104	61	43	神 崎 町	4	3	1
緑 区	42	22	20	多 古 町	6	3	3
美 浜 区	82	41	41	東 庄 町	1	1	0
銚 子 市	10	6	4	山 武 郡	14	9	5
市 川 市	496	247	249	九 十 九 里 町	7	4	3
船 橋 市	1,268	657	611	芝 山 町	6	4	2
館 山 市	13	7	6	横 芝 光 町	1	1	0
木 更 津 市	28	15	13	長 生 郡	22	14	8
松 戸 市	165	78	87	一 宮 町	9	7	2
野 田 市	27	15	12	睦 沢 町	0	0	0
茂 原 市	21	11	10	長 生 村	7	3	4
成 田 市	191	102	89	白 子 町	1	0	1
佐 倉 市	404	192	212	長 柄 町	4	3	1
東 金 市	35	23	12	長 南 町	1	1	0
旭 市	12	6	6	夷 隅 郡	5	3	2
習 志 野 市	564	282	282	大 多 喜 町	2	1	1
柏 市	131	65	66	御 宿 町	3	2	1
勝 浦 市	8	3	5	安 房 郡	1	1	0
市 原 市	92	53	39	鋸 南 町	1	1	0
流 山 市	33	16	17				
八 千 代 市	0	0	0				
我 孫 子 市	20	8	12				
鴨 川 市	10	5	5				
鎌 ヶ 谷 市	101	54	47				
君 津 市	20	9	11				
富 津 市	7	4	3				
浦 安 市	136	66	70				
四 街 道 市	106	53	53				
袖 ヶ 浦 市	13	5	8				
八 街 市	52	37	15				
印 西 市	122	56	66				
白 井 市	71	33	38				
富 里 市	34	15	19				
南 房 総 市	4	2	2				
匝 瑳 市	10	5	5				
香 取 市	39	11	28				
山 武 市	12	7	5				
い す み 市	7	5	2				
大 網 白 里 市	18	10	8				

第10表 市区町村別県内からの転入(令和4年1月～令和4年12月) (つづき)

我孫子市

(単位:人)

元の市区町村	総数	男	女	元の市区町村	総数	男	女
千葉市	96	49	47	印旛郡	16	6	10
中央区	20	11	9	酒々井町	0	0	0
花見川区	25	14	11	栄町	16	6	10
稲毛区	22	12	10	香取郡	3	3	0
若葉区	11	5	6	神崎町	0	0	0
緑区	12	5	7	多古町	2	2	0
美浜区	6	2	4	東庄町	1	1	0
銚子市	7	3	4	山武郡	2	1	1
市川市	96	54	42	九十九里町	0	0	0
船橋市	102	47	55	芝山町	2	1	1
館山市	3	2	1	横芝光町	0	0	0
木更津市	10	4	6	長生郡	0	0	0
松戸市	326	169	157	一宮町	0	0	0
野田市	52	31	21	睦沢町	0	0	0
茂原市	6	5	1	長生村	0	0	0
成田市	33	18	15	白子町	0	0	0
佐倉市	19	9	10	長柄町	0	0	0
東金市	17	10	7	長南町	0	0	0
旭市	4	3	1	夷隅郡	0	0	0
習志野市	20	12	8	大多喜町	0	0	0
柏市	690	345	345	御宿町	0	0	0
勝浦市	0	0	0	安房郡	0	0	0
市原市	28	13	15	鋸南町	0	0	0
流山市	138	72	66				
八千代市	54	32	22				
我孫子市	0	0	0				
鴨川市	2	1	1				
鎌ヶ谷市	52	29	23				
君津市	6	4	2				
富津市	2	1	1				
浦安市	19	6	13				
四街道市	10	8	2				
袖ヶ浦市	2	1	1				
八街市	5	2	3				
印西市	112	54	58				
白井市	40	23	17				
富里市	14	5	9				
南房総市	2	1	1				
匝瑳市	3	2	1				
香取市	12	6	6				
山武市	1	1	0				
いすみ市	1	0	1				
大網白里市	4	1	3				

第10表 市区町村別県内からの転入(令和4年1月～令和4年12月) (つづき)

鴨 川 市			(単位:人)				
元の市区町村	総 数	男	女	元の市区町村	総 数	男	女
千 葉 市	82	36	46	印 旛 郡	0	0	0
中 央 区	30	13	17	酒 々 井 町	0	0	0
花 見 川 区	11	3	8	栄 町	0	0	0
稲 毛 区	9	6	3	香 取 郡	3	2	1
若 葉 区	16	5	11	神 崎 町	0	0	0
緑 区	5	4	1	多 古 町	3	2	1
美 浜 区	11	5	6	東 庄 町	0	0	0
銚 子 市	3	2	1	山 武 郡	5	1	4
市 川 市	18	11	7	九 十 九 里 町	3	1	2
船 橋 市	30	14	16	芝 山 町	1	0	1
館 山 市	55	25	30	横 芝 光 町	1	0	1
木 更 津 市	22	7	15	長 生 郡	10	5	5
松 戸 市	19	6	13	一 宮 町	2	0	2
野 田 市	6	2	4	睦 沢 町	2	1	1
茂 原 市	12	5	7	長 生 村	5	4	1
成 田 市	27	22	5	白 子 町	0	0	0
佐 倉 市	7	2	5	長 柄 町	1	0	1
東 金 市	2	0	2	長 南 町	0	0	0
旭 市	11	4	7	夷 隅 郡	4	2	2
習 志 野 市	2	2	0	大 多 喜 町	2	1	1
柏 市	9	6	3	御 宿 町	2	1	1
勝 浦 市	16	9	7	安 房 郡	3	2	1
市 原 市	34	16	18	鋸 南 町	3	2	1
流 山 市	5	1	4				
八 千 代 市	2	1	1				
我 孫 子 市	3	2	1				
鴨 川 市	0	0	0				
鎌 ヶ 谷 市	7	2	5				
君 津 市	24	10	14				
富 津 市	15	6	9				
浦 安 市	11	8	3				
四 街 道 市	3	2	1				
袖 ヶ 浦 市	10	7	3				
八 街 市	5	4	1				
印 西 市	2	1	1				
白 井 市	1	0	1				
富 里 市	2	1	1				
南 房 総 市	51	27	24				
匝 瑳 市	6	1	5				
香 取 市	4	3	1				
山 武 市	3	1	2				
い す み 市	9	3	6				
大 網 白 里 市	2	1	1				

第10表 市区町村別県内からの転入(令和4年1月～令和4年12月) (つづき)

鎌 ヶ 谷 市

(単位：人)

元の市区町村	総 数	男	女	元の市区町村	総 数	男	女
千 葉 市	180	88	92	印 旆 郡	7	3	4
中 央 区	53	25	28	酒 々 井 町	6	3	3
花 見 川 区	55	27	28	栄 町	1	0	1
稲 毛 区	23	10	13	香 取 郡	1	1	0
若 葉 区	22	14	8	神 崎 町	0	0	0
緑 区	12	5	7	多 古 町	1	1	0
美 浜 区	15	7	8	東 庄 町	0	0	0
銚 子 市	3	1	2	山 武 郡	7	5	2
市 川 市	241	124	117	九 十 九 里 町	2	2	0
船 橋 市	643	311	332	芝 山 町	4	2	2
館 山 市	8	6	2	横 芝 光 町	1	1	0
木 更 津 市	14	9	5	長 生 郡	9	5	4
松 戸 市	458	230	228	一 宮 町	3	3	0
野 田 市	22	11	11	睦 沢 町	0	0	0
茂 原 市	7	3	4	長 生 村	3	1	2
成 田 市	42	24	18	白 子 町	1	0	1
佐 倉 市	42	22	20	長 柄 町	1	1	0
東 金 市	18	15	3	長 南 町	1	0	1
旭 市	12	5	7	夷 隅 郡	5	1	4
習 志 野 市	49	28	21	大 多 喜 町	0	0	0
柏 市	236	121	115	御 宿 町	5	1	4
勝 浦 市	2	2	0	安 房 郡	0	0	0
市 原 市	43	18	25	鋸 南 町	0	0	0
流 山 市	79	36	43				
八 千 代 市	68	29	39				
我 孫 子 市	26	15	11				
鴨 川 市	3	0	3				
鎌 ヶ 谷 市	0	0	0				
君 津 市	10	4	6				
富 津 市	5	2	3				
浦 安 市	35	19	16				
四 街 道 市	19	9	10				
袖 ヶ 浦 市	4	2	2				
八 街 市	18	8	10				
印 西 市	88	47	41				
白 井 市	158	78	80				
富 里 市	8	6	2				
南 房 総 市	0	0	0				
匝 瑳 市	2	2	0				
香 取 市	7	4	3				
山 武 市	6	3	3				
い す み 市	0	0	0				
大 網 白 里 市	5	3	2				

第10表 市区町村別県内からの転入(令和4年1月～令和4年12月) (つづき)

君 津 市			(単位：人)				
元の市区町村	総 数	男	女	元の市区町村	総 数	男	女
千 葉 市	136	63	73	印 旛 郡	2	1	1
中 央 区	43	15	28	酒 々 井 町	2	1	1
花 見 川 区	21	12	9	栄 町	0	0	0
稲 毛 区	17	9	8	香 取 郡	0	0	0
若 葉 区	24	10	14	神 崎 町	0	0	0
緑 区	22	10	12	多 古 町	0	0	0
美 浜 区	9	7	2	東 庄 町	0	0	0
銚 子 市	0	0	0	山 武 郡	7	4	3
市 川 市	27	15	12	九 十 九 里 町	3	2	1
船 橋 市	44	20	24	芝 山 町	0	0	0
館 山 市	36	20	16	横 芝 光 町	4	2	2
木 更 津 市	475	247	228	長 生 郡	10	5	5
松 戸 市	41	17	24	一 宮 町	0	0	0
野 田 市	1	0	1	睦 沢 町	0	0	0
茂 原 市	17	9	8	長 生 村	7	4	3
成 田 市	10	6	4	白 子 町	0	0	0
佐 倉 市	14	7	7	長 柄 町	1	1	0
東 金 市	9	6	3	長 南 町	2	0	2
旭 市	4	4	0	夷 隅 郡	1	0	1
習 志 野 市	6	5	1	大 多 喜 町	1	0	1
柏 市	25	18	7	御 宿 町	0	0	0
勝 浦 市	1	1	0	安 房 郡	4	2	2
市 原 市	125	75	50	鋸 南 町	4	2	2
流 山 市	5	1	4				
八 千 代 市	16	9	7				
我 孫 子 市	6	2	4				
鴨 川 市	37	14	23				
鎌 ヶ 谷 市	3	3	0				
君 津 市	0	0	0				
富 津 市	268	158	110				
浦 安 市	4	1	3				
四 街 道 市	10	5	5				
袖 ヶ 浦 市	84	48	36				
八 街 市	11	9	2				
印 西 市	10	6	4				
白 井 市	2	2	0				
富 里 市	21	16	5				
南 房 総 市	25	15	10				
匝 瑳 市	3	1	2				
香 取 市	3	2	1				
山 武 市	1	1	0				
い す み 市	6	2	4				
大 網 白 里 市	5	4	1				

第10表 市区町村別県内からの転入(令和4年1月～令和4年12月) (つづき)

富 津 市

(単位：人)

元の市区町村	総 数	男	女	元の市区町村	総 数	男	女
千 葉 市	54	33	21	印 旛 郡	0	0	0
中 央 区	16	8	8	酒 々 井 町	0	0	0
花 見 川 区	5	2	3	栄 町	0	0	0
稲 毛 区	9	8	1	香 取 郡	0	0	0
若 葉 区	10	6	4	神 崎 町	0	0	0
緑 区	4	4	0	多 古 町	0	0	0
美 浜 区	10	5	5	東 庄 町	0	0	0
銚 子 市	1	1	0	山 武 郡	5	2	3
市 川 市	16	9	7	九 十 九 里 町	4	2	2
船 橋 市	13	11	2	芝 山 町	0	0	0
館 山 市	16	11	5	横 芝 光 町	1	0	1
木 更 津 市	152	84	68	長 生 郡	1	0	1
松 戸 市	7	3	4	一 宮 町	0	0	0
野 田 市	1	0	1	睦 沢 町	1	0	1
茂 原 市	4	2	2	長 生 村	0	0	0
成 田 市	13	10	3	白 子 町	0	0	0
佐 倉 市	5	3	2	長 柄 町	0	0	0
東 金 市	1	1	0	長 南 町	0	0	0
旭 市	8	3	5	夷 隅 郡	0	0	0
習 志 野 市	3	3	0	大 多 喜 町	0	0	0
柏 市	6	2	4	御 宿 町	0	0	0
勝 浦 市	0	0	0	安 房 郡	8	5	3
市 原 市	38	22	16	鋸 南 町	8	5	3
流 山 市	10	3	7				
八 千 代 市	7	6	1				
我 孫 子 市	3	2	1				
鴨 川 市	12	5	7				
鎌 ヶ 谷 市	1	0	1				
君 津 市	214	127	87				
富 津 市	0	0	0				
浦 安 市	2	2	0				
四 街 道 市	0	0	0				
袖 ヶ 浦 市	21	13	8				
八 街 市	3	3	0				
印 西 市	1	0	1				
白 井 市	1	1	0				
富 里 市	6	2	4				
南 房 総 市	13	5	8				
匝 瑳 市	0	0	0				
香 取 市	1	1	0				
山 武 市	2	1	1				
い す み 市	3	2	1				
大 網 白 里 市	3	0	3				

第10表 市区町村別県内からの転入(令和4年1月～令和4年12月) (つづき)

浦 安 市

(単位：人)

元の市区町村	総 数	男	女	元の市区町村	総 数	男	女
千 葉 市	474	212	262	印 旆 郡	7	4	3
中 央 区	114	44	70	酒 々 井 町	6	3	3
花 見 川 区	81	32	49	栄 町	1	1	0
稲 毛 区	41	24	17	香 取 郡	2	1	1
若 葉 区	34	20	14	神 崎 町	0	0	0
緑 区	54	27	27	多 古 町	1	0	1
美 浜 区	150	65	85	東 庄 町	1	1	0
銚 子 市	11	6	5	山 武 郡	5	1	4
市 川 市	863	431	432	九 十 九 里 町	1	0	1
船 橋 市	322	166	156	芝 山 町	0	0	0
館 山 市	5	0	5	横 芝 光 町	4	1	3
木 更 津 市	11	7	4	長 生 郡	8	4	4
松 戸 市	108	52	56	一 宮 町	3	1	2
野 田 市	18	10	8	睦 沢 町	0	0	0
茂 原 市	14	3	11	長 生 村	1	1	0
成 田 市	35	23	12	白 子 町	3	1	2
佐 倉 市	29	15	14	長 柄 町	1	1	0
東 金 市	31	23	8	長 南 町	0	0	0
旭 市	9	3	6	夷 隅 郡	2	1	1
習 志 野 市	102	46	56	大 多 喜 町	0	0	0
柏 市	72	35	37	御 宿 町	2	1	1
勝 浦 市	1	1	0	安 房 郡	3	1	2
市 原 市	42	20	22	鋸 南 町	3	1	2
流 山 市	38	22	16				
八 千 代 市	64	33	31				
我 孫 子 市	10	5	5				
鴨 川 市	10	6	4				
鎌 ヶ 谷 市	29	12	17				
君 津 市	17	12	5				
富 津 市	6	1	5				
浦 安 市	0	0	0				
四 街 道 市	17	10	7				
袖 ヶ 浦 市	11	8	3				
八 街 市	7	4	3				
印 西 市	14	6	8				
白 井 市	16	10	6				
富 里 市	18	9	9				
南 房 総 市	7	5	2				
匝 瑳 市	5	2	3				
香 取 市	11	1	10				
山 武 市	6	4	2				
い す み 市	2	0	2				
大 網 白 里 市	10	5	5				

第10表 市区町村別県内からの転入(令和4年1月～令和4年12月) (つづき)

四 街 道 市

(単位：人)

元の市区町村	総 数	男	女	元の市区町村	総 数	男	女
千 葉 市	1,077	555	522	印 旛 郡	29	11	18
中 央 区	221	106	115	酒 々 井 町	20	9	11
花 見 川 区	121	60	61	栄 町	9	2	7
稲 毛 区	278	143	135	香 取 郡	13	8	5
若 葉 区	348	190	158	神 崎 町	1	1	0
緑 区	62	37	25	多 古 町	10	7	3
美 浜 区	47	19	28	東 庄 町	2	0	2
銚 子 市	6	2	4	山 武 郡	3	1	2
市 川 市	85	38	47	九 十 九 里 町	1	0	1
船 橋 市	160	77	83	芝 山 町	0	0	0
館 山 市	7	1	6	横 芝 光 町	2	1	1
木 更 津 市	23	8	15	長 生 郡	6	4	2
松 戸 市	42	23	19	一 宮 町	0	0	0
野 田 市	8	2	6	睦 沢 町	0	0	0
茂 原 市	11	6	5	長 生 村	0	0	0
成 田 市	92	54	38	白 子 町	1	1	0
佐 倉 市	232	129	103	長 柄 町	3	1	2
東 金 市	29	15	14	長 南 町	2	2	0
旭 市	9	3	6	夷 隅 郡	3	3	0
習 志 野 市	69	36	33	大 多 喜 町	0	0	0
柏 市	47	26	21	御 宿 町	3	3	0
勝 浦 市	3	2	1	安 房 郡	0	0	0
市 原 市	66	34	32	鋸 南 町	0	0	0
流 山 市	4	3	1				
八 千 代 市	103	53	50				
我 孫 子 市	10	6	4				
鴨 川 市	0	0	0				
鎌 ヶ 谷 市	12	8	4				
君 津 市	7	4	3				
富 津 市	0	0	0				
浦 安 市	10	2	8				
四 街 道 市	0	0	0				
袖 ヶ 浦 市	12	5	7				
八 街 市	75	43	32				
印 西 市	23	17	6				
白 井 市	9	4	5				
富 里 市	54	31	23				
南 房 総 市	2	1	1				
匝 瑳 市	13	9	4				
香 取 市	18	8	10				
山 武 市	25	13	12				
い す み 市	8	3	5				
大 網 白 里 市	15	9	6				

第10表 市区町村別県内からの転入(令和4年1月～令和4年12月) (つづき)

袖ヶ浦市

(単位:人)

元の市区町村	総数	男	女	元の市区町村	総数	男	女
千葉市	187	101	86	印旛郡	0	0	0
中央区	88	49	39	酒々井町	0	0	0
花見川区	28	13	15	栄町	0	0	0
稲毛区	10	2	8	香取郡	2	1	1
若葉区	23	15	8	神崎町	0	0	0
緑区	22	12	10	多古町	2	1	1
美浜区	16	10	6	東庄町	0	0	0
銚子市	2	1	1	山武郡	2	1	1
市川市	49	28	21	九十九里町	1	0	1
船橋市	45	17	28	芝山町	0	0	0
館山市	22	16	6	横芝光町	1	1	0
木更津市	473	265	208	長生郡	6	2	4
松戸市	31	15	16	一宮町	3	1	2
野田市	7	4	3	睦沢町	1	0	1
茂原市	11	7	4	長生村	2	1	1
成田市	19	13	6	白子町	0	0	0
佐倉市	13	8	5	長柄町	0	0	0
東金市	11	7	4	長南町	0	0	0
旭市	3	1	2	夷隅郡	12	6	6
習志野市	8	2	6	大多喜町	7	3	4
柏市	17	12	5	御宿町	5	3	2
勝浦市	1	0	1	安房郡	3	0	3
市原市	364	206	158	鋸南町	3	0	3
流山市	2	0	2				
八千代市	11	8	3				
我孫子市	7	4	3				
鴨川市	26	7	19				
鎌ヶ谷市	6	2	4				
君津市	171	98	73				
富津市	46	28	18				
浦安市	11	7	4				
四街道市	13	4	9				
袖ヶ浦市	0	0	0				
八街市	7	6	1				
印西市	6	4	2				
白井市	1	1	0				
富里市	7	3	4				
南房総市	17	8	9				
匝瑳市	1	1	0				
香取市	2	2	0				
山武市	1	0	1				
いすみ市	5	2	3				
大網白里市	2	1	1				

第10表 市区町村別県内からの転入(令和4年1月～令和4年12月) (つづき)

八 街 市 (単位:人)

元の市区町村	総数	男	女	元の市区町村	総数	男	女
千葉市	288	160	128	印旛郡	26	16	10
中央区	64	36	28	酒々井町	24	15	9
花見川区	38	22	16	栄町	2	1	1
稲毛区	35	19	16	香取郡	13	5	8
若葉区	105	56	49	神崎町	1	0	1
緑区	34	18	16	多古町	9	4	5
美浜区	12	9	3	東庄町	3	1	2
銚子市	12	4	8	山武郡	35	20	15
市川市	36	19	17	九十九里町	5	3	2
船橋市	59	36	23	芝山町	12	7	5
館山市	3	1	2	横芝光町	18	10	8
木更津市	3	2	1	長生郡	14	9	5
松戸市	21	8	13	一宮町	5	4	1
野田市	5	4	1	睦沢町	0	0	0
茂原市	15	8	7	長生村	4	2	2
成田市	102	60	42	白子町	1	1	0
佐倉市	76	44	32	長柄町	3	2	1
東金市	75	54	21	長南町	1	0	1
旭市	19	9	10	夷隅郡	10	8	2
習志野市	17	12	5	大多喜町	2	2	0
柏市	19	12	7	御宿町	8	6	2
勝浦市	4	2	2	安房郡	3	1	2
市原市	37	23	14	鋸南町	3	1	2
流山市	3	1	2				
八千代市	46	26	20				
我孫子市	9	3	6				
鴨川市	8	4	4				
鎌ヶ谷市	6	4	2				
君津市	3	3	0				
富津市	0	0	0				
浦安市	9	5	4				
四街道市	45	31	14				
袖ヶ浦市	2	0	2				
八街市	0	0	0				
印西市	24	16	8				
白井市	2	1	1				
富里市	96	55	41				
南房総市	2	2	0				
匝瑳市	7	4	3				
香取市	16	10	6				
山武市	113	67	46				
いすみ市	7	4	3				
大網白里市	20	11	9				

第10表 市区町村別県内からの転入(令和4年1月～令和4年12月)(つづき)

印 西 市

(単位:人)

元の市区町村	総数	男	女	元の市区町村	総数	男	女
千 葉 市	192	97	95	印 旆 郡	79	35	44
中 央 区	50	27	23	酒 々 井 町	17	7	10
花 見 川 区	25	14	11	栄 町	62	28	34
稲 毛 区	22	14	8	香 取 郡	11	5	6
若 葉 区	39	15	24	神 崎 町	4	2	2
緑 区	30	16	14	多 古 町	7	3	4
美 浜 区	26	11	15	東 庄 町	0	0	0
銚 子 市	4	2	2	山 武 郡	8	3	5
市 川 市	158	81	77	九 十 九 里 町	2	0	2
船 橋 市	343	165	178	芝 山 町	6	3	3
館 山 市	5	3	2	横 芝 光 町	0	0	0
木 更 津 市	7	4	3	長 生 郡	6	1	5
松 戸 市	212	102	110	一 宮 町	0	0	0
野 田 市	16	8	8	睦 沢 町	0	0	0
茂 原 市	6	2	4	長 生 村	2	0	2
成 田 市	258	121	137	白 子 町	1	0	1
佐 倉 市	137	76	61	長 柄 町	1	0	1
東 金 市	16	11	5	長 南 町	2	1	1
旭 市	4	2	2	夷 隅 郡	1	1	0
習 志 野 市	84	44	40	大 多 喜 町	0	0	0
柏 市	208	111	97	御 宿 町	1	1	0
勝 浦 市	5	4	1	安 房 郡	0	0	0
市 原 市	19	13	6	鋸 南 町	0	0	0
流 山 市	81	44	37				
八 千 代 市	235	110	125				
我 孫 子 市	117	64	53				
鴨 川 市	1	0	1				
鎌 ヶ 谷 市	134	74	60				
君 津 市	2	2	0				
富 津 市	2	2	0				
浦 安 市	51	22	29				
四 街 道 市	28	17	11				
袖 ヶ 浦 市	2	2	0				
八 街 市	26	17	9				
印 西 市	0	0	0				
白 井 市	163	87	76				
富 里 市	45	23	22				
南 房 総 市	0	0	0				
匝 瑳 市	7	2	5				
香 取 市	26	14	12				
山 武 市	20	12	8				
い す み 市	2	0	2				
大 網 白 里 市	6	3	3				

第10表 市区町村別県内からの転入(令和4年1月～令和4年12月) (つづき)

白 井 市

(単位：人)

元の市区町村	総数	男	女	元の市区町村	総数	男	女
千葉市	75	36	39	印旛郡	11	6	5
中央区	13	6	7	酒々井町	3	1	2
花見川区	16	7	9	栄町	8	5	3
稲毛区	16	9	7	香取郡	2	1	1
若葉区	6	4	2	神崎町	0	0	0
緑区	10	3	7	多古町	2	1	1
美浜区	14	7	7	東庄町	0	0	0
銚子市	3	1	2	山武郡	1	0	1
市川市	87	46	41	九十九里町	0	0	0
船橋市	217	104	113	芝山町	0	0	0
館山市	3	2	1	横芝光町	1	0	1
木更津市	1	1	0	長生郡	2	1	1
松戸市	169	85	84	一宮町	0	0	0
野田市	9	6	3	睦沢町	0	0	0
茂原市	5	3	2	長生村	0	0	0
成田市	46	29	17	白子町	0	0	0
佐倉市	22	11	11	長柄町	1	0	1
東金市	4	3	1	長南町	1	1	0
旭市	4	2	2	夷隅郡	0	0	0
習志野市	20	8	12	大多喜町	0	0	0
柏市	138	74	64	御宿町	0	0	0
勝浦市	1	1	0	安房郡	1	0	1
市原市	22	13	9	鋸南町	1	0	1
流山市	24	15	9				
八千代市	57	27	30				
我孫子市	20	9	11				
鴨川市	5	3	2				
鎌ヶ谷市	222	105	117				
君津市	7	3	4				
富津市	2	0	2				
浦安市	20	10	10				
四街道市	14	7	7				
袖ヶ浦市	2	1	1				
八街市	8	7	1				
印西市	98	52	46				
白井市	0	0	0				
富里市	4	4	0				
南房総市	0	0	0				
匝瑳市	0	0	0				
香取市	4	2	2				
山武市	0	0	0				
いすみ市	1	1	0				
大網白里市	3	0	3				

第10表 市区町村別県内からの転入(令和4年1月～令和4年12月) (つづき)

富 里 市

(単位：人)

元の市区町村	総 数	男	女	元の市区町村	総 数	男	女
千 葉 市	122	58	64	印 旛 郡	56	27	29
中 央 区	28	13	15	酒 々 井 町	45	23	22
花 見 川 区	26	10	16	栄 町	11	4	7
稲 毛 区	25	14	11	香 取 郡	28	13	15
若 葉 区	27	13	14	神 崎 町	2	1	1
緑 区	12	7	5	多 古 町	24	10	14
美 浜 区	4	1	3	東 庄 町	2	2	0
銚 子 市	9	4	5	山 武 郡	46	28	18
市 川 市	20	14	6	九 十 九 里 町	6	4	2
船 橋 市	42	23	19	芝 山 町	30	17	13
館 山 市	7	3	4	横 芝 光 町	10	7	3
木 更 津 市	20	12	8	長 生 郡	4	2	2
松 戸 市	21	13	8	一 宮 町	2	1	1
野 田 市	1	1	0	睦 沢 町	1	1	0
茂 原 市	10	6	4	長 生 村	0	0	0
成 田 市	450	245	205	白 子 町	1	0	1
佐 倉 市	67	30	37	長 柄 町	0	0	0
東 金 市	32	17	15	長 南 町	0	0	0
旭 市	31	17	14	夷 隅 郡	3	0	3
習 志 野 市	16	7	9	大 多 喜 町	0	0	0
柏 市	24	13	11	御 宿 町	3	0	3
勝 浦 市	2	1	1	安 房 郡	0	0	0
市 原 市	40	25	15	鋸 南 町	0	0	0
流 山 市	5	2	3				
八 千 代 市	37	23	14				
我 孫 子 市	18	14	4				
鴨 川 市	4	2	2				
鎌 ヶ 谷 市	7	4	3				
君 津 市	4	2	2				
富 津 市	1	1	0				
浦 安 市	6	3	3				
四 街 道 市	22	11	11				
袖 ヶ 浦 市	4	2	2				
八 街 市	154	87	67				
印 西 市	33	15	18				
白 井 市	1	1	0				
富 里 市	0	0	0				
南 房 総 市	6	3	3				
匝 瑳 市	15	10	5				
香 取 市	48	22	26				
山 武 市	45	25	20				
い す み 市	1	1	0				
大 網 白 里 市	8	3	5				

第10表 市区町村別県内からの転入(令和4年1月～令和4年12月) (つづき)

南 房 総 市

(単位：人)

元の市区町村	総 数	男	女	元の市区町村	総 数	男	女
千 葉 市	40	20	20	印 旛 郡	1	1	0
中 央 区	23	10	13	酒 々 井 町	1	1	0
花 見 川 区	3	1	2	栄 町	0	0	0
稲 毛 区	8	5	3	香 取 郡	0	0	0
若 葉 区	2	1	1	神 崎 町	0	0	0
緑 区	2	2	0	多 古 町	0	0	0
美 浜 区	2	1	1	東 庄 町	0	0	0
銚 子 市	1	1	0	山 武 郡	1	1	0
市 川 市	4	2	2	九 十 九 里 町	0	0	0
船 橋 市	17	11	6	芝 山 町	0	0	0
館 山 市	174	81	93	横 芝 光 町	1	1	0
木 更 津 市	23	13	10	長 生 郡	1	1	0
松 戸 市	13	6	7	一 宮 町	0	0	0
野 田 市	2	2	0	睦 沢 町	0	0	0
茂 原 市	4	2	2	長 生 村	1	1	0
成 田 市	7	4	3	白 子 町	0	0	0
佐 倉 市	3	1	2	長 柄 町	0	0	0
東 金 市	2	1	1	長 南 町	0	0	0
旭 市	1	1	0	夷 隅 郡	1	0	1
習 志 野 市	4	2	2	大 多 喜 町	0	0	0
柏 市	11	4	7	御 宿 町	1	0	1
勝 浦 市	2	0	2	安 房 郡	12	6	6
市 原 市	14	8	6	鋸 南 町	12	6	6
流 山 市	0	0	0				
八 千 代 市	3	1	2				
我 孫 子 市	4	3	1				
鴨 川 市	77	20	57				
鎌 ヶ 谷 市	0	0	0				
君 津 市	6	4	2				
富 津 市	8	2	6				
浦 安 市	6	4	2				
四 街 道 市	6	0	6				
袖 ヶ 浦 市	8	5	3				
八 街 市	2	1	1				
印 西 市	6	1	5				
白 井 市	1	0	1				
富 里 市	2	2	0				
南 房 総 市	0	0	0				
匝 瑳 市	2	1	1				
香 取 市	6	6	0				
山 武 市	0	0	0				
い す み 市	6	1	5				
大 網 白 里 市	4	3	1				

第10表 市区町村別県内からの転入(令和4年1月～令和4年12月)(つづき)

匝 瑳 市

(単位:人)

元の市区町村	総数	男	女	元の市区町村	総数	男	女
千葉市	55	26	29	印旛郡	1	1	0
中央区	20	7	13	酒々井町	1	1	0
花見川区	4	1	3	栄町	0	0	0
稲毛区	5	2	3	香取郡	21	14	7
若葉区	13	8	5	神崎町	1	0	1
緑区	8	4	4	多古町	14	9	5
美浜区	5	4	1	東庄町	6	5	1
銚子市	13	5	8	山武郡	50	23	27
市川市	14	6	8	九十九里町	5	3	2
船橋市	17	7	10	芝山町	0	0	0
館山市	0	0	0	横芝光町	45	20	25
木更津市	2	1	1	長生郡	3	2	1
松戸市	4	3	1	一宮町	2	2	0
野田市	2	2	0	睦沢町	0	0	0
茂原市	5	4	1	長生村	0	0	0
成田市	37	23	14	白子町	0	0	0
佐倉市	7	6	1	長柄町	1	0	1
東金市	9	3	6	長南町	0	0	0
旭市	114	56	58	夷隅郡	2	1	1
習志野市	11	6	5	大多喜町	0	0	0
柏市	6	4	2	御宿町	2	1	1
勝浦市	1	1	0	安房郡	0	0	0
市原市	11	6	5	鋸南町	0	0	0
流山市	6	5	1				
八千代市	8	5	3				
我孫子市	2	0	2				
鴨川市	11	11	0				
鎌ヶ谷市	3	2	1				
君津市	2	1	1				
富津市	0	0	0				
浦安市	1	0	1				
四街道市	4	1	3				
袖ヶ浦市	2	1	1				
八街市	15	11	4				
印西市	8	4	4				
白井市	2	1	1				
富里市	11	6	5				
南房総市	0	0	0				
匝瑳市	0	0	0				
香取市	16	8	8				
山武市	19	9	10				
いすみ市	1	1	0				
大網白里市	9	3	6				

第10表 市区町村別県内からの転入(令和4年1月～令和4年12月) (つづき)

香 取 市

(単位:人)

元の市区町村	総 数	男	女	元の市区町村	総 数	男	女
千 葉 市	81	45	36	印 旛 郡	10	4	6
中 央 区	14	8	6	酒 々 井 町	7	2	5
花 見 川 区	14	7	7	栄 町	3	2	1
稲 毛 区	7	5	2	香 取 郡	73	36	37
若 葉 区	23	12	11	神 崎 町	23	11	12
緑 区	6	4	2	多 古 町	23	14	9
美 浜 区	17	9	8	東 庄 町	27	11	16
銚 子 市	35	16	19	山 武 郡	7	5	2
市 川 市	26	16	10	九 十 九 里 町	1	1	0
船 橋 市	14	10	4	芝 山 町	4	3	1
館 山 市	5	2	3	横 芝 光 町	2	1	1
木 更 津 市	21	21	0	長 生 郡	3	2	1
松 戸 市	18	6	12	一 宮 町	0	0	0
野 田 市	3	3	0	睦 沢 町	0	0	0
茂 原 市	8	5	3	長 生 村	0	0	0
成 田 市	147	75	72	白 子 町	3	2	1
佐 倉 市	22	12	10	長 柄 町	0	0	0
東 金 市	16	8	8	長 南 町	0	0	0
旭 市	36	20	16	夷 隅 郡	2	0	2
習 志 野 市	9	3	6	大 多 喜 町	1	0	1
柏 市	15	12	3	御 宿 町	1	0	1
勝 浦 市	0	0	0	安 房 郡	0	0	0
市 原 市	17	13	4	鋸 南 町	0	0	0
流 山 市	3	2	1				
八 千 代 市	20	14	6				
我 孫 子 市	8	3	5				
鴨 川 市	4	3	1				
鎌 ヶ 谷 市	3	1	2				
君 津 市	0	0	0				
富 津 市	3	2	1				
浦 安 市	4	2	2				
四 街 道 市	13	9	4				
袖 ヶ 浦 市	1	1	0				
八 街 市	37	29	8				
印 西 市	16	6	10				
白 井 市	2	1	1				
富 里 市	54	26	28				
南 房 総 市	6	5	1				
匝 瑳 市	15	8	7				
香 取 市	0	0	0				
山 武 市	7	4	3				
い す み 市	1	0	1				
大 網 白 里 市	3	1	2				

第10表 市区町村別県内からの転入(令和4年1月～令和4年12月)(つづき)

山 武 市

(単位:人)

元の市区町村	総数	男	女	元の市区町村	総数	男	女
千葉市	97	49	48	印旛郡	15	7	8
中央区	28	15	13	酒々井町	11	5	6
花見川区	6	2	4	栄町	4	2	2
稲毛区	10	6	4	香取郡	6	4	2
若葉区	24	11	13	神崎町	0	0	0
緑区	23	12	11	多古町	6	4	2
美浜区	6	3	3	東庄町	0	0	0
銚子市	13	9	4	山武郡	94	54	40
市川市	19	10	9	九十九里町	31	19	12
船橋市	29	12	17	芝山町	11	6	5
館山市	2	0	2	横芝光町	52	29	23
木更津市	3	2	1	長生郡	8	3	5
松戸市	13	10	3	一宮町	3	2	1
野田市	1	1	0	睦沢町	4	1	3
茂原市	14	10	4	長生村	1	0	1
成田市	48	36	12	白子町	0	0	0
佐倉市	43	19	24	長柄町	0	0	0
東金市	154	87	67	長南町	0	0	0
旭市	35	17	18	夷隅郡	0	0	0
習志野市	12	8	4	大多喜町	0	0	0
柏市	6	3	3	御宿町	0	0	0
勝浦市	2	1	1	安房郡	0	0	0
市原市	38	22	16	鋸南町	0	0	0
流山市	1	0	1				
八千代市	23	10	13				
我孫子市	6	4	2				
鴨川市	4	3	1				
鎌ヶ谷市	1	1	0				
君津市	3	3	0				
富津市	4	1	3				
浦安市	10	5	5				
四街道市	6	3	3				
袖ヶ浦市	6	4	2				
八街市	135	86	49				
印西市	6	3	3				
白井市	2	0	2				
富里市	39	19	20				
南房総市	1	1	0				
匝瑳市	16	9	7				
香取市	17	12	5				
山武市	0	0	0				
いすみ市	0	0	0				
大網白里市	33	16	17				

第10表 市区町村別県内からの転入(令和4年1月～令和4年12月)(つづき)

い す み 市

(単位:人)

元の市区町村	総数	男	女	元の市区町村	総数	男	女
千葉市	75	45	30	印旛郡	0	0	0
中央区	19	13	6	酒々井町	0	0	0
花見川区	11	6	5	栄町	0	0	0
稲毛区	6	3	3	香取郡	3	2	1
若葉区	16	11	5	神崎町	0	0	0
緑区	12	5	7	多古町	3	2	1
美浜区	11	7	4	東庄町	0	0	0
銚子市	14	3	11	山武郡	0	0	0
市川市	12	3	9	九十九里町	0	0	0
船橋市	20	10	10	芝山町	0	0	0
館山市	2	2	0	横芝光町	0	0	0
木更津市	10	5	5	長生郡	38	17	21
松戸市	8	5	3	一宮町	23	10	13
野田市	0	0	0	睦沢町	4	2	2
茂原市	81	40	41	長生村	3	1	2
成田市	7	6	1	白子町	2	1	1
佐倉市	8	4	4	長柄町	2	1	1
東金市	14	9	5	長南町	4	2	2
旭市	1	1	0	夷隅郡	26	12	14
習志野市	9	5	4	大多喜町	10	5	5
柏市	11	4	7	御宿町	16	7	9
勝浦市	22	14	8	安房郡	1	0	1
市原市	33	15	18	鋸南町	1	0	1
流山市	3	2	1				
八千代市	10	5	5				
我孫子市	0	0	0				
鴨川市	16	10	6				
鎌ヶ谷市	3	1	2				
君津市	2	0	2				
富津市	1	1	0				
浦安市	8	4	4				
四街道市	2	2	0				
袖ヶ浦市	2	1	1				
八街市	1	1	0				
印西市	3	2	1				
白井市	0	0	0				
富里市	2	2	0				
南房総市	3	1	2				
匝瑳市	1	1	0				
香取市	1	1	0				
山武市	2	1	1				
いすみ市	0	0	0				
大網白里市	6	2	4				

第10表 市区町村別県内からの転入(令和4年1月～令和4年12月) (つづき)

大 網 白 里 市

(単位：人)

元の市区町村	総 数	男	女	元の市区町村	総 数	男	女
千 葉 市	208	100	108	印 旛 郡	6	3	3
中 央 区	46	21	25	酒 々 井 町	2	0	2
花 見 川 区	17	8	9	栄 町	4	3	1
稲 毛 区	24	13	11	香 取 郡	1	1	0
若 葉 区	30	14	16	神 崎 町	0	0	0
緑 区	75	34	41	多 古 町	1	1	0
美 浜 区	16	10	6	東 庄 町	0	0	0
銚 子 市	5	5	0	山 武 郡	35	19	16
市 川 市	22	13	9	九 十 九 里 町	29	17	12
船 橋 市	51	30	21	芝 山 町	1	0	1
館 山 市	4	2	2	横 芝 光 町	5	2	3
木 更 津 市	16	9	7	長 生 郡	54	24	30
松 戸 市	8	2	6	一 宮 町	13	6	7
野 田 市	5	1	4	睦 沢 町	7	2	5
茂 原 市	131	68	63	長 生 村	9	3	6
成 田 市	29	22	7	白 子 町	22	12	10
佐 倉 市	19	7	12	長 柄 町	0	0	0
東 金 市	100	54	46	長 南 町	3	1	2
旭 市	7	1	6	夷 隅 郡	12	5	7
習 志 野 市	13	7	6	大 多 喜 町	6	3	3
柏 市	7	4	3	御 宿 町	6	2	4
勝 浦 市	2	2	0	安 房 郡	1	1	0
市 原 市	69	31	38	鋸 南 町	1	1	0
流 山 市	9	6	3				
八 千 代 市	12	5	7				
我 孫 子 市	5	4	1				
鴨 川 市	12	8	4				
鎌 ヶ 谷 市	1	0	1				
君 津 市	9	4	5				
富 津 市	3	1	2				
浦 安 市	25	13	12				
四 街 道 市	12	6	6				
袖 ヶ 浦 市	4	1	3				
八 街 市	23	12	11				
印 西 市	1	0	1				
白 井 市	7	3	4				
富 里 市	13	4	9				
南 房 総 市	4	2	2				
匝 瑳 市	8	5	3				
香 取 市	2	1	1				
山 武 市	26	12	14				
い す み 市	9	5	4				
大 網 白 里 市	0	0	0				

第10表 市区町村別県内からの転入(令和4年1月～令和4年12月) (つづき)

酒 々 井 町

(単位:人)

元の市区町村	総数	男	女	元の市区町村	総数	男	女
千 葉 市	58	33	25	印 旛 郡	14	9	5
中 央 区	18	11	7	酒 々 井 町	0	0	0
花 見 川 区	12	5	7	栄 町	14	9	5
稲 毛 区	8	5	3	香 取 郡	6	2	4
若 葉 区	12	6	6	神 崎 町	1	0	1
緑 区	5	4	1	多 古 町	5	2	3
美 浜 区	3	2	1	東 庄 町	0	0	0
銚 子 市	0	0	0	山 武 郡	3	2	1
市 川 市	17	11	6	九 十 九 里 町	0	0	0
船 橋 市	21	13	8	芝 山 町	2	2	0
館 山 市	1	0	1	横 芝 光 町	1	0	1
木 更 津 市	3	0	3	長 生 郡	2	2	0
松 戸 市	11	6	5	一 宮 町	0	0	0
野 田 市	4	3	1	睦 沢 町	1	1	0
茂 原 市	0	0	0	長 生 村	1	1	0
成 田 市	101	48	53	白 子 町	0	0	0
佐 倉 市	53	25	28	長 柄 町	0	0	0
東 金 市	3	1	2	長 南 町	0	0	0
旭 市	5	3	2	夷 隅 郡	1	1	0
習 志 野 市	13	5	8	大 多 喜 町	1	1	0
柏 市	7	5	2	御 宿 町	0	0	0
勝 浦 市	0	0	0	安 房 郡	0	0	0
市 原 市	6	3	3	鋸 南 町	0	0	0
流 山 市	11	3	8				
八 千 代 市	16	8	8				
我 孫 子 市	0	0	0				
鴨 川 市	0	0	0				
鎌 ヶ 谷 市	0	0	0				
君 津 市	0	0	0				
富 津 市	2	1	1				
浦 安 市	0	0	0				
四 街 道 市	20	11	9				
袖 ヶ 浦 市	0	0	0				
八 街 市	27	12	15				
印 西 市	80	49	31				
白 井 市	2	0	2				
富 里 市	54	32	22				
南 房 総 市	0	0	0				
匝 瑳 市	3	2	1				
香 取 市	6	4	2				
山 武 市	9	2	7				
い す み 市	5	2	3				
大 網 白 里 市	6	3	3				

第10表 市区町村別県内からの転入(令和4年1月～令和4年12月) (つづき)

栄

町

(単位：人)

元の市区町村	総数	男	女	元の市区町村	総数	男	女
千葉市	30	16	14	印旛郡	6	2	4
中央区	9	5	4	酒々井町	6	2	4
花見川区	9	5	4	栄町	0	0	0
稲毛区	3	2	1	香取郡	10	3	7
若葉区	8	4	4	神崎町	8	1	7
緑区	0	0	0	多古町	2	2	0
美浜区	1	0	1	東庄町	0	0	0
銚子市	4	3	1	山武郡	4	2	2
市川市	12	3	9	九十九里町	2	1	1
船橋市	12	6	6	芝山町	2	1	1
館山市	0	0	0	横芝光町	0	0	0
木更津市	2	2	0	長生郡	0	0	0
松戸市	13	8	5	一宮町	0	0	0
野田市	0	0	0	睦沢町	0	0	0
茂原市	6	3	3	長生村	0	0	0
成田市	83	37	46	白子町	0	0	0
佐倉市	18	10	8	長柄町	0	0	0
東金市	2	1	1	長南町	0	0	0
旭市	2	2	0	夷隅郡	0	0	0
習志野市	0	0	0	大多喜町	0	0	0
柏市	39	18	21	御宿町	0	0	0
勝浦市	0	0	0	安房郡	0	0	0
市原市	3	1	2	鋸南町	0	0	0
流山市	2	0	2				
八千代市	15	7	8				
我孫子市	14	9	5				
鴨川市	0	0	0				
鎌ヶ谷市	4	3	1				
君津市	0	0	0				
富津市	0	0	0				
浦安市	0	0	0				
四街道市	1	0	1				
袖ヶ浦市	2	1	1				
八街市	6	5	1				
印西市	54	25	29				
白井市	3	2	1				
富里市	22	14	8				
南房総市	0	0	0				
匝瑳市	4	2	2				
香取市	16	8	8				
山武市	1	1	0				
いすみ市	1	1	0				
大網白里市	0	0	0				

第10表 市区町村別県内からの転入(令和4年1月～令和4年12月) (つづき)

神 崎 町			(単位：人)				
元の市区町村	総 数	男	女	元の市区町村	総 数	男	女
千 葉 市	6	3	3	印 旆 郡	2	1	1
中 央 区	2	1	1	酒 々 井 町	0	0	0
花 見 川 区	1	0	1	栄 町	2	1	1
稲 毛 区	0	0	0	香 取 郡	1	0	1
若 葉 区	3	2	1	神 崎 町	0	0	0
緑 区	0	0	0	多 古 町	1	0	1
美 浜 区	0	0	0	東 庄 町	0	0	0
銚 子 市	0	0	0	山 武 郡	0	0	0
市 川 市	2	1	1	九 十 九 里 町	0	0	0
船 橋 市	3	1	2	芝 山 町	0	0	0
館 山 市	0	0	0	横 芝 光 町	0	0	0
木 更 津 市	0	0	0	長 生 郡	0	0	0
松 戸 市	2	0	2	一 宮 町	0	0	0
野 田 市	1	1	0	睦 沢 町	0	0	0
茂 原 市	0	0	0	長 生 村	0	0	0
成 田 市	37	20	17	白 子 町	0	0	0
佐 倉 市	0	0	0	長 柄 町	0	0	0
東 金 市	0	0	0	長 南 町	0	0	0
旭 市	0	0	0	夷 隅 郡	0	0	0
習 志 野 市	1	1	0	大 多 喜 町	0	0	0
柏 市	2	2	0	御 宿 町	0	0	0
勝 浦 市	0	0	0	安 房 郡	0	0	0
市 原 市	1	1	0	鋸 南 町	0	0	0
流 山 市	0	0	0				
八 千 代 市	1	1	0				
我 孫 子 市	1	1	0				
鴨 川 市	0	0	0				
鎌 ヶ 谷 市	0	0	0				
君 津 市	0	0	0				
富 津 市	0	0	0				
浦 安 市	1	1	0				
四 街 道 市	0	0	0				
袖 ヶ 浦 市	0	0	0				
八 街 市	4	2	2				
印 西 市	1	1	0				
白 井 市	0	0	0				
富 里 市	6	2	4				
南 房 総 市	0	0	0				
匝 瑳 市	0	0	0				
香 取 市	22	9	13				
山 武 市	0	0	0				
い す み 市	0	0	0				
大 網 白 里 市	3	2	1				

第10表 市区町村別県内からの転入(令和4年1月～令和4年12月) (つづき)

多 古 町

(単位:人)

元の市区町村	総数	男	女	元の市区町村	総数	男	女
千葉市	16	6	10	印旛郡	5	3	2
中央区	5	2	3	酒々井町	1	1	0
花見川区	3	1	2	栄町	4	2	2
稲毛区	2	1	1	香取郡	4	2	2
若葉区	2	1	1	神崎町	0	0	0
緑区	2	0	2	多古町	0	0	0
美浜区	2	1	1	東庄町	4	2	2
銚子市	2	1	1	山武郡	8	5	3
市川市	5	5	0	九十九里町	0	0	0
船橋市	5	3	2	芝山町	5	3	2
館山市	0	0	0	横芝光町	3	2	1
木更津市	1	1	0	長生郡	1	1	0
松戸市	4	2	2	一宮町	0	0	0
野田市	1	1	0	睦沢町	0	0	0
茂原市	2	2	0	長生村	0	0	0
成田市	61	40	21	白子町	0	0	0
佐倉市	7	4	3	長柄町	0	0	0
東金市	0	0	0	長南町	1	1	0
旭市	17	11	6	夷隅郡	0	0	0
習志野市	1	1	0	大多喜町	0	0	0
柏市	2	1	1	御宿町	0	0	0
勝浦市	0	0	0	安房郡	0	0	0
市原市	7	7	0	鋸南町	0	0	0
流山市	1	0	1				
八千代市	10	7	3				
我孫子市	1	1	0				
鴨川市	5	5	0				
鎌ヶ谷市	4	2	2				
君津市	2	1	1				
富津市	0	0	0				
浦安市	2	1	1				
四街道市	6	2	4				
袖ヶ浦市	1	1	0				
八街市	22	10	12				
印西市	6	2	4				
白井市	2	1	1				
富里市	35	21	14				
南房総市	0	0	0				
匝瑳市	17	5	12				
香取市	25	15	10				
山武市	1	1	0				
いすみ市	0	0	0				
大網白里市	1	1	0				

第10表 市区町村別県内からの転入(令和4年1月～令和4年12月) (つづき)

東 庄 町

(単位：人)

元の市区町村	総数	男	女	元の市区町村	総数	男	女
千葉市	9	7	2	印旛郡	2	1	1
中央区	3	3	0	酒々井町	2	1	1
花見川区	1	0	1	栄町	0	0	0
稲毛区	3	2	1	香取郡	1	1	0
若葉区	2	2	0	神崎町	0	0	0
緑区	0	0	0	多古町	1	1	0
美浜区	0	0	0	東庄町	0	0	0
銚子市	20	10	10	山武郡	2	1	1
市川市	0	0	0	九十九里町	0	0	0
船橋市	3	3	0	芝山町	0	0	0
館山市	0	0	0	横芝光町	2	1	1
木更津市	3	1	2	長生郡	2	2	0
松戸市	2	2	0	一宮町	0	0	0
野田市	0	0	0	睦沢町	0	0	0
茂原市	0	0	0	長生村	1	1	0
成田市	18	12	6	白子町	0	0	0
佐倉市	1	1	0	長柄町	1	1	0
東金市	0	0	0	長南町	0	0	0
旭市	17	7	10	夷隅郡	1	1	0
習志野市	1	1	0	大多喜町	1	1	0
柏市	1	1	0	御宿町	0	0	0
勝浦市	0	0	0	安房郡	0	0	0
市原市	4	4	0	鋸南町	0	0	0
流山市	1	0	1				
八千代市	0	0	0				
我孫子市	0	0	0				
鴨川市	0	0	0				
鎌ヶ谷市	0	0	0				
君津市	1	1	0				
富津市	0	0	0				
浦安市	0	0	0				
四街道市	0	0	0				
袖ヶ浦市	0	0	0				
八街市	1	1	0				
印西市	11	11	0				
白井市	0	0	0				
富里市	7	5	2				
南房総市	0	0	0				
匝瑳市	5	2	3				
香取市	27	18	9				
山武市	1	1	0				
いすみ市	0	0	0				
大網白里市	0	0	0				

第10表 市区町村別県内からの転入(令和4年1月～令和4年12月) (つづき)

九 十 九 里 町

(単位：人)

元の市区町村	総数	男	女	元の市区町村	総数	男	女
千 葉 市	37	18	19	印 旆 郡	2	1	1
中 央 区	10	6	4	酒 々 井 町	0	0	0
花 見 川 区	5	3	2	栄 町	2	1	1
稲 毛 区	5	2	3	香 取 郡	1	0	1
若 葉 区	7	3	4	神 崎 町	0	0	0
緑 区	6	3	3	多 古 町	1	0	1
美 浜 区	4	1	3	東 庄 町	0	0	0
銚 子 市	3	2	1	山 武 郡	1	0	1
市 川 市	11	9	2	九 十 九 里 町	0	0	0
船 橋 市	6	4	2	芝 山 町	0	0	0
館 山 市	0	0	0	横 芝 光 町	1	0	1
木 更 津 市	3	2	1	長 生 郡	5	1	4
松 戸 市	3	3	0	一 宮 町	0	0	0
野 田 市	0	0	0	睦 沢 町	0	0	0
茂 原 市	7	2	5	長 生 村	2	0	2
成 田 市	24	15	9	白 子 町	3	1	2
佐 倉 市	3	2	1	長 柄 町	0	0	0
東 金 市	48	23	25	長 南 町	0	0	0
旭 市	2	2	0	夷 隅 郡	1	1	0
習 志 野 市	1	1	0	大 多 喜 町	1	1	0
柏 市	2	1	1	御 宿 町	0	0	0
勝 浦 市	0	0	0	安 房 郡	0	0	0
市 原 市	15	13	2	鋸 南 町	0	0	0
流 山 市	0	0	0				
八 千 代 市	2	1	1				
我 孫 子 市	0	0	0				
鴨 川 市	3	3	0				
鎌 ヶ 谷 市	1	0	1				
君 津 市	0	0	0				
富 津 市	0	0	0				
浦 安 市	1	0	1				
四 街 道 市	2	1	1				
袖 ヶ 浦 市	0	0	0				
八 街 市	7	2	5				
印 西 市	5	2	3				
白 井 市	0	0	0				
富 里 市	3	3	0				
南 房 総 市	0	0	0				
匝 瑳 市	0	0	0				
香 取 市	1	0	1				
山 武 市	12	6	6				
い す み 市	2	1	1				
大 網 白 里 市	19	6	13				

第10表 市区町村別県内からの転入(令和4年1月～令和4年12月) (つづき)

芝 山 町

(単位：人)

元の市区町村	総 数	男	女	元の市区町村	総 数	男	女
千 葉 市	3	0	3	印 旛 郡	6	4	2
中 央 区	1	0	1	酒 々 井 町	6	4	2
花 見 川 区	0	0	0	栄 町	0	0	0
稲 毛 区	0	0	0	香 取 郡	6	2	4
若 葉 区	2	0	2	神 崎 町	1	1	0
緑 区	0	0	0	多 古 町	5	1	4
美 浜 区	0	0	0	東 庄 町	0	0	0
銚 子 市	3	3	0	山 武 郡	8	5	3
市 川 市	8	3	5	九 十 九 里 町	0	0	0
船 橋 市	2	1	1	芝 山 町	0	0	0
館 山 市	0	0	0	横 芝 光 町	8	5	3
木 更 津 市	1	0	1	長 生 郡	1	1	0
松 戸 市	2	1	1	一 宮 町	0	0	0
野 田 市	1	0	1	睦 沢 町	1	1	0
茂 原 市	2	2	0	長 生 村	0	0	0
成 田 市	43	24	19	白 子 町	0	0	0
佐 倉 市	0	0	0	長 柄 町	0	0	0
東 金 市	3	2	1	長 南 町	0	0	0
旭 市	2	1	1	夷 隅 郡	0	0	0
習 志 野 市	0	0	0	大 多 喜 町	0	0	0
柏 市	0	0	0	御 宿 町	0	0	0
勝 浦 市	0	0	0	安 房 郡	0	0	0
市 原 市	4	2	2	鋸 南 町	0	0	0
流 山 市	1	0	1				
八 千 代 市	0	0	0				
我 孫 子 市	1	0	1				
鴨 川 市	2	2	0				
鎌 ヶ 谷 市	0	0	0				
君 津 市	1	0	1				
富 津 市	0	0	0				
浦 安 市	1	0	1				
四 街 道 市	10	7	3				
袖 ヶ 浦 市	0	0	0				
八 街 市	12	6	6				
印 西 市	1	0	1				
白 井 市	3	2	1				
富 里 市	31	14	17				
南 房 総 市	0	0	0				
匝 瑳 市	3	2	1				
香 取 市	1	0	1				
山 武 市	15	6	9				
い す み 市	0	0	0				
大 網 白 里 市	0	0	0				

第10表 市区町村別県内からの転入(令和4年1月～令和4年12月) (つづき)

横 芝 光 町

(単位：人)

元の市区町村	総 数	男	女	元の市区町村	総 数	男	女
千 葉 市	36	19	17	印 旆 郡	0	0	0
中 央 区	19	11	8	酒 々 井 町	0	0	0
花 見 川 区	2	1	1	栄 町	0	0	0
稲 毛 区	4	3	1	香 取 郡	11	4	7
若 葉 区	6	0	6	神 崎 町	0	0	0
緑 区	2	1	1	多 古 町	8	3	5
美 浜 区	3	3	0	東 庄 町	3	1	2
銚 子 市	6	3	3	山 武 郡	9	5	4
市 川 市	8	3	5	九 十 九 里 町	2	1	1
船 橋 市	17	10	7	芝 山 町	7	4	3
館 山 市	4	4	0	横 芝 光 町	0	0	0
木 更 津 市	4	2	2	長 生 郡	3	3	0
松 戸 市	5	2	3	一 宮 町	3	3	0
野 田 市	2	0	2	睦 沢 町	0	0	0
茂 原 市	4	3	1	長 生 村	0	0	0
成 田 市	24	14	10	白 子 町	0	0	0
佐 倉 市	13	7	6	長 柄 町	0	0	0
東 金 市	30	17	13	長 南 町	0	0	0
旭 市	36	19	17	夷 隅 郡	0	0	0
習 志 野 市	11	6	5	大 多 喜 町	0	0	0
柏 市	5	3	2	御 宿 町	0	0	0
勝 浦 市	0	0	0	安 房 郡	1	1	0
市 原 市	8	5	3	鋸 南 町	1	1	0
流 山 市	0	0	0				
八 千 代 市	9	7	2				
我 孫 子 市	2	1	1				
鴨 川 市	0	0	0				
鎌 ヶ 谷 市	0	0	0				
君 津 市	0	0	0				
富 津 市	0	0	0				
浦 安 市	0	0	0				
四 街 道 市	1	0	1				
袖 ヶ 浦 市	0	0	0				
八 街 市	19	11	8				
印 西 市	0	0	0				
白 井 市	0	0	0				
富 里 市	15	9	6				
南 房 総 市	1	1	0				
匝 瑳 市	42	19	23				
香 取 市	2	1	1				
山 武 市	41	22	19				
い す み 市	0	0	0				
大 網 白 里 市	7	1	6				

第10表 市区町村別県内からの転入(令和4年1月～令和4年12月) (つづき)

一 宮 町			(単位:人)				
元の市区町村	総 数	男	女	元の市区町村	総 数	男	女
千 葉 市	47	24	23	印 旆 郡	0	0	0
中 央 区	19	8	11	酒 々 井 町	0	0	0
花 見 川 区	1	0	1	栄 町	0	0	0
稲 毛 区	5	4	1	香 取 郡	0	0	0
若 葉 区	7	5	2	神 崎 町	0	0	0
緑 区	10	5	5	多 古 町	0	0	0
美 浜 区	5	2	3	東 庄 町	0	0	0
銚 子 市	1	0	1	山 武 郡	5	2	3
市 川 市	16	6	10	九 十 九 里 町	5	2	3
船 橋 市	21	12	9	芝 山 町	0	0	0
館 山 市	1	1	0	横 芝 光 町	0	0	0
木 更 津 市	1	1	0	長 生 郡	47	21	26
松 戸 市	1	0	1	一 宮 町	0	0	0
野 田 市	4	3	1	睦 沢 町	17	7	10
茂 原 市	35	17	18	長 生 村	20	9	11
成 田 市	4	1	3	白 子 町	7	4	3
佐 倉 市	3	2	1	長 柄 町	0	0	0
東 金 市	6	3	3	長 南 町	3	1	2
旭 市	3	2	1	夷 隅 郡	10	4	6
習 志 野 市	3	3	0	大 多 喜 町	3	2	1
柏 市	3	0	3	御 宿 町	7	2	5
勝 浦 市	1	1	0	安 房 郡	0	0	0
市 原 市	8	4	4	鋸 南 町	0	0	0
流 山 市	3	0	3				
八 千 代 市	8	4	4				
我 孫 子 市	1	0	1				
鴨 川 市	1	0	1				
鎌 ヶ 谷 市	1	0	1				
君 津 市	1	0	1				
富 津 市	2	2	0				
浦 安 市	0	0	0				
四 街 道 市	1	1	0				
袖 ヶ 浦 市	2	2	0				
八 街 市	1	1	0				
印 西 市	0	0	0				
白 井 市	0	0	0				
富 里 市	1	1	0				
南 房 総 市	0	0	0				
匝 瑳 市	0	0	0				
香 取 市	0	0	0				
山 武 市	4	2	2				
い す み 市	20	6	14				
大 網 白 里 市	6	1	5				

第10表 市区町村別県内からの転入(令和4年1月～令和4年12月) (つづき)

睦 沢 町			(単位：人)				
元の市区町村	総 数	男	女	元の市区町村	総 数	男	女
千 葉 市	10	7	3	印 旛 郡	1	1	0
中 央 区	0	0	0	酒 々 井 町	1	1	0
花 見 川 区	2	2	0	栄 町	0	0	0
稲 毛 区	0	0	0	香 取 郡	0	0	0
若 葉 区	5	3	2	神 崎 町	0	0	0
緑 区	2	1	1	多 古 町	0	0	0
美 浜 区	1	1	0	東 庄 町	0	0	0
銚 子 市	0	0	0	山 武 郡	1	0	1
市 川 市	1	1	0	九 十 九 里 町	1	0	1
船 橋 市	4	2	2	芝 山 町	0	0	0
館 山 市	0	0	0	横 芝 光 町	0	0	0
木 更 津 市	0	0	0	長 生 郡	14	6	8
松 戸 市	1	0	1	一 宮 町	5	2	3
野 田 市	0	0	0	睦 沢 町	0	0	0
茂 原 市	47	26	21	長 生 村	4	1	3
成 田 市	0	0	0	白 子 町	3	2	1
佐 倉 市	0	0	0	長 柄 町	0	0	0
東 金 市	2	2	0	長 南 町	2	1	1
旭 市	0	0	0	夷 隅 郡	1	0	1
習 志 野 市	0	0	0	大 多 喜 町	1	0	1
柏 市	1	0	1	御 宿 町	0	0	0
勝 浦 市	0	0	0	安 房 郡	0	0	0
市 原 市	1	0	1	鋸 南 町	0	0	0
流 山 市	1	0	1				
八 千 代 市	1	1	0				
我 孫 子 市	0	0	0				
鴨 川 市	0	0	0				
鎌 ヶ 谷 市	0	0	0				
君 津 市	1	0	1				
富 津 市	0	0	0				
浦 安 市	2	1	1				
四 街 道 市	2	0	2				
袖 ヶ 浦 市	0	0	0				
八 街 市	1	0	1				
印 西 市	0	0	0				
白 井 市	0	0	0				
富 里 市	0	0	0				
南 房 総 市	0	0	0				
匝 瑳 市	0	0	0				
香 取 市	0	0	0				
山 武 市	3	1	2				
い す み 市	20	9	11				
大 網 白 里 市	0	0	0				

第10表 市区町村別県内からの転入(令和4年1月～令和4年12月) (つづき)

長 生 村

(単位：人)

元の市区町村	総 数	男	女	元の市区町村	総 数	男	女
千 葉 市	28	17	11	印 旆 郡	0	0	0
中 央 区	4	3	1	酒 々 井 町	0	0	0
花 見 川 区	3	2	1	栄 町	0	0	0
稲 毛 区	5	4	1	香 取 郡	0	0	0
若 葉 区	5	1	4	神 崎 町	0	0	0
緑 区	10	6	4	多 古 町	0	0	0
美 浜 区	1	1	0	東 庄 町	0	0	0
銚 子 市	0	0	0	山 武 郡	8	3	5
市 川 市	5	3	2	九 十 九 里 町	2	1	1
船 橋 市	7	5	2	芝 山 町	2	1	1
館 山 市	1	1	0	横 芝 光 町	4	1	3
木 更 津 市	7	5	2	長 生 郡	38	22	16
松 戸 市	5	2	3	一 宮 町	20	11	9
野 田 市	1	0	1	睦 沢 町	7	3	4
茂 原 市	97	41	56	長 生 村	0	0	0
成 田 市	3	2	1	白 子 町	8	6	2
佐 倉 市	4	2	2	長 柄 町	0	0	0
東 金 市	4	2	2	長 南 町	3	2	1
旭 市	0	0	0	夷 隅 郡	1	1	0
習 志 野 市	1	1	0	大 多 喜 町	0	0	0
柏 市	3	1	2	御 宿 町	1	1	0
勝 浦 市	1	0	1	安 房 郡	0	0	0
市 原 市	15	8	7	鋸 南 町	0	0	0
流 山 市	0	0	0				
八 千 代 市	4	2	2				
我 孫 子 市	0	0	0				
鴨 川 市	0	0	0				
鎌 ヶ 谷 市	3	2	1				
君 津 市	0	0	0				
富 津 市	3	2	1				
浦 安 市	0	0	0				
四 街 道 市	0	0	0				
袖 ヶ 浦 市	1	1	0				
八 街 市	6	3	3				
印 西 市	2	1	1				
白 井 市	0	0	0				
富 里 市	1	1	0				
南 房 総 市	2	1	1				
匝 瑳 市	0	0	0				
香 取 市	0	0	0				
山 武 市	0	0	0				
い す み 市	22	14	8				
大 網 白 里 市	2	1	1				

第10表 市区町村別県内からの転入(令和4年1月～令和4年12月) (つづき)

白 子 町

(単位：人)

元の市区町村	総数	男	女	元の市区町村	総数	男	女
千葉市	24	10	14	印旛郡	0	0	0
中央区	8	3	5	酒々井町	0	0	0
花見川区	1	1	0	栄町	0	0	0
稲毛区	3	3	0	香取郡	0	0	0
若葉区	2	0	2	神崎町	0	0	0
緑区	9	3	6	多古町	0	0	0
美浜区	1	0	1	東庄町	0	0	0
銚子市	1	0	1	山武郡	1	0	1
市川市	4	2	2	九十九里町	1	0	1
船橋市	0	0	0	芝山町	0	0	0
館山市	0	0	0	横芝光町	0	0	0
木更津市	3	2	1	長生郡	16	9	7
松戸市	1	1	0	一宮町	5	2	3
野田市	1	0	1	睦沢町	0	0	0
茂原市	46	17	29	長生村	9	7	2
成田市	6	6	0	白子町	0	0	0
佐倉市	3	3	0	長柄町	1	0	1
東金市	3	1	2	長南町	1	0	1
旭市	0	0	0	夷隅郡	0	0	0
習志野市	3	1	2	大多喜町	0	0	0
柏市	2	1	1	御宿町	0	0	0
勝浦市	2	1	1	安房郡	0	0	0
市原市	8	4	4	鋸南町	0	0	0
流山市	1	1	0				
八千代市	0	0	0				
我孫子市	0	0	0				
鴨川市	0	0	0				
鎌ヶ谷市	1	1	0				
君津市	4	2	2				
富津市	0	0	0				
浦安市	1	1	0				
四街道市	2	1	1				
袖ヶ浦市	0	0	0				
八街市	3	2	1				
印西市	2	1	1				
白井市	0	0	0				
富里市	0	0	0				
南房総市	1	1	0				
匝瑳市	3	1	2				
香取市	1	0	1				
山武市	2	0	2				
いすみ市	3	2	1				
大網白里市	24	10	14				

第10表 市区町村別県内からの転入(令和4年1月～令和4年12月) (つづき)

長 柄 町			(単位:人)				
元の市区町村	総 数	男	女	元の市区町村	総 数	男	女
千 葉 市	29	17	12	印 旆 郡	0	0	0
中 央 区	9	5	4	酒 々 井 町	0	0	0
花 見 川 区	2	1	1	栄 町	0	0	0
稲 毛 区	1	1	0	香 取 郡	0	0	0
若 葉 区	6	6	0	神 崎 町	0	0	0
緑 区	11	4	7	多 古 町	0	0	0
美 浜 区	0	0	0	東 庄 町	0	0	0
銚 子 市	0	0	0	山 武 郡	0	0	0
市 川 市	1	1	0	九 十 九 里 町	0	0	0
船 橋 市	3	2	1	芝 山 町	0	0	0
館 山 市	0	0	0	横 芝 光 町	0	0	0
木 更 津 市	2	1	1	長 生 郡	8	6	2
松 戸 市	8	1	7	一 宮 町	1	1	0
野 田 市	1	1	0	睦 沢 町	2	1	1
茂 原 市	22	10	12	長 生 村	3	2	1
成 田 市	0	0	0	白 子 町	0	0	0
佐 倉 市	2	2	0	長 柄 町	0	0	0
東 金 市	1	0	1	長 南 町	2	2	0
旭 市	0	0	0	夷 隅 郡	1	1	0
習 志 野 市	1	1	0	大 多 喜 町	0	0	0
柏 市	5	3	2	御 宿 町	1	1	0
勝 浦 市	0	0	0	安 房 郡	0	0	0
市 原 市	14	9	5	鋸 南 町	0	0	0
流 山 市	0	0	0				
八 千 代 市	1	1	0				
我 孫 子 市	0	0	0				
鴨 川 市	0	0	0				
鎌 ヶ 谷 市	1	0	1				
君 津 市	1	0	1				
富 津 市	0	0	0				
浦 安 市	1	1	0				
四 街 道 市	1	1	0				
袖 ヶ 浦 市	1	1	0				
八 街 市	1	1	0				
印 西 市	6	4	2				
白 井 市	0	0	0				
富 里 市	0	0	0				
南 房 総 市	0	0	0				
匝 瑳 市	0	0	0				
香 取 市	0	0	0				
山 武 市	1	1	0				
い す み 市	1	0	1				
大 網 白 里 市	1	1	0				

第10表 市区町村別県内からの転入(令和4年1月～令和4年12月) (つづき)

長 南 町

(単位：人)

元の市区町村	総数	男	女	元の市区町村	総数	男	女
千葉市	19	11	8	印旛郡	0	0	0
中央区	11	5	6	酒々井町	0	0	0
花見川区	0	0	0	栄町	0	0	0
稲毛区	1	1	0	香取郡	0	0	0
若葉区	2	2	0	神崎町	0	0	0
緑区	5	3	2	多古町	0	0	0
美浜区	0	0	0	東庄町	0	0	0
銚子市	0	0	0	山武郡	0	0	0
市川市	2	1	1	九十九里町	0	0	0
船橋市	2	1	1	芝山町	0	0	0
館山市	0	0	0	横芝光町	0	0	0
木更津市	3	1	2	長生郡	15	5	10
松戸市	2	2	0	一宮町	7	1	6
野田市	2	2	0	睦沢町	0	0	0
茂原市	22	11	11	長生村	5	2	3
成田市	3	3	0	白子町	1	1	0
佐倉市	0	0	0	長柄町	2	1	1
東金市	2	0	2	長南町	0	0	0
旭市	0	0	0	夷隅郡	1	0	1
習志野市	0	0	0	大多喜町	1	0	1
柏市	2	1	1	御宿町	0	0	0
勝浦市	2	1	1	安房郡	0	0	0
市原市	13	3	10	鋸南町	0	0	0
流山市	0	0	0				
八千代市	0	0	0				
我孫子市	0	0	0				
鴨川市	0	0	0				
鎌ヶ谷市	1	0	1				
君津市	1	1	0				
富津市	0	0	0				
浦安市	0	0	0				
四街道市	0	0	0				
袖ヶ浦市	0	0	0				
八街市	0	0	0				
印西市	0	0	0				
白井市	0	0	0				
富里市	0	0	0				
南房総市	0	0	0				
匝瑳市	0	0	0				
香取市	2	2	0				
山武市	0	0	0				
いすみ市	5	3	2				
大網白里市	2	1	1				

第10表 市区町村別県内からの転入(令和4年1月～令和4年12月) (つづき)

大 多 喜 町

(単位：人)

元の市区町村	総 数	男	女	元の市区町村	総 数	男	女
千 葉 市	18	14	4	印 旛 郡	0	0	0
中 央 区	5	3	2	酒 々 井 町	0	0	0
花 見 川 区	1	1	0	栄 町	0	0	0
稲 毛 区	0	0	0	香 取 郡	0	0	0
若 葉 区	9	9	0	神 崎 町	0	0	0
緑 区	1	0	1	多 古 町	0	0	0
美 浜 区	2	1	1	東 庄 町	0	0	0
銚 子 市	0	0	0	山 武 郡	0	0	0
市 川 市	3	2	1	九 十 九 里 町	0	0	0
船 橋 市	1	0	1	芝 山 町	0	0	0
館 山 市	1	0	1	横 芝 光 町	0	0	0
木 更 津 市	2	2	0	長 生 郡	4	3	1
松 戸 市	1	0	1	一 宮 町	2	1	1
野 田 市	0	0	0	睦 沢 町	1	1	0
茂 原 市	18	11	7	長 生 村	0	0	0
成 田 市	0	0	0	白 子 町	0	0	0
佐 倉 市	0	0	0	長 柄 町	0	0	0
東 金 市	2	1	1	長 南 町	1	1	0
旭 市	0	0	0	夷 隅 郡	4	3	1
習 志 野 市	4	2	2	大 多 喜 町	0	0	0
柏 市	3	1	2	御 宿 町	4	3	1
勝 浦 市	5	2	3	安 房 郡	0	0	0
市 原 市	12	5	7	鋸 南 町	0	0	0
流 山 市	0	0	0				
八 千 代 市	2	1	1				
我 孫 子 市	0	0	0				
鴨 川 市	3	1	2				
鎌 ヶ 谷 市	0	0	0				
君 津 市	1	0	1				
富 津 市	2	2	0				
浦 安 市	0	0	0				
四 街 道 市	0	0	0				
袖 ヶ 浦 市	0	0	0				
八 街 市	1	1	0				
印 西 市	1	1	0				
白 井 市	1	1	0				
富 里 市	0	0	0				
南 房 総 市	0	0	0				
匝 瑳 市	1	0	1				
香 取 市	0	0	0				
山 武 市	2	1	1				
い す み 市	13	5	8				
大 網 白 里 市	0	0	0				

第10表 市区町村別県内からの転入(令和4年1月～令和4年12月) (つづき)

御 宿 町

(単位：人)

元の市区町村	総数	男	女	元の市区町村	総数	男	女
千 葉 市	9	5	4	印 旛 郡	0	0	0
中 央 区	2	1	1	酒 々 井 町	0	0	0
花 見 川 区	1	1	0	栄 町	0	0	0
稲 毛 区	3	2	1	香 取 郡	0	0	0
若 葉 区	0	0	0	神 崎 町	0	0	0
緑 区	1	0	1	多 古 町	0	0	0
美 浜 区	2	1	1	東 庄 町	0	0	0
銚 子 市	0	0	0	山 武 郡	0	0	0
市 川 市	7	3	4	九 十 九 里 町	0	0	0
船 橋 市	6	2	4	芝 山 町	0	0	0
館 山 市	0	0	0	横 芝 光 町	0	0	0
木 更 津 市	0	0	0	長 生 郡	6	2	4
松 戸 市	0	0	0	一 宮 町	2	0	2
野 田 市	2	1	1	睦 沢 町	0	0	0
茂 原 市	11	3	8	長 生 村	1	0	1
成 田 市	0	0	0	白 子 町	3	2	1
佐 倉 市	2	0	2	長 柄 町	0	0	0
東 金 市	1	1	0	長 南 町	0	0	0
旭 市	0	0	0	夷 隅 郡	5	2	3
習 志 野 市	0	0	0	大 多 喜 町	5	2	3
柏 市	3	2	1	御 宿 町	0	0	0
勝 浦 市	13	8	5	安 房 郡	0	0	0
市 原 市	1	0	1	鋸 南 町	0	0	0
流 山 市	0	0	0				
八 千 代 市	6	3	3				
我 孫 子 市	0	0	0				
鴨 川 市	3	1	2				
鎌 ヶ 谷 市	0	0	0				
君 津 市	1	1	0				
富 津 市	3	2	1				
浦 安 市	1	0	1				
四 街 道 市	0	0	0				
袖 ヶ 浦 市	0	0	0				
八 街 市	3	1	2				
印 西 市	1	1	0				
白 井 市	0	0	0				
富 里 市	0	0	0				
南 房 総 市	3	2	1				
匝 瑳 市	0	0	0				
香 取 市	0	0	0				
山 武 市	0	0	0				
い す み 市	3	1	2				
大 網 白 里 市	4	2	2				

第10表 市区町村別県内からの転入(令和4年1月～令和4年12月) (つづき)

鋸 南 町

(単位：人)

元の市区町村	総数	男	女	元の市区町村	総数	男	女
千葉市	14	7	7	印旛郡	0	0	0
中央区	9	3	6	酒々井町	0	0	0
花見川区	0	0	0	栄町	0	0	0
稲毛区	1	1	0	香取郡	0	0	0
若葉区	1	1	0	神崎町	0	0	0
緑区	0	0	0	多古町	0	0	0
美浜区	3	2	1	東庄町	0	0	0
銚子市	0	0	0	山武郡	1	0	1
市川市	2	1	1	九十九里町	1	0	1
船橋市	8	3	5	芝山町	0	0	0
館山市	2	1	1	横芝光町	0	0	0
木更津市	4	3	1	長生郡	0	0	0
松戸市	1	1	0	一宮町	0	0	0
野田市	1	1	0	睦沢町	0	0	0
茂原市	0	0	0	長生村	0	0	0
成田市	0	0	0	白子町	0	0	0
佐倉市	1	1	0	長柄町	0	0	0
東金市	0	0	0	長南町	0	0	0
旭市	2	2	0	夷隅郡	1	0	1
習志野市	3	1	2	大多喜町	0	0	0
柏市	0	0	0	御宿町	1	0	1
勝浦市	0	0	0	安房郡	0	0	0
市原市	1	0	1	鋸南町	0	0	0
流山市	0	0	0				
八千代市	1	1	0				
我孫子市	0	0	0				
鴨川市	0	0	0				
鎌ヶ谷市	0	0	0				
君津市	2	1	1				
富津市	1	1	0				
浦安市	2	1	1				
四街道市	2	1	1				
袖ヶ浦市	1	1	0				
八街市	1	1	0				
印西市	2	0	2				
白井市	1	0	1				
富里市	1	0	1				
南房総市	11	4	7				
匝瑳市	1	0	1				
香取市	0	0	0				
山武市	0	0	0				
いすみ市	4	0	4				
大網白里市	0	0	0				

付 録

2. 都道府県別

都道府県名	大正9年 1920	昭和5年 1930	昭和15年 1940	昭和22年 1947	昭和25年 1950	昭和30年 1955	昭和35年 1960 注)	昭和40年 1965	昭和45年 1970
全 国	55,963,053	64,450,005	73,114,308	78,101,473	84,114,574	90,076,594	94,301,623	99,209,137	104,665,171
千葉県 順位	14位	16位	17位	10位	11位	11位	11位	10位	9位
北海道	2,359,183	2,812,335	3,272,718	3,852,821	4,295,567	4,773,087	5,039,206	5,171,800	5,184,287
青森県	756,454	879,914	1,000,509	1,180,245	1,282,867	1,382,523	1,426,606	1,416,591	1,427,520
岩手県	845,540	975,771	1,095,793	1,262,743	1,346,728	1,427,097	1,448,517	1,411,118	1,371,383
宮城県	961,768	1,142,784	1,271,238	1,566,831	1,663,442	1,727,065	1,743,195	1,753,126	1,819,223
秋田県	898,537	987,706	1,052,275	1,257,398	1,309,031	1,348,871	1,335,580	1,279,835	1,241,376
山形県	968,925	1,080,034	1,119,338	1,335,653	1,357,347	1,353,649	1,320,664	1,263,103	1,225,618
福島県	1,362,750	1,508,150	1,625,521	1,992,460	2,062,394	2,095,237	2,051,137	1,983,754	1,946,077
茨城県	1,350,400	1,487,097	1,620,000	2,013,735	2,039,418	2,064,037	2,047,024	2,056,154	2,143,551
栃木県	1,046,479	1,141,737	1,206,657	1,534,311	1,550,462	1,547,580	1,513,624	1,521,656	1,580,021
群馬県	1,052,610	1,186,080	1,299,027	1,572,787	1,601,380	1,613,549	1,578,476	1,605,584	1,658,909
埼玉県	1,319,533	1,459,172	1,608,039	2,100,453	2,146,445	2,262,623	2,430,871	3,014,983	3,866,472
千葉県	1,336,155	1,470,121	1,588,425	2,112,917	2,139,037	2,205,060	2,306,010	2,701,770	3,366,624
東京都	3,699,428	5,408,678	7,354,971	5,000,777	6,277,500	8,037,084	9,683,802	10,869,244	11,408,071
神奈川県	1,323,390	1,619,606	2,188,974	2,218,120	2,487,665	2,919,497	3,443,176	4,430,743	5,472,247
新潟県	1,776,474	1,933,326	2,064,402	2,418,271	2,460,997	2,473,492	2,442,037	2,398,931	2,360,982
富山県	724,276	778,953	822,569	979,229	1,008,790	1,021,121	1,032,614	1,025,465	1,029,695
石川県	747,360	756,835	757,676	927,743	957,279	966,187	973,418	980,499	1,002,420
福井県	599,155	618,144	643,904	726,264	752,374	754,055	752,696	750,557	744,230
山梨県	583,453	631,042	663,026	807,251	811,369	807,044	782,062	763,194	762,029
長野県	1,562,722	1,717,118	1,710,729	2,060,010	2,060,831	2,021,292	1,981,433	1,958,007	1,956,917
岐阜県	1,070,407	1,178,405	1,265,024	1,493,644	1,544,538	1,583,605	1,638,399	1,700,365	1,758,954
静岡県	1,550,387	1,797,805	2,017,860	2,353,005	2,471,472	2,650,435	2,756,271	2,912,521	3,089,895
愛知県	2,089,762	2,567,413	3,166,592	3,122,902	3,390,585	3,769,209	4,206,313	4,798,653	5,386,163
三重県	1,069,270	1,157,407	1,198,783	1,416,494	1,461,197	1,485,582	1,485,054	1,514,467	1,543,083
滋賀県	651,050	691,631	703,679	858,367	861,180	853,734	842,695	853,385	889,768
京都府	1,287,147	1,552,832	1,729,993	1,739,084	1,832,934	1,935,161	1,993,403	2,102,808	2,250,087
大阪府	2,587,847	3,540,017	4,792,966	3,334,659	3,857,047	4,618,308	5,504,746	6,657,189	7,620,480
兵庫県	2,301,799	2,646,301	3,221,232	3,057,444	3,309,935	3,620,947	3,906,487	4,309,944	4,667,928
奈良県	564,607	596,225	620,509	779,935	763,883	776,861	781,058	825,965	930,160
和歌山県	750,411	830,748	865,074	959,999	982,113	1,006,819	1,002,191	1,026,975	1,042,736
鳥取県	454,675	489,266	484,390	587,606	600,177	614,259	599,135	579,853	568,777
島根県	714,712	739,507	740,940	894,267	912,551	929,066	888,886	821,620	773,575
岡山県	1,217,698	1,283,962	1,329,358	1,619,622	1,661,099	1,689,800	1,670,454	1,645,135	1,707,026
広島県	1,541,905	1,692,136	1,869,504	2,011,498	2,081,967	2,149,044	2,184,043	2,281,146	2,436,135
山口県	1,041,013	1,135,637	1,294,242	1,479,244	1,540,882	1,609,839	1,602,207	1,543,573	1,511,448
徳島県	670,212	716,544	718,717	854,811	878,511	878,109	847,274	815,115	791,111
香川県	677,852	732,816	730,394	917,673	946,022	943,823	918,867	900,845	907,897
愛媛県	1,046,720	1,142,122	1,178,705	1,453,887	1,521,878	1,540,628	1,500,687	1,446,384	1,418,124
高知県	670,895	718,152	709,286	848,337	873,874	882,683	854,595	812,714	786,882
福岡県	2,188,249	2,527,119	3,094,132	3,178,134	3,530,169	3,859,764	4,006,679	3,964,611	4,027,416
佐賀県	673,895	691,565	701,517	917,797	945,082	973,749	942,874	871,885	838,468
長崎県	1,136,182	1,233,362	1,370,063	1,531,674	1,645,492	1,747,596	1,760,421	1,641,245	1,570,245
熊本県	1,233,233	1,353,993	1,368,179	1,765,726	1,827,582	1,895,663	1,856,192	1,770,736	1,700,229
大分県	860,282	945,771	972,975	1,233,651	1,252,999	1,277,199	1,239,655	1,187,480	1,155,566
宮崎県	651,097	760,467	840,357	1,025,689	1,091,427	1,139,384	1,134,590	1,080,692	1,051,105
鹿児島県	1,415,582	1,556,690	1,589,467	1,746,305	1,804,118	2,044,112	1,963,104	1,853,541	1,729,150
沖縄県	571,572	577,509	574,579	—	914,937	801,065	883,122	934,176	945,111

注) 長野県西筑摩郡山口村と岐阜県中津川市の境界紛争地域人口(男39人、女34人)は全国に含まれているが、長野県及び岐阜県のいずれにも含まれていない。

資料: 国勢調査(総務省統計局)

人口推移（10月1日現在）

(単位：人)

昭和50年 1975	昭和55年 1980	昭和60年 1985	平成2年 1990	平成7年 1995	平成12年 2000	平成17年 2005	平成22年 2010	平成27年 2015	令和2年 2020
111,939,643	117,060,396	121,048,923	123,611,167	125,570,246	126,925,843	127,767,994	128,057,352	127,094,745	126,146,099
9位	8位	8位	7位	6位	6位	6位	6位	6位	6位
5,338,206	5,575,989	5,679,439	5,643,647	5,692,321	5,683,062	5,627,737	5,506,419	5,381,733	5,224,614
1,468,646	1,523,907	1,524,448	1,482,873	1,481,663	1,475,728	1,436,657	1,373,339	1,308,265	1,237,984
1,385,563	1,421,927	1,433,611	1,416,928	1,419,505	1,416,180	1,385,041	1,330,147	1,279,594	1,210,534
1,955,267	2,082,320	2,176,295	2,248,558	2,328,739	2,365,320	2,360,218	2,348,165	2,333,899	2,301,996
1,232,481	1,256,745	1,254,032	1,227,478	1,213,667	1,189,279	1,145,501	1,085,997	1,023,119	959,502
1,220,302	1,251,917	1,261,662	1,258,390	1,256,958	1,244,147	1,216,181	1,168,924	1,123,891	1,068,027
1,970,616	2,035,272	2,080,304	2,104,058	2,133,592	2,126,935	2,091,319	2,029,064	1,914,039	1,833,152
2,342,198	2,558,007	2,725,005	2,845,382	2,955,530	2,985,676	2,975,167	2,969,770	2,916,976	2,867,009
1,698,003	1,792,201	1,866,066	1,935,168	1,984,390	2,004,817	2,016,631	2,007,683	1,974,255	1,933,146
1,756,480	1,848,562	1,921,259	1,966,265	2,003,540	2,024,852	2,024,135	2,008,068	1,973,115	1,939,110
4,821,340	5,420,480	5,863,678	6,405,319	6,759,311	6,938,006	7,054,243	7,194,556	7,266,534	7,344,765
4,149,147	4,735,424	5,148,163	5,555,429	5,797,782	5,926,285	6,056,462	6,216,289	6,222,666	6,284,480
11,673,554	11,618,281	11,829,363	11,855,563	11,773,605	12,064,101	12,576,601	13,159,388	13,515,271	14,047,594
6,397,748	6,924,348	7,431,974	7,980,391	8,245,900	8,489,974	8,791,597	9,048,331	9,126,214	9,237,337
2,391,938	2,451,357	2,478,470	2,474,583	2,488,364	2,475,733	2,431,459	2,374,450	2,304,264	2,201,272
1,070,791	1,103,459	1,118,369	1,120,161	1,123,125	1,120,851	1,111,729	1,093,247	1,066,328	1,034,814
1,069,872	1,119,304	1,152,325	1,164,628	1,180,068	1,180,977	1,174,026	1,169,788	1,154,008	1,132,526
773,599	794,354	817,633	823,585	826,996	828,944	821,592	806,314	786,740	766,863
783,050	804,256	832,832	852,966	881,996	888,172	884,515	863,075	834,930	809,974
2,017,564	2,083,934	2,136,927	2,156,627	2,193,984	2,215,168	2,196,114	2,152,449	2,098,804	2,048,011
1,867,978	1,960,107	2,028,536	2,066,569	2,100,315	2,107,700	2,107,226	2,080,773	2,031,903	1,978,742
3,308,799	3,446,804	3,574,692	3,670,840	3,737,689	3,767,393	3,792,377	3,765,007	3,700,305	3,633,202
5,923,569	6,221,638	6,455,172	6,690,603	6,868,336	7,043,300	7,254,704	7,410,719	7,483,128	7,542,415
1,626,002	1,686,936	1,747,311	1,792,514	1,841,358	1,857,339	1,866,963	1,854,724	1,815,865	1,770,254
985,621	1,079,898	1,155,844	1,222,411	1,287,005	1,342,832	1,380,361	1,410,777	1,412,916	1,413,610
2,424,856	2,527,330	2,586,574	2,602,460	2,629,592	2,644,391	2,647,660	2,636,092	2,610,353	2,578,087
8,278,925	8,473,446	8,668,095	8,734,516	8,797,268	8,805,081	8,817,166	8,865,245	8,839,469	8,837,685
4,992,140	5,144,892	5,278,050	5,405,040	5,401,877	5,550,574	5,590,601	5,588,133	5,534,800	5,465,002
1,077,491	1,209,365	1,304,866	1,375,481	1,430,862	1,442,795	1,421,310	1,400,728	1,364,316	1,324,473
1,072,118	1,087,012	1,087,206	1,074,325	1,080,435	1,069,912	1,035,969	1,002,198	963,579	922,584
581,311	604,221	616,024	615,722	614,929	613,289	607,012	588,667	573,441	553,407
768,886	784,795	794,629	781,021	771,441	761,503	742,223	717,397	694,352	671,126
1,814,305	1,871,023	1,916,906	1,925,877	1,950,750	1,950,828	1,957,264	1,945,276	1,921,525	1,888,432
2,646,324	2,739,161	2,819,200	2,849,847	2,881,748	2,878,915	2,876,642	2,860,750	2,843,990	2,799,702
1,555,218	1,587,079	1,601,627	1,572,616	1,555,543	1,527,964	1,492,606	1,451,338	1,404,729	1,342,059
805,166	825,261	834,889	831,598	832,427	824,108	809,950	785,491	755,733	719,559
961,292	999,864	1,022,569	1,023,412	1,027,006	1,022,890	1,012,400	995,842	976,263	950,244
1,465,215	1,506,637	1,529,983	1,515,025	1,506,700	1,493,092	1,467,815	1,431,493	1,385,262	1,334,841
808,397	831,275	839,784	825,034	816,704	813,949	796,292	764,456	728,276	691,527
4,292,963	4,553,461	4,719,259	4,811,050	4,933,393	5,015,699	5,049,908	5,071,968	5,101,556	5,135,214
837,674	865,574	880,013	877,851	884,316	876,654	866,369	849,788	832,832	811,442
1,571,912	1,590,564	1,593,968	1,562,959	1,544,934	1,516,523	1,478,632	1,426,779	1,377,187	1,312,317
1,715,273	1,790,327	1,837,747	1,840,326	1,859,793	1,859,344	1,842,233	1,817,426	1,786,170	1,738,301
1,190,314	1,228,913	1,250,214	1,236,942	1,231,306	1,221,140	1,209,571	1,196,529	1,166,338	1,123,852
1,085,055	1,151,587	1,175,543	1,168,907	1,175,819	1,170,007	1,153,042	1,135,233	1,104,069	1,069,576
1,723,902	1,784,623	1,819,270	1,797,824	1,794,224	1,786,194	1,753,179	1,706,242	1,648,177	1,588,256
1,042,572	1,106,559	1,179,097	1,222,398	1,273,440	1,318,220	1,361,594	1,392,818	1,433,566	1,467,480

3. 全国年齢別人口（令和2年10月1日現在）

（単位：人）

年齢	総数	男	女	年齢	総数	男	女
総数	126,146,099	61,349,581	64,796,518	55～59歳	7,940,132	3,966,900	3,973,232
0～4歳	4,541,360	2,324,576	2,216,784	55	1,728,173	865,574	862,599
0	837,131	428,005	409,126	56	1,618,868	809,982	808,886
1	871,558	446,054	425,504	57	1,576,464	787,524	788,940
2	915,067	468,457	446,610	58	1,524,344	760,609	763,735
3	938,911	480,153	458,758	59	1,492,283	743,211	749,072
4	978,693	501,907	476,786	60～64歳	7,442,392	3,676,742	3,765,650
5～9歳	5,114,175	2,619,882	2,494,293	60	1,499,767	744,337	755,430
5	1,003,732	514,130	489,602	61	1,524,405	755,785	768,620
6	1,001,512	513,861	487,651	62	1,478,895	730,040	748,855
7	1,025,673	524,747	500,926	63	1,435,400	707,360	728,040
8	1,029,265	526,616	502,649	64	1,503,925	739,220	764,705
9	1,053,993	540,528	513,465	65～69歳	8,236,274	3,999,342	4,236,932
10～14歳	5,376,067	2,755,578	2,620,489	65	1,546,430	758,861	787,569
10	1,062,884	545,068	517,816	66	1,541,908	753,073	788,835
11	1,068,205	547,643	520,562	67	1,630,407	791,277	839,130
12	1,088,310	557,531	530,779	68	1,713,642	828,019	885,623
13	1,082,483	555,138	527,345	69	1,803,887	868,112	935,775
14	1,074,185	550,198	523,987	70～74歳	9,188,550	4,336,923	4,851,627
15～19歳	5,706,306	2,927,618	2,778,688	70	1,923,805	918,371	1,005,434
15	1,076,720	552,565	524,155	71	2,093,026	994,845	1,098,181
16	1,119,802	574,977	544,825	72	2,053,944	968,781	1,085,163
17	1,130,274	581,329	548,945	73	1,929,907	906,112	1,023,795
18	1,172,007	601,356	570,651	74	1,187,868	548,814	639,054
19	1,207,503	617,391	590,112	75～79歳	7,064,625	3,146,183	3,918,442
20～24歳	6,319,959	3,233,994	3,085,965	75	1,258,190	571,689	686,501
20	1,242,006	635,288	606,718	76	1,516,558	681,688	834,870
21	1,247,083	636,254	610,829	77	1,443,652	643,636	800,016
22	1,272,084	650,572	621,512	78	1,458,338	643,418	814,920
23	1,276,918	654,083	622,835	79	1,387,887	605,752	782,135
24	1,281,868	657,797	624,071	80～84歳	5,403,785	2,231,780	3,172,005
25～29歳	6,384,151	3,279,149	3,105,002	80	1,229,986	527,887	702,099
25	1,298,010	666,373	631,637	81	1,037,922	438,311	599,611
26	1,292,024	664,013	628,011	82	1,069,975	441,377	628,598
27	1,261,465	648,773	612,692	83	1,056,170	426,809	629,361
28	1,271,176	653,163	618,013	84	1,009,732	397,396	612,336
29	1,261,476	646,827	614,649	85～89歳	3,742,060	1,324,348	2,417,712
30～34歳	6,713,773	3,431,250	3,282,523	85	911,239	346,288	564,951
30	1,285,905	658,299	627,606	86	809,663	296,592	513,071
31	1,307,091	668,200	638,891	87	753,819	264,598	489,221
32	1,344,635	687,872	656,763	88	675,404	227,782	447,622
33	1,379,070	703,827	675,243	89	591,935	189,088	402,847
34	1,397,072	713,052	684,020	90～94歳	1,810,690	499,112	1,311,578
35～39歳	7,498,375	3,805,952	3,692,423	90	502,808	152,333	350,475
35	1,447,516	736,009	711,507	91	432,752	123,329	309,423
36	1,495,056	759,345	735,711	92	364,742	97,680	267,062
37	1,513,896	767,985	745,911	93	282,428	71,879	210,549
38	1,515,283	767,910	747,373	94	227,960	53,891	174,069
39	1,526,624	774,703	751,921	95～99歳	500,308	93,447	406,861
40～44歳	8,476,244	4,298,675	4,177,569	95	172,813	37,221	135,592
40	1,593,961	808,361	785,600	96	124,947	24,411	100,536
41	1,632,653	828,439	804,214	97	91,415	15,549	75,866
42	1,693,549	858,203	835,346	98	65,830	9,957	55,873
43	1,737,191	880,994	856,197	99	45,303	6,309	38,994
44	1,818,890	922,678	896,212	100歳以上	80,340	9,833	70,507
45～49歳	9,868,454	4,993,896	4,874,558				
45	1,893,286	959,382	933,904	(再掲)			
46	2,000,599	1,014,419	986,180	15歳未満	15,031,602	7,700,036	7,331,566
47	2,035,824	1,028,714	1,007,110	15～64歳	75,087,865	38,008,577	37,079,288
48	1,998,463	1,011,319	987,144	65歳以上	36,026,632	15,640,968	20,385,664
49	1,940,282	980,062	960,220				
50～54歳	8,738,079	4,394,401	4,343,678	年齢別割合(%)			
50	1,880,236	948,528	931,708	15歳未満	11.9	12.6	11.3
51	1,849,855	931,255	918,600	15～64歳	59.5	62.0	57.2
52	1,805,010	908,002	897,008	65歳以上	28.6	25.5	31.5
53	1,799,068	904,190	894,878	平均年齢	47.6	46.0	49.2
54	1,403,910	702,426	701,484	年齢中位数	48.5	47.0	50.1

資料：国勢調査（総務省統計局）

注）不詳補充値による

4. 千葉県年齢別人口（令和2年10月1日現在）

（単位：人）

年齢	総数	男	女	年齢	総数	男	女
総数	6,284,480	3,117,987	3,166,493	55～59歳	389,963	199,871	190,092
0～4歳	221,786	113,351	108,435	55	87,338	44,819	42,519
0	40,628	20,706	19,922	56	80,571	41,447	39,124
1	42,575	21,808	20,767	57	77,258	39,702	37,556
2	44,953	22,942	22,011	58	73,081	37,273	35,808
3	45,898	23,467	22,431	59	71,715	36,630	35,085
4	47,732	24,428	23,304	60～64歳	349,377	175,637	173,740
5～9歳	249,474	128,212	121,262	60	70,965	35,968	34,997
5	49,282	25,370	23,912	61	71,259	36,165	35,094
6	48,665	25,019	23,646	62	68,737	34,534	34,203
7	50,056	25,716	24,340	63	67,377	33,745	33,632
8	49,931	25,720	24,211	64	71,039	35,225	35,814
9	51,540	26,387	25,153	65～69歳	395,447	192,686	202,761
10～14歳	265,363	136,186	129,177	65	73,721	36,340	37,381
10	52,326	27,025	25,301	66	73,085	35,990	37,095
11	52,972	27,272	25,700	67	78,120	37,826	40,294
12	53,688	27,519	26,169	68	83,083	40,358	42,725
13	53,343	27,290	26,053	69	87,438	42,172	45,266
14	53,034	27,080	25,954	70～74歳	461,353	218,592	242,761
15～19歳	284,126	145,955	138,171	70	94,024	45,119	48,905
15	52,998	27,129	25,869	71	102,562	48,762	53,800
16	54,992	28,169	26,823	72	101,842	48,272	53,570
17	55,121	28,297	26,824	73	100,066	47,192	52,874
18	59,189	30,399	28,790	74	62,859	29,247	33,612
19	61,826	31,961	29,865	75～79歳	367,559	168,333	199,226
20～24歳	331,458	170,666	160,792	75	65,288	29,860	35,428
20	64,470	33,396	31,074	76	79,880	36,562	43,318
21	65,045	33,738	31,307	77	76,737	35,269	41,468
22	67,264	34,514	32,750	78	75,107	34,342	40,765
23	67,661	34,498	33,163	79	70,547	32,300	38,247
24	67,018	34,520	32,498	80～84歳	259,772	113,857	145,915
25～29歳	328,034	169,646	158,388	80	61,396	27,595	33,801
25	67,510	34,664	32,846	81	50,876	22,667	28,209
26	66,627	34,434	32,193	82	51,240	22,501	28,739
27	64,493	33,457	31,036	83	49,726	21,519	28,207
28	65,047	33,626	31,421	84	46,534	19,575	26,959
29	64,357	33,465	30,892	85～89歳	158,607	59,976	98,631
30～34歳	341,240	177,069	164,171	85	40,873	16,550	24,323
30	65,556	33,975	31,581	86	34,682	13,649	21,033
31	66,600	34,622	31,978	87	31,577	11,805	19,772
32	68,552	35,603	32,949	88	27,548	9,982	17,566
33	70,208	36,555	33,653	89	23,927	7,990	15,937
34	70,324	36,314	34,010	90～94歳	70,095	20,215	49,880
35～39歳	382,221	197,396	184,825	90	20,046	6,309	13,737
35	73,936	38,321	35,615	91	16,646	4,921	11,725
36	76,086	39,191	36,895	92	13,932	3,927	10,005
37	76,912	39,672	37,240	93	10,748	2,919	7,829
38	77,779	40,030	37,749	94	8,723	2,139	6,584
39	77,508	40,182	37,326	95～99歳	18,147	3,456	14,691
40～44歳	432,210	222,996	209,214	95	6,455	1,408	5,047
40	80,532	41,451	39,081	96	4,527	877	3,650
41	83,801	43,092	40,709	97	3,220	565	2,655
42	86,147	44,329	41,818	98	2,278	363	1,915
43	88,471	45,846	42,625	99	1,667	243	1,424
44	93,259	48,278	44,981	100歳以上	2,890	360	2,530
45～49歳	518,343	267,867	250,476	(再掲)			
45	97,357	50,531	46,826	15歳未満	736,623	377,749	358,874
46	103,962	53,551	50,411	15～64歳	3,813,987	1,962,763	1,851,224
47	106,850	55,125	51,725	65歳以上	1,733,870	777,475	956,395
48	106,139	54,738	51,401	年齢別割合(%)			
49	104,035	53,922	50,113	15歳未満	11.7	12.1	11.3
50～54歳	457,015	235,660	221,355	15～64歳	60.7	62.9	58.5
50	100,077	51,500	48,577	65歳以上	27.6	24.9	30.2
51	97,948	50,370	47,578	平均年齢	47.1	45.8	48.4
52	94,499	49,036	45,463	年齢中位数	48.0	46.9	49.2
53	92,996	48,129	44,867				
54	71,495	36,625	34,870				

資料：国勢調査（総務省統計局）

注）不詳補充値による

5. 千葉県の人口重心

千葉県の人口重心の推移（大正9年～平成27年）

年次	東度			北度			移動距離 km	位置
	分	秒	分	分	秒			
大正 9年	140	12	26	35	32	36	—	市原市瀬又付近
14年	140	12	12	35	32	00	0.8	千葉市誉田町付近
昭和 5年	140	12	11	35	33	23	0.7	〃
10年	140	12	10	35	33	40	0.5	〃
15年	140	11	57	35	34	01	0.7	千葉市平山町付近
22年	140	11	18	35	34	18	1.1	〃
25年	140	11	12	35	34	29	0.4	〃
30年	140	10	45	35	34	55	1.0	〃
35年	140	09	56	35	35	34	1.7	千葉市仁戸名町付近
40年	140	08	07	35	36	56	3.7	千葉市貝塚町付近
45年	140	06	31	35	37	45	2.9	千葉市轟町付近
50年	140	05	40	35	38	31	1.9	千葉市小仲台付近
55年	140	05	15	35	39	04	1.2	千葉市小中台町付近
60年	140	05	03	35	39	21	0.6	千葉市朝日ヶ丘付近
平成 2年	140	04	56	35	39	39	0.6	千葉市畑町付近
7年	140	05	08	35	40	00	0.7	千葉市花見川区畑町付近
12年	140	05	08	35	40	06	0.2	〃
12年 A	140	05	34	35	40	06	—	〃
17年	140	05	25	35	40	10	0.3	〃
22年	140	05	11	35	40	20	0.5	〃
27年	140	04	59	35	40	27	0.4	千葉市花見川区天戸町付近

資料：国勢調査（総務省統計局）

人口重心の移動（大正9年～平成27年）



※人口重心の算出方法

人口重心とは、人口の一人ひとりが同じ重さを持つと仮定して、その地域内の人口が全体として平衡を保つことのできる点をいいます。

平成 12 年までは、市区町村役場の位置にその市区町村の人口が集まっているものと仮定し、都道府県及び全国の人口重心を算出してきましたが、平成 17 年からは、基本単位区の図形中心点にその基本単位区の人口が集まっているものと仮定し、市区町村、都道府県及び全国の人口重心を算出しました。

そのため平成 12 年においては、双方の結果を掲載しています。(平成 12 年 A は平成 17 年の方法により遡及計算したものです。)

なお、平成 12 年～17 年の移動距離については、この基本単位区ごとに算出する方法により遡及計算した平成 12 年の人口重心 A を用いて算出しました。

※ 参考

- (1) 基本単位区とは、街区又は街区に準じた地域を基準とした地域単位（全国で約 200 万）をいいます。
- (2) 人口重心及び基本単位区の図形中心点の経度、緯度は、「世界測地系」を用いています。
なお、平成 12 年までの人口重心の経度、緯度についても、国土地理院の計算式に従って「日本測地系」から「世界測地系」に変換しています。
- (3) 全国、都道府県のほか市区町村の人口重心についても、総務省統計局のホームページに掲載しています。(http://www.stat.go.jp/data/kokusei/topics/index.htm)

6. 千葉県毎月常住人口調査について

目的

千葉県毎月常住人口調査は、県内に常住する人口及び世帯の移動状況を明らかにし、各種行政施策の基礎資料を得ることを目的とする。

推計の方法

直近の国勢調査人口を基礎として、毎月市町村長から報告された、出生数、死亡数、県内外からの転入者数と転入世帯数及び県内外への転出者数と転出世帯数を前月に加減し、その月の人口と世帯を推計する。

調査の対象

県内に常住する人口及び世帯と、住民基本台帳法に基づきその市区町村から転出した者及び世帯、その市区町村に転入した者及び世帯、並びに出生した者、死亡した者及び分離・消滅・合併した世帯を調査の対象とする。

世帯とは住民基本台帳法第6条に基づく世帯であり、住居と生計を共にしている者を一つの世帯とする。

世帯の把握の仕方は次のとおりである。

- (1) 一般の家庭……世帯人員をまとめて1世帯とする。
- (2) 寄宿舍・独身寮に住んでいる人……住居は1つであるが生計は別であるので、一人ひとりをそれぞれ1世帯とする。
- (3) 住込の営業使用人、家事使用人等の世帯については、住民基本台帳法第6条の規定に基づき個々の実態に応じて処理する。

提出期日

各市町村では、「千葉県毎月常住人口調査票」第1表から第7表までを月ごとに集計し、各1部を調査月の**翌月の15日までに**、県総合企画部統計課に提出する。

調査票の記入要領

一般的注意事項 この調査票は、各市町村で住民基本台帳法に基づき、住民票の記載及び消除された者につき、その人口及び世帯数を調査票に示す事由別に毎月1日から末日までの1か月分をまとめて作成する。

なお、事実の発生日と届出の日（職権による処理日）がその月を異にするときは、原則として届出の日に属する月の動態として取り扱うこと。但し転出については転出予定年月日をもって把握すること。

また、同一市町村内で転居した場合（住民基本台帳法第23条）は調査の対象外であるが、世帯の一部が転居した場合（又は既にある世帯の一部となった場合）、世帯数の増減については世帯分離（又は世帯合併）として計上すること。

第1表 「人口」

① 前月末人口

前月末人口を日本人、外国人別及び男女別に記入する。

この欄は、前月分報告の「当月末人口」欄と一致する。

ただし、市町村間の廃置分合あるいは、境界変更等により合体若しくは編入された住民はその数を加えて記入し、分立によってその市町村から離れた住民は、その数を除いて記入する。

また、分割がなされた場合は、新市町村としてそれぞれ調査票を改めて記載する。

なお、上記ただし書に該当する場合は、転出入には当たらないため、第2表及び第4表から第7表には計上しない。（①に状況を記載する）

第2表 「住民票記載、消除数等（人口）」

記載欄について

② 自然動態

出生した者の数を日本人、外国人別及び男女別に分けて記入する。

③ 社会動態 その他

従前の住所なし及び実態調査等による職権で記載した数、帰化等・国籍喪失による職権で記載した数の合計を日本人、外国人別及び男女別に分けて記入する。

なお、帰化等・国籍喪失による記載について、日本人の記載欄は帰化等により外国籍から日本国籍を有する住民となった者の数となり、外国人の記載欄は国籍喪失により日本国籍から外国籍を有する住民となった者の数となる。

（転出取消し）

転出届の転出予定年月日で処理したところその翌月本人が転出取消しをした場合、その他として該当欄（③のいずれか）に加算する。

消除欄について

④ 自然動態

死亡した者の数を日本人、外国人別及び男女別に分けて記入する。（戸籍法第35条、第9条及び大正5年2月3日民第1836号により死亡が確定、確認したものを含む。）

⑤ 社会動態 県内間の移動	県内他市町村への転出者数を日本人、外国人別及び男女別に分けて記入する。
⑥ その他	<p>実態調査等による職権で消除した数、 帰化等・国籍喪失による職権で消除した数の合計を日本人と外国人を分けて記入する。</p> <p>なお、帰化等・国籍喪失による消除について、日本人の消除欄は国籍喪失により日本国籍から外国籍を有する住民となった者の数となり、外国人の消除欄は帰化等により外国籍から日本国籍を有する住民となった者の数となる。</p>

第3表 「世帯」

⑦ 前月末世帯	<p>前月末世帯数を記入する。</p> <p>この欄は、前月分報告の「当月末世帯」欄と一致する。</p> <p>ただし、市町村間の境界変更等があった場合は第1表「人口」(①により説明)と同様に世帯数を加減し記入する。</p>
---------	--

第4表 「住民票記載、消除数等(世帯)」

記載欄について

⑧ 社会動態	
県外との移動	第5表に計上する県外からの転入により増えた世帯数を記入する。
県内間の移動 (世帯の分離)	第7表に計上する県内からの転入により増えた世帯数を記入する。 同一市町村内で世帯の分離があった場合、分離で増えた世帯数は県内間の移動に加算する。
その他	第2表の記載欄その他(③により説明)に計上する移動により増えた世帯数を記入する。 ただし、特殊な事情により、出生が理由で明らかに世帯数を増とすべき場合にもこの欄に加算する。

消除欄について

⑨ 自然動態	1人で1世帯を構成している者が死亡した場合は、この欄に記入する。
⑩ 社会動態	
県外との移動	第6表に計上する県外への転出により減った世帯数を記入する。
県内間の移動 (世帯の合併)	第2表の消除欄 社会動態(⑤により説明)に計上する移動により減った世帯数を記入する。 同一市町村内で世帯の合併があった場合、合併で減った世帯数は県内間の移動に加算する。
その他	第2表の消除欄その他(⑥により説明)に計上する移動により減った世帯数を記入する。

⑪ 前月に比較し増減の著しい場合等の理由	記入された各欄の数が、前月に比較し著しい差がある場合及び市町村合併並びに実態調査等により、住民に変動があった場合、若しくは数値だけでは理解するに困難を来すおそれがある場合には、その理由
----------------------	--

をできるだけ詳細に記入する。

⑫ 取扱者氏名

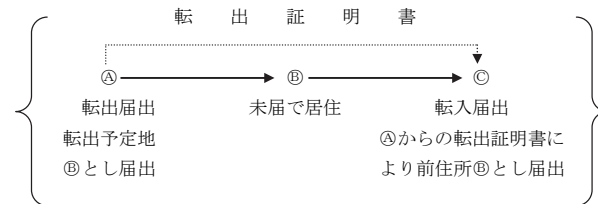
調査票作成者の所属、氏名及び連絡先を記入する。

第5表 「県外との移動（転入者）」

⑬ 日本人

日本人で他の都道府県及び国外からの転入者の数を男女別に該当欄に記入する。

また、現居住地（㉑）に未届で居住していた者が前住所（㉒）の書類を転入地（㉓）に届出した場合は、転入届出地（㉓）は、未届地（㉑）からの転入者として取り扱う。なお外国人（⑭）及び県内からの転入（⑰⑱）についても同様に扱う。



⑭ 外国人

外国人で他の都道府県及び国外からの転入者の数を男女別に該当欄に記入する。

第6表 「県外との移動（転出者）」

⑮ 日本人

日本人で他の都道府県及び国外への転出者の数を男女別に該当欄に記入する。

⑯ 外国人

外国人で他の都道府県及び国外への転出者の数を男女別に該当欄に記入する。

第7表 「県内からの転入」

⑰ 日本人

日本人で県内他市町村からの転入者の数を男女別に該当欄に記入する。

⑱ 外国人

外国人で県内他市町村からの転入者の数を男女別に該当欄に記入する。

7. 千葉県毎月常住人口調査要綱他関係法令

千葉県毎月常住人口調査要綱

	平成 4年 4月 1日千葉県告示第 328号
改正	平成 8年 3月 25日千葉県告示第 317号
	〃 平成 13年 3月 16日千葉県告示第 248号
	〃 平成 14年 3月 12日千葉県告示第 135号
	〃 平成 15年 5月 6日千葉県告示第 454号
	〃 平成 17年 1月 25日千葉県告示第 78号
	〃 平成 17年 2月 15日千葉県告示第 121号
	〃 平成 17年 4月 19日千葉県告示第 393号
	〃 平成 17年 10月 11日千葉県告示第 717号
	〃 平成 17年 11月 29日千葉県告示第 861号
	〃 平成 18年 3月 3日千葉県告示第 109号
	〃 平成 22年 3月 19日千葉県告示第 179号
	〃 平成 22年 3月 30日千葉県告示第 241号
	〃 平成 24年 6月 22日千葉県告示第 437号
	〃 平成 24年 12月 28日千葉県告示第 732号
	〃 平成 27年 3月 31日 千葉県告示第 321号

(趣旨)

第1条 この要綱は、千葉県統計調査条例(昭和25年千葉県条例第1号。以下「条例」という。)第3条第2項の規定により、千葉県毎月常住人口調査(以下「毎月常住人口調査」という。)の実施に関し必要な事項を定めるものとする。

(調査の目的)

第2条 毎月常住人口調査は、県内に常住する人口の動態を明らかにし、各種行政施策の基礎資料を得ることを目的とする。

(調査の範囲)

第3条 毎月常住人口調査は、市町村(千葉市にあっては、区。次条において同じ。)において住民基本台帳法(昭和42年法律第81号)に基づき住民票に記載され、又は住民票を消除された者について行う。

(調査事項)

第4条 毎月常住人口調査は、市町村における次の各号に掲げる事項について行う。

- 1 人口
- 2 世帯数
- 3 調査期日(次条の規定による調査期日をいう。以下同じ。)以前1月間における出生者数及び死亡者数
- 4 調査期日以前1月間における転入者数及び転出者数
- 5 前各号に掲げる事項の増減の著しい理由
- 6 その他知事が特に必要があると認めた事項

(調査期日)

第5条 毎月常住人口調査は、毎月末日現在によって行うものとする。

(調査の方法)

第6条 毎月常住人口調査は、毎月常住人口調査票（以下「調査票」という。）（別記様式）によって行う。

(調査票の提出)

第7条 市町村長は、知事が別に定めるところにより、第4条各号に掲げる事項について調査票を作成し、調査期日の属する月の翌月の15日までに知事に提出するものとする。

(結果の公表)

第8条 知事は、前条の規定により提出された調査票の審査及び集計を行い、結果表を作成して速やかに公表するものとする。

附 則

(施行期日)

1 この要綱は、公示の日から施行する。

(経過措置)

2 この告示の施行の際現に千葉県毎月常住人口調査規則を廃止する規則（平成4年千葉県規則第56号）による廃止前の千葉県毎月常住人口調査規則（昭和42年千葉県規則第15号）の規定によりなされている調査、調査票等の保存その他の行為は、この告示の相当規定によりなされた調査、調査票等の保存その他の行為とみなす。

附 則

(施行期日)

1 この要綱は、平成8年4月1日から施行する。

(経過措置)

2 平成8年3月に係る毎月常住人口調査については、改正後の告示の規定にかかわらず、なお従前の例による。

附 則

(施行期日)

1 この要綱は、平成13年4月1日から施行する。

(経過措置)

2 平成13年3月に係る毎月常住人口調査については、改正後の告示の規定にかかわらず、なお従前の例による。

附 則

(施行期日)

1 この告示は、平成14年4月1日から施行する。

(経過措置)

2 平成14年3月に係る毎月常住人口調査については、改正後の告示の規定にかかわらず、なお従前の例による。

附 則

(施行期日)

1 この告示は、平成15年6月6日から施行する。

(経過措置)

2 平成15年5月に係る毎月常住人口調査については、改正後の告示の規定にかかわらず、なお従前の例による。

附 則

(施行期日)

1 この告示は、平成17年2月11日から施行する。

(経過措置)

2 平成17年1月に係る毎月常住人口調査については、改正後の告示の規定にかかわらず、なお従前の例による。

附 則

この告示は、平成17年3月28日から施行する。

附 則

(施行期日)

1 この告示は、平成17年7月1日から施行する。

(経過措置)

2 平成17年6月に係る毎月常住人口調査については、改正後の告示の規定にかかわらず、なお従前の例による。

附 則

(施行期日)

1 この告示は、平成17年12月5日から施行する。

(経過措置)

2 平成17年11月に係る毎月常住人口調査については、改正後の告示の規定にかかわらず、なお従前の例による。

附 則

この告示は、平成18年1月23日から施行する。

附 則

この告示は、平成18年3月31日から施行する。

附 則

この告示は、平成22年3月23日から施行する。

附 則

この告示は、平成22年4月1日から施行する。

附 則

(施行期日)

1 この告示は、平成24年7月9日から施行する。ただし、別記様式の改正規定及び次項の規定は、公示の日から施行する。

(経過措置)

2 平成24年6月に係る毎月常住人口調査については、改正後の告示の規定にかかわらず、なお従前の例による。

附 則

(施行期日)

1 この告示は、平成25年1月1日から施行する。

(経過措置)

2 平成24年12月に係る毎月常住人口調査については、改正後の告示の規定にかかわらず、なお従前の例による。

附 則

この告示は、平成27年4月1日から施行する。

千葉県毎月常住人口調査票
(年 月 分)

千葉県知事 様

市町村長

下記のとおり報告します。

コード	市区町村名

第1表 人口 (年 月末現在)

		前月末人口	当月中の増減	当月末人口
日本人	男			
	女			
	計			
外国人	男			
	女			
	計			
人口総数	男			
	女			
	計			

第2表 住民票記載、消除数等(人口) (年 月中)

			自然動態	社会動態			計
			出生・死亡	県外との移動	県内間の移動	その他	
記載	日本人	男					
		女					
		計					
	外国人	男					
		女					
		計					
消除	日本人	男					
		女					
		計					
	外国人	男					
		女					
		計					

第3表 世帯 (年 月末現在)

	前月末世帯	当月中の増減	当月末世帯
世帯総数			

第4表 住民票記載、消除数等(世帯) (年 月中)

		自然動態	社会動態			計
		出生・死亡	県外との移動	県内間の移動	その他	
記載						
消除						

前月に比較し増減の著しい場合等の理由	
--------------------	--

所属名	担当者氏名	電話番号

コード	市区町村名

第5表 県外との移動(転入者)

(年 月中)

	転入者数					
	日本人			外国人		
	男	女	総数	男	女	総数
北海道						
青森県						
岩手県						
宮城県						
秋田県						
山形県						
福島県						
茨城県						
栃木県						
群馬県						
埼玉県						
東京都						
神奈川県						
新潟県						
富山県						
石川県						
福井県						
山梨県						
長野県						
岐阜県						
静岡県						
愛知県						
三重県						
滋賀県						
京都府						
大阪府						
兵庫県						
奈良県						
和歌山県						
鳥取県						
島根県						
岡山県						
広島県						
山口県						
徳島県						
香川県						
愛媛県						
高知県						
福岡県						
佐賀県						
長崎県						
熊本県						
大分県						
宮崎県						
鹿児島県						
沖縄県						
外国						
合計						

コード	市区町村名

第6表 県外との移動(転出者)

(年 月中)

	転出者数					
	日本人			外国人		
	男	女	総数	男	女	総数
北海道						
青森県						
岩手県						
宮城県						
秋田県						
山形県						
福島県						
茨城県						
栃木県						
群馬県						
埼玉県						
東京都						
神奈川県						
新潟県						
富山県						
石川県						
福井県						
山梨県						
長野県						
岐阜県						
静岡県						
愛知県						
三重県						
滋賀県						
京都府						
大阪府						
兵庫県						
奈良県						
和歌山県						
鳥取県						
島根県						
岡山県						
広島県						
山口県						
徳島県						
香川県						
愛媛県						
高知県						
福岡県						
佐賀県						
長崎県						
熊本県						
大分県						
宮崎県						
鹿児島県						
沖縄県						
国外						
合計						

コード	市区町村名

第7表 県内からの転入

(年 月中)

	転入者数					
	日本人			外国人		
	男	女	総数	男	女	総数
千葉市中央区						
千葉市花見川区						
千葉市稲毛区						
千葉市若葉区						
千葉市緑区						
千葉市美浜区						
千葉市						
銚子市						
市川市						
船橋市						
館山市						
木更津市						
松戸市						
野田市						
茂原市						
成田市						
佐倉市						
東金市						
旭市						
習志野市						
柏市						
勝浦市						
市原市						
流山市						
八千代市						
我孫子市						
鴨川市						
鎌ヶ谷市						
君津市						
富津市						
浦安市						
四街道市						
袖ヶ浦市						
八街市						
印西市						
白井市						
富里市						
南房総市						
匝瑳市						
香取市						
山武市						
いすみ市						
大網白里市						
酒々井町						
栄町						
神崎町						
多古町						
東庄町						
九十里町						
芝山町						
横芝光町						
二宮町						
睦沢町						
長生村						
白子町						
長柄町						
長南町						
大多喜町						
御宿町						
鋸南町						
合計						

関係法令

住民基本台帳法（抜すい）

（昭和 42 年 7 月 25 日法律第 81 号）

（目的）

第 1 条 この法律は、市町村（特別区を含む。以下同じ。）において、住民の居住関係の公証、選挙人名簿の登録その他の住民に関する事務の処理の基礎とするとともに住民の住所に関する届出等の簡素化を図り、あわせて住民に関する記録の適正な管理を図るため、住民に関する記録を正確かつ統一的に行う住民基本台帳の制度を定め、もって住民の利便を増進するとともに、国及び地方公共団体の行政の合理化に資することを目的とする。

（住民基本台帳の作成）

第 6 条 市町村長は、個人を単位とする住民票を世帯ごとに編成して、住民基本台帳を作成しなければならない。

2 市町村長は、適当であると認めるときは、前項の住民票の全部又は一部につき世帯を単位とすることができる。

3 略

（住民票の記載事項）

第 7 条 住民票には、次に掲げる事項について記載（前条第 3 項の規定により磁気ディスクをもって調製する住民票にあつては、記録。以下同じ。）をする。

(1) 氏名

(2) 出生の年月日

(3) 男女の別

(4) 世帯主についてはその旨、世帯主でない者については世帯主の氏名及び世帯主との続柄

(5) 戸籍の表示。ただし、本籍のない者及び本籍の明らかでない者については、その旨

(6) 住民となった年月日

(7) 住所及び一の市町村の区域内において新たに住所を変更した者については、その住所を定めた年月日

(8) 新たに市町村の区域内に住所を定めた者については、その住所を定めた旨の届出の年月日（職権で住民票の記載をした者については、その年月日）及び従前の住所

(8 の 2)～(14) 略

(住民票の記載等)

第8条 住民票の記載、消除又は記載の修正（第18条を除き、以下「記載等」という。）は、
（中略）、政令で定めるところにより、第4章若しくは第4章の3の規定による届出に基づき、又は職権で行うものとする。

(住民票の記載等のための市町村長間の通知)

第9条 市町村長は、他の市町村から当該市町村の区域内に住所を変更した者につき住民票の記載をしたときは、遅滞なく、その旨を当該他の市町村の市町村長に通知しなければならない。

2～3 略

(転入届)

第22条 転入（新たに市町村の区域内に住所を定めることをいい、出生による場合を除く。以下この条及び第30条の46において同じ。）をした者は、転入をした日から14日以内に、次に掲げる事項（中略）を市町村長に届け出なければならない。

- (1) 氏 名
- (2) 住 所
- (3) 転入をした年月日
- (4) 従前の住所
- (5) 世帯主についてはその旨、世帯主でない者については世帯主の氏名及び世帯主との続柄
- (6) 転入前の住民票コード（転入をした者につき直前に住民票の記載をした市町村長が、当該住民票に直前に記載した住民票コードをいう。）
- (7) 国外から転入をした者その他政令で定める者については、前各号に掲げる事項のほか政令で定める事項

2 前項の規定による届出をする者（同項第7号の者を除く。）は、住所の異動に関する文書で政令で定めるものを添えて、同項の届出をしなければならない。

(転居届)

第23条 転居（一の市町村の区域内において住所を変更することをいう。以下この条において同じ。）をした者は、転居をした日から14日以内に、次に掲げる事項を市町村長に届け出なければならない。

- (1) 氏 名
- (2) 住 所
- (3) 転居をした年月日
- (4) 従前の住所
- (5) 世帯主についてはその旨、世帯主でない者については世帯主の氏名及び世帯主との続柄

(転出届)

第 24 条 転出をする者は、あらかじめ、その氏名、転出先及び転出の予定年月日を市町村長に届け出なければならない。

(世帯変更届)

第 25 条 第 22 条第 1 項及び第 23 条の場合を除くほか、その属する世帯又はその世帯主に変更があった者（政令で定める者を除く。）は、その変更があった日から 14 日以内に、その氏名、変更があった事項及び変更があった年月日を市町村長に届け出なければならない。

(届出の方式等)

第 27 条 この章又は第 4 章の 3 の規定による届出は、政令で定めるところにより、書面でしなければならない。

2～3 略

(外国人住民に係る住民票の記載事項の特例)

第 30 条の 45 日本の国籍を有しない者のうち次の表の上欄に掲げるものであって市町村の区域内に住所を有するもの（以下「外国人住民」という。）に係る住民票には、第 7 条の規定にかかわらず、同条各号（第 5 号、第 6 号及び第 9 号を除く。）に掲げる事項、国籍等（国籍の属する国又は出入国管理及び難民認定法（昭和 26 年政令第 319 号。以下この章において「入管法」という。）第 2 条第 5 号ロに規定する地域をいう。以下同じ。）、外国人住民となった年月日（外国人住民が同表の上欄に掲げる者となった年月日又は住民となった年月日のうち、いずれか遅い年月日をいう。以下同じ。）及び同表の上欄に掲げる者の区分に応じそれぞれ同表の下欄に掲げる事項について記載をする。

中長期在留者（入管法第 19 条の 3 に規定する中長期在留者をいう。以下この表において同じ。）	1 中長期在留者である旨 2 入管法第 19 条の 3 に規定する在留カード（総務省令で定める場合にあっては、総務省令で定める書類）に記載されている在留資格、在留期間及び在留期間の満了の日並びに在留カードの番号
特別永住者（日本国との平和条約に基づき日本の国籍を離脱した者等の出入国管理に関する特例法（平成 3 年法律第 71 号。以下この章において「入管特例法」という。）に定める特別永住者をいう。以下この表において同じ。）	1 特別永住者である旨 2 入管特例法第 7 条第 1 項に規定する特別永住者証明書に記載されている特別永住者証明書の番号

<p>一時庇護許可者（入管法第 18 条の 2 第 1 項の許可を受けた者をいう。以下この表及び次条において同じ。）又は仮滞在許可者（入管法第 61 条の 2 の 4 第 1 項の許可を受けた者をいう。以下この表において同じ。）</p>	<p>1 一時庇護許可者又は仮滞在許可者である旨 2 入管法第 18 条の 2 第 4 項に規定する上陸期間又は入管法第 61 条の 2 の 4 第 2 項に規定する仮滞在許可書に記載されている仮滞在期間</p>
<p>出生による経過滞在者（国内において出生した日本の国籍を有しない者のうち入管法第 22 条の 2 第 1 項の規定により在留することができるものをいう。以下この表及び次条において同じ。）又は国籍喪失による経過滞在者（日本の国籍を失った者のうち同項の規定により在留することができるものをいう。以下この表及び次条において同じ。）</p>	<p>出生による経過滞在者又は国籍喪失による経過滞在者である旨</p>

（中長期在留者等が住所を定めた場合の転入届の特例）

第 30 条の 46 前条の表の上欄に掲げる者（出生による経過滞在者又は国籍喪失による経過滞在者を除く。以下この条及び次条において「中長期在留者等」という。）が国外から転入をした場合（これに準ずる場合として総務省令で定める場合を含む。）には、当該中長期在留者等は、第 22 条の規定にかかわらず、転入をした日から 14 日以内に、同条第 1 項第 1 号、第 2 号及び第 5 号に掲げる事項、出生の年月日、男女の別、国籍等、外国人住民となった年月日並びに同表の上欄に掲げる者の区分に応じそれぞれ同表の下欄に掲げる事項を市町村長に届け出なければならない。この場合において、当該中長期在留者等は、市町村長に対し、同表の上欄に掲げる者の区分に応じそれぞれ同表の下欄に規定する在留カード、特別永住者証明書又は仮滞在許可書（一時庇護許可者にあつては、入管法第 18 条の 2 第 3 項に規定する一時庇護許可書）を提示しなければならない。

（調査）

第 34 条 市町村長は、定期に、第 7 条及び第 30 条の 45 の規定により記載をすべきものとされる事項について調査をするものとする。

- 2 市町村長は、前項に定める場合のほか、必要があると認めるときは、いつでも第 7 条及び第 30 条の 45 の規定により記載をすべきものとされる事項について調査をすることができる。

3～4 略

(資料の提供)

第 37 条 国の行政機関又は都道府県知事は、それぞれの所掌事務について必要があるときは、市町村長に対し、住民基本台帳に記録されている事項又は除票に記載されている事項に関して資料の提供を求めることができる。

2 略

(適用除外)

第 39 条 この法律は、日本の国籍を有しない者のうち第 30 条の 45 の表の上欄に掲げる者以外のものその他政令で定める者については、適用しない。

附 則

(住民登録法及び住民登録法施行法の廃止)

第 2 条 住民登録法（昭和 26 年法律第 218 号）及び住民登録法施行法（昭和 27 年法律第 106 号）は、廃止する。

(住民登録法の廃止に伴う経過措置)

第 3 条 施行日前にした旧住民登録法の規定に基づく届出その他の行為は、この法律の相当規定に基づいてされたものとみなす。

2 略

3 前 2 項に定めるもののほか、住民登録法の廃止に伴い必要な経過措置は、政令で定める。

住民基本台帳法施行令（抜すい）

(昭和 42 年 9 月 11 日政令第 292 号)

(住民票の記載)

第 7 条 市町村長は、新たに市町村（特別区を含む。以下同じ。）の区域内に住所を定めた者その他新たにその市町村の住民基本台帳に記録されるべき者があるときは、次項に定める場合を除き、その者の住民票を作成しなければならない。

2 市町村長は、一の世帯につき世帯を単位とする住民票を作成した後に新たにその市町村の住民基本台帳に記録されるべき者でその世帯に属することとなったもの（既に当該世帯に属していた者で新たに法の適用を受けることとなったものを含む。）があるときは、その住民票にその者に関する記載（法第 6 条第 3 項の規定により磁気ディスクをもって調製する住民票にあつては、記録。以下同じ。）をしなければならない。

(住民票の消除)

第8条 市町村長は、その市町村の住民基本台帳に記録されている者が転出をし、又は死亡したときその他その者についてその市町村の住民基本台帳の記録から除くべき事由が生じたときは、その者の住民票（その者が属していた世帯について世帯を単位とする住民票が作成されていた場合にあっては、その住民票の全部又は一部）を消除しなければならない。

(住民票の記載の修正)

第9条 市町村長は、住民票に記載されている事項（住民票コードを除く。）に変更があったときは、その住民票の記載の修正をしなければならない。

(職権による住民票の記載等)

第12条 市町村長は、法第4章又は第4章の3の規定による届出に基づき住民票の記載等をすべき場合において、当該届出がないことを知ったときは、当該記載等をすべき事実を確認して、職権で、第7条から第10条までの規定による住民票の記載等をしなければならない。

2～4 略

(住民票を消除する場合の手續)

第13条 市町村長は、住民票を消除したときは、その事由（転出の場合にあっては、転出により消除した旨及び転出先の住所）及びその事由の生じた年月日（法第24条の2第1項に規定する転出届（以下「転出届」という。）に基づき住民票を消除した場合にあっては、転出の予定年月日）をその消除した住民票に記載（法第15条の2第2項の規定により磁気ディスクをもって調製する消除した住民票にあっては、記録。次項及び第17条第1号において同じ。）をしなければならない。

2 法第9条第1項の規定による通知を受けた市町村長は、当該通知に係る消除した住民票に転出をした旨の記載をするとともに、前項の規定により当該消除した住民票に記載をした転出先の住所が当該通知に係る住民票に記載をされた住所と異なるときは、当該転出先の住所を訂正しなければならない。

3～4 略

(転出証明書)

第23条 法第22条第2項に規定する住所の異動に関する文書で政令で定めるものは、前住所地の市町村長が作成する転出の証明書（以下「転出証明書」という。）とする。

2 転出証明書には、法第7条第1号から第5号まで、第8号の2及び第13号に掲げる事項のほか、次に掲げる事項を記載しなければならない。

(1) 住 所

(2) 転出先及び転出の予定年月日

(3)～(5) 略

自治事務次官進達（抜すい）

住民基本台帳法等の施行について（通知）

自治振第 147 号

昭和 42 年 9 月 25 日

3 市町村長等の責務

(1) 住民基本台帳の記録の正確性の確保

ウ 調査

市町村長は、定期に住民票の記載事項について調査するものとされるとともに（法第 34 条第 1 項）、必要があると認めるときは、いつでも住民票の記載事項について調査をすることができるものとされたこと（法第 34 条第 2 項）。これは、この法律においては、住民を把握するためにあらゆる手段を講じているが、今日のような人口の移動の激しい状況のもとでは、定期的の実態を調査することなしには、住民に関する正確な記録を行なうことは困難であると認められたためであるので、この趣旨にのっとり、できるだけ毎年 1 回、定期調査を行なうこととするとともに、その市町村の実態に即した実効ある適切な実施の方法を検討され、かつ、住民からの届出や住民票に記載された事項が事実と反する疑いがあるとき等市町村長が必要と認めるときは、必要に応じて調査を行ない、もって住民基本台帳の記録の正確性の確保に努められたいこと。

8. 市区町村コード一覧表

令和5年1月1日現在

市区町村名	市区町村コード	市区町村名	市区町村コード	市区町村名	市区町村コード
千葉市	100	四街道市	228	夷隅郡	
		袖ヶ浦市	229	大多喜町	441
中央区	101	八街市	230	御宿町	443
花見川区	102	印西市	231	安房郡	
稲毛区	103	白井市	232	鋸南町	463
若葉区	104	富里市	233		
緑区	105	南房総市	234		
美浜区	106	匝瑳市	235		
銚子市	202	香取市	236		
市川市	203	山武市	237		
船橋市	204	いすみ市	238		
館山市	205	大網白里市	239		
木更津市	206				
松戸市	207	印旛郡			
野田市	208	酒々井町	322		
茂原市	210	栄町	329		
成田市	211	香取郡			
佐倉市	212	神崎町	342		
東金市	213	多古町	347		
旭市	215	東庄町	349		
習志野市	216	山武郡			
柏市	217	九十九里町	403		
勝浦市	218	芝山町	409		
市原市	219	横芝光町	410		
流山市	220	長生郡			
八千代市	221	一宮町	421		
我孫子市	222	睦沢町	422		
鴨川市	223	長生村	423		
鎌ヶ谷市	224	白子町	424		
君津市	225	長柄町	426		
富津市	226	長南町	427		
浦安市	227				

【調査の沿革】

昭和 36 年	千葉県人口動態調査結果（千葉県人口動態調査要綱）
昭和 37 年～昭和 41 年	千葉県毎月人口調査結果（千葉県毎月人口調査要綱）
昭和 42 年～平成 3 年	千葉県毎月常住人口調査結果（千葉県毎月常住人口調査規則）
平成 4 年以降	千葉県毎月常住人口調査結果（千葉県毎月常住人口調査要綱）

令和 4 年千葉県毎月常住人口調査報告書年報

令和 5 年 2 月発行

編集 千葉県総合企画部統計課

発行 千葉県総合企画部統計課

千葉市中央区市場町 1 番 1 号

電話 043(223)2223