

令和 3 年

千葉県毎月常住人口調査報告書

年 報

千葉県

は じ め に

千葉県毎月常住人口調査は、千葉県毎月常住人口調査要綱に基づき毎月実施しており、県内における出生者数・死亡者数並びに県内間及び県外との移動状況を調査し、千葉県人口及び世帯数を推計し毎月1日現在で公表しているところです。

この報告書は、令和3年1月から令和3年12月までの1年間の調査結果をまとめたものです。

本報告書が、各種行政施策等の基礎資料として広く御利用いただければ幸いです。

また、この調査の実施に当たり多大なる御尽力をいただきました県内の各市町村に対し深く感謝申し上げますとともに、今後とも一層の御協力を賜りますようお願い申し上げます。

令和4年3月

千葉県総合企画部長 鎌形 悦弘

目 次

結果概要	1
統計表	
第1表 市区町村別推計人口	10
第2表 市区町村別自然動態(男女別)	14
第2表の2 市区町村別自然動態(日本人・外国人)	16
第3表 市区町村別社会動態(男女別)	18
第3表の2 市区町村別社会動態(日本人・外国人)	22
第4表 市区町村別世帯数	26
第5表 市区町村別県外との移動	28
第6表 月別・市区町村別人口推移	48
第6表の2 月別・市区町村別人口推移(第6表のうち外国人数)	52
第7表 月別・市区町村別世帯数推移	56
第8表 月別・市区町村別動態推移	60
第8表の2 月別・市区町村別動態推移(第8表のうち外国人数)	76
第9表 県外との移動(千葉県)	92
第10表 市区町村別県内からの転入	93
付録	
1. 年次別人口増減数及び動態別増減数等の推移	155
2. 都道府県別人口推移	156
3. 全国年齢別人口	158
4. 千葉県年齢別人口	159
5. 千葉県の人口重心	160
6. 千葉県毎月常住人口調査について	162
7. 千葉県毎月常住人口調査要綱他関係法令	166
8. 市区町村コード一覧表	180

利用上の注意

1. 千葉県毎月常住人口調査の人口推計方法について

千葉県毎月常住人口調査による各月1日現在の県及び市区町村別人口及び世帯数は、直近の国勢調査結果(5年ごとに調査)を基準とし、これに*住民基本台帳による人口及び世帯の増減数を加算して集計している。当年報は、令和2年国勢調査(令和2年10月1日現在)を基準としている。

※平成24年7月9日から住民基本台帳の一部を改正する法律が施行され、外国人住民についても住民基本台帳法の適用対象に加えられた。外国人登録制度は新しい在留管理制度の導入により廃止された。

2. 面積について

県及び市区町村の面積は、令和3年10月1日現在、国土交通省国土地理院「全国都道府県市区町村別面積調」による。

県人口の推移

各年10月1日現在

区分	世帯数	人 口			1世帯 当たり 人員	人口密度 (1 km ² 当たり)	性比 (女100人 につき男)
		総数	男	女			
	世帯	人	人	人	人	人	人
大正9年	259,026	1,336,155	656,968	679,187	5.2	263.1	96.7
14年	270,796	1,399,257	691,242	708,015	5.2	275.5	97.6
昭和5年	279,746	1,470,121	729,439	740,682	5.3	289.5	98.5
10年	292,254	1,546,394	764,751	781,643	5.3	305.5	97.8
15年	302,116	1,588,425	776,541	811,884	5.3	313.8	95.6
22年	405,530	2,112,917	1,018,295	1,094,622	5.2	417.4	93.0
25年	407,609	2,139,037	1,036,932	1,102,105	5.2	425.1	94.1
30年	423,617	2,205,060	1,074,181	1,130,879	5.2	438.0	95.0
35年	483,634	2,306,010	1,128,734	1,177,276	4.8	458.0	95.9
36年	502,706	2,353,026	1,153,612	1,199,414	4.7	479.8	96.2
37年	533,140	2,424,156	1,192,795	1,231,361	4.5	494.3	96.9
38年	566,008	2,505,563	1,236,014	1,269,549	4.4	510.9	97.4
39年	607,457	2,610,198	1,293,285	1,316,913	4.3	532.3	98.2
40年	637,164	2,701,770	1,343,167	1,358,603	4.2	535.0	98.9
41年	675,162	2,786,225	1,389,083	1,397,142	4.1	565.5	99.4
42年	721,093	2,908,451	1,453,164	1,455,287	4.0	589.6	99.9
43年	769,265	3,043,285	1,524,889	1,518,396	4.0	616.6	100.4
44年	835,921	3,209,402	1,611,774	1,597,628	3.8	631.9	100.9
45年	873,929	3,366,624	1,694,854	1,671,770	3.9	662.9	101.4
46年	931,467	3,519,237	1,775,746	1,743,491	3.8	692.7	101.9
47年	985,146	3,669,276	1,852,486	1,816,790	3.7	720.2	102.0
48年	1,046,778	3,832,547	1,935,778	1,896,769	3.7	751.5	102.1
49年	1,105,409	3,992,060	2,017,074	1,974,986	3.6	782.2	102.1
50年	1,152,380	4,149,147	2,095,295	2,053,852	3.6	811.2	102.0
51年	1,192,487	4,268,426	2,154,229	2,114,197	3.6	833.8	101.9
52年	1,234,610	4,385,460	2,211,936	2,173,524	3.6	856.3	101.8
53年	1,281,433	4,515,309	2,277,157	2,238,152	3.5	880.4	101.7
54年	1,324,957	4,638,594	2,339,177	2,299,417	3.5	903.8	101.7
55年	1,418,917	4,735,424	2,383,157	2,352,267	3.3	920.8	101.3
56年	1,456,355	4,834,394	2,432,820	2,401,574	3.3	940.0	101.3
57年	1,491,959	4,922,231	2,475,914	2,446,317	3.3	956.6	101.2
58年	1,527,141	5,002,542	2,516,134	2,486,408	3.3	972.2	101.2
59年	1,559,327	5,075,250	2,551,881	2,523,369	3.3	986.3	101.1
60年	1,572,575	5,148,163	2,588,365	2,559,798	3.3	999.6	101.1
61年	1,610,277	5,219,972	2,625,078	2,594,894	3.2	1,013.6	101.2
62年	1,661,823	5,306,635	2,669,218	2,637,417	3.2	1,030.3	101.2
63年	1,715,627	5,403,898	2,720,537	2,683,361	3.1	1,049.2	101.4
平成元年	1,768,046	5,488,189	2,764,997	2,723,192	3.1	1,065.5	101.5
2年	1,813,903	5,555,429	2,802,774	2,752,655	3.1	1,077.6	101.8
3年	1,867,479	5,626,119	2,840,190	2,785,929	3.0	1,091.3	101.9
4年	1,920,672	5,692,727	2,876,086	2,816,641	3.0	1,104.2	102.1
5年	1,967,144	5,748,919	2,906,107	2,842,812	2.9	1,115.0	102.2
6年	2,002,512	5,789,275	2,925,463	2,863,812	2.9	1,122.9	102.2
7年	2,015,296	5,797,782	2,923,839	2,873,943	2.9	1,124.5	101.7
8年	2,047,464	5,826,019	2,936,988	2,889,031	2.8	1,130.0	101.7
9年	2,081,965	5,855,963	2,950,284	2,905,679	2.8	1,135.8	101.5
10年	2,119,805	5,888,880	2,964,857	2,924,023	2.8	1,142.1	101.4
11年	2,156,607	5,919,031	2,978,188	2,940,843	2.7	1,148.0	101.3
12年	2,173,312	5,926,285	2,976,984	2,949,301	2.7	1,149.4	100.9
13年	2,216,218	5,963,514	2,993,512	2,970,002	2.7	1,156.6	100.8
14年	2,259,254	6,001,020	3,011,144	2,989,876	2.7	1,163.8	100.7
15年	2,294,694	6,028,315	3,021,005	3,007,310	2.6	1,169.1	100.5
16年	2,325,751	6,047,388	3,028,350	3,019,038	2.6	1,172.7	100.3
17年	2,325,232	6,056,462	3,029,486	3,026,976	2.6	1,174.5	100.1
18年	2,363,572	6,077,929	3,038,352	3,039,577	2.6	1,178.7	100.0
19年	2,405,753	6,108,809	3,052,632	3,056,177	2.5	1,184.7	99.9
20年	2,454,431	6,147,347	3,071,384	3,075,963	2.5	1,192.1	99.9
21年	2,495,564	6,183,743	3,089,670	3,094,073	2.5	1,199.2	99.9
22年	2,515,904	6,216,289	3,098,139	3,118,150	2.5	1,205.5	99.4
23年	2,534,072	6,211,820	3,094,630	3,117,190	2.5	1,204.6	99.3
24年	2,549,634	6,195,576	3,084,437	3,111,139	2.4	1,201.5	99.1
25年	2,572,858	6,192,994	3,081,867	3,111,127	2.4	1,201.0	99.1
26年	2,603,246	6,197,784	3,084,051	3,113,733	2.4	1,201.9	99.0
27年	2,609,132	6,222,666	3,095,860	3,126,806	2.4	1,206.5	99.0
28年	2,648,086	6,240,408	3,103,864	3,136,544	2.4	1,209.9	99.0
29年	2,687,319	6,255,876	3,111,161	3,144,715	2.3	1,212.9	98.9
30年	2,725,850	6,268,585	3,115,916	3,152,669	2.3	1,215.4	98.8
令和元年	2,764,874	6,279,026	3,120,150	3,158,876	2.3	1,217.4	98.8
2年	2,773,840	6,284,480	3,117,987	3,166,493	2.3	1,218.5	98.5
3年	2,802,071	6,278,007	3,112,978	3,165,029	2.2	1,217.3	98.4

注) 太字は国勢調査結果である。

結果概要

1. 人口総数

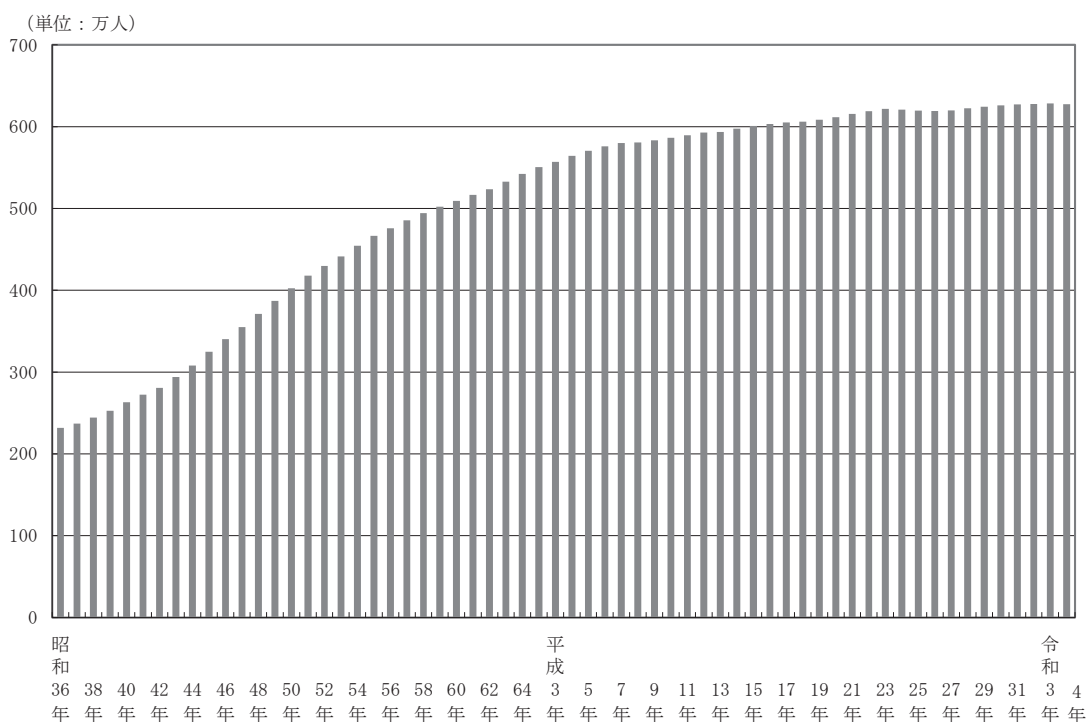
県人口 627 万人

令和 4 年 1 月 1 日現在の本県の人口は 6,272,900 人で、前年人口の 6,284,955 人に比べ 12,055 人、率にして 0.19%減少した。本県の人口は、大正 9 年 10 月 1 日現在（国勢調査）1,336,155 人で、その後増加を続け、昭和 49 年 11 月 1 日現在では 400 万人を超えて、4,002,808 人となった。さらに、昭和 58 年 10 月 1 日現在では 500 万人を超え 5,002,542 人となり、平成 14 年 9 月 17 日に 600 万人を突破した。平成 23 年に初めて減少に転じ、平成 25 年まで 3 年連続で減少した。平成 26 年に再び増加に転じ、以降は令和 2 年まで引き続き増加したが、令和 3 年に改めて減少に転じた。

令和 2 年国勢調査によると、本県の人口は、6,284,480 人で全国第 6 位となっている。

また、本県の外国人数は令和 4 年 1 月 1 日現在 161,923 人で、前年の 166,286 人に比べ 4,363 人、率にして 2.62%減少しており、県人口の 2.6%を占めている。

図 1 千葉県人口の推移（昭和 36 年～令和 4 年、各年 1 月 1 日現在）



千葉市人口 98 万人

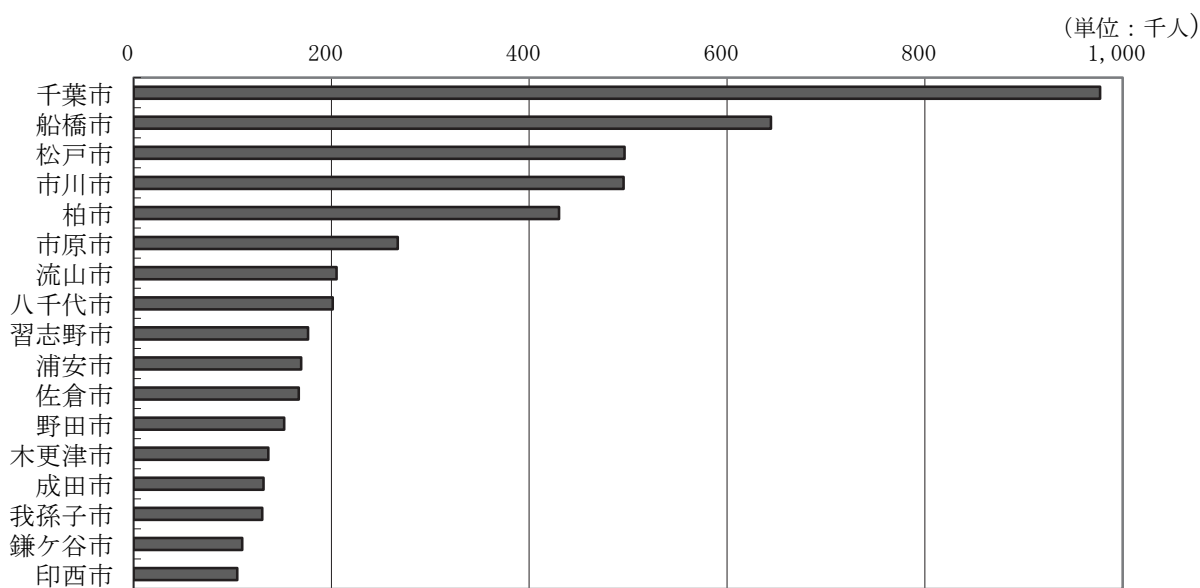
県人口の 15.6%を占める

令和 4 年 1 月 1 日現在の県人口を市町村別にみると、市部（37 市）のうち 10 万人以上の市は 17 市あり、そのうち千葉市が 977,306 人（県人口に占める割合 15.6%）で最も多く、郡部人口 193,163 人（同 3.1%）の約 5.1 倍となっている。以下、船橋市 644,443 人（同 10.3%）、松戸市 496,350 人（同 7.9%）、市川市 495,402 人（同 7.9%）、柏市 430,096 人（同 6.9%）の順で続き、この 5 市で県人口の 48.5%を占めている。

郡部（16町1村）では、横芝光町が21,727人（同0.3%）で最も多く、以下、酒々井町20,506人（同0.3%）、栄町19,869人（同0.3%）、九十九里町14,211人（同0.2%）、長生村13,612人（同0.2%）の順となっている。

また、本県の外国人人口を市町村別にみると、千葉市が28,692人（県外国人人口に占める割合17.7%）で最も多く、以下、船橋市19,021人（同11.7%）、市川市17,509人（同10.8%）、松戸市17,210人（同10.6%）、柏市9,767人（同6%）の順となっている。

図2 10万人以上の市（令和4年1月1日現在）



2. 人口増減

人口増減数-1万2千人
増減率 -0.19%

令和3年中の本県の人口増減は、増減数-12,055人、増減率-0.19%で、前年（6,214人、0.10%）より減少した。うち、外国人人口増減は、増減数-4,363人、増減率-2.62%で、前年（27,613人、19.91%）より減少した。

近年の人口増減率の推移をみると、昭和42年から49年までは4%以上の増加率であったが、昭和57年からは1%台で推移、平成5年には1%を割った。その後、平成23年に初めてマイナスに転じ、平成25年まで3年連続でマイナスが続いた。平成26年に再びプラスに転じたが、令和3年に改めてマイナス（-0.19%）に転じた。

自然増減数は減少

令和3年中の自然増減は、増減数-25,918人（出生39,802人、死亡65,720人）で、前年の-20,832人（出生41,664人、死亡62,496人）に比べ出生が1,862人減少し、死亡が3,224人増加して自然増減数は5,086人減少した。うち、外国人の自然増減は、増減数1,044人（出生1,351人、死亡307人）で、前年の1,044人（出生1,282人、死亡238人）に比べ出生が69人増加し、死亡が69人増加して自然増減数は同数となった。

近年の自然増減を増減率（各年1月1日現在人口に対する自然増減総数の割合）でみると、昭和42年から54年までは1%以上の増加率であったが、昭和55年に1%を割り、平成元年以降は0.5%を

下回って推移していたが平成23年に初めてマイナスに転じ、令和3年も-0.41%となった。

社会増減数は減少

令和3年中の社会増減は、増減数13,863人（転入173,297人、転出156,296人、県内の移動-330人、その他-2,808人）で、前年に比べ13,183人減少した。

うち、外国人の社会増減は、増減数-5,407人（転入24,730人、転出25,219人、県内の移動-25人、その他-4,893人）で、前年に比べ31,976人減少した。

前年の増減数27,046人（転入184,756人、転出158,055人、県内の移動-179人、その他524人）と比較すると転入が11,459人減少、転出が1,759人減少、県内の移動が151人減少、その他が3,332人減少している。また、外国人は前年の増減数26,569人（転入33,402人、転出26,531人、県内の移動-24人、その他19,722人）と比較すると転入が8,672人減少、転出が1,312人減少、県内の移動が1人減少、その他が24,615人減少している。

近年の社会増減を増減率（各年1月1日現在人口に対する社会増減総数の割合）でみると、昭和37年から50年までは2%以上の増加率で、そのうち昭和44年は、3.97%と4%に近い高い増加率であったが、昭和51年以降は1%前後の増加率で推移し、平成2年以降は1%を下回った。平成23年、24年はマイナスとなったが、平成25年に増加に転じ、令和3年は0.22%となった。

図3 人口増減率の推移（昭和36年～令和3年）

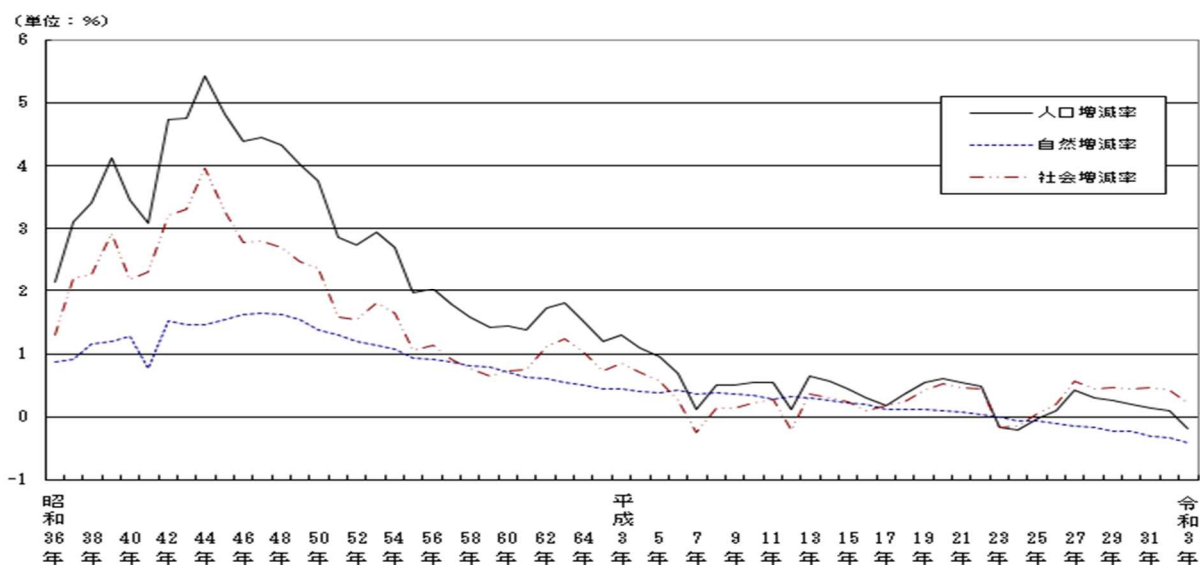


表1 月別動態別人口増減数（令和3年中）

区分	人口増減数	自然増減			社会増減				
		増減数	出生	死亡	増減数	転入	転出	県内の移動	その他
1月中	-2,055	-3,706	2,915	6,621	1,651	14,070	11,577	-402	-440
2月中	-3,898	-2,763	2,805	5,568	-1,135	12,402	13,090	-112	-335
3月中	2,171	-2,613	3,362	5,975	4,784	34,581	29,191	-306	-300
4月中	2,348	-2,070	3,335	5,405	4,418	21,908	17,842	571	-219
5月中	-1,502	-1,800	3,285	5,085	298	11,245	10,707	-146	-94
6月中	-720	-1,523	3,311	4,834	803	11,260	10,468	40	-29
7月中	-1,396	-1,684	3,361	5,045	288	11,404	10,837	-85	-194
8月中	-738	-1,787	3,721	5,508	1,049	11,711	10,635	96	-123
9月中	-1,158	-1,596	3,576	5,172	438	10,999	10,319	-66	-176
10月中	-1,582	-1,858	3,372	5,230	276	11,653	10,988	-227	-162
11月中	-853	-2,032	3,597	5,629	1,179	11,400	10,090	160	-291
12月中	-2,672	-2,486	3,162	5,648	-186	10,664	10,552	147	-445
計	-12,055	-25,918	39,802	65,720	13,863	173,297	156,296	-330	-2,808

注)その他とは、職権による記載・消除等をいう。

10市で人口増加

最高増減率は流山市 2.09%

令和3年中の人口増減を市町村別にみると、10市で人口が増加し、44市町村で減少した。増加数では流山市が4,203人で最も多く、以下、柏市2,680人、印西市1,839人、千葉市1,601人、八千代市

1,178人と続いている。逆に減少数では市原市が2,031人で最も多く、以下、松戸市1,558人、銚子市1,524人、成田市1,515人、佐倉市1,387人の順となっている。

また、増加率では流山市が2.09%で最も大きく、以下、印西市1.78%、袖ヶ浦市0.66%、柏市0.63%、八千代市0.59%と続いている。逆に、減少率では鋸南町が3.26%で最も大きく、以下、九十九里町2.62%、銚子市2.62%、多古町2.57%、勝浦市2.56%の順となっている。

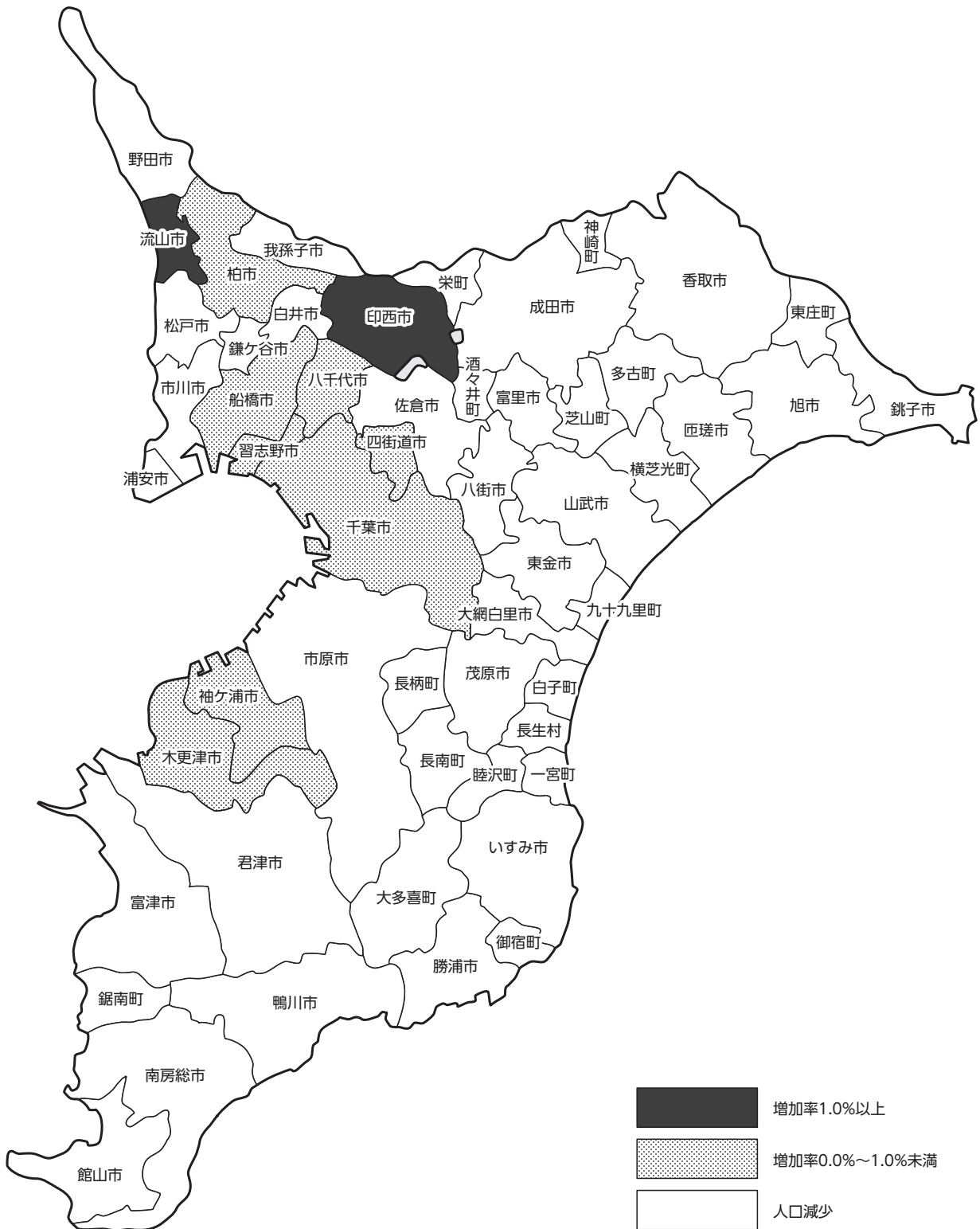
表2 人口増減数上位5市町村 (平成29年～令和3年)

順位	平成29年		平成30年		平成31(令和元)年		令和2年		令和3年	
	市町村	増加数 人	市町村	増加数 人	市町村	増加数 人	市町村	増加数 人	市町村	増加数 人
1	流山市	4,823	流山市	5,074	流山市	4,942	流山市	5,920	流山市	4,203
2	船橋市	4,580	船橋市	4,081	柏市	4,892	松戸市	5,131	柏市	2,680
3	市川市	3,861	柏市	3,595	船橋市	3,340	船橋市	4,029	印西市	1,839
4	柏市	3,743	市川市	2,931	市川市	2,656	習志野市	2,345	千葉市	1,601
5	千葉市	2,226	千葉市	2,217	千葉市	2,467	八千代市	2,087	八千代市	1,178
順位	平成29年		平成30年		平成31(令和元)年		令和2年		令和3年	
	市町村	減少数 人	市町村	減少数 人	市町村	減少数 人	市町村	減少数 人	市町村	減少数 人
1	市原市	1,386	銚子市	1,374	香取市	1,367	千葉市	4,514	市原市	2,031
2	銚子市	1,297	市原市	968	銚子市	1,357	柏市	2,671	松戸市	1,558
3	香取市	1,144	八街市	947	市原市	1,354	佐倉市	2,289	銚子市	1,524
4	君津市	948	香取市	933	君津市	926	市原市	906	成田市	1,515
5	旭市	826	君津市	793	八街市	834	山武市	746	佐倉市	1,387

表3 人口増減率上位5市町村 (平成29年～令和3年)

順位	平成29年		平成30年		平成31(令和元)年		令和2年		令和3年	
	市町村	増加率 %	市町村	増加率 %	市町村	増加率 %	市町村	増加率 %	市町村	増加率 %
1	流山市	2.68	流山市	2.74	流山市	2.60	流山市	3.03	流山市	2.09
2	印西市	2.13	印西市	2.07	印西市	2.23	一宮町	2.13	印西市	1.78
3	袖ヶ浦市	0.97	袖ヶ浦市	1.26	柏市	1.15	印西市	1.64	袖ヶ浦市	0.66
4	四街道市	0.96	四街道市	0.93	袖ヶ浦市	1.07	習志野市	1.35	柏市	0.63
5	八千代市	0.90	浦安市	0.89	四街道市	0.89	酒々井町	1.24	八千代市	0.59
順位	平成29年		平成30年		平成31(令和元)年		令和2年		令和3年	
	市町村	減少率 %	市町村	減少率 %	市町村	減少率 %	市町村	減少率 %	市町村	減少率 %
1	長南町	2.76	芝山町	2.66	鋸南町	3.03	鋸南町	4.89	鋸南町	3.26
2	勝浦市	2.73	鋸南町	2.55	長柄町	2.82	長南町	4.21	九十九里町	2.62
3	九十九里町	2.50	大多喜町	2.37	長南町	2.25	九十九里町	2.93	銚子市	2.62
4	銚子市	2.06	勝浦市	2.23	銚子市	2.25	勝浦市	2.54	多古町	2.57
5	鋸南町	1.94	銚子市	2.23	勝浦市	2.17	大多喜町	2.27	勝浦市	2.56

図4 市町村別人口増減率（令和3年1月～令和3年12月）



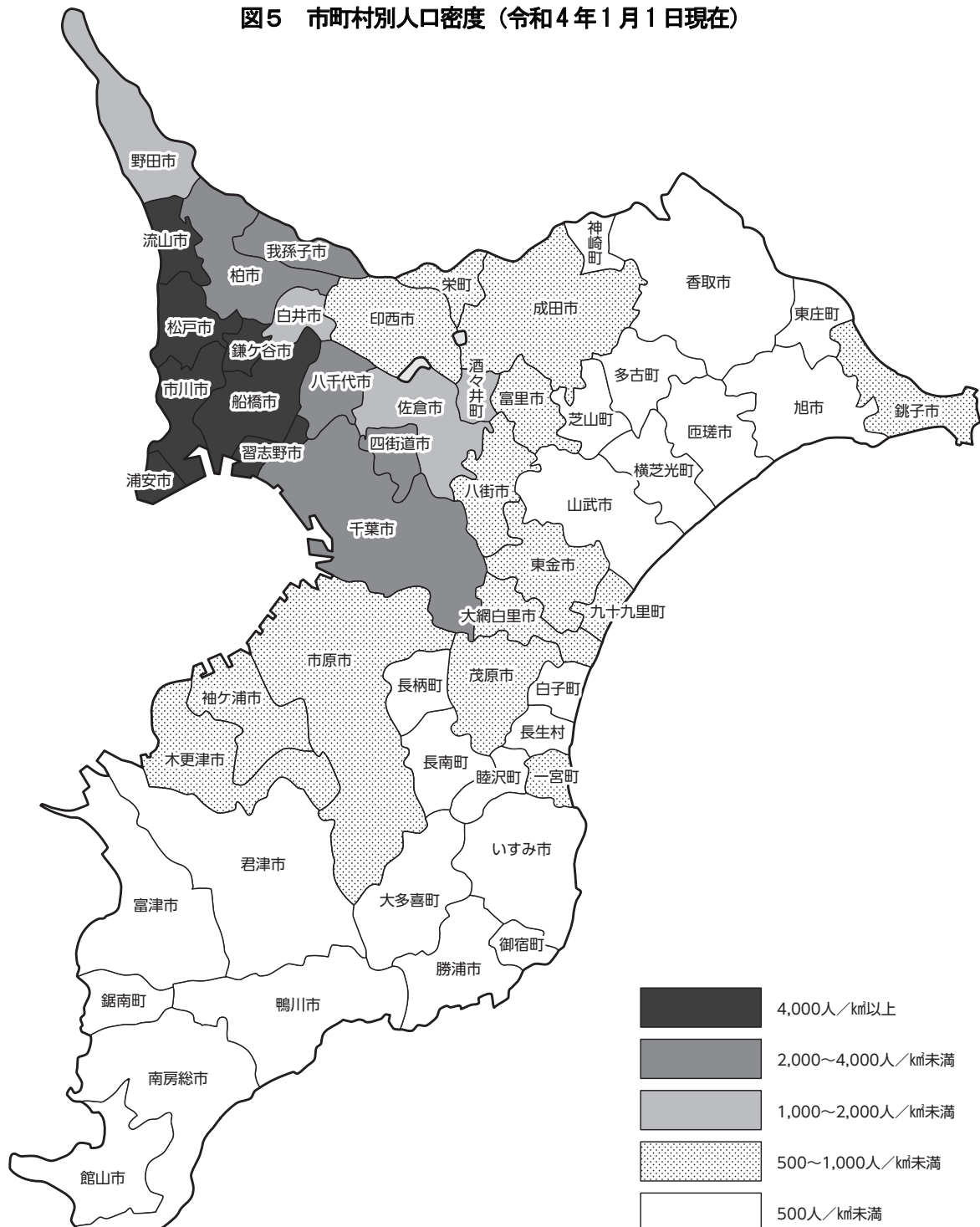
3. 人口密度

県人口密度 1,216.3 人/km²
市町村別人口密度は浦安市が
9,792.3 人/km²で最高

本県の人口密度は、令和4年1月1日現在 1,216.3 人/km²で、前年の人口密度（1218.6 人/km²）に比べ 2.3 人/km²低くなった。市郡別にみると、市部 1,380.1 人/km²、郡部 256.9 人/km²で、市部は郡部の約5.4倍の人口密度となっている。

人口密度を市町村別にみると、浦安市が 9,792.3 人/km²で最も高く、以下、市川市 8,623.2 人/km²、習志野市 8,407.8 人/km²、松戸市 8,086.5 人/km²、船橋市 7,526.8 人/km²と続き、逆に人口密度の低い市町村は、大多喜町 66.3 人/km²、長南町 107.5 人/km²、長柄町 139.0 人/km²、鋸南町 148.6 人/km²、南房総市 151.8 人/km²の順となっている。

図5 市町村別人口密度（令和4年1月1日現在）



4. 世帯数

県世帯数 280 万世帯
1 世帯当たり人員は 2.24 人

令和4年1月1日現在の本県の世帯数は 2,801,855 世帯

で、前年の世帯数 2,779,954 世帯に比べて 21,901 世帯増加し、増減率では0.79%となり、人口増減率 -0.19%よりも高い率となっている。

1 世帯当たり人員は 2.24 人で、前年の 2.26 人に比べ 0.02 人減少した。

また、1 世帯当たり人員を市町村別にみると、東庄町の 2.81 人が最も多く、以下、芝山町 2.75 人、睦沢町 2.70 人、多古町 2.67 人、長南町 2.67 人と続き、逆に最も少ないのは市川市の 2.03 人で、以下、勝浦市 2.05 人、浦安市 2.12 人、松戸市 2.13 人、千葉市 2.15 人の順となっている。

県の 1 世帯当たり人員より少ないのは 12 市町で、多いのは 42 市町村となっている。

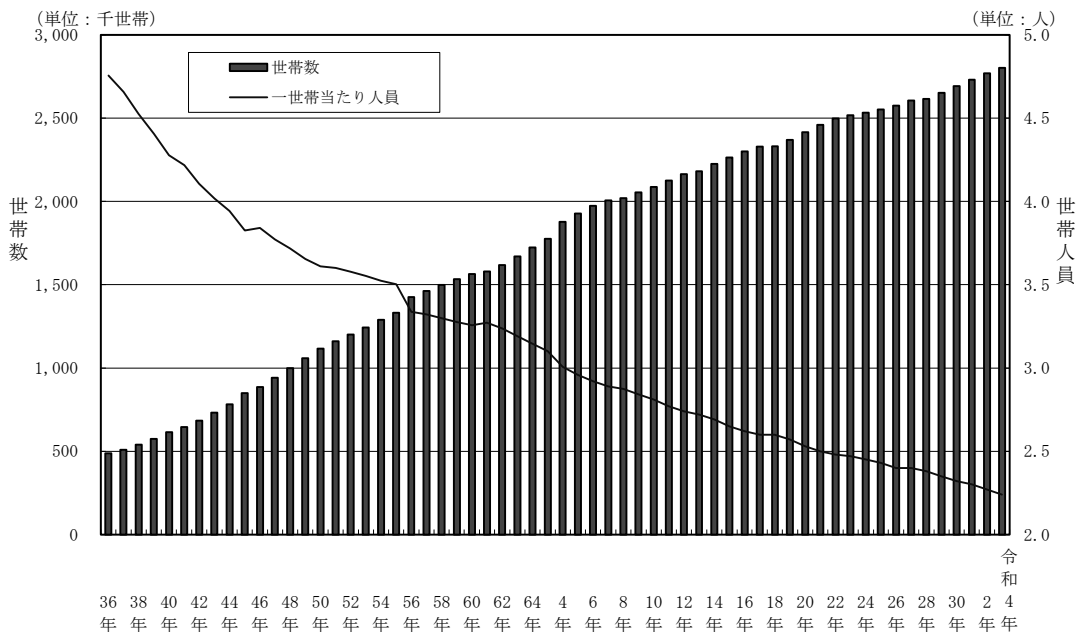
表4 月別世帯増減数（令和3年中）

（単位：世帯）

区分	増減数	転入	転出	その他
1月中	1,236	10,446	7,768	-1,442
2月中	-770	8,568	8,626	-712
3月中	11,718	23,709	13,285	1,294
4月中	6,570	14,832	9,164	902
5月中	909	7,718	6,073	-736
6月中	1,112	7,637	6,220	-305
7月中	328	7,425	6,400	-697
8月中	554	7,341	6,055	-732
9月中	460	7,393	6,187	-746
10月中	75	7,575	6,639	-861
11月中	555	7,443	6,090	-798
12月中	-846	6,741	6,469	-1,118
計	21,901	116,828	88,976	-5,951

注) その他は、県内間の転入転出、死亡世帯及び職権による記載・消除等をいう。

図6 世帯数及び世帯人員数の推移（昭和36年～令和4年、各年1月1日現在）



5. 県外との人口移動

人口移動総数 33 万人

移動率 5.25%

令和3年中の県外との移動者総数（転入者数と転出者数の和）は、329,593人で前年の342,811人に比べ13,218人減少し、移動率（各年7月1日現在人口に対する移動者総数の割合）は5.25%と、前年の5.46%に比べて0.21ポイント下降した。

1万7千人の転入超過

転入超過率 0.27%

令和3年中の県外からの転入者数は173,297人（前年184,756人）、転出者数は156,296人（同158,055人）で、転入超過数は17,001人（同26,701人）となった。

また、令和3年の転入超過率（各年7月1日現在人口に対する転入超過数の割合）は0.27%となり、前年の0.42%に比べて0.15ポイント下降した。

なお、県外（46都道府県）との関係は、38都道府県から転入超過となり、8県へ転出超過となっている。

表5 年次別他都道府県間人口移動総数（平成14年～令和3年）

年次	移動数	移動率	転入超過数 (-は転出超過)	転入超過率 (-は転出超過)	転入数	転出数	千葉県人口 (各年7月1日現在)
平成14年	392,787人	6.55%	17,385人	0.29%	205,086人	187,701人	5,992,362
15年	397,319	6.60	16,827	0.28	207,073	190,246	6,020,313
16年	384,037	6.35	6,233	0.10	195,135	188,902	6,048,643
17年	382,865	6.32	9,173	0.15	196,019	186,846	6,059,169
18年	380,885	6.27	14,845	0.24	197,865	183,020	6,073,549
19年	381,227	6.25	25,649	0.42	203,438	177,789	6,102,892
20年	376,061	6.13	30,077	0.49	203,069	172,992	6,139,750
21年	368,613	5.97	26,341	0.43	197,477	171,136	6,177,586
22年	354,989	5.73	12,669	0.20	183,829	171,160	6,199,614
23年	345,430	5.56	-11,418	-0.18	167,006	178,424	6,215,256
24年	333,281	5.38	-8,571	-0.14	162,355	170,926	6,197,944
25年	327,570	5.29	6,982	0.11	167,276	160,294	6,191,925
26年	328,341	5.30	15,435	0.25	171,888	156,453	6,195,734
27年	348,343	5.61	21,979	0.35	185,161	163,182	6,207,032
28年	347,940	5.58	28,964	0.46	188,452	159,488	6,239,018
29年	359,831	5.75	30,169	0.48	195,000	164,831	6,254,216
30年	369,647	5.90	31,191	0.50	200,419	169,228	6,267,917
平成31(令和元)年	381,127	6.07	32,475	0.52	206,801	174,326	6,277,952
令和2年	342,811	5.46	26,701	0.42	184,756	158,055	6,284,300
3年	329,593	5.25	17,001	0.27	173,297	156,296	6,281,299

表6 千葉県との転入・転出超過上位都道府県（平成29年～令和3年）

順位	平成29年		平成30年		平成31(令和元)年		令和2年		令和3年	
	都道府県	転入超過数	都道府県	転入超過数	都道府県	転入超過数	都道府県	転入超過数	都道府県	転入超過数
1	茨城県	1,292人	茨城県	1,512人	茨城県	1,018人	東京都	3,559人	東京都	8,595人
2	福岡県	1,200	大阪府	1,276	大阪府	1,000	愛知県	1,169	宮城県	792
3	大阪府	886	福岡県	1,002	福岡県	966	茨城県	824	愛知県	759
4	宮城県	805	宮城県	892	愛知県	956	大阪府	707	大阪府	657
5	青森県	709	北海道	681	兵庫県	836	福岡県	618	新潟県	606
順位	平成29年		平成30年		平成31(令和元)年		令和2年		令和3年	
	都道府県	転出超過数	都道府県	転出超過数	都道府県	転出超過数	都道府県	転出超過数	都道府県	転出超過数
1	東京都	1,165人	東京都	1,939人	東京都	2,374人	神奈川県	1,160人	神奈川県	551人
2	埼玉県	646	神奈川県	1,135	神奈川県	1,886	埼玉県	552	茨城県	432
3	神奈川県	559	埼玉県	936	埼玉県	1,298	群馬県	129	埼玉県	214
4	群馬県	86	鳥取県	14	滋賀県	58	沖縄県	46	山梨県	187
5					沖縄県	9			群馬県	143

統計表

第1表 市区町村別

区 分	令和4年1月1日					
				うち外国人		
	総数	男	女	総数	男	女
県 計	6,272,900 人	3,109,220 人	3,163,680 人	161,923 人	78,092 人	83,831 人
市 計	6,079,737	3,014,333	3,065,404	159,092	76,791	82,301
郡 計	193,163	94,887	98,276	2,831	1,301	1,530
千 葉 市	977,306	481,949	495,357	28,692	13,853	14,839
中 央 区	212,383	106,138	106,245	6,284	2,779	3,505
花見川区	176,909	87,063	89,846	4,876	2,462	2,414
稲毛区	160,177	80,014	80,163	4,376	2,166	2,210
若葉区	146,144	72,463	73,681	3,980	1,932	2,048
緑 区	129,748	63,208	66,540	1,639	793	846
美 浜 区	151,945	73,063	78,882	7,537	3,721	3,816
銚 子 市	56,680	27,423	29,257	2,192	1,134	1,058
市 川 市	495,402	250,244	245,158	17,509	8,747	8,762
船 橋 市	644,443	319,021	325,422	19,021	9,252	9,769
館 山 市	44,523	21,558	22,965	406	115	291
木 更 津 市	136,227	68,530	67,697	2,512	1,106	1,406
松 戸 市	496,350	245,918	250,432	17,210	8,320	8,890
野 田 市	152,204	75,939	76,265	3,594	1,825	1,769
茂 原 市	86,204	42,321	43,883	1,356	507	849
成 田 市	131,227	65,485	65,742	5,766	2,964	2,802
佐 倉 市	166,996	81,470	85,526	3,311	1,511	1,800
東 金 市	57,508	28,855	28,653	1,606	748	858
旭 市	62,920	30,988	31,932	1,383	728	655
習 志 野 市	176,311	87,857	88,454	4,476	2,059	2,417
柏 市	430,096	212,368	217,728	9,767	4,726	5,041
勝 浦 市	16,389	8,346	8,043	164	84	80
市 原 市	267,074	137,011	130,063	5,931	2,686	3,245
流 山 市	205,210	101,001	104,209	3,280	1,596	1,684
八 千 代 市	201,240	98,806	102,434	5,654	2,655	2,999
我 孫 子 市	130,159	63,350	66,809	1,908	900	1,008
鴨 川 市	31,631	14,994	16,637	506	187	319
鎌 ヶ 谷 市	109,916	53,513	56,403	1,737	779	958
君 津 市	81,132	41,241	39,891	887	336	551
富 津 市	41,531	21,006	20,525	483	254	229
浦 安 市	169,407	82,341	87,066	3,958	1,941	2,017
四 街 道 市	94,278	46,662	47,616	2,453	1,370	1,083
袖 ヶ 浦 市	64,359	32,443	31,916	829	403	426
八 街 市	66,562	33,716	32,846	2,437	1,241	1,196
印 西 市	104,888	51,688	53,200	2,173	981	1,192
白 井 市	61,977	30,635	31,342	1,268	706	562
富 里 市	49,203	24,974	24,229	2,753	1,408	1,345
南 房 総 市	34,936	16,638	18,298	350	100	250
匝 瑳 市	34,296	16,893	17,403	416	152	264
香 取 市	70,948	34,916	36,032	909	382	527
山 武 市	47,544	23,733	23,811	1,081	590	491
い す み 市	34,878	17,039	17,839	454	191	263
大 網 白 里 市	47,782	23,461	24,321	660	254	406

注 1)面積については、令和3年10月1日現在、国土交通省国土地理院「全国都道府県市区町村別面積調」による。

2)県計及び市計の面積は、市川市東浜一丁目及び船橋市潮見町両地先の土地 0.10km²を含む。

推計人口

令和3年1月1日			3. 1. 1~4. 1. 1		人口密度 (1km ² 当たり)	面積 ^(注)
総数	男	女	増減数	増減率		
6,284,955 人	3,118,095 人	3,166,860 人	-12,055 人	-0.19 %	1,216.3 人	5,157.31 km ²
6,088,453	3,021,514	3,066,939	-8,716	-0.14	1,380.1	4,405.27
196,502	96,581	99,921	-3,339	-1.70	256.9	752.04
975,705	481,567	494,138	1,601	0.16	3,596.2	271.76
211,913	105,915	105,998	470	0.22	4,750.2	44.71
177,135	87,171	89,964	-226	-0.13	5,174.3	34.19
160,566	80,324	80,242	-389	-0.24	7,548.4	21.22
146,744	72,902	73,842	-600	-0.41	1,735.9	84.19
129,531	63,184	66,347	217	0.17	1,958.5	66.25
149,816	72,071	77,745	2,129	1.42	7,167.2	21.20
58,204	28,159	30,045	-1,524	-2.62	673.2	84.20
496,322	251,112	245,210	-920	-0.19	8,623.2	57.45
643,691	319,155	324,536	752	0.12	7,526.8	85.62
45,025	21,771	23,254	-502	-1.11	404.6	110.05
136,218	68,514	67,704	9	0.01	980.8	138.90
497,908	247,066	250,842	-1,558	-0.31	8,086.5	61.38
152,537	76,154	76,383	-333	-0.22	1,469.9	103.55
86,670	42,535	44,135	-466	-0.54	862.7	99.92
132,742	66,210	66,532	-1,515	-1.14	613.7	213.84
168,383	82,282	86,101	-1,387	-0.82	1,610.5	103.69
58,003	29,125	28,878	-495	-0.85	645.3	89.12
63,600	31,312	32,288	-680	-1.07	482.3	130.45
176,136	87,885	88,251	175	0.10	8,407.8	20.97
427,416	211,269	216,147	2,680	0.63	3,748.4	114.74
16,820	8,625	8,195	-431	-2.56	174.4	93.96
269,105	138,165	130,940	-2,031	-0.75	725.4	368.16
201,007	98,962	102,045	4,203	2.09	5,810.0	35.32
200,062	98,200	101,862	1,178	0.59	3,915.9	51.39
130,401	63,495	66,906	-242	-0.19	3,016.4	43.15
32,079	15,176	16,903	-448	-1.40	165.5	191.14
109,988	53,640	56,348	-72	-0.07	5,214.2	21.08
82,034	41,804	40,230	-902	-1.10	254.5	318.78
42,302	21,427	20,875	-771	-1.82	202.2	205.40
170,667	83,131	87,536	-1,260	-0.74	9,792.3	17.30
93,793	46,485	47,308	485	0.52	2,731.1	34.52
63,939	32,252	31,687	420	0.66	678.0	94.92
67,711	34,317	33,394	-1,149	-1.70	888.2	74.94
103,049	50,803	52,246	1,839	1.78	847.3	123.79
62,413	30,890	31,523	-436	-0.70	1,746.8	35.48
49,876	25,337	24,539	-673	-1.35	913.2	53.88
35,692	16,969	18,723	-756	-2.12	151.8	230.10
34,908	17,191	17,717	-612	-1.75	337.8	101.52
72,149	35,531	36,618	-1,201	-1.66	270.4	262.35
48,389	24,174	24,215	-845	-1.75	323.9	146.77
35,446	17,305	18,141	-568	-1.60	221.4	157.50
48,063	23,519	24,544	-281	-0.58	822.7	58.08

第1表 市区町村別

区 分	令和4年1月1日					
				うち外国人		
	総数	男	女	総数	男	女
印 旛 郡	40,375 人	19,819 人	20,556 人	717 人	294 人	423 人
酒々井町	20,506	10,062	10,444	463	193	270
栄町	19,869	9,757	10,112	254	101	153
香 取 郡	31,996	16,042	15,954	717	427	290
神崎町	5,690	2,865	2,825	126	71	55
多古町	13,363	6,750	6,613	363	203	160
東庄町	12,943	6,427	6,516	228	153	75
山 武 郡	42,845	21,007	21,838	774	350	424
九十九里町	14,211	7,019	7,192	272	142	130
芝山町	6,907	3,422	3,485	174	74	100
横芝光町	21,727	10,566	11,161	328	134	194
長 生 郡	55,864	27,418	28,446	428	148	280
一宮町	11,906	5,825	6,081	101	34	67
睦沢町	6,678	3,223	3,455	41	8	33
長生村	13,612	6,669	6,943	99	29	70
白子町	10,078	5,018	5,060	106	52	54
長柄町	6,550	3,224	3,326	56	20	36
長南町	7,040	3,459	3,581	25	5	20
夷 隅 郡	15,371	7,369	8,002	119	52	67
大宿町	8,615	4,159	4,456	78	36	42
御宿町	6,756	3,210	3,546	41	16	25
安 房 郡	6,712	3,232	3,480	76	30	46
鋸南町	6,712	3,232	3,480	76	30	46

注 1)面積については、令和3年10月1日現在、国土交通省国土地理院「全国都道府県市区町村別面積調」による。

2)県計及び市計の面積は、市川市東浜一丁目及び船橋市潮見町両地先の土地 0.10km²を含む。

推計人口（つづき）

令和3年1月1日			3. 1. 1～4. 1. 1		人口密度 (1km ² 当たり)	面積 ^{注)}
総数	男	女	増減数	増減率		
40,781 人	19,980 人	20,801 人	-406 人	-1.00 %	783.7 人	51.52 km ²
20,705	10,136	10,569	-199	-0.96	1,078.7	19.01
20,076	9,844	10,232	-207	-1.03	611.2	32.51
32,691	16,421	16,270	-695	-2.13	230.3	138.95
5,773	2,912	2,861	-83	-1.44	285.9	19.90
13,715	6,940	6,775	-352	-2.57	183.6	72.80
13,203	6,569	6,634	-260	-1.97	279.8	46.25
43,675	21,441	22,234	-830	-1.90	318.1	134.71
14,594	7,200	7,394	-383	-2.62	581.0	24.46
7,025	3,476	3,549	-118	-1.68	159.7	43.24
22,056	10,765	11,291	-329	-1.49	324.2	67.01
56,734	27,881	28,853	-870	-1.53	246.1	226.96
12,056	5,918	6,138	-150	-1.24	517.9	22.99
6,737	3,249	3,488	-59	-0.88	187.6	35.59
13,766	6,781	6,985	-154	-1.12	481.8	28.25
10,270	5,100	5,170	-192	-1.87	366.5	27.50
6,716	3,308	3,408	-166	-2.47	139.0	47.11
7,189	3,525	3,664	-149	-2.07	107.5	65.51
15,683	7,533	8,150	-312	-1.99	99.3	154.72
8,816	4,272	4,544	-201	-2.28	66.3	129.87
6,867	3,261	3,606	-111	-1.62	271.9	24.85
6,938	3,325	3,613	-226	-3.26	148.6	45.17
6,938	3,325	3,613	-226	-3.26	148.6	45.17

第2表 市区町村別自然動態（男女別）

区 分	出 生			死 亡			増減数
	総数	男	女	総数	男	女	
県 計	39,802	20,288	19,514	65,720	35,569	30,151	-25,918
市 計	39,091	19,921	19,170	62,574	33,968	28,606	-23,483
郡 計	711	367	344	3,146	1,601	1,545	-2,435
千 葉 市	6,119	3,155	2,964	9,648	5,349	4,299	-3,529
中 央 区	1,538	795	743	2,115	1,172	943	-577
花 見 川 区	1,056	536	520	1,810	984	826	-754
稲 毛 区	966	475	491	1,595	884	711	-629
若 葉 区	837	451	386	1,784	992	792	-947
緑 区	884	469	415	1,176	650	526	-292
美 浜 区	838	429	409	1,168	667	501	-330
銚 子 市	147	60	87	1,052	505	547	-905
市 川 市	3,763	1,875	1,888	4,105	2,258	1,847	-342
船 橋 市	4,382	2,207	2,175	5,903	3,314	2,589	-1,521
館 山 市	210	107	103	747	366	381	-537
木 更 津 市	945	490	455	1,486	795	691	-541
松 戸 市	3,286	1,727	1,559	4,913	2,766	2,147	-1,627
野 田 市	800	397	403	1,787	976	811	-987
茂 原 市	412	200	212	1,212	633	579	-800
成 田 市	865	422	443	1,179	646	533	-314
佐 倉 市	848	463	385	1,837	1,015	822	-989
東 金 市	291	143	148	717	379	338	-426
旭 市	367	197	170	872	420	452	-505
習 志 野 市	1,190	567	623	1,425	790	635	-235
柏 市	3,067	1,603	1,464	4,085	2,182	1,903	-1,018
勝 浦 市	44	14	30	308	156	152	-264
市 原 市	1,515	773	742	3,077	1,734	1,343	-1,562
流 山 市	2,108	1,045	1,063	1,741	940	801	367
八 千 代 市	1,456	744	712	1,850	1,002	848	-394
我 孫 子 市	736	374	362	1,442	756	686	-706
鴨 川 市	163	91	72	596	287	309	-433
鎌 ヶ 谷 市	682	325	357	1,128	623	505	-446
君 津 市	451	225	226	1,026	531	495	-575
富 津 市	161	80	81	723	367	356	-562
浦 安 市	1,124	579	545	1,072	575	497	52
四 街 道 市	687	369	318	919	507	412	-232
袖 ヶ 浦 市	470	247	223	640	356	284	-170
八 街 市	293	135	158	829	474	355	-536
印 西 市	891	455	436	742	373	369	149
白 井 市	298	154	144	576	321	255	-278
富 里 市	261	135	126	510	290	220	-249
南 房 総 市	92	52	40	748	360	388	-656
匝 瑳 市	149	75	74	561	279	282	-412
香 取 市	267	140	127	1,082	560	522	-815
山 武 市	187	99	88	765	426	339	-578
い す み 市	126	62	64	630	323	307	-504
大 網 白 里 市	238	135	103	641	334	307	-403

(令和3年1月1日～令和4年1月1日)

(単位：人)

区 分	出 生			死 亡			増減数
	総数	男	女	総数	男	女	
印 旛 郡	161	85	76	415	219	196	-254
酒 々 井 町	91	44	47	188	109	79	-97
栄 町	70	41	29	227	110	117	-157
香 取 郡	120	65	55	542	283	259	-422
神 崎 町	18	10	8	92	49	43	-74
多 古 町	47	30	17	225	121	104	-178
東 庄 町	55	25	30	225	113	112	-170
山 武 郡	154	81	73	749	395	354	-595
九 十 九 里 町	30	19	11	270	131	139	-240
芝 山 町	25	9	16	105	54	51	-80
横 芝 光 町	99	53	46	374	210	164	-275
長 生 郡	233	115	118	935	459	476	-702
一 宮 町	77	36	41	156	74	82	-79
睦 沢 町	28	12	16	105	50	55	-77
長 生 村	42	21	21	213	112	101	-171
白 子 町	31	17	14	194	96	98	-163
長 柄 町	22	12	10	117	58	59	-95
長 南 町	33	17	16	150	69	81	-117
夷 隅 郡	28	14	14	334	170	164	-306
大 多 喜 町	18	8	10	169	85	84	-151
御 宿 町	10	6	4	165	85	80	-155
安 房 郡	15	7	8	171	75	96	-156
鋸 南 町	15	7	8	171	75	96	-156

第2表の2 市区町村別自然動態(日本人・外国人)

区	分	出 生			死 亡			増減数	うち外国人 増減数
		総数	日本人	外国人	総数	日本人	外国人		
県	計	39,802	38,451	1,351	65,720	65,413	307	-25,918	1,044
市	計	39,091	37,758	1,333	62,574	62,272	302	-23,483	1,031
郡	計	711	693	18	3,146	3,141	5	-2,435	13
千	葉 市	6,119	5,932	187	9,648	9,599	49	-3,529	138
	中 央 区	1,538	1,506	32	2,115	2,096	19	-577	13
	花見川区	1,056	1,011	45	1,810	1,805	5	-754	40
	稲毛区	966	930	36	1,595	1,589	6	-629	30
	若葉区	837	823	14	1,784	1,776	8	-947	6
	緑 区	884	877	7	1,176	1,173	3	-292	4
	美 浜 区	838	785	53	1,168	1,160	8	-330	45
銚	子 市	147	143	4	1,052	1,051	1	-905	3
市	川 市	3,763	3,589	174	4,105	4,076	29	-342	145
船	橋 市	4,382	4,205	177	5,903	5,872	31	-1,521	146
館	山 市	210	210	0	747	745	2	-537	-2
木	更 津 市	945	928	17	1,486	1,479	7	-541	10
松	戸 市	3,286	3,084	202	4,913	4,881	32	-1,627	170
野	田 市	800	768	32	1,787	1,782	5	-987	27
茂	原 市	412	406	6	1,212	1,200	12	-800	-6
成	田 市	865	803	62	1,179	1,169	10	-314	52
佐	倉 市	848	818	30	1,837	1,832	5	-989	25
東	金 市	291	279	12	717	711	6	-426	6
旭	志 野 市	367	365	2	872	869	3	-505	-1
習	志 野 市	1,190	1,166	24	1,425	1,415	10	-235	14
柏	勝 浦 市	3,067	2,996	71	4,085	4,068	17	-1,018	54
勝	浦 市	44	44	0	308	307	1	-264	-1
市	原 市	1,515	1,478	37	3,077	3,059	18	-1,562	19
流	山 市	2,108	2,077	31	1,741	1,738	3	367	28
八	千 代 市	1,456	1,384	72	1,850	1,844	6	-394	66
我	孫 子 市	736	720	16	1,442	1,435	7	-706	9
鴨	川 市	163	158	5	596	596	0	-433	5
鎌	ヶ 谷 市	682	663	19	1,128	1,124	4	-446	15
君	津 市	451	444	7	1,026	1,022	4	-575	3
富	津 市	161	158	3	723	721	2	-562	1
浦	安 市	1,124	1,089	35	1,072	1,068	4	52	31
四	街 道 市	687	663	24	919	917	2	-232	22
袖	ヶ 浦 市	470	465	5	640	637	3	-170	2
八	街 市	293	275	18	829	826	3	-536	15
印	西 市	891	874	17	742	741	1	149	16
白	井 市	298	289	9	576	574	2	-278	7
富	里 市	261	241	20	510	499	11	-249	9
南	房 総 市	92	92	0	748	748	0	-656	0
匝	瑳 市	149	149	0	561	559	2	-412	-2
香	取 市	267	263	4	1,082	1,080	2	-815	2
山	武 市	187	179	8	765	762	3	-578	5
い	す み 市	126	125	1	630	627	3	-504	-2
大	網 白 里 市	238	236	2	641	639	2	-403	0

(令和3年1月1日～令和4年1月1日)

(単位：人)

区 分	出 生			死 亡			増減数	うち外国人 増減数
	総数	日本人	外国人	総数	日本人	外国人		
印 旛 郡	161	151	10	415	414	1	-254	9
酒 々 井 町	91	83	8	188	187	1	-97	7
栄 町	70	68	2	227	227	0	-157	2
香 取 郡	120	118	2	542	541	1	-422	1
神 崎 町	18	17	1	92	92	0	-74	1
多 古 町	47	46	1	225	224	1	-178	0
東 庄 町	55	55	0	225	225	0	-170	0
山 武 郡	154	150	4	749	748	1	-595	3
九 十 九 里 町	30	29	1	270	270	0	-240	1
芝 山 町	25	25	0	105	105	0	-80	0
横 芝 光 町	99	96	3	374	373	1	-275	2
長 生 郡	233	231	2	935	934	1	-702	1
一 宮 町	77	76	1	156	156	0	-79	1
睦 沢 町	28	28	0	105	105	0	-77	0
長 生 村	42	41	1	213	212	1	-171	0
白 子 町	31	31	0	194	194	0	-163	0
長 柄 町	22	22	0	117	117	0	-95	0
長 南 町	33	33	0	150	150	0	-117	0
夷 隅 郡	28	28	0	334	334	0	-306	0
大 多 喜 町	18	18	0	169	169	0	-151	0
御 宿 町	10	10	0	165	165	0	-155	0
安 房 郡	15	15	0	171	170	1	-156	-1
鋸 南 町	15	15	0	171	170	1	-156	-1

第3表 市区町村別社会動態（男女別）

区 分	転 入						
	総数	県内から		県外から		その他	
		男	女	男	女	男	女
県 計	303,234	64,816	60,051	95,537	77,760	3,134	1,936
市 計	296,754	62,922	58,334	93,922	76,660	3,042	1,874
郡 計	6,480	1,894	1,717	1,615	1,100	92	62
千 葉 市 計	56,178	15,647	14,186	14,037	11,502	524	282
中 央 区	14,531	4,007	3,590	3,733	2,979	139	83
花 見 川 区	9,903	2,745	2,435	2,537	2,050	89	47
稲 毛 区	8,819	2,382	2,144	2,381	1,788	88	36
若 葉 区	7,364	2,391	1,977	1,727	1,104	122	43
緑 区	5,792	1,897	1,820	1,046	977	33	19
美 浜 区	9,769	2,225	2,220	2,613	2,604	53	54
銚 子 市	1,412	236	181	580	364	33	18
市 川 市	29,792	3,812	3,732	12,053	9,826	232	137
船 橋 市	33,462	6,353	6,002	11,297	9,216	360	234
館 山 市	1,901	464	339	664	412	10	12
木 更 津 市	5,988	1,517	1,281	1,788	1,342	41	19
松 戸 市	23,447	3,310	3,144	8,837	7,690	295	171
野 田 市	5,646	867	775	2,184	1,646	103	71
茂 原 市	3,128	924	834	769	547	32	22
成 田 市	6,863	1,477	1,321	2,337	1,624	59	45
佐 倉 市	5,649	1,403	1,406	1,475	1,242	74	49
東 金 市	2,834	949	705	682	426	55	17
旭 市	1,798	450	432	503	357	28	28
習 志 野 市	10,022	2,276	2,141	3,044	2,423	87	51
柏 市	22,275	3,774	3,635	7,897	6,629	200	140
勝 浦 市	562	106	100	219	129	6	2
市 原 市	8,975	2,346	1,822	2,904	1,680	145	78
流 山 市	12,518	1,851	1,950	4,500	4,069	81	67
八 千 代 市	10,741	2,641	2,650	2,805	2,476	89	80
我 孫 子 市	5,084	958	904	1,737	1,414	53	18
鴨 川 市	1,377	262	286	395	421	7	6
鎌 ヶ 谷 市	5,122	1,375	1,425	1,170	1,077	45	30
君 津 市	2,633	794	687	687	447	13	5
富 津 市	1,267	353	332	360	201	10	11
浦 安 市	9,314	1,067	1,148	3,562	3,417	72	48
四 街 道 市	4,158	1,317	1,223	853	693	49	23
袖 ヶ 浦 市	2,897	902	768	698	498	18	13
八 街 市	3,382	826	585	1,015	844	73	39
印 西 市	5,433	1,296	1,307	1,380	1,371	37	42
白 井 市	2,142	536	481	611	464	28	22
富 里 市	3,027	753	676	822	689	59	28
南 房 総 市	906	238	248	212	189	10	9
匝 瑳 市	694	225	203	130	109	17	10
香 取 市	1,743	378	331	566	445	17	6
山 武 市	1,560	433	364	453	238	49	23
い す み 市	980	232	214	276	241	10	7
大 網 白 里 市	1,844	574	516	420	302	21	11

(令和3年1月1日～令和4年1月1日)

(単位：人)

総数	転 出						増減数
	県内へ		県外へ		その他		
	男	女	男	女	男	女	
289,371	64,950	60,247	87,357	68,939	4,774	3,104	13,863
281,987	62,837	58,307	85,549	67,653	4,634	3,007	14,767
7,384	2,113	1,940	1,808	1,286	140	97	-904
51,048	14,028	12,999	12,687	9,796	917	621	5,130
13,484	3,673	3,490	3,376	2,542	230	173	1,047
9,375	2,573	2,466	2,297	1,759	161	119	528
8,579	2,351	2,103	2,266	1,645	135	79	240
7,017	2,296	1,776	1,661	1,021	181	82	347
5,283	1,578	1,562	1,162	926	31	24	509
7,310	1,557	1,602	1,925	1,903	179	144	2,459
2,031	386	341	615	488	139	62	-619
30,370	5,061	4,669	10,966	8,687	555	432	-578
31,189	6,435	6,011	10,277	7,853	325	288	2,273
1,866	465	402	626	364	1	8	35
5,438	1,330	1,229	1,659	1,161	36	23	550
23,378	3,957	3,653	8,508	7,136	86	38	69
4,992	717	656	1,938	1,458	135	88	654
2,794	842	780	604	476	60	32	334
8,064	1,851	1,736	2,326	1,838	197	116	-1,201
6,047	1,578	1,482	1,557	1,304	77	49	-398
2,903	1,009	762	595	373	116	48	-69
1,973	467	468	588	405	27	18	-175
9,612	2,338	2,165	2,745	2,142	129	93	410
18,577	3,074	2,927	6,832	5,255	287	202	3,698
729	190	153	274	106	4	2	-167
9,444	2,592	2,052	2,772	1,717	224	87	-469
8,682	1,613	1,640	2,803	2,480	82	64	3,836
9,169	2,095	2,160	2,370	2,207	206	131	1,572
4,620	872	848	1,570	1,221	69	40	464
1,392	278	336	356	394	16	12	-15
4,748	1,228	1,257	1,118	1,020	73	52	374
2,960	1,001	806	723	387	27	16	-327
1,476	520	430	313	172	24	17	-209
10,626	1,684	1,603	3,745	3,456	66	72	-1,312
3,441	946	842	851	668	107	27	717
2,307	751	606	534	369	33	14	590
3,995	922	834	1,118	908	136	77	-613
3,743	808	782	1,016	981	86	70	1,690
2,300	599	552	579	431	85	54	-158
3,451	846	772	918	790	78	47	-424
1,006	264	281	205	231	14	11	-100
894	272	275	166	144	28	9	-200
2,129	475	439	621	499	60	35	-386
1,827	537	507	418	243	94	28	-267
1,044	300	326	212	183	11	12	-64
1,722	506	526	344	310	24	12	122

第3表 市区町村別社会動態（男女別）

区 分	転 入						
	総数	県内から		県外から		その他	
		男	女	男	女	男	女
印 旛 郡	1,662	564	499	343	217	19	20
酒 々 井 町	1,022	355	304	217	117	16	13
栄 町	640	209	195	126	100	3	7
香 取 郡	828	237	197	218	145	25	6
神 崎 町	200	56	52	44	32	12	4
多 古 町	350	113	86	88	57	6	0
東 庄 町	278	68	59	86	56	7	2
山 武 郡	1,153	388	337	217	188	12	11
九 十 里 町	383	113	97	85	82	3	3
芝 山 町	211	80	64	39	21	5	2
横 芝 光 町	559	195	176	93	85	4	6
長 生 郡	2,148	539	536	639	389	27	18
一 宮 町	775	121	138	351	151	9	5
睦 沢 町	181	48	62	32	37	2	0
長 生 村	519	154	160	101	95	5	4
白 子 町	374	108	84	97	75	4	6
長 柄 町	172	67	54	31	10	7	3
長 南 町	127	41	38	27	21	0	0
夷 隅 郡	510	120	108	141	127	8	6
大 多 喜 町	229	58	55	53	56	2	5
御 宿 町	281	62	53	88	71	6	1
安 房 郡	179	46	40	57	34	1	1
鋸 南 町	179	46	40	57	34	1	1

(令和3年1月1日～令和4年1月1日) (つづき)

(単位：人)

総数	転 出						増減数
	県内へ		県外へ		その他		
	男	女	男	女	男	女	
1,814	446	424	477	396	30	41	-152
1,124	273	251	300	259	24	17	-102
690	173	173	177	137	6	24	-50
1,101	295	280	314	167	32	13	-273
209	59	55	49	28	12	6	-9
524	149	140	150	72	7	6	-174
368	87	85	115	67	13	1	-90
1,388	449	431	253	195	35	25	-235
526	164	164	103	86	3	6	-143
249	85	74	34	33	14	9	-38
613	200	193	116	76	18	10	-54
2,316	679	591	609	386	36	15	-168
846	179	127	346	181	11	2	-71
163	57	60	12	30	1	3	18
502	152	138	124	81	5	2	17
403	133	137	67	51	12	3	-29
243	105	77	35	19	3	4	-71
159	53	52	25	24	4	1	-32
516	167	148	110	90	0	1	-6
279	91	75	58	54	0	1	-50
237	76	73	52	36	0	0	44
249	77	66	45	52	7	2	-70
249	77	66	45	52	7	2	-70

第3表の2 市区町村別社会動態(日本人・外国人)

区	分	転入							
		総数	県内から		県外から		その他		
			日本人	外国人	日本人	外国人	日本人	外国人	
県	計	303,234	115,368	9,499	148,567	24,730	3,014	2,056	
市	計	296,754	112,076	9,180	146,552	24,030	2,927	1,989	
郡	計	6,480	3,292	319	2,015	700	87	67	
千	葉	市	56,178	27,586	2,247	22,039	3,500	510	296
	中	区	14,531	7,121	476	6,024	688	151	71
	花	区	9,903	4,689	491	3,979	608	75	61
	稲	区	8,819	4,167	359	3,707	462	81	43
	若	区	7,364	4,027	341	2,322	509	112	53
	緑	区	5,792	3,564	153	1,842	181	41	11
	美	区	9,769	4,018	427	4,165	1,052	50	57
銚	子	市	1,412	324	93	557	387	36	15
市	川	市	29,792	7,004	540	19,083	2,796	309	60
船	橋	市	33,462	11,392	963	18,059	2,454	321	273
館	山	市	1,901	778	25	994	82	16	6
木	更	津	5,988	2,662	136	2,789	341	33	27
松	戸	市	23,447	5,870	584	13,946	2,581	257	209
野	田	市	5,646	1,520	122	3,229	601	101	73
茂	原	市	3,128	1,668	90	1,113	203	36	18
成	田	市	6,863	2,419	379	2,945	1,016	42	62
佐	倉	市	5,649	2,587	222	2,377	340	58	65
東	金	市	2,834	1,510	144	915	193	50	22
旭		市	1,798	764	118	644	216	30	26
習	志	野	10,022	4,003	414	4,949	518	77	61
柏		市	22,275	6,980	429	12,890	1,636	219	121
勝	浦	市	562	195	11	325	23	5	3
市	原	市	8,975	3,907	261	3,927	657	136	87
流	山	市	12,518	3,625	176	8,086	483	105	43
八	千	代	10,741	4,819	472	4,513	768	85	84
我	孫	子	5,084	1,758	104	2,759	392	39	32
鴨	川	市	1,377	508	40	683	133	9	4
鎌	ヶ	谷	5,122	2,666	134	1,995	252	48	27
君	津	市	2,633	1,427	54	1,026	108	10	8
富	津	市	1,267	653	32	502	59	20	1
浦	安	市	9,314	2,073	142	6,504	475	69	51
四	街	道	4,158	2,376	164	1,269	277	41	31
袖	ヶ	浦	2,897	1,579	91	1,054	142	24	7
八	街	市	3,382	1,193	218	650	1,209	41	71
印	西	市	5,433	2,465	138	2,427	324	52	27
白	井	市	2,142	934	83	884	191	23	27
富	里	市	3,027	1,207	222	801	710	25	62
南	房	総	906	463	23	323	78	12	7
匝	瑳	市	694	400	28	182	57	16	11
香	取	市	1,743	641	68	660	351	14	9
山	武	市	1,560	658	139	383	308	20	52
い	す	み	980	419	27	417	100	12	5
大	網	白	1,844	1,043	47	653	69	26	6

(令和3年1月1日～令和4年1月1日)

(単位：人)

総数	転 出						増減数	うち 外国人 増減数
	県内へ		県外へ		その他			
	日本人	外国人	日本人	外国人	日本人	外国人		
289,371	115,673	9,524	131,077	25,219	929	6,949	13,863	-5,407
281,987	111,979	9,165	128,883	24,319	893	6,748	14,767	-5,033
7,384	3,694	359	2,194	900	36	201	-904	-374
51,048	25,037	1,990	19,313	3,170	193	1,345	5,130	-462
13,484	6,613	550	5,158	760	48	355	1,047	-430
9,375	4,695	344	3,523	533	15	265	528	18
8,579	4,167	287	3,464	447	39	175	240	-45
7,017	3,813	259	2,280	402	58	205	347	37
5,283	3,027	113	1,972	116	8	47	509	69
7,310	2,722	437	2,916	912	25	298	2,459	-111
2,031	659	68	785	318	4	197	-619	-88
30,370	8,972	758	16,773	2,880	63	924	-578	-1,166
31,189	11,309	1,137	15,579	2,551	44	569	2,273	-567
1,866	850	17	948	42	0	9	35	45
5,438	2,447	112	2,398	422	11	48	550	-78
23,378	6,921	689	12,433	3,211	49	75	69	-601
4,992	1,297	76	2,894	502	34	189	654	29
2,794	1,523	99	957	123	16	76	334	13
8,064	3,129	458	3,004	1,160	13	300	-1,201	-461
6,047	2,843	217	2,496	365	11	115	-398	-70
2,903	1,641	130	807	161	19	145	-69	-77
1,973	871	64	675	318	11	34	-175	-56
9,612	4,185	318	4,336	551	21	201	410	-77
18,577	5,569	432	10,593	1,494	59	430	3,698	-170
729	339	4	351	29	2	4	-167	0
9,444	4,381	263	3,836	653	83	228	-469	-139
8,682	3,119	134	4,834	449	7	139	3,836	-20
9,169	3,882	373	3,878	699	58	279	1,572	-27
4,620	1,567	153	2,495	296	17	92	464	-13
1,392	554	60	551	199	1	27	-15	-109
4,748	2,389	96	1,929	209	29	96	374	12
2,960	1,738	69	1,013	97	9	34	-327	-30
1,476	929	21	414	71	10	31	-209	-31
10,626	3,124	163	6,627	574	12	126	-1,312	-195
3,441	1,690	98	1,297	222	6	128	717	24
2,307	1,310	47	786	117	8	39	590	37
3,995	1,426	330	745	1,281	20	193	-613	-306
3,743	1,496	94	1,734	263	7	149	1,690	-17
2,300	1,095	56	907	103	19	120	-158	22
3,451	1,337	281	709	999	21	104	-424	-390
1,006	527	18	345	91	5	20	-100	-21
894	521	26	264	46	2	35	-200	-11
2,129	809	105	818	302	7	88	-386	-67
1,827	910	134	421	240	11	111	-267	14
1,044	589	37	321	74	1	22	-64	-1
1,722	994	38	617	37	10	26	122	21

第3表の2 市区町村別社会動態(日本人・外国人)

区 分	転 入						
	総数	県内から		県外から		その他	
		日本人	外国人	日本人	外国人	日本人	外国人
印 旛 郡	1,662	968	95	461	99	26	13
酒々井町	1,022	610	49	260	74	19	10
栄町	640	358	46	201	25	7	3
香 取 郡	828	365	69	233	130	10	21
神崎町	200	96	12	53	23	2	14
多古町	350	163	36	83	62	2	4
東庄町	278	106	21	97	45	6	3
山 武 郡	1,153	640	85	304	101	10	13
九十九里町	383	182	28	133	34	3	3
芝山町	211	120	24	32	28	1	6
横芝光町	559	338	33	139	39	6	4
長 生 郡	2,148	1036	39	711	317	29	16
一宮町	775	250	9	274	228	9	5
睦沢町	181	107	3	60	9	2	0
長生村	519	308	6	172	24	7	2
白子町	374	176	16	125	47	8	2
長柄町	172	118	3	37	4	3	7
長南町	127	77	2	43	5	0	0
夷 隅 郡	510	216	12	231	37	11	3
大町	229	102	11	102	7	4	3
御宿町	281	114	1	129	30	7	0
安 房 郡	179	67	19	75	16	1	1
鋸南町	179	67	19	75	16	1	1

(令和3年1月1日～令和4年1月1日) (つづき)

(単位：人)

総数	転 出						増減数	うち 外国人 増減数
	県内へ		県外へ		その他			
	日本人	外国人	日本人	外国人	日本人	外国人		
1,814	803	67	756	117	9	62	-152	-39
1,124	471	53	468	91	8	33	-102	-44
690	332	14	288	26	1	29	-50	5
1,101	495	80	298	183	6	39	-273	-82
209	110	4	58	19	3	15	-9	11
524	237	52	114	108	2	11	-174	-69
368	148	24	126	56	1	13	-90	-24
1,388	819	61	280	168	6	54	-235	-84
526	302	26	104	85	3	6	-143	-52
249	139	20	30	37	0	23	-38	-22
613	378	15	146	46	3	25	-54	-10
2,316	1,167	103	606	389	10	41	-168	-161
846	245	61	186	341	1	12	-71	-172
163	116	1	34	8	0	4	18	-1
502	285	5	191	14	3	4	17	9
403	245	25	106	12	6	9	-29	19
243	173	9	46	8	0	7	-71	-10
159	103	2	43	6	0	5	-32	-6
516	271	44	173	27	0	1	-6	-20
279	152	14	94	18	0	1	-50	-12
237	119	30	79	9	0	0	44	-8
249	139	4	81	16	5	4	-70	12
249	139	4	81	16	5	4	-70	12

第4表 市区町村別

区 分	4.1.1	3.1.1~4.1.1			3.1.1	4.1.1
	世帯数	転入	転出 ^{注)}	増減数	世帯数	1世帯当たり人員
県 計	2,801,855	222,875	200,974	21,901	2,779,954	2.24
市 計	2,723,524	218,014	195,699	22,315	2,701,209	2.23
郡 計	78,331	4,861	5,275	-414	78,745	2.47
千 葉 市	454,588	37,919	32,752	5,167	449,421	2.15
中 央 区	110,791	10,897	9,741	1,156	109,635	1.92
花見川区	82,086	6,875	6,015	860	81,226	2.16
稲毛区	75,662	6,122	5,420	702	74,960	2.12
若葉区	65,246	5,186	4,872	314	64,932	2.24
緑 区	51,851	3,412	2,708	704	51,147	2.50
美 浜 区	68,952	5,427	3,996	1,431	67,521	2.20
銚 子 市	25,195	1,262	1,598	-336	25,531	2.25
市 川 市	244,101	23,535	22,288	1,247	242,854	2.03
船 橋 市	293,686	25,489	22,558	2,931	290,755	2.19
館 山 市	20,319	1,545	1,466	79	20,240	2.19
木 更 津 市	59,141	4,424	3,863	561	58,580	2.30
松 戸 市	232,895	18,089	16,657	1,432	231,463	2.13
野 田 市	64,304	4,152	3,562	590	63,714	2.37
茂 原 市	37,511	2,368	2,003	365	37,146	2.30
成 田 市	59,729	5,655	6,206	-551	60,280	2.20
佐 倉 市	70,453	4,924	4,750	174	70,279	2.37
東 金 市	25,508	2,323	2,117	206	25,302	2.25
旭 市	24,488	1,559	1,415	144	24,344	2.57
習 志 野 市	80,295	7,005	6,226	779	79,516	2.20
柏 市	191,832	15,645	12,649	2,996	188,836	2.24
勝 浦 市	7,983	431	584	-153	8,136	2.05
市 原 市	118,559	7,065	6,560	505	118,054	2.25
流 山 市	85,953	7,808	5,615	2,193	83,760	2.39
八 千 代 市	86,988	7,231	5,776	1,455	85,533	2.31
我 孫 子 市	57,068	4,551	3,940	611	56,457	2.28
鴨 川 市	14,562	1,147	1,174	-27	14,589	2.17
鎌 ヶ 谷 市	47,891	3,519	2,943	576	47,315	2.30
君 津 市	35,229	2,046	2,095	-49	35,278	2.30
富 津 市	17,701	987	1,057	-70	17,771	2.35
浦 安 市	79,910	7,407	7,392	15	79,895	2.12
四 街 道 市	39,157	2,689	2,153	536	38,621	2.41
袖 ヶ 浦 市	25,983	1,872	1,382	490	25,493	2.48
八 街 市	28,111	2,756	2,977	-221	28,332	2.37
印 西 市	39,447	2,908	2,039	869	38,578	2.66
白 井 市	24,304	1,305	1,194	111	24,193	2.55
富 里 市	21,846	2,371	2,621	-250	22,096	2.25
南 房 総 市	14,645	684	760	-76	14,721	2.39
匝 瑳 市	12,886	755	767	-12	12,898	2.66
香 取 市	27,537	1,423	1,499	-76	27,613	2.58
山 武 市	19,393	1,188	1,289	-101	19,494	2.45
い す み 市	14,521	756	739	17	14,504	2.40
大 網 白 里 市	19,805	1,221	1,033	188	19,617	2.41

注) 死亡世帯を含む。

世帯数

区 分	4.1.1	3.1.1～4.1.1			3.1.1	4.1.1
	世帯数	転入	転出 ^{注)}	増減数	世帯数	1世帯当たり人員
印 旛 郡 酒 々 井 町 栄 町	17,607	1,190	1,223	-33	17,640	2.29
	9,321	795	836	-41	9,362	2.20
	8,286	395	387	8	8,278	2.40
香 取 郡 神 崎 町 多 古 町 東 庄 町	11,893	634	741	-107	12,000	2.69
	2,286	136	131	5	2,281	2.49
	5,007	285	367	-82	5,089	2.67
	4,600	213	243	-30	4,630	2.81
山 武 郡 九 十 九 里 町 芝 山 町 横 芝 光 町	16,939	985	1,100	-115	17,054	2.53
	6,122	293	375	-82	6,204	2.32
	2,515	156	173	-17	2,532	2.75
	8,302	536	552	-16	8,318	2.62
長 生 郡 一 宮 町 睦 沢 町 長 生 村 白 子 町 長 柄 町 長 南 町	22,488	1,544	1,626	-82	22,570	2.48
	5,076	589	675	-86	5,162	2.35
	2,476	87	81	6	2,470	2.70
	5,628	335	327	8	5,620	2.42
	4,149	298	294	4	4,145	2.43
	2,521	132	145	-13	2,534	2.60
	2,638	103	104	-1	2,639	2.67
夷 隅 郡 大 多 喜 町 御 宿 町	6,434	364	399	-35	6,469	2.39
	3,351	168	189	-21	3,372	2.57
	3,083	196	210	-14	3,097	2.19
安 房 郡 鋸 南 町	2,970	144	186	-42	3,012	2.26
	2,970	144	186	-42	3,012	2.26

第5表 市区町村別県外との移動

区 分	総 数		関 東							
			茨城県		栃木県		群馬県		埼玉県	
	転入	転出	転入	転出	転入	転出	転入	転出	転入	転出
県 計	173,297	156,296	9,166	9,598	2,406	2,480	1,998	2,141	15,889	16,103
市 計	170,582	153,202	8,994	9,294	2,361	2,419	1,958	2,083	15,673	15,803
郡 計	2,715	3,094	172	304	45	61	40	58	216	300
千 葉 市 計	25,539	22,483	1,010	880	380	366	357	285	2,062	2,007
中 央 区	6,712	5,918	289	210	118	104	92	96	589	522
花 見 川 区	4,587	4,056	172	150	59	67	58	40	388	391
稲 毛 区	4,169	3,911	193	177	79	60	75	40	307	374
若 葉 区	2,831	2,682	170	159	54	59	58	40	250	263
緑 区	2,023	2,088	85	83	28	38	31	38	168	146
美 浜 区	5,217	3,828	101	101	42	38	43	31	360	311
銚 子 市	944	1,103	175	337	18	16	18	14	84	66
市 川 市	21,879	19,653	503	589	218	188	184	185	1,442	1,805
船 橋 市	20,513	18,130	620	645	277	242	237	207	1,502	1,651
館 山 市	1,076	990	29	40	14	19	14	9	93	70
木 更 津 市	3,130	2,820	110	122	48	39	32	67	226	245
松 戸 市	16,527	15,644	894	987	189	192	204	192	1,994	2,350
野 田 市	3,830	3,396	408	404	92	109	45	63	1,175	909
茂 原 市	1,316	1,080	46	55	28	24	19	21	113	86
成 田 市	3,961	4,164	377	413	85	131	55	71	278	361
佐 倉 市	2,717	2,861	135	150	35	46	36	42	216	229
東 金 市	1,108	968	79	62	21	20	16	12	95	112
旭 市	860	993	141	120	24	21	22	25	68	103
習 志 野 市	5,467	4,887	207	185	85	72	79	47	368	418
柏 市	14,526	12,087	1,374	1,354	158	162	130	145	1,652	1,433
勝 浦 市	348	380	9	21	4	10	3	9	36	40
市 原 市	4,584	4,489	218	232	86	90	90	91	430	408
流 山 市	8,569	5,283	671	565	101	72	51	51	1,215	779
八 千 代 市	5,281	4,577	193	200	85	82	61	91	390	416
我 孫 子 市	3,151	2,791	469	495	56	45	25	26	308	272
鴨 川 市	816	750	32	19	9	10	20	11	67	83
鎌 ヶ 谷 市	2,247	2,138	107	157	31	29	27	31	243	236
君 津 市	1,134	1,110	60	54	13	17	15	16	79	72
富 津 市	561	485	37	24	7	4	12	10	48	30
浦 安 市	6,979	7,201	158	134	87	92	79	57	463	524
四 街 道 市	1,546	1,519	100	91	26	31	15	25	147	169
袖 ヶ 浦 市	1,196	903	33	45	21	19	8	10	88	50
八 街 市	1,859	2,026	79	143	20	69	17	141	108	196
印 西 市	2,751	1,997	155	133	33	20	15	19	225	159
白 井 市	1,075	1,010	95	80	25	23	3	15	75	101
富 里 市	1,511	1,708	137	129	39	80	21	35	90	148
南 房 総 市	401	436	3	14	3	3	12	2	41	18
匝 瑳 市	239	310	25	35	0	1	4	6	23	34
香 取 市	1,011	1,120	233	286	22	38	13	21	65	87
山 武 市	691	661	33	48	9	12	4	24	46	55
い す み 市	517	395	14	19	7	9	3	3	58	27
大 網 白 里 市	722	654	25	27	5	16	12	4	60	54

(令和3年1月1日～令和4年1月1日)

(単位：人)

区 分	総 数		関 東							
			茨城県		栃木県		群馬県		埼玉県	
	転入	転出	転入	転出	転入	転出	転入	転出	転入	転出
印 旆 郡 酒 々 井 町 栄 町	560	873	41	86	13	10	10	14	44	101
	334	559	20	38	7	8	5	10	22	73
	226	314	21	48	6	2	5	4	22	28
香 取 郡 神 崎 町 多 古 町 東 庄 町	363	481	54	109	5	7	6	4	29	28
	76	77	11	13	0	2	1	0	11	9
	145	222	10	27	4	1	2	3	9	13
	142	182	33	69	1	4	3	1	9	6
山 武 郡 九 十 里 町 芝 山 町 横 芝 光 町	405	448	34	30	8	19	12	10	29	40
	167	189	10	7	4	3	10	7	14	12
	60	67	7	7	1	5	1	1	0	5
	178	192	17	16	3	11	1	2	15	23
長 生 郡 一 宮 町 睦 沢 町 長 生 村 白 子 町 長 柄 町 長 南 町	1,028	995	35	62	13	18	8	28	82	104
	502	527	4	36	3	7	0	23	26	54
	69	42	8	3	1	2	0	0	5	1
	196	205	13	12	4	6	3	5	26	18
	172	118	7	7	4	1	5	0	19	14
	41	54	3	3	1	1	0	0	2	6
夷 隅 郡 大 多 喜 町 御 宿 町	268	200	8	16	4	5	1	2	21	15
	109	112	8	7	0	4	0	2	10	6
	159	88	0	9	4	1	1	0	11	9
安 房 郡 鋸 南 町	91	97	0	1	2	2	3	0	11	12
	91	97	0	1	2	2	3	0	11	12

第5表 市区町村別県外との移動

区 分	関 東				北 海 道 ・ 東 北					
	東京都		神奈川県		北海道		青森県		岩手県	
	転入	転出	転入	転出	転入	転出	転入	転出	転入	転出
県 計	58,281	49,686	16,371	16,922	4,263	3,958	1,234	936	1,037	815
市 計	57,448	48,863	16,044	16,592	4,223	3,875	1,224	929	1,013	797
郡 計	833	823	327	330	40	83	10	7	24	18
千 葉 市 計	8,043	7,027	2,585	2,624	698	625	204	122	190	146
中 央 区	1,917	1,918	733	707	178	164	60	47	55	32
花 見 川 区	1,444	1,324	420	472	137	112	40	13	34	25
稲 毛 区	1,084	1,200	421	454	132	130	49	21	50	26
若 葉 区	716	739	308	301	91	76	25	8	32	16
緑 区	577	617	258	283	64	53	11	17	5	20
美 浜 区	2,305	1,229	445	407	96	90	19	16	14	27
銚 子 市	222	209	67	74	18	12	6	9	4	2
市 川 市	9,221	7,815	1,777	2,051	537	445	126	80	118	98
船 橋 市	7,510	6,460	1,862	1,968	598	470	130	83	125	87
館 山 市	315	246	295	296	15	24	24	19	8	3
木 更 津 市	826	671	590	447	107	65	43	35	29	19
松 戸 市	6,423	5,633	1,288	1,489	335	308	89	76	83	64
野 田 市	774	670	234	241	88	82	14	25	16	11
茂 原 市	417	312	147	130	18	19	15	5	2	5
成 田 市	815	1,046	324	492	113	110	30	20	18	48
佐 倉 市	869	880	292	298	79	98	16	14	18	13
東 金 市	285	277	102	137	27	21	15	11	11	5
旭 市	184	199	75	85	23	28	9	7	6	3
習 志 野 市	1,533	1,545	474	473	193	123	40	22	45	25
柏 野 市	5,000	3,696	1,254	1,186	313	238	132	128	71	47
勝 浦 市	120	99	40	47	6	5	1	1	4	2
市 原 市	910	1,047	572	625	133	138	43	37	33	25
流 山 市	3,387	1,409	658	461	141	124	31	17	28	12
八 千 代 市	1,939	1,393	499	492	91	125	57	62	21	26
我 孫 子 市	956	815	269	258	68	76	16	6	22	17
鴨 川 市	282	249	77	92	27	27	9	8	12	9
鎌 ヶ 谷 市	804	666	193	215	57	67	16	16	20	8
君 津 市	267	312	156	150	59	50	19	15	29	31
富 津 市	169	129	73	77	22	17	7	3	6	8
浦 安 市	2,466	2,960	623	714	173	142	48	33	37	13
四 街 道 市	411	406	165	194	63	54	22	10	11	13
袖 ヶ 浦 市	300	224	277	165	30	24	10	9	8	8
八 街 市	227	281	97	195	14	94	6	19	3	4
印 西 市	1,111	599	351	200	49	57	8	7	7	11
白 井 市	376	321	95	105	20	26	7	7	3	1
富 里 市	232	266	123	195	35	82	9	11	9	2
南 房 総 市	167	162	50	81	7	5	10	2	0	0
匝 瑳 市	55	95	25	38	11	8	2	1	2	0
香 取 市	175	224	73	87	19	33	1	2	10	18
山 武 市	163	183	92	70	8	29	4	1	1	3
い す み 市	220	114	69	47	10	13	2	5	1	9
大 網 白 里 市	274	223	101	93	18	11	3	1	2	1

(令和3年1月1日～令和4年1月1日) (つづき)

(単位：人)

区 分	関 東				北 海 道 ・ 東 北					
	東京都		神奈川県		北海道		青森県		岩手県	
	転入	転出	転入	転出	転入	転出	転入	転出	転入	転出
印 旆 郡 酒 々 井 町 栄 町	128	260	59	100	8	20	3	2	8	7
	69	173	29	70	2	9	2	1	4	5
	59	87	30	30	6	11	1	1	4	2
香 取 郡 神 崎 町 多 古 町 東 庄 町	85	87	25	31	10	11	2	4	5	0
	24	14	6	6	3	5	1	0	0	0
	32	39	10	20	5	4	1	3	2	0
	29	34	9	5	2	2	0	1	3	0
山 武 郡 九 十 里 町 芝 山 町 横 芝 光 町	136	123	38	51	6	7	2	1	3	1
	67	40	9	28	1	2	1	0	2	0
	15	17	3	8	2	2	0	0	0	0
	54	66	26	15	3	3	1	1	1	1
長 生 郡 一 宮 町 睦 沢 町 長 生 村 白 子 町 長 柄 町 長 南 町	325	233	145	109	11	41	3	0	6	10
	151	83	51	54	4	34	1	0	4	5
	24	12	20	6	2	0	1	0	0	1
	59	62	17	19	1	1	1	0	0	3
	60	46	29	13	2	0	0	0	2	0
	12	13	12	10	1	3	0	0	0	1
真 隅 郡 大 多 喜 町 御 宿 町	121	83	48	25	4	4	0	0	0	0
	40	40	25	15	4	4	0	0	0	0
	81	43	23	10	0	0	0	0	0	0
安 房 郡 鋸 南 町	38	37	12	14	1	0	0	0	2	0
	38	37	12	14	1	0	0	0	2	0

第5表 市区町村別県外との移動

区 分	東 北								中 部	
	宮城県		秋田県		山形県		福島県		新潟県	
	転入	転出	転入	転出	転入	転出	転入	転出	転入	転出
県 計	3,026	2,234	769	621	809	576	2,030	1,629	1,880	1,274
市 計	3,012	2,195	763	610	799	567	1,996	1,585	1,866	1,262
郡 計	14	39	6	11	10	9	34	44	14	12
千 葉 市 計	582	350	158	121	152	102	335	221	321	226
中 央 区	153	93	40	30	50	28	100	66	92	72
花 見 川 区	123	75	27	22	27	20	60	37	67	38
稲 毛 区	112	56	39	22	34	14	57	42	61	41
若 葉 区	56	43	13	22	10	6	38	26	35	39
緑 区	47	28	10	9	12	13	44	23	37	16
美 浜 区	91	55	29	16	19	21	36	27	29	20
銚 子 市	11	9	6	0	6	4	6	9	12	5
市 川 市	385	260	108	77	92	46	235	179	256	133
船 橋 市	379	269	81	67	92	58	201	149	218	138
館 山 市	9	1	6	4	0	2	6	7	6	7
木 更 津 市	46	51	9	13	13	19	41	33	18	15
松 戸 市	273	194	44	58	65	51	204	174	202	135
野 田 市	57	38	12	7	17	3	52	43	17	26
茂 原 市	27	13	4	3	7	6	26	25	21	2
成 田 市	70	66	16	12	21	15	46	44	36	40
佐 倉 市	42	33	17	10	8	13	24	31	26	12
東 金 市	23	12	10	3	13	10	12	18	25	18
旭 志 野 市	17	5	6	6	6	2	8	11	8	10
習 志 野 市	145	81	26	16	43	31	93	40	94	46
柏 野 市	206	183	45	34	57	30	167	85	147	114
勝 浦 市	4	3	2	3	1	2	7	9	6	0
市 原 市	94	64	35	24	24	24	67	62	68	51
流 山 市	113	55	19	15	15	24	86	46	74	35
八 千 代 市	92	89	25	23	32	22	52	69	48	35
我 孫 子 市	36	38	14	12	9	7	34	21	32	27
鴨 川 市	15	17	8	3	9	2	13	6	13	2
鎌 谷 市	31	32	19	9	10	7	26	27	17	28
君 津 市	18	15	8	11	6	4	14	14	18	5
富 津 市	11	5	5	2	2	1	5	4	0	1
浦 安 市	140	93	37	24	47	25	87	60	80	49
四 街 道 市	34	26	3	4	4	7	24	18	8	2
袖 ヶ 浦 市	19	7	5	8	8	9	25	14	10	5
八 街 市	11	25	9	12	8	4	11	55	9	27
印 西 市	54	29	12	7	13	10	26	16	28	18
白 井 市	18	12	3	4	5	3	5	17	7	4
富 里 市	19	51	3	11	3	11	22	31	6	15
南 房 総 市	3	15	0	0	1	0	6	3	1	0
匝 瑳 取 市	1	1	0	0	0	3	1	7	4	1
香 取 市	11	36	4	3	2	4	6	22	12	12
山 武 市	5	4	0	1	2	1	7	6	5	4
い す み 市	2	5	0	0	3	4	8	3	2	10
大 網 白 里 市	9	8	4	3	3	1	8	6	11	4

(令和3年1月1日～令和4年1月1日) (つづき)

(単位：人)

区 分	東 北								中 部	
	宮城県		秋田県		山形県		福島県		新潟県	
	転入	転出	転入	転出	転入	転出	転入	転出	転入	転出
印 旆 郡 酒 々 井 町 栄 町	7	8	2	9	2	1	10	17	5	7
	5	5	1	7	2	1	5	10	4	7
	2	3	1	2	0	0	5	7	1	0
香 取 郡 神 崎 町 多 古 町 東 庄 町	1	3	0	0	4	1	9	7	3	0
	0	1	0	0	0	0	0	5	1	0
	1	1	0	0	1	1	6	2	0	0
	0	1	0	0	3	0	3	0	2	0
山 武 郡 九 十 里 町 芝 山 町 横 芝 光 町	0	7	2	1	3	2	10	6	2	0
	0	5	2	1	1	1	2	3	0	0
	0	0	0	0	2	0	5	0	0	0
	0	2	0	0	0	1	3	3	2	0
長 生 郡 一 宮 町 睦 沢 町 長 生 村 白 子 町 長 柄 町 長 南 町	3	19	2	1	0	5	3	10	4	5
	0	13	1	0	0	3	1	9	0	4
	0	0	0	0	0	0	1	1	0	0
	2	4	1	0	0	1	0	0	4	1
	0	0	0	1	0	1	1	0	0	0
	1	1	0	0	0	0	0	0	0	0
夷 隅 郡 大 多 喜 町 御 宿 町	2	0	0	0	0	0	1	1	0	0
	0	0	0	0	0	0	1	1	0	0
	2	0	0	0	0	0	0	0	0	0
安 房 郡 鋸 南 町	1	2	0	0	1	0	1	3	0	0
	1	2	0	0	1	0	1	3	0	0

第5表 市区町村別県外との移動

区 分	中 部									
	富山県		石川県		福井県		山梨県		長野県	
	転入	転出	転入	転出	転入	転出	転入	転出	転入	転出
県 計	708	525	710	639	344	244	820	1,007	1,694	1,758
市 計	698	507	702	620	341	238	800	977	1,665	1,727
郡 計	10	18	8	19	3	6	20	30	29	31
千 葉 市 計	133	101	124	96	49	30	127	166	259	309
中 央 区	46	34	47	29	14	7	35	35	65	65
花 見 川 区	27	23	12	18	7	4	26	33	47	65
稲 毛 区	39	17	14	13	9	11	25	27	51	64
若 葉 区	7	12	15	20	6	3	19	21	34	27
緑 区	2	9	6	3	8	1	11	21	35	39
美 浜 区	12	6	30	13	5	4	11	29	27	49
銚 子 市	3	3	2	2	3	1	8	2	19	18
市 川 市	93	69	93	87	32	21	87	100	234	172
船 橋 市	81	47	90	79	44	25	105	106	204	147
館 山 市	0	4	1	7	3	4	2	4	10	14
木 更 津 市	3	2	12	10	4	5	8	20	26	32
松 戸 市	59	36	58	47	36	24	67	108	166	158
野 田 市	10	1	9	10	3	5	15	10	26	39
茂 原 市	13	8	7	21	5	3	9	8	16	16
成 田 市	12	12	15	18	4	4	29	22	33	43
佐 倉 市	4	13	14	7	1	3	10	32	24	28
東 金 市	5	4	5	1	1	2	11	12	21	9
旭 志 野 市	4	2	2	3	0	2	8	2	9	16
習 志 野 市	76	12	38	32	23	13	55	46	72	77
柏 野 市	46	45	37	46	20	28	44	76	77	110
勝 浦 市	1	3	1	0	0	0	3	3	3	6
市 原 市	21	21	25	11	15	6	21	33	55	54
流 山 市	32	28	36	23	9	7	28	24	56	79
八 千 代 市	7	26	27	12	14	5	20	32	63	48
我 孫 子 市	5	14	11	4	13	6	10	21	26	30
鴨 川 市	0	1	5	5	3	0	7	6	9	14
鎌 谷 市	4	4	14	19	6	2	10	14	23	11
君 津 市	1	7	1	3	3	3	8	4	9	11
富 津 市	4	2	2	2	0	3	2	5	4	6
浦 安 市	44	17	30	19	21	10	37	15	90	58
四 街 道 市	0	4	2	3	4	2	9	10	21	21
袖 ヶ 浦 市	4	3	5	4	8	1	2	10	15	7
八 街 市	5	3	4	3	1	4	8	10	7	25
印 西 市	6	6	10	10	4	5	8	20	17	31
白 井 市	8	1	1	6	3	2	12	3	8	20
富 里 市	6	3	7	20	4	8	5	15	16	37
南 房 総 市	1	0	0	0	0	0	3	2	3	3
匝 瑳 取 市	0	0	1	1	0	0	4	2	6	1
香 取 市	3	2	2	5	3	2	4	8	15	15
山 武 市	3	0	5	1	0	0	2	9	7	40
い す み 市	0	1	2	2	2	1	8	13	5	12
大 網 白 里 市	1	2	4	1	0	1	4	4	11	10

(令和3年1月1日～令和4年1月1日) (つづき)

(単位：人)

区 分	中 部									
	富山県		石川県		福井県		山梨県		長野県	
	転入	転出	転入	転出	転入	転出	転入	転出	転入	転出
印 旆 郡 酒 々 井 町 栄 町	1	3	4	6	2	3	8	12	10	13
	1	1	4	5	2	3	4	8	7	11
	0	2	0	1	0	0	4	4	3	2
香 取 郡 神 崎 町 多 古 町 東 庄 町	1	2	0	5	0	0	1	2	4	4
	0	1	0	0	0	0	1	1	0	0
	0	0	0	5	0	0	0	0	4	2
	1	1	0	0	0	0	0	1	0	2
山 武 郡 九 十 里 町 芝 山 町 横 芝 光 町	2	1	0	0	0	1	7	3	6	3
	0	1	0	0	0	0	3	2	0	3
	0	0	0	0	0	0	0	1	4	0
	2	0	0	0	0	1	4	0	2	0
長 生 郡 一 宮 町 睦 沢 町 長 生 村 白 子 町 長 柄 町 長 南 町	6	11	3	7	1	2	2	7	4	7
	4	11	3	4	1	0	1	0	1	3
	0	0	0	0	0	0	0	3	0	0
	0	0	0	3	0	2	0	3	2	4
	2	0	0	0	0	0	1	1	1	0
	0	0	0	0	0	0	0	0	0	0
真 隅 郡 大 多 喜 町 御 宿 町	0	1	1	1	0	0	2	5	4	3
	0	0	0	1	0	0	0	3	4	1
	0	1	1	0	0	0	2	2	0	2
安 房 郡 鋸 南 町	0	0	0	0	0	0	0	1	1	1
	0	0	0	0	0	0	0	1	1	1

第5表 市区町村別県外との移動

区 分	中 部						近 畿			
	岐阜県		静岡県		愛知県		三重県		滋賀県	
	転入	転出	転入	転出	転入	転出	転入	転出	転入	転出
県 計	804	795	3,067	2,809	5,153	4,394	910	796	659	577
市 計	797	772	3,007	2,725	5,085	4,305	898	767	652	562
郡 計	7	23	60	84	68	89	12	29	7	15
千 葉 市 計	148	137	480	458	835	701	131	113	116	68
中 央 区	34	35	145	143	241	211	41	40	31	21
花 見 川 区	30	18	83	71	173	128	32	20	25	9
稲 毛 区	30	22	104	78	119	89	17	19	23	5
若 葉 区	23	13	61	73	115	73	17	7	12	12
緑 区	13	9	29	39	58	76	6	8	11	4
美 浜 区	18	40	58	54	129	124	18	19	14	17
銚 子 市	7	2	26	23	15	27	1	2	1	5
市 川 市	102	73	346	304	680	517	96	75	90	73
船 橋 市	103	99	430	367	698	593	121	92	79	71
館 山 市	0	1	24	16	18	21	2	2	0	2
木 更 津 市	10	12	74	63	110	100	42	24	13	16
松 戸 市	76	48	274	203	440	332	66	48	54	51
野 田 市	14	9	41	55	78	84	19	9	16	7
茂 原 市	9	5	24	27	35	43	12	11	12	5
成 田 市	26	24	92	74	155	129	31	24	15	21
佐 倉 市	5	14	52	50	63	73	13	20	12	10
東 金 市	7	3	23	11	13	23	9	10	2	4
旭 志 野 市	8	6	25	17	16	22	10	5	0	3
習 志 野 市	21	33	143	114	200	180	30	28	36	15
柏 野 市	59	56	197	178	374	270	65	40	26	29
勝 浦 市	1	3	6	9	7	3	1	1	1	0
市 原 市	26	28	115	107	176	145	54	59	28	22
流 山 市	35	13	84	78	248	165	33	17	33	12
八 千 代 市	22	28	98	113	202	147	16	19	21	8
我 孫 子 市	6	14	42	40	98	44	12	8	7	14
鴨 川 市	1	11	15	26	21	15	8	9	1	0
鎌 ヶ 谷 市	6	6	35	32	59	43	13	14	11	7
君 津 市	11	0	23	23	24	32	3	4	3	7
富 津 市	3	3	6	12	12	23	4	3	2	1
浦 安 市	46	40	125	96	252	193	46	30	36	35
四 街 道 市	5	5	25	29	45	38	3	7	4	9
袖 ヶ 浦 市	6	4	28	15	22	28	7	8	0	3
八 街 市	5	45	23	43	32	103	7	38	1	20
印 西 市	5	17	24	31	50	44	5	14	7	9
白 井 市	6	2	29	9	27	22	8	4	8	10
富 里 市	11	11	22	39	32	31	8	13	2	7
南 房 総 市	2	2	11	11	3	10	3	0	1	3
匝 瑳 取 市	0	5	7	3	4	8	0	0	0	4
香 取 市	1	5	12	18	16	20	2	4	10	4
山 武 市	1	5	9	7	17	44	2	3	3	2
い す み 市	1	0	7	11	3	5	4	4	0	3
大 網 白 里 市	2	3	10	13	5	27	11	5	1	2

(令和3年1月1日～令和4年1月1日) (つづき)

(単位：人)

区 分	中 部						近 畿			
	岐阜県		静岡県		愛知県		三重県		滋賀県	
	転入	転出	転入	転出	転入	転出	転入	転出	転入	転出
印 旆 郡 酒 々 井 町 栄 町	2	6	19	21	14	14	5	6	4	2
	2	6	13	14	11	7	3	4	2	2
	0	0	6	7	3	7	2	2	2	0
香 取 郡 神 崎 町 多 古 町 東 庄 町	0	5	8	4	18	17	1	2	0	1
	0	0	3	1	2	3	1	0	0	1
	0	1	4	3	8	9	0	0	0	0
	0	4	1	0	8	5	0	2	0	0
山 武 郡 九 十 里 町 芝 山 町 横 芝 光 町	1	1	14	12	14	13	1	1	0	5
	0	0	3	3	5	3	0	1	0	3
	0	0	1	1	3	4	1	0	0	0
	1	1	10	8	6	6	0	0	0	2
長 生 郡 一 宮 町 睦 沢 町 長 生 村 白 子 町 長 柄 町 長 南 町	4	11	13	41	12	38	4	15	3	7
	1	9	2	30	4	30	4	5	0	5
	0	0	2	0	0	0	0	0	0	0
	1	2	5	3	4	4	0	9	3	1
	0	0	4	7	3	2	0	1	0	1
	0	0	0	1	1	1	0	0	0	0
真 隅 郡 大 多 喜 町 御 宿 町	0	0	4	6	1	3	1	0	0	0
	0	0	1	4	0	3	1	0	0	0
	0	0	3	2	1	0	0	0	0	0
安 房 郡 鋸 南 町	0	0	2	0	9	4	0	5	0	0
	0	0	2	0	9	4	0	5	0	0

第5表 市区町村別県外との移動

区 分	近畿									
	京都府		大阪府		兵庫県		奈良県		和歌山県	
	転入	転出	転入	転出	転入	転出	転入	転出	転入	転出
県 計	1,442	1,230	5,777	5,120	2,864	2,426	587	512	313	271
市 計	1,426	1,211	5,724	5,071	2,830	2,385	579	507	310	267
郡 計	16	19	53	49	34	41	8	5	3	4
千 葉 市 計	227	209	896	804	439	379	107	79	38	42
中 央 区	63	71	246	208	128	82	29	21	14	19
花 見 川 区	41	26	182	140	92	57	29	7	5	9
稲 毛 区	27	44	161	123	77	55	15	12	13	3
若 葉 区	27	14	89	83	37	58	15	6	2	4
緑 区	18	23	69	81	40	40	7	7	2	3
美 浜 区	51	31	149	169	65	87	12	26	2	4
銚 子 市	10	19	12	9	8	6	2	0	2	3
市 川 市	183	143	934	781	452	344	84	62	48	29
船 橋 市	179	131	940	730	410	325	98	67	47	27
館 山 市	21	15	18	11	8	11	2	0	1	1
木 更 津 市	21	21	68	83	51	41	10	8	9	11
松 戸 市	120	90	449	392	229	218	47	33	19	25
野 田 市	30	12	81	67	38	26	13	11	6	6
茂 原 市	6	20	39	28	22	19	4	3	1	0
成 田 市	18	15	156	161	49	44	11	17	3	5
佐 倉 市	24	23	97	88	44	51	5	14	9	9
東 金 市	8	5	20	19	16	5	1	0	2	1
旭 志 野 市	11	6	15	11	9	7	1	6	2	0
習 志 野 市	61	50	175	216	107	104	20	23	16	14
柏 野 市	142	109	395	315	221	184	31	27	19	24
勝 浦 市	9	1	3	8	3	5	0	1	1	1
市 原 市	41	38	130	128	69	74	22	3	18	11
流 山 市	48	55	301	203	123	96	24	19	12	11
八 千 代 市	49	25	186	177	108	81	13	14	20	4
我 孫 子 市	21	24	65	65	49	33	17	6	2	3
鴨 川 市	8	1	8	9	9	9	1	0	0	1
鎌 谷 市	17	20	67	91	31	24	12	7	3	9
君 津 市	6	9	35	17	27	14	2	2	2	4
富 津 市	3	3	11	5	17	9	0	2	4	1
浦 安 市	84	81	337	315	146	129	30	42	14	9
四 街 道 市	12	9	40	52	27	20	1	1	0	0
袖 ヶ 浦 市	11	4	37	31	14	13	1	3	2	0
八 街 市	10	25	25	70	8	31	1	4	1	5
印 西 市	13	21	75	42	28	27	3	6	2	4
白 井 市	7	5	26	22	15	14	5	11	1	1
富 里 市	11	11	37	56	15	12	1	27	4	3
南 房 総 市	1	3	5	9	6	5	0	2	1	0
匝 瑳 市	3	1	3	6	6	2	2	1	0	0
香 取 市	4	2	7	18	3	5	5	3	1	0
山 武 市	1	2	8	13	4	3	0	0	0	1
い す み 市	1	0	3	7	4	2	1	1	0	0
大 網 白 里 市	5	3	20	12	15	13	2	2	0	2

(令和3年1月1日～令和4年1月1日) (つづき)

(単位：人)

区 分	近畿									
	京都府		大阪府		兵庫県		奈良県		和歌山県	
	転入	転出	転入	転出	転入	転出	転入	転出	転入	転出
印旛郡 酒々井町 栄町	4	9	18	16	8	4	2	1	1	2
	3	3	10	8	4	3	1	1	1	0
	1	6	8	8	4	1	1	0	0	2
香取郡 神崎町 多古町 東庄町	1	0	8	4	4	8	2	1	0	0
	0	0	0	0	2	3	0	0	0	0
	1	0	3	2	0	4	0	0	0	0
	0	0	5	2	2	1	2	1	0	0
山武郡 九十九里町 芝山町 横芝光町	3	2	8	6	4	3	1	1	0	1
	2	2	5	0	3	0	1	1	0	1
	0	0	1	3	0	1	0	0	0	0
	1	0	2	3	1	2	0	0	0	0
長生郡 一宮町 睦沢町 長生村 白生子町 長柄町 長南町	8	7	18	22	15	22	1	1	2	0
	1	4	5	15	2	16	0	0	1	0
	0	1	0	0	0	1	0	0	0	0
	6	1	4	3	6	3	1	0	1	0
	0	0	4	2	4	1	0	1	0	0
	1	1	3	1	0	0	0	0	0	0
真多喜郡 大隅町 御宿町	0	1	1	1	3	4	2	0	0	1
	0	0	0	0	2	2	0	0	0	1
	0	1	1	1	1	2	2	0	0	0
安房郡 鋸南町	0	0	0	0	0	0	0	1	0	0
	0	0	0	0	0	0	0	1	0	0

第5表 市区町村別県外との移動

区 分	中 国 ・ 四 国									
	鳥取県		島根県		岡山県		広島県		山口県	
	転入	転出	転入	転出	転入	転出	転入	転出	転入	転出
県 計	248	225	262	214	899	712	1,606	1,240	769	600
市 計	245	218	260	211	892	710	1,589	1,219	764	595
郡 計	3	7	2	3	7	2	17	21	5	5
千 葉 市 計	45	28	43	33	184	140	295	212	111	126
中 央 区	10	8	12	8	68	36	97	59	30	24
花 見 川 区	13	8	13	11	23	24	74	41	15	26
稲 毛 区	8	6	7	5	35	15	54	34	19	18
若 葉 区	4	2	3	5	13	23	18	22	15	17
緑 区	7	0	1	0	21	18	9	18	5	11
美 浜 区	3	4	7	4	24	24	43	38	27	30
銚 子 市	3	1	1	0	6	12	6	2	1	0
市 川 市	35	33	29	26	100	80	231	174	78	58
船 橋 市	29	12	26	16	120	79	226	155	93	59
館 山 市	1	6	4	1	3	1	25	10	7	6
木 更 津 市	8	17	4	5	21	27	43	26	32	18
松 戸 市	25	16	20	23	60	46	139	131	55	41
野 田 市	2	7	5	4	11	11	25	29	9	13
茂 原 市	6	2	2	1	7	2	9	7	5	4
成 田 市	10	6	7	5	19	21	32	34	19	27
佐 倉 市	0	3	2	2	15	23	20	14	2	9
東 金 市	3	1	3	0	5	3	10	4	4	1
旭 志 野 市	1	2	0	3	6	0	1	4	3	1
習 志 野 市	11	6	13	6	32	35	69	30	33	11
柏 野 市	18	13	30	33	66	24	111	88	102	50
勝 浦 市	0	3	1	0	2	1	2	1	2	1
市 原 市	2	13	10	4	41	54	49	32	71	51
流 山 市	4	16	9	5	52	13	65	44	13	16
八 千 代 市	5	7	12	6	27	28	25	27	17	4
我 孫 子 市	3	0	2	4	11	12	12	17	8	12
鴨 川 市	4	0	1	2	1	4	2	9	2	3
鎌 谷 市	3	3	3	4	8	3	15	9	10	10
君 津 市	0	0	0	3	3	1	8	4	7	8
富 津 市	1	1	1	0	0	0	1	1	1	2
浦 安 市	16	8	19	9	37	19	86	77	32	18
四 街 道 市	0	2	0	1	2	2	15	10	1	2
袖 ヶ 浦 市	1	1	1	2	9	4	7	4	12	7
八 街 市	3	0	0	0	10	8	7	15	6	3
印 西 市	1	1	7	7	12	34	11	15	5	13
白 井 市	1	1	0	0	6	1	10	7	5	8
富 里 市	2	5	2	2	3	13	14	7	4	4
南 房 総 市	1	0	0	0	1	4	1	4	8	0
匝 瑳 市	1	0	0	0	1	0	2	1	2	3
香 取 市	0	0	1	0	7	2	6	1	0	0
山 武 市	0	2	1	0	3	0	3	11	1	1
い す み 市	0	1	0	0	1	3	1	2	0	0
大 網 白 里 市	0	1	1	4	0	0	5	1	3	5

(令和3年1月1日～令和4年1月1日) (つづき)

(単位：人)

区 分	中 国 ・ 四 国									
	鳥取県		島根県		岡山県		広島県		山口県	
	転入	転出	転入	転出	転入	転出	転入	転出	転入	転出
印 旆 郡 酒 々 井 町 栄 町	0	2	1	2	1	0	5	5	2	3
	0	1	1	1	1	0	3	2	2	1
	0	1	0	1	0	0	2	3	0	2
香 取 郡 神 崎 町 多 古 町 東 庄 町	1	0	0	1	1	0	2	2	0	1
	0	0	0	1	0	0	0	1	0	0
	0	0	0	0	1	0	1	1	0	0
	1	0	0	0	0	0	1	0	0	1
山 武 郡 九 十 里 町 芝 山 町 横 芝 光 町	1	0	1	0	1	0	1	1	1	0
	0	0	0	0	1	0	0	0	1	0
	1	0	0	0	0	0	0	1	0	0
	0	0	1	0	0	0	1	0	0	0
長 生 郡 一 宮 町 睦 沢 町 長 生 子 村 白 生 子 町 長 柄 町 長 南 町	1	5	0	0	3	1	3	12	2	1
	0	3	0	0	2	0	0	10	0	0
	0	0	0	0	0	0	0	0	1	0
	1	1	0	0	1	1	3	2	1	1
	0	1	0	0	0	0	0	0	0	0
	0	0	0	0	0	0	0	0	0	0
真 隅 郡 大 多 喜 町 御 宿 町	0	0	0	0	1	0	6	1	0	0
	0	0	0	0	0	0	6	1	0	0
	0	0	0	0	1	0	0	0	0	0
安 房 郡 鋸 南 町	0	0	0	0	0	1	0	0	0	0
	0	0	0	0	0	1	0	0	0	0

第5表 市区町村別県外との移動

区 分	中 国 ・ 四 国								九 州	
	徳島県		香川県		愛媛県		高知県		福岡県	
	転入	転出	転入	転出	転入	転出	転入	転出	転入	転出
県 計	335	246	552	501	704	568	300	252	3,532	3,154
市 計	329	242	546	487	696	546	297	249	3,504	3,127
郡 計	6	4	6	14	8	22	3	3	28	27
千 葉 市 計	63	24	107	75	111	93	48	34	556	486
中 央 区	17	9	25	13	28	21	13	2	149	114
花 見 川 区	13	2	19	14	17	18	5	8	99	81
稲 毛 区	14	6	6	20	28	12	12	11	92	93
若 葉 区	5	0	23	11	16	19	4	3	63	59
緑 区	10	1	8	8	13	13	2	3	51	54
美 浜 区	4	6	26	9	9	10	12	7	102	85
銚 子 市	0	1	1	1	2	1	1	0	8	2
市 川 市	34	19	87	68	90	86	33	25	510	488
船 橋 市	42	24	86	39	105	62	43	37	491	383
館 山 市	4	6	2	2	2	3	0	1	8	18
木 更 津 市	5	5	7	7	14	17	2	3	85	72
松 戸 市	10	22	40	27	49	36	21	25	268	258
野 田 市	5	6	3	5	3	4	13	4	49	32
茂 原 市	8	3	2	3	8	0	2	2	27	16
成 田 市	2	10	16	20	22	7	5	8	112	103
佐 倉 市	2	6	8	6	21	10	7	5	53	56
東 金 市	2	1	2	0	1	2	0	0	27	15
旭 志 野 市	3	2	7	1	4	1	2	0	26	21
習 志 野 市	11	3	30	20	17	14	20	6	153	124
柏 野 市	69	31	43	24	55	36	12	18	173	194
勝 浦 市	0	0	0	0	4	4	0	1	4	6
市 原 市	7	3	16	24	45	37	11	8	111	89
流 山 市	6	10	14	10	15	24	12	8	167	116
八 千 代 市	4	7	13	10	24	17	12	9	108	99
我 孫 子 市	4	1	5	3	17	4	8	2	52	38
鴨 川 市	2	0	3	4	0	4	0	2	22	12
鎌 谷 市	8	3	4	4	10	5	5	6	31	37
君 津 市	0	0	1	2	4	3	4	0	54	75
富 津 市	0	1	1	1	4	0	0	1	23	24
浦 安 市	14	11	24	34	28	30	20	23	197	139
四 街 道 市	4	5	3	2	6	2	4	7	47	45
袖 ヶ 浦 市	0	2	6	4	11	7	2	1	16	14
八 街 市	5	18	1	45	1	11	2	1	9	48
印 西 市	3	5	7	7	12	7	3	4	35	31
白 井 市	4	0	2	3	2	2	1	1	19	22
富 里 市	2	2	0	32	6	1	2	2	14	20
南 房 総 市	1	1	1	0	0	0	1	1	3	1
匝 瑳 市	1	2	0	0	0	0	0	0	5	4
香 取 市	2	7	2	0	1	8	1	0	12	11
山 武 市	0	0	1	2	1	4	0	3	7	7
い す み 市	0	0	0	0	1	0	0	1	8	8
大 網 白 里 市	2	1	1	2	0	4	0	0	14	13

(令和3年1月1日～令和4年1月1日) (つづき)

(単位：人)

区 分	中 国 ・ 四 国								九 州	
	徳島県		香川県		愛媛県		高知県		福岡県	
	転入	転出	転入	転出	転入	転出	転入	転出	転入	転出
印 旆 郡 酒 々 井 町 栄 町	0	0	1	3	2	12	1	2	14	13
	0	0	1	3	2	6	1	2	7	5
	0	0	0	0	0	6	0	0	7	8
香 取 郡 神 崎 町 多 古 町 東 庄 町	3	0	1	0	3	3	1	0	1	6
	0	0	0	0	0	2	1	0	1	0
	3	0	0	0	0	1	0	0	0	6
	0	0	1	0	3	0	0	0	0	0
山 武 郡 九 十 里 町 芝 山 町 横 芝 光 町	0	1	0	1	3	1	1	0	3	1
	0	1	0	0	2	0	0	0	1	0
	0	0	0	0	0	1	0	0	0	0
	0	0	0	1	1	0	1	0	2	1
長 生 郡 一 宮 町 睦 沢 町 長 生 村 白 子 町 長 柄 町 長 南 町	3	3	4	10	0	4	0	1	8	7
	1	2	1	7	0	0	0	0	4	3
	1	0	0	0	0	1	0	0	0	0
	0	1	3	2	0	1	0	1	2	4
	1	0	0	1	0	0	0	0	2	0
	0	0	0	0	0	2	0	0	0	0
真 隅 郡 大 多 喜 町 御 宿 町	0	0	0	0	0	1	0	0	1	0
	0	0	0	0	0	1	0	0	1	0
	0	0	0	0	0	0	0	0	0	0
安 房 郡 鋸 南 町	0	0	0	0	0	1	0	0	1	0
	0	0	0	0	0	1	0	0	1	0

第5表 市区町村別県外との移動

区 分	九 州									
	佐賀県		長崎県		熊本県		大分県		宮崎県	
	転入	転出	転入	転出	転入	転出	転入	転出	転入	転出
県 計	305	262	711	536	862	692	527	502	589	546
市 計	303	251	707	532	847	685	527	498	579	529
郡 計	2	11	4	4	15	7	0	4	10	17
千 葉 市 計	36	35	113	80	159	122	84	81	112	69
中 央 区	11	8	29	26	57	33	31	21	19	16
花 見 川 区	7	3	10	9	29	19	14	10	13	11
稲 毛 区	13	3	34	9	30	22	10	10	41	17
若 葉 区	1	7	8	23	19	19	11	12	10	7
緑 区	2	5	12	7	10	11	9	20	9	12
美 浜 区	2	9	20	6	14	18	9	8	20	6
銚 子 市	0	1	2	0	4	0	0	0	3	1
市 川 市	33	28	57	51	110	90	56	64	51	72
船 橋 市	42	23	108	57	102	76	77	67	70	54
館 山 市	0	0	20	15	3	4	0	2	2	2
木 更 津 市	7	8	21	18	33	20	26	16	21	17
松 戸 市	35	36	41	53	88	53	37	32	41	43
野 田 市	9	5	10	2	7	14	6	7	18	7
茂 原 市	1	4	4	11	2	7	9	4	2	3
成 田 市	16	7	21	15	26	22	21	17	23	26
佐 倉 市	12	3	11	7	15	13	11	9	10	3
東 金 市	3	2	3	0	8	3	2	3	5	0
旭 志 野 市	1	1	4	1	1	10	0	0	2	1
習 志 野 市	12	3	41	15	41	16	12	16	25	27
柏 野 市	22	11	68	60	43	40	19	40	41	40
勝 浦 市	1	2	0	0	3	6	1	4	4	2
市 原 市	9	15	29	23	33	37	19	15	48	19
流 山 市	4	8	21	17	21	20	16	18	22	18
八 千 代 市	14	8	15	15	18	31	17	11	16	17
我 孫 子 市	10	7	12	10	10	10	15	7	4	8
鴨 川 市	3	1	4	2	4	2	4	1	2	1
鎌 谷 市	2	5	8	7	19	16	7	4	4	9
君 津 市	3	5	7	6	6	7	21	9	5	7
富 津 市	0	0	6	1	5	3	6	11	4	4
浦 安 市	15	8	35	22	29	22	40	17	16	13
四 街 道 市	3	2	8	10	20	11	2	4	6	11
袖 ヶ 浦 市	1	0	7	6	6	3	4	2	9	5
八 街 市	0	7	3	7	4	4	1	14	2	16
印 西 市	6	2	6	7	2	5	0	5	3	5
白 井 市	1	0	11	4	2	5	2	1	0	2
富 里 市	0	13	5	1	2	5	5	11	2	14
南 房 総 市	0	0	0	0	0	0	0	0	1	3
匝 瑳 市	0	0	1	0	3	3	1	0	3	1
香 取 市	1	1	2	2	6	4	2	6	0	6
山 武 市	0	0	1	3	3	0	1	0	1	1
い す み 市	0	0	0	0	2	0	2	0	1	2
大 網 白 里 市	1	0	2	4	7	1	1	0	0	0

(令和3年1月1日～令和4年1月1日) (つづき)

(単位：人)

区 分	九 州									
	佐賀県		長崎県		熊本県		大分県		宮崎県	
	転入	転出	転入	転出	転入	転出	転入	転出	転入	転出
印 旆 郡 酒 々 井 町 栄 町	1	2	1	0	5	0	0	1	3	4
	1	1	1	0	3	0	0	0	3	1
	0	1	0	0	2	0	0	1	0	3
香 取 郡 神 崎 町 多 古 町 東 庄 町	1	0	0	1	3	0	0	1	3	0
	0	0	0	0	0	0	0	0	0	0
	1	0	0	0	3	0	0	0	1	0
	0	0	0	1	0	0	0	1	2	0
山 武 郡 九 十 里 町 芝 山 町 横 芝 光 町	0	2	1	1	0	1	0	0	1	0
	0	0	1	1	0	1	0	0	0	0
	0	0	0	0	0	0	0	0	1	0
	0	2	0	0	0	0	0	0	0	0
長 生 郡 一 宮 町 睦 沢 町 長 生 村 白 子 町 長 柄 町 長 南 町	0	6	2	2	6	6	0	2	3	12
	0	6	1	1	2	1	0	2	0	7
	0	0	0	0	0	0	0	0	0	0
	0	0	1	1	3	4	0	0	1	1
	0	0	0	0	0	0	0	0	2	4
	0	0	0	0	1	1	0	0	0	0
真 隅 郡 大 多 喜 町 御 宿 町	0	1	0	0	1	0	0	0	0	0
	0	1	0	0	0	0	0	0	0	0
	0	0	0	0	1	0	0	0	0	0
安 房 郡 鋸 南 町	0	0	0	0	0	0	0	0	0	1
	0	0	0	0	0	0	0	0	0	1

第5表 市区町村別県外との移動

区 分	九 州				国 外	
	鹿児島県		沖縄県		転入	転出
	転入	転出	転入	転出		
県 計	987	887	1,477	1,593	13,621	11,490
市 計	974	868	1,462	1,553	13,173	11,167
郡 計	13	19	15	40	448	323
千 葉 市 計	151	132	221	208	1,914	1,711
中 央 区	60	30	62	45	349	335
花 見 川 区	24	18	39	45	293	294
稲 毛 区	15	23	57	34	277	334
若 葉 区	26	26	33	25	224	179
緑 区	9	11	14	25	139	124
美 浜 区	17	24	16	34	632	445
銚 子 市	3	6	7	7	124	180
市 川 市	94	85	150	162	1,345	1,243
船 橋 市	114	64	159	166	1,119	1,357
館 山 市	22	20	7	13	22	20
木 更 津 市	20	11	45	39	137	205
松 戸 市	61	78	156	175	934	833
野 田 市	16	8	15	19	224	237
茂 原 市	8	11	19	14	91	63
成 田 市	27	20	87	62	563	272
佐 倉 市	15	15	26	23	297	350
東 金 市	13	6	35	23	104	77
旭 市	6	0	5	5	71	207
習 志 野 市	57	29	55	53	337	392
柏 野 市	127	119	94	132	974	762
勝 浦 市	5	5	13	14	23	35
市 原 市	45	42	61	54	358	311
流 山 市	28	27	24	41	384	377
八 千 代 市	24	22	37	46	442	349
我 孫 子 市	16	8	12	16	252	191
鴨 川 市	5	2	17	9	51	47
鎌 ヶ 谷 市	10	25	26	25	162	132
君 津 市	12	21	8	9	72	44
富 津 市	5	3	6	12	19	25
浦 安 市	36	36	54	75	418	631
四 街 道 市	12	6	42	31	140	106
袖 ヶ 浦 市	3	6	3	9	94	95
八 街 市	8	19	13	25	1,027	91
印 西 市	7	13	22	28	265	236
白 井 市	7	8	4	11	97	83
富 里 市	7	5	12	10	500	201
南 房 総 市	1	1	2	2	36	64
匝 瑳 市	1	2	3	1	26	29
香 取 市	3	1	13	19	218	68
山 武 市	2	4	0	4	225	48
い す み 市	0	1	1	5	60	42
大 網 白 里 市	3	7	8	6	48	53

(令和3年1月1日～令和4年1月1日) (つづき)

(単位：人)

区 分	九 州				国 外	
	鹿児島県		沖縄県		転入	転出
	転入	転出	転入	転出		
印 旆 郡 酒 々 井 町 栄 町	2	4	7	13	72	47
	2	3	7	9	54	31
	0	1	0	4	18	16
香 取 郡 神 崎 町 多 古 町 東 庄 町	3	5	1	1	53	113
	1	2	0	1	6	5
	1	1	0	0	31	73
	1	2	1	0	16	35
山 武 郡 九 十 里 町 芝 山 町 横 芝 光 町	1	0	1	4	43	84
	1	0	1	3	14	54
	0	0	0	1	12	9
	0	0	0	0	17	21
長 生 郡 一 宮 町 睦 沢 町 長 生 村 白 子 町 長 柄 町 長 南 町	4	10	4	17	249	53
	2	0	1	12	212	16
	0	2	0	0	3	8
	2	2	2	2	12	11
	0	2	1	2	18	9
	0	2	0	0	3	7
夷 隅 郡 大 多 喜 町 御 宿 町	2	0	1	4	27	16
	2	0	1	4	3	11
	0	0	0	0	24	5
安 房 郡 鋸 南 町	1	0	1	1	4	10
	1	0	1	1	4	10

第6表 月別・市区町村別

市区町村名		月別	令和3年1月	2月	3月	4月	5月	6月
県	計		6,284,955	6,282,900	6,279,002	6,281,173	6,283,521	6,282,019
市	計		6,088,453	6,086,666	6,083,268	6,085,999	6,088,544	6,087,221
郡	計		196,502	196,234	195,734	195,174	194,977	194,798
千	葉	市	975,705	975,147	975,014	976,487	977,472	977,354
	中央	区	211,913	211,794	211,744	212,002	212,259	212,322
	花見川	区	177,135	176,961	176,908	177,116	177,211	177,215
	稲毛	区	160,566	160,519	160,493	160,518	160,617	160,555
	若葉	区	146,744	146,759	146,757	146,623	146,705	146,608
	緑	区	129,531	129,507	129,540	129,509	129,471	129,430
	美浜	区	149,816	149,607	149,572	150,719	151,209	151,224
銚子	子川	市	58,204	58,101	58,012	57,709	57,630	57,474
市	橋	市	496,322	496,096	495,768	496,842	496,857	496,772
船	山	市	643,691	643,516	643,500	644,175	644,746	644,859
館	更	市	45,025	44,968	44,946	44,705	44,704	44,672
木	津	市	136,218	136,155	136,091	135,818	136,040	136,064
松	戸	市	497,908	497,827	497,514	497,769	497,814	497,814
野	田	市	152,537	152,478	152,446	152,390	152,424	152,437
茂	原	市	86,670	86,619	86,603	86,463	86,442	86,406
成	田	市	132,742	132,679	132,237	132,172	132,123	131,976
佐	倉	市	168,383	168,315	168,196	167,980	167,782	167,680
東	金	市	58,003	57,858	57,813	57,711	58,118	58,028
旭		市	63,600	63,576	63,508	63,295	63,231	63,183
習	志野	市	176,136	176,090	176,023	176,240	176,443	176,401
柏		市	427,416	427,627	427,603	428,396	428,926	429,098
勝	浦	市	16,820	16,749	16,689	16,599	16,605	16,592
市	原	市	269,105	268,916	268,746	268,761	268,568	268,501
流	山	市	201,007	201,223	201,385	201,982	202,355	202,505
八	千代	市	200,062	200,073	200,235	200,447	200,573	200,568
我	孫子	市	130,401	130,367	130,303	130,316	130,318	130,305
鴨	川	市	32,079	32,018	31,950	31,835	31,875	31,826
鎌	ヶ谷	市	109,988	110,013	109,981	110,024	110,095	109,991
君	津	市	82,034	81,979	81,932	81,777	81,829	81,732
富	津	市	42,302	42,256	42,190	42,080	41,998	41,940
浦	安	市	170,667	170,491	170,267	170,712	170,609	170,427
四	街	市	93,793	93,833	93,837	93,928	93,923	93,957
袖	ヶ浦	市	63,939	63,951	64,064	64,074	64,101	64,121
八	街	市	67,711	67,770	67,380	67,124	67,015	66,967
印	西	市	103,049	103,098	103,084	103,335	103,628	103,700
白	井	市	62,413	62,368	62,322	62,263	62,175	62,167
富	里	市	49,876	49,879	49,541	49,444	49,418	49,354
南	房	総	35,692	35,634	35,576	35,387	35,325	35,278
匝	瑳	市	34,908	34,887	34,858	34,713	34,668	34,610
香	取	市	72,149	72,128	71,899	71,719	71,576	71,459
山	武	市	48,389	48,402	48,290	48,105	47,991	47,952
い	す	み	35,446	35,477	35,404	35,258	35,202	35,143
大	網	白	48,063	48,102	48,061	47,964	47,945	47,908

人口推移

(各月1日現在、単位:人)

7月	8月	9月	10月	11月	12月	令和4年1月
6,281,299	6,279,903	6,279,165	6,278,007	6,276,425	6,275,572	6,272,900
6,086,715	6,085,510	6,084,943	6,084,021	6,082,739	6,082,150	6,079,737
194,584	194,393	194,222	193,986	193,686	193,422	193,163
977,434	977,579	977,754	977,762	977,607	977,657	977,306
212,353	212,396	212,427	212,438	212,389	212,406	212,383
177,163	177,270	177,314	177,196	176,976	176,997	176,909
160,491	160,372	160,368	160,275	160,244	160,255	160,177
146,573	146,518	146,455	146,347	146,266	146,249	146,144
129,457	129,512	129,519	129,544	129,552	129,697	129,748
151,397	151,511	151,671	151,962	152,180	152,053	151,945
57,411	57,317	57,193	57,043	56,934	56,826	56,680
496,654	496,475	496,275	495,970	495,783	495,677	495,402
644,915	644,869	644,713	644,617	644,546	644,602	644,443
44,628	44,595	44,604	44,625	44,607	44,567	44,523
136,083	136,078	136,264	136,321	136,311	136,273	136,227
497,779	497,611	497,288	497,065	496,706	496,652	496,350
152,424	152,392	152,386	152,313	152,241	152,191	152,204
86,411	86,337	86,302	86,303	86,294	86,264	86,204
131,888	131,748	131,705	131,597	131,491	131,402	131,227
167,623	167,518	167,376	167,242	167,229	167,088	166,996
57,945	57,891	57,856	57,815	57,664	57,579	57,508
63,150	63,117	63,075	63,067	63,002	62,979	62,920
176,617	176,632	176,656	176,611	176,504	176,465	176,311
429,068	429,120	429,337	429,654	429,903	430,072	430,096
16,563	16,550	16,515	16,493	16,470	16,441	16,389
268,412	268,223	268,156	267,908	267,690	267,427	267,074
202,734	203,018	203,220	203,727	204,374	204,846	205,210
200,676	200,749	200,809	200,917	201,019	201,100	201,240
130,275	130,300	130,305	130,307	130,222	130,244	130,159
31,802	31,757	31,723	31,694	31,671	31,685	31,631
110,033	109,996	110,031	110,041	109,944	109,983	109,916
81,612	81,505	81,455	81,393	81,302	81,235	81,132
41,935	41,877	41,811	41,737	41,630	41,596	41,531
170,248	170,041	170,006	169,841	169,684	169,574	169,407
93,961	94,022	94,076	94,118	94,169	94,231	94,278
64,130	64,142	64,181	64,253	64,289	64,287	64,359
66,871	66,780	66,751	66,717	66,666	66,606	66,562
103,842	103,971	104,166	104,298	104,530	104,697	104,888
62,165	62,153	62,133	62,079	62,043	61,999	61,977
49,347	49,344	49,310	49,281	49,268	49,236	49,203
35,242	35,193	35,155	35,099	35,037	34,988	34,936
34,575	34,555	34,488	34,458	34,393	34,340	34,296
71,398	71,327	71,249	71,171	71,092	71,038	70,948
47,906	47,801	47,749	47,678	47,644	47,582	47,544
35,119	35,105	35,058	35,000	34,964	34,913	34,878
47,839	47,822	47,812	47,806	47,816	47,808	47,782

第6表 月別・市区町村別

市区町村名	月別	令和3年1月	2月	3月	4月	5月	6月
印旛郡 酒々井町 栄町		40,781	40,714	40,611	40,538	40,550	40,516
		20,705	20,682	20,597	20,574	20,596	20,585
		20,076	20,032	20,014	19,964	19,954	19,931
香取郡 神崎町 多古町 東庄町		32,691	32,680	32,651	32,529	32,432	32,406
		5,773	5,765	5,764	5,753	5,746	5,752
		13,715	13,710	13,696	13,628	13,567	13,549
		13,203	13,205	13,191	13,148	13,119	13,105
山武郡 九十九里町 芝山町 横芝光町		43,675	43,633	43,595	43,456	43,373	43,323
		14,594	14,568	14,556	14,501	14,465	14,435
		7,025	7,033	7,022	7,012	6,990	6,989
		22,056	22,032	22,017	21,943	21,918	21,899
長生郡 一宮町 睦沢町 長生村 白子町 長柄町 長南町		56,734	56,639	56,353	56,244	56,219	56,176
		12,056	12,061	11,859	11,858	11,865	11,879
		6,737	6,723	6,715	6,711	6,718	6,703
		13,766	13,739	13,688	13,670	13,676	13,689
		10,270	10,249	10,230	10,192	10,177	10,152
		6,716	6,688	6,685	6,648	6,631	6,616
		7,189	7,179	7,176	7,165	7,152	7,137
夷隅郡 大宿町 御宿町		15,683	15,651	15,612	15,536	15,536	15,532
		8,816	8,805	8,794	8,738	8,753	8,747
		6,867	6,846	6,818	6,798	6,783	6,785
安房郡 鋸南町		6,938	6,917	6,912	6,871	6,867	6,845
		6,938	6,917	6,912	6,871	6,867	6,845

人口推移 (つづき)

(各月1日現在、単位:人)

7月	8月	9月	10月	11月	12月	令和4年1月
40,475	40,487	40,495	40,476	40,444	40,413	40,375
20,573	20,582	20,587	20,567	20,541	20,534	20,506
19,902	19,905	19,908	19,909	19,903	19,879	19,869
32,327	32,286	32,236	32,178	32,105	32,045	31,996
5,747	5,734	5,729	5,722	5,711	5,700	5,690
13,519	13,508	13,479	13,448	13,407	13,389	13,363
13,061	13,044	13,028	13,008	12,987	12,956	12,943
43,269	43,177	43,109	43,042	42,950	42,909	42,845
14,407	14,370	14,335	14,310	14,291	14,261	14,211
6,974	6,983	6,963	6,949	6,924	6,919	6,907
21,888	21,824	21,811	21,783	21,735	21,729	21,727
56,142	56,098	56,051	56,012	55,983	55,918	55,864
11,882	11,899	11,893	11,889	11,905	11,902	11,906
6,708	6,702	6,698	6,704	6,691	6,693	6,678
13,677	13,653	13,651	13,651	13,631	13,616	13,612
10,151	10,132	10,127	10,114	10,122	10,098	10,078
6,611	6,607	6,587	6,573	6,562	6,555	6,550
7,113	7,105	7,095	7,081	7,072	7,054	7,040
15,544	15,530	15,523	15,485	15,442	15,405	15,371
8,760	8,743	8,720	8,694	8,674	8,642	8,615
6,784	6,787	6,803	6,791	6,768	6,763	6,756
6,827	6,815	6,808	6,793	6,762	6,732	6,712
6,827	6,815	6,808	6,793	6,762	6,732	6,712

第6表の2 月別・市区町村別

月別		令和3年1月	2月	3月	4月	5月	6月
市区町村名							
県	計	166,286	167,749	166,260	165,857	165,548	165,053
市	計	163,094	164,480	163,173	162,797	162,514	162,038
郡	計	3,192	3,269	3,087	3,060	3,034	3,015
千	葉	29,016	28,947	28,964	29,044	29,066	28,988
	中央区	6,701	6,694	6,657	6,627	6,619	6,556
	花見川区	4,818	4,830	4,853	4,860	4,870	4,883
	稲毛区	4,391	4,420	4,432	4,432	4,454	4,455
	若葉区	3,937	3,980	3,987	4,029	4,034	4,026
	緑区	1,566	1,602	1,619	1,623	1,619	1,618
	美浜区	7,603	7,421	7,416	7,473	7,470	7,450
銚子	子川市	2,277	2,309	2,326	2,305	2,343	2,294
船橋	橋本市	18,530	18,584	18,561	18,389	18,284	18,156
館山	山本市	19,442	19,496	19,555	19,505	19,434	19,347
木更津	更津市	363	371	375	377	383	389
		2,580	2,614	2,630	2,599	2,595	2,596
松戸	戸田市	17,641	17,717	17,559	17,596	17,613	17,639
野茂	原平市	3,538	3,580	3,611	3,638	3,647	3,634
成田	原田市	1,349	1,376	1,374	1,361	1,363	1,352
佐倉	田倉市	6,175	6,239	5,994	5,923	5,867	5,870
		3,356	3,401	3,407	3,359	3,345	3,346
東金	金平市	1,677	1,722	1,708	1,724	1,729	1,712
旭野	野口市	1,440	1,483	1,482	1,463	1,450	1,433
習志野	野口市	4,539	4,574	4,603	4,564	4,549	4,555
柏	野口市	9,883	10,055	9,954	9,965	9,933	9,914
勝浦	浦市	165	161	158	159	165	163
市原	原山市	6,051	6,029	6,045	6,068	6,053	6,059
流山	山代市	3,272	3,286	3,232	3,225	3,247	3,249
八千代	代子市	5,615	5,677	5,654	5,674	5,673	5,650
我孫子	子市	1,912	1,913	1,885	1,887	1,899	1,892
鴨川	川市	610	594	569	544	548	542
鎌ヶ谷	谷市	1,710	1,733	1,702	1,707	1,720	1,712
君津	津市	914	934	929	926	920	916
富津	津市	513	529	530	520	513	514
浦安	安市	4,122	4,133	4,113	4,111	4,078	4,054
四街道	道市	2,407	2,441	2,443	2,463	2,465	2,455
袖ヶ浦	浦市	790	823	846	848	851	851
八街	街市	2,728	2,836	2,554	2,510	2,485	2,480
印西	西市	2,174	2,225	2,185	2,185	2,202	2,220
白井	井市	1,239	1,265	1,274	1,276	1,262	1,274
富里	里市	3,134	3,217	2,890	2,856	2,835	2,799
南房総	総市	371	382	394	398	399	387
匝瑳	瑳市	429	437	448	449	451	451
香山	取市	974	1,112	989	976	951	943
山武	武市	1,062	1,133	1,094	1,076	1,072	1,078
いすみ	み市	457	496	470	461	462	457
大網白里	里市	639	656	666	666	662	667

人口推移（第6表のうち外国人人数）

（各月1日現在、単位：人）

7月	8月	9月	10月	11月	12月	令和4年1月
164,802	164,172	163,748	163,405	162,991	162,566	161,923
161,827	161,237	160,806	160,488	160,097	159,697	159,092
2,975	2,935	2,942	2,917	2,894	2,869	2,831
28,972	28,928	28,930	29,049	28,969	28,734	28,692
6,538	6,478	6,426	6,402	6,352	6,318	6,284
4,890	4,929	4,954	4,914	4,885	4,872	4,876
4,460	4,446	4,434	4,415	4,380	4,378	4,376
4,002	3,999	3,993	3,964	3,958	3,952	3,980
1,629	1,632	1,627	1,648	1,647	1,645	1,639
7,453	7,444	7,496	7,706	7,747	7,569	7,537
2,295	2,281	2,260	2,228	2,224	2,208	2,192
18,092	17,955	17,787	17,654	17,610	17,585	17,509
19,309	19,270	19,242	19,204	19,162	19,065	19,021
395	388	393	395	392	400	406
2,583	2,563	2,567	2,563	2,559	2,533	2,512
17,660	17,615	17,514	17,445	17,368	17,320	17,210
3,651	3,618	3,633	3,654	3,636	3,636	3,594
1,350	1,349	1,352	1,359	1,348	1,355	1,356
5,871	5,826	5,803	5,768	5,779	5,791	5,766
3,343	3,335	3,323	3,299	3,321	3,313	3,311
1,703	1,684	1,680	1,656	1,644	1,629	1,606
1,440	1,433	1,423	1,407	1,403	1,411	1,383
4,542	4,530	4,518	4,508	4,517	4,517	4,476
9,853	9,840	9,802	9,807	9,782	9,787	9,767
160	165	169	167	163	160	164
6,088	6,084	6,067	6,010	5,969	5,948	5,931
3,244	3,233	3,236	3,252	3,251	3,276	3,280
5,664	5,651	5,636	5,629	5,608	5,644	5,654
1,888	1,877	1,875	1,889	1,900	1,905	1,908
537	531	530	517	519	515	506
1,722	1,732	1,732	1,753	1,750	1,743	1,737
907	907	904	905	909	899	887
510	504	510	500	489	487	483
4,035	4,021	4,019	3,990	3,974	3,975	3,958
2,452	2,465	2,469	2,461	2,462	2,461	2,453
846	837	830	841	840	842	829
2,441	2,431	2,426	2,437	2,432	2,420	2,437
2,224	2,217	2,219	2,203	2,213	2,199	2,173
1,281	1,271	1,287	1,293	1,280	1,285	1,268
2,795	2,776	2,752	2,751	2,747	2,771	2,753
382	374	370	362	363	353	350
446	437	432	434	428	429	416
938	938	934	933	918	916	909
1,086	1,057	1,067	1,054	1,050	1,062	1,081
456	457	464	461	463	462	454
666	657	651	650	655	661	660

第6表の2 月別・市区町村別

市区町村名	月別	令和3年1月	2月	3月	4月	5月	6月
印旛郡 酒々井町 栄町		747	748	727	730	728	725
		500	512	480	488	485	488
		247	236	247	242	243	237
香取郡 神崎町 多古町 東庄町		798	828	832	819	807	795
		114	115	114	118	121	122
		432	450	447	428	418	416
		252	263	271	273	268	257
山武郡 九十九里町 芝山町 横芝光町		855	873	884	873	850	847
		323	328	341	337	324	312
		196	210	202	197	190	196
		336	335	341	339	336	339
長生郡 一睦町 長生村 白子町 長柄町 長南町		588	621	455	451	457	459
		272	291	108	100	108	107
		42	41	47	48	49	49
		90	90	96	99	99	103
		87	98	99	104	101	102
		66	68	72	67	66	64
		31	33	33	33	34	34
夷隅郡 大宿町 御宿町		139	136	123	122	122	120
		90	90	89	88	89	90
		49	46	34	34	33	30
安房郡 鋸南町		65	63	66	65	70	69
		65	63	66	65	70	69

人口推移（第6表のうち外国人数）（つづき）

（各月1日現在、単位：人）

7月	8月	9月	10月	11月	12月	令和4年1月
724	722	724	723	723	723	717
487	480	479	472	466	466	463
237	242	245	251	257	257	254
772	758	746	742	729	727	717
119	120	118	122	125	127	126
406	398	387	378	362	364	363
247	240	241	242	242	236	228
830	818	821	814	801	787	774
309	298	300	295	293	289	272
187	189	191	191	185	180	174
334	331	330	328	323	318	328
455	449	451	440	441	436	428
107	106	103	98	98	99	101
49	42	43	43	41	40	41
106	106	107	104	102	101	99
102	105	110	108	114	112	106
60	61	60	60	59	58	56
31	29	28	27	27	26	25
127	120	122	120	120	119	119
97	86	85	83	80	79	78
30	34	37	37	40	40	41
67	68	78	78	80	77	76
67	68	78	78	80	77	76

第7表 月別・市区町村別

市区町村名		令和3年1月	2月	3月	4月	5月	6月
県	計	2,779,954	2,781,190	2,780,420	2,792,138	2,798,708	2,799,617
市	計	2,701,209	2,702,461	2,701,941	2,713,661	2,720,114	2,720,998
郡	計	78,745	78,729	78,479	78,477	78,594	78,619
千葉	計	449,421	449,439	449,691	451,990	453,294	453,513
	中央区	109,635	109,607	109,632	110,222	110,594	110,652
	花見川区	81,226	81,232	81,287	81,726	81,901	81,963
	稲毛区	74,960	75,004	75,028	75,279	75,505	75,528
	若葉区	64,932	65,041	65,077	65,225	65,380	65,374
	緑区	51,147	51,200	51,268	51,455	51,526	51,559
	美浜区	67,521	67,355	67,399	68,083	68,388	68,437
銚子	子川市	25,531	25,534	25,525	25,500	25,547	25,458
船橋	橋本市	242,854	242,884	242,842	244,618	244,927	244,971
館山	山本市	290,755	290,805	291,022	292,333	293,233	293,398
木更津	更津市	20,240	20,221	20,233	20,219	20,282	20,282
		58,580	58,602	58,625	58,695	58,930	58,983
松戸	戸田市	231,463	231,607	231,617	232,664	233,005	233,218
野茂	田原市	63,714	63,771	63,803	63,984	64,170	64,224
成田	原田市	37,146	37,171	37,185	37,291	37,329	37,324
佐倉	田倉市	60,280	60,246	59,874	60,109	60,164	60,113
		70,279	70,309	70,304	70,435	70,482	70,466
東金	金州市	25,302	25,195	25,192	25,276	25,743	25,731
旭野	野州市	24,344	24,381	24,380	24,413	24,469	24,460
習志野	野州市	79,516	79,535	79,562	79,955	80,209	80,243
柏勝	浦州市	188,836	189,102	189,116	190,120	190,693	190,854
		8,136	8,088	8,048	8,024	8,055	8,050
市原	原山市	118,054	118,004	117,995	118,527	118,708	118,787
流山	山代市	83,760	83,877	83,984	84,441	84,754	84,827
八千代	代子市	85,533	85,626	85,771	86,188	86,376	86,400
我孫子	子市	56,457	56,468	56,488	56,633	56,717	56,764
鴨川	川市	14,589	14,566	14,522	14,574	14,664	14,648
鎌ヶ谷	谷市	47,315	47,385	47,403	47,602	47,715	47,701
君津	津市	35,278	35,296	35,314	35,388	35,477	35,439
富津	津市	17,771	17,785	17,765	17,807	17,809	17,793
浦安	安市	79,895	79,830	79,722	80,481	80,558	80,451
四街道	道市	38,621	38,678	38,696	38,848	38,924	38,962
袖ヶ浦	浦市	25,493	25,516	25,598	25,688	25,751	25,774
八街	街市	28,332	28,443	28,139	28,120	28,121	28,127
印西	西市	38,578	38,647	38,593	38,710	38,929	38,989
白井	井市	24,193	24,187	24,193	24,227	24,215	24,235
富里	里市	22,096	22,144	21,832	21,844	21,858	21,840
南房総	総市	14,721	14,712	14,702	14,696	14,707	14,698
匝瑳	瑳市	12,898	12,908	12,915	12,927	12,951	12,941
香山	取市	27,613	27,734	27,599	27,618	27,623	27,597
山武	武市	19,494	19,559	19,504	19,478	19,459	19,477
いすみ	み市	14,504	14,547	14,519	14,527	14,521	14,515
大網白	白里市	19,617	19,659	19,668	19,711	19,745	19,745

世帯数推移

(各月1日現在、単位:世帯)

7月	8月	9月	10月	11月	12月	令和4年1月
2,800,729	2,801,057	2,801,611	2,802,071	2,802,146	2,802,701	2,801,855
2,722,133	2,722,495	2,723,076	2,723,573	2,723,724	2,724,325	2,723,524
78,596	78,562	78,535	78,498	78,422	78,376	78,331
453,802	454,056	454,385	454,605	454,628	454,692	454,588
110,705	110,749	110,792	110,808	110,761	110,786	110,791
81,971	82,065	82,125	82,116	82,061	82,130	82,086
75,545	75,572	75,650	75,608	75,617	75,650	75,662
65,414	65,390	65,366	65,368	65,344	65,332	65,246
51,622	51,643	51,695	51,706	51,716	51,806	51,851
68,545	68,637	68,757	68,999	69,129	68,988	68,952
25,442	25,417	25,370	25,300	25,279	25,251	25,195
244,979	244,896	244,732	244,539	244,401	244,281	244,101
293,582	293,686	293,640	293,676	293,706	293,788	293,686
20,281	20,282	20,334	20,374	20,369	20,344	20,319
58,964	59,036	59,157	59,202	59,189	59,175	59,141
233,334	233,364	233,206	233,105	232,949	233,035	232,895
64,254	64,278	64,316	64,329	64,322	64,308	64,304
37,376	37,378	37,389	37,415	37,441	37,490	37,511
60,060	59,960	59,980	59,909	59,869	59,842	59,729
70,486	70,471	70,461	70,430	70,466	70,460	70,453
25,707	25,692	25,708	25,695	25,565	25,538	25,508
24,474	24,472	24,472	24,494	24,490	24,505	24,488
80,376	80,362	80,385	80,377	80,368	80,345	80,295
190,931	191,011	191,182	191,447	191,600	191,789	191,832
8,040	8,039	8,034	8,036	8,029	8,018	7,983
118,820	118,778	118,816	118,765	118,713	118,655	118,559
84,932	85,003	85,064	85,304	85,625	85,790	85,953
86,507	86,588	86,639	86,724	86,835	86,917	86,988
56,827	56,889	56,943	56,984	56,974	57,046	57,068
14,631	14,601	14,596	14,575	14,573	14,586	14,562
47,773	47,810	47,830	47,860	47,872	47,904	47,891
35,375	35,337	35,328	35,307	35,291	35,276	35,229
17,798	17,781	17,765	17,754	17,714	17,714	17,701
80,358	80,233	80,196	80,097	80,026	79,970	79,910
38,988	39,011	39,050	39,066	39,096	39,138	39,157
25,794	25,799	25,822	25,894	25,919	25,945	25,983
28,101	28,090	28,110	28,133	28,137	28,132	28,111
39,058	39,118	39,174	39,220	39,327	39,403	39,447
24,292	24,294	24,302	24,278	24,279	24,295	24,304
21,851	21,874	21,854	21,868	21,873	21,860	21,846
14,684	14,675	14,677	14,667	14,648	14,658	14,645
12,940	12,924	12,900	12,907	12,898	12,895	12,886
27,592	27,584	27,561	27,558	27,555	27,548	27,537
19,470	19,430	19,428	19,408	19,395	19,392	19,393
14,523	14,526	14,521	14,508	14,512	14,521	14,521
19,731	19,750	19,749	19,763	19,791	19,819	19,805

第7表 月別・市区町村別

市区町村名	令和3年1月	2月	3月	4月	5月	6月
印旛郡	17,640	17,601	17,551	17,547	17,600	17,602
酒々井町	9,362	9,343	9,286	9,292	9,335	9,339
栄町	8,278	8,258	8,265	8,255	8,265	8,263
香取郡	12,000	12,031	12,038	12,036	12,016	12,008
神崎町	2,281	2,279	2,280	2,289	2,295	2,297
多古町	5,089	5,110	5,111	5,090	5,073	5,073
東庄町	4,630	4,642	4,647	4,657	4,648	4,638
山武郡	17,054	17,067	17,092	17,086	17,071	17,077
九十九里町	6,204	6,209	6,228	6,223	6,213	6,209
芝山町	2,532	2,544	2,538	2,542	2,537	2,543
横芝光町	8,318	8,314	8,326	8,321	8,321	8,325
長生郡	22,570	22,570	22,356	22,385	22,448	22,464
一宮町	5,162	5,181	4,986	4,997	5,014	5,031
睦沢町	2,470	2,469	2,471	2,475	2,484	2,483
長生村	5,620	5,604	5,576	5,578	5,607	5,621
白子町	4,145	4,152	4,147	4,155	4,159	4,147
長柄町	2,534	2,524	2,533	2,526	2,527	2,528
長南町	2,639	2,640	2,643	2,654	2,657	2,654
夷隅郡	6,469	6,461	6,446	6,432	6,455	6,465
大宿町	3,372	3,369	3,367	3,349	3,383	3,383
御宿町	3,097	3,092	3,079	3,083	3,072	3,082
安房郡	3,012	2,999	2,996	2,991	3,004	3,003
鋸南町	3,012	2,999	2,996	2,991	3,004	3,003

世帯数推移 (つづき)

(各月1日現在、単位:世帯)

7月	8月	9月	10月	11月	12月	令和4年1月
17,603	17,606	17,619	17,626	17,622	17,619	17,607
9,331	9,333	9,337	9,335	9,332	9,328	9,321
8,272	8,273	8,282	8,291	8,290	8,291	8,286
11,981	11,973	11,964	11,940	11,923	11,911	11,893
2,293	2,290	2,292	2,290	2,292	2,289	2,286
5,066	5,065	5,053	5,037	5,017	5,017	5,007
4,622	4,618	4,619	4,613	4,614	4,605	4,600
17,070	17,038	17,002	16,996	16,963	16,947	16,939
6,198	6,181	6,160	6,156	6,144	6,132	6,122
2,534	2,541	2,529	2,530	2,523	2,518	2,515
8,338	8,316	8,313	8,310	8,296	8,297	8,302
22,469	22,469	22,470	22,470	22,477	22,481	22,488
5,040	5,058	5,055	5,056	5,067	5,070	5,076
2,484	2,483	2,481	2,482	2,478	2,480	2,476
5,622	5,612	5,616	5,622	5,620	5,616	5,628
4,154	4,146	4,157	4,150	4,156	4,153	4,149
2,525	2,525	2,520	2,519	2,514	2,518	2,521
2,644	2,645	2,641	2,641	2,642	2,644	2,638
6,476	6,478	6,477	6,469	6,450	6,440	6,434
3,391	3,388	3,380	3,373	3,369	3,362	3,351
3,085	3,090	3,097	3,096	3,081	3,078	3,083
2,997	2,998	3,003	2,997	2,987	2,978	2,970
2,997	2,998	3,003	2,997	2,987	2,978	2,970

第8表 月別・市区町村別

市区町村名	月別 理由別	令和3年1月中	2月中	3月中	4月中	5月中	6月中
		千葉県	増減総数	-2,055	-3,898	2,171	2,348
	自然増減	-3,706	-2,763	-2,613	-2,070	-1,800	-1,523
	出生	2,915	2,805	3,362	3,335	3,285	3,311
	死亡	6,621	5,568	5,975	5,405	5,085	4,834
	社会増減	1,651	-1,135	4,784	4,418	298	803
	転入	22,810	22,988	54,216	35,200	20,288	21,438
	転出	21,159	24,123	49,432	30,782	19,990	20,635
千葉市	増減総数	-558	-133	1,473	985	-118	80
	自然増減	-556	-339	-352	-241	-246	-224
	出生	419	439	509	555	511	492
	死亡	975	778	861	796	757	716
	社会増減	-2	206	1,825	1,226	128	304
	転入	3,620	3,978	10,261	6,824	3,825	4,120
	転出	3,622	3,772	8,436	5,598	3,697	3,816
中央区	増減総数	-119	-50	258	257	63	31
	自然増減	-106	-64	-52	-52	-35	-29
	出生	107	110	120	133	129	122
	死亡	213	174	172	185	164	151
	社会増減	-13	14	310	309	98	60
	転入	919	1,018	2,619	1,802	1,075	1,061
	転出	932	1,004	2,309	1,493	977	1,001
花見川区	増減総数	-174	-53	208	95	4	-52
	自然増減	-135	-66	-89	-37	-52	-31
	出生	69	74	79	117	91	92
	死亡	204	140	168	154	143	123
	社会増減	-39	13	297	132	56	-21
	転入	627	724	1,735	1,114	735	744
	転出	666	711	1,438	982	679	765
稲毛区	増減総数	-47	-26	25	99	-62	-64
	自然増減	-87	-62	-45	-45	-37	-53
	出生	64	84	90	87	81	70
	死亡	151	146	135	132	118	123
	社会増減	40	36	70	144	-25	-11
	転入	553	690	1,565	1,190	579	643
	転出	513	654	1,495	1,046	604	654
若葉区	増減総数	15	-2	-134	82	-97	-35
	自然増減	-116	-78	-111	-85	-63	-55
	出生	55	49	66	71	70	67
	死亡	171	127	177	156	133	122
	社会増減	131	76	-23	167	-34	20
	転入	579	621	1,123	861	510	549
	転出	448	545	1,146	694	544	529
緑区	増減総数	-24	33	-31	-38	-41	27
	自然増減	-57	-44	-4	-14	-26	-14
	出生	63	61	93	65	75	75
	死亡	120	105	97	79	101	89
	社会増減	33	77	-27	-24	-15	41
	転入	402	432	983	574	372	418
	転出	369	355	1,010	598	387	377
美浜区	増減総数	-209	-35	1,147	490	15	173
	自然増減	-55	-25	-51	-8	-33	-42
	出生	61	61	61	82	65	66
	死亡	116	86	112	90	98	108
	社会増減	-154	-10	1,198	498	48	215
	転入	540	493	2,236	1,283	554	705
	転出	694	503	1,038	785	506	490

動態推移

(単位：人)

7月中	8月中	9月中	10月中	11月中	12月中	年計
-1,396	-738	-1,158	-1,582	-853	-2,672	-12,055
-1,684	-1,787	-1,596	-1,858	-2,032	-2,486	-25,918
3,361	3,721	3,576	3,372	3,597	3,162	39,802
5,045	5,508	5,172	5,230	5,629	5,648	65,720
288	1,049	438	276	1,179	-186	13,863
20,942	21,458	20,358	21,474	21,617	20,445	303,234
20,654	20,409	19,920	21,198	20,438	20,631	289,371
145	175	8	-155	50	-351	1,601
-241	-247	-206	-227	-299	-351	-3,529
528	563	574	525	543	461	6,119
769	810	780	752	842	812	9,648
386	422	214	72	349	0	5,130
4,039	3,974	3,845	3,937	4,089	3,666	56,178
3,653	3,552	3,631	3,865	3,740	3,666	51,048
43	31	11	-49	17	-23	470
-21	-44	-37	-36	-42	-59	-577
139	161	126	132	144	115	1,538
160	205	163	168	186	174	2,115
64	75	48	-13	59	36	1,047
1,062	983	986	983	1,036	987	14,531
998	908	938	996	977	951	13,484
107	44	-118	-220	21	-88	-226
-43	-38	-41	-83	-79	-60	-754
86	105	96	75	91	81	1,056
129	143	137	158	170	141	1,810
150	82	-77	-137	100	-28	528
795	713	635	645	743	693	9,903
645	631	712	782	643	721	9,375
-119	-4	-93	-31	11	-78	-389
-44	-57	-56	-21	-59	-63	-629
82	73	89	88	91	67	966
126	130	145	109	150	130	1,595
-75	53	-37	-10	70	-15	240
615	653	542	614	632	543	8,819
690	600	579	624	562	558	8,579
-55	-63	-108	-81	-17	-105	-600
-75	-53	-80	-53	-63	-115	-947
80	91	75	79	76	58	837
155	144	155	132	139	173	1,784
20	-10	-28	-28	46	10	347
499	522	504	529	563	504	7,364
479	532	532	557	517	494	7,017
55	7	25	8	145	51	217
-21	-18	3	-18	-49	-30	-292
82	59	99	74	64	74	884
103	77	96	92	113	104	1,176
76	25	22	26	194	81	509
416	410	415	421	519	430	5,792
340	385	393	395	325	349	5,283
114	160	291	218	-127	-108	2,129
-37	-37	5	-16	-7	-24	-330
59	74	89	77	77	66	838
96	111	84	93	84	90	1,168
151	197	286	234	-120	-84	2,459
652	693	763	745	596	509	9,769
501	496	477	511	716	593	7,310

第8表 月別・市区町村別

市区町村名	月別 理由別	令和3年1月中	2月中	3月中	4月中	5月中	6月中
		増減総数	-103	-89	-303	-79	-156
銚子市	自然増減	-110	-79	-86	-65	-69	-52
	出生	10	12	11	15	18	14
	死亡	120	91	97	80	87	66
	社会増減	7	-10	-217	-14	-87	-11
	転入	116	142	259	209	73	86
	転出	109	152	476	223	160	97
市川市	増減総数	-226	-328	1,074	15	-85	-118
	自然増減	-189	-100	-54	-6	-20	-18
	出生	244	270	317	314	308	292
	死亡	433	370	371	320	328	310
	社会増減	-37	-228	1,128	21	-65	-100
	転入	2,006	2,228	5,896	3,367	2,116	2,137
転出	2,043	2,456	4,768	3,346	2,181	2,237	
船橋市	増減総数	-175	-16	675	571	113	56
	自然増減	-303	-227	-145	-113	-39	-76
	出生	312	288	402	378	364	382
	死亡	615	515	547	491	403	458
	社会増減	128	211	820	684	152	132
	転入	2,193	2,580	6,150	4,082	2,326	2,345
転出	2,065	2,369	5,330	3,398	2,174	2,213	
館山市	増減総数	-57	-22	-241	-1	-32	-44
	自然増減	-65	-38	-44	-48	-44	-39
	出生	15	16	22	17	19	16
	死亡	80	54	66	65	63	55
	社会増減	8	16	-197	47	12	-5
	転入	103	107	296	288	110	105
転出	95	91	493	241	98	110	
木更津市	増減総数	-63	-64	-273	222	24	19
	自然増減	-87	-61	-51	-39	-48	-29
	出生	80	54	77	62	79	77
	死亡	167	115	128	101	127	106
	社会増減	24	-3	-222	261	72	48
	転入	396	400	1,057	766	380	422
転出	372	403	1,279	505	308	374	
松戸市	増減総数	-81	-313	255	45	0	-35
	自然増減	-225	-191	-186	-177	-110	-62
	出生	247	221	299	251	274	286
	死亡	472	412	485	428	384	348
	社会増減	144	-122	441	222	110	27
	転入	1,758	1,844	4,096	2,561	1,699	1,734
転出	1,614	1,966	3,655	2,339	1,589	1,707	
野田市	増減総数	-59	-32	-56	34	13	-13
	自然増減	-121	-101	-101	-74	-51	-69
	出生	49	64	67	68	72	75
	死亡	170	165	168	142	123	144
	社会増減	62	69	45	108	64	56
	転入	419	469	890	661	377	410
転出	357	400	845	553	313	354	
茂原市	増減総数	-51	-16	-140	-21	-36	5
	自然増減	-85	-55	-98	-73	-59	-54
	出生	35	44	27	32	39	34
	死亡	120	99	125	105	98	88
	社会増減	34	39	-42	52	23	59
	転入	214	249	528	343	191	246
転出	180	210	570	291	168	187	

動態推移 (つづき)

(単位：人)

7月中	8月中	9月中	10月中	11月中	12月中	年計
-94	-124	-150	-109	-108	-146	-1,524
-61	-88	-87	-66	-62	-80	-905
10	13	10	12	11	11	147
71	101	97	78	73	91	1,052
-33	-36	-63	-43	-46	-66	-619
103	85	80	97	80	82	1,412
136	121	143	140	126	148	2,031
-179	-200	-305	-187	-106	-275	-920
-19	0	9	21	58	-24	-342
315	347	318	348	391	299	3,763
334	347	309	327	333	323	4,105
-160	-200	-314	-208	-164	-251	-578
2,123	2,008	1,839	2,002	2,021	2,049	29,792
2,283	2,208	2,153	2,210	2,185	2,300	30,370
-46	-156	-96	-71	56	-159	752
-142	-152	-17	-34	-104	-169	-1,521
338	373	403	382	410	350	4,382
480	525	420	416	514	519	5,903
96	-4	-79	-37	160	10	2,273
2,383	2,321	2,167	2,258	2,448	2,209	33,462
2,287	2,325	2,246	2,295	2,288	2,199	31,189
-33	9	21	-18	-40	-44	-502
-45	-49	-33	-38	-43	-51	-537
17	20	16	16	26	10	210
62	69	49	54	69	61	747
12	58	54	20	3	7	35
127	192	159	127	148	139	1,901
115	134	105	107	145	132	1,866
-5	186	57	-10	-38	-46	9
-27	-12	-37	-61	-32	-57	-541
88	109	81	70	84	84	945
115	121	118	131	116	141	1,486
22	198	94	51	-6	11	550
414	523	418	419	396	397	5,988
392	325	324	368	402	386	5,438
-168	-323	-223	-359	-54	-302	-1,558
-87	-131	-85	-106	-127	-140	-1,627
287	323	303	259	282	254	3,286
374	454	388	365	409	394	4,913
-81	-192	-138	-253	73	-162	69
1,696	1,613	1,544	1,617	1,759	1,526	23,447
1,777	1,805	1,682	1,870	1,686	1,688	23,378
-32	-6	-73	-72	-50	13	-333
-63	-67	-100	-72	-97	-71	-987
68	75	59	62	62	79	800
131	142	159	134	159	150	1,787
31	61	27	0	47	84	654
362	439	378	384	395	462	5,646
331	378	351	384	348	378	4,992
-74	-35	1	-9	-30	-60	-466
-71	-62	-59	-48	-78	-58	-800
27	35	33	34	35	37	412
98	97	92	82	113	95	1,212
-3	27	60	39	48	-2	334
189	216	226	235	270	221	3,128
192	189	166	196	222	223	2,794

第8表 月別・市区町村別

市区町村名	月別 理由別	令和3年1月中	2月中	3月中	4月中	5月中	6月中
		成田市	増減総数	-63	-442	-65	-49
	自然増減	-46	-60	-27	-6	-25	-13
	出生	71	52	80	83	67	67
	死亡	117	112	107	89	92	80
	社会増減	-17	-382	-38	-43	-122	-75
	転入	754	482	1,386	862	432	403
	転出	771	864	1,424	905	554	478
佐倉市	増減総数	-68	-119	-216	-198	-102	-57
	自然増減	-119	-88	-93	-105	-71	-60
	出生	62	67	62	67	68	72
	死亡	181	155	155	172	139	132
	社会増減	51	-31	-123	-93	-31	3
	転入	435	444	1,009	596	404	412
	転出	384	475	1,132	689	435	409
東金市	増減総数	-145	-45	-102	407	-90	-83
	自然増減	-35	-37	-38	-41	-28	-23
	出生	22	22	29	24	25	25
	死亡	57	59	67	65	53	48
	社会増減	-110	-8	-64	448	-62	-60
	転入	175	187	393	757	130	140
	転出	285	195	457	309	192	200
旭市	増減総数	-24	-68	-213	-64	-48	-33
	自然増減	-54	-51	-52	-48	-40	-32
	出生	24	19	26	31	33	33
	死亡	78	70	78	79	73	65
	社会増減	30	-17	-161	-16	-8	-1
	転入	140	133	315	218	95	121
	転出	110	150	476	234	103	122
習志野市	増減総数	-46	-67	217	203	-42	216
	自然増減	-33	-35	-38	-5	-21	3
	出生	97	89	95	98	91	113
	死亡	130	124	133	103	112	110
	社会増減	-13	-32	255	208	-21	213
	転入	665	654	1,974	1,272	641	906
	転出	678	686	1,719	1,064	662	693
柏市	増減総数	211	-24	793	530	172	-30
	自然増減	-225	-126	-101	-63	-81	-31
	出生	213	220	267	265	234	256
	死亡	438	346	368	328	315	287
	社会増減	436	102	894	593	253	1
	転入	1,734	1,673	3,837	2,534	1,569	1,419
	転出	1,298	1,571	2,943	1,941	1,316	1,418
勝浦市	増減総数	-71	-60	-90	6	-13	-29
	自然増減	-31	-28	-24	-22	-22	-12
	出生	1	4	6	1	5	9
	死亡	32	32	30	23	27	21
	社会増減	-40	-32	-66	28	9	-17
	転入	33	46	119	80	33	32
	転出	73	78	185	52	24	49
市原市	増減総数	-189	-170	15	-193	-67	-89
	自然増減	-208	-126	-146	-129	-111	-103
	出生	115	117	116	119	111	125
	死亡	323	243	262	248	222	228
	社会増減	19	-44	161	-64	44	14
	転入	698	693	1,777	975	644	702
	転出	679	737	1,616	1,039	600	688

動態推移 (つづき)

(単位：人)

7月中	8月中	9月中	10月中	11月中	12月中	年計
-140	-43	-108	-106	-89	-175	-1,515
-7	-1	-14	-40	-46	-29	-314
81	94	78	67	64	61	865
88	95	92	107	110	90	1,179
-133	-42	-94	-66	-43	-146	-1,201
392	440	449	468	426	369	6,863
525	482	543	534	469	515	8,064
-105	-142	-134	-13	-141	-92	-1,387
-57	-103	-61	-72	-72	-88	-989
81	69	74	80	77	69	848
138	172	135	152	149	157	1,837
-48	-39	-73	59	-69	-4	-398
411	369	358	435	387	389	5,649
459	408	431	376	456	393	6,047
-54	-35	-41	-151	-85	-71	-495
-23	-40	-46	-32	-33	-50	-426
24	25	22	28	22	23	291
47	65	68	60	55	73	717
-31	5	5	-119	-52	-21	-69
152	153	165	235	150	197	2,834
183	148	160	354	202	218	2,903
-33	-42	-8	-65	-23	-59	-680
-45	-16	-27	-54	-42	-44	-505
32	36	34	22	37	40	367
77	52	61	76	79	84	872
12	-26	19	-11	19	-15	-175
129	99	158	126	143	121	1,798
117	125	139	137	124	136	1,973
15	24	-45	-107	-39	-154	175
0	-13	-17	-18	-7	-51	-235
110	104	97	102	119	75	1,190
110	117	114	120	126	126	1,425
15	37	-28	-89	-32	-103	410
685	695	624	618	662	626	10,022
670	658	652	707	694	729	9,612
52	217	317	249	169	24	2,680
-29	-88	-42	-46	-89	-97	-1,018
266	263	250	295	284	254	3,067
295	351	292	341	373	351	4,085
81	305	359	295	258	121	3,698
1,511	1,705	1,660	1,678	1,544	1,411	22,275
1,430	1,400	1,301	1,383	1,286	1,290	18,577
-13	-35	-22	-23	-29	-52	-431
-18	-19	-21	-19	-22	-26	-264
2	2	5	6	1	2	44
20	21	26	25	23	28	308
5	-16	-1	-4	-7	-26	-167
33	25	46	33	36	46	562
28	41	47	37	43	72	729
-189	-67	-248	-218	-263	-353	-2,031
-89	-92	-107	-117	-137	-197	-1,562
138	139	144	136	136	119	1,515
227	231	251	253	273	316	3,077
-100	25	-141	-101	-126	-156	-469
576	644	593	572	561	540	8,975
676	619	734	673	687	696	9,444

第8表 月別・市区町村別

市区町村名	月別 理由別	令和3年1月中	2月中	3月中	4月中	5月中	6月中
		流山市	増減総数	216	162	597	373
	自然増減	13	-25	18	32	48	39
	出生	170	134	170	188	186	171
	死亡	157	159	152	156	138	132
	社会増減	203	187	579	341	102	190
	転入	811	852	2,029	1,262	698	846
	転出	608	665	1,450	921	596	656
八千代市	増減総数	11	162	212	126	-5	108
	自然増減	-79	-67	-36	-40	-23	-17
	出生	101	100	128	110	121	119
	死亡	180	167	164	150	144	136
	社会増減	90	229	248	166	18	125
	転入	756	919	1,851	1,114	684	795
	転出	666	690	1,603	948	666	670
我孫子市	増減総数	-34	-64	13	2	-13	-30
	自然増減	-100	-60	-43	-53	-47	-76
	出生	55	61	61	67	67	46
	死亡	155	121	104	120	114	122
	社会増減	66	-4	56	55	34	46
	転入	425	364	857	534	360	360
	転出	359	368	801	479	326	314
鴨川市	増減総数	-61	-68	-115	40	-49	-24
	自然増減	-43	-43	-43	-39	-53	-29
	出生	14	11	6	18	13	15
	死亡	57	54	49	57	66	44
	社会増減	-18	-25	-72	79	4	5
	転入	124	89	361	195	84	64
	転出	142	114	433	116	80	59
鎌ヶ谷市	増減総数	25	-32	43	71	-104	42
	自然増減	-27	-36	-57	-27	-32	-32
	出生	53	40	47	63	50	66
	死亡	80	76	104	90	82	98
	社会増減	52	4	100	98	-72	74
	転入	354	400	804	586	317	440
	転出	302	396	704	488	389	366
君津市	増減総数	-55	-47	-155	52	-97	-120
	自然増減	-62	-42	-54	-59	-49	-21
	出生	39	33	31	32	33	45
	死亡	101	75	85	91	82	66
	社会増減	7	-5	-101	111	-48	-99
	転入	189	221	411	376	169	158
	転出	182	226	512	265	217	257
富津市	増減総数	-46	-66	-110	-82	-58	-5
	自然増減	-38	-47	-44	-53	-48	-33
	出生	21	12	19	8	14	11
	死亡	59	59	63	61	62	44
	社会増減	-8	-19	-66	-29	-10	28
	転入	95	100	208	124	85	122
	転出	103	119	274	153	95	94
浦安市	増減総数	-176	-224	445	-103	-182	-179
	自然増減	-9	-24	5	2	-5	6
	出生	87	71	89	87	93	90
	死亡	96	95	84	85	98	84
	社会増減	-167	-200	440	-105	-177	-185
	転入	586	671	2,192	1,058	610	595
	転出	753	871	1,752	1,163	787	780

動態推移 (つづき)

(単位：人)

7月中	8月中	9月中	10月中	11月中	12月中	年計
284	202	507	647	472	364	4,203
43	49	69	27	50	4	367
173	205	191	173	182	165	2,108
130	156	122	146	132	161	1,741
241	153	438	620	422	360	3,836
890	850	1,040	1,295	999	946	12,518
649	697	602	675	577	586	8,682
73	60	108	102	81	140	1,178
-20	-21	3	-29	-20	-45	-394
119	133	157	123	124	121	1,456
139	154	154	152	144	166	1,850
93	81	105	131	101	185	1,572
726	737	749	835	754	821	10,741
633	656	644	704	653	636	9,169
25	5	2	-85	22	-85	-242
-49	-20	-43	-67	-72	-76	-706
58	87	66	60	54	54	736
107	107	109	127	126	130	1,442
74	25	45	-18	94	-9	464
390	359	334	348	410	343	5,084
316	334	289	366	316	352	4,620
-45	-34	-29	-23	14	-54	-448
-35	-18	-16	-38	-29	-47	-433
12	19	19	9	18	9	163
47	37	35	47	47	56	596
-10	-16	-13	15	43	-7	-15
68	60	61	79	106	86	1,377
78	76	74	64	63	93	1,392
-37	35	10	-97	39	-67	-72
-38	-26	-52	-56	-31	-32	-446
51	61	71	51	69	60	682
89	87	123	107	100	92	1,128
1	61	62	-41	70	-35	374
378	395	389	327	382	350	5,122
377	334	327	368	312	385	4,748
-107	-50	-62	-91	-67	-103	-902
-50	-47	-37	-59	-49	-46	-575
31	43	45	37	42	40	451
81	90	82	96	91	86	1,026
-57	-3	-25	-32	-18	-57	-327
154	219	194	196	177	169	2,633
211	222	219	228	195	226	2,960
-58	-66	-74	-107	-34	-65	-771
-44	-49	-34	-68	-58	-46	-562
14	13	13	9	13	14	161
58	62	47	77	71	60	723
-14	-17	-40	-39	24	-19	-209
80	94	85	75	123	76	1,267
94	111	125	114	99	95	1,476
-207	-35	-165	-157	-110	-167	-1,260
12	29	17	2	14	3	52
95	128	118	77	102	87	1,124
83	99	101	75	88	84	1,072
-219	-64	-182	-159	-124	-170	-1,312
585	646	538	635	589	609	9,314
804	710	720	794	713	779	10,626

第8表 月別・市区町村別

市区町村名	月別 理由別	令和3年1月中	2月中	3月中	4月中	5月中	6月中
		四街道市	増減総数	40	4	91	-5
	自然増減	-39	-26	-38	-18	2	2
	出生	57	42	50	48	61	54
	死亡	96	68	88	66	59	52
	社会増減	79	30	129	13	32	2
	転入	296	296	705	407	266	281
	転出	217	266	576	394	234	279
袖ヶ浦市	増減総数	12	113	10	27	20	9
	自然増減	-23	-24	-29	-15	-8	-26
	出生	36	34	37	35	35	26
	死亡	59	58	66	50	43	52
	社会増減	35	137	39	42	28	35
	転入	187	269	498	270	158	202
	転出	152	132	459	228	130	167
八街市	増減総数	59	-390	-256	-109	-48	-96
	自然増減	-49	-57	-68	-34	-49	-42
	出生	28	22	25	22	23	24
	死亡	77	79	93	56	72	66
	社会増減	108	-333	-188	-75	1	-54
	転入	826	515	305	218	192	165
	転出	718	848	493	293	191	219
印西市	増減総数	49	-14	251	293	72	142
	自然増減	-24	0	7	16	6	42
	出生	63	58	74	77	68	83
	死亡	87	58	67	61	62	41
	社会増減	73	-14	244	277	66	100
	転入	370	394	902	669	370	349
	転出	297	408	658	392	304	249
白井市	増減総数	-45	-46	-59	-88	-8	-2
	自然増減	-46	-20	-24	-20	-15	-17
	出生	30	26	30	30	21	20
	死亡	76	46	54	50	36	37
	社会増減	1	-26	-35	-68	7	15
	転入	137	128	359	210	174	195
	転出	136	154	394	278	167	180
富里市	増減総数	3	-338	-97	-26	-64	-7
	自然増減	-45	-23	-28	-23	-18	-11
	出生	17	20	20	27	24	22
	死亡	62	43	48	50	42	33
	社会増減	48	-315	-69	-3	-46	4
	転入	552	285	380	251	160	182
	転出	504	600	449	254	206	178
南房総市	増減総数	-58	-58	-189	-62	-47	-36
	自然増減	-73	-67	-66	-42	-33	-47
	出生	5	8	10	6	8	9
	死亡	78	75	76	48	41	56
	社会増減	15	9	-123	-20	-14	11
	転入	67	74	135	105	56	64
	転出	52	65	258	125	70	53
匝瑳市	増減総数	-21	-29	-145	-45	-58	-35
	自然増減	-40	-34	-54	-35	-39	-28
	出生	9	13	11	13	10	13
	死亡	49	47	65	48	49	41
	社会増減	19	5	-91	-10	-19	-7
	転入	50	65	105	91	39	43
	転出	31	60	196	101	58	50

動態推移 (つづき)

(単位：人)

7月中	8月中	9月中	10月中	11月中	12月中	年計
61	54	42	51	62	47	485
-8	-29	-25	-26	-14	-13	-232
61	63	59	61	69	62	687
69	92	84	87	83	75	919
69	83	67	77	76	60	717
296	340	289	324	349	309	4,158
227	257	222	247	273	249	3,441
12	39	72	36	-2	72	420
-13	8	-14	-11	2	-17	-170
44	52	36	49	52	34	470
57	44	50	60	50	51	640
25	31	86	47	-4	89	590
203	222	240	184	193	271	2,897
178	191	154	137	197	182	2,307
-91	-29	-34	-51	-60	-44	-1,149
-25	-46	-45	-23	-42	-56	-536
25	18	25	26	26	29	293
50	64	70	49	68	85	829
-66	17	11	-28	-18	12	-613
158	222	193	186	197	205	3,382
224	205	182	214	215	193	3,995
129	195	132	232	167	191	1,839
15	29	18	20	-5	25	149
68	90	83	77	72	78	891
53	61	65	57	77	53	742
114	166	114	212	172	166	1,690
404	403	330	418	427	397	5,433
290	237	216	206	255	231	3,743
-12	-20	-54	-36	-44	-22	-436
-14	-16	-26	-20	-31	-29	-278
27	25	26	23	24	16	298
41	41	52	43	55	45	576
2	-4	-28	-16	-13	7	-158
151	154	133	152	160	189	2,142
149	158	161	168	173	182	2,300
-3	-34	-29	-13	-32	-33	-673
-6	-11	-15	-25	-19	-25	-249
24	26	27	15	22	17	261
30	37	42	40	41	42	510
3	-23	-14	12	-13	-8	-424
196	196	192	231	207	195	3,027
193	219	206	219	220	203	3,451
-49	-38	-56	-62	-49	-52	-756
-59	-50	-59	-51	-56	-53	-656
7	8	5	9	7	10	92
66	58	64	60	63	63	748
10	12	3	-11	7	1	-100
73	77	58	55	81	61	906
63	65	55	66	74	60	1,006
-20	-67	-30	-65	-53	-44	-612
-11	-27	-26	-38	-45	-35	-412
23	15	9	11	9	13	149
34	42	35	49	54	48	561
-9	-40	-4	-27	-8	-9	-200
58	45	46	47	60	45	694
67	85	50	74	68	54	894

第8表 月別・市区町村別

市区町村名	月別 理由別	令和3年1月中	2月中	3月中	4月中	5月中	6月中
		香取市	増減総数	-21	-229	-180	-143
	自然増減	-114	-66	-70	-72	-59	-67
	出生	15	23	24	22	24	16
	死亡	129	89	94	94	83	83
	社会増減	93	-163	-110	-71	-58	6
	転入	295	137	283	173	84	114
	転出	202	300	393	244	142	108
山武市	増減総数	13	-112	-185	-114	-39	-46
	自然増減	-63	-55	-45	-39	-30	-37
	出生	16	14	15	22	18	18
	死亡	79	69	60	61	48	55
	社会増減	76	-57	-140	-75	-9	-9
	転入	238	138	179	110	98	108
	転出	162	195	319	185	107	117
いすみ市	増減総数	31	-73	-146	-56	-59	-24
	自然増減	-54	-41	-46	-38	-46	-29
	出生	11	13	13	12	7	10
	死亡	65	54	59	50	53	39
	社会増減	85	-32	-100	-18	-13	5
	転入	124	89	136	107	69	71
	転出	39	121	236	125	82	66
大網白里市	増減総数	39	-41	-97	-19	-37	-69
	自然増減	-40	-36	-39	-48	-35	-33
	出生	14	18	17	17	18	19
	死亡	54	54	56	65	53	52
	社会増減	79	-5	-58	29	-2	-36
	転入	171	144	264	212	108	113
	転出	92	149	322	183	110	149
酒々井町	増減総数	-23	-85	-23	22	-11	-12
	自然増減	-10	-10	-8	-12	-13	-9
	出生	10	6	8	2	10	6
	死亡	20	16	16	14	23	15
	社会増減	-13	-75	-15	34	2	-3
	転入	82	88	205	134	65	68
	転出	95	163	220	100	63	71
栄町	増減総数	-44	-18	-50	-10	-23	-29
	自然増減	-18	-13	-17	-13	-16	-18
	出生	5	5	4	9	5	8
	死亡	23	18	21	22	21	26
	社会増減	-26	-5	-33	3	-7	-11
	転入	35	53	88	88	39	41
	転出	61	58	121	85	46	52
神崎町	増減総数	-8	-1	-11	-7	6	-5
	自然増減	-9	-4	-9	-12	-2	-6
	出生	2	1	1	0	4	1
	死亡	11	5	10	12	6	7
	社会増減	1	3	-2	5	8	1
	転入	19	14	29	24	17	16
	転出	18	11	31	19	9	15
多古町	増減総数	-5	-14	-68	-61	-18	-30
	自然増減	-16	-16	-20	-15	-15	-15
	出生	2	6	6	3	3	2
	死亡	18	22	26	18	18	17
	社会増減	11	2	-48	-46	-3	-15
	転入	46	38	38	30	30	17
	転出	35	36	86	76	33	32

動態推移 (つづき)

(単位：人)

7月中	8月中	9月中	10月中	11月中	12月中	年計
-71	-78	-78	-79	-54	-90	-1,201
-63	-51	-56	-59	-62	-76	-815
19	26	27	27	22	22	267
82	77	83	86	84	98	1,082
-8	-27	-22	-20	8	-14	-386
120	100	85	112	136	104	1,743
128	127	107	132	128	118	2,129
-105	-52	-71	-34	-62	-38	-845
-54	-49	-41	-51	-54	-60	-578
11	23	14	11	15	10	187
65	72	55	62	69	70	765
-51	-3	-30	17	-8	22	-267
90	125	87	127	107	153	1,560
141	128	117	110	115	131	1,827
-14	-47	-58	-36	-51	-35	-568
-44	-52	-41	-31	-49	-33	-504
7	11	9	11	6	16	126
51	63	50	42	55	49	630
30	5	-17	-5	-2	-2	-64
76	66	55	62	65	60	980
46	61	72	67	67	62	1,044
-17	-10	-6	10	-8	-26	-281
-32	-30	-29	-22	-27	-32	-403
18	28	26	25	19	19	238
50	58	55	47	46	51	641
15	20	23	32	19	6	122
124	166	121	139	158	124	1,844
109	146	98	107	139	118	1,722
9	5	-20	-26	-7	-28	-199
-1	-9	-6	-7	-3	-9	-97
10	4	9	8	12	6	91
11	13	15	15	15	15	188
10	14	-14	-19	-4	-19	-102
68	63	56	59	68	66	1,022
58	49	70	78	72	85	1,124
3	3	1	-6	-24	-10	-207
-7	-11	-12	-9	-17	-6	-157
7	5	5	7	4	6	70
14	16	17	16	21	12	227
10	14	13	3	-7	-4	-50
46	59	41	48	43	59	640
36	45	28	45	50	63	690
-13	-5	-7	-11	-11	-10	-83
-6	-7	-6	-5	-5	-3	-74
0	0	2	2	4	1	18
6	7	8	7	9	4	92
-7	2	-1	-6	-6	-7	-9
12	16	14	14	17	8	200
19	14	15	20	23	15	209
-11	-29	-31	-41	-18	-26	-352
-10	-11	-18	-9	-15	-18	-178
2	9	3	4	4	3	47
12	20	21	13	19	21	225
-1	-18	-13	-32	-3	-8	-174
25	21	23	20	35	27	350
26	39	36	52	38	35	524

第8表 月別・市区町村別

市区町村名	月別 理由別	令和3年1月中	2月中	3月中	4月中	5月中	6月中
		東庄町	増減総数	2	-14	-43	-29
	自然増減	-12	-15	-20	-19	-12	-17
	出生	7	5	6	8	4	4
	死亡	19	20	26	27	16	21
	社会増減	14	1	-23	-10	-2	-27
	転入	34	20	52	27	25	5
	転出	20	19	75	37	27	32
九十九里町	増減総数	-26	-12	-55	-36	-30	-28
	自然増減	-25	-23	-16	-20	-17	-20
	出生	2	4	1	5	2	0
	死亡	27	27	17	25	19	20
	社会増減	-1	11	-39	-16	-13	-8
	転入	29	48	57	33	28	30
	転出	30	37	96	49	41	38
芝山町	増減総数	8	-11	-10	-22	-1	-15
	自然増減	-11	-6	-7	-7	-1	-6
	出生	4	2	1	2	3	2
	死亡	15	8	8	9	4	8
	社会増減	19	-5	-3	-15	0	-9
	転入	32	12	32	15	20	10
	転出	13	17	35	30	20	19
横芝光町	増減総数	-24	-15	-74	-25	-19	-11
	自然増減	-24	-24	-25	-21	-18	-13
	出生	8	6	12	4	10	14
	死亡	32	30	37	25	28	27
	社会増減	0	9	-49	-4	-1	2
	転入	36	60	79	52	42	40
	転出	36	51	128	56	43	38
一宮町	増減総数	5	-202	-1	7	14	3
	自然増減	-16	-8	-11	-1	-2	1
	出生	3	3	12	6	7	13
	死亡	19	11	23	7	9	12
	社会増減	21	-194	10	8	16	2
	転入	241	36	119	55	39	34
	転出	220	230	109	47	23	32
睦沢町	増減総数	-14	-8	-4	7	-15	5
	自然増減	-7	-11	-9	-4	-3	-2
	出生	3	4	3	1	2	4
	死亡	10	15	12	5	5	6
	社会増減	-7	3	5	11	-12	7
	転入	11	14	26	22	12	16
	転出	18	11	21	11	24	9
長生村	増減総数	-27	-51	-18	6	13	-12
	自然増減	-24	-25	-18	-18	-12	-12
	出生	3	3	3	1	7	1
	死亡	27	28	21	19	19	13
	社会増減	-3	-26	0	24	25	0
	転入	34	34	82	70	51	33
	転出	37	60	82	46	26	33
白子町	増減総数	-21	-19	-38	-15	-25	-1
	自然増減	-17	-22	-10	-11	-11	-7
	出生	1	2	5	3	5	6
	死亡	18	24	15	14	16	13
	社会増減	-4	3	-28	-4	-14	6
	転入	29	29	57	42	13	32
	転出	33	26	85	46	27	26

動態推移 (つづき)

(単位：人)

7月中	8月中	9月中	10月中	11月中	12月中	年計
-17	-16	-20	-21	-31	-13	-260
-11	-17	-12	-14	-13	-8	-170
5	2	2	2	5	5	55
16	19	14	16	18	13	225
-6	1	-8	-7	-18	-5	-90
20	22	22	19	12	20	278
26	21	30	26	30	25	368
-37	-35	-25	-19	-30	-50	-383
-21	-19	-19	-19	-15	-26	-240
2	4	4	2	3	1	30
23	23	23	21	18	27	270
-16	-16	-6	0	-15	-24	-143
21	26	34	37	15	25	383
37	42	40	37	30	49	526
9	-20	-14	-25	-5	-12	-118
1	-8	-7	-12	-5	-11	-80
4	1	1	0	5	0	25
3	9	8	12	10	11	105
8	-12	-7	-13	0	-1	-38
16	14	13	13	16	18	211
8	26	20	26	16	19	249
-64	-13	-28	-48	-6	-2	-329
-21	-20	-26	-37	-24	-22	-275
9	6	6	3	9	12	99
30	26	32	40	33	34	374
-43	7	-2	-11	18	20	-54
23	49	43	24	44	67	559
66	42	45	35	26	47	613
17	-6	-4	16	-3	4	-150
2	-2	-8	-11	-8	-15	-79
9	9	3	4	4	4	77
7	11	11	15	12	19	156
15	-4	4	27	5	19	-71
35	35	49	43	38	51	775
20	39	45	16	33	32	846
-6	-4	6	-13	2	-15	-59
-5	-7	-4	-10	-4	-11	-77
2	1	3	2	1	2	28
7	8	7	12	5	13	105
-1	3	10	-3	6	-4	18
13	17	14	8	17	11	181
14	14	4	11	11	15	163
-24	-2	0	-20	-15	-4	-154
-12	-10	-8	-9	-14	-9	-171
5	3	4	2	4	6	42
17	13	12	11	18	15	213
-12	8	8	-11	-1	5	17
20	44	38	35	39	39	519
32	36	30	46	40	34	502
-19	-5	-13	8	-24	-20	-192
-17	-14	-17	-9	-13	-15	-163
1	1	0	2	4	1	31
18	15	17	11	17	16	194
-2	9	4	17	-11	-5	-29
22	32	27	34	25	32	374
24	23	23	17	36	37	403

第8表 月別・市区町村別

市区町村名	月別 理由別	令和3年1月中	2月中	3月中	4月中	5月中	6月中
		長柄町	増減総数	-28	-3	-37	-17
	自然増減	-15	-10	-10	-9	-7	-3
	出生	0	2	0	1	3	1
	死亡	15	12	10	10	10	4
	社会増減	-13	7	-27	-8	-8	-2
	転入	7	18	25	19	10	15
	転出	20	11	52	27	18	17
長南町	増減総数	-10	-3	-11	-13	-15	-24
	自然増減	-10	-14	-3	-11	-8	-12
	出生	3	2	6	3	4	0
	死亡	13	16	9	14	12	12
	社会増減	0	11	-8	-2	-7	-12
	転入	8	18	21	14	8	6
	転出	8	7	29	16	15	18
大多喜町	増減総数	-11	-11	-56	15	-6	13
	自然増減	-8	-9	-10	-10	-18	-7
	出生	3	1	1	0	3	2
	死亡	11	10	11	10	21	9
	社会増減	-3	-2	-46	25	12	20
	転入	9	14	45	53	23	33
	転出	12	16	91	28	11	13
御宿町	増減総数	-21	-28	-20	-15	2	-1
	自然増減	-19	-11	-16	-16	-10	-10
	出生	0	0	0	1	1	1
	死亡	19	11	16	17	11	11
	社会増減	-2	-17	-4	1	12	9
	転入	36	16	37	20	22	20
	転出	38	33	41	19	10	11
鋸南町	増減総数	-21	-5	-41	-4	-22	-18
	自然増減	-18	-7	-14	-11	-17	-17
	出生	2	2	4	2	0	1
	死亡	20	9	18	13	17	18
	社会増減	-3	2	-27	7	-5	-1
	転入	10	17	17	35	18	15
	転出	13	15	44	28	23	16

動態推移 (つづき)

(単位：人)

7月中	8月中	9月中	10月中	11月中	12月中	年計
-4	-20	-14	-11	-7	-5	-166
-6	-11	-6	-3	-6	-9	-95
0	2	3	3	3	4	22
6	13	9	6	9	13	117
2	-9	-8	-8	-1	4	-71
16	9	16	10	13	14	172
14	18	24	18	14	10	243
-8	-10	-14	-9	-18	-14	-149
-12	-2	-8	-8	-15	-14	-117
3	5	3	1	1	2	33
15	7	11	9	16	16	150
4	-8	-6	-1	-3	0	-32
13	4	7	9	8	11	127
9	12	13	10	11	11	159
-17	-23	-26	-20	-32	-27	-201
-10	-18	-16	-12	-20	-13	-151
2	2	0	1	1	2	18
12	20	16	13	21	15	169
-7	-5	-10	-8	-12	-14	-50
14	12	9	8	4	5	229
21	17	19	16	16	19	279
3	16	-12	-23	-5	-7	-111
-14	-10	-10	-17	-8	-14	-155
1	2	0	1	2	1	10
15	12	10	18	10	15	165
17	26	-2	-6	3	7	44
23	40	14	15	20	18	281
6	14	16	21	17	11	237
-12	-7	-15	-31	-30	-20	-226
-15	-4	-11	-13	-18	-11	-156
0	1	1	0	0	2	15
15	5	12	13	18	13	171
3	-3	-4	-18	-12	-9	-70
10	18	10	10	8	11	179
7	21	14	28	20	20	249

第8表の2 月別・市区町村別

市区町村名	月別 理由別	令和3年1月中	2月中	3月中	4月中	5月中	6月中
		千葉県	増減総数	1,463	-1,489	-403	-309
	自然増減	66	74	119	85	73	90
	出生	99	96	142	118	99	109
	死亡	33	22	23	33	26	19
	社会増減	1,397	-1,563	-522	-394	-568	-341
	転入	6,751	3,702	4,252	3,289	2,087	2,339
	転出	5,354	5,265	4,774	3,683	2,655	2,680
千葉市	増減総数	-69	17	80	22	-78	-16
	自然増減	5	14	18	15	16	10
	出生	9	16	24	18	19	13
	死亡	4	2	6	3	3	3
	社会増減	-74	3	62	7	-94	-26
	転入	660	494	836	610	364	448
	転出	734	491	774	603	458	474
中央区	増減総数	-7	-37	-30	-8	-63	-18
	自然増減	1	2	0	2	5	4
	出生	1	3	3	4	5	5
	死亡	0	1	3	2	0	1
	社会増減	-8	-39	-30	-10	-68	-22
	転入	134	83	223	172	76	100
	転出	142	122	253	182	144	122
花見川区	増減総数	12	23	7	10	13	7
	自然増減	1	5	3	3	6	4
	出生	2	5	4	3	6	4
	死亡	1	0	1	0	0	0
	社会増減	11	18	4	7	7	3
	転入	112	114	154	124	72	85
	転出	101	96	150	117	65	82
稲毛区	増減総数	29	12	0	22	1	5
	自然増減	2	4	5	5	2	0
	出生	2	4	5	5	3	1
	死亡	0	0	0	0	1	1
	社会増減	27	8	-5	17	-1	5
	転入	86	88	119	90	64	79
	転出	59	80	124	73	65	74
若葉区	増減総数	43	7	42	5	-8	-24
	自然増減	-1	-1	3	-1	0	2
	出生	0	0	4	0	0	2
	死亡	1	1	1	1	0	0
	社会増減	44	8	39	6	-8	-26
	転入	108	87	137	92	57	48
	転出	64	79	98	86	65	74
緑区	増減総数	36	17	4	-4	-1	11
	自然増減	-1	1	3	0	0	0
	出生	0	1	3	0	0	0
	死亡	1	0	0	0	0	0
	社会増減	37	16	1	-4	-1	11
	転入	64	30	33	25	23	28
	転出	27	14	32	29	24	17
美浜区	増減総数	-182	-5	57	-3	-20	3
	自然増減	3	3	4	6	3	0
	出生	4	3	5	6	5	1
	死亡	1	0	1	0	2	1
	社会増減	-185	-8	53	-9	-23	3
	転入	156	92	170	107	72	108
	転出	341	100	117	116	95	105

動態推移（第8表のうち外国人数）

(単位：人)

7月中	8月中	9月中	10月中	11月中	12月中	年計
-630	-424	-343	-414	-425	-643	-4,363
64	97	90	86	110	90	1,044
87	125	117	119	130	110	1,351
23	28	27	33	20	20	307
-694	-521	-433	-500	-535	-733	-5,407
2,063	2,140	2,368	2,361	2,550	2,383	36,285
2,757	2,661	2,801	2,861	3,085	3,116	41,692
-44	2	119	-80	-235	-42	-324
1	14	14	10	11	10	138
9	17	18	17	14	13	187
8	3	4	7	3	3	49
-45	-12	105	-90	-246	-52	-462
419	414	557	400	438	403	6,043
464	426	452	490	684	455	6,505
-60	-52	-24	-50	-34	-34	-417
-1	-1	1	0	1	-1	13
1	1	3	3	3	0	32
2	2	2	3	2	1	19
-59	-51	-25	-50	-35	-33	-430
83	75	76	75	72	66	1,235
142	126	101	125	107	99	1,665
39	25	-40	-29	-13	4	58
3	4	2	3	3	3	40
4	4	2	4	3	4	45
1	0	0	1	0	1	5
36	21	-42	-32	-16	1	18
110	99	52	63	80	95	1,160
74	78	94	95	96	94	1,142
-14	-12	-19	-35	-2	-2	-15
1	1	5	1	2	2	30
2	1	5	2	3	3	36
1	0	0	1	1	1	6
-15	-13	-24	-36	-4	-4	-45
52	52	60	53	67	54	864
67	65	84	89	71	58	909
-3	-6	-29	-6	-6	28	43
-1	2	1	0	1	1	6
0	3	2	1	1	1	14
1	1	1	1	0	0	8
-2	-8	-30	-6	-7	27	37
61	54	46	63	59	91	903
63	62	76	69	66	64	866
3	-5	21	-1	-2	-6	73
0	1	0	0	0	0	4
0	1	1	1	0	0	7
0	0	1	1	0	0	3
3	-6	21	-1	-2	-6	69
21	15	34	21	32	19	345
18	21	13	22	34	25	276
-9	52	210	41	-178	-32	-66
-1	7	5	6	4	5	45
2	7	5	6	4	5	53
3	0	0	0	0	0	8
-8	45	205	35	-182	-37	-111
92	119	289	125	128	78	1,536
100	74	84	90	310	115	1,647

第8表の2 月別・市区町村別

市区町村名	月別 理由別	令和3年1月中	2月中	3月中	4月中	5月中	6月中
		増減総数	32	17	-21	38	-49
銚子市	自然増減	0	0	0	1	0	1
	出生	0	0	0	1	0	1
	死亡	0	0	0	0	0	0
	社会増減	32	17	-21	37	-49	0
	転入	62	72	58	81	22	31
	転出	30	55	79	44	71	31
市川市	増減総数	54	-23	-172	-105	-128	-64
	自然増減	8	10	13	13	15	12
	出生	10	14	16	18	17	12
	死亡	2	4	3	5	2	0
	社会増減	46	-33	-185	-118	-143	-76
	転入	420	373	466	342	198	229
転出	374	406	651	460	341	305	
船橋市	増減総数	54	59	-50	-71	-87	-38
	自然増減	9	9	20	8	5	7
	出生	13	10	22	13	7	12
	死亡	4	1	2	5	2	5
	社会増減	45	50	-70	-79	-92	-45
	転入	425	358	489	400	245	265
転出	380	308	559	479	337	310	
館山市	増減総数	8	4	2	6	6	6
	自然増減	0	-1	0	0	0	0
	出生	0	0	0	0	0	0
	死亡	0	1	0	0	0	0
	社会増減	8	5	2	6	6	6
	転入	10	9	17	15	7	6
転出	2	4	15	9	1	0	
木更津市	増減総数	34	16	-31	-4	1	-13
	自然増減	2	1	0	2	2	0
	出生	2	1	0	2	2	1
	死亡	0	0	0	0	0	1
	社会増減	32	15	-31	-6	-1	-13
	転入	85	64	51	57	26	20
転出	53	49	82	63	27	33	
松戸市	増減総数	76	-158	37	17	26	21
	自然増減	10	12	23	15	15	21
	出生	13	14	24	19	19	22
	死亡	3	2	1	4	4	1
	社会増減	66	-170	14	2	11	0
	転入	508	271	496	358	250	278
転出	442	441	482	356	239	278	
野田市	増減総数	42	31	27	9	-13	17
	自然増減	2	4	5	1	-1	2
	出生	3	4	6	2	1	2
	死亡	1	0	1	1	2	0
	社会増減	40	27	22	8	-12	15
	転入	118	86	104	69	34	61
転出	78	59	82	61	46	46	
茂原市	増減総数	27	-2	-13	2	-11	-2
	自然増減	-1	-2	-1	0	-1	0
	出生	0	0	0	1	1	0
	死亡	1	2	1	1	2	0
	社会増減	28	0	-12	2	-10	-2
	転入	56	38	29	20	13	11
転出	28	38	41	18	23	13	

動態推移（第8表のうち外国人数）（つづき）

（単位：人）

7月中	8月中	9月中	10月中	11月中	12月中	年計
-14	-21	-32	-4	-16	-16	-85
1	0	1	0	0	-1	3
1	0	1	0	0	0	4
0	0	0	0	0	1	1
-15	-21	-33	-4	-16	-15	-88
21	23	17	38	35	35	495
36	44	50	42	51	50	583
-137	-168	-133	-44	-25	-76	-1,021
9	13	11	15	16	10	145
10	15	14	21	17	10	174
1	2	3	6	1	0	29
-146	-181	-144	-59	-41	-86	-1,166
224	189	222	233	253	247	3,396
370	370	366	292	294	333	4,562
-39	-28	-38	-42	-97	-44	-421
8	19	14	16	20	11	146
9	21	18	19	20	13	177
1	2	4	3	0	2	31
-47	-47	-52	-58	-117	-55	-567
232	237	255	257	264	263	3,690
279	284	307	315	381	318	4,257
-7	5	2	-3	8	6	43
-1	0	0	0	0	0	-2
0	0	0	0	0	0	0
1	0	0	0	0	0	2
-6	5	2	-3	8	6	45
6	9	7	3	11	13	113
12	4	5	6	3	7	68
-20	4	-4	-4	-26	-21	-68
-1	-2	2	1	3	0	10
0	1	3	1	3	1	17
1	3	1	0	0	1	7
-19	6	-6	-5	-29	-21	-78
18	33	45	40	24	41	504
37	27	51	45	53	62	582
-45	-101	-69	-77	-48	-110	-431
11	19	7	7	14	16	170
12	22	12	10	19	16	202
1	3	5	3	5	0	32
-56	-120	-76	-84	-62	-126	-601
208	189	193	220	238	165	3,374
264	309	269	304	300	291	3,975
-33	15	21	-18	0	-42	56
3	2	1	2	4	2	27
3	2	1	2	4	2	32
0	0	0	0	0	0	5
-36	13	20	-20	-4	-44	29
30	57	67	53	56	61	796
66	44	47	73	60	105	767
-1	3	7	-11	7	1	7
-1	-1	0	1	0	0	-6
1	0	1	2	0	0	6
2	1	1	1	0	0	12
0	4	7	-12	7	1	13
18	20	28	26	25	27	311
18	16	21	38	18	26	298

第8表の2 月別・市区町村別

市区町村名	月別 理由別	令和3年1月中	2月中	3月中	4月中	5月中	6月中
		成田市	増減総数	64	-245	-71	-56
	自然増減	3	6	4	7	2	6
	出生	4	6	4	8	4	6
	死亡	1	0	0	1	2	0
	社会増減	61	-251	-75	-63	1	-5
	転入	445	113	124	91	87	92
	転出	384	364	199	154	86	97
佐倉市	増減総数	45	6	-48	-14	1	-3
	自然増減	1	-1	2	3	2	1
	出生	2	0	3	3	2	2
	死亡	1	1	1	0	0	1
	社会増減	44	7	-50	-17	-1	-4
	転入	98	71	74	61	52	44
	転出	54	64	124	78	53	48
東金市	増減総数	45	-14	16	5	-17	-9
	自然増減	0	-1	2	-1	0	2
	出生	0	0	2	1	0	2
	死亡	0	1	0	2	0	0
	社会増減	45	-13	14	6	-17	-11
	転入	72	31	60	40	10	13
	転出	27	44	46	34	27	24
旭市	増減総数	43	-1	-19	-13	-17	7
	自然増減	1	0	0	0	0	0
	出生	1	0	1	0	0	0
	死亡	0	0	1	0	0	0
	社会増減	42	-1	-19	-13	-17	7
	転入	74	44	29	26	13	34
	転出	32	45	48	39	30	27
習志野市	増減総数	35	29	-39	-15	6	-13
	自然増減	0	0	0	1	0	1
	出生	1	1	1	3	1	1
	死亡	1	1	1	2	1	0
	社会増減	35	29	-39	-16	6	-14
	転入	124	96	107	104	65	79
	転出	89	67	146	120	59	93
柏市	増減総数	172	-101	11	-32	-19	-61
	自然増減	5	7	5	3	1	7
	出生	8	7	5	6	2	7
	死亡	3	0	0	3	1	0
	社会増減	167	-108	6	-35	-20	-68
	転入	461	212	262	193	132	111
	転出	294	320	256	228	152	179
勝浦市	増減総数	-4	-3	1	6	-2	-3
	自然増減	0	0	0	0	0	0
	出生	0	0	0	0	0	0
	死亡	0	0	0	0	0	0
	社会増減	-4	-3	1	6	-2	-3
	転入	2	1	7	6	1	3
	転出	6	4	6	0	3	6
市原市	増減総数	-22	16	23	-15	6	29
	自然増減	1	1	1	0	0	3
	出生	3	2	3	2	1	3
	死亡	2	1	2	2	1	0
	社会増減	-23	15	22	-15	6	26
	転入	173	128	120	86	67	88
	転出	196	113	98	101	61	62

動態推移（第8表のうち外国人数）（つづき）

（単位：人）

7月中	8月中	9月中	10月中	11月中	12月中	年計
-45	-23	-35	11	12	-25	-409
6	4	4	5	1	4	52
7	5	4	6	3	5	62
1	1	0	1	2	1	10
-51	-27	-39	6	11	-29	-461
66	77	77	106	100	79	1,457
117	104	116	100	89	108	1,918
-8	-12	-24	22	-8	-2	-45
1	0	2	3	2	9	25
1	0	2	4	2	9	30
0	0	0	1	0	0	5
-9	-12	-26	19	-10	-11	-70
34	37	30	54	27	45	627
43	49	56	35	37	56	697
-19	-4	-24	-12	-15	-23	-71
1	0	1	-1	2	1	6
1	0	2	1	2	1	12
0	0	1	2	0	0	6
-20	-4	-25	-11	-17	-24	-77
14	21	12	25	27	34	359
34	25	37	36	44	58	436
-7	-10	-16	-4	8	-28	-57
0	-1	-1	0	0	0	-1
0	0	0	0	0	0	2
0	1	1	0	0	0	3
-7	-9	-15	-4	8	-28	-56
20	19	25	21	44	11	360
27	28	40	25	36	39	416
-12	-12	-10	9	0	-41	-63
2	-2	5	2	3	2	14
3	0	5	3	3	2	24
1	2	0	1	0	0	10
-14	-10	-15	7	-3	-43	-77
62	55	56	75	96	74	993
76	65	71	68	99	117	1,070
-13	-38	5	-25	5	-20	-116
4	4	0	4	6	8	54
6	6	3	5	7	9	71
2	2	3	1	1	1	17
-17	-42	5	-29	-1	-28	-170
146	119	148	107	156	139	2,186
163	161	143	136	157	167	2,356
5	4	-2	-4	-3	4	-1
0	0	0	0	-1	0	-1
0	0	0	0	0	0	0
0	0	0	0	1	0	1
5	4	-2	-4	-2	4	0
5	4	0	0	2	6	37
0	0	2	4	4	2	37
-4	-17	-57	-41	-21	-17	-120
-1	3	6	1	2	2	19
0	5	6	2	6	4	37
1	2	0	1	4	2	18
-3	-20	-63	-42	-23	-19	-139
64	52	45	60	53	69	1,005
67	72	108	102	76	88	1,144

第8表の2 月別・市区町村別

市区町村名	月別 理由別	令和3年1月中	2月中	3月中	4月中	5月中	6月中
		流山市	増減総数	14	-54	-7	22
	自然増減	4	0	1	3	2	1
	出生	4	1	2	3	2	1
	死亡	0	1	1	0	0	0
	社会増減	10	-54	-8	19	0	-6
	転入	110	51	85	72	36	41
	転出	100	105	93	53	36	47
八千代市	増減総数	62	-23	20	-1	-23	14
	自然増減	6	5	6	3	7	6
	出生	6	7	7	3	8	7
	死亡	0	2	1	0	1	1
	社会増減	56	-28	14	-4	-30	8
	転入	229	127	146	117	83	93
	転出	173	155	132	121	113	85
我孫子市	増減総数	1	-28	2	12	-7	-4
	自然増減	-1	1	2	1	0	-2
	出生	0	1	2	1	0	1
	死亡	1	0	0	0	0	3
	社会増減	2	-29	0	11	-7	-2
	転入	98	31	73	62	30	24
	転出	96	60	73	51	37	26
鴨川市	増減総数	-16	-25	-25	4	-6	-5
	自然増減	0	0	0	2	0	1
	出生	0	0	0	2	0	1
	死亡	0	0	0	0	0	0
	社会増減	-16	-25	-25	2	-6	-6
	転入	57	17	20	16	7	7
	転出	73	42	45	14	13	13
鎌ヶ谷市	増減総数	23	-31	5	13	-8	10
	自然増減	1	1	1	2	1	1
	出生	3	1	1	2	1	1
	死亡	2	0	0	0	0	0
	社会増減	22	-32	4	11	-9	9
	転入	77	31	47	46	16	27
	転出	55	63	43	35	25	18
君津市	増減総数	20	-5	-3	-6	-4	-9
	自然増減	0	1	0	0	-1	-1
	出生	1	1	0	0	0	0
	死亡	1	0	0	0	1	1
	社会増減	20	-6	-3	-6	-3	-8
	転入	34	10	21	13	8	12
	転出	14	16	24	19	11	20
富津市	増減総数	16	1	-10	-7	1	-4
	自然増減	0	0	1	1	0	1
	出生	0	0	1	1	0	1
	死亡	0	0	0	0	0	0
	社会増減	16	1	-11	-8	1	-5
	転入	21	13	11	4	7	6
	転出	5	12	22	12	6	11
浦安市	増減総数	11	-20	-2	-33	-24	-19
	自然増減	2	3	6	1	2	2
	出生	2	3	6	2	2	3
	死亡	0	0	0	1	0	1
	社会増減	9	-23	-8	-34	-26	-21
	転入	83	42	107	76	48	42
	転出	74	65	115	110	74	63

動態推移（第8表のうち外国人数）（つづき）

(単位：人)

7月中	8月中	9月中	10月中	11月中	12月中	年計
-11	3	16	-1	25	4	8
2	1	2	6	5	1	28
2	2	2	6	5	1	31
0	1	0	0	0	0	3
-13	2	14	-7	20	3	-20
36	57	48	50	58	58	702
49	55	34	57	38	55	722
-13	-15	-7	-21	36	10	39
4	9	7	3	7	3	66
4	9	7	3	7	4	72
0	0	0	0	0	1	6
-17	-24	-14	-24	29	7	-27
66	82	81	87	107	106	1,324
83	106	95	111	78	99	1,351
-11	-2	14	11	5	3	-4
1	0	3	2	0	2	9
2	0	4	2	0	3	16
1	0	1	0	0	1	7
-12	-2	11	9	5	1	-13
27	36	33	34	50	30	528
39	38	22	25	45	29	541
-6	-1	-13	2	-4	-9	-104
0	1	1	0	0	0	5
0	1	1	0	0	0	5
0	0	0	0	0	0	0
-6	-2	-14	2	-4	-9	-109
5	6	6	13	10	13	177
11	8	20	11	14	22	286
10	0	21	-3	-7	-6	27
1	0	2	1	2	2	15
1	0	2	2	2	3	19
0	0	0	1	0	1	4
9	0	19	-4	-9	-8	12
27	28	42	30	21	21	413
18	28	23	34	30	29	401
0	-3	1	4	-10	-12	-27
0	2	-1	1	1	1	3
0	2	0	1	1	1	7
0	0	1	0	0	0	4
0	-5	2	3	-11	-13	-30
6	14	17	17	7	11	170
6	19	15	14	18	24	200
-6	6	-10	-11	-2	-4	-30
-1	0	0	-1	0	0	1
0	0	0	0	0	0	3
1	0	0	1	0	0	2
-5	6	-10	-10	-2	-4	-31
1	13	4	3	6	3	92
6	7	14	13	8	7	123
-14	-2	-29	-16	1	-17	-164
5	0	3	1	4	2	31
6	1	3	1	4	2	35
1	1	0	0	0	0	4
-19	-2	-32	-17	-3	-19	-195
42	45	42	49	43	49	668
61	47	74	66	46	68	863

第8表の2 月別・市区町村別

市区町村名	月別 理由別	令和3年1月中	2月中	3月中	4月中	5月中	6月中
		四街道市	増減総数	34	2	20	2
	自然増減	3	2	1	3	1	4
	出生	4	2	1	3	1	4
	死亡	1	0	0	0	0	0
	社会増減	31	0	19	-1	-11	-7
	転入	77	32	45	28	26	28
	転出	46	32	26	29	37	35
袖ヶ浦市	増減総数	33	23	2	3	0	-5
	自然増減	-1	-1	1	0	0	1
	出生	0	0	1	0	0	1
	死亡	1	1	0	0	0	0
	社会増減	34	24	1	3	0	-6
	転入	49	37	21	19	7	12
	転出	15	13	20	16	7	18
八街市	増減総数	108	-282	-44	-25	-5	-39
	自然増減	1	-2	2	1	4	1
	出生	1	0	2	1	4	1
	死亡	0	2	0	0	0	0
	社会増減	107	-280	-46	-26	-9	-40
	転入	685	384	42	38	31	28
	転出	578	664	88	64	40	68
印西市	増減総数	51	-40	0	17	18	4
	自然増減	2	0	1	1	2	1
	出生	2	0	1	1	2	1
	死亡	0	0	0	0	0	0
	社会増減	49	-40	-1	16	16	3
	転入	118	57	46	41	39	29
	転出	69	97	47	25	23	26
白井市	増減総数	26	9	2	-14	12	7
	自然増減	3	0	1	0	0	1
	出生	3	0	1	0	1	1
	死亡	0	0	0	0	1	0
	社会増減	23	9	1	-14	12	6
	転入	42	26	39	20	28	27
	転出	19	17	38	34	16	21
富里市	増減総数	83	-327	-34	-21	-36	-4
	自然増減	0	1	1	-2	0	0
	出生	2	1	3	0	1	0
	死亡	2	0	2	2	1	0
	社会増減	83	-328	-35	-19	-36	-4
	転入	443	99	64	44	22	37
	転出	360	427	99	63	58	41
南房総市	増減総数	11	12	4	1	-12	-5
	自然増減	0	0	0	0	0	0
	出生	0	0	0	0	0	0
	死亡	0	0	0	0	0	0
	社会増減	11	12	4	1	-12	-5
	転入	13	15	10	12	1	6
	転出	2	3	6	11	13	11
匝瑳市	増減総数	8	11	1	2	0	-5
	自然増減	-1	0	0	0	0	-1
	出生	0	0	0	0	0	0
	死亡	1	0	0	0	0	1
	社会増減	9	11	1	2	0	-4
	転入	18	14	5	10	2	5
	転出	9	3	4	8	2	9

動態推移（第8表のうち外国人数）（つづき）

（単位：人）

7月中	8月中	9月中	10月中	11月中	12月中	年計
13	4	-8	1	-1	-8	46
4	2	1	1	-1	1	22
4	2	1	1	0	1	24
0	0	0	0	1	0	2
9	2	-9	0	0	-9	24
40	33	23	44	49	47	472
31	31	32	44	49	56	448
-9	-7	11	-1	2	-13	39
0	0	1	0	0	1	2
0	0	1	0	1	1	5
0	0	0	0	1	0	3
-9	-7	10	-1	2	-14	37
6	8	23	21	20	17	240
15	15	13	22	18	31	203
-10	-5	11	-5	-12	17	-291
1	2	2	1	0	2	15
1	3	2	1	0	2	18
0	1	0	0	0	0	3
-11	-7	9	-6	-12	15	-306
33	41	53	51	52	60	1,498
44	48	44	57	64	45	1,804
-7	2	-16	10	-14	-26	-1
1	2	2	1	1	2	16
1	2	2	2	1	2	17
0	0	0	1	0	0	1
-8	0	-18	9	-15	-28	-17
25	25	24	40	26	19	489
33	25	42	31	41	47	506
-10	16	6	-13	5	-17	29
1	-1	1	1	0	0	7
1	0	1	1	0	0	9
0	1	0	0	0	0	2
-11	17	5	-14	5	-17	22
13	29	20	16	19	22	301
24	12	15	30	14	39	279
-19	-24	-1	-4	24	-18	-381
2	3	0	2	4	-2	9
2	3	0	3	4	1	20
0	0	0	1	0	3	11
-21	-27	-1	-6	20	-16	-390
34	37	49	53	61	51	994
55	64	50	59	41	67	1,384
-8	-4	-8	1	-10	-3	-21
0	0	0	0	0	0	0
0	0	0	0	0	0	0
0	0	0	0	0	0	0
-8	-4	-8	1	-10	-3	-21
14	6	7	8	6	10	108
22	10	15	7	16	13	129
-9	-5	2	-6	1	-13	-13
0	0	0	0	0	0	-2
0	0	0	0	0	0	0
0	0	0	0	0	0	2
-9	-5	2	-6	1	-13	-11
4	3	10	7	15	3	96
13	8	8	13	14	16	107

第8表の2 月別・市区町村別

市区町村名	月別 理由別	令和3年1月中	2月中	3月中	4月中	5月中	6月中
		香取市	増減総数	138	-123	-13	-25
	自然増減	0	1	0	-1	-1	0
	出生	0	1	0	0	0	0
	死亡	0	0	0	1	1	0
	社会増減	138	-124	-13	-24	-7	-5
	転入	221	39	23	13	10	13
	転出	83	163	36	37	17	18
山武市	増減総数	71	-39	-18	-4	6	8
	自然増減	-1	2	1	1	0	0
	出生	0	2	1	1	0	1
	死亡	1	0	0	0	0	1
	社会増減	72	-41	-19	-5	6	8
	転入	157	64	19	18	28	25
	転出	85	105	38	23	22	17
いすみ市	増減総数	39	-26	-9	1	-5	-1
	自然増減	0	0	0	0	-1	0
	出生	0	0	0	0	0	0
	死亡	0	0	0	0	1	0
	社会増減	39	-26	-9	1	-4	-1
	転入	44	15	9	8	11	11
	転出	5	41	18	7	15	12
大網白里市	増減総数	17	10	0	-4	5	-1
	自然増減	0	1	0	1	0	0
	出生	0	1	0	1	0	0
	死亡	0	0	0	0	0	0
	社会増減	17	9	0	-5	5	-1
	転入	22	20	10	6	8	5
	転出	5	11	10	11	3	6
酒々井町	増減総数	12	-32	8	-3	3	-1
	自然増減	2	0	1	0	0	1
	出生	2	0	1	0	0	1
	死亡	0	0	0	0	0	0
	社会増減	10	-32	7	-3	3	-2
	転入	32	10	20	12	8	9
	転出	22	42	13	15	5	11
栄町	増減総数	-11	11	-5	1	-6	0
	自然増減	0	0	0	0	0	0
	出生	0	0	0	0	0	0
	死亡	0	0	0	0	0	0
	社会増減	-11	11	-5	1	-6	0
	転入	1	18	8	3	5	7
	転出	12	7	13	2	11	7
神崎町	増減総数	1	-1	4	3	1	-3
	自然増減	0	0	0	0	0	0
	出生	0	0	0	0	0	0
	死亡	0	0	0	0	0	0
	社会増減	1	-1	4	3	1	-3
	転入	6	0	5	3	2	3
	転出	5	1	1	0	1	6
多古町	増減総数	18	-3	-19	-10	-2	-10
	自然増減	0	0	0	0	0	0
	出生	0	0	0	0	0	0
	死亡	0	0	0	0	0	0
	社会増減	18	-3	-19	-10	-2	-10
	転入	30	13	1	9	4	2
	転出	12	16	20	19	6	12

動態推移（第8表のうち外国人数）（つづき）

（単位：人）

7月中	8月中	9月中	10月中	11月中	12月中	年計
0	-4	-1	-15	-2	-7	-65
0	2	1	0	0	0	2
0	2	1	0	0	0	4
0	0	0	0	0	0	2
0	-6	-2	-15	-2	-7	-67
23	11	16	16	28	15	428
23	17	18	31	30	22	495
-29	10	-13	-4	12	19	19
0	1	0	-1	1	1	5
0	1	0	0	1	1	8
0	0	0	1	0	0	3
-29	9	-13	-3	11	18	14
16	31	14	29	36	62	499
45	22	27	32	25	44	485
1	7	-3	2	-1	-8	-3
0	0	-1	0	0	0	-2
0	0	0	0	0	1	1
0	0	1	0	0	1	3
1	7	-2	2	-1	-8	-1
6	9	4	5	8	2	132
5	2	6	3	9	10	133
-9	-6	-1	5	6	-1	21
0	-1	0	0	-1	0	0
0	0	0	0	0	0	2
0	1	0	0	1	0	2
-9	-5	-1	5	7	-1	21
4	8	5	8	15	11	122
13	13	6	3	8	12	101
-7	-1	-7	-6	0	-3	-37
0	0	0	1	3	-1	7
0	0	0	1	3	0	8
0	0	0	0	0	1	1
-7	-1	-7	-7	-3	-2	-44
5	7	8	5	7	10	133
12	8	15	12	10	12	177
5	3	6	6	0	-3	7
0	2	0	0	0	0	2
0	2	0	0	0	0	2
0	0	0	0	0	0	0
5	1	6	6	0	-3	5
6	4	9	8	2	3	74
1	3	3	2	2	6	69
1	-2	4	3	2	-1	12
0	0	0	0	1	0	1
0	0	0	0	1	0	1
0	0	0	0	0	0	0
1	-2	4	3	1	-1	11
5	3	5	5	9	3	49
4	5	1	2	8	4	38
-8	-11	-9	-16	2	-1	-69
0	-1	0	0	0	1	0
0	0	0	0	0	1	1
0	1	0	0	0	0	1
-8	-10	-9	-16	2	-2	-69
1	4	7	7	17	7	102
9	14	16	23	15	9	171

第8表の2 月別・市区町村別

市区町村名	月別 理由別	令和3年1月中	2月中	3月中	4月中	5月中	6月中
		東庄町	増減総数	11	8	2	-5
	自然増減	0	0	0	0	0	0
	出生	0	0	0	0	0	0
	死亡	0	0	0	0	0	0
	社会増減	11	8	2	-5	-11	-10
	転入	16	10	7	1	4	1
	転出	5	2	5	6	15	11
九十九里町	増減総数	5	13	-4	-13	-12	-3
	自然増減	0	0	0	0	0	0
	出生	0	0	0	0	0	0
	死亡	0	0	0	0	0	0
	社会増減	5	13	-4	-13	-12	-3
	転入	13	20	4	3	2	2
	転出	8	7	8	16	14	5
芝山町	増減総数	14	-8	-5	-7	6	-9
	自然増減	0	0	0	0	0	0
	出生	0	0	0	0	0	0
	死亡	0	0	0	0	0	0
	社会増減	14	-8	-5	-7	6	-9
	転入	22	0	3	1	10	2
	転出	8	8	8	8	4	11
横芝光町	増減総数	-1	6	-2	-3	3	-5
	自然増減	0	0	0	0	1	0
	出生	0	0	0	0	1	0
	死亡	0	0	0	0	0	0
	社会増減	-1	6	-2	-3	2	-5
	転入	8	11	6	4	4	1
	転出	9	5	8	7	2	6
一宮町	増減総数	19	-183	-8	8	-1	0
	自然増減	0	0	1	0	0	0
	出生	0	0	1	0	0	0
	死亡	0	0	0	0	0	0
	社会増減	19	-183	-9	8	-1	0
	転入	195	6	5	13	2	4
	転出	176	189	14	5	3	4
睦沢町	増減総数	-1	6	1	1	0	0
	自然増減	0	0	0	0	0	0
	出生	0	0	0	0	0	0
	死亡	0	0	0	0	0	0
	社会増減	-1	6	1	1	0	0
	転入	2	6	1	1	0	0
	転出	3	0	0	0	0	0
長生村	増減総数	0	6	3	0	4	3
	自然増減	0	0	0	0	0	0
	出生	0	0	0	0	0	0
	死亡	0	0	0	0	0	0
	社会増減	0	6	3	0	4	3
	転入	1	7	5	1	5	4
	転出	1	1	2	1	1	1
白子町	増減総数	11	1	5	-3	1	0
	自然増減	0	0	0	0	0	0
	出生	0	0	0	0	0	0
	死亡	0	0	0	0	0	0
	社会増減	11	1	5	-3	1	0
	転入	13	4	12	4	3	2
	転出	2	3	7	7	2	2

動態推移（第8表のうち外国人数）（つづき）

（単位：人）

7月中	8月中	9月中	10月中	11月中	12月中	年計
-7	1	1	0	-6	-8	-24
0	0	0	0	0	0	0
0	0	0	0	0	0	0
0	0	0	0	0	0	0
-7	1	1	0	-6	-8	-24
3	6	3	9	5	4	69
10	5	2	9	11	12	93
-11	2	-5	-2	-4	-17	-51
0	1	0	0	0	0	1
0	1	0	0	0	0	1
0	0	0	0	0	0	0
-11	1	-5	-2	-4	-17	-52
1	6	3	5	4	2	65
12	5	8	7	8	19	117
2	2	0	-6	-5	-6	-22
0	0	0	0	0	0	0
0	0	0	0	0	0	0
0	0	0	0	0	0	0
2	2	0	-6	-5	-6	-22
2	5	5	1	2	5	58
0	3	5	7	7	11	80
-3	-1	-2	-5	-5	10	-8
0	0	-1	1	0	1	2
0	0	0	1	0	1	3
0	0	1	0	0	0	1
-3	-1	-1	-6	-5	9	-10
5	5	7	3	5	17	76
8	6	8	9	10	8	86
-1	-3	-5	0	1	2	-171
0	0	0	0	0	0	1
0	0	0	0	0	0	1
0	0	0	0	0	0	0
-1	-3	-5	0	1	2	-172
4	1	4	2	4	2	242
5	4	9	2	3	0	414
-7	1	0	-2	-1	1	-1
0	0	0	0	0	0	0
0	0	0	0	0	0	0
0	0	0	0	0	0	0
-7	1	0	-2	-1	1	-1
0	1	0	0	0	1	12
7	0	0	2	1	0	13
0	1	-3	-2	-1	-2	9
0	0	0	1	0	-1	0
0	0	0	1	0	0	1
0	0	0	0	0	1	1
0	1	-3	-3	-1	-1	9
1	2	2	1	2	1	32
1	1	5	4	3	2	23
3	5	-2	6	-2	-6	19
0	0	0	0	0	0	0
0	0	0	0	0	0	0
0	0	0	0	0	0	0
3	5	-2	6	-2	-6	19
5	6	3	7	4	2	65
2	1	5	1	6	8	46

第8表の2 月別・市区町村別

市区町村名	月別 理由別	令和3年1月中	2月中	3月中	4月中	5月中	6月中
		長柄町	増減総数	2	4	-5	-1
	自然増減	0	0	0	0	0	0
	出生	0	0	0	0	0	0
	死亡	0	0	0	0	0	0
	社会増減	2	4	-5	-1	-2	-4
	転入	2	4	0	1	0	0
	転出	0	0	5	2	2	4
長南町	増減総数	2	0	0	1	0	-3
	自然増減	0	0	0	0	0	0
	出生	0	0	0	0	0	0
	死亡	0	0	0	0	0	0
	社会増減	2	0	0	1	0	-3
	転入	2	2	0	2	0	1
	転出	0	2	0	1	0	4
大多喜町	増減総数	0	-1	-1	1	1	7
	自然増減	0	0	0	0	0	0
	出生	0	0	0	0	0	0
	死亡	0	0	0	0	0	0
	社会増減	0	-1	-1	1	1	7
	転入	0	1	3	2	3	9
	転出	0	2	4	1	2	2
御宿町	増減総数	-3	-12	0	-1	-3	0
	自然増減	0	0	0	0	0	0
	出生	0	0	0	0	0	0
	死亡	0	0	0	0	0	0
	社会増減	-3	-12	0	-1	-3	0
	転入	17	0	0	0	0	0
	転出	20	12	0	1	3	0
鋸南町	増減総数	-2	3	-1	5	-1	-2
	自然増減	0	0	0	0	0	0
	出生	0	0	0	0	0	0
	死亡	0	0	0	0	0	0
	社会増減	-2	3	-1	5	-1	-2
	転入	0	5	0	7	1	1
	転出	2	2	1	2	2	3

動態推移（第8表のうち外国人数）（つづき）

（単位：人）

7月中	8月中	9月中	10月中	11月中	12月中	年計
1	-1	0	-1	-1	-2	-10
0	0	0	0	0	0	0
0	0	0	0	0	0	0
0	0	0	0	0	0	0
1	-1	0	-1	-1	-2	-10
3	0	3	1	0	0	14
2	1	3	2	1	2	24
-2	-1	-1	0	-1	-1	-6
0	0	0	0	0	0	0
0	0	0	0	0	0	0
0	0	0	0	0	0	0
-2	-1	-1	0	-1	-1	-6
0	0	0	0	0	0	7
2	1	1	0	1	1	13
-11	-1	-2	-3	-1	-1	-12
0	0	0	0	0	0	0
0	0	0	0	0	0	0
0	0	0	0	0	0	0
-11	-1	-2	-3	-1	-1	-12
1	0	1	0	1	0	21
12	1	3	3	2	1	33
4	3	0	3	0	1	-8
0	0	0	0	0	0	0
0	0	0	0	0	0	0
0	0	0	0	0	0	0
4	3	0	3	0	1	-8
4	3	1	3	0	3	31
0	0	1	0	0	2	39
1	10	0	2	-3	-1	11
0	0	0	-1	0	0	-1
0	0	0	0	0	0	0
0	0	0	1	0	0	1
1	10	0	3	-3	-1	12
2	10	2	5	2	1	36
1	0	2	2	5	2	24

第9表 県外との移動（千葉県）

（令和3年1月～令和3年12月）

都道府県名	転入			転出			増減数	構成比
	総数	日本人	外国人	総数	日本人	外国人		
	人	人	人	人	人	人	人	%
北海道	4,263	3,992	271	3,958	3,482	476	305	1.8
青森県	1,234	1,175	59	936	829	107	298	1.8
岩手県	1,037	969	68	815	732	83	222	1.3
宮城県	3,026	2,792	234	2,234	2,016	218	792	4.7
秋田県	769	726	43	621	570	51	148	0.9
山形県	809	770	39	576	511	65	233	1.4
福島県	2,030	1,885	145	1,629	1,422	207	401	2.4
茨城県	9,166	8,117	1,049	9,598	8,087	1,511	-432	-2.5
栃木県	2,406	2,048	358	2,480	1,964	516	-74	-0.4
群馬県	1,998	1,608	390	2,141	1,521	620	-143	-0.8
埼玉県	15,889	13,618	2,271	16,103	13,100	3,003	-214	-1.3
東京都	58,281	51,909	6,372	49,686	43,936	5,750	8,595	50.6
神奈川県	16,371	14,910	1,461	16,922	15,057	1,865	-551	-3.2
新潟県	1,880	1,764	116	1,274	1,160	114	606	3.6
富山県	708	601	107	525	430	95	183	1.1
石川県	710	638	72	639	559	80	71	0.4
福井県	344	296	48	244	206	38	100	0.6
山梨県	820	748	72	1,007	803	204	-187	-1.1
長野県	1,694	1,500	194	1,758	1,439	319	-64	-0.4
岐阜県	804	684	120	795	615	180	9	0.1
静岡県	3,067	2,738	329	2,809	2,365	444	258	1.5
愛知県	5,153	4,497	656	4,394	3,645	749	759	4.5
三重県	910	799	111	796	628	168	114	0.7
滋賀県	659	581	78	577	486	91	82	0.5
京都府	1,442	1,299	143	1,230	1,069	161	212	1.2
大阪府	5,777	5,315	462	5,120	4,541	579	657	3.9
兵庫県	2,864	2,669	195	2,426	2,141	285	438	2.6
奈良県	587	555	32	512	447	65	75	0.4
和歌山県	313	299	14	271	234	37	42	0.2
鳥取県	248	228	20	225	203	22	23	0.1
島根県	262	239	23	214	189	25	48	0.3
岡山県	899	786	113	712	614	98	187	1.1
広島県	1,606	1,442	164	1,240	1,059	181	366	2.2
山口県	769	705	64	600	552	48	169	1.0
徳島県	335	310	25	246	190	56	89	0.5
香川県	552	493	59	501	393	108	51	0.3
愛媛県	704	646	58	568	520	48	136	0.8
高知県	300	280	20	252	234	18	48	0.3
福岡県	3,532	3,213	319	3,154	2,898	256	378	2.2
佐賀県	305	280	25	262	225	37	43	0.3
長崎県	711	665	46	536	501	35	175	1.0
熊本県	862	777	85	692	636	56	170	1.0
大分県	527	464	63	502	447	55	25	0.1
宮崎県	589	554	35	546	490	56	43	0.3
鹿児島県	987	939	48	887	837	50	100	0.6
沖縄県	1,477	1,288	189	1,593	1,464	129	-116	-0.7
計	13,621	5,756	7,865	11,490	5,630	5,860	2,131	12.5
計	173,297	148,567	24,730	156,296	131,077	25,219	17,001	100.0

注) 構成比は増減数（転入者数－転出者数）を県計で除し割合を百分率で表示している。
 なお、単位未満で四捨五入しているため、計と内訳の積み上げが一致しない場合がある。

第10表 市区町村別県内からの転入(令和3年1月～令和3年12月)

千 葉 市				(単位：人)			
元の市区町村	総 数	男	女	元の市区町村	総 数	男	女
千 葉 市	12,407	6,413	5,994	印 旛 郡	88	49	39
中 央 区	3,416	1,745	1,671	酒 々 井 町	67	39	28
花 見 川 区	1,972	992	980	栄 町	21	10	11
稲 毛 区	2,285	1,208	1,077	香 取 郡	53	27	26
若 葉 区	1,886	1,052	834	神 崎 町	10	6	4
緑 区	1,250	627	623	多 古 町	22	11	11
美 浜 区	1,598	789	809	東 庄 町	21	10	11
銚 子 市	96	54	42	山 武 郡	135	64	71
市 川 市	1,743	921	822	九 十 九 里 町	63	28	35
船 橋 市	2,574	1,363	1,211	芝 山 町	5	3	2
館 山 市	129	76	53	横 芝 光 町	67	33	34
木 更 津 市	398	215	183	長 生 郡	230	132	98
松 戸 市	691	392	299	一 宮 町	61	44	17
野 田 市	94	63	31	睦 沢 町	19	9	10
茂 原 市	425	219	206	長 生 村	44	21	23
成 田 市	504	265	239	白 子 町	48	24	24
佐 倉 市	625	331	294	長 柄 町	36	24	12
東 金 市	457	256	201	長 南 町	22	10	12
旭 市	135	65	70	夷 隅 郡	45	24	21
習 志 野 市	1,305	672	633	大 多 喜 町	25	9	16
柏 市	456	256	200	御 宿 町	20	15	5
勝 浦 市	53	28	25	安 房 郡	14	8	6
市 原 市	2,043	1,134	909	鋸 南 町	14	8	6
流 山 市	126	69	57				
八 千 代 市	862	434	428				
我 孫 子 市	101	61	40				
鴨 川 市	94	48	46				
鎌 ヶ 谷 市	224	117	107				
君 津 市	197	113	84				
富 津 市	74	41	33				
浦 安 市	740	366	374				
四 街 道 市	752	391	361				
袖 ヶ 浦 市	219	115	104				
八 街 市	433	212	221				
印 西 市	156	84	72				
白 井 市	96	54	42				
富 里 市	145	73	72				
南 房 総 市	67	26	41				
匝 瑳 市	66	35	31				
香 取 市	131	73	58				
山 武 市	175	83	92				
い す み 市	121	64	57				
大 網 白 里 市	354	161	193				

第10表 市区町村別県内からの転入(令和3年1月～令和3年12月) (つづき)

中 央 区				(単位：人)			
元の市区町村	総 数	男	女	元の市区町村	総 数	男	女
千葉市	2,940	1,555	1,385	印旛郡	21	9	12
中央区	0	0	0	酒々井町	13	6	7
花見川区	417	224	193	栄町	8	3	5
稲毛区	652	342	310	香取郡	15	8	7
若葉区	835	474	361	神崎町	3	3	0
緑区	643	324	319	多古町	5	3	2
美浜区	393	191	202	東庄町	7	2	5
銚子市	38	21	17	山武郡	46	19	27
市川市	355	197	158	九十九里町	21	7	14
船橋市	515	263	252	芝山町	3	2	1
館山市	53	29	24	横芝光町	22	10	12
木更津市	158	81	77	長生郡	74	46	28
松戸市	176	98	78	一宮町	18	11	7
野田市	23	13	10	睦沢町	3	2	1
茂原市	133	67	66	長生村	18	10	8
成田市	149	80	69	白子町	19	10	9
佐倉市	163	81	82	長柄町	9	9	0
東金市	127	62	65	長南町	7	4	3
旭市	42	17	25	夷隅郡	22	9	13
習志野市	199	100	99	大多喜町	12	3	9
柏市	120	60	60	御宿町	10	6	4
勝浦市	18	11	7	安房郡	6	3	3
市原市	879	500	379	鋸南町	6	3	3
流山市	31	19	12				
八千代市	109	57	52				
我孫子市	38	25	13				
鴨川市	39	21	18				
鎌ヶ谷市	69	33	36				
君津市	78	48	30				
富津市	29	16	13				
浦安市	159	77	82				
四街道市	175	82	93				
袖ヶ浦市	107	58	49				
八街市	110	56	54				
印西市	35	21	14				
白井市	29	18	11				
富里市	38	17	21				
南房総市	30	11	19				
匝瑳市	22	10	12				
香取市	36	14	22				
山武市	47	21	26				
いすみ市	37	23	14				
大網白里市	107	51	56				

第10表 市区町村別県内からの転入(令和3年1月～令和3年12月) (つづき)

花 見 川 区

(単位：人)

元の市区町村	総 数	男	女	元の市区町村	総 数	男	女
千 葉 市	1,790	961	829	印 旛 郡	18	10	8
中 央 区	395	227	168	酒 々 井 町	16	10	6
花 見 川 区	0	0	0	栄 町	2	0	2
稲 毛 区	594	310	284	香 取 郡	7	2	5
若 葉 区	246	146	100	神 崎 町	1	0	1
緑 区	100	43	57	多 古 町	1	0	1
美 浜 区	455	235	220	東 庄 町	5	2	3
銚 子 市	13	7	6	山 武 郡	17	6	11
市 川 市	386	209	177	九 十 九 里 町	3	1	2
船 橋 市	755	396	359	芝 山 町	1	1	0
館 山 市	12	6	6	横 芝 光 町	13	4	9
木 更 津 市	52	28	24	長 生 郡	20	14	6
松 戸 市	117	72	45	一 宮 町	8	7	1
野 田 市	25	17	8	睦 沢 町	3	3	0
茂 原 市	34	21	13	長 生 村	6	4	2
成 田 市	95	53	42	白 子 町	1	0	1
佐 倉 市	146	88	58	長 柄 町	0	0	0
東 金 市	37	16	21	長 南 町	2	0	2
旭 市	24	12	12	夷 隅 郡	6	4	2
習 志 野 市	473	240	233	大 多 喜 町	3	1	2
柏 市	82	39	43	御 宿 町	3	3	0
勝 浦 市	8	2	6	安 房 郡	1	1	0
市 原 市	129	74	55	鋸 南 町	1	1	0
流 山 市	25	14	11				
八 千 代 市	379	176	203				
我 孫 子 市	14	9	5				
鴨 川 市	6	1	5				
鎌 ヶ 谷 市	49	24	25				
君 津 市	19	11	8				
富 津 市	14	10	4				
浦 安 市	91	43	48				
四 街 道 市	102	58	44				
袖 ヶ 浦 市	20	13	7				
八 街 市	56	27	29				
印 西 市	23	13	10				
白 井 市	23	11	12				
富 里 市	17	10	7				
南 房 総 市	8	4	4				
匝 瑳 市	7	3	4				
香 取 市	16	12	4				
山 武 市	23	9	14				
い す み 市	19	8	11				
大 網 白 里 市	22	11	11				

第10表 市区町村別県内からの転入(令和3年1月～令和3年12月) (つづき)

稲 毛 区			(単位：人)				
元の市区町村	総 数	男	女	元の市区町村	総 数	男	女
千 葉 市	2,330	1,185	1,145	印 旛 郡	14	7	7
中 央 区	743	369	374	酒 々 井 町	10	5	5
花 見 川 区	579	281	298	栄 町	4	2	2
稲 毛 区	0	0	0	香 取 郡	6	4	2
若 葉 区	416	227	189	神 崎 町	1	0	1
緑 区	157	84	73	多 古 町	2	2	0
美 浜 区	435	224	211	東 庄 町	3	2	1
銚 子 市	20	13	7	山 武 郡	7	4	3
市 川 市	265	127	138	九 十 九 里 町	1	0	1
船 橋 市	349	180	169	芝 山 町	0	0	0
館 山 市	22	12	10	横 芝 光 町	6	4	2
木 更 津 市	56	34	22	長 生 郡	17	7	10
松 戸 市	90	54	36	一 宮 町	4	4	0
野 田 市	13	11	2	睦 沢 町	2	0	2
茂 原 市	47	21	26	長 生 村	5	0	5
成 田 市	74	38	36	白 子 町	0	0	0
佐 倉 市	77	39	38	長 柄 町	4	3	1
東 金 市	65	43	22	長 南 町	2	0	2
旭 市	21	12	9	夷 隅 郡	3	1	2
習 志 野 市	167	99	68	大 多 喜 町	2	1	1
柏 市	68	42	26	御 宿 町	1	0	1
勝 浦 市	11	5	6	安 房 郡	1	1	0
市 原 市	148	84	64	鋸 南 町	1	1	0
流 山 市	29	15	14				
八 千 代 市	110	63	47				
我 孫 子 市	10	6	4				
鴨 川 市	12	10	2				
鎌 ヶ 谷 市	39	23	16				
君 津 市	26	18	8				
富 津 市	7	3	4				
浦 安 市	52	32	20				
四 街 道 市	146	75	71				
袖 ヶ 浦 市	29	13	16				
八 街 市	47	21	26				
印 西 市	26	14	12				
白 井 市	8	6	2				
富 里 市	23	10	13				
南 房 総 市	7	2	5				
匝 瑳 市	8	4	4				
香 取 市	27	20	7				
山 武 市	20	13	7				
い す み 市	8	2	6				
大 網 白 里 市	21	9	12				

第10表 市区町村別県内からの転入(令和3年1月～令和3年12月) (つづき)

若 葉 区			(単位：人)				
元の市区町村	総 数	男	女	元の市区町村	総 数	男	女
千 葉 市	2,059	1,083	976	印 旛 郡	14	9	5
中 央 区	927	480	447	酒 々 井 町	10	6	4
花 見 川 区	254	139	115	栄 町	4	3	1
稲 毛 区	475	265	210	香 取 郡	16	7	9
若 葉 区	0	0	0	神 崎 町	4	2	2
緑 区	217	115	102	多 古 町	10	4	6
美 浜 区	186	84	102	東 庄 町	2	1	1
銚 子 市	12	7	5	山 武 郡	20	9	11
市 川 市	157	91	66	九 十 九 里 町	8	3	5
船 橋 市	246	140	106	芝 山 町	1	0	1
館 山 市	17	11	6	横 芝 光 町	11	6	5
木 更 津 市	64	40	24	長 生 郡	29	17	12
松 戸 市	94	55	39	一 宮 町	5	4	1
野 田 市	17	13	4	睦 沢 町	4	2	2
茂 原 市	35	20	15	長 生 村	3	2	1
成 田 市	81	44	37	白 子 町	11	5	6
佐 倉 市	132	68	64	長 柄 町	5	3	2
東 金 市	63	40	23	長 南 町	1	1	0
旭 市	22	9	13	夷 隅 郡	3	3	0
習 志 野 市	84	43	41	大 多 喜 町	1	1	0
柏 市	66	49	17	御 宿 町	2	2	0
勝 浦 市	3	3	0	安 房 郡	1	0	1
市 原 市	218	133	85	鋸 南 町	1	0	1
流 山 市	19	9	10				
八 千 代 市	121	70	51				
我 孫 子 市	22	12	10				
鴨 川 市	13	6	7				
鎌 ヶ 谷 市	18	13	5				
君 津 市	29	15	14				
富 津 市	15	7	8				
浦 安 市	42	24	18				
四 街 道 市	246	137	109				
袖 ヶ 浦 市	18	11	7				
八 街 市	148	74	74				
印 西 市	26	14	12				
白 井 市	15	10	5				
富 里 市	40	24	16				
南 房 総 市	5	2	3				
匝 瑳 市	17	10	7				
香 取 市	26	13	13				
山 武 市	39	17	22				
い す み 市	14	8	6				
大 網 白 里 市	42	21	21				

第10表 市区町村別県内からの転入(令和3年1月～令和3年12月) (つづき)

緑 区		(単位：人)					
元の市区町村	総 数	男	女	元の市区町村	総 数	男	女
千葉市	1,492	760	732	印旛郡	15	11	4
中央区	796	408	388	酒々井町	13	9	4
花見川区	138	69	69	栄町	2	2	0
稲毛区	167	85	82	香取郡	2	2	0
若葉区	262	143	119	神崎町	1	1	0
緑区	0	0	0	多古町	0	0	0
美浜区	129	55	74	東庄町	1	1	0
銚子市	8	5	3	山武郡	39	24	15
市川市	120	62	58	九十九里町	25	15	10
船橋市	160	96	64	芝山町	0	0	0
館山市	21	15	6	横芝光町	14	9	5
木更津市	50	25	25	長生郡	71	37	34
松戸市	83	39	44	一宮町	19	12	7
野田市	8	2	6	睦沢町	6	2	4
茂原市	144	75	69	長生村	8	3	5
成田市	46	19	27	白子町	16	9	7
佐倉市	50	29	21	長柄町	13	6	7
東金市	114	59	55	長南町	9	5	4
旭市	13	6	7	夷隅郡	9	6	3
習志野市	74	39	35	大多喜町	6	3	3
柏市	67	34	33	御宿町	3	3	0
勝浦市	11	6	5	安房郡	5	3	2
市原市	516	268	248	鋸南町	5	3	2
流山市	3	3	0				
八千代市	32	13	19				
我孫子市	4	1	3				
鴨川市	13	5	8				
鎌ヶ谷市	32	13	19				
君津市	30	13	17				
富津市	5	3	2				
浦安市	57	25	32				
四街道市	40	19	21				
袖ヶ浦市	32	16	16				
八街市	59	29	30				
印西市	12	4	8				
白井市	14	7	7				
富里市	10	4	6				
南房総市	12	4	8				
匝瑳市	10	6	4				
香取市	22	12	10				
山武市	41	20	21				
いすみ市	37	20	17				
大網白里市	134	58	76				

第10表 市区町村別県内からの転入(令和3年1月～令和3年12月) (つづき)

美 浜 区			(単位：人)				
元の市区町村	総 数	男	女	元の市区町村	総 数	男	女
千葉市	1,796	869	927	印旛郡	6	3	3
中央区	555	261	294	酒々井町	5	3	2
花見川区	584	279	305	栄町	1	0	1
稲毛区	397	206	191	香取郡	7	4	3
若葉区	127	62	65	神崎町	0	0	0
緑区	133	61	72	多古町	4	2	2
美浜区	0	0	0	東庄町	3	2	1
銚子市	5	1	4	山武郡	6	2	4
市川市	460	235	225	九十九里町	5	2	3
船橋市	549	288	261	芝山町	0	0	0
館山市	4	3	1	横芝光町	1	0	1
木更津市	18	7	11	長生郡	19	11	8
松戸市	131	74	57	一宮町	7	6	1
野田市	8	7	1	睦沢町	1	0	1
茂原市	32	15	17	長生村	4	2	2
成田市	59	31	28	白子町	1	0	1
佐倉市	57	26	31	長柄町	5	3	2
東金市	51	36	15	長南町	1	0	1
旭市	13	9	4	夷隅郡	2	1	1
習志野市	308	151	157	大多喜町	1	0	1
柏市	53	32	21	御宿町	1	1	0
勝浦市	2	1	1	安房郡	0	0	0
市原市	153	75	78	鋸南町	0	0	0
流山市	19	9	10				
八千代市	111	55	56				
我孫子市	13	8	5				
鴨川市	11	5	6				
鎌ヶ谷市	17	11	6				
君津市	15	8	7				
富津市	4	2	2				
浦安市	339	165	174				
四街道市	43	20	23				
袖ヶ浦市	13	4	9				
八街市	13	5	8				
印西市	34	18	16				
白井市	7	2	5				
富里市	17	8	9				
南房総市	5	3	2				
匝瑳市	2	2	0				
香取市	4	2	2				
山武市	5	3	2				
いすみ市	6	3	3				
大網白里市	28	11	17				

第10表 市区町村別県内からの転入(令和3年1月～令和3年12月) (つづき)

銚子市

(単位：人)

元の市区町村	総数	男	女	元の市区町村	総数	男	女
千葉市	61	40	21	印旛郡	4	3	1
中央区	24	13	11	酒々井町	2	2	0
花見川区	5	3	2	栄町	2	1	1
稲毛区	9	7	2	香取郡	20	12	8
若葉区	14	9	5	神崎町	2	1	1
緑区	4	3	1	多古町	4	2	2
美浜区	5	5	0	東庄町	14	9	5
銚子市	0	0	0	山武郡	5	2	3
市川市	17	8	9	九十九里町	1	0	1
船橋市	20	11	9	芝山町	1	0	1
館山市	4	3	1	横芝光町	3	2	1
木更津市	4	0	4	長生郡	2	2	0
松戸市	19	12	7	一宮町	0	0	0
野田市	0	0	0	睦沢町	0	0	0
茂原市	1	1	0	長生村	1	1	0
成田市	19	13	6	白子町	1	1	0
佐倉市	9	5	4	長柄町	0	0	0
東金市	10	3	7	長南町	0	0	0
旭市	62	30	32	夷隅郡	6	6	0
習志野市	6	4	2	大多喜町	0	0	0
柏市	14	6	8	御宿町	6	6	0
勝浦市	1	0	1	安房郡	0	0	0
市原市	22	11	11	鋸南町	0	0	0
流山市	4	3	1				
八千代市	10	1	9				
我孫子市	2	0	2				
鴨川市	3	3	0				
鎌ヶ谷市	1	0	1				
君津市	7	4	3				
富津市	0	0	0				
浦安市	6	3	3				
四街道市	3	2	1				
袖ヶ浦市	2	1	1				
八街市	9	8	1				
印西市	6	5	1				
白井市	2	2	0				
富里市	5	3	2				
南房総市	0	0	0				
匝瑳市	12	3	9				
香取市	27	20	7				
山武市	4	1	3				
いすみ市	3	1	2				
大網白里市	5	4	1				

第10表 市区町村別県内からの転入(令和3年1月～令和3年12月) (つづき)

市 川 市			(単位：人)				
元の市区町村	総 数	男	女	元の市区町村	総 数	男	女
千葉市	1,276	624	652	印旛郡	37	16	21
中央区	345	162	183	酒々井町	28	11	17
花見川区	297	145	152	栄町	9	5	4
稲毛区	228	115	113	香取郡	16	11	5
若葉区	148	72	76	神崎町	2	2	0
緑区	108	54	54	多古町	12	8	4
美浜区	150	76	74	東庄町	2	1	1
銚子市	28	10	18	山武郡	20	10	10
市川市	0	0	0	九十九里町	8	4	4
船橋市	1,935	983	952	芝山町	1	1	0
館山市	21	7	14	横芝光町	11	5	6
木更津市	55	31	24	長生郡	44	29	15
松戸市	776	391	385	一宮町	14	11	3
野田市	49	33	16	睦沢町	4	2	2
茂原市	61	27	34	長生村	14	8	6
成田市	117	49	68	白子町	6	3	3
佐倉市	164	74	90	長柄町	2	1	1
東金市	66	42	24	長南町	4	4	0
旭市	25	13	12	夷隅郡	14	7	7
習志野市	320	154	166	大多喜町	7	4	3
柏市	261	132	129	御宿町	7	3	4
勝浦市	7	5	2	安房郡	5	4	1
市原市	185	103	82	鋸南町	5	4	1
流山市	118	62	56				
八千代市	252	119	133				
我孫子市	41	21	20				
鴨川市	17	9	8				
鎌ヶ谷市	150	73	77				
君津市	52	28	24				
富津市	14	5	9				
浦安市	1,018	533	485				
四街道市	59	30	29				
袖ヶ浦市	27	16	11				
八街市	31	20	11				
印西市	62	26	36				
白井市	39	20	19				
富里市	43	23	20				
南房総市	18	11	7				
匝瑳市	20	13	7				
香取市	31	15	16				
山武市	22	11	11				
いすみ市	16	8	8				
大網白里市	32	14	18				

第10表 市区町村別県内からの転入(令和3年1月～令和3年12月) (つづき)

船 橋 市				(単位：人)			
元の市区町村	総 数	男	女	元の市区町村	総 数	男	女
千 葉 市	2,252	1,178	1,074	印 旛 郡	36	21	15
中 央 区	538	278	260	酒 々 井 町	20	13	7
花 見 川 区	580	307	273	栄 町	16	8	8
稲 毛 区	371	187	184	香 取 郡	34	18	16
若 葉 区	278	161	117	神 崎 町	11	6	5
緑 区	180	90	90	多 古 町	15	7	8
美 浜 区	305	155	150	東 庄 町	8	5	3
銚 子 市	49	27	22	山 武 郡	29	15	14
市 川 市	2,755	1,419	1,336	九 十 九 里 町	5	2	3
船 橋 市	0	0	0	芝 山 町	2	2	0
館 山 市	30	19	11	横 芝 光 町	22	11	11
木 更 津 市	115	58	57	長 生 郡	50	28	22
松 戸 市	882	452	430	一 宮 町	17	10	7
野 田 市	62	33	29	睦 沢 町	2	2	0
茂 原 市	88	52	36	長 生 村	10	4	6
成 田 市	242	132	110	白 子 町	8	4	4
佐 倉 市	273	138	135	長 柄 町	9	6	3
東 金 市	90	61	29	長 南 町	4	2	2
旭 市	48	26	22	夷 隅 郡	10	4	6
習 志 野 市	1,347	704	643	大 多 喜 町	5	2	3
柏 市	448	247	201	御 宿 町	5	2	3
勝 浦 市	14	7	7	安 房 郡	4	2	2
市 原 市	310	161	149	鋸 南 町	4	2	2
流 山 市	141	64	77				
八 千 代 市	846	418	428				
我 孫 子 市	106	54	52				
鴨 川 市	35	16	19				
鎌 ヶ 谷 市	649	324	325				
君 津 市	59	34	25				
富 津 市	19	7	12				
浦 安 市	459	230	229				
四 街 道 市	117	55	62				
袖 ヶ 浦 市	40	19	21				
八 街 市	89	39	50				
印 西 市	157	75	82				
白 井 市	207	104	103				
富 里 市	59	27	32				
南 房 総 市	12	1	11				
匝 瑳 市	14	7	7				
香 取 市	51	23	28				
山 武 市	45	23	22				
い す み 市	29	10	19				
大 網 白 里 市	53	21	32				

第10表 市区町村別県内からの転入(令和3年1月～令和3年12月) (つづき)

館 山 市

(単位：人)

元の市区町村	総数	男	女	元の市区町村	総数	男	女
千葉市	102	61	41	印旛郡	1	1	0
中央区	29	16	13	酒々井町	0	0	0
花見川区	24	14	10	栄町	1	1	0
稲毛区	8	4	4	香取郡	0	0	0
若葉区	10	8	2	神崎町	0	0	0
緑区	18	13	5	多古町	0	0	0
美浜区	13	6	7	東庄町	0	0	0
銚子市	5	3	2	山武郡	5	3	2
市川市	22	17	5	九十九里町	5	3	2
船橋市	35	23	12	芝山町	0	0	0
館山市	0	0	0	横芝光町	0	0	0
木更津市	64	35	29	長生郡	4	2	2
松戸市	10	8	2	一宮町	2	1	1
野田市	2	2	0	睦沢町	0	0	0
茂原市	7	1	6	長生村	0	0	0
成田市	9	8	1	白子町	2	1	1
佐倉市	5	4	1	長柄町	0	0	0
東金市	21	14	7	長南町	0	0	0
旭市	4	2	2	夷隅郡	1	1	0
習志野市	17	12	5	大多喜町	1	1	0
柏市	53	36	17	御宿町	0	0	0
勝浦市	6	3	3	安房郡	20	11	9
市原市	26	16	10	鋸南町	20	11	9
流山市	4	2	2				
八千代市	9	8	1				
我孫子市	5	4	1				
鴨川市	56	24	32				
鎌ヶ谷市	2	1	1				
君津市	23	15	8				
富津市	25	16	9				
浦安市	8	5	3				
四街道市	12	6	6				
袖ヶ浦市	18	10	8				
八街市	5	3	2				
印西市	4	3	1				
白井市	6	4	2				
富里市	1	1	0				
南房総市	183	89	94				
匝瑳市	1	1	0				
香取市	7	3	4				
山武市	0	0	0				
いすみ市	4	0	4				
大網白里市	11	6	5				

第10表 市区町村別県内からの転入(令和3年1月～令和3年12月) (つづき)

木 更 津 市

(単位：人)

元の市区町村	総 数	男	女	元の市区町村	総 数	男	女
千 葉 市	330	187	143	印 旛 郡	0	0	0
中 央 区	132	75	57	酒 々 井 町	0	0	0
花 見 川 区	49	22	27	栄 町	0	0	0
稲 毛 区	36	19	17	香 取 郡	3	1	2
若 葉 区	44	34	10	神 崎 町	0	0	0
緑 区	45	23	22	多 古 町	2	1	1
美 浜 区	24	14	10	東 庄 町	1	0	1
銚 子 市	6	3	3	山 武 郡	8	6	2
市 川 市	69	40	29	九 十 九 里 町	3	2	1
船 橋 市	113	59	54	芝 山 町	1	0	1
館 山 市	109	59	50	横 芝 光 町	4	4	0
木 更 津 市	0	0	0	長 生 郡	17	9	8
松 戸 市	42	19	23	一 宮 町	3	2	1
野 田 市	11	7	4	睦 沢 町	2	0	2
茂 原 市	29	15	14	長 生 村	4	2	2
成 田 市	22	13	9	白 子 町	6	4	2
佐 倉 市	18	13	5	長 柄 町	1	1	0
東 金 市	24	15	9	長 南 町	1	0	1
旭 市	7	2	5	夷 隅 郡	9	6	3
習 志 野 市	21	13	8	大 多 喜 町	7	5	2
柏 市	47	30	17	御 宿 町	2	1	1
勝 浦 市	20	11	9	安 房 郡	15	5	10
市 原 市	275	145	130	鋸 南 町	15	5	10
流 山 市	17	10	7				
八 千 代 市	38	18	20				
我 孫 子 市	4	3	1				
鴨 川 市	66	24	42				
鎌 ヶ 谷 市	15	5	10				
君 津 市	666	366	300				
富 津 市	246	125	121				
浦 安 市	33	20	13				
四 街 道 市	15	10	5				
袖 ヶ 浦 市	372	202	170				
八 街 市	32	19	13				
印 西 市	6	3	3				
白 井 市	2	2	0				
富 里 市	19	12	7				
南 房 総 市	35	21	14				
匝 瑳 市	2	1	1				
香 取 市	3	3	0				
山 武 市	5	3	2				
い す み 市	14	5	9				
大 網 白 里 市	13	7	6				

第10表 市区町村別県内からの転入(令和3年1月～令和3年12月) (つづき)

松 戸 市

(単位：人)

元の市区町村	総 数	男	女	元の市区町村	総 数	男	女
千 葉 市	624	321	303	印 旛 郡	15	10	5
中 央 区	152	68	84	酒 々 井 町	6	5	1
花 見 川 区	118	52	66	栄 町	9	5	4
稲 毛 区	82	43	39	香 取 郡	12	5	7
若 葉 区	115	78	37	神 崎 町	3	1	2
緑 区	62	28	34	多 古 町	6	3	3
美 浜 区	95	52	43	東 庄 町	3	1	2
銚 子 市	23	13	10	山 武 郡	7	4	3
市 川 市	1,069	566	503	九 十 九 里 町	3	2	1
船 橋 市	784	406	378	芝 山 町	3	1	2
館 山 市	13	8	5	横 芝 光 町	1	1	0
木 更 津 市	37	15	22	長 生 郡	13	9	4
松 戸 市	0	0	0	一 宮 町	4	3	1
野 田 市	176	87	89	睦 沢 町	1	0	1
茂 原 市	29	12	17	長 生 村	4	3	1
成 田 市	105	59	46	白 子 町	1	1	0
佐 倉 市	65	34	31	長 柄 町	2	1	1
東 金 市	53	36	17	長 南 町	1	1	0
旭 市	19	10	9	夷 隅 郡	7	2	5
習 志 野 市	146	66	80	大 多 喜 町	3	1	2
柏 市	1,161	598	563	御 宿 町	4	1	3
勝 浦 市	7	3	4	安 房 郡	1	0	1
市 原 市	83	52	31	鋸 南 町	1	0	1
流 山 市	608	296	312				
八 千 代 市	158	82	76				
我 孫 子 市	240	121	119				
鴨 川 市	13	9	4				
鎌 ヶ 谷 市	385	186	199				
君 津 市	13	11	2				
富 津 市	10	4	6				
浦 安 市	160	83	77				
四 街 道 市	47	24	23				
袖 ヶ 浦 市	14	8	6				
八 街 市	37	16	21				
印 西 市	110	49	61				
白 井 市	100	54	46				
富 里 市	34	18	16				
南 房 総 市	11	3	8				
匝 瑳 市	10	6	4				
香 取 市	14	8	6				
山 武 市	9	5	4				
い す み 市	14	5	9				
大 網 白 里 市	18	6	12				

第10表 市区町村別県内からの転入(令和3年1月～令和3年12月) (つづき)

野 田 市			(単位：人)				
元の市区町村	総 数	男	女	元の市区町村	総 数	男	女
千 葉 市	88	44	44	印 旛 郡	5	2	3
中 央 区	26	12	14	酒 々 井 町	2	1	1
花 見 川 区	18	9	9	栄 町	3	1	2
稲 毛 区	13	9	4	香 取 郡	7	3	4
若 葉 区	10	6	4	神 崎 町	0	0	0
緑 区	10	3	7	多 古 町	4	2	2
美 浜 区	11	5	6	東 庄 町	3	1	2
銚 子 市	9	5	4	山 武 郡	4	2	2
市 川 市	49	30	19	九 十 九 里 町	0	0	0
船 橋 市	80	42	38	芝 山 町	4	2	2
館 山 市	5	3	2	横 芝 光 町	0	0	0
木 更 津 市	8	3	5	長 生 郡	7	6	1
松 戸 市	197	101	96	一 宮 町	3	3	0
野 田 市	0	0	0	睦 沢 町	0	0	0
茂 原 市	12	7	5	長 生 村	3	2	1
成 田 市	19	10	9	白 子 町	0	0	0
佐 倉 市	23	10	13	長 柄 町	1	1	0
東 金 市	17	10	7	長 南 町	0	0	0
旭 市	3	3	0	夷 隅 郡	0	0	0
習 志 野 市	8	6	2	大 多 喜 町	0	0	0
柏 市	456	230	226	御 宿 町	0	0	0
勝 浦 市	1	1	0	安 房 郡	0	0	0
市 原 市	14	11	3	鋸 南 町	0	0	0
流 山 市	383	200	183				
八 千 代 市	22	11	11				
我 孫 子 市	74	42	32				
鴨 川 市	5	3	2				
鎌 ヶ 谷 市	29	15	14				
君 津 市	7	5	2				
富 津 市	2	2	0				
浦 安 市	17	9	8				
四 街 道 市	11	6	5				
袖 ヶ 浦 市	6	3	3				
八 街 市	19	14	5				
印 西 市	9	3	6				
白 井 市	12	6	6				
富 里 市	9	6	3				
南 房 総 市	0	0	0				
匝 瑳 市	2	1	1				
香 取 市	12	4	8				
山 武 市	4	3	1				
い す み 市	4	2	2				
大 網 白 里 市	3	3	0				

第10表 市区町村別県内からの転入(令和3年1月～令和3年12月) (つづき)

茂 原 市			(単位：人)				
元の市区町村	総 数	男	女	元の市区町村	総 数	男	女
千 葉 市	324	163	161	印 旛 郡	3	2	1
中 央 区	80	41	39	酒 々 井 町	3	2	1
花 見 川 区	25	17	8	栄 町	0	0	0
稲 毛 区	35	20	15	香 取 郡	8	4	4
若 葉 区	38	21	17	神 崎 町	0	0	0
緑 区	120	49	71	多 古 町	8	4	4
美 浜 区	26	15	11	東 庄 町	0	0	0
銚 子 市	6	3	3	山 武 郡	21	11	10
市 川 市	37	18	19	九 十 九 里 町	8	5	3
船 橋 市	66	35	31	芝 山 町	0	0	0
館 山 市	16	9	7	横 芝 光 町	13	6	7
木 更 津 市	34	23	11	長 生 郡	362	187	175
松 戸 市	39	21	18	一 宮 町	59	35	24
野 田 市	4	4	0	睦 沢 町	43	24	19
茂 原 市	0	0	0	長 生 村	98	45	53
成 田 市	16	11	5	白 子 町	69	36	33
佐 倉 市	19	8	11	長 柄 町	64	36	28
東 金 市	57	32	25	長 南 町	29	11	18
旭 市	11	9	2	夷 隅 郡	60	25	35
習 志 野 市	18	11	7	大 多 喜 町	38	20	18
柏 市	19	7	12	御 宿 町	22	5	17
勝 浦 市	37	13	24	安 房 郡	3	3	0
市 原 市	149	86	63	鋸 南 町	3	3	0
流 山 市	5	3	2				
八 千 代 市	23	14	9				
我 孫 子 市	6	3	3				
鴨 川 市	17	8	9				
鎌 ヶ 谷 市	14	9	5				
君 津 市	12	5	7				
富 津 市	10	4	6				
浦 安 市	16	11	5				
四 街 道 市	15	5	10				
袖 ヶ 浦 市	14	8	6				
八 街 市	22	13	9				
印 西 市	1	0	1				
白 井 市	4	4	0				
富 里 市	5	3	2				
南 房 総 市	7	3	4				
匝 瑳 市	4	3	1				
香 取 市	7	4	3				
山 武 市	23	10	13				
い す み 市	128	62	66				
大 網 白 里 市	116	67	49				

第10表 市区町村別県内からの転入(令和3年1月～令和3年12月) (つづき)

成 田 市			(単位：人)				
元の市区町村	総 数	男	女	元の市区町村	総 数	男	女
千 葉 市	338	171	167	印 旛 郡	158	72	86
中 央 区	102	52	50	酒 々 井 町	84	36	48
花 見 川 区	58	31	27	栄 町	74	36	38
稲 毛 区	47	23	24	香 取 郡	81	44	37
若 葉 区	61	28	33	神 崎 町	29	15	14
緑 区	40	21	19	多 古 町	41	25	16
美 浜 区	30	16	14	東 庄 町	11	4	7
銚 子 市	49	29	20	山 武 郡	62	28	34
市 川 市	96	45	51	九 十 九 里 町	2	1	1
船 橋 市	163	96	67	芝 山 町	44	21	23
館 山 市	12	6	6	横 芝 光 町	16	6	10
木 更 津 市	39	28	11	長 生 郡	8	2	6
松 戸 市	69	42	27	一 宮 町	0	0	0
野 田 市	20	11	9	睦 沢 町	0	0	0
茂 原 市	18	12	6	長 生 村	1	0	1
成 田 市	0	0	0	白 子 町	5	1	4
佐 倉 市	157	76	81	長 柄 町	1	0	1
東 金 市	51	28	23	長 南 町	1	1	0
旭 市	50	25	25	夷 隅 郡	0	0	0
習 志 野 市	50	30	20	大 多 喜 町	0	0	0
柏 市	71	44	27	御 宿 町	0	0	0
勝 浦 市	2	1	1	安 房 郡	0	0	0
市 原 市	61	37	24	鋸 南 町	0	0	0
流 山 市	15	9	6				
八 千 代 市	113	55	58				
我 孫 子 市	43	23	20				
鴨 川 市	17	4	13				
鎌 ヶ 谷 市	26	15	11				
君 津 市	13	7	6				
富 津 市	5	3	2				
浦 安 市	44	28	16				
四 街 道 市	48	25	23				
袖 ヶ 浦 市	4	1	3				
八 街 市	96	50	46				
印 西 市	85	42	43				
白 井 市	14	8	6				
富 里 市	448	244	204				
南 房 総 市	7	4	3				
匝 瑳 市	38	15	23				
香 取 市	154	82	72				
山 武 市	48	22	26				
い す み 市	12	6	6				
大 網 白 里 市	13	7	6				

第10表 市区町村別県内からの転入(令和3年1月～令和3年12月) (つづき)

佐 倉 市

(単位：人)

元の市区町村	総 数	男	女	元の市区町村	総 数	男	女
千 葉 市	502	257	245	印 旛 郡	72	40	32
中 央 区	81	45	36	酒 々 井 町	62	35	27
花 見 川 区	163	81	82	栄 町	10	5	5
稲 毛 区	78	42	36	香 取 郡	7	6	1
若 葉 区	109	57	52	神 崎 町	0	0	0
緑 区	36	13	23	多 古 町	7	6	1
美 浜 区	35	19	16	東 庄 町	0	0	0
銚 子 市	10	7	3	山 武 郡	17	10	7
市 川 市	147	79	68	九 十 九 里 町	3	2	1
船 橋 市	273	128	145	芝 山 町	8	4	4
館 山 市	2	1	1	横 芝 光 町	6	4	2
木 更 津 市	17	13	4	長 生 郡	2	1	1
松 戸 市	59	34	25	一 宮 町	0	0	0
野 田 市	17	9	8	睦 沢 町	1	1	0
茂 原 市	10	6	4	長 生 村	0	0	0
成 田 市	233	116	117	白 子 町	1	0	1
佐 倉 市	0	0	0	長 柄 町	0	0	0
東 金 市	37	26	11	長 南 町	0	0	0
旭 市	16	9	7	夷 隅 郡	4	3	1
習 志 野 市	96	48	48	大 多 喜 町	2	2	0
柏 市	53	23	30	御 宿 町	2	1	1
勝 浦 市	2	2	0	安 房 郡	0	0	0
市 原 市	61	32	29	鋸 南 町	0	0	0
流 山 市	16	9	7				
八 千 代 市	486	218	268				
我 孫 子 市	32	12	20				
鴨 川 市	7	2	5				
鎌 ヶ 谷 市	33	12	21				
君 津 市	6	4	2				
富 津 市	4	2	2				
浦 安 市	21	11	10				
四 街 道 市	164	98	66				
袖 ヶ 浦 市	6	2	4				
八 街 市	122	56	66				
印 西 市	93	38	55				
白 井 市	14	7	7				
富 里 市	70	37	33				
南 房 総 市	5	2	3				
匝 瑳 市	10	7	3				
香 取 市	22	10	12				
山 武 市	47	21	26				
い す み 市	2	0	2				
大 網 白 里 市	12	5	7				

第10表 市区町村別県内からの転入(令和3年1月～令和3年12月) (つづき)

東 金 市

(単位：人)

元の市区町村	総数	男	女	元の市区町村	総数	男	女
千葉市	279	170	109	印旛郡	12	8	4
中央区	74	43	31	酒々井町	7	5	2
花見川区	32	18	14	栄町	5	3	2
稲毛区	20	16	4	香取郡	7	6	1
若葉区	49	30	19	神崎町	1	1	0
緑区	87	51	36	多古町	3	3	0
美浜区	17	12	5	東庄町	3	2	1
銚子市	18	10	8	山武郡	118	58	60
市川市	59	36	23	九十九里町	83	42	41
船橋市	86	53	33	芝山町	1	0	1
館山市	16	9	7	横芝光町	34	16	18
木更津市	36	14	22	長生郡	23	12	11
松戸市	32	19	13	一宮町	4	3	1
野田市	14	9	5	睦沢町	1	0	1
茂原市	55	25	30	長生村	3	2	1
成田市	56	40	16	白子町	13	7	6
佐倉市	45	23	22	長柄町	2	0	2
東金市	0	0	0	長南町	0	0	0
旭市	27	17	10	夷隅郡	3	2	1
習志野市	17	12	5	大多喜町	3	2	1
柏市	35	26	9	御宿町	0	0	0
勝浦市	8	5	3	安房郡	4	2	2
市原市	65	41	24	鋸南町	4	2	2
流山市	14	10	4				
八千代市	22	14	8				
我孫子市	11	5	6				
鴨川市	9	4	5				
鎌ヶ谷市	11	9	2				
君津市	10	7	3				
富津市	4	3	1				
浦安市	16	9	7				
四街道市	26	17	9				
袖ヶ浦市	11	8	3				
八街市	117	54	63				
印西市	15	9	6				
白井市	7	5	2				
富里市	25	15	10				
南房総市	6	2	4				
匝瑳市	24	7	17				
香取市	18	11	7				
山武市	183	96	87				
いすみ市	8	8	0				
大網白里市	102	59	43				

第10表 市区町村別県内からの転入(令和3年1月～令和3年12月) (つづき)

旭		市					(単位：人)		
元の市区町村	総数	男	女	元の市区町村	総数	男	女		
千葉市	100	55	45	印旛郡	8	5	3		
中央区	43	24	19	酒々井町	2	1	1		
花見川区	10	8	2	栄町	6	4	2		
稲毛区	12	6	6	香取郡	36	15	21		
若葉区	17	10	7	神崎町	3	0	3		
緑区	10	5	5	多古町	7	3	4		
美浜区	8	2	6	東庄町	26	12	14		
銚子市	175	79	96	山武郡	43	25	18		
市川市	25	11	14	九十九里町	7	2	5		
船橋市	25	16	9	芝山町	3	2	1		
館山市	4	2	2	横芝光町	33	21	12		
木更津市	10	5	5	長生郡	5	4	1		
松戸市	21	11	10	一宮町	1	1	0		
野田市	9	5	4	睦沢町	1	1	0		
茂原市	8	5	3	長生村	1	1	0		
成田市	49	29	20	白子町	1	0	1		
佐倉市	8	2	6	長柄町	1	1	0		
東金市	15	9	6	長南町	0	0	0		
旭市	0	0	0	夷隅郡	5	3	2		
習志野市	17	10	7	大多喜町	0	0	0		
柏市	13	9	4	御宿町	5	3	2		
勝浦市	1	0	1	安房郡	1	0	1		
市原市	10	6	4	鋸南町	1	0	1		
流山市	2	1	1						
八千代市	14	8	6						
我孫子市	8	6	2						
鴨川市	5	2	3						
鎌ヶ谷市	3	1	2						
君津市	7	1	6						
富津市	5	2	3						
浦安市	2	1	1						
四街道市	2	1	1						
袖ヶ浦市	5	2	3						
八街市	9	6	3						
印西市	1	1	0						
白井市	2	1	1						
富里市	27	11	16						
南房総市	1	0	1						
匝瑳市	87	39	48						
香取市	70	36	34						
山武市	27	17	10						
いすみ市	4	3	1						
大網白里市	13	5	8						

第10表 市区町村別県内からの転入(令和3年1月～令和3年12月) (つづき)

習 志 野 市

(単位：人)

元の市区町村	総 数	男	女	元の市区町村	総 数	男	女
千 葉 市	1,121	562	559	印 旛 郡	18	10	8
中 央 区	210	105	105	酒 々 井 町	15	9	6
花 見 川 区	415	211	204	栄 町	3	1	2
稲 毛 区	160	82	78	香 取 郡	9	4	5
若 葉 区	78	45	33	神 崎 町	2	1	1
緑 区	76	41	35	多 古 町	2	1	1
美 浜 区	182	78	104	東 庄 町	5	2	3
銚 子 市	14	7	7	山 武 郡	12	4	8
市 川 市	433	224	209	九 十 九 里 町	8	3	5
船 橋 市	1,392	728	664	芝 山 町	0	0	0
館 山 市	13	7	6	横 芝 光 町	4	1	3
木 更 津 市	38	21	17	長 生 郡	9	5	4
松 戸 市	141	75	66	一 宮 町	0	0	0
野 田 市	9	7	2	睦 沢 町	2	1	1
茂 原 市	28	20	8	長 生 村	2	1	1
成 田 市	83	44	39	白 子 町	2	1	1
佐 倉 市	105	49	56	長 柄 町	3	2	1
東 金 市	34	24	10	長 南 町	0	0	0
旭 市	18	9	9	夷 隅 郡	3	3	0
習 志 野 市	0	0	0	大 多 喜 町	2	2	0
柏 市	60	29	31	御 宿 町	1	1	0
勝 浦 市	9	6	3	安 房 郡	3	2	1
市 原 市	89	52	37	鋸 南 町	3	2	1
流 山 市	29	15	14				
八 千 代 市	284	127	157				
我 孫 子 市	10	5	5				
鴨 川 市	10	6	4				
鎌 ヶ 谷 市	32	11	21				
君 津 市	23	11	12				
富 津 市	10	8	2				
浦 安 市	121	66	55				
四 街 道 市	55	32	23				
袖 ヶ 浦 市	20	12	8				
八 街 市	28	15	13				
印 西 市	49	26	23				
白 井 市	16	9	7				
富 里 市	19	9	10				
南 房 総 市	5	4	1				
匝 瑳 市	4	2	2				
香 取 市	30	9	21				
山 武 市	11	6	5				
い す み 市	6	3	3				
大 網 白 里 市	14	8	6				

第10表 市区町村別県内からの転入(令和3年1月～令和3年12月) (つづき)

柏 市				(単位：人)			
元の市区町村	総 数	男	女	元の市区町村	総 数	男	女
千 葉 市	474	256	218	印 旛 郡	33	14	19
中 央 区	127	70	57	酒 々 井 町	13	6	7
花 見 川 区	88	51	37	栄 町	20	8	12
稲 毛 区	94	49	45	香 取 郡	7	2	5
若 葉 区	61	29	32	神 崎 町	0	0	0
緑 区	59	34	25	多 古 町	4	1	3
美 浜 区	45	23	22	東 庄 町	3	1	2
銚 子 市	16	11	5	山 武 郡	10	5	5
市 川 市	411	210	201	九 十 九 里 町	2	0	2
船 橋 市	650	331	319	芝 山 町	4	3	1
館 山 市	29	19	10	横 芝 光 町	4	2	2
木 更 津 市	57	36	21	長 生 郡	8	5	3
松 戸 市	1,916	989	927	一 宮 町	3	2	1
野 田 市	394	194	200	睦 沢 町	0	0	0
茂 原 市	24	12	12	長 生 村	1	0	1
成 田 市	86	48	38	白 子 町	2	1	1
佐 倉 市	62	39	23	長 柄 町	1	1	0
東 金 市	48	33	15	長 南 町	1	1	0
旭 市	30	14	16	夷 隅 郡	3	1	2
習 志 野 市	94	52	42	大 多 喜 町	3	1	2
柏 市	0	0	0	御 宿 町	0	0	0
勝 浦 市	7	3	4	安 房 郡	0	0	0
市 原 市	77	46	31	鋸 南 町	0	0	0
流 山 市	1,326	645	681				
八 千 代 市	176	79	97				
我 孫 子 市	596	284	312				
鴨 川 市	15	6	9				
鎌 ヶ 谷 市	301	144	157				
君 津 市	19	12	7				
富 津 市	9	4	5				
浦 安 市	118	66	52				
四 街 道 市	28	13	15				
袖 ヶ 浦 市	18	10	8				
八 街 市	31	23	8				
印 西 市	94	50	44				
白 井 市	128	59	69				
富 里 市	25	14	11				
南 房 総 市	8	7	1				
匝 瑳 市	13	2	11				
香 取 市	29	17	12				
山 武 市	5	2	3				
い す み 市	9	4	5				
大 網 白 里 市	25	13	12				

第10表 市区町村別県内からの転入(令和3年1月～令和3年12月) (つづき)

勝 浦 市			(単位：人)				
元の市区町村	総 数	男	女	元の市区町村	総 数	男	女
千 葉 市	25	14	11	印 旛 郡	0	0	0
中 央 区	5	2	3	酒 々 井 町	0	0	0
花 見 川 区	5	2	3	栄 町	0	0	0
稲 毛 区	8	6	2	香 取 郡	0	0	0
若 葉 区	1	0	1	神 崎 町	0	0	0
緑 区	4	3	1	多 古 町	0	0	0
美 浜 区	2	1	1	東 庄 町	0	0	0
銚 子 市	1	0	1	山 武 郡	2	2	0
市 川 市	10	6	4	九 十 九 里 町	1	1	0
船 橋 市	14	7	7	芝 山 町	0	0	0
館 山 市	6	0	6	横 芝 光 町	1	1	0
木 更 津 市	5	4	1	長 生 郡	4	2	2
松 戸 市	3	2	1	一 宮 町	2	1	1
野 田 市	2	1	1	睦 沢 町	0	0	0
茂 原 市	15	7	8	長 生 村	0	0	0
成 田 市	4	2	2	白 子 町	1	0	1
佐 倉 市	3	2	1	長 柄 町	0	0	0
東 金 市	2	2	0	長 南 町	1	1	0
旭 市	0	0	0	夷 隅 郡	11	5	6
習 志 野 市	5	3	2	大 多 喜 町	5	4	1
柏 市	1	0	1	御 宿 町	6	1	5
勝 浦 市	0	0	0	安 房 郡	0	0	0
市 原 市	17	8	9	鋸 南 町	0	0	0
流 山 市	1	1	0				
八 千 代 市	4	3	1				
我 孫 子 市	0	0	0				
鴨 川 市	18	8	10				
鎌 ヶ 谷 市	0	0	0				
君 津 市	11	7	4				
富 津 市	1	1	0				
浦 安 市	3	2	1				
四 街 道 市	7	5	2				
袖 ヶ 浦 市	0	0	0				
八 街 市	3	0	3				
印 西 市	1	0	1				
白 井 市	1	1	0				
富 里 市	1	1	0				
南 房 総 市	7	2	5				
匝 瑳 市	0	0	0				
香 取 市	0	0	0				
山 武 市	2	1	1				
い す み 市	15	6	9				
大 網 白 里 市	1	1	0				

第10表 市区町村別県内からの転入(令和3年1月～令和3年12月) (つづき)

市 原 市			(単位：人)				
元の市区町村	総 数	男	女	元の市区町村	総 数	男	女
千葉市	1,622	899	723	印旛郡	13	5	8
中央区	632	331	301	酒々井町	10	3	7
花見川区	119	75	44	栄町	3	2	1
稲毛区	138	89	49	香取郡	4	3	1
若葉区	205	127	78	神崎町	1	1	0
緑区	438	227	211	多古町	1	1	0
美浜区	90	50	40	東庄町	2	1	1
銚子市	8	3	5	山武郡	15	10	5
市川市	160	75	85	九十九里町	7	6	1
船橋市	219	120	99	芝山町	2	2	0
館山市	47	29	18	横芝光町	6	2	4
木更津市	286	156	130	長生郡	93	52	41
松戸市	96	58	38	一宮町	16	10	6
野田市	18	13	5	睦沢町	10	6	4
茂原市	127	67	60	長生村	13	6	7
成田市	47	24	23	白子町	13	7	6
佐倉市	62	36	26	長柄町	26	16	10
東金市	77	49	28	長南町	15	7	8
旭市	19	9	10	夷隅郡	27	16	11
習志野市	72	38	34	大多喜町	20	12	8
柏市	53	32	21	御宿町	7	4	3
勝浦市	24	17	7	安房郡	5	2	3
市原市	0	0	0	鋸南町	5	2	3
流山市	25	14	11				
八千代市	73	42	31				
我孫子市	12	8	4				
鴨川市	24	10	14				
鎌ヶ谷市	41	22	19				
君津市	133	80	53				
富津市	76	49	27				
浦安市	48	25	23				
四街道市	61	35	26				
袖ヶ浦市	311	185	126				
八街市	47	34	13				
印西市	19	15	4				
白井市	8	6	2				
富里市	43	26	17				
南房総市	21	12	9				
匝瑳市	15	7	8				
香取市	16	6	10				
山武市	18	10	8				
いすみ市	42	25	17				
大網白里市	41	22	19				

第10表 市区町村別県内からの転入(令和3年1月～令和3年12月) (つづき)

流 山 市			(単位：人)				
元の市区町村	総 数	男	女	元の市区町村	総 数	男	女
千葉市	201	96	105	印旛郡	8	4	4
中央区	46	27	19	酒々井町	5	3	2
花見川区	42	19	23	栄町	3	1	2
稲毛区	44	22	22	香取郡	1	1	0
若葉区	19	10	9	神崎町	1	1	0
緑区	27	9	18	多古町	0	0	0
美浜区	23	9	14	東庄町	0	0	0
銚子市	3	2	1	山武郡	3	2	1
市川市	262	132	130	九十九里町	0	0	0
船橋市	248	127	121	芝山町	0	0	0
館山市	8	5	3	横芝光町	3	2	1
木更津市	16	9	7	長生郡	7	3	4
松戸市	919	475	444	一宮町	5	2	3
野田市	294	135	159	睦沢町	0	0	0
茂原市	8	4	4	長生村	0	0	0
成田市	26	11	15	白子町	1	1	0
佐倉市	30	16	14	長柄町	0	0	0
東金市	13	8	5	長南町	1	0	1
旭市	10	5	5	夷隅郡	1	1	0
習志野市	55	27	28	大多喜町	0	0	0
柏市	1,244	582	662	御宿町	1	1	0
勝浦市	3	2	1	安房郡	1	0	1
市原市	14	6	8	鋸南町	1	0	1
流山市	0	0	0				
八千代市	48	26	22				
我孫子市	118	56	62				
鴨川市	1	0	1				
鎌ヶ谷市	74	31	43				
君津市	4	3	1				
富津市	0	0	0				
浦安市	76	36	40				
四街道市	8	3	5				
袖ヶ浦市	4	3	1				
八街市	9	3	6				
印西市	36	13	23				
白井市	13	6	7				
富里市	6	3	3				
南房総市	2	1	1				
匝瑳市	1	0	1				
香取市	12	7	5				
山武市	4	2	2				
いすみ市	3	1	2				
大網白里市	7	4	3				

第10表 市区町村別県内からの転入(令和3年1月～令和3年12月) (つづき)

八 千 代 市

(単位：人)

元の市区町村	総 数	男	女	元の市区町村	総 数	男	女
千 葉 市	1,023	503	520	印 旛 郡	32	16	16
中 央 区	161	80	81	酒 々 井 町	20	12	8
花 見 川 区	478	236	242	栄 町	12	4	8
稲 毛 区	147	72	75	香 取 郡	5	1	4
若 葉 区	89	51	38	神 崎 町	1	0	1
緑 区	58	25	33	多 古 町	1	1	0
美 浜 区	90	39	51	東 庄 町	3	0	3
銚 子 市	10	4	6	山 武 郡	9	4	5
市 川 市	601	295	306	九 十 九 里 町	8	4	4
船 橋 市	1,282	650	632	芝 山 町	0	0	0
館 山 市	10	6	4	横 芝 光 町	1	0	1
木 更 津 市	21	15	6	長 生 郡	19	13	6
松 戸 市	167	78	89	一 宮 町	3	2	1
野 田 市	28	13	15	睦 沢 町	2	2	0
茂 原 市	26	14	12	長 生 村	4	3	1
成 田 市	195	92	103	白 子 町	7	4	3
佐 倉 市	463	221	242	長 柄 町	3	2	1
東 金 市	32	19	13	長 南 町	0	0	0
旭 市	17	8	9	夷 隅 郡	0	0	0
習 志 野 市	460	242	218	大 多 喜 町	0	0	0
柏 市	119	65	54	御 宿 町	0	0	0
勝 浦 市	6	2	4	安 房 郡	2	0	2
市 原 市	61	32	29	鋸 南 町	2	0	2
流 山 市	32	17	15				
八 千 代 市	0	0	0				
我 孫 子 市	39	17	22				
鴨 川 市	3	2	1				
鎌 ヶ 谷 市	61	34	27				
君 津 市	4	3	1				
富 津 市	15	10	5				
浦 安 市	155	72	83				
四 街 道 市	89	52	37				
袖 ヶ 浦 市	12	6	6				
八 街 市	64	33	31				
印 西 市	76	30	46				
白 井 市	54	22	32				
富 里 市	51	23	28				
南 房 総 市	5	3	2				
匝 瑳 市	6	4	2				
香 取 市	10	4	6				
山 武 市	16	11	5				
い す み 市	3	2	1				
大 網 白 里 市	8	3	5				

第10表 市区町村別県内からの転入(令和3年1月～令和3年12月) (つづき)

我 孫 子 市

(単位：人)

元の市区町村	総 数	男	女	元の市区町村	総 数	男	女
千 葉 市	76	42	34	印 旛 郡	30	14	16
中 央 区	17	10	7	酒 々 井 町	4	2	2
花 見 川 区	20	9	11	栄 町	26	12	14
稲 毛 区	18	11	7	香 取 郡	3	1	2
若 葉 区	7	3	4	神 崎 町	2	1	1
緑 区	3	2	1	多 古 町	1	0	1
美 浜 区	11	7	4	東 庄 町	0	0	0
銚 子 市	7	4	3	山 武 郡	5	3	2
市 川 市	63	38	25	九 十 九 里 町	1	1	0
船 橋 市	105	58	47	芝 山 町	0	0	0
館 山 市	1	1	0	横 芝 光 町	4	2	2
木 更 津 市	14	8	6	長 生 郡	1	0	1
松 戸 市	300	144	156	一 宮 町	0	0	0
野 田 市	60	30	30	睦 沢 町	0	0	0
茂 原 市	5	3	2	長 生 村	0	0	0
成 田 市	33	15	18	白 子 町	1	0	1
佐 倉 市	22	13	9	長 柄 町	0	0	0
東 金 市	11	5	6	長 南 町	0	0	0
旭 市	2	2	0	夷 隅 郡	1	1	0
習 志 野 市	23	13	10	大 多 喜 町	1	1	0
柏 市	639	320	319	御 宿 町	0	0	0
勝 浦 市	3	2	1	安 房 郡	0	0	0
市 原 市	10	5	5	鋸 南 町	0	0	0
流 山 市	131	63	68				
八 千 代 市	47	29	18				
我 孫 子 市	0	0	0				
鴨 川 市	1	1	0				
鎌 ヶ 谷 市	64	32	32				
君 津 市	1	0	1				
富 津 市	2	2	0				
浦 安 市	16	7	9				
四 街 道 市	6	3	3				
袖 ヶ 浦 市	0	0	0				
八 街 市	5	4	1				
印 西 市	104	55	49				
白 井 市	41	21	20				
富 里 市	14	6	8				
南 房 総 市	0	0	0				
匝 瑳 市	1	1	0				
香 取 市	8	6	2				
山 武 市	1	1	0				
い す み 市	1	1	0				
大 網 白 里 市	5	4	1				

第10表 市区町村別県内からの転入(令和3年1月～令和3年12月) (つづき)

鴨 川 市			(単位：人)				
元の市区町村	総 数	男	女	元の市区町村	総 数	男	女
千 葉 市	87	37	50	印 旛 郡	2	1	1
中 央 区	30	16	14	酒 々 井 町	1	0	1
花 見 川 区	11	5	6	栄 町	1	1	0
稲 毛 区	18	6	12	香 取 郡	5	2	3
若 葉 区	13	5	8	神 崎 町	1	0	1
緑 区	11	4	7	多 古 町	3	2	1
美 浜 区	4	1	3	東 庄 町	1	0	1
銚 子 市	3	1	2	山 武 郡	6	4	2
市 川 市	17	11	6	九 十 九 里 町	3	1	2
船 橋 市	33	17	16	芝 山 町	1	1	0
館 山 市	42	19	23	横 芝 光 町	2	2	0
木 更 津 市	27	10	17	長 生 郡	10	4	6
松 戸 市	23	10	13	一 宮 町	1	0	1
野 田 市	3	1	2	睦 沢 町	0	0	0
茂 原 市	13	5	8	長 生 村	3	2	1
成 田 市	17	16	1	白 子 町	0	0	0
佐 倉 市	6	2	4	長 柄 町	2	0	2
東 金 市	2	1	1	長 南 町	4	2	2
旭 市	4	0	4	夷 隅 郡	7	4	3
習 志 野 市	5	3	2	大 多 喜 町	2	2	0
柏 市	12	9	3	御 宿 町	5	2	3
勝 浦 市	16	8	8	安 房 郡	8	4	4
市 原 市	31	15	16	鋸 南 町	8	4	4
流 山 市	7	2	5				
八 千 代 市	9	4	5				
我 孫 子 市	3	3	0				
鴨 川 市	0	0	0				
鎌 ヶ 谷 市	2	0	2				
君 津 市	26	11	15				
富 津 市	3	1	2				
浦 安 市	16	9	7				
四 街 道 市	4	1	3				
袖 ヶ 浦 市	8	3	5				
八 街 市	6	4	2				
印 西 市	5	2	3				
白 井 市	6	2	4				
富 里 市	7	3	4				
南 房 総 市	34	19	15				
匝 瑳 市	7	3	4				
香 取 市	4	1	3				
山 武 市	4	3	1				
い す み 市	10	4	6				
大 網 白 里 市	8	3	5				

第10表 市区町村別県内からの転入(令和3年1月～令和3年12月) (つづき)

鎌 ヶ 谷 市

(単位：人)

元の市区町村	総 数	男	女	元の市区町村	総 数	男	女
千 葉 市	194	97	97	印 旛 郡	7	5	2
中 央 区	51	23	28	酒 々 井 町	3	2	1
花 見 川 区	45	22	23	栄 町	4	3	1
稲 毛 区	50	25	25	香 取 郡	2	1	1
若 葉 区	20	11	9	神 崎 町	1	1	0
緑 区	12	8	4	多 古 町	0	0	0
美 浜 区	16	8	8	東 庄 町	1	0	1
銚 子 市	8	6	2	山 武 郡	5	1	4
市 川 市	287	147	140	九 十 九 里 町	3	1	2
船 橋 市	790	377	413	芝 山 町	0	0	0
館 山 市	3	3	0	横 芝 光 町	2	0	2
木 更 津 市	11	4	7	長 生 郡	8	2	6
松 戸 市	500	242	258	一 宮 町	0	0	0
野 田 市	18	11	7	睦 沢 町	0	0	0
茂 原 市	8	4	4	長 生 村	6	1	5
成 田 市	37	20	17	白 子 町	0	0	0
佐 倉 市	42	20	22	長 柄 町	0	0	0
東 金 市	14	7	7	長 南 町	2	1	1
旭 市	10	4	6	夷 隅 郡	0	0	0
習 志 野 市	72	37	35	大 多 喜 町	0	0	0
柏 市	256	125	131	御 宿 町	0	0	0
勝 浦 市	2	2	0	安 房 郡	0	0	0
市 原 市	47	22	25	鋸 南 町	0	0	0
流 山 市	48	19	29				
八 千 代 市	61	33	28				
我 孫 子 市	34	15	19				
鴨 川 市	8	3	5				
鎌 ヶ 谷 市	0	0	0				
君 津 市	7	4	3				
富 津 市	4	3	1				
浦 安 市	31	15	16				
四 街 道 市	17	10	7				
袖 ヶ 浦 市	6	3	3				
八 街 市	7	5	2				
印 西 市	71	34	37				
白 井 市	150	72	78				
富 里 市	11	5	6				
南 房 総 市	0	0	0				
匝 瑳 市	3	2	1				
香 取 市	4	3	1				
山 武 市	8	4	4				
い す み 市	1	1	0				
大 網 白 里 市	8	7	1				

第10表 市区町村別県内からの転入(令和3年1月～令和3年12月) (つづき)

君 津 市				(単位：人)			
元の市区町村	総 数	男	女	元の市区町村	総 数	男	女
千 葉 市	105	62	43	印 旛 郡	3	2	1
中 央 区	38	22	16	酒 々 井 町	0	0	0
花 見 川 区	12	9	3	栄 町	3	2	1
稲 毛 区	11	5	6	香 取 郡	4	1	3
若 葉 区	14	9	5	神 崎 町	1	0	1
緑 区	20	11	9	多 古 町	2	1	1
美 浜 区	10	6	4	東 庄 町	1	0	1
銚 子 市	3	3	0	山 武 郡	2	1	1
市 川 市	30	17	13	九 十 九 里 町	1	1	0
船 橋 市	51	23	28	芝 山 町	0	0	0
館 山 市	46	26	20	横 芝 光 町	1	0	1
木 更 津 市	468	232	236	長 生 郡	8	5	3
松 戸 市	21	12	9	一 宮 町	5	3	2
野 田 市	3	3	0	睦 沢 町	0	0	0
茂 原 市	6	2	4	長 生 村	1	1	0
成 田 市	12	1	11	白 子 町	0	0	0
佐 倉 市	11	8	3	長 柄 町	1	1	0
東 金 市	12	8	4	長 南 町	1	0	1
旭 市	8	5	3	夷 隅 郡	6	4	2
習 志 野 市	5	3	2	大 多 喜 町	0	0	0
柏 市	17	10	7	御 宿 町	6	4	2
勝 浦 市	8	5	3	安 房 郡	21	10	11
市 原 市	84	51	33	鋸 南 町	21	10	11
流 山 市	4	4	0				
八 千 代 市	13	6	7				
我 孫 子 市	1	1	0				
鴨 川 市	39	19	20				
鎌 ヶ 谷 市	5	5	0				
君 津 市	0	0	0				
富 津 市	309	166	143				
浦 安 市	4	3	1				
四 街 道 市	12	5	7				
袖 ヶ 浦 市	91	53	38				
八 街 市	7	6	1				
印 西 市	3	1	2				
白 井 市	6	4	2				
富 里 市	12	4	8				
南 房 総 市	24	15	9				
匝 瑳 市	2	2	0				
香 取 市	4	1	3				
山 武 市	1	1	0				
い す み 市	5	2	3				
大 網 白 里 市	5	2	3				

第10表 市区町村別県内からの転入(令和3年1月～令和3年12月) (つづき)

富 津 市			(単位：人)				
元の市区町村	総 数	男	女	元の市区町村	総 数	男	女
千 葉 市	56	31	25	印 旛 郡	0	0	0
中 央 区	22	11	11	酒 々 井 町	0	0	0
花 見 川 区	4	4	0	栄 町	0	0	0
稲 毛 区	6	6	0	香 取 郡	1	0	1
若 葉 区	5	2	3	神 崎 町	0	0	0
緑 区	8	5	3	多 古 町	1	0	1
美 浜 区	11	3	8	東 庄 町	0	0	0
銚 子 市	4	3	1	山 武 郡	2	1	1
市 川 市	9	6	3	九 十 九 里 町	1	1	0
船 橋 市	23	11	12	芝 山 町	0	0	0
館 山 市	14	10	4	横 芝 光 町	1	0	1
木 更 津 市	161	72	89	長 生 郡	4	0	4
松 戸 市	7	5	2	一 宮 町	0	0	0
野 田 市	4	1	3	睦 沢 町	2	0	2
茂 原 市	2	2	0	長 生 村	1	0	1
成 田 市	7	5	2	白 子 町	0	0	0
佐 倉 市	3	1	2	長 柄 町	1	0	1
東 金 市	2	1	1	長 南 町	0	0	0
旭 市	1	1	0	夷 隅 郡	0	0	0
習 志 野 市	6	3	3	大 多 喜 町	0	0	0
柏 市	12	6	6	御 宿 町	0	0	0
勝 浦 市	4	3	1	安 房 郡	5	3	2
市 原 市	31	17	14	鋸 南 町	5	3	2
流 山 市	3	1	2				
八 千 代 市	6	3	3				
我 孫 子 市	0	0	0				
鴨 川 市	7	3	4				
鎌 ヶ 谷 市	1	0	1				
君 津 市	241	122	119				
富 津 市	0	0	0				
浦 安 市	14	8	6				
四 街 道 市	0	0	0				
袖 ヶ 浦 市	26	12	14				
八 街 市	3	2	1				
印 西 市	4	2	2				
白 井 市	1	0	1				
富 里 市	2	2	0				
南 房 総 市	13	11	2				
匝 瑳 市	0	0	0				
香 取 市	3	2	1				
山 武 市	1	1	0				
い す み 市	2	2	0				
大 網 白 里 市	0	0	0				

第10表 市区町村別県内からの転入(令和3年1月～令和3年12月) (つづき)

浦 安 市			(単位：人)				
元の市区町村	総 数	男	女	元の市区町村	総 数	男	女
千 葉 市	400	179	221	印 旛 郡	8	3	5
中 央 区	92	33	59	酒 々 井 町	7	3	4
花 見 川 区	69	34	35	栄 町	1	0	1
稲 毛 区	38	22	16	香 取 郡	2	0	2
若 葉 区	48	28	20	神 崎 町	1	0	1
緑 区	32	12	20	多 古 町	1	0	1
美 浜 区	121	50	71	東 庄 町	0	0	0
銚 子 市	7	2	5	山 武 郡	5	2	3
市 川 市	740	382	358	九 十 九 里 町	1	0	1
船 橋 市	318	157	161	芝 山 町	1	1	0
館 山 市	4	2	2	横 芝 光 町	3	1	2
木 更 津 市	38	16	22	長 生 郡	13	6	7
松 戸 市	106	50	56	一 宮 町	6	2	4
野 田 市	17	9	8	睦 沢 町	0	0	0
茂 原 市	12	4	8	長 生 村	5	3	2
成 田 市	54	29	25	白 子 町	2	1	1
佐 倉 市	23	12	11	長 柄 町	0	0	0
東 金 市	26	13	13	長 南 町	0	0	0
旭 市	11	4	7	夷 隅 郡	3	3	0
習 志 野 市	53	24	29	大 多 喜 町	0	0	0
柏 市	69	35	34	御 宿 町	3	3	0
勝 浦 市	1	0	1	安 房 郡	3	3	0
市 原 市	59	23	36	鋸 南 町	3	3	0
流 山 市	24	13	11				
八 千 代 市	56	21	35				
我 孫 子 市	17	7	10				
鴨 川 市	10	5	5				
鎌 ヶ 谷 市	15	5	10				
君 津 市	12	5	7				
富 津 市	8	5	3				
浦 安 市	0	0	0				
四 街 道 市	16	5	11				
袖 ヶ 浦 市	9	5	4				
八 街 市	7	3	4				
印 西 市	20	8	12				
白 井 市	10	6	4				
富 里 市	9	5	4				
南 房 総 市	5	1	4				
匝 瑳 市	3	3	0				
香 取 市	5	4	1				
山 武 市	4	0	4				
い す み 市	4	3	1				
大 網 白 里 市	9	5	4				

第10表 市区町村別県内からの転入(令和3年1月～令和3年12月) (つづき)

四 街 道 市

(単位：人)

元の市区町村	総 数	男	女	元の市区町村	総 数	男	女
千 葉 市	1,140	599	541	印 旛 郡	28	14	14
中 央 区	206	114	92	酒 々 井 町	25	12	13
花 見 川 区	144	71	73	栄 町	3	2	1
稲 毛 区	290	149	141	香 取 郡	10	6	4
若 葉 区	380	207	173	神 崎 町	2	1	1
緑 区	53	26	27	多 古 町	5	3	2
美 浜 区	67	32	35	東 庄 町	3	2	1
銚 子 市	12	6	6	山 武 郡	12	6	6
市 川 市	84	46	38	九 十 九 里 町	7	2	5
船 橋 市	134	70	64	芝 山 町	5	4	1
館 山 市	9	5	4	横 芝 光 町	0	0	0
木 更 津 市	28	11	17	長 生 郡	6	2	4
松 戸 市	55	25	30	一 宮 町	1	1	0
野 田 市	6	3	3	睦 沢 町	0	0	0
茂 原 市	12	6	6	長 生 村	0	0	0
成 田 市	80	30	50	白 子 町	2	0	2
佐 倉 市	264	142	122	長 柄 町	3	1	2
東 金 市	25	13	12	長 南 町	0	0	0
旭 市	10	8	2	夷 隅 郡	1	1	0
習 志 野 市	74	36	38	大 多 喜 町	0	0	0
柏 市	31	15	16	御 宿 町	1	1	0
勝 浦 市	0	0	0	安 房 郡	0	0	0
市 原 市	72	36	36	鋸 南 町	0	0	0
流 山 市	19	12	7				
八 千 代 市	105	57	48				
我 孫 子 市	13	7	6				
鴨 川 市	2	1	1				
鎌 ヶ 谷 市	23	12	11				
君 津 市	8	3	5				
富 津 市	3	2	1				
浦 安 市	20	6	14				
四 街 道 市	0	0	0				
袖 ヶ 浦 市	19	9	10				
八 街 市	90	50	40				
印 西 市	19	11	8				
白 井 市	10	3	7				
富 里 市	46	25	21				
南 房 総 市	8	3	5				
匝 瑳 市	9	8	1				
香 取 市	18	8	10				
山 武 市	26	13	13				
い す み 市	2	2	0				
大 網 白 里 市	7	5	2				

第10表 市区町村別県内からの転入(令和3年1月～令和3年12月) (つづき)

袖ヶ浦市

(単位：人)

元の市区町村	総数	男	女	元の市区町村	総数	男	女
千葉市	192	100	92	印旛郡	5	4	1
中央区	79	40	39	酒々井町	1	1	0
花見川区	16	7	9	栄町	4	3	1
稲毛区	17	9	8	香取郡	3	3	0
若葉区	41	25	16	神崎町	0	0	0
緑区	21	11	10	多古町	3	3	0
美浜区	18	8	10	東庄町	0	0	0
銚子市	3	1	2	山武郡	3	0	3
市川市	42	27	15	九十九里町	0	0	0
船橋市	57	33	24	芝山町	0	0	0
館山市	34	17	17	横芝光町	3	0	3
木更津市	459	226	233	長生郡	17	7	10
松戸市	17	11	6	一宮町	10	3	7
野田市	0	0	0	睦沢町	0	0	0
茂原市	19	11	8	長生村	2	1	1
成田市	14	7	7	白子町	0	0	0
佐倉市	6	2	4	長柄町	2	1	1
東金市	8	3	5	長南町	3	2	1
旭市	4	3	1	夷隅郡	2	1	1
習志野市	8	6	2	大多喜町	2	1	1
柏市	14	6	8	御宿町	0	0	0
勝浦市	4	0	4	安房郡	4	3	1
市原市	380	218	162	鋸南町	4	3	1
流山市	3	3	0				
八千代市	14	7	7				
我孫子市	2	2	0				
鴨川市	13	6	7				
鎌ヶ谷市	11	7	4				
君津市	168	96	72				
富津市	70	42	28				
浦安市	21	15	6				
四街道市	2	0	2				
袖ヶ浦市	0	0	0				
八街市	12	7	5				
印西市	3	1	2				
白井市	1	0	1				
富里市	18	9	9				
南房総市	20	8	12				
匝瑳市	2	1	1				
香取市	1	0	1				
山武市	6	5	1				
いすみ市	3	1	2				
大網白里市	5	3	2				

第10表 市区町村別県内からの転入(令和3年1月～令和3年12月) (つづき)

八 街 市

(単位：人)

元の市区町村	総数	男	女	元の市区町村	総数	男	女
千葉市	284	164	120	印旛郡	35	17	18
中央区	52	28	24	酒々井町	31	16	15
花見川区	27	16	11	栄町	4	1	3
稲毛区	35	21	14	香取郡	10	7	3
若葉区	112	65	47	神崎町	1	1	0
緑区	38	21	17	多古町	8	5	3
美浜区	20	13	7	東庄町	1	1	0
銚子市	10	5	5	山武郡	31	21	10
市川市	37	25	12	九十九里町	6	5	1
船橋市	77	50	27	芝山町	10	7	3
館山市	2	1	1	横芝光町	15	9	6
木更津市	13	10	3	長生郡	15	9	6
松戸市	23	14	9	一宮町	3	3	0
野田市	6	3	3	睦沢町	4	1	3
茂原市	19	14	5	長生村	0	0	0
成田市	118	63	55	白子町	5	4	1
佐倉市	96	52	44	長柄町	2	1	1
東金市	96	60	36	長南町	1	0	1
旭市	18	11	7	夷隅郡	5	4	1
習志野市	16	8	8	大多喜町	0	0	0
柏市	15	9	6	御宿町	5	4	1
勝浦市	2	2	0	安房郡	2	1	1
市原市	50	32	18	鋸南町	2	1	1
流山市	3	0	3				
八千代市	31	16	15				
我孫子市	5	4	1				
鴨川市	4	2	2				
鎌ヶ谷市	6	4	2				
君津市	5	4	1				
富津市	1	0	1				
浦安市	8	5	3				
四街道市	59	36	23				
袖ヶ浦市	9	4	5				
八街市	0	0	0				
印西市	22	13	9				
白井市	4	1	3				
富里市	114	63	51				
南房総市	0	0	0				
匝瑳市	7	2	5				
香取市	12	8	4				
山武市	127	73	54				
いすみ市	1	1	0				
大網白里市	13	8	5				

第10表 市区町村別県内からの転入(令和3年1月～令和3年12月) (つづき)

印 西 市			(単位：人)				
元の市区町村	総 数	男	女	元の市区町村	総 数	男	女
千 葉 市	185	87	98	印 旛 郡	85	46	39
中 央 区	47	20	27	酒 々 井 町	21	11	10
花 見 川 区	39	19	20	栄 町	64	35	29
稲 毛 区	26	10	16	香 取 郡	13	5	8
若 葉 区	22	10	12	神 崎 町	1	1	0
緑 区	7	4	3	多 古 町	12	4	8
美 浜 区	44	24	20	東 庄 町	0	0	0
銚 子 市	5	2	3	山 武 郡	8	5	3
市 川 市	152	74	78	九 十 九 里 町	3	2	1
船 橋 市	303	158	145	芝 山 町	5	3	2
館 山 市	2	1	1	横 芝 光 町	0	0	0
木 更 津 市	1	1	0	長 生 郡	1	0	1
松 戸 市	174	81	93	一 宮 町	0	0	0
野 田 市	14	10	4	睦 沢 町	1	0	1
茂 原 市	12	6	6	長 生 村	0	0	0
成 田 市	277	130	147	白 子 町	0	0	0
佐 倉 市	148	74	74	長 柄 町	0	0	0
東 金 市	15	10	5	長 南 町	0	0	0
旭 市	9	4	5	夷 隅 郡	1	1	0
習 志 野 市	45	22	23	大 多 喜 町	0	0	0
柏 市	159	79	80	御 宿 町	1	1	0
勝 浦 市	1	1	0	安 房 郡	0	0	0
市 原 市	34	21	13	鋸 南 町	0	0	0
流 山 市	64	27	37				
八 千 代 市	238	118	120				
我 孫 子 市	107	53	54				
鴨 川 市	3	1	2				
鎌 ヶ 谷 市	135	62	73				
君 津 市	1	1	0				
富 津 市	0	0	0				
浦 安 市	34	15	19				
四 街 道 市	30	20	10				
袖 ヶ 浦 市	5	1	4				
八 街 市	48	26	22				
印 西 市	0	0	0				
白 井 市	182	99	83				
富 里 市	53	29	24				
南 房 総 市	6	2	4				
匝 瑳 市	8	3	5				
香 取 市	20	8	12				
山 武 市	15	8	7				
い す み 市	2	2	0				
大 網 白 里 市	8	3	5				

第10表 市区町村別県内からの転入(令和3年1月～令和3年12月) (つづき)

白 井 市

(単位：人)

元の市区町村	総数	男	女	元の市区町村	総数	男	女
千葉市	56	33	23	印旛郡	3	1	2
中央区	9	5	4	酒々井町	3	1	2
花見川区	18	12	6	栄町	0	0	0
稲毛区	6	4	2	香取郡	3	1	2
若葉区	11	8	3	神崎町	0	0	0
緑区	7	2	5	多古町	3	1	2
美浜区	5	2	3	東庄町	0	0	0
銚子市	4	4	0	山武郡	2	1	1
市川市	57	32	25	九十九里町	1	0	1
船橋市	186	88	98	芝山町	0	0	0
館山市	4	3	1	横芝光町	1	1	0
木更津市	9	6	3	長生郡	3	2	1
松戸市	129	70	59	一宮町	0	0	0
野田市	8	4	4	睦沢町	0	0	0
茂原市	1	1	0	長生村	1	1	0
成田市	26	14	12	白子町	2	1	1
佐倉市	17	10	7	長柄町	0	0	0
東金市	4	4	0	長南町	0	0	0
旭市	4	1	3	夷隅郡	0	0	0
習志野市	34	18	16	大多喜町	0	0	0
柏市	91	40	51	御宿町	0	0	0
勝浦市	0	0	0	安房郡	0	0	0
市原市	13	10	3	鋸南町	0	0	0
流山市	19	7	12				
八千代市	62	34	28				
我孫子市	24	18	6				
鴨川市	1	1	0				
鎌ヶ谷市	119	60	59				
君津市	6	3	3				
富津市	1	1	0				
浦安市	10	4	6				
四街道市	11	6	5				
袖ヶ浦市	1	1	0				
八街市	6	4	2				
印西市	79	40	39				
白井市	0	0	0				
富里市	14	9	5				
南房総市	0	0	0				
匝瑳市	1	1	0				
香取市	3	1	2				
山武市	4	2	2				
いすみ市	0	0	0				
大網白里市	2	1	1				

第10表 市区町村別県内からの転入(令和3年1月～令和3年12月) (つづき)

富 里 市			(単位：人)				
元の市区町村	総 数	男	女	元の市区町村	総 数	男	女
千 葉 市	98	44	54	印 旛 郡	61	28	33
中 央 区	19	10	9	酒 々 井 町	42	19	23
花 見 川 区	22	14	8	栄 町	19	9	10
稲 毛 区	21	5	16	香 取 郡	52	21	31
若 葉 区	18	9	9	神 崎 町	6	2	4
緑 区	8	4	4	多 古 町	42	18	24
美 浜 区	10	2	8	東 庄 町	4	1	3
銚 子 市	15	9	6	山 武 郡	51	28	23
市 川 市	19	7	12	九 十 九 里 町	2	2	0
船 橋 市	46	22	24	芝 山 町	28	13	15
館 山 市	2	1	1	横 芝 光 町	21	13	8
木 更 津 市	10	8	2	長 生 郡	8	5	3
松 戸 市	34	16	18	一 宮 町	4	4	0
野 田 市	5	4	1	睦 沢 町	1	0	1
茂 原 市	11	7	4	長 生 村	2	1	1
成 田 市	478	253	225	白 子 町	1	0	1
佐 倉 市	72	41	31	長 柄 町	0	0	0
東 金 市	21	12	9	長 南 町	0	0	0
旭 市	30	15	15	夷 隅 郡	1	1	0
習 志 野 市	11	6	5	大 多 喜 町	0	0	0
柏 市	15	11	4	御 宿 町	1	1	0
勝 浦 市	2	2	0	安 房 郡	0	0	0
市 原 市	26	18	8	鋸 南 町	0	0	0
流 山 市	7	4	3				
八 千 代 市	37	20	17				
我 孫 子 市	15	13	2				
鴨 川 市	7	3	4				
鎌 ヶ 谷 市	8	4	4				
君 津 市	5	3	2				
富 津 市	0	0	0				
浦 安 市	3	3	0				
四 街 道 市	36	19	17				
袖 ヶ 浦 市	5	3	2				
八 街 市	92	47	45				
印 西 市	21	13	8				
白 井 市	2	1	1				
富 里 市	0	0	0				
南 房 総 市	3	0	3				
匝 瑳 市	23	11	12				
香 取 市	53	27	26				
山 武 市	33	15	18				
い す み 市	3	2	1				
大 網 白 里 市	8	6	2				

第10表 市区町村別県内からの転入(令和3年1月～令和3年12月) (つづき)

南 房 総 市

(単位：人)

元の市区町村	総 数	男	女	元の市区町村	総 数	男	女
千 葉 市	44	25	19	印 旛 郡	1	0	1
中 央 区	16	8	8	酒 々 井 町	0	0	0
花 見 川 区	1	1	0	栄 町	1	0	1
稲 毛 区	6	4	2	香 取 郡	7	3	4
若 葉 区	6	4	2	神 崎 町	0	0	0
緑 区	8	3	5	多 古 町	3	1	2
美 浜 区	7	5	2	東 庄 町	4	2	2
銚 子 市	0	0	0	山 武 郡	0	0	0
市 川 市	22	11	11	九 十 九 里 町	0	0	0
船 橋 市	21	9	12	芝 山 町	0	0	0
館 山 市	195	89	106	横 芝 光 町	0	0	0
木 更 津 市	14	9	5	長 生 郡	1	1	0
松 戸 市	2	0	2	一 宮 町	1	1	0
野 田 市	4	3	1	睦 沢 町	0	0	0
茂 原 市	3	3	0	長 生 村	0	0	0
成 田 市	6	2	4	白 子 町	0	0	0
佐 倉 市	1	0	1	長 柄 町	0	0	0
東 金 市	5	4	1	長 南 町	0	0	0
旭 市	0	0	0	夷 隅 郡	0	0	0
習 志 野 市	1	1	0	大 多 喜 町	0	0	0
柏 市	7	4	3	御 宿 町	0	0	0
勝 浦 市	8	4	4	安 房 郡	17	11	6
市 原 市	18	8	10	鋸 南 町	17	11	6
流 山 市	4	3	1				
八 千 代 市	1	1	0				
我 孫 子 市	0	0	0				
鴨 川 市	32	11	21				
鎌 ヶ 谷 市	3	2	1				
君 津 市	21	10	11				
富 津 市	8	4	4				
浦 安 市	7	1	6				
四 街 道 市	1	0	1				
袖 ヶ 浦 市	13	8	5				
八 街 市	3	1	2				
印 西 市	2	1	1				
白 井 市	3	2	1				
富 里 市	5	3	2				
南 房 総 市	0	0	0				
匝 瑳 市	0	0	0				
香 取 市	1	1	0				
山 武 市	2	2	0				
い す み 市	2	1	1				
大 網 白 里 市	1	0	1				

第10表 市区町村別県内からの転入(令和3年1月～令和3年12月) (つづき)

匝 瑳 市				(単位：人)			
元の市区町村	総 数	男	女	元の市区町村	総 数	男	女
千 葉 市	38	22	16	印 旛 郡	3	2	1
中 央 区	8	3	5	酒 々 井 町	3	2	1
花 見 川 区	3	3	0	栄 町	0	0	0
稲 毛 区	5	3	2	香 取 郡	17	7	10
若 葉 区	12	7	5	神 崎 町	1	0	1
緑 区	9	6	3	多 古 町	13	5	8
美 浜 区	1	0	1	東 庄 町	3	2	1
銚 子 市	17	13	4	山 武 郡	30	14	16
市 川 市	8	4	4	九 十 九 里 町	0	0	0
船 橋 市	14	8	6	芝 山 町	1	1	0
館 山 市	1	0	1	横 芝 光 町	29	13	16
木 更 津 市	3	0	3	長 生 郡	3	1	2
松 戸 市	8	7	1	一 宮 町	0	0	0
野 田 市	1	1	0	睦 沢 町	0	0	0
茂 原 市	3	2	1	長 生 村	0	0	0
成 田 市	28	18	10	白 子 町	3	1	2
佐 倉 市	11	4	7	長 柄 町	0	0	0
東 金 市	5	3	2	長 南 町	0	0	0
旭 市	115	55	60	夷 隅 郡	4	3	1
習 志 野 市	7	4	3	大 多 喜 町	0	0	0
柏 市	1	1	0	御 宿 町	4	3	1
勝 浦 市	0	0	0	安 房 郡	1	1	0
市 原 市	3	3	0	鋸 南 町	1	1	0
流 山 市	2	1	1				
八 千 代 市	3	2	1				
我 孫 子 市	3	2	1				
鴨 川 市	2	1	1				
鎌 ヶ 谷 市	2	2	0				
君 津 市	3	2	1				
富 津 市	1	1	0				
浦 安 市	1	1	0				
四 街 道 市	10	4	6				
袖 ヶ 浦 市	2	1	1				
八 街 市	10	4	6				
印 西 市	2	1	1				
白 井 市	0	0	0				
富 里 市	22	11	11				
南 房 総 市	1	0	1				
匝 瑳 市	0	0	0				
香 取 市	20	10	10				
山 武 市	12	5	7				
い す み 市	1	1	0				
大 網 白 里 市	10	3	7				

第10表 市区町村別県内からの転入(令和3年1月～令和3年12月) (つづき)

香 取 市				(単位：人)			
元の市区町村	総 数	男	女	元の市区町村	総 数	男	女
千 葉 市	59	39	20	印 旛 郡	7	6	1
中 央 区	18	11	7	酒 々 井 町	4	4	0
花 見 川 区	10	7	3	栄 町	3	2	1
稲 毛 区	10	8	2	香 取 郡	73	42	31
若 葉 区	9	7	2	神 崎 町	20	12	8
緑 区	8	4	4	多 古 町	18	11	7
美 浜 区	4	2	2	東 庄 町	35	19	16
銚 子 市	34	18	16	山 武 郡	11	6	5
市 川 市	31	19	12	九 十 九 里 町	1	1	0
船 橋 市	30	18	12	芝 山 町	3	1	2
館 山 市	5	3	2	横 芝 光 町	7	4	3
木 更 津 市	9	4	5	長 生 郡	1	1	0
松 戸 市	16	11	5	一 宮 町	0	0	0
野 田 市	9	3	6	睦 沢 町	1	1	0
茂 原 市	5	4	1	長 生 村	0	0	0
成 田 市	130	60	70	白 子 町	0	0	0
佐 倉 市	30	17	13	長 柄 町	0	0	0
東 金 市	24	13	11	長 南 町	0	0	0
旭 市	40	14	26	夷 隅 郡	3	1	2
習 志 野 市	5	3	2	大 多 喜 町	1	1	0
柏 市	12	7	5	御 宿 町	2	0	2
勝 浦 市	1	1	0	安 房 郡	0	0	0
市 原 市	7	6	1	鋸 南 町	0	0	0
流 山 市	4	2	2				
八 千 代 市	5	1	4				
我 孫 子 市	8	4	4				
鴨 川 市	7	2	5				
鎌 ヶ 谷 市	7	3	4				
君 津 市	1	1	0				
富 津 市	2	1	1				
浦 安 市	9	2	7				
四 街 道 市	11	6	5				
袖 ヶ 浦 市	5	2	3				
八 街 市	27	17	10				
印 西 市	15	9	6				
白 井 市	4	4	0				
富 里 市	41	15	26				
南 房 総 市	0	0	0				
匝 瑳 市	7	6	1				
香 取 市	0	0	0				
山 武 市	9	4	5				
い す み 市	0	0	0				
大 網 白 里 市	5	3	2				

第10表 市区町村別県内からの転入(令和3年1月～令和3年12月) (つづき)

山 武 市				(単位：人)			
元の市区町村	総 数	男	女	元の市区町村	総 数	男	女
千 葉 市	96	47	49	印 旛 郡	7	4	3
中 央 区	25	12	13	酒 々 井 町	4	2	2
花 見 川 区	14	8	6	栄 町	3	2	1
稲 毛 区	11	5	6	香 取 郡	12	3	9
若 葉 区	17	8	9	神 崎 町	2	1	1
緑 区	23	11	12	多 古 町	6	0	6
美 浜 区	6	3	3	東 庄 町	4	2	2
銚 子 市	4	3	1	山 武 郡	62	26	36
市 川 市	30	15	15	九 十 九 里 町	14	6	8
船 橋 市	22	13	9	芝 山 町	7	4	3
館 山 市	0	0	0	横 芝 光 町	41	16	25
木 更 津 市	2	1	1	長 生 郡	10	8	2
松 戸 市	13	9	4	一 宮 町	2	0	2
野 田 市	2	2	0	睦 沢 町	0	0	0
茂 原 市	13	9	4	長 生 村	2	2	0
成 田 市	47	24	23	白 子 町	3	3	0
佐 倉 市	23	15	8	長 柄 町	1	1	0
東 金 市	145	78	67	長 南 町	2	2	0
旭 市	29	14	15	夷 隅 郡	0	0	0
習 志 野 市	1	1	0	大 多 喜 町	0	0	0
柏 市	19	10	9	御 宿 町	0	0	0
勝 浦 市	1	1	0	安 房 郡	1	0	1
市 原 市	19	12	7	鋸 南 町	1	0	1
流 山 市	2	2	0				
八 千 代 市	10	6	4				
我 孫 子 市	3	1	2				
鴨 川 市	0	0	0				
鎌 ヶ 谷 市	7	3	4				
君 津 市	3	3	0				
富 津 市	0	0	0				
浦 安 市	2	1	1				
四 街 道 市	11	6	5				
袖 ヶ 浦 市	3	1	2				
八 街 市	92	57	35				
印 西 市	13	9	4				
白 井 市	0	0	0				
富 里 市	26	16	10				
南 房 総 市	3	1	2				
匝 瑳 市	36	21	15				
香 取 市	0	0	0				
山 武 市	0	0	0				
い す み 市	9	4	5				
大 網 白 里 市	19	7	12				

第10表 市区町村別県内からの転入(令和3年1月～令和3年12月) (つづき)

い す み 市

(単位：人)

元の市区町村	総 数	男	女	元の市区町村	総 数	男	女
千 葉 市	80	42	38	印 旛 郡	0	0	0
中 央 区	23	13	10	酒 々 井 町	0	0	0
花 見 川 区	8	4	4	栄 町	0	0	0
稲 毛 区	10	6	4	香 取 郡	0	0	0
若 葉 区	15	9	6	神 崎 町	0	0	0
緑 区	16	7	9	多 古 町	0	0	0
美 浜 区	8	3	5	東 庄 町	0	0	0
銚 子 市	3	2	1	山 武 郡	6	3	3
市 川 市	15	7	8	九 十 九 里 町	6	3	3
船 橋 市	13	6	7	芝 山 町	0	0	0
館 山 市	6	4	2	横 芝 光 町	0	0	0
木 更 津 市	7	3	4	長 生 郡	40	19	21
松 戸 市	12	8	4	一 宮 町	27	11	16
野 田 市	1	0	1	睦 沢 町	4	2	2
茂 原 市	55	27	28	長 生 村	7	5	2
成 田 市	7	4	3	白 子 町	0	0	0
佐 倉 市	1	1	0	長 柄 町	0	0	0
東 金 市	11	5	6	長 南 町	2	1	1
旭 市	4	2	2	夷 隅 郡	30	12	18
習 志 野 市	10	6	4	大 多 喜 町	18	10	8
柏 市	5	4	1	御 宿 町	12	2	10
勝 浦 市	28	17	11	安 房 郡	0	0	0
市 原 市	28	21	7	鋸 南 町	0	0	0
流 山 市	0	0	0				
八 千 代 市	11	5	6				
我 孫 子 市	0	0	0				
鴨 川 市	17	10	7				
鎌 ヶ 谷 市	0	0	0				
君 津 市	2	1	1				
富 津 市	1	1	0				
浦 安 市	6	3	3				
四 街 道 市	7	3	4				
袖 ヶ 浦 市	3	3	0				
八 街 市	11	4	7				
印 西 市	0	0	0				
白 井 市	2	1	1				
富 里 市	3	1	2				
南 房 総 市	6	2	4				
匝 瑳 市	4	2	2				
香 取 市	1	0	1				
山 武 市	2	0	2				
い す み 市	0	0	0				
大 網 白 里 市	8	3	5				

第10表 市区町村別県内からの転入(令和3年1月～令和3年12月) (つづき)

大 網 白 里 市

(単位：人)

元の市区町村	総 数	男	女	元の市区町村	総 数	男	女
千 葉 市	291	153	138	印 旛 郡	0	0	0
中 央 区	65	36	29	酒 々 井 町	0	0	0
花 見 川 区	23	9	14	栄 町	0	0	0
稲 毛 区	17	9	8	香 取 郡	4	3	1
若 葉 区	30	17	13	神 崎 町	1	0	1
緑 区	127	68	59	多 古 町	3	3	0
美 浜 区	29	14	15	東 庄 町	0	0	0
銚 子 市	4	3	1	山 武 郡	45	23	22
市 川 市	33	21	12	九 十 九 里 町	36	18	18
船 橋 市	47	23	24	芝 山 町	1	1	0
館 山 市	2	1	1	横 芝 光 町	8	4	4
木 更 津 市	5	4	1	長 生 郡	63	34	29
松 戸 市	21	12	9	一 宮 町	13	7	6
野 田 市	4	3	1	睦 沢 町	2	1	1
茂 原 市	126	65	61	長 生 村	11	5	6
成 田 市	20	11	9	白 子 町	32	17	15
佐 倉 市	7	4	3	長 柄 町	3	2	1
東 金 市	162	84	78	長 南 町	2	2	0
旭 市	17	6	11	夷 隅 郡	1	0	1
習 志 野 市	13	8	5	大 多 喜 町	1	0	1
柏 市	4	2	2	御 宿 町	0	0	0
勝 浦 市	9	5	4	安 房 郡	1	1	0
市 原 市	49	25	24	鋸 南 町	1	1	0
流 山 市	2	1	1				
八 千 代 市	13	7	6				
我 孫 子 市	4	2	2				
鴨 川 市	5	2	3				
鎌 ヶ 谷 市	5	5	0				
君 津 市	5	4	1				
富 津 市	2	1	1				
浦 安 市	10	5	5				
四 街 道 市	6	1	5				
袖 ヶ 浦 市	9	6	3				
八 街 市	29	18	11				
印 西 市	3	1	2				
白 井 市	0	0	0				
富 里 市	8	5	3				
南 房 総 市	1	1	0				
匝 瑳 市	7	2	5				
香 取 市	0	0	0				
山 武 市	26	16	10				
い す み 市	27	6	21				
大 網 白 里 市	0	0	0				

第10表 市区町村別県内からの転入(令和3年1月～令和3年12月) (つづき)

酒 々 井 町

(単位：人)

元の市区町村	総 数	男	女	元の市区町村	総 数	男	女
千 葉 市	52	27	25	印 旛 郡	7	4	3
中 央 区	17	8	9	酒 々 井 町	0	0	0
花 見 川 区	11	5	6	栄 町	7	4	3
稲 毛 区	8	4	4	香 取 郡	8	4	4
若 葉 区	10	5	5	神 崎 町	4	3	1
緑 区	6	5	1	多 古 町	4	1	3
美 浜 区	0	0	0	東 庄 町	0	0	0
銚 子 市	3	1	2	山 武 郡	7	3	4
市 川 市	13	7	6	九 十 九 里 町	1	1	0
船 橋 市	32	20	12	芝 山 町	5	2	3
館 山 市	0	0	0	横 芝 光 町	1	0	1
木 更 津 市	7	3	4	長 生 郡	0	0	0
松 戸 市	9	8	1	一 宮 町	0	0	0
野 田 市	0	0	0	睦 沢 町	0	0	0
茂 原 市	1	0	1	長 生 村	0	0	0
成 田 市	102	44	58	白 子 町	0	0	0
佐 倉 市	79	39	40	長 柄 町	0	0	0
東 金 市	3	3	0	長 南 町	0	0	0
旭 市	3	1	2	夷 隅 郡	0	0	0
習 志 野 市	5	2	3	大 多 喜 町	0	0	0
柏 市	4	2	2	御 宿 町	0	0	0
勝 浦 市	0	0	0	安 房 郡	0	0	0
市 原 市	6	1	5	鋸 南 町	0	0	0
流 山 市	0	0	0				
八 千 代 市	25	11	14				
我 孫 子 市	4	0	4				
鴨 川 市	0	0	0				
鎌 ヶ 谷 市	1	1	0				
君 津 市	2	1	1				
富 津 市	1	1	0				
浦 安 市	3	0	3				
四 街 道 市	8	5	3				
袖 ヶ 浦 市	3	3	0				
八 街 市	26	14	12				
印 西 市	165	109	56				
白 井 市	1	1	0				
富 里 市	51	26	25				
南 房 総 市	0	0	0				
匝 瑳 市	4	2	2				
香 取 市	11	6	5				
山 武 市	11	6	5				
い す み 市	0	0	0				
大 網 白 里 市	2	0	2				

第10表 市区町村別県内からの転入(令和3年1月～令和3年12月) (つづき)

栄		町					(単位：人)		
元の市区町村	総数	男	女	元の市区町村	総数	男	女		
千葉市	36	21	15	印旛郡	7	4	3		
中央区	3	2	1	酒々井町	7	4	3		
花見川区	8	4	4	栄町	0	0	0		
稲毛区	10	5	5	香取郡	19	8	11		
若葉区	0	0	0	神崎町	2	0	2		
緑区	11	8	3	多古町	12	5	7		
美浜区	4	2	2	東庄町	5	3	2		
銚子市	3	3	0	山武郡	4	2	2		
市川市	6	1	5	九十九里町	1	1	0		
船橋市	13	10	3	芝山町	3	1	2		
館山市	2	2	0	横芝光町	0	0	0		
木更津市	0	0	0	長生郡	0	0	0		
松戸市	16	9	7	一宮町	0	0	0		
野田市	1	0	1	睦沢町	0	0	0		
茂原市	2	0	2	長生村	0	0	0		
成田市	93	49	44	白子町	0	0	0		
佐倉市	26	12	14	長柄町	0	0	0		
東金市	6	2	4	長南町	0	0	0		
旭市	2	1	1	夷隅郡	0	0	0		
習志野市	4	3	1	大多喜町	0	0	0		
柏市	28	11	17	御宿町	0	0	0		
勝浦市	0	0	0	安房郡	0	0	0		
市原市	5	3	2	鋸南町	0	0	0		
流山市	3	2	1						
八千代市	14	4	10						
我孫子市	14	8	6						
鴨川市	0	0	0						
鎌ヶ谷市	2	2	0						
君津市	3	1	2						
富津市	0	0	0						
浦安市	1	0	1						
四街道市	5	1	4						
袖ヶ浦市	3	2	1						
八街市	7	3	4						
印西市	33	19	14						
白井市	7	4	3						
富里市	26	14	12						
南房総市	0	0	0						
匝瑳市	0	0	0						
香取市	7	5	2						
山武市	5	2	3						
いすみ市	0	0	0						
大網白里市	1	1	0						

第10表 市区町村別県内からの転入(令和3年1月～令和3年12月) (つづき)

神 崎 町			(単位：人)				
元の市区町村	総 数	男	女	元の市区町村	総 数	男	女
千 葉 市	2	2	0	印 旛 郡	0	0	0
中 央 区	1	1	0	酒 々 井 町	0	0	0
花 見 川 区	0	0	0	栄 町	0	0	0
稲 毛 区	1	1	0	香 取 郡	2	1	1
若 葉 区	0	0	0	神 崎 町	0	0	0
緑 区	0	0	0	多 古 町	2	1	1
美 浜 区	0	0	0	東 庄 町	0	0	0
銚 子 市	1	0	1	山 武 郡	1	0	1
市 川 市	4	1	3	九 十 九 里 町	0	0	0
船 橋 市	3	2	1	芝 山 町	1	0	1
館 山 市	0	0	0	横 芝 光 町	0	0	0
木 更 津 市	1	1	0	長 生 郡	0	0	0
松 戸 市	0	0	0	一 宮 町	0	0	0
野 田 市	1	1	0	睦 沢 町	0	0	0
茂 原 市	0	0	0	長 生 村	0	0	0
成 田 市	34	18	16	白 子 町	0	0	0
佐 倉 市	4	2	2	長 柄 町	0	0	0
東 金 市	1	1	0	長 南 町	0	0	0
旭 市	1	1	0	夷 隅 郡	0	0	0
習 志 野 市	0	0	0	大 多 喜 町	0	0	0
柏 市	0	0	0	御 宿 町	0	0	0
勝 浦 市	0	0	0	安 房 郡	0	0	0
市 原 市	0	0	0	鋸 南 町	0	0	0
流 山 市	0	0	0				
八 千 代 市	6	2	4				
我 孫 子 市	1	0	1				
鴨 川 市	0	0	0				
鎌 ヶ 谷 市	0	0	0				
君 津 市	0	0	0				
富 津 市	0	0	0				
浦 安 市	0	0	0				
四 街 道 市	0	0	0				
袖 ヶ 浦 市	0	0	0				
八 街 市	7	4	3				
印 西 市	1	0	1				
白 井 市	0	0	0				
富 里 市	2	1	1				
南 房 総 市	0	0	0				
匝 瑳 市	3	2	1				
香 取 市	32	16	16				
山 武 市	1	1	0				
い す み 市	0	0	0				
大 網 白 里 市	0	0	0				

第10表 市区町村別県内からの転入(令和3年1月～令和3年12月) (つづき)

多 古 町				(単位：人)			
元の市区町村	総 数	男	女	元の市区町村	総 数	男	女
千 葉 市	10	7	3	印 旛 郡	1	1	0
中 央 区	2	2	0	酒 々 井 町	0	0	0
花 見 川 区	6	4	2	栄 町	1	1	0
稲 毛 区	0	0	0	香 取 郡	2	2	0
若 葉 区	1	1	0	神 崎 町	0	0	0
緑 区	1	0	1	多 古 町	0	0	0
美 浜 区	0	0	0	東 庄 町	2	2	0
銚 子 市	3	3	0	山 武 郡	5	2	3
市 川 市	6	4	2	九 十 九 里 町	2	1	1
船 橋 市	15	11	4	芝 山 町	1	0	1
館 山 市	0	0	0	横 芝 光 町	2	1	1
木 更 津 市	1	0	1	長 生 郡	0	0	0
松 戸 市	4	4	0	一 宮 町	0	0	0
野 田 市	0	0	0	睦 沢 町	0	0	0
茂 原 市	0	0	0	長 生 村	0	0	0
成 田 市	42	21	21	白 子 町	0	0	0
佐 倉 市	4	1	3	長 柄 町	0	0	0
東 金 市	2	2	0	長 南 町	0	0	0
旭 市	15	8	7	夷 隅 郡	0	0	0
習 志 野 市	0	0	0	大 多 喜 町	0	0	0
柏 市	1	1	0	御 宿 町	0	0	0
勝 浦 市	0	0	0	安 房 郡	0	0	0
市 原 市	2	1	1	鋸 南 町	0	0	0
流 山 市	3	1	2				
八 千 代 市	2	2	0				
我 孫 子 市	0	0	0				
鴨 川 市	3	3	0				
鎌 ヶ 谷 市	3	1	2				
君 津 市	0	0	0				
富 津 市	1	1	0				
浦 安 市	1	1	0				
四 街 道 市	1	1	0				
袖 ヶ 浦 市	0	0	0				
八 街 市	10	4	6				
印 西 市	1	0	1				
白 井 市	0	0	0				
富 里 市	23	11	12				
南 房 総 市	0	0	0				
匝 瑳 市	13	8	5				
香 取 市	18	8	10				
山 武 市	5	3	2				
い す み 市	1	0	1				
大 網 白 里 市	1	1	0				

第10表 市区町村別県内からの転入(令和3年1月～令和3年12月) (つづき)

東 庄 町			(単位：人)				
元の市区町村	総 数	男	女	元の市区町村	総 数	男	女
千 葉 市	5	3	2	印 旛 郡	0	0	0
中 央 区	2	1	1	酒 々 井 町	0	0	0
花 見 川 区	2	1	1	栄 町	0	0	0
稲 毛 区	0	0	0	香 取 郡	1	1	0
若 葉 区	1	1	0	神 崎 町	0	0	0
緑 区	0	0	0	多 古 町	1	1	0
美 浜 区	0	0	0	東 庄 町	0	0	0
銚 子 市	13	6	7	山 武 郡	5	3	2
市 川 市	5	4	1	九 十 九 里 町	0	0	0
船 橋 市	3	1	2	芝 山 町	0	0	0
館 山 市	0	0	0	横 芝 光 町	5	3	2
木 更 津 市	1	1	0	長 生 郡	0	0	0
松 戸 市	3	1	2	一 宮 町	0	0	0
野 田 市	0	0	0	睦 沢 町	0	0	0
茂 原 市	1	1	0	長 生 村	0	0	0
成 田 市	8	6	2	白 子 町	0	0	0
佐 倉 市	5	5	0	長 柄 町	0	0	0
東 金 市	3	1	2	長 南 町	0	0	0
旭 市	25	12	13	夷 隅 郡	2	0	2
習 志 野 市	1	1	0	大 多 喜 町	0	0	0
柏 市	1	0	1	御 宿 町	2	0	2
勝 浦 市	0	0	0	安 房 郡	0	0	0
市 原 市	3	2	1	鋸 南 町	0	0	0
流 山 市	1	0	1				
八 千 代 市	3	2	1				
我 孫 子 市	0	0	0				
鴨 川 市	0	0	0				
鎌 ヶ 谷 市	1	0	1				
君 津 市	0	0	0				
富 津 市	0	0	0				
浦 安 市	1	1	0				
四 街 道 市	1	0	1				
袖 ヶ 浦 市	1	0	1				
八 街 市	2	2	0				
印 西 市	1	1	0				
白 井 市	0	0	0				
富 里 市	2	1	1				
南 房 総 市	0	0	0				
匝 瑳 市	4	3	1				
香 取 市	22	9	13				
山 武 市	0	0	0				
い す み 市	3	1	2				
大 網 白 里 市	0	0	0				

第10表 市区町村別県内からの転入(令和3年1月～令和3年12月) (つづき)

九 十 九 里 町

(単位：人)

元の市区町村	総 数	男	女	元の市区町村	総 数	男	女
千 葉 市	27	14	13	印 旛 郡	0	0	0
中 央 区	4	1	3	酒 々 井 町	0	0	0
花 見 川 区	5	4	1	栄 町	0	0	0
稲 毛 区	2	1	1	香 取 郡	0	0	0
若 葉 区	8	5	3	神 崎 町	0	0	0
緑 区	5	2	3	多 古 町	0	0	0
美 浜 区	3	1	2	東 庄 町	0	0	0
銚 子 市	1	0	1	山 武 郡	6	4	2
市 川 市	9	6	3	九 十 九 里 町	0	0	0
船 橋 市	6	4	2	芝 山 町	0	0	0
館 山 市	0	0	0	横 芝 光 町	6	4	2
木 更 津 市	1	1	0	長 生 郡	10	6	4
松 戸 市	9	5	4	一 宮 町	2	2	0
野 田 市	0	0	0	睦 沢 町	0	0	0
茂 原 市	7	3	4	長 生 村	1	1	0
成 田 市	13	11	2	白 子 町	5	2	3
佐 倉 市	3	2	1	長 柄 町	2	1	1
東 金 市	51	26	25	長 南 町	0	0	0
旭 市	4	3	1	夷 隅 郡	2	1	1
習 志 野 市	2	1	1	大 多 喜 町	0	0	0
柏 市	0	0	0	御 宿 町	2	1	1
勝 浦 市	0	0	0	安 房 郡	0	0	0
市 原 市	5	3	2	鋸 南 町	0	0	0
流 山 市	0	0	0				
八 千 代 市	3	2	1				
我 孫 子 市	1	1	0				
鴨 川 市	2	0	2				
鎌 ヶ 谷 市	0	0	0				
君 津 市	0	0	0				
富 津 市	0	0	0				
浦 安 市	0	0	0				
四 街 道 市	0	0	0				
袖 ヶ 浦 市	0	0	0				
八 街 市	9	2	7				
印 西 市	1	1	0				
白 井 市	1	1	0				
富 里 市	3	1	2				
南 房 総 市	2	0	2				
匝 瑳 市	2	1	1				
香 取 市	1	1	0				
山 武 市	12	4	8				
い す み 市	3	1	2				
大 網 白 里 市	14	8	6				

第10表 市区町村別県内からの転入(令和3年1月～令和3年12月) (つづき)

芝 山 町				(単位：人)			
元の市区町村	総 数	男	女	元の市区町村	総 数	男	女
千 葉 市	13	8	5	印 旛 郡	3	3	0
中 央 区	8	4	4	酒 々 井 町	3	3	0
花 見 川 区	1	1	0	栄 町	0	0	0
稲 毛 区	0	0	0	香 取 郡	2	1	1
若 葉 区	2	2	0	神 崎 町	0	0	0
緑 区	2	1	1	多 古 町	2	1	1
美 浜 区	0	0	0	東 庄 町	0	0	0
銚 子 市	6	3	3	山 武 郡	0	0	0
市 川 市	0	0	0	九 十 九 里 町	0	0	0
船 橋 市	4	1	3	芝 山 町	0	0	0
館 山 市	0	0	0	横 芝 光 町	0	0	0
木 更 津 市	0	0	0	長 生 郡	0	0	0
松 戸 市	2	1	1	一 宮 町	0	0	0
野 田 市	0	0	0	睦 沢 町	0	0	0
茂 原 市	0	0	0	長 生 村	0	0	0
成 田 市	37	21	16	白 子 町	0	0	0
佐 倉 市	4	2	2	長 柄 町	0	0	0
東 金 市	4	2	2	長 南 町	0	0	0
旭 市	1	1	0	夷 隅 郡	0	0	0
習 志 野 市	0	0	0	大 多 喜 町	0	0	0
柏 市	1	1	0	御 宿 町	0	0	0
勝 浦 市	1	1	0	安 房 郡	0	0	0
市 原 市	0	0	0	鋸 南 町	0	0	0
流 山 市	0	0	0				
八 千 代 市	0	0	0				
我 孫 子 市	0	0	0				
鴨 川 市	0	0	0				
鎌 ヶ 谷 市	0	0	0				
君 津 市	0	0	0				
富 津 市	0	0	0				
浦 安 市	1	1	0				
四 街 道 市	1	1	0				
袖 ヶ 浦 市	0	0	0				
八 街 市	16	6	10				
印 西 市	0	0	0				
白 井 市	0	0	0				
富 里 市	25	11	14				
南 房 総 市	0	0	0				
匝 瑳 市	0	0	0				
香 取 市	9	6	3				
山 武 市	14	10	4				
い す み 市	0	0	0				
大 網 白 里 市	0	0	0				

第10表 市区町村別県内からの転入(令和3年1月～令和3年12月) (つづき)

横 芝 光 町

(単位：人)

元の市区町村	総 数	男	女	元の市区町村	総 数	男	女
千 葉 市	9	6	3	印 旛 郡	5	2	3
中 央 区	3	2	1	酒 々 井 町	5	2	3
花 見 川 区	0	0	0	栄 町	0	0	0
稲 毛 区	2	1	1	香 取 郡	6	4	2
若 葉 区	3	3	0	神 崎 町	0	0	0
緑 区	1	0	1	多 古 町	4	2	2
美 浜 区	0	0	0	東 庄 町	2	2	0
銚 子 市	7	5	2	山 武 郡	17	9	8
市 川 市	7	4	3	九 十 九 里 町	10	4	6
船 橋 市	9	4	5	芝 山 町	7	5	2
館 山 市	0	0	0	横 芝 光 町	0	0	0
木 更 津 市	1	0	1	長 生 郡	4	2	2
松 戸 市	7	5	2	一 宮 町	2	2	0
野 田 市	3	2	1	睦 沢 町	0	0	0
茂 原 市	5	4	1	長 生 村	0	0	0
成 田 市	14	9	5	白 子 町	2	0	2
佐 倉 市	8	3	5	長 柄 町	0	0	0
東 金 市	19	12	7	長 南 町	0	0	0
旭 市	45	23	22	夷 隅 郡	0	0	0
習 志 野 市	1	0	1	大 多 喜 町	0	0	0
柏 市	2	1	1	御 宿 町	0	0	0
勝 浦 市	2	1	1	安 房 郡	0	0	0
市 原 市	3	1	2	鋸 南 町	0	0	0
流 山 市	2	2	0				
八 千 代 市	5	2	3				
我 孫 子 市	2	1	1				
鴨 川 市	7	3	4				
鎌 ヶ 谷 市	0	0	0				
君 津 市	1	1	0				
富 津 市	1	0	1				
浦 安 市	1	1	0				
四 街 道 市	1	0	1				
袖 ヶ 浦 市	3	3	0				
八 街 市	12	5	7				
印 西 市	2	1	1				
白 井 市	0	0	0				
富 里 市	27	10	17				
南 房 総 市	0	0	0				
匝 瑳 市	57	29	28				
香 取 市	7	4	3				
山 武 市	58	29	29				
い す み 市	0	0	0				
大 網 白 里 市	11	7	4				

第10表 市区町村別県内からの転入(令和3年1月～令和3年12月) (つづき)

一 宮 町				(単位：人)			
元の市区町村	総 数	男	女	元の市区町村	総 数	男	女
千 葉 市	33	14	19	印 旛 郡	1	1	0
中 央 区	7	1	6	酒 々 井 町	1	1	0
花 見 川 区	9	7	2	栄 町	0	0	0
稲 毛 区	0	0	0	香 取 郡	0	0	0
若 葉 区	1	0	1	神 崎 町	0	0	0
緑 区	12	3	9	多 古 町	0	0	0
美 浜 区	4	3	1	東 庄 町	0	0	0
銚 子 市	0	0	0	山 武 郡	4	2	2
市 川 市	10	6	4	九 十 九 里 町	4	2	2
船 橋 市	30	13	17	芝 山 町	0	0	0
館 山 市	4	2	2	横 芝 光 町	0	0	0
木 更 津 市	2	1	1	長 生 郡	30	16	14
松 戸 市	3	1	2	一 宮 町	0	0	0
野 田 市	0	0	0	睦 沢 町	3	1	2
茂 原 市	39	17	22	長 生 村	18	10	8
成 田 市	2	1	1	白 子 町	5	2	3
佐 倉 市	4	2	2	長 柄 町	3	2	1
東 金 市	3	2	1	長 南 町	1	1	0
旭 市	1	0	1	夷 隅 郡	3	2	1
習 志 野 市	1	1	0	大 多 喜 町	0	0	0
柏 市	2	1	1	御 宿 町	3	2	1
勝 浦 市	7	2	5	安 房 郡	0	0	0
市 原 市	3	2	1	鋸 南 町	0	0	0
流 山 市	3	2	1				
八 千 代 市	3	1	2				
我 孫 子 市	1	1	0				
鴨 川 市	4	3	1				
鎌 ヶ 谷 市	1	0	1				
君 津 市	0	0	0				
富 津 市	0	0	0				
浦 安 市	5	3	2				
四 街 道 市	1	1	0				
袖 ヶ 浦 市	0	0	0				
八 街 市	0	0	0				
印 西 市	1	1	0				
白 井 市	3	1	2				
富 里 市	5	3	2				
南 房 総 市	0	0	0				
匝 瑳 市	0	0	0				
香 取 市	0	0	0				
山 武 市	1	1	0				
い す み 市	40	16	24				
大 網 白 里 市	9	2	7				

第10表 市区町村別県内からの転入(令和3年1月～令和3年12月) (つづき)

睦 沢 町			(単位：人)				
元の市区町村	総 数	男	女	元の市区町村	総 数	男	女
千 葉 市	18	7	11	印 旛 郡	0	0	0
中 央 区	3	2	1	酒 々 井 町	0	0	0
花 見 川 区	3	0	3	栄 町	0	0	0
稲 毛 区	1	0	1	香 取 郡	0	0	0
若 葉 区	5	2	3	神 崎 町	0	0	0
緑 区	6	3	3	多 古 町	0	0	0
美 浜 区	0	0	0	東 庄 町	0	0	0
銚 子 市	1	1	0	山 武 郡	0	0	0
市 川 市	1	1	0	九 十 九 里 町	0	0	0
船 橋 市	1	1	0	芝 山 町	0	0	0
館 山 市	0	0	0	横 芝 光 町	0	0	0
木 更 津 市	0	0	0	長 生 郡	13	4	9
松 戸 市	0	0	0	一 宮 町	8	1	7
野 田 市	0	0	0	睦 沢 町	0	0	0
茂 原 市	39	20	19	長 生 村	3	2	1
成 田 市	3	1	2	白 子 町	0	0	0
佐 倉 市	1	1	0	長 柄 町	0	0	0
東 金 市	4	1	3	長 南 町	2	1	1
旭 市	1	0	1	夷 隅 郡	9	3	6
習 志 野 市	1	0	1	大 多 喜 町	2	1	1
柏 市	0	0	0	御 宿 町	7	2	5
勝 浦 市	0	0	0	安 房 郡	0	0	0
市 原 市	1	0	1	鋸 南 町	0	0	0
流 山 市	0	0	0				
八 千 代 市	1	1	0				
我 孫 子 市	0	0	0				
鴨 川 市	3	0	3				
鎌 ヶ 谷 市	0	0	0				
君 津 市	4	1	3				
富 津 市	0	0	0				
浦 安 市	0	0	0				
四 街 道 市	0	0	0				
袖 ヶ 浦 市	0	0	0				
八 街 市	0	0	0				
印 西 市	0	0	0				
白 井 市	0	0	0				
富 里 市	0	0	0				
南 房 総 市	1	1	0				
匝 瑳 市	0	0	0				
香 取 市	0	0	0				
山 武 市	0	0	0				
い す み 市	8	5	3				
大 網 白 里 市	0	0	0				

第10表 市区町村別県内からの転入(令和3年1月～令和3年12月) (つづき)

長 生 村			(単位：人)				
元の市区町村	総 数	男	女	元の市区町村	総 数	男	女
千葉市	36	19	17	印旛郡	0	0	0
中央区	13	9	4	酒々井町	0	0	0
花見川区	6	1	5	栄町	0	0	0
稲毛区	1	0	1	香取郡	0	0	0
若葉区	2	1	1	神崎町	0	0	0
緑区	13	7	6	多古町	0	0	0
美浜区	1	1	0	東庄町	0	0	0
銚子市	1	0	1	山武郡	4	2	2
市川市	3	1	2	九十九里町	3	1	2
船橋市	12	5	7	芝山町	0	0	0
館山市	1	0	1	横芝光町	1	1	0
木更津市	1	0	1	長生郡	40	17	23
松戸市	4	3	1	一宮町	17	8	9
野田市	1	1	0	睦沢町	6	2	4
茂原市	108	59	49	長生村	0	0	0
成田市	0	0	0	白子町	11	3	8
佐倉市	2	2	0	長柄町	3	2	1
東金市	6	1	5	長南町	3	2	1
旭市	1	1	0	夷隅郡	4	3	1
習志野市	11	6	5	大多喜町	3	2	1
柏市	3	2	1	御宿町	1	1	0
勝浦市	4	1	3	安房郡	0	0	0
市原市	14	8	6	鋸南町	0	0	0
流山市	1	0	1				
八千代市	7	4	3				
我孫子市	0	0	0				
鴨川市	0	0	0				
鎌ヶ谷市	3	0	3				
君津市	0	0	0				
富津市	0	0	0				
浦安市	1	1	0				
四街道市	2	1	1				
袖ヶ浦市	3	1	2				
八街市	0	0	0				
印西市	0	0	0				
白井市	0	0	0				
富里市	2	1	1				
南房総市	0	0	0				
匝瑳市	0	0	0				
香取市	1	1	0				
山武市	8	3	5				
いすみ市	23	10	13				
大網白里市	7	1	6				

第10表 市区町村別県内からの転入(令和3年1月～令和3年12月) (つづき)

白 子 町			(単位：人)				
元の市区町村	総 数	男	女	元の市区町村	総 数	男	女
千 葉 市	28	15	13	印 旛 郡	2	1	1
中 央 区	13	6	7	酒 々 井 町	2	1	1
花 見 川 区	1	1	0	栄 町	0	0	0
稲 毛 区	3	3	0	香 取 郡	4	3	1
若 葉 区	4	2	2	神 崎 町	3	2	1
緑 区	7	3	4	多 古 町	0	0	0
美 浜 区	0	0	0	東 庄 町	1	1	0
銚 子 市	0	0	0	山 武 郡	8	8	0
市 川 市	10	5	5	九 十 九 里 町	6	6	0
船 橋 市	2	1	1	芝 山 町	1	1	0
館 山 市	1	1	0	横 芝 光 町	1	1	0
木 更 津 市	2	1	1	長 生 郡	18	11	7
松 戸 市	6	4	2	一 宮 町	2	1	1
野 田 市	0	0	0	睦 沢 町	2	1	1
茂 原 市	39	22	17	長 生 村	12	9	3
成 田 市	1	1	0	白 子 町	0	0	0
佐 倉 市	5	3	2	長 柄 町	2	0	2
東 金 市	11	4	7	長 南 町	0	0	0
旭 市	1	1	0	夷 隅 郡	2	1	1
習 志 野 市	1	0	1	大 多 喜 町	0	0	0
柏 市	2	0	2	御 宿 町	2	1	1
勝 浦 市	0	0	0	安 房 郡	0	0	0
市 原 市	8	3	5	鋸 南 町	0	0	0
流 山 市	0	0	0				
八 千 代 市	0	0	0				
我 孫 子 市	2	2	0				
鴨 川 市	1	1	0				
鎌 ヶ 谷 市	1	0	1				
君 津 市	0	0	0				
富 津 市	0	0	0				
浦 安 市	0	0	0				
四 街 道 市	1	0	1				
袖 ヶ 浦 市	0	0	0				
八 街 市	2	1	1				
印 西 市	2	1	1				
白 井 市	0	0	0				
富 里 市	2	0	2				
南 房 総 市	1	1	0				
匝 瑳 市	0	0	0				
香 取 市	0	0	0				
山 武 市	5	2	3				
い す み 市	11	8	3				
大 網 白 里 市	13	7	6				

第10表 市区町村別県内からの転入(令和3年1月～令和3年12月) (つづき)

長 柄 町				(単位：人)			
元の市区町村	総 数	男	女	元の市区町村	総 数	男	女
千 葉 市	43	21	22	印 旛 郡	0	0	0
中 央 区	13	4	9	酒 々 井 町	0	0	0
花 見 川 区	1	0	1	栄 町	0	0	0
稲 毛 区	4	2	2	香 取 郡	0	0	0
若 葉 区	11	6	5	神 崎 町	0	0	0
緑 区	13	8	5	多 古 町	0	0	0
美 浜 区	1	1	0	東 庄 町	0	0	0
銚 子 市	0	0	0	山 武 郡	2	2	0
市 川 市	0	0	0	九 十 九 里 町	0	0	0
船 橋 市	4	3	1	芝 山 町	0	0	0
館 山 市	0	0	0	横 芝 光 町	2	2	0
木 更 津 市	0	0	0	長 生 郡	6	2	4
松 戸 市	1	0	1	一 宮 町	1	0	1
野 田 市	0	0	0	睦 沢 町	0	0	0
茂 原 市	26	17	9	長 生 村	4	2	2
成 田 市	1	1	0	白 子 町	0	0	0
佐 倉 市	1	1	0	長 柄 町	0	0	0
東 金 市	1	1	0	長 南 町	1	0	1
旭 市	0	0	0	夷 隅 郡	0	0	0
習 志 野 市	2	1	1	大 多 喜 町	0	0	0
柏 市	0	0	0	御 宿 町	0	0	0
勝 浦 市	0	0	0	安 房 郡	0	0	0
市 原 市	9	6	3	鋸 南 町	0	0	0
流 山 市	1	1	0				
八 千 代 市	4	2	2				
我 孫 子 市	0	0	0				
鴨 川 市	2	2	0				
鎌 ヶ 谷 市	0	0	0				
君 津 市	5	3	2				
富 津 市	0	0	0				
浦 安 市	1	0	1				
四 街 道 市	0	0	0				
袖 ヶ 浦 市	2	2	0				
八 街 市	0	0	0				
印 西 市	0	0	0				
白 井 市	0	0	0				
富 里 市	1	1	0				
南 房 総 市	0	0	0				
匝 瑳 市	0	0	0				
香 取 市	0	0	0				
山 武 市	0	0	0				
い す み 市	3	0	3				
大 網 白 里 市	6	1	5				

第10表 市区町村別県内からの転入(令和3年1月～令和3年12月) (つづき)

長 南 町				(単位：人)			
元の市区町村	総 数	男	女	元の市区町村	総 数	男	女
千葉市	9	6	3	印旛郡	0	0	0
中央区	2	2	0	酒々井町	0	0	0
花見川区	2	1	1	栄町	0	0	0
稲毛区	0	0	0	香取郡	0	0	0
若葉区	1	0	1	神崎町	0	0	0
緑区	3	2	1	多古町	0	0	0
美浜区	1	1	0	東庄町	0	0	0
銚子市	1	0	1	山武郡	0	0	0
市川市	2	2	0	九十九里町	0	0	0
船橋市	1	1	0	芝山町	0	0	0
館山市	0	0	0	横芝光町	0	0	0
木更津市	1	0	1	長生郡	7	3	4
松戸市	2	1	1	一宮町	0	0	0
野田市	0	0	0	睦沢町	1	0	1
茂原市	21	7	14	長生村	4	2	2
成田市	0	0	0	白子町	0	0	0
佐倉市	0	0	0	長柄町	2	1	1
東金市	2	1	1	長南町	0	0	0
旭市	0	0	0	夷隅郡	5	3	2
習志野市	0	0	0	大多喜町	2	0	2
柏市	1	1	0	御宿町	3	3	0
勝浦市	1	0	1	安房郡	0	0	0
市原市	11	7	4	鋸南町	0	0	0
流山市	0	0	0				
八千代市	5	3	2				
我孫子市	0	0	0				
鴨川市	0	0	0				
鎌ヶ谷市	0	0	0				
君津市	0	0	0				
富津市	0	0	0				
浦安市	0	0	0				
四街道市	1	0	1				
袖ヶ浦市	0	0	0				
八街市	4	4	0				
印西市	0	0	0				
白井市	0	0	0				
富里市	1	1	0				
南房総市	0	0	0				
匝瑳市	0	0	0				
香取市	0	0	0				
山武市	0	0	0				
いすみ市	3	0	3				
大網白里市	1	1	0				

第10表 市区町村別県内からの転入(令和3年1月～令和3年12月) (つづき)

大 多 喜 町

(単位：人)

元の市区町村	総 数	男	女	元の市区町村	総 数	男	女
千 葉 市	12	7	5	印 旛 郡	0	0	0
中 央 区	8	4	4	酒 々 井 町	0	0	0
花 見 川 区	0	0	0	栄 町	0	0	0
稲 毛 区	0	0	0	香 取 郡	0	0	0
若 葉 区	1	0	1	神 崎 町	0	0	0
緑 区	3	3	0	多 古 町	0	0	0
美 浜 区	0	0	0	東 庄 町	0	0	0
銚 子 市	0	0	0	山 武 郡	1	1	0
市 川 市	5	3	2	九 十 九 里 町	0	0	0
船 橋 市	2	2	0	芝 山 町	0	0	0
館 山 市	0	0	0	横 芝 光 町	1	1	0
木 更 津 市	8	5	3	長 生 郡	6	1	5
松 戸 市	2	1	1	一 宮 町	1	0	1
野 田 市	0	0	0	睦 沢 町	1	0	1
茂 原 市	12	5	7	長 生 村	2	1	1
成 田 市	0	0	0	白 子 町	0	0	0
佐 倉 市	2	1	1	長 柄 町	0	0	0
東 金 市	1	1	0	長 南 町	2	0	2
旭 市	3	2	1	夷 隅 郡	1	0	1
習 志 野 市	1	0	1	大 多 喜 町	0	0	0
柏 市	1	1	0	御 宿 町	1	0	1
勝 浦 市	13	8	5	安 房 郡	0	0	0
市 原 市	16	10	6	鋸 南 町	0	0	0
流 山 市	0	0	0				
八 千 代 市	1	1	0				
我 孫 子 市	0	0	0				
鴨 川 市	2	0	2				
鎌 ヶ 谷 市	3	1	2				
君 津 市	0	0	0				
富 津 市	0	0	0				
浦 安 市	0	0	0				
四 街 道 市	0	0	0				
袖 ヶ 浦 市	6	2	4				
八 街 市	0	0	0				
印 西 市	0	0	0				
白 井 市	0	0	0				
富 里 市	1	0	1				
南 房 総 市	1	1	0				
匝 瑳 市	0	0	0				
香 取 市	0	0	0				
山 武 市	0	0	0				
い す み 市	12	5	7				
大 網 白 里 市	1	0	1				

第10表 市区町村別県内からの転入(令和3年1月～令和3年12月) (つづき)

御 宿 町			(単位：人)				
元の市区町村	総 数	男	女	元の市区町村	総 数	男	女
千葉市	19	10	9	印旛郡	2	1	1
中央区	1	1	0	酒々井町	0	0	0
花見川区	2	1	1	栄町	2	1	1
稲毛区	4	2	2	香取郡	0	0	0
若葉区	2	1	1	神崎町	0	0	0
緑区	5	3	2	多古町	0	0	0
美浜区	5	2	3	東庄町	0	0	0
銚子市	2	1	1	山武郡	0	0	0
市川市	10	6	4	九十九里町	0	0	0
船橋市	5	3	2	芝山町	0	0	0
館山市	0	0	0	横芝光町	0	0	0
木更津市	2	1	1	長生郡	4	3	1
松戸市	6	3	3	一宮町	1	1	0
野田市	0	0	0	睦沢町	1	0	1
茂原市	14	5	9	長生村	0	0	0
成田市	0	0	0	白子町	1	1	0
佐倉市	2	1	1	長柄町	0	0	0
東金市	1	1	0	長南町	1	1	0
旭市	0	0	0	夷隅郡	3	2	1
習志野市	1	0	1	大多喜町	3	2	1
柏市	3	2	1	御宿町	0	0	0
勝浦市	16	8	8	安房郡	0	0	0
市原市	4	3	1	鋸南町	0	0	0
流山市	0	0	0				
八千代市	2	1	1				
我孫子市	0	0	0				
鴨川市	6	2	4				
鎌ヶ谷市	0	0	0				
君津市	2	2	0				
富津市	0	0	0				
浦安市	4	3	1				
四街道市	1	1	0				
袖ヶ浦市	0	0	0				
八街市	1	0	1				
印西市	0	0	0				
白井市	0	0	0				
富里市	0	0	0				
南房総市	0	0	0				
匝瑳市	0	0	0				
香取市	0	0	0				
山武市	0	0	0				
いすみ市	5	3	2				
大網白里市	0	0	0				

第10表 市区町村別県内からの転入(令和3年1月～令和3年12月) (つづき)

鋸 南 町				(単位：人)			
元の市区町村	総 数	男	女	元の市区町村	総 数	男	女
千葉市	14	9	5	印旛郡	0	0	0
中央区	9	6	3	酒々井町	0	0	0
花見川区	1	1	0	栄町	0	0	0
稲毛区	1	1	0	香取郡	0	0	0
若葉区	2	1	1	神崎町	0	0	0
緑区	0	0	0	多古町	0	0	0
美浜区	1	0	1	東庄町	0	0	0
銚子市	0	0	0	山武郡	0	0	0
市川市	2	2	0	九十九里町	0	0	0
船橋市	9	4	5	芝山町	0	0	0
館山市	6	2	4	横芝光町	0	0	0
木更津市	13	4	9	長生郡	0	0	0
松戸市	1	0	1	一宮町	0	0	0
野田市	0	0	0	睦沢町	0	0	0
茂原市	0	0	0	長生村	0	0	0
成田市	5	4	1	白子町	0	0	0
佐倉市	1	1	0	長柄町	0	0	0
東金市	0	0	0	長南町	0	0	0
旭市	0	0	0	夷隅郡	0	0	0
習志野市	1	1	0	大多喜町	0	0	0
柏市	0	0	0	御宿町	0	0	0
勝浦市	0	0	0	安房郡	0	0	0
市原市	5	4	1	鋸南町	0	0	0
流山市	1	0	1				
八千代市	2	2	0				
我孫子市	0	0	0				
鴨川市	5	2	3				
鎌ヶ谷市	1	0	1				
君津市	3	2	1				
富津市	1	0	1				
浦安市	1	1	0				
四街道市	0	0	0				
袖ヶ浦市	2	1	1				
八街市	1	1	0				
印西市	0	0	0				
白井市	0	0	0				
富里市	0	0	0				
南房総市	9	3	6				
匝瑳市	0	0	0				
香取市	0	0	0				
山武市	1	1	0				
いすみ市	2	2	0				
大網白里市	0	0	0				

付 録

1. 年次別人口増減数及び動態別増減数等の推移

(1月～12月)

年 別	人口総数 (1月1日現在)	増減数	増減率	自然 動 態				社 会 動 態 ^(注)				
				出 生	死 亡	増減数	増減率	転 入	転 出	その他	増減数	増減率
	人	人	%	人	人	人	%	人	人	人	人	%
昭和36	2,319,809	49,902	2.15			20,046	0.86				29,856	1.29
37	2,369,711	73,845	3.12			21,479	0.91				52,366	2.21
38	2,443,556	83,473	3.42			27,964	1.14				55,509	2.27
39	2,527,029	104,159	4.12			30,026	1.19				74,133	2.93
40	2,631,188	91,121	3.46			33,603	1.28				57,518	2.19
41	2,722,309	84,113	3.09			20,986	0.77				63,127	2.32
42	2,806,422	133,072	4.74			42,889	1.53				90,183	3.21
43	2,939,494	139,993	4.76			42,839	1.46				97,154	3.31
44	3,079,487	166,819	5.42	64,398	19,747	44,651	1.45	245,487	133,794	10,475	122,168	3.97
45	3,246,306	156,265	4.81	70,601	20,760	49,841	1.54	254,721	144,411	-3,886	106,424	3.28
46	3,402,571	149,334	4.39	75,049	20,185	54,864	1.61	249,164	154,198	-496	94,470	2.78
47	3,551,905	157,855	4.44	78,044	19,742	58,302	1.64	257,914	159,774	1,413	99,553	2.80
48	3,709,760	160,522	4.33	81,040	21,042	59,998	1.62	269,310	169,704	918	100,524	2.71
49	3,870,282	155,360	4.01	81,417	21,713	59,704	1.54	262,525	164,766	-2,103	95,656	2.47
50	4,025,642	151,427	3.76	77,088	21,585	55,503	1.38	238,639	162,611	19,896	95,924	2.38
51	4,177,069	119,841	2.87	75,840	21,752	54,088	1.29	230,206	165,412	959	65,753	1.57
52	4,296,910	117,741	2.74	72,801	21,635	51,166	1.19	233,980	167,603	198	66,575	1.55
53	4,414,651	129,569	2.93	71,847	21,889	49,958	1.13	246,606	167,734	739	79,611	1.80
54	4,544,220	122,979	2.71	70,579	22,151	48,428	1.07	245,418	173,081	2,214	74,551	1.64
55	4,667,199	91,725	1.97	65,945	22,916	43,029	0.92	236,128	172,046	-15,386	48,696	1.04
56	4,758,924	96,872	2.04	66,842	23,598	43,244	0.91	224,856	171,813	585	53,628	1.13
57	4,855,796	86,999	1.79	65,375	22,999	42,376	0.87	217,199	173,601	1,025	44,623	0.92
58	4,942,795	77,710	1.57	64,642	24,702	39,940	0.81	210,019	172,432	183	37,770	0.76
59	5,020,505	71,690	1.43	63,906	24,735	39,171	0.78	203,827	170,673	-635	32,519	0.65
60	5,092,195	72,863	1.43	60,875	24,954	35,921	0.71	202,825	171,758	5,875	36,942	0.73
61	5,165,058	71,594	1.39	58,087	25,529	32,558	0.63	207,292	169,206	950	39,036	0.76
62	5,236,652	90,326	1.72	57,662	25,598	32,064	0.61	229,816	171,966	412	58,262	1.11
63	5,326,978	95,677	1.80	56,648	27,229	29,419	0.55	240,831	176,287	1,714	66,258	1.24
64	5,422,655	82,544	1.52	54,403	27,584	26,819	0.49	238,270	184,046	1,501	55,725	1.03
平成2	5,505,199	65,178	1.18	53,730	28,960	24,770	0.45	237,708	194,592	-2,708	40,408	0.73
3	5,570,377	71,720	1.29	54,533	29,644	24,889	0.45	238,222	193,311	1,920	46,831	0.84
4	5,642,097	61,883	1.10	53,460	31,398	22,062	0.39	237,952	199,539	1,408	39,821	0.71
5	5,703,980	54,425	0.95	53,973	32,141	21,832	0.38	232,992	202,005	1,606	32,593	0.57
6	5,758,405	39,715	0.69	57,227	32,783	24,444	0.42	222,662	208,076	685	15,271	0.27
7	5,798,120	6,247	0.11	55,248	34,526	20,722	0.36	215,698	205,420	-24,753	-14,475	-0.25
8	5,804,367	29,349	0.51	55,961	33,917	22,044	0.38	209,223	202,637	719	7,305	0.13
9	5,833,716	28,907	0.50	55,427	34,842	20,585	0.35	209,081	201,101	342	8,322	0.14
10	5,862,623	32,373	0.55	56,011	36,737	19,274	0.33	210,822	198,379	656	13,099	0.22
11	5,894,996	32,456	0.55	54,781	38,363	16,418	0.28	208,171	192,609	476	16,038	0.27
12	5,927,452	6,944	0.12	56,242	37,446	18,796	0.32	208,251	194,497	-25,606	-11,852	-0.20
13	5,934,396	38,629	0.65	55,300	38,049	17,251	0.29	212,871	192,251	758	21,378	0.36
14	5,973,025	33,160	0.56	55,309	39,782	15,527	0.26	205,086	187,701	248	17,633	0.30
15	6,006,185	27,081	0.45	53,538	40,771	12,767	0.21	207,073	190,246	-2,513	14,314	0.24
16	6,033,266	17,337	0.29	54,029	41,971	12,058	0.20	195,135	188,902	-954	5,279	0.09
17	6,050,603	10,213	0.17	51,401	44,131	7,270	0.12	196,019	186,846	-6,230	2,943	0.05
18	6,060,816	22,340	0.37	52,492	45,000	7,492	0.12	197,865	183,020	3	14,848	0.24
19	6,083,156	33,172	0.55	52,922	45,869	7,053	0.12	203,438	177,789	470	26,119	0.43
20	6,116,328	37,330	0.61	52,897	47,177	5,720	0.09	203,069	172,992	1,533	31,610	0.52
21	6,153,658	33,661	0.55	52,988	48,145	4,843	0.08	197,477	171,136	2,477	28,818	0.47
22	6,187,319	29,708	0.48	52,625	50,377	2,248	0.04	183,829	171,160	14,791	27,460	0.44
23	6,217,027	-10,693	-0.17	51,294	51,817	-523	-0.01	167,006	178,424	1,248	-10,170	-0.16
24	6,206,334	-12,982	-0.21	49,768	53,432	-3,664	-0.06	162,355	170,926	-747	-9,318	-0.15
25	6,193,352	-1,366	-0.02	49,194	53,772	-4,578	-0.07	167,276	160,294	-3,770	3,212	0.05
26	6,191,986	6,252	0.10	47,653	54,034	-6,381	-0.10	171,888	156,453	-2,802	12,633	0.20
27	6,198,238	26,501	0.43	48,147	56,685	-8,538	-0.14	185,161	163,182	13,060	35,039	0.57
28	6,224,739	17,735	0.28	46,656	56,690	-10,034	-0.16	188,452	159,488	-1,195	27,769	0.45
29	6,242,474	15,412	0.25	45,243	59,212	-13,969	-0.22	195,000	164,831	-788	29,381	0.47
30	6,257,886	12,232	0.20	44,591	59,837	-15,246	-0.24	200,419	169,228	-3,713	27,478	0.44
31	6,270,118	8,623	0.14	42,133	62,164	-20,031	-0.32	206,801	174,326	-3,821	28,654	0.46
令和2	6,278,741	6,214	0.10	41,664	62,496	-20,832	-0.33	184,756	158,055	345	27,046	0.43
3	6,284,955	-12,055	-0.19	39,802	65,720	-25,918	-0.41	173,297	156,296	-3,138	13,863	0.22

注) 転入及び転出とは県外との移動であり、その他は県内間の移動及び職権による記載・消除等を含む。

2. 都道府県別

都道府県名	大正9年 1920	昭和5年 1930	昭和15年 1940	昭和22年 1947	昭和25年 1950	昭和30年 1955	昭和35年 1960 注)	昭和40年 1965	昭和45年 1970
全 国	55,963,053	64,450,005	73,114,308	78,101,473	84,114,574	90,076,594	94,301,623	99,209,137	104,665,171
千葉県順位	14位	16位	17位	10位	11位	11位	11位	10位	9位
北海道	2,359,183	2,812,335	3,272,718	3,852,821	4,295,567	4,773,087	5,039,206	5,171,800	5,184,287
青森県	756,454	879,914	1,000,509	1,180,245	1,282,867	1,382,523	1,426,606	1,416,591	1,427,520
岩手県	845,540	975,771	1,095,793	1,262,743	1,346,728	1,427,097	1,448,517	1,411,118	1,371,383
宮城県	961,768	1,142,784	1,271,238	1,566,831	1,663,442	1,727,065	1,743,195	1,753,126	1,819,223
秋田県	898,537	987,706	1,052,275	1,257,398	1,309,031	1,348,871	1,335,580	1,279,835	1,241,376
山形県	968,925	1,080,034	1,119,338	1,335,653	1,357,347	1,353,649	1,320,664	1,263,103	1,225,618
福島県	1,362,750	1,508,150	1,625,521	1,992,460	2,062,394	2,095,237	2,051,137	1,983,754	1,946,077
茨城県	1,350,400	1,487,097	1,620,000	2,013,735	2,039,418	2,064,037	2,047,024	2,056,154	2,143,551
栃木県	1,046,479	1,141,737	1,206,657	1,534,311	1,550,462	1,547,580	1,513,624	1,521,656	1,580,021
群馬県	1,052,610	1,186,080	1,299,027	1,572,787	1,601,380	1,613,549	1,578,476	1,605,584	1,658,909
埼玉県	1,319,533	1,459,172	1,608,039	2,100,453	2,146,445	2,262,623	2,430,871	3,014,983	3,866,472
千葉県	1,336,155	1,470,121	1,588,425	2,112,917	2,139,037	2,205,060	2,306,010	2,701,770	3,366,624
東京都	3,699,428	5,408,678	7,354,971	5,000,777	6,277,500	8,037,084	9,683,802	10,869,244	11,408,071
神奈川県	1,323,390	1,619,606	2,188,974	2,218,120	2,487,665	2,919,497	3,443,176	4,430,743	5,472,247
新潟県	1,776,474	1,933,326	2,064,402	2,418,271	2,460,997	2,473,492	2,442,037	2,398,931	2,360,982
富山県	724,276	778,953	822,569	979,229	1,008,790	1,021,121	1,032,614	1,025,465	1,029,695
石川県	747,360	756,835	757,676	927,743	957,279	966,187	973,418	980,499	1,002,420
福井県	599,155	618,144	643,904	726,264	752,374	754,055	752,696	750,557	744,230
山梨県	583,453	631,042	663,026	807,251	811,369	807,044	782,062	763,194	762,029
長野県	1,562,722	1,717,118	1,710,729	2,060,010	2,060,831	2,021,292	1,981,433	1,958,007	1,956,917
岐阜県	1,070,407	1,178,405	1,265,024	1,493,644	1,544,538	1,583,605	1,638,399	1,700,365	1,758,954
静岡県	1,550,387	1,797,805	2,017,860	2,353,005	2,471,472	2,650,435	2,756,271	2,912,521	3,089,895
愛知県	2,089,762	2,567,413	3,166,592	3,122,902	3,390,585	3,769,209	4,206,313	4,798,653	5,386,163
三重県	1,069,270	1,157,407	1,198,783	1,416,494	1,461,197	1,485,582	1,485,054	1,514,467	1,543,083
滋賀県	651,050	691,631	703,679	858,367	861,180	853,734	842,695	853,385	889,768
京都府	1,287,147	1,552,832	1,729,993	1,739,084	1,832,934	1,935,161	1,993,403	2,102,808	2,250,087
大阪府	2,587,847	3,540,017	4,792,966	3,334,659	3,857,047	4,618,308	5,504,746	6,657,189	7,620,480
兵庫県	2,301,799	2,646,301	3,221,232	3,057,444	3,309,935	3,620,947	3,906,487	4,309,944	4,667,928
奈良県	564,607	596,225	620,509	779,935	763,883	776,861	781,058	825,965	930,160
和歌山県	750,411	830,748	865,074	959,999	982,113	1,006,819	1,002,191	1,026,975	1,042,736
鳥取県	454,675	489,266	484,390	587,606	600,177	614,259	599,135	579,853	568,777
島根県	714,712	739,507	740,940	894,267	912,551	929,066	888,886	821,620	773,575
岡山県	1,217,698	1,283,962	1,329,358	1,619,622	1,661,099	1,689,800	1,670,454	1,645,135	1,707,026
広島県	1,541,905	1,692,136	1,869,504	2,011,498	2,081,967	2,149,044	2,184,043	2,281,146	2,436,135
山口県	1,041,013	1,135,637	1,294,242	1,479,244	1,540,882	1,609,839	1,602,207	1,543,573	1,511,448
徳島県	670,212	716,544	718,717	854,811	878,511	878,109	847,274	815,115	791,111
香川県	677,852	732,816	730,394	917,673	946,022	943,823	918,867	900,845	907,897
愛媛県	1,046,720	1,142,122	1,178,705	1,453,887	1,521,878	1,540,628	1,500,687	1,446,384	1,418,124
高知県	670,895	718,152	709,286	848,337	873,874	882,683	854,595	812,714	786,882
福岡県	2,188,249	2,527,119	3,094,132	3,178,134	3,530,169	3,859,764	4,006,679	3,964,611	4,027,416
佐賀県	673,895	691,565	701,517	917,797	945,082	973,749	942,874	871,885	838,468
長崎県	1,136,182	1,233,362	1,370,063	1,531,674	1,645,492	1,747,596	1,760,421	1,641,245	1,570,245
熊本県	1,233,233	1,353,993	1,368,179	1,765,726	1,827,582	1,895,663	1,856,192	1,770,736	1,700,229
大分県	860,282	945,771	972,975	1,233,651	1,252,999	1,277,199	1,239,655	1,187,480	1,155,566
宮崎県	651,097	760,467	840,357	1,025,689	1,091,427	1,139,384	1,134,590	1,080,692	1,051,105
鹿児島県	1,415,582	1,556,690	1,589,467	1,746,305	1,804,118	2,044,112	1,963,104	1,853,541	1,729,150
沖縄県	571,572	577,509	574,579	—	914,937	801,065	883,122	934,176	945,111

注) 長野県西筑摩群山田村と岐阜県中津川市の境界紛争地域人口(男39人、女34人)は全国に含まれているが、長野県及び岐阜県のいずれにも含まれていない。

資料: 国勢調査(総務省統計局)

人口推移 (10月1日現在)

(単位：人)

昭和50年 1975	昭和55年 1980	昭和60年 1985	平成2年 1990	平成7年 1995	平成12年 2000	平成17年 2005	平成22年 2010	平成27年 2015	令和2年 2020
111,939,643	117,060,396	121,048,923	123,611,167	125,570,246	126,925,843	127,767,994	128,057,352	127,094,745	126,146,099
9位	8位	8位	7位	6位	6位	6位	6位	6位	6位
5,338,206	5,575,989	5,679,439	5,643,647	5,692,321	5,683,062	5,627,737	5,506,419	5,381,733	5,224,614
1,468,646	1,523,907	1,524,448	1,482,873	1,481,663	1,475,728	1,436,657	1,373,339	1,308,265	1,237,984
1,385,563	1,421,927	1,433,611	1,416,928	1,419,505	1,416,180	1,385,041	1,330,147	1,279,594	1,210,534
1,955,267	2,082,320	2,176,295	2,248,558	2,328,739	2,365,320	2,360,218	2,348,165	2,333,899	2,301,996
1,232,481	1,256,745	1,254,032	1,227,478	1,213,667	1,189,279	1,145,501	1,085,997	1,023,119	959,502
1,220,302	1,251,917	1,261,662	1,258,390	1,256,958	1,244,147	1,216,181	1,168,924	1,123,891	1,068,027
1,970,616	2,035,272	2,080,304	2,104,058	2,133,592	2,126,935	2,091,319	2,029,064	1,914,039	1,833,152
2,342,198	2,558,007	2,725,005	2,845,382	2,955,530	2,985,676	2,975,167	2,969,770	2,916,976	2,867,009
1,698,003	1,792,201	1,866,066	1,935,168	1,984,390	2,004,817	2,016,631	2,007,683	1,974,255	1,933,146
1,756,480	1,848,562	1,921,259	1,966,265	2,003,540	2,024,852	2,024,135	2,008,068	1,973,115	1,939,110
4,821,340	5,420,480	5,863,678	6,405,319	6,759,311	6,938,006	7,054,243	7,194,556	7,266,534	7,344,765
4,149,147	4,735,424	5,148,163	5,555,429	5,797,782	5,926,285	6,056,462	6,216,289	6,222,666	6,284,480
11,673,554	11,618,281	11,829,363	11,855,563	11,773,605	12,064,101	12,576,601	13,159,388	13,515,271	14,047,594
6,397,748	6,924,348	7,431,974	7,980,391	8,245,900	8,489,974	8,791,597	9,048,331	9,126,214	9,237,337
2,391,938	2,451,357	2,478,470	2,474,583	2,488,364	2,475,733	2,431,459	2,374,450	2,304,264	2,201,272
1,070,791	1,103,459	1,118,369	1,120,161	1,123,125	1,120,851	1,111,729	1,093,247	1,066,328	1,034,814
1,069,872	1,119,304	1,152,325	1,164,628	1,180,068	1,180,977	1,174,026	1,169,788	1,154,008	1,132,526
773,599	794,354	817,633	823,585	826,996	828,944	821,592	806,314	786,740	766,863
783,050	804,256	832,832	852,966	881,996	888,172	884,515	863,075	834,930	809,974
2,017,564	2,083,934	2,136,927	2,156,627	2,193,984	2,215,168	2,196,114	2,152,449	2,098,804	2,048,011
1,867,978	1,960,107	2,028,536	2,066,569	2,100,315	2,107,700	2,107,226	2,080,773	2,031,903	1,978,742
3,308,799	3,446,804	3,574,692	3,670,840	3,737,689	3,767,393	3,792,377	3,765,007	3,700,305	3,633,202
5,923,569	6,221,638	6,455,172	6,690,603	6,868,336	7,043,300	7,254,704	7,410,719	7,483,128	7,542,415
1,626,002	1,686,936	1,747,311	1,792,514	1,841,358	1,857,339	1,866,963	1,854,724	1,815,865	1,770,254
985,621	1,079,898	1,155,844	1,222,411	1,287,005	1,342,832	1,380,361	1,410,777	1,412,916	1,413,610
2,424,856	2,527,330	2,586,574	2,602,460	2,629,592	2,644,391	2,647,660	2,636,092	2,610,353	2,578,087
8,278,925	8,473,446	8,668,095	8,734,516	8,797,268	8,805,081	8,817,166	8,865,245	8,839,469	8,837,685
4,992,140	5,144,892	5,278,050	5,405,040	5,401,877	5,550,574	5,590,601	5,588,133	5,534,800	5,465,002
1,077,491	1,209,365	1,304,866	1,375,481	1,430,862	1,442,795	1,421,310	1,400,728	1,364,316	1,324,473
1,072,118	1,087,012	1,087,206	1,074,325	1,080,435	1,069,912	1,035,969	1,002,198	963,579	922,584
581,311	604,221	616,024	615,722	614,929	613,289	607,012	588,667	573,441	553,407
768,886	784,795	794,629	781,021	771,441	761,503	742,223	717,397	694,352	671,126
1,814,305	1,871,023	1,916,906	1,925,877	1,950,750	1,950,828	1,957,264	1,945,276	1,921,525	1,888,432
2,646,324	2,739,161	2,819,200	2,849,847	2,881,748	2,878,915	2,876,642	2,860,750	2,843,990	2,799,702
1,555,218	1,587,079	1,601,627	1,572,616	1,555,543	1,527,964	1,492,606	1,451,338	1,404,729	1,342,059
805,166	825,261	834,889	831,598	832,427	824,108	809,950	785,491	755,733	719,559
961,292	999,864	1,022,569	1,023,412	1,027,006	1,022,890	1,012,400	995,842	976,263	950,244
1,465,215	1,506,637	1,529,983	1,515,025	1,506,700	1,493,092	1,467,815	1,431,493	1,385,262	1,334,841
808,397	831,275	839,784	825,034	816,704	813,949	796,292	764,456	728,276	691,527
4,292,963	4,553,461	4,719,259	4,811,050	4,933,393	5,015,699	5,049,908	5,071,968	5,101,556	5,135,214
837,674	865,574	880,013	877,851	884,316	876,654	866,369	849,788	832,832	811,442
1,571,912	1,590,564	1,593,968	1,562,959	1,544,934	1,516,523	1,478,632	1,426,779	1,377,187	1,312,317
1,715,273	1,790,327	1,837,747	1,840,326	1,859,793	1,859,344	1,842,233	1,817,426	1,786,170	1,738,301
1,190,314	1,228,913	1,250,214	1,236,942	1,231,306	1,221,140	1,209,571	1,196,529	1,166,338	1,123,852
1,085,055	1,151,587	1,175,543	1,168,907	1,175,819	1,170,007	1,153,042	1,135,233	1,104,069	1,069,576
1,723,902	1,784,623	1,819,270	1,797,824	1,794,224	1,786,194	1,753,179	1,706,242	1,648,177	1,588,256
1,042,572	1,106,559	1,179,097	1,222,398	1,273,440	1,318,220	1,361,594	1,392,818	1,433,566	1,467,480

3. 全国年齢別人口（令和2年10月1日現在）

（単位：人）

年齢	総数	男	女	年齢	総数	男	女
総数	126,146,099	61,349,581	64,796,518	55～59歳	7,940,132	3,966,900	3,973,232
0～4歳	4,541,360	2,324,576	2,216,784	55	1,728,173	865,574	862,599
0	837,131	428,005	409,126	56	1,618,868	809,982	808,886
1	871,558	446,054	425,504	57	1,576,464	787,524	788,940
2	915,067	468,457	446,610	58	1,524,344	760,609	763,735
3	938,911	480,153	458,758	59	1,492,283	743,211	749,072
4	978,693	501,907	476,786	60～64歳	7,442,392	3,676,742	3,765,650
5～9歳	5,114,175	2,619,882	2,494,293	60	1,499,767	744,337	755,430
5	1,003,732	514,130	489,602	61	1,524,405	755,785	768,620
6	1,001,512	513,861	487,651	62	1,478,895	730,040	748,855
7	1,025,673	524,747	500,926	63	1,435,400	707,360	728,040
8	1,029,265	526,616	502,649	64	1,503,925	739,220	764,705
9	1,053,993	540,528	513,465	65～69歳	8,236,274	3,999,342	4,236,932
10～14歳	5,376,067	2,755,578	2,620,489	65	1,546,430	758,861	787,569
10	1,062,884	545,068	517,816	66	1,541,908	753,073	788,835
11	1,068,205	547,643	520,562	67	1,630,407	791,277	839,130
12	1,088,310	557,531	530,779	68	1,713,642	828,019	885,623
13	1,082,483	555,138	527,345	69	1,803,887	868,112	935,775
14	1,074,185	550,198	523,987	70～74歳	9,188,550	4,336,923	4,851,627
15～19歳	5,706,306	2,927,618	2,778,688	70	1,923,805	918,371	1,005,434
15	1,076,720	552,565	524,155	71	2,093,026	994,845	1,098,181
16	1,119,802	574,977	544,825	72	2,053,944	968,781	1,085,163
17	1,130,274	581,329	548,945	73	1,929,907	906,112	1,023,795
18	1,172,007	601,356	570,651	74	1,187,868	548,814	639,054
19	1,207,503	617,391	590,112	75～79歳	7,064,625	3,146,183	3,918,442
20～24歳	6,319,959	3,233,994	3,085,965	75	1,258,190	571,689	686,501
20	1,242,006	635,288	606,718	76	1,516,558	681,688	834,870
21	1,247,083	636,254	610,829	77	1,443,652	643,636	800,016
22	1,272,084	650,572	621,512	78	1,458,338	643,418	814,920
23	1,276,918	654,083	622,835	79	1,387,887	605,752	782,135
24	1,281,868	657,797	624,071	80～84歳	5,403,785	2,231,780	3,172,005
25～29歳	6,384,151	3,279,149	3,105,002	80	1,229,986	527,887	702,099
25	1,298,010	666,373	631,637	81	1,037,922	438,311	599,611
26	1,292,024	664,013	628,011	82	1,069,975	441,377	628,598
27	1,261,465	648,773	612,692	83	1,056,170	426,809	629,361
28	1,271,176	653,163	618,013	84	1,009,732	397,396	612,336
29	1,261,476	646,827	614,649	85～89歳	3,742,060	1,324,348	2,417,712
30～34歳	6,713,773	3,431,250	3,282,523	85	911,239	346,288	564,951
30	1,285,905	658,299	627,606	86	809,663	296,592	513,071
31	1,307,091	668,200	638,891	87	753,819	264,598	489,221
32	1,344,635	687,872	656,763	88	675,404	227,782	447,622
33	1,379,070	703,827	675,243	89	591,935	189,088	402,847
34	1,397,072	713,052	684,020	90～94歳	1,810,690	499,112	1,311,578
35～39歳	7,498,375	3,805,952	3,692,423	90	502,808	152,333	350,475
35	1,447,516	736,009	711,507	91	432,752	123,329	309,423
36	1,495,056	759,345	735,711	92	364,742	97,680	267,062
37	1,513,896	767,985	745,911	93	282,428	71,879	210,549
38	1,515,283	767,910	747,373	94	227,960	53,891	174,069
39	1,526,624	774,703	751,921	95～99歳	500,308	93,447	406,861
40～44歳	8,476,244	4,298,675	4,177,569	95	172,813	37,221	135,592
40	1,593,961	808,361	785,600	96	124,947	24,411	100,536
41	1,632,653	828,439	804,214	97	91,415	15,549	75,866
42	1,693,549	858,203	835,346	98	65,830	9,957	55,873
43	1,737,191	880,994	856,197	99	45,303	6,309	38,994
44	1,818,890	922,678	896,212	100歳以上	80,340	9,833	70,507
45～49歳	9,868,454	4,993,896	4,874,558	(再掲)			
45	1,893,286	959,382	933,904	15歳未満	15,031,602	7,700,036	7,331,566
46	2,000,599	1,014,419	986,180	15～64歳	75,087,865	38,008,577	37,079,288
47	2,035,824	1,028,714	1,007,110	65歳以上	36,026,632	15,640,968	20,385,664
48	1,998,463	1,011,319	987,144	年齢別割合(%)			
49	1,940,282	980,062	960,220	15歳未満	11.9	12.6	11.3
50～54歳	8,738,079	4,394,401	4,343,678	15～64歳	59.5	62.0	57.2
50	1,880,236	948,528	931,708	65歳以上	28.6	25.5	31.5
51	1,849,855	931,255	918,600	平均年齢	47.6	46.0	49.2
52	1,805,010	908,002	897,008	年齢中位数	48.5	47.0	50.1
53	1,799,068	904,190	894,878				
54	1,403,910	702,426	701,484				

資料：国勢調査（総務省統計局） 注）不詳補完値による

4. 千葉県年齢別人口（令和2年10月1日現在）

（単位：人）

年齢	総数	男	女	年齢	総数	男	女
総数	6,284,480	3,117,987	3,166,493	55～59歳	389,963	199,871	190,092
0～4歳	221,786	113,351	108,435	55	87,338	44,819	42,519
0	40,628	20,706	19,922	56	80,571	41,447	39,124
1	42,575	21,808	20,767	57	77,258	39,702	37,556
2	44,953	22,942	22,011	58	73,081	37,273	35,808
3	45,898	23,467	22,431	59	71,715	36,630	35,085
4	47,732	24,428	23,304	60～64歳	349,377	175,637	173,740
5～9歳	249,474	128,212	121,262	60	70,965	35,968	34,997
5	49,282	25,370	23,912	61	71,259	36,165	35,094
6	48,665	25,019	23,646	62	68,737	34,534	34,203
7	50,056	25,716	24,340	63	67,377	33,745	33,632
8	49,931	25,720	24,211	64	71,039	35,225	35,814
9	51,540	26,387	25,153	65～69歳	395,447	192,686	202,761
10～14歳	265,363	136,186	129,177	65	73,721	36,340	37,381
10	52,326	27,025	25,301	66	73,085	35,990	37,095
11	52,972	27,272	25,700	67	78,120	37,826	40,294
12	53,688	27,519	26,169	68	83,083	40,358	42,725
13	53,343	27,290	26,053	69	87,438	42,172	45,266
14	53,034	27,080	25,954	70～74歳	461,353	218,592	242,761
15～19歳	284,126	145,955	138,171	70	94,024	45,119	48,905
15	52,998	27,129	25,869	71	102,562	48,762	53,800
16	54,992	28,169	26,823	72	101,842	48,272	53,570
17	55,121	28,297	26,824	73	100,066	47,192	52,874
18	59,189	30,399	28,790	74	62,859	29,247	33,612
19	61,826	31,961	29,865	75～79歳	367,559	168,333	199,226
20～24歳	331,458	170,666	160,792	75	65,288	29,860	35,428
20	64,470	33,396	31,074	76	79,880	36,562	43,318
21	65,045	33,738	31,307	77	76,737	35,269	41,468
22	67,264	34,514	32,750	78	75,107	34,342	40,765
23	67,661	34,498	33,163	79	70,547	32,300	38,247
24	67,018	34,520	32,498	80～84歳	259,772	113,857	145,915
25～29歳	328,034	169,646	158,388	80	61,396	27,595	33,801
25	67,510	34,664	32,846	81	50,876	22,667	28,209
26	66,627	34,434	32,193	82	51,240	22,501	28,739
27	64,493	33,457	31,036	83	49,726	21,519	28,207
28	65,047	33,626	31,421	84	46,534	19,575	26,959
29	64,357	33,465	30,892	85～89歳	158,607	59,976	98,631
30～34歳	341,240	177,069	164,171	85	40,873	16,550	24,323
30	65,556	33,975	31,581	86	34,682	13,649	21,033
31	66,600	34,622	31,978	87	31,577	11,805	19,772
32	68,552	35,603	32,949	88	27,548	9,982	17,566
33	70,208	36,555	33,653	89	23,927	7,990	15,937
34	70,324	36,314	34,010	90～94歳	70,095	20,215	49,880
35～39歳	382,221	197,396	184,825	90	20,046	6,309	13,737
35	73,936	38,321	35,615	91	16,646	4,921	11,725
36	76,086	39,191	36,895	92	13,932	3,927	10,005
37	76,912	39,672	37,240	93	10,748	2,919	7,829
38	77,779	40,030	37,749	94	8,723	2,139	6,584
39	77,508	40,182	37,326	95～99歳	18,147	3,456	14,691
40～44歳	432,210	222,996	209,214	95	6,455	1,408	5,047
40	80,532	41,451	39,081	96	4,527	877	3,650
41	83,801	43,092	40,709	97	3,220	565	2,655
42	86,147	44,329	41,818	98	2,278	363	1,915
43	88,471	45,846	42,625	99	1,667	243	1,424
44	93,259	48,278	44,981	100歳以上	2,890	360	2,530
45～49歳	518,343	267,867	250,476	(再掲)			
45	97,357	50,531	46,826	15歳未満	736,623	377,749	358,874
46	103,962	53,551	50,411	15～64歳	3,813,987	1,962,763	1,851,224
47	106,850	55,125	51,725	65歳以上	1,733,870	777,475	956,395
48	106,139	54,738	51,401	年齢別割合(%)			
49	104,035	53,922	50,113	15歳未満	11.7	12.1	11.3
50～54歳	457,015	235,660	221,355	15～64歳	60.7	62.9	58.5
50	100,077	51,500	48,577	65歳以上	27.6	24.9	30.2
51	97,948	50,370	47,578	平均年齢	47.1	45.8	48.4
52	94,499	49,036	45,463	年齢中位数	48.0	46.9	49.2
53	92,996	48,129	44,867				
54	71,495	36,625	34,870				

資料：国勢調査（総務省統計局）注）不詳補完値による

5. 千葉県の人口重心

千葉県の人口重心の推移（大正9年～平成27年）

年次	東度	分	経秒	北度	分	緯秒	移動距離 km	位置
大正 9年	140	12	26	35	32	36	—	市原市瀬又付近
14年	140	12	12	35	32	00	0.8	千葉市誉田町付近
昭和 5年	140	12	11	35	33	23	0.7	〃
10年	140	12	10	35	33	40	0.5	〃
15年	140	11	57	35	34	01	0.7	千葉市平山町付近
22年	140	11	18	35	34	18	1.1	〃
25年	140	11	12	35	34	29	0.4	〃
30年	140	10	45	35	34	55	1.0	〃
35年	140	09	56	35	35	34	1.7	千葉市仁戸名町付近
40年	140	08	07	35	36	56	3.7	千葉市貝塚町付近
45年	140	06	31	35	37	45	2.9	千葉市轟町付近
50年	140	05	40	35	38	31	1.9	千葉市小仲台付近
55年	140	05	15	35	39	04	1.2	千葉市小中台町付近
60年	140	05	03	35	39	21	0.6	千葉市朝日ヶ丘付近
平成 2年	140	04	56	35	39	39	0.6	千葉市畑町付近
7年	140	05	08	35	40	00	0.7	千葉市花見川区畑町付近
12年	140	05	08	35	40	06	0.2	〃
12年 A	140	05	34	35	40	06	—	〃
17年	140	05	25	35	40	10	0.3	〃
22年	140	05	11	35	40	20	0.5	〃
27年	140	04	59	35	40	27	0.4	千葉市花見川区天戸町付近

資料：国勢調査（総務省統計局）

人口重心の移動（大正9年～平成27年）



※人口重心の算出方法

人口重心とは、人口の一人ひとりが同じ重さを持つと仮定して、その地域内の人口が全体として平衡を保つことのできる点をいいます。

平成 12 年までは、市区町村役場の位置にその市区町村の人口が集まっているものと仮定し、都道府県及び全国の人口重心を算出してきましたが、平成 17 年からは、基本単位区の図形中心点にその基本単位区の人口が集まっているものと仮定し、市区町村、都道府県及び全国の人口重心を算出しました。

そのため平成 12 年においては、双方の結果を掲載しています。(平成 12 年 A は平成 17 年の方法により遡及計算したものです。)

なお、平成 12 年～17 年の移動距離については、この基本単位区ごとに算出する方法により遡及計算した平成 12 年の人口重心 A を用いて算出しました。

※ 参考

- (1) 基本単位区とは、街区又は街区に準じた地域を基準とした地域単位（全国で約 200 万）をいいます。
- (2) 人口重心及び基本単位区の図形中心点の経度、緯度は、「世界測地系」を用いています。
なお、平成 12 年までの人口重心の経度、緯度についても、国土地理院の計算式に従って「日本測地系」から「世界測地系」に変換しています。
- (3) 全国、都道府県のほか市区町村の人口重心についても、総務省統計局のホームページに掲載しています。(http://www.stat.go.jp/data/kokusei/topics/index.htm)

6. 千葉県毎月常住人口調査について

目的

千葉県毎月常住人口調査は、県内に常住する人口及び世帯の移動状況を明らかにし、各種行政施策の基礎資料を得ることを目的とする。

推計の方法

直近の国勢調査人口を基礎として、毎月市町村長から報告された、出生数、死亡数、県内外からの転入者数と転入世帯数及び県内外への転出者数と転出世帯数を前月に加減し、その月の人口と世帯を推計する。

調査の対象

県内に常住する人口及び世帯と、住民基本台帳法に基づきその市区町村から転出した者及び世帯、その市区町村に転入した者及び世帯、並びに出生した者、死亡した者及び分離・消滅・合併した世帯を調査の対象とする。

世帯とは住民基本台帳法第6条に基づく世帯であり、住居と生計を共にしている者を一つの世帯とする。

世帯の把握の仕方は次のとおりである。

- (1) 一般の家庭……世帯人員をまとめて1世帯とする。
- (2) 寄宿舍・独身寮に住んでいる人……住居は1つであるが生計は別であるので、一人ひとりをそれぞれ1世帯とする。
- (3) 住込の営業使用人、家事使用人等の世帯については、住民基本台帳法第6条の規定に基づき個々の実態に応じて処理する。

提出期日

各市町村では、「千葉県毎月常住人口調査票」第1表から第7表までを月ごとに集計し、各1部を調査月の**翌月の15日までに**、県総合企画部統計課に提出する。

調査票の記入要領

一般的注意事項 この調査票は、各市町村で住民基本台帳法に基づき、住民票の記載及び消除された者につき、その人口及び世帯数を調査票に示す事由別に毎月1日から末日までの1か月分をまとめて作成する。

なお、事実の発生日と届出の日（職権による処理日）がその月を異にするときは、原則として届出の日に属する月の動態として取り扱うこと。但し転出については転出予定年月日をもって把握すること。

また、同一市町村内で転居した場合（住民基本台帳法第23条）は調査の対象外であるが、世帯の一部が転居した場合（又は既にある世帯の一部となった場合）、世帯数の増減については世帯分離（又は世帯合併）として計上すること。

第1表 「人口」

① 前月末人口

前月末人口を日本人、外国人別及び男女別に記入する。

この欄は、前月分報告の「当月末人口」欄と一致する。

ただし、市町村間の廃置分合あるいは、境界変更等により合体若しくは編入された住民はその数を加えて記入し、分立によってその市町村から離れた住民は、その数を除いて記入する。

また、分割がなされた場合は、新市町村としてそれぞれ調査票を改めて記載する。

なお、上記ただし書に該当する場合は、転出入には当たらないため、第2表及び第4表から第7表には計上しない。（⑩に状況を記載する）

第2表 「住民票記載、消除数等（人口）」

記載欄について

② 自然動態

出生した者の数を日本人、外国人別及び男女別に分けて記入する。

③ 社会動態 その他

従前の住所なし及び実態調査等による職権で記載した数、帰化等・国籍喪失による職権で記載した数の合計を日本人、外国人別及び男女別に分けて記入する。

なお、帰化等・国籍喪失による記載について、日本人の記載欄は帰化等により外国籍から日本国籍を有する住民となった者の数となり、外国人の記載欄は国籍喪失により日本国籍から外国籍を有する住民となった者の数となる。

（転出取消し）

転出届の転出予定年月日で処理したところその翌月本人が転出取消しをした場合、その他として該当欄（③のいずれか）に加算する。

消除欄について

④ 自然動態

死亡した者の数を日本人、外国人別及び男女別に分けて記入する。（失踪宣告等及び大正5年2月3日民第1836号によるものを含む。）

⑤ 社会動態 県内間の移動	県内他市町村への転出者数を日本人、外国人別及び男女別に分けて記入する。
⑥ その他	<p>実態調査等による職権で消除した数、 帰化等・国籍喪失による職権で消除した数の合計を日本人と外国人を分けて記入する。</p> <p>なお、帰化等・国籍喪失による消除について、日本人の消除欄は国籍喪失により日本国籍から外国籍を有する住民となった者の数となり、外国人の消除欄は帰化等により外国籍から日本国籍を有する住民となった者の数となる。</p>

第3表 「世帯」

⑦ 前月末世帯	<p>前月末世帯数を記入する。</p> <p>この欄は、前月分報告の「当月末世帯」欄と一致する。</p> <p>ただし、市町村間の境界変更等があった場合は第1表「人口」(①により説明)と同様に世帯数を加減し記入する。</p>
---------	--

第4表 「住民票記載、消除数等(世帯)」

記載欄について

⑧ 社会動態	
県外との移動	第5表に計上する県外からの転入により増えた世帯数を記入する。
県内間の移動 (世帯の分離)	第7表に計上する県内からの転入により増えた世帯数を記入する。 同一市町村内で世帯の分離があった場合、分離で増えた世帯数は県内間の移動に加算する。
その他	第2表の記載欄その他(③により説明)に計上する移動により増えた世帯数を記入する。 ただし、特殊な事情により、出生が理由で明らかに世帯数を増とすべき場合にもこの欄に加算する。

消除欄について

⑨ 自然動態	1人で1世帯を構成している者が死亡した場合は、この欄に記入する。
⑩ 社会動態	
県外との移動	第6表に計上する県外への転出により減った世帯数を記入する。
県内間の移動 (世帯の合併)	第2表の消除欄 社会動態(⑤により説明)に計上する移動により減った世帯数を記入する。 同一市町村内で世帯の合併があった場合、合併で減った世帯数は県内間の移動に加算する。
その他	第2表の消除欄その他(⑥により説明)に計上する移動により減った世帯数を記入する。

⑪ 前月に比較し増減の著しい場合等の理由	記入された各欄の数が、前月に比較し著しい差がある場合及び市町村合併並びに実態調査等により、住民に変動があった場合、若しくは数値だけでは理解するに困難を来すおそれがある場合には、その理由
----------------------	--

をできるだけ詳細に記入する。

⑫ 取扱者氏名

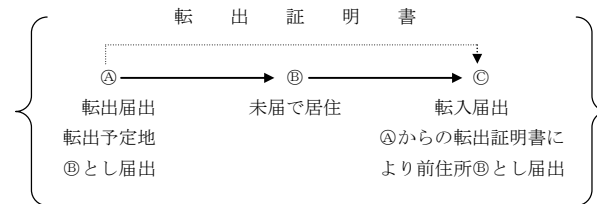
調査票作成者の所属、氏名及び連絡先を記入する。

第5表 「県外との移動（転入者）」

⑬ 日本人

日本人で他の都道府県及び国外からの転入者の数を男女別に該当欄に記入する。

また、現居住地（⑥）に未届で居住していた者が前住所（④）の書類を転入地（③）に届出した場合は、転入届出地（③）は、未届地（⑥）からの転入者として取り扱う。なお外国人（⑭）及び県内からの転入（⑰⑱）についても同様に扱う。



⑭ 外国人

外国人で他の都道府県及び国外からの転入者の数を男女別に該当欄に記入する。

第6表 「県外との移動（転出者）」

⑮ 日本人

日本人で他の都道府県及び国外への転出者の数を男女別に該当欄に記入する。

⑯ 外国人

外国人で他の都道府県及び国外への転出者の数を男女別に該当欄に記入する。

第7表 「県内からの転入」

⑰ 日本人

日本人で県内他市町村からの転入者の数を男女別に該当欄に記入する。

⑱ 外国人

外国人で県内他市町村からの転入者の数を男女別に該当欄に記入する。

7. 千葉県毎月常住人口調査要綱他関係法令

千葉県毎月常住人口調査要綱

	平成 4年 4月 1日千葉県告示第 328号
改正	平成 8年 3月 25日千葉県告示第 317号
	〃 平成 13年 3月 16日千葉県告示第 248号
	〃 平成 14年 3月 12日千葉県告示第 135号
	〃 平成 15年 5月 6日千葉県告示第 454号
	〃 平成 17年 1月 25日千葉県告示第 78号
	〃 平成 17年 2月 15日千葉県告示第 121号
	〃 平成 17年 4月 19日千葉県告示第 393号
	〃 平成 17年 10月 11日千葉県告示第 717号
	〃 平成 17年 11月 29日千葉県告示第 861号
	〃 平成 18年 3月 3日千葉県告示第 109号
	〃 平成 22年 3月 19日千葉県告示第 179号
	〃 平成 22年 3月 30日千葉県告示第 241号
	〃 平成 24年 6月 22日千葉県告示第 437号
	〃 平成 24年 12月 28日千葉県告示第 732号
	〃 平成 27年 3月 31日 千葉県告示第 321号

(趣旨)

第1条 この要綱は、千葉県統計調査条例(昭和25年千葉県条例第1号。以下「条例」という。)第3条第2項の規定により、千葉県毎月常住人口調査(以下「毎月常住人口調査」という。)の実施に関し必要な事項を定めるものとする。

(調査の目的)

第2条 毎月常住人口調査は、県内に常住する人口の動態を明らかにし、各種行政施策の基礎資料を得ることを目的とする。

(調査の範囲)

第3条 毎月常住人口調査は、市町村(千葉市にあっては、区。次条において同じ。)において住民基本台帳法(昭和42年法律第81号)に基づき住民票に記載され、又は住民票を消除された者について行う。

(調査事項)

第4条 毎月常住人口調査は、市町村における次の各号に掲げる事項について行う。

- 1 人口
- 2 世帯数
- 3 調査期日(次条の規定による調査期日をいう。以下同じ。)以前1月間における出生者数及び死亡者数
- 4 調査期日以前1月間における転入者数及び転出者数
- 5 前各号に掲げる事項の増減の著しい理由
- 6 その他知事が特に必要があると認めた事項

(調査期日)

第5条 毎月常住人口調査は、毎月末日現在によって行うものとする。

(調査の方法)

第6条 毎月常住人口調査は、毎月常住人口調査票（以下「調査票」という。）（別記様式）によって行う。

(調査票の提出)

第7条 市町村長は、知事が別に定めるところにより、第4条各号に掲げる事項について調査票を作成し、調査期日の属する月の翌月の15日までに知事に提出するものとする。

(結果の公表)

第8条 知事は、前条の規定により提出された調査票の審査及び集計を行い、結果表を作成して速やかに公表するものとする。

附 則

(施行期日)

1 この要綱は、公示の日から施行する。

(経過措置)

2 この告示の施行の際現に千葉県毎月常住人口調査規則を廃止する規則（平成4年千葉県規則第56号）による廃止前の千葉県毎月常住人口調査規則（昭和42年千葉県規則第15号）の規定によりなされている調査、調査票等の保存その他の行為は、この告示の相当規定によりなされた調査、調査票等の保存その他の行為とみなす。

附 則

(施行期日)

1 この要綱は、平成8年4月1日から施行する。

(経過措置)

2 平成8年3月に係る毎月常住人口調査については、改正後の告示の規定にかかわらず、なお従前の例による。

附 則

(施行期日)

1 この要綱は、平成13年4月1日から施行する。

(経過措置)

2 平成13年3月に係る毎月常住人口調査については、改正後の告示の規定にかかわらず、なお従前の例による。

附 則

(施行期日)

1 この告示は、平成14年4月1日から施行する。

(経過措置)

2 平成14年3月に係る毎月常住人口調査については、改正後の告示の規定にかかわらず、なお従前の例による。

附 則

(施行期日)

1 この告示は、平成15年6月6日から施行する。

(経過措置)

2 平成15年5月に係る毎月常住人口調査については、改正後の告示の規定にかかわらず、なお従前の例による。

附 則

(施行期日)

1 この告示は、平成17年2月11日から施行する。

(経過措置)

2 平成17年1月に係る毎月常住人口調査については、改正後の告示の規定にかかわらず、なお従前の例による。

附 則

この告示は、平成17年3月28日から施行する。

附 則

(施行期日)

1 この告示は、平成17年7月1日から施行する。

(経過措置)

2 平成17年6月に係る毎月常住人口調査については、改正後の告示の規定にかかわらず、なお従前の例による。

附 則

(施行期日)

1 この告示は、平成17年12月5日から施行する。

(経過措置)

2 平成17年11月に係る毎月常住人口調査については、改正後の告示の規定にかかわらず、なお従前の例による。

附 則

この告示は、平成18年1月23日から施行する。

附 則

この告示は、平成18年3月31日から施行する。

附 則

この告示は、平成22年3月23日から施行する。

附 則

この告示は、平成22年4月1日から施行する。

附 則

(施行期日)

1 この告示は、平成24年7月9日から施行する。ただし、別記様式の改正規定及び次項の規定は、公示の日から施行する。

(経過措置)

2 平成24年6月に係る毎月常住人口調査については、改正後の告示の規定にかかわらず、なお従前の例による。

附 則

(施行期日)

1 この告示は、平成25年1月1日から施行する。

(経過措置)

2 平成24年12月に係る毎月常住人口調査については、改正後の告示の規定にかかわらず、なお従前の例による。

附 則

この告示は、平成27年4月1日から施行する。

千葉県毎月常住人口調査票 (年 月 分)

千葉県知事 様

市町村長

下記のとおり報告します。

コード	市区町村名

第1表 人口 (年 月末現在)

		前月末人口	当月中の増減	当月末人口
日 本 人	男			
	女			
	計			
外 国 人	男			
	女			
	計			
人口総数	男			
	女			
	計			

第2表 住民票記載、消除数等(人口) (年 月中)

			自然動態	社会動態			計
			出生・死亡	県外との移動	県内間の移動	その他	
記 載	日 本 人	男					
		女					
		計					
	外 国 人	男					
		女					
		計					
消 除	日 本 人	男					
		女					
		計					
	外 国 人	男					
		女					
		計					

第3表 世帯 (年 月末現在)

	前月末世帯	当月中の増減	当月末世帯
世帯総数			

第4表 住民票記載、消除数等(世帯) (年 月中)

		自然動態	社会動態			計
		出生・死亡	県外との移動	県内間の移動	その他	
記 載						
消 除						

前月に比較し増減の著しい場合等の理由	
--------------------	--

所属名	担当者氏名	電話番号

コード	市区町村名

第5表 県外との移動(転入者)

(年 月中)

	転入者数					
	日本人			外国人		
	男	女	総数	男	女	総数
北海道						
青森県						
岩手県						
宮城県						
秋田県						
山形県						
福島県						
茨城県						
栃木県						
群馬県						
埼玉県						
東京都						
神奈川県						
新潟県						
富山県						
石川県						
福井県						
山梨県						
長野県						
岐阜県						
静岡県						
愛知県						
三重県						
滋賀県						
京都府						
大阪府						
兵庫県						
奈良県						
和歌山県						
鳥取県						
島根県						
岡山県						
広島県						
山口県						
徳島県						
香川県						
愛媛県						
高知県						
福岡県						
佐賀県						
長崎県						
熊本県						
大分県						
宮崎県						
鹿児島県						
沖縄県						
外国						
合計						

コード	市区町村名

第6表 県外との移動(転出者)

(年 月中)

	転出者数					
	日本人			外国人		
	男	女	総数	男	女	総数
北海道						
青森県						
岩手県						
宮城県						
秋田県						
山形県						
福島県						
茨城県						
栃木県						
群馬県						
埼玉県						
東京都						
神奈川県						
新潟県						
富山県						
石川県						
福井県						
山梨県						
長野県						
岐阜県						
静岡県						
愛知県						
三重県						
滋賀県						
京都府						
大阪府						
兵庫県						
奈良県						
和歌山県						
鳥取県						
島根県						
岡山県						
広島県						
山口県						
徳島県						
香川県						
愛媛県						
高知県						
福岡県						
佐賀県						
長崎県						
熊本県						
大分県						
宮崎県						
鹿児島県						
沖縄県						
国外						
合計						

コード	市区町村名

第7表 県内からの転入

(年 月中)

	転入者数					
	日本人			外国人		
	男	女	総数	男	女	総数
千葉市中央区						
千葉市花見川区						
千葉市稲毛区						
千葉市若葉区						
千葉市緑区						
千葉市美浜区						
千葉市						
銚子市						
市川市						
船橋市						
館山市						
木更津市						
松戸市						
野田市						
茂原市						
成田市						
佐倉市						
東金市						
旭市						
習志野市						
柏市						
勝浦市						
市原市						
流山市						
八千代市						
我孫子市						
鴨川市						
鎌ヶ谷市						
君津市						
富津市						
浦安市						
四街道市						
袖ヶ浦市						
八街市						
印西市						
白井市						
富里市						
南房総市						
匝瑳市						
香取市						
山武市						
いすみ市						
天網白里市						
酒々井町						
栄町						
神崎町						
多古町						
東庄町						
九十里町						
芝山町						
横芝光町						
二宮町						
睦沢町						
長生村						
白子町						
長柄町						
長南町						
大多喜町						
御宿町						
鋸南町						
合計						

関 係 法 令

住民基本台帳法（抜すい）

（昭和 42 年 7 月 25 日法律第 81 号）

（目的）

第 1 条 この法律は、市町村（特別区を含む。以下同じ。）において、住民の居住関係の公証、選挙人名簿の登録その他の住民に関する事務の処理の基礎とするとともに住民の住所に関する届出等の簡素化を図り、あわせて住民に関する記録の適正な管理を図るため、住民に関する記録を正確かつ統一的に行う住民基本台帳の制度を定め、もって住民の利便を増進するとともに、国及び地方公共団体の行政の合理化に資することを目的とする。

（住民基本台帳の作成）

第 6 条 市町村長は、個人を単位とする住民票を世帯ごとに編成して、住民基本台帳を作成しなければならない。

2 市町村長は、適当であると認めるときは、前項の住民票の全部又は一部につき世帯を単位とすることができる。

3 略

（住民票の記載事項）

第 7 条 住民票には、次に掲げる事項について記載（前条第 3 項の規定により磁気ディスクをもって調製する住民票にあつては、記録。以下同じ。）をする。

(1) 氏名

(2) 出生の年月日

(3) 男女の別

(4) 世帯主についてはその旨、世帯主でない者については世帯主の氏名及び世帯主との続柄

(5) 戸籍の表示。ただし、本籍のない者及び本籍の明らかでない者については、その旨

(6) 住民となった年月日

(7) 住所及び一の市町村の区域内において新たに住所を変更した者については、その住所を定めた年月日

(8) 新たに市町村の区域内に住所を定めた者については、その住所を定めた旨の届出の年月日（職権で住民票の記載をした者については、その年月日）及び従前の住所

(8 の 2)～(14) 略

(住民票の記載等)

第8条 住民票の記載、消除又は記載の修正（第18条を除き、以下「記載等」という。）は、
（中略）、政令で定めるところにより、第4章若しくは第4章の3の規定による届出に基づき、又は職権で行うものとする。

(住民票の記載等のための市町村長間の通知)

第9条 市町村長は、他の市町村から当該市町村の区域内に住所を変更した者につき住民票の記載をしたときは、遅滞なく、その旨を当該他の市町村の市町村長に通知しなければならない。

2～3 略

(転入届)

第22条 転入（新たに市町村の区域内に住所を定めることをいい、出生による場合を除く。以下この条及び第30条の46において同じ。）をした者は、転入をした日から14日以内に、次に掲げる事項（中略）を市町村長に届け出なければならない。

- (1) 氏 名
- (2) 住 所
- (3) 転入をした年月日
- (4) 従前の住所
- (5) 世帯主についてはその旨、世帯主でない者については世帯主の氏名及び世帯主との続柄
- (6) 転入前の住民票コード（転入をした者につき直前に住民票の記載をした市町村長が、当該住民票に直前に記載した住民票コードをいう。）
- (7) 国外から転入をした者その他政令で定める者については、前各号に掲げる事項のほか政令で定める事項

2 前項の規定による届出をする者（同項第7号の者を除く。）は、住所の異動に関する文書で政令で定めるものを添えて、同項の届出をしなければならない。

(転居届)

第23条 転居（一の市町村の区域内において住所を変更することをいう。以下この条において同じ。）をした者は、転居をした日から14日以内に、次に掲げる事項を市町村長に届け出なければならない。

- (1) 氏 名
- (2) 住 所
- (3) 転居をした年月日
- (4) 従前の住所
- (5) 世帯主についてはその旨、世帯主でない者については世帯主の氏名及び世帯主との続柄

(転出届)

第 24 条 転出をする者は、あらかじめ、その氏名、転出先及び転出の予定年月日を市町村長に届け出なければならない。

(世帯変更届)

第 25 条 第 22 条第 1 項及び第 23 条の場合を除くほか、その属する世帯又はその世帯主に変更があった者（政令で定める者を除く。）は、その変更があった日から 14 日以内に、その氏名、変更があった事項及び変更があった年月日を市町村長に届け出なければならない。

(届出の方式等)

第 27 条 この章又は第 4 章の 3 の規定による届出は、政令で定めるところにより、書面で行わなければならない。

2～3 略

(外国人住民に係る住民票の記載事項の特例)

第 30 条の 45 日本の国籍を有しない者のうち次の表の上欄に掲げるものであって市町村の区域内に住所を有するもの（以下「外国人住民」という。）に係る住民票には、第 7 条の規定にかかわらず、同条各号（第 5 号、第 6 号及び第 9 号を除く。）に掲げる事項、国籍等（国籍の属する国又は出入国管理及び難民認定法（昭和 26 年政令第 319 号。以下この章において「入管法」という。）第 2 条第 5 号ロに規定する地域をいう。以下同じ。）、外国人住民となった年月日（外国人住民が同表の上欄に掲げる者となった年月日又は住民となった年月日のうち、いずれか遅い年月日をいう。以下同じ。）及び同表の上欄に掲げる者の区分に応じそれぞれ同表の下欄に掲げる事項について記載をする。

中長期在留者（入管法第 19 条の 3 に規定する中長期在留者をいう。以下この表において同じ。）	1 中長期在留者である旨 2 入管法第 19 条の 3 に規定する在留カード（総務省令で定める場合にあっては、総務省令で定める書類）に記載されている在留資格、在留期間及び在留期間の満了の日並びに在留カードの番号
特別永住者（日本国との平和条約に基づき日本の国籍を離脱した者等の出入国管理に関する特例法（平成 3 年法律第 71 号。以下この章において「入管特例法」という。）に定める特別永住者をいう。以下この表において同じ。）	1 特別永住者である旨 2 入管特例法第七条第一項に規定する特別永住者証明書に記載されている特別永住者証明書の番号

<p>一時庇護許可者（入管法第 18 条の 2 第 1 項の許可を受けた者をいう。以下この表及び次条において同じ。）又は仮滞在許可者（入管法第 61 条の 2 の 4 第 1 項の許可を受けた者をいう。以下この表において同じ。）</p>	<p>1 一時庇護許可者又は仮滞在許可者である旨 2 入管法第 18 条の 2 第 4 項に規定する上陸期間又は入管法第 61 条の 2 の 4 第 2 項に規定する仮滞在許可書に記載されている仮滞在期間</p>
<p>出生による経過滞在者（国内において出生した日本の国籍を有しない者のうち入管法第 22 条の 2 第 1 項の規定により在留することができるものをいう。以下この表及び次条において同じ。）又は国籍喪失による経過滞在者（日本の国籍を失った者のうち同項の規定により在留することができるものをいう。以下この表及び次条において同じ。）</p>	<p>出生による経過滞在者又は国籍喪失による経過滞在者である旨</p>

（中長期在留者等が住所を定めた場合の転入届の特例）

第 30 条の 46 前条の表の上欄に掲げる者（出生による経過滞在者又は国籍喪失による経過滞在者を除く。以下この条及び次条において「中長期在留者等」という。）が国外から転入をした場合（これに準ずる場合として総務省令で定める場合を含む。）には、当該中長期在留者等は、第 22 条の規定にかかわらず、転入をした日から 14 日以内に、同条第 1 項第 1 号、第 2 号及び第 5 号に掲げる事項、出生の年月日、男女の別、国籍等、外国人住民となった年月日並びに同表の上欄に掲げる者の区分に応じそれぞれ同表の下欄に掲げる事項を市町村長に届け出なければならない。この場合において、当該中長期在留者等は、市町村長に対し、同表の上欄に掲げる者の区分に応じそれぞれ同表の下欄に規定する在留カード、特別永住者証明書又は仮滞在許可書（一時庇護許可者にあつては、入管法第 18 条の 2 第 3 項に規定する一時庇護許可書）を提示しなければならない。

（調査）

第 34 条 市町村長は、定期に、第 7 条及び第 30 条の 45 の規定により記載をすべきものとされる事項について調査をするものとする。

- 2 市町村長は、前項に定める場合のほか、必要があると認めるときは、いつでも第 7 条及び第 30 条の 45 の規定により記載をすべきものとされる事項について調査をすることができる。

3～4 略

(資料の提供)

第 37 条 国の行政機関又は都道府県知事は、それぞれの所掌事務について必要があるときは、市町村長に対し、住民基本台帳に記録されている事項に関して資料の提供を求めることができる。

2 略

(適用除外)

第 39 条 この法律は、日本の国籍を有しない者のうち第 30 条の 45 の表の上欄に掲げる者以外のものその他政令で定める者については、適用しない。

附 則

(住民登録法及び住民登録法施行法の廃止)

第 2 条 住民登録法（昭和 26 年法律第 218 号）及び住民登録法施行法（昭和 27 年法律第 106 号）は、廃止する。

(住民登録法の廃止に伴う経過措置)

第 3 条 施行日前にした旧住民登録法の規定に基づく届出その他の行為は、この法律の相当規定に基づいてされたものとみなす。

2 略

3 前 2 項に定めるもののほか、住民登録法の廃止に伴い必要な経過措置は、政令で定める。

住民基本台帳法施行令（抜すい）

(昭和 42 年 9 月 11 日政令第 292 号)

(住民票の記載)

第 7 条 市町村長は、新たに市町村（特別区を含む。以下同じ。）の区域内に住所を定めた者その他新たにその市町村の住民基本台帳に記録されるべき者があるときは、次項に定める場合を除き、その者の住民票を作成しなければならない。

2 市町村長は、一の世帯につき世帯を単位とする住民票を作成した後に新たにその市町村の住民基本台帳に記録されるべき者でその世帯に属することとなったもの（既に当該世帯に属していた者で新たに法の適用を受けることとなったものを含む。）があるときは、その住民票にその者に関する記載（法第 6 条第 3 項の規定により磁気ディスクをもって調製する住民票にあつては、記録。以下同じ。）をしなければならない。

(住民票の消除)

第8条 市町村長は、その市町村の住民基本台帳に記録されている者が転出をし、又は死亡したときその他その者についてその市町村の住民基本台帳の記録から除くべき事由が生じたときは、その者の住民票（その者が属していた世帯について世帯を単位とする住民票が作成されていた場合にあっては、その住民票の全部又は一部）を消除しなければならない。

(住民票の記載の修正)

第9条 市町村長は、住民票に記載されている事項（住民票コードを除く。）に変更があったときは、その住民票の記載の修正をしなければならない。

(職権による住民票の記載等)

第12条 市町村長は、法第4章又は第4章の3の規定による届出に基づき住民票の記載等をすべき場合において、当該届出がないことを知ったときは、当該記載等をすべき事実を確認して、職権で、第7条から第10条までの規定による住民票の記載等をしなければならない。

2～4 略

(住民票を消除する場合の手續)

第13条 市町村長は、住民票を消除したときは、その事由（転出の場合にあっては、転出により消除した旨及び転出先の住所）及びその事由の生じた年月日（法第24条の2第1項に規定する転出届（以下「転出届」という。）に基づき住民票を消除した場合にあっては、転出の予定年月日）をその消除した住民票に記載（法第15条の2第2項の規定により磁気ディスクをもって調製する消除した住民票にあっては、記録。次項及び第17条第1号において同じ。）をしなければならない。

2 法第9条第1項の規定による通知を受けた市町村長は、当該通知に係る消除した住民票に転出をした旨の記載をするとともに、前項の規定により当該消除した住民票に記載をした転出先の住所が当該通知に係る住民票に記載をされた住所と異なるときは、当該転出先の住所を訂正しなければならない。

3～4 略

(転出証明書)

第23条 法第22条第2項に規定する住所の異動に関する文書で政令で定めるものは、前住所地の市町村長が作成する転出の証明書（以下「転出証明書」という。）とする。

2 転出証明書には、法第7条第1号から第5号まで、第8号の2及び第13号に掲げる事項のほか、次に掲げる事項を記載しなければならない。

(1) 住 所

(2) 転出先及び転出の予定年月日

(3)～(5) 略

自治事務次官進達（抜すい）

住民基本台帳法等の施行について（通知）

自治振第 147 号

昭和 42 年 9 月 25 日

3 市町村長等の責務

(1) 住民基本台帳の記録の正確性の確保

ウ 調査

市町村長は、定期に住民票の記載事項について調査するものとされるとともに（法第 34 条第 1 項）、必要があると認めるときは、いつでも住民票の記載事項について調査をすることができるものとされたこと（法第 34 条第 2 項）。これは、この法律においては、住民を把握するためにあらゆる手段を講じているが、今日のような人口の移動の激しい状況のもとでは、定期的の実態を調査することなしには、住民に関する正確な記録を行なうことは困難であると認められたためであるので、この趣旨にのっとり、できるだけ毎年 1 回、定期調査を行なうこととするとともに、その市町村の実態に即した実効ある適切な実施の方法を検討され、かつ、住民からの届出や住民票に記載された事項が事実と反する疑いがあるとき等市町村長が必要と認めるときは、必要に応じて調査を行ない、もって住民基本台帳の記録の正確性の確保に努められたいこと。

8. 市区町村コード一覧表

令和4年1月1日現在

市区町村名	市区町村コード	市区町村名	市区町村コード	市区町村名	市区町村コード
千葉市	100	四街道市	228	夷隅郡	
		袖ヶ浦市	229	大多喜町	441
中央区	101	八街市	230	御宿町	443
花見川区	102	印西市	231	安房郡	
稲毛区	103	白井市	232	鋸南町	463
若葉区	104	富里市	233		
緑区	105	南房総市	234		
美浜区	106	匝瑳市	235		
銚子市	202	香取市	236		
市川市	203	山武市	237		
船橋市	204	いすみ市	238		
館山市	205	大網白里市	239		
木更津市	206				
松戸市	207	印旛郡			
野田市	208	酒々井町	322		
茂原市	210	栄町	329		
成田市	211	香取郡			
佐倉市	212	神崎町	342		
東金市	213	多古町	347		
旭市	215	東庄町	349		
習志野市	216	山武郡			
柏市	217	九十九里町	403		
勝浦市	218	芝山町	409		
市原市	219	横芝光町	410		
流山市	220	長生郡			
八千代市	221	一宮町	421		
我孫子市	222	睦沢町	422		
鴨川市	223	長生村	423		
鎌ヶ谷市	224	白子町	424		
君津市	225	長柄町	426		
富津市	226	長南町	427		
浦安市	227				