

CHIBAちば

平成30年

千葉県観光入込調査報告書



千葉県マスコットキャラクター

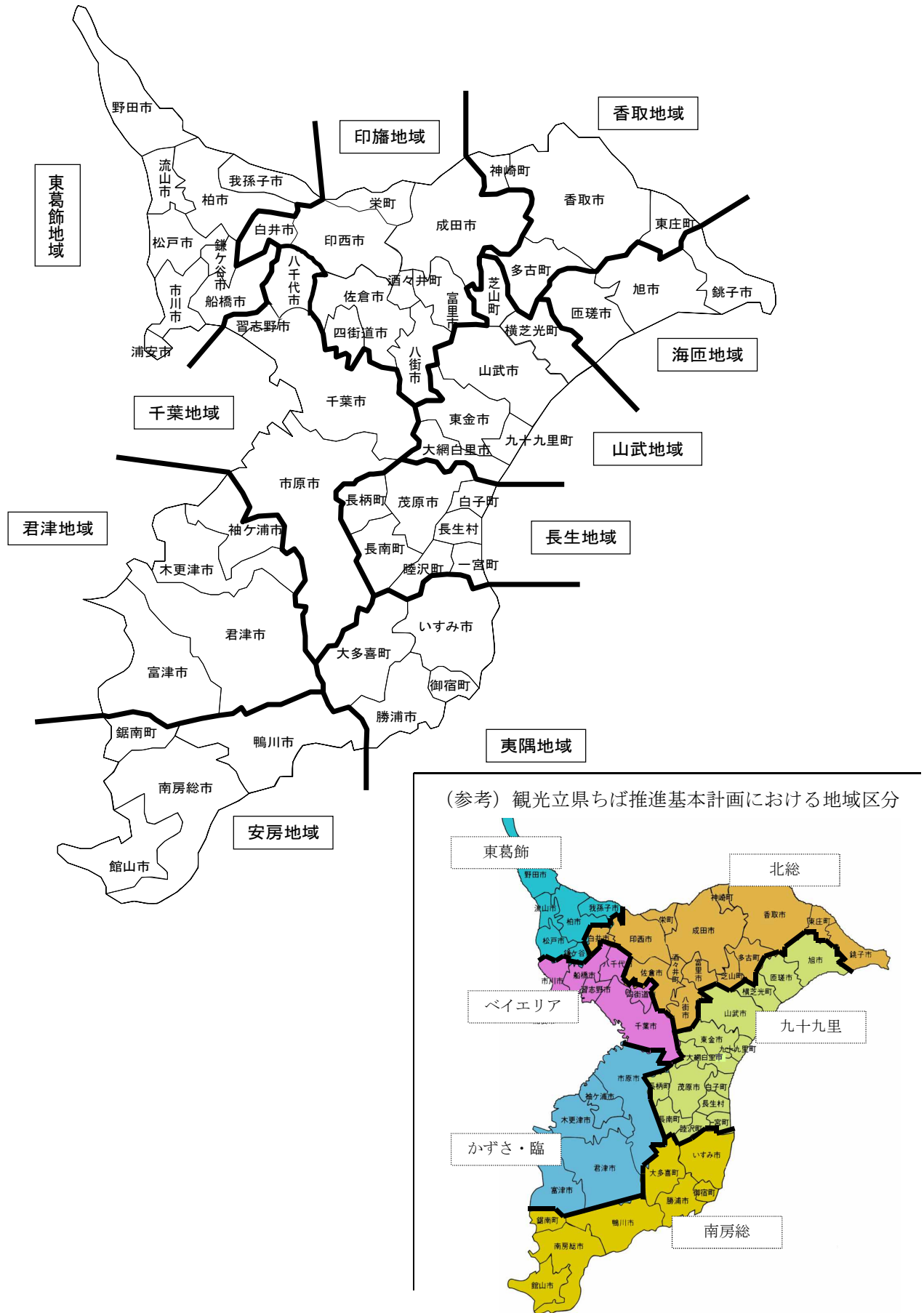
「チーパくん」



千葉県商工労働部観光企画課

地域を構成する市町村

※ 平成31年1月1日現在



目 次

| | | |
|---|--|----|
| 1 | 平成30年観光入込調査について | 1 |
| | (1) 調査時期 | 1 |
| | (2) 調査対象 | 1 |
| | (3) 調査方法 | 1 |
| | (4) 用語の定義 | 2 |
| 2 | 平成30年観光入込調査の結果について | 3 |
| | (1) 平成30年観光入込調査の概要 | 3 |
| | (2) 観光入込客数（延べ人数）の推移（過去5年間） | 4 |
| | (3) 観光入込客の状況 | 4 |
| | (4) 宿泊客の状況 | 6 |
| | (5) 観光地点等分類別の入込客数（延べ人数）の状況 | 8 |
| | (6) 外国人宿泊客の状況 | 9 |
| | (7) 観光入込客数（延べ人数）の多かった観光地点等 | 10 |
| 3 | 観光入込客数（延べ人数）等の推移について | 11 |
| 4 | 市町村別の入込状況について | 13 |
| 5 | 海水浴場等の入込状況について | 23 |
| 6 | ゴルフ場の入込状況について | 25 |
| 7 | 観光入込客数（実人数）及び観光消費額に関する調査の結果について | 27 |
| | (1) 観光地点パラメータ調査（サンプル調査） | 27 |
| | (2) 観光入込客数（実人数）の推計結果 | 28 |
| | (3) 属性別の観光消費額単価 | 29 |
| | (4) 観光消費額の推計結果 | 30 |
| | (5) 経済波及効果の推計結果 | 31 |
| | 【参考】「観光入込客統計に関する共通基準」（平成21年12月国土交通省観光庁策定、平成25年3月改定） | |
| | について | 32 |
| | (1) 「共通基準」の目的と意義 | 32 |
| | (2) 「共通基準」による観光地点等分類 | 33 |

1 平成30年観光入込調査について

観光入込調査については、昭和35年以降、毎年、各市町村が調査した管内の観光入込客数等を県が集計しています。

平成22年の調査から、「観光入込客統計に関する共通基準」（平成21年12月国土交通省観光庁策定、平成25年3月改定。以下「共通基準」という。）を採用し、調査対象施設等を見直すなど、調査方法を全面的に改めました。

なお、宿泊客数（延べ人数）については、これまでと同様、県独自の基準により調査を行っています。

（1）調査時期

平成30年1月1日～12月31日

（2）調査対象

①「観光地点」及び「行祭事・イベント」

「観光地点」については、次の（ア）～（ウ）に掲げる要件の全てを満たすもの、「行祭事・イベント」については、（イ）及び（ウ）の要件を満たすものを集計の対象としています。

（ア）非日常利用が多い（月1回以上の頻度で訪問する人数の割合が半分未満）と判断される地点であること。

（イ）観光入込客数が適切に把握できる地点であること。

（ウ）前年の観光入込客数が年間1万人以上、若しくは前年の特定月の観光入込客数が5千人以上であること。（なお、本年の途中で観光入込客数が本要件を満たすこととなった観光地点等は集計の対象にしています。）

②「宿泊施設」

観光客の利用が大半を占めると推測されるホテル・旅館、民宿・ペンション等の民営宿泊施設、ユースホステル、社会教育施設、公共の宿泊施設、キャンプ場を集計の対象としています。

（3）調査方法

①「観光地点」及び「行祭事・イベント」

（ア）「観光地点等入込客数（延べ人数）」調査（全数調査）

四半期ごとに、市町村が観光地点の管理者、行祭事・イベントの実施者等に対して入込客数を調査し、県が集計しました。

（イ）「観光入込客数（実人数）」及び「観光消費額」に関する調査

i) 観光地点パラメータ調査（サンプル調査）

県内の観光地点（15地点、P27参照）を訪れた観光客を対象に、四半期ごとにアンケート調査を行い、属性別の構成比（観光目的・ビジネス目的・訪日外国人、県外客・県内客、宿泊客・日帰り客等）、訪問地点数、観光消費額単価等を算出しました。

ii) 統計量の推計

上記の (ア) 及び (イ) の調査で得たデータを基に、観光入込客数 (実人数)、観光消費額を推計しました。

②「宿泊施設」

市町村が施設の管理者に宿泊客数を調査し、県が集計しました。

(4) 用語の定義

主な用語の定義は以下のとおりです。(国の「共通基準」に従っています。)

(表 1—1) 用語の定義について

| 用語 | 定義 |
|---------------------|---|
| 観光 | 余暇、ビジネス、その他の目的のため、日常生活圏を離れ、継続して1年を超えない期間の旅ををし、また滞在する人々の諸活動 |
| 観光地点 | 観光・ビジネスを問わず、観光客を集客する力のある施設又はツーリズム等の観光活動の拠点となる地点 ※日常的な利用、通過型の利用がほとんどを占めると考えられる地点は対象としません。 |
| 行祭事・イベント | 行祭事 ：地域住民の生活において伝統と慣行により継承されてきた、恒例として日を定め執り行う歴史的催し・祭り、郷土芸能等の集合 イベント ：常設又は特設の会場施設において行われる博覧会、見本市、コンベンション等 |
| 観光入込客 | 日常生活圏以外の場所へ旅行し、そこでの滞在が報酬を得ることを目的としない者のことで、観光地点及び行祭事・イベントを訪れた者で把握しています。 |
| 観光地点等入込客数 (延べ人数) | 観光地点及び行祭事・イベントごとの観光入込客の総数 (単位： ^{にんちてん} 人地点) ※当調査結果では、「観光入込客数 (延べ人数)」と表記しています。 |
| 観光入込客数 (実人数) | 本県の観光地点を訪れた観光入込客をカウントした値で、例えば、1人の観光入込客が本県の複数の観光地点を訪れたとしても、1人回と数えることとなります。 (単位： ^{にんかい} 人回) |
| 観光消費額 単価 | 観光入込客1人の1回の旅行における県内での観光消費額 (単位：円/人回) |
| 観光消費額 | 本県を訪れた観光入込客の県内での消費の総額 ※観光入込客数 (実人数) と観光消費額単価を掛け合わせることで算出します。 |

2 平成30年観光入込調査の結果について

(1) 平成30年観光入込調査の概要

平成30年の1年間で県内の観光地点（553地点）及び行祭事・イベント（242地点）を訪れた観光入込客数（延べ人数）は、約1億8,683万人（単位：人地点）でした。また、宿泊客数（延べ人数）は、約1,923万人（単位：人泊）でした。

(表2-1) 平成30年の観光入込客数（延べ人数）

(単位：千人地点)

| 項目 | 調査対象 地点数 | 平成30年 | 平成29年 | 対前年 増減数 | 対前年比 (%) |
|--------------|-------------|---------|---------|------------|-------------|
| 観光入込客数（延べ人数） | 795 (792) | 186,832 | 179,335 | 7,497 | 4.2 |
| うち観光地点 | 553 (548) | 159,593 | 152,342 | 7,250 | 4.8 |
| うち行祭事・イベント | 242 (244) | 27,239 | 26,993 | 246 | 0.9 |

※端数処理を行っているため、合計と内訳が一致しない場合があります（以下の表も同様）。

※調査対象地点数欄のかっこ書きは、前年の対象地点数。

【ポイント】

平成30年の観光入込客数は、平成29年と比較して4.2%増加した。

増加の要因として、平成30年6月に外環道（三郷南IC～高谷JCT）が開通したことにより県内へのアクセスが向上し、観光地点では東京ディズニーリゾートで開園35周年イベントが開催されたことや、木更津・酒々井アウトレットが増床したこと等が影響していると考えられる。

また、行祭事・イベントでの観光入込客数の主な増加理由としては、平成29年度開催されなかったちばアクアラインマラソンが開催されたこと等が考えられる。

(表2-2) 平成30年の宿泊客数（延べ人数）

(単位：千人泊)

| 項目 | 調査対象 施設数 | 平成30年 | 平成29年 | 対前年 増減数 | 対前年比 (%) |
|------------|-------------|--------|--------|------------|-------------|
| 宿泊客数（延べ人数） | 860 (858) | 19,233 | 18,122 | 1,112 | 6.1 |
| うち外国人宿泊客数 | — | 3,586 | 3,239 | 347 | 10.7 |

※宿泊客数（延べ人数）については、県独自の調査結果です。

※調査対象施設数欄のかっこ書きは、前年の対象施設数。

【ポイント】

平成30年の宿泊客数は、平成29年と比較して6.1%増加した。うち、外国人宿泊客数は10.7%増加した。

宿泊客数の主な増加要因は、浦安市内及び成田市内における宿泊客数の増加である。また、外国人宿泊客数については、浦安市内において大幅に増加した。

(2) 観光入込客数（延べ人数）の推移（過去5年間）

観光入込客数は増加を続けており、平成30年は平成29年に比べて4.2%増加しています。

(表2-3) 観光入込客数（延べ人数）の推移（過去5年間） (単位：千人地点)

| 区分 | 平成30年 | 平成29年 | 平成28年 | 平成27年 | 平成26年 |
|------------------|---------|---------|---------|---------|---------|
| 観光入込客数 (延べ人数) | 186,832 | 179,335 | 177,533 | 173,705 | 167,667 |
| 対前年比 (%) | 4.2 | 1.0 | 2.2 | 3.6 | 1.0 |

(3) 観光入込客の状況

①地域別の観光入込客数（延べ人数）の状況

東葛飾地域が約6,381万人と最も多く、次いで千葉地域（約3,135万人）、印旛地域（約2,710万人）、君津地域（約2,651万人）、安房地域（約1,116万人）の順となっており、この5地域で全体の8割以上を占めています。

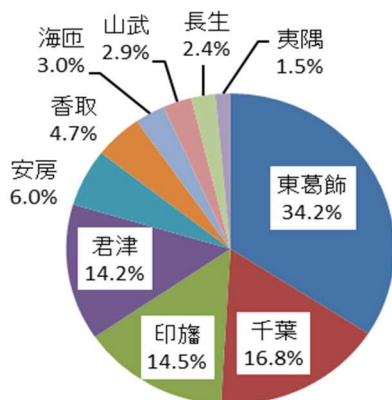
(表2-4) 地域別の観光入込客数（延べ人数）の状況

(単位：千人地点)

| 区分 | 千葉 | 東葛飾 | 印旛 | 香取 | 海匝 | 山武 | 長生 | 夷隅 | 安房 | 君津 | 合計 |
|-----------------|--------|--------|--------|-------|-------|-------|-------|-------|--------|--------|---------|
| 平成30年 | 31,347 | 63,807 | 27,100 | 8,854 | 5,557 | 5,325 | 4,435 | 2,742 | 11,158 | 26,506 | 186,832 |
| 平成29年 | 31,216 | 59,565 | 25,563 | 8,454 | 5,678 | 5,411 | 4,523 | 2,657 | 11,720 | 24,547 | 179,335 |
| 対前年増減数 | 130 | 4,243 | 1,537 | 400 | ▲121 | ▲86 | ▲88 | 85 | ▲562 | 1,958 | 7,497 |
| 対前年比 (%) | 0.4 | 7.1 | 6.0 | 4.7 | ▲2.1 | ▲1.6 | ▲1.9 | 3.2 | ▲4.8 | 8.0 | 4.2 |
| 平成30年地域別構成比 (%) | 16.8 | 34.2 | 14.5 | 4.7 | 3.0 | 2.9 | 2.4 | 1.5 | 6.0 | 14.2 | 100.0 |

※各地域を構成する市町村については、P13～14（表4-1）参照

【地域別構成比】



【ポイント】

平成29年と比較して入込客数の増加が大きい東葛飾地域では、外環道沿線に道の駅いちかわが新規にオープンしたことや東京ディズニーリゾートの開園35周年イベントが開催されたこと、君津地域では平成29年には開催されなかったちばアクアラインマラソンが開催されたこと等が影響していると考えられる。

(参考) 観光立県ちば推進基本計画の地域区分における入込客数の状況

(単位：千人地点)

| 区分 | ベイエリア | 東葛飾 | 北総 | 九十九里 | かずさ・臨海 | 南房総 | 合計 |
|-----------------|--------|-------|--------|--------|--------|--------|---------|
| 平成30年 | 81,722 | 9,905 | 39,162 | 12,008 | 30,136 | 13,900 | 186,832 |
| 平成29年 | 78,236 | 9,079 | 37,346 | 12,187 | 28,109 | 14,377 | 179,335 |
| 対前年増減数 | 3,486 | 826 | 1,815 | ▲180 | 2,026 | ▲477 | 7,497 |
| 対前年比 (%) | 4.5 | 9.1 | 4.9 | ▲1.5 | 7.2 | ▲3.3 | 4.2 |
| 平成30年地域別構成比 (%) | 43.7 | 5.3 | 21.0 | 6.4 | 16.1 | 7.4 | 100.0 |

②月別の観光入込客数（延べ人数）の状況

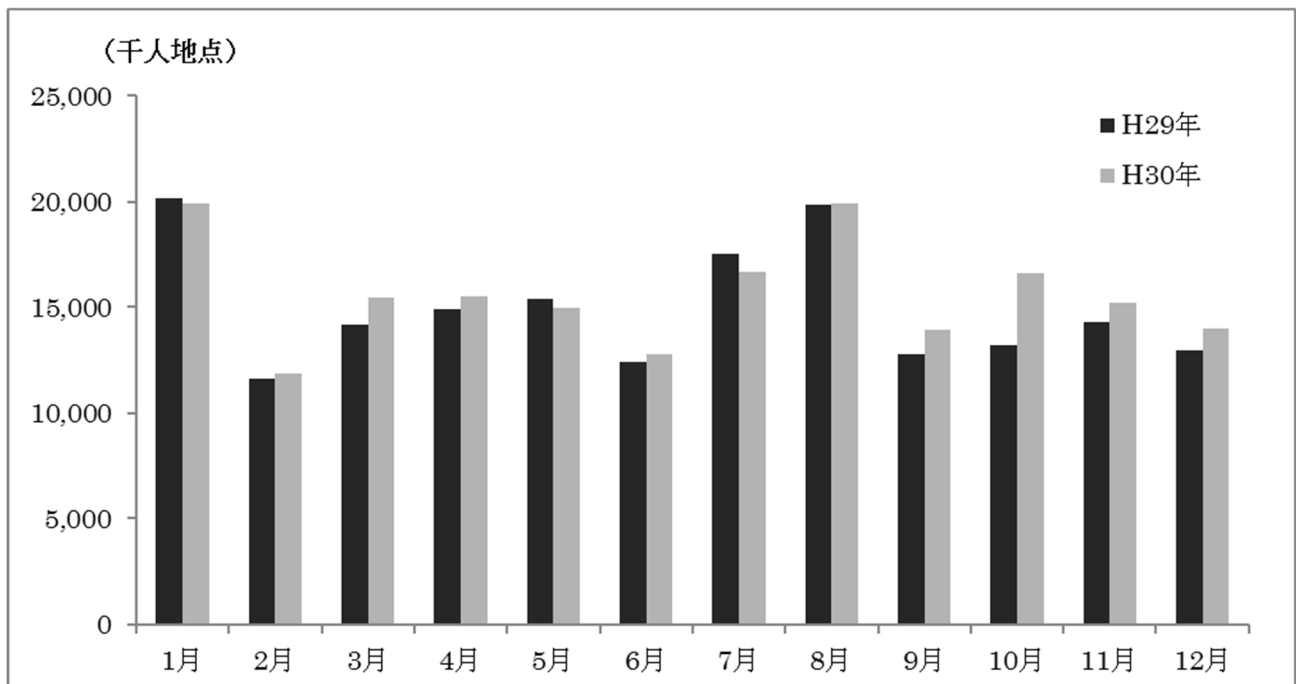
1月が約1,995万人と最も多く、次いで8月（約1,994万人）、7月（約1,667万人）、10月（約1,657万人）の順となっています。

最も少ない月は、2月（約1,187万人）で、次いで、6月（約1,275万人）、9月（約1,396万人）の順となっています。

（表2—5）月別の観光入込客数（延べ人数）の状況

（単位：千人地点）

| 地域名 | 1月 | 2月 | 3月 | 4月 | 5月 | 6月 | 7月 | 8月 | 9月 | 10月 | 11月 | 12月 | 合計 |
|---------------|--------|--------|--------|--------|--------|--------|--------|--------|--------|--------|--------|--------|---------|
| 千葉 | 3,007 | 1,691 | 2,518 | 2,399 | 2,838 | 2,335 | 3,000 | 3,568 | 2,723 | 2,719 | 2,300 | 2,248 | 31,347 |
| 東葛飾 | 4,549 | 4,041 | 5,788 | 5,952 | 5,087 | 4,580 | 5,287 | 6,899 | 4,894 | 6,003 | 5,242 | 5,487 | 63,807 |
| 印旛 | 5,789 | 1,445 | 1,725 | 2,166 | 1,911 | 1,590 | 2,123 | 2,047 | 1,774 | 2,550 | 2,312 | 1,669 | 27,100 |
| 香取 | 1,310 | 487 | 608 | 718 | 650 | 681 | 881 | 707 | 582 | 992 | 748 | 491 | 8,854 |
| 海匝 | 723 | 315 | 370 | 409 | 459 | 336 | 651 | 581 | 376 | 470 | 481 | 385 | 5,557 |
| 山武 | 778 | 363 | 453 | 428 | 372 | 273 | 552 | 896 | 325 | 296 | 332 | 257 | 5,325 |
| 長生 | 329 | 293 | 364 | 320 | 300 | 307 | 984 | 439 | 296 | 259 | 289 | 255 | 4,435 |
| 夷隅 | 118 | 209 | 255 | 176 | 182 | 148 | 298 | 573 | 288 | 164 | 185 | 145 | 2,742 |
| 安房 | 1,213 | 1,235 | 1,141 | 775 | 887 | 650 | 918 | 1,392 | 839 | 764 | 730 | 615 | 11,158 |
| 君津 | 2,130 | 1,792 | 2,206 | 2,164 | 2,301 | 1,849 | 1,982 | 2,837 | 1,858 | 2,351 | 2,580 | 2,457 | 26,506 |
| 平成30年 | 19,946 | 11,871 | 15,428 | 15,508 | 14,987 | 12,749 | 16,674 | 19,938 | 13,956 | 16,567 | 15,199 | 14,009 | 186,832 |
| 平成29年 | 20,190 | 11,621 | 14,193 | 14,898 | 15,407 | 12,387 | 17,517 | 19,881 | 12,784 | 13,213 | 14,299 | 12,946 | 179,335 |
| 対前年増減数 | ▲ 244 | 249 | 1,235 | 609 | ▲ 419 | 361 | ▲ 842 | 57 | 1,172 | 3,355 | 900 | 1,063 | 7,497 |
| 対前年比(%) | ▲ 1.2 | 2.1 | 8.7 | 4.1 | ▲ 2.7 | 2.9 | ▲ 4.8 | 0.3 | 9.2 | 25.4 | 6.3 | 8.2 | 4.2 |
| 平成30年月別構成比(%) | 10.7 | 6.4 | 8.3 | 8.3 | 8.0 | 6.8 | 8.9 | 10.7 | 7.5 | 8.9 | 8.1 | 7.5 | 100.0 |



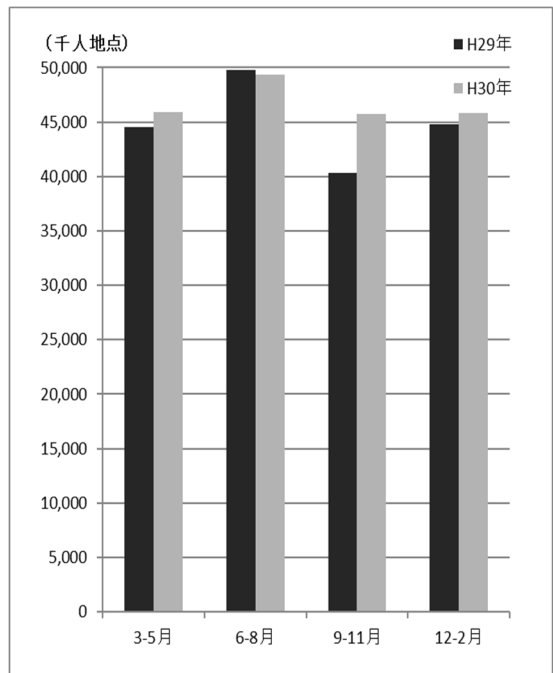
【ポイント】

平成30年の月別入込客数は平成29年と比較して、1月、5月及び7月を除く月において、平成29年を上回った。特に減少の大きい7月については、例年の観光入込客数が多い行祭事において、台風の影響により開催日数が減少したこと等が影響していると考えられる。

(表 2-6) 四季別の観光入込客数(延べ人数)の状況

(単位:千人地点)

| 地域名 | 3-5月 | 6-8月 | 9-11月 | 12-2月 | 合計 |
|---------------|--------|--------|--------|--------|---------|
| 千葉 | 7,755 | 8,903 | 7,742 | 6,946 | 31,347 |
| 東葛飾 | 16,827 | 16,765 | 16,139 | 14,076 | 63,807 |
| 印旛 | 5,802 | 5,760 | 6,635 | 8,903 | 27,100 |
| 香取 | 1,976 | 2,268 | 2,322 | 2,288 | 8,854 |
| 海匝 | 1,239 | 1,567 | 1,327 | 1,423 | 5,557 |
| 山武 | 1,253 | 1,721 | 953 | 1,398 | 5,325 |
| 長生 | 983 | 1,730 | 845 | 877 | 4,435 |
| 夷隅 | 613 | 1,019 | 638 | 472 | 2,742 |
| 安房 | 2,803 | 2,959 | 2,333 | 3,063 | 11,158 |
| 君津 | 6,671 | 6,668 | 6,788 | 6,379 | 26,506 |
| 平成30年 | 45,923 | 49,361 | 45,722 | 45,825 | 186,832 |
| 対前年比(%) | 3.2 | ▲ 0.9 | 13.5 | 2.4 | 4.2 |
| 平成30年月別構成比(%) | 24.6 | 26.4 | 24.5 | 24.5 | 100.0 |

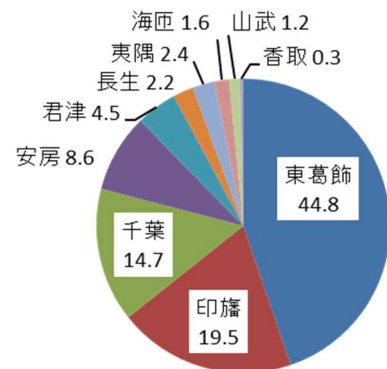


(4) 宿泊客の状況

①地域別の宿泊客数(延べ人数)の状況

東葛飾地域(約861万人)が最も多く、次いで印旛地域(約376万人)、千葉地域(約284万人)、安房地域(約165万人)の順となっています。

この4地域で、県全体の9割弱を占めています。



(表 2-7) 地域別の宿泊客数の状況

(単位:千人泊)

| 区分 | 千葉 | 東葛飾 | 印旛 | 香取 | 海匝 | 山武 | 長生 | 夷隅 | 安房 | 君津 | 合計 |
|----------------|-------|-------|-------|------|-----|-------|-------|-------|-------|-----|--------|
| 平成30年 | 2,837 | 8,612 | 3,756 | 64 | 314 | 235 | 431 | 464 | 1,654 | 867 | 19,233 |
| 平成29年 | 2,870 | 7,480 | 3,731 | 47 | 307 | 238 | 445 | 478 | 1,730 | 796 | 18,122 |
| 対前年増減数 | ▲ 33 | 1,132 | 26 | 17 | 7 | ▲ 4 | ▲ 14 | ▲ 14 | ▲ 76 | 71 | 1,112 |
| 対前年比(%) | ▲ 1.2 | 15.1 | 0.7 | 35.7 | 2.1 | ▲ 1.5 | ▲ 3.1 | ▲ 2.9 | ▲ 4.4 | 9.0 | 6.1 |
| 平成30年地域別構成比(%) | 14.7 | 44.8 | 19.5 | 0.3 | 1.6 | 1.2 | 2.2 | 2.4 | 8.6 | 4.5 | 100.0 |

※宿泊客数(延べ人数)については、県独自の調査結果です。

(参考) 観光立県ちば推進基本計画の地域区分における宿泊客数の状況

(単位:千人泊)

| 区分 | ベイエリア | 東葛飾 | 北総 | 九十九里 | かずさ・臨海 | 南房総 | 合計 |
|----------------|--------|-------|-------|-------|--------|-------|--------|
| 平成30年 | 10,591 | 554 | 4,017 | 783 | 1,171 | 2,118 | 19,233 |
| 平成29年 | 9,423 | 600 | 3,972 | 796 | 1,124 | 2,207 | 18,122 |
| 対前年増減数 | 1,168 | ▲ 46 | 45 | ▲ 13 | 48 | ▲ 90 | 1,112 |
| 対前年比(%) | 12.4 | ▲ 7.7 | 1.1 | ▲ 1.6 | 4.2 | ▲ 4.1 | 6.1 |
| 平成30年地域別構成比(%) | 55.1 | 2.9 | 20.9 | 4.1 | 6.1 | 11.0 | 100.0 |

②月別の宿泊客数（延べ人数）の状況

最も多い月は、8月（約210万人）で、次いで3月（約172万人）、7月（約169万人）の順となっています。

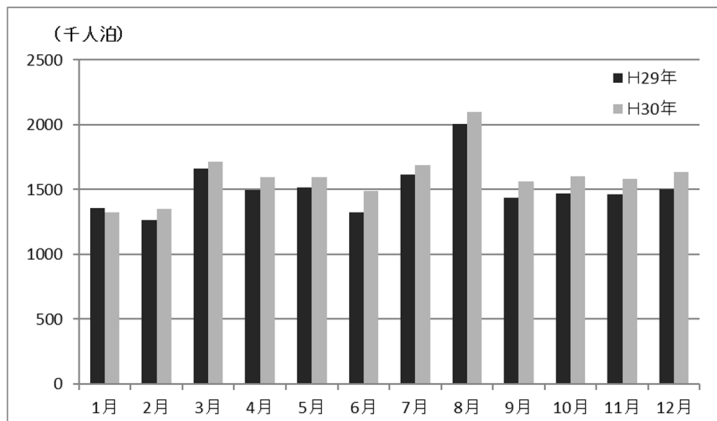
最も少ない月は、1月（約132万人）となっています。

（表2-8）月別の宿泊客数の状況

（単位：千人泊）

| 地域名 | 1月 | 2月 | 3月 | 4月 | 5月 | 6月 | 7月 | 8月 | 9月 | 10月 | 11月 | 12月 | 合計 |
|---------------|-------|-------|-------|-------|-------|-------|-------|-------|-------|-------|-------|-------|--------|
| 千葉 | 199 | 209 | 259 | 253 | 244 | 223 | 232 | 274 | 230 | 234 | 233 | 247 | 2,837 |
| 東葛飾 | 582 | 583 | 757 | 701 | 701 | 696 | 744 | 858 | 718 | 763 | 736 | 774 | 8,612 |
| 印旛 | 268 | 293 | 307 | 336 | 320 | 309 | 344 | 361 | 297 | 313 | 305 | 304 | 3,756 |
| 香取 | 2 | 2 | 4 | 4 | 6 | 7 | 8 | 8 | 7 | 7 | 5 | 4 | 64 |
| 海匝 | 23 | 21 | 28 | 23 | 29 | 25 | 25 | 36 | 24 | 27 | 27 | 27 | 314 |
| 山武 | 13 | 14 | 22 | 17 | 18 | 14 | 25 | 42 | 19 | 16 | 16 | 19 | 235 |
| 長生 | 20 | 31 | 52 | 33 | 33 | 24 | 38 | 75 | 34 | 25 | 30 | 34 | 431 |
| 夷隅 | 30 | 29 | 45 | 32 | 35 | 29 | 43 | 79 | 34 | 33 | 36 | 38 | 464 |
| 安房 | 133 | 117 | 170 | 129 | 129 | 98 | 154 | 249 | 128 | 111 | 116 | 120 | 1,654 |
| 君津 | 52 | 51 | 73 | 65 | 79 | 66 | 74 | 115 | 74 | 73 | 75 | 71 | 867 |
| 平成30年 | 1,322 | 1,349 | 1,717 | 1,594 | 1,594 | 1,490 | 1,688 | 2,096 | 1,565 | 1,602 | 1,579 | 1,639 | 19,233 |
| 平成29年 | 1,359 | 1,267 | 1,662 | 1,497 | 1,513 | 1,326 | 1,615 | 2,007 | 1,438 | 1,470 | 1,463 | 1,504 | 18,122 |
| 対前年増減数 | ▲37 | 83 | 55 | 96 | 81 | 165 | 73 | 89 | 127 | 132 | 116 | 135 | 1,112 |
| 対前年比(%) | ▲2.7 | 6.5 | 3.3 | 6.4 | 5.3 | 12.4 | 4.5 | 4.4 | 8.8 | 9.0 | 7.9 | 9.0 | 6.1 |
| 平成30年月別構成比(%) | 6.9 | 7.0 | 8.9 | 8.3 | 8.3 | 7.7 | 8.8 | 10.9 | 8.1 | 8.3 | 8.2 | 8.5 | 100.0 |

※宿泊客数（延べ人数）については、県独自の調査結果です。

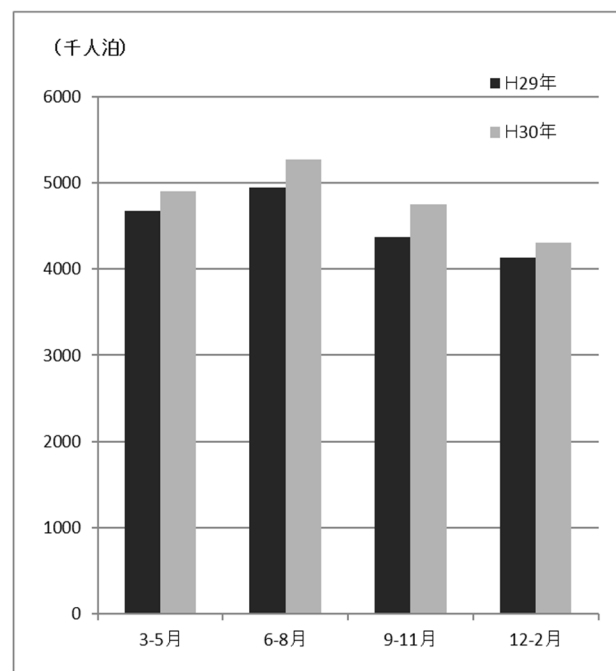


【ポイント】
 宿泊客数を月別に見ると、1月を除くすべての月において、平成29年を上回った。

（表2-9）四季別の宿泊客数の状況

（単位：千人泊）

| 地域名 | 3-5月 | 6-8月 | 9-11月 | 12-2月 | 合計 |
|---------------|-------|-------|-------|-------|--------|
| 千葉 | 756 | 729 | 697 | 655 | 2,837 |
| 東葛飾 | 2,159 | 2,297 | 2,217 | 1,939 | 8,612 |
| 印旛 | 963 | 1,014 | 914 | 865 | 3,756 |
| 香取 | 14 | 23 | 19 | 8 | 64 |
| 海匝 | 80 | 85 | 78 | 71 | 314 |
| 山武 | 56 | 81 | 52 | 46 | 235 |
| 長生 | 119 | 137 | 89 | 86 | 431 |
| 夷隅 | 112 | 152 | 103 | 97 | 464 |
| 安房 | 428 | 502 | 355 | 370 | 1,654 |
| 君津 | 217 | 254 | 222 | 175 | 867 |
| 平成30年 | 4,904 | 5,274 | 4,745 | 4,310 | 19,233 |
| 平成29年 | 4,672 | 4,948 | 4,371 | 4,130 | 18,122 |
| 対前年増減数 | 232 | 326 | 374 | 180 | 1,112 |
| 対前年比(%) | 5.0 | 6.6 | 8.6 | 4.4 | 6.1 |
| 平成30年月別構成比(%) | 25.5 | 27.4 | 24.7 | 22.4 | 100.0 |



(5) 観光地点等分類別の入込客数（延べ人数）の状況

①観光地点数及び行祭事・イベント数

「共通基準」の観光地点等分類別（P 3 3 参照）の調査対象地点数は、ゴルフ場、海水浴場、テーマパーク等の「スポーツ・レクリエーション」が 296 地点と最も多く、次いで神社・仏閣、博物館、美術館、動・植物園等の「歴史・文化」が 138 地点で続いています。また、行祭事・イベントは 242 地点となっています。

(表 2-10) 観光地点数及び行祭事・イベント数

| 本県総数 | 観光地点 | | | | | | | 行祭事・イベント |
|------|--------|----|-------|-------|---------------|-------|-----|----------|
| | 観光地点総数 | 自然 | 歴史・文化 | 温泉・健康 | スポーツ・レクリエーション | 都市型観光 | その他 | |
| 795 | 553 | 32 | 138 | 25 | 296 | 27 | 35 | 242 |

②観光地点等分類別の観光入込客数（延べ人数）

「共通基準」の観光地点等分類別の観光入込客数（延べ人数）は、「スポーツ・レクリエーション」が約7,206万人（構成比38.6%）と最も多く、次いで道の駅、パーキングエリア等の「その他」が約2,857万人（構成比15.3%）、「歴史・文化」が約2,731万人（構成比14.6%）となっています。

また、「行祭事・イベント」は、約2,724万人（構成比14.6%）となっています。

(表 2-11) 観光地点等分類別の観光入込客数（延べ人数）（単位：千人地点）

| 大分類 | 中分類 | 小分類（主なもの） | 平成30年 | 平成29年 | 対前年比（%） | 平成30年分類別構成比（%） |
|----------|---------------|-----------------|---------|---------|---------|----------------|
| 観光地点 | 自然 | 山岳 | 2,963 | 3,123 | ▲ 5.1 | 1.6 |
| | | 湖沼 | | | | |
| | | 海岸 | | | | |
| | 歴史・文化 | 神社・仏閣 | 27,310 | 27,058 | 0.9 | 14.6 |
| | | 博物館 | | | | |
| | | 美術館 | | | | |
| | | 動・植物園 | | | | |
| | | 産業観光 | | | | |
| | 温泉・健康 | 温泉地 | 4,687 | 4,580 | 2.3 | 2.5 |
| | スポーツ・レクリエーション | スポーツ・レクリエーション施設 | 72,064 | 67,974 | 6.0 | 38.6 |
| 海水浴場 | | | | | | |
| 公園 | | | | | | |
| テーマパーク | | | | | | |
| 都市型観光 | 商業施設 | 23,998 | 23,575 | 1.8 | 12.8 | |
| その他 | 道の駅、パーキングエリア等 | 28,571 | 26,033 | 9.7 | 15.3 | |
| 小計 | | | 159,593 | 152,342 | 4.8 | 85.4 |
| 行祭事・イベント | 行祭事・イベント | 行・祭事 | 27,239 | 26,993 | 0.9 | 14.6 |
| | | 花見 | | | | |
| | | 花火大会 | | | | |
| | | スポーツ観戦 | | | | |
| 合計 | | | 186,832 | 179,335 | 4.2 | 100.0 |

(6) 外国人宿泊客の状況

①国・地域別の外国人宿泊客数の状況

外国人宿泊客数の総数は約359万人でした。国・地域別では、中国（約137万人）が最も多く、以下、台湾（約43万人）、北米（約32万人）と続きます。

(表2-12) 国・地域別の外国人宿泊客数の状況 (単位：千人泊)

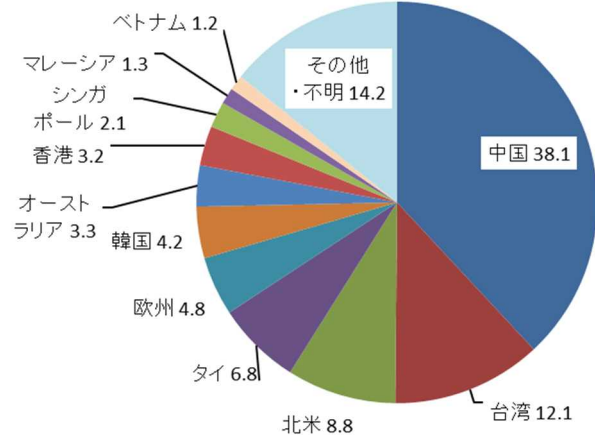
| 区分 | 中国 | 台湾 | 香港 | 韓国 | 北米 | 欧州 | オーストラリア | シンガポール | タイ | マレーシア | ベトナム | その他・不明 | 合計 |
|------------------|-------|------|------|------|-----|------|---------|--------|-----|-------|------|--------|-------|
| 平成30年 | 1,365 | 433 | 114 | 149 | 316 | 171 | 119 | 75 | 244 | 47 | 44 | 511 | 3,586 |
| 平成29年 | 1,274 | 388 | 94 | 123 | 314 | 148 | 99 | 69 | 228 | 42 | - | 460 | 3,239 |
| 増減数 | 91 | 45 | 20 | 26 | 2 | 23 | 20 | 6 | 16 | 5 | - | 51 | 347 |
| 対前年比(%) | 7.1 | 11.6 | 21.4 | 21.2 | 0.7 | 15.5 | 19.8 | 8.2 | 7.0 | 12.3 | - | 11.0 | 10.7 |
| 平成30年国・地域別構成比(%) | 38.1 | 12.1 | 3.2 | 4.2 | 8.8 | 4.8 | 3.3 | 2.1 | 6.8 | 1.3 | 1.2 | 14.2 | 100.0 |

※外国人宿泊客数（国・地域別）については、県独自の調査結果です。

【ポイント】

平成30年の国・地域別の外国人宿泊客数は、すべての国・地域で平成29年の宿泊客数を上回った。

【地域別構成比】



②地域別の外国人宿泊客数の状況

印旛地域（約221万人）が最も多く、全体の6割以上を占めています。以下、東葛飾地域（約78万人）、千葉地域（約51万人）と続きます。

(表2-13) 地域別の外国人宿泊客数の状況 (単位：千人泊)

| 区分 | 千葉 | 東葛飾 | 印旛 | 香取 | 海匝 | 山武 | 長生 | 夷隅 | 安房 | 君津 | 合計 |
|----------------|------|------|-------|-------|-------|--------|------|------|------|------|-------|
| 平成30年 | 512 | 782 | 2,207 | 1 | 6 | 0 | 4 | 2 | 9 | 64 | 3,586 |
| 平成29年 | 459 | 541 | 2,168 | 1 | 6 | 0 | 2 | 2 | 8 | 53 | 3,239 |
| 増減数 | 53 | 242 | 39 | ▲ 0 | ▲ 0 | ▲ 0 | 1 | 0 | 1 | 11 | 347 |
| 対前年比(%) | 11.5 | 44.7 | 1.8 | ▲ 6.9 | ▲ 2.3 | ▲ 53.4 | 66.8 | 23.8 | 15.6 | 20.9 | 10.7 |
| 平成30年地域別構成比(%) | 14.3 | 21.8 | 61.5 | 0.0 | 0.2 | 0.0 | 0.1 | 0.1 | 0.2 | 1.8 | 100.0 |

※外国人宿泊客数（地域別）については、県独自の調査結果です。

※人数欄は千人未満を四捨五入しているため500人未満の地域については0と記載されています。

(7) 観光入込客数（延べ人数）の多かった観光地点等

(表2-14) 観光入込客数（延べ人数）の多かった観光地点

(単位：万人地点)

| 順位 | 観光地点 | 所在市町村名 | 分類 | 平成30年 | 平成29年 |
|----|-----------------------|--------|-----------------|-------|-------|
| 1 | 東京ディズニーリゾート | 浦安市 | テーマパーク | 3,256 | 3,010 |
| 2 | 成田山新勝寺 | 成田市 | 神社・仏閣 | 1,200 | 1,147 |
| 3 | 海ほたるパーキングエリア | 木更津市 | 道の駅、パーキングエリア等 | 753 | 761 |
| 4 | 幕張メッセ(イベントホール・国際展示場) | 千葉市 | イベント会場 | 701 | 670 |
| 5 | パサール幕張(上・下) | 千葉市 | 道の駅、パーキングエリア等 | 433 | 430 |
| 6 | ZOZOマリンスタジアム | 千葉市 | スポーツ観戦 | 207 | 196 |
| 7 | 香取神宮 | 香取市 | 神社・仏閣 | 189 | 198 |
| 8 | 道の駅 木更津 うまくたの里 | 木更津市 | 道の駅、パーキングエリア等 | 185 | 51 |
| 9 | 県立柏の葉公園 | 柏市 | 公園 | 148 | 142 |
| 10 | 宗吾霊堂 | 成田市 | 神社・仏閣 | 122 | 116 |
| 11 | 道の駅水の郷さわら | 香取市 | 道の駅、パーキングエリア等 | 116 | 116 |
| 12 | 道の駅季楽里あさひ | 旭市 | 道の駅、パーキングエリア等 | 114 | 104 |
| 13 | 東京ドイツ村 | 袖ヶ浦市 | リゾート・遊園地 | 105 | 106 |
| 14 | 道の駅オライはすぬま(物産館・レストラン) | 山武市 | 道の駅、パーキングエリア等 | 103 | 110 |
| 15 | 道の駅しょうなん | 柏市 | 道の駅、パーキングエリア等 | 101 | 107 |
| 16 | 鴨川シーワールド | 鴨川市 | 水族館 | 90 | 88 |
| 17 | 道の駅いちかわ | 市川市 | 道の駅、パーキングエリア等 | 85 | - |
| 18 | 道の駅くりもと「紅小町の郷」 | 香取市 | 道の駅、パーキングエリア等 | 82 | 84 |
| 19 | 千葉県総合スポーツセンター | 千葉市 | スポーツ・レクリエーション施設 | 81 | 84 |
| 20 | マザー牧場 | 富津市 | テーマパーク | 81 | 84 |

※「東京ディズニーリゾート」の2パーク(ランド及びシー)の入込客数は年度の数値です。
 ※「幕張メッセ」、「ZOZOマリンスタジアム」は行祭事・イベントに分類されますが、他の観光地点と比較するため、表2-14に記載しました。
 ※商業施設のうち、観光入込客数を公表不可としている観光地点は掲載していません。
 ※海ほたるパーキングエリアの入込客数は、パーキングエリアの立ち寄り交通量に車種別の乗車率を乗じて算出しています。

(表2-15) 観光入込客数（延べ人数）の多かった行祭事・イベント

(単位：万人地点)

| 順位 | 行祭事・イベント | 所在市町村名 | 分類 | 平成30年 | 平成29年 |
|----|----------------|--------|--------|-------|-------|
| 1 | 佐原の大祭(夏祭り・秋祭り) | 香取市 | 行・祭事 | 75 | 62 |
| 2 | 茂原七夕まつり | 茂原市 | 行・祭事 | 68 | 85 |
| 3 | 千葉神社初詣 | 千葉市 | 初詣 | 65 | 65 |
| 4 | 桜まつり(松戸市) | 松戸市 | 花見 | 52 | 47 |
| 5 | 市川市民納涼花火大会 | 市川市 | 花火大会 | 49 | 49 |
| 6 | 成田祇園祭 | 成田市 | 行・祭事 | 49 | 49 |
| 7 | ちばアクアラインマラソン | 木更津市 | スポーツ観戦 | 36 | - |
| 8 | 成田山紅葉まつり | 成田市 | 花見 | 36 | 36 |
| 9 | さくらまつり(野田市) | 野田市 | 花見 | 36 | 17 |
| 10 | 中山法華経寺初詣 | 市川市 | 初詣 | 35 | 35 |

3 観光入込客数（延べ人数）等の推移について

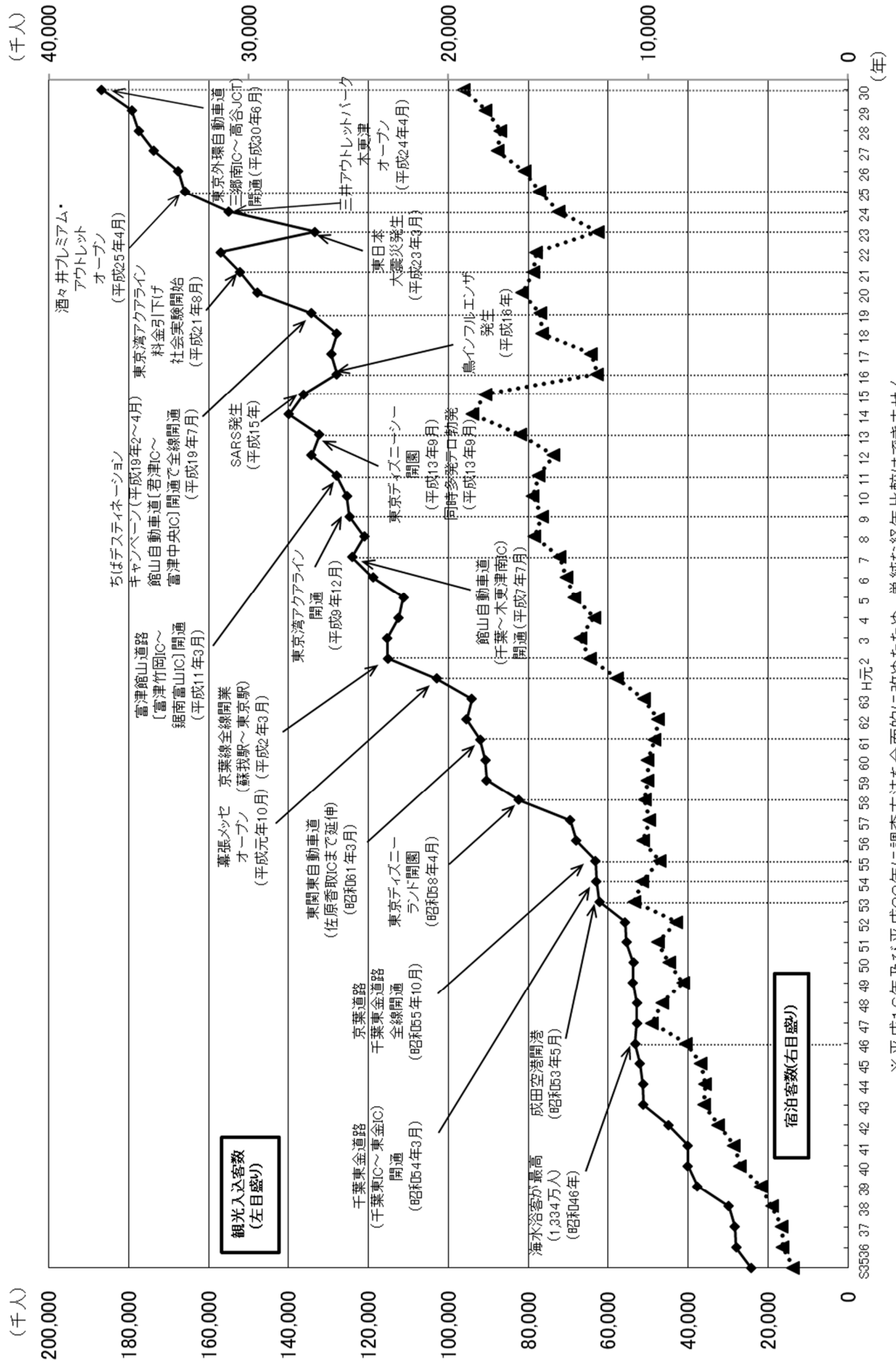
（表 3 - 1）観光入込客数（延べ人数）・宿泊客数の推移

| 年次 | 観光入込客（千人地点） | 宿泊客数（千人泊） |
|-----|-------------|-----------|
| S35 | 24,231 | 2,750 |
| 36 | 27,935 | 3,255 |
| 37 | 28,266 | 3,302 |
| 38 | 29,807 | 3,809 |
| 39 | 37,633 | 4,365 |
| 40 | 40,034 | 5,396 |
| 41 | 40,052 | 5,711 |
| 42 | 45,014 | 6,486 |
| 43 | 51,216 | 7,211 |
| 44 | 51,258 | 7,148 |
| 45 | 52,019 | 7,362 |
| 46 | 53,248 | 8,109 |
| 47 | 52,872 | 9,814 |
| 48 | 52,848 | 9,308 |
| 49 | 53,793 | 8,248 |
| 50 | 53,710 | 8,944 |
| 51 | 55,436 | 9,512 |
| 52 | 55,814 | 8,585 |
| 53 | 62,211 | 10,705 |
| 54 | 63,000 | 10,278 |
| 55 | 63,154 | 9,437 |
| 56 | 67,956 | 10,265 |
| 57 | 69,533 | 9,929 |
| 58 | 82,426 | 10,171 |
| 59 | 90,461 | 10,025 |
| 60 | 90,782 | 10,018 |
| 61 | 92,103 | 9,679 |
| 62 | 95,461 | 9,494 |
| 63 | 94,146 | 10,225 |
| H元 | 102,939 | 11,557 |
| 2 | 115,197 | 12,910 |
| 3 | 115,316 | 13,393 |
| 4 | 112,408 | 12,695 |
| 5 | 111,226 | 13,690 |
| 6 | 118,932 | 14,101 |
| 7 | 124,070 | 14,419 |
| 8 | 121,118 | 15,686 |
| 9 | 124,795 | 15,318 |
| 10 | 125,473 | 15,781 |
| 11 | 128,100 | 15,478 |
| 12 | 134,268 | 14,729 |
| 13 | 132,344 | 16,377 |
| 14 | 139,907 | 18,789 |
| 15 | 136,182 | 18,144 |
| 16 | 127,891 | 12,546 |
| 17 | 129,327 | 12,856 |
| 18 | 127,971 | 15,305 |
| 19 | 134,255 | 15,416 |
| 20 | 147,934 | 16,296 |
| 21 | 152,155 | 15,749 |

| 年次 | 観光入込客（千人地点） | 宿泊客数（千人泊） |
|----|-------------|-----------|
| 22 | 157,050 | 15,606 |
| 23 | 133,353 | 12,529 |
| 24 | 155,100 | 14,499 |
| 25 | 165,928 | 15,424 |
| 26 | 167,667 | 16,193 |
| 27 | 173,705 | 17,553 |
| 28 | 177,533 | 17,384 |
| 29 | 179,335 | 18,122 |
| 30 | 186,832 | 19,233 |

※平成16年及び平成22年に調査方法を全面的に改めたため、単純な経年比較はできません。

(図3-1) 観光入込客数(延べ人数)の推移及び千葉県観光の沿革



※平成16年及び平成22年に調査方法を全面的に改めたため、単純な経年比較はできません。

4 市町村別の入込状況について

(表4-1) 市町村別の入込状況

(単位：人地点、人泊)

| 地域名 | 市町村名 | 観光入込客数 (延べ人数) (X=A+B) (単位：人地点) | 調査対象 地点 (a+b) | 観光地点 | | 行祭事・イベント | | 宿泊客総数 (C) (単位：人泊) | 宿泊施設 調査対象 地点数 | Cのうち 外国人宿泊客 数 (単位：人 泊) | Cのうち 修学旅行者客 数 (単位：人 泊) |
|-------|------|---|---------------------|-------------------|-------------------------------|-------------------|-------------------------------|-------------------------|---------------------|------------------------------------|------------------------------------|
| | | | | 調査対象 地点 (a) | 入込客数(延べ人数) (A) (単位：人地点) | 調査対象 地点 (b) | 入込客数(延べ人数) (B) (単位：人地点) | | | | |
| 県内総数 | | 186,831,576 | 795 | 553 | 159,592,588 | 242 | 27,238,988 | 19,233,379 | 860 | 3,586,094 | 588,322 |
| 千葉地域 | | 31,346,846 | 148 | 104 | 18,431,188 | 44 | 12,915,658 | 2,836,570 | 80 | 511,562 | 20,909 |
| | 千葉市 | 25,733,841 | 60 | 37 | 13,361,617 | 23 | 12,372,224 | 2,500,020 | 55 | 505,741 | 19,194 |
| | 習志野市 | 738,958 | 8 | 4 | 599,004 | 4 | 139,954 | 32,731 | 1 | 1,937 | 0 |
| | 市原市 | 3,629,719 | 71 | 55 | 3,406,239 | 16 | 223,480 | 303,819 | 24 | 3,884 | 1,715 |
| | 八千代市 | 1,244,328 | 9 | 8 | 1,064,328 | 1 | 180,000 | 0 | 0 | 0 | 0 |
| 東葛飾地域 | | 63,807,276 | 99 | 60 | 58,688,690 | 39 | 5,118,586 | 8,611,903 | 59 | 782,235 | 437,711 |
| | 市川市 | 4,313,673 | 24 | 18 | 3,249,652 | 6 | 1,064,021 | 116,525 | 5 | 4,208 | 3,928 |
| | 船橋市 | 1,502,318 | 7 | 4 | 937,101 | 3 | 565,217 | 23,284 | 3 | 731 | 0 |
| | 松戸市 | 1,251,477 | 6 | 3 | 164,665 | 3 | 1,086,812 | 0 | 0 | 0 | 0 |
| | 野田市 | 3,375,876 | 22 | 15 | 2,624,076 | 7 | 751,800 | 72,313 | 9 | 12,659 | 0 |
| | 柏市 | 4,022,670 | 13 | 5 | 3,016,707 | 8 | 1,005,963 | 377,759 | 11 | 46,937 | 0 |
| | 流山市 | 76,832 | 4 | 3 | 34,692 | 1 | 42,140 | 0 | 0 | 0 | 0 |
| | 我孫子市 | 829,170 | 8 | 4 | 591,170 | 4 | 238,000 | 39,499 | 5 | 536 | 0 |
| | 鎌ヶ谷市 | 348,495 | 4 | 2 | 256,601 | 2 | 91,894 | 64,119 | 2 | 3,587 | 0 |
| | 浦安市 | 48,086,765 | 11 | 6 | 47,814,026 | 5 | 272,739 | 7,918,404 | 24 | 713,577 | 433,783 |
| 印旛地域 | | 27,100,443 | 100 | 56 | 24,216,784 | 44 | 2,883,659 | 3,756,278 | 42 | 2,206,871 | 16,513 |
| | 成田市 | 15,892,033 | 31 | 19 | 14,267,243 | 12 | 1,624,790 | 3,431,234 | 31 | 2,001,767 | 16,513 |
| | 佐倉市 | 2,096,178 | 19 | 12 | 1,454,178 | 7 | 642,000 | 33,022 | 4 | 1,184 | 0 |
| | 四街道市 | 101,793 | 3 | 1 | 27,793 | 2 | 74,000 | 0 | 0 | 0 | 0 |
| | 八街市 | 145,423 | 4 | 2 | 91,423 | 2 | 54,000 | 17,552 | 2 | 282 | 0 |
| | 印西市 | 1,010,032 | 14 | 9 | 808,508 | 5 | 201,524 | 1,217 | 1 | 0 | 0 |
| | 白井市 | 536,607 | 8 | 5 | 463,607 | 3 | 73,000 | 4,143 | 1 | 0 | 0 |
| | 富里市 | 103,716 | 6 | 2 | 39,216 | 4 | 64,500 | 269,110 | 3 | 203,638 | 0 |
| | 酒々井町 | 6,680,430 | 4 | 3 | 6,675,430 | 1 | 5,000 | 0 | 0 | 0 | 0 |
| | 栄町 | 534,231 | 11 | 3 | 389,386 | 8 | 144,845 | 0 | 0 | 0 | 0 |
| 香取地域 | | 8,853,914 | 53 | 33 | 7,414,239 | 20 | 1,439,675 | 63,793 | 8 | 649 | 13,532 |
| | 香取市 | 6,839,777 | 35 | 23 | 5,555,986 | 12 | 1,283,791 | 55,835 | 5 | 626 | 11,399 |
| | 神崎町 | 857,045 | 3 | 2 | 802,045 | 1 | 55,000 | 0 | 0 | 0 | 0 |
| | 多古町 | 999,750 | 10 | 5 | 915,866 | 5 | 83,884 | 2,099 | 1 | 13 | 0 |
| | 東庄町 | 157,342 | 5 | 3 | 140,342 | 2 | 17,000 | 5,859 | 2 | 10 | 2,133 |

(単位：人地点、人泊)

| 地域名 | 市町村名 | 観光入込客数 (延べ人数) (X=A+B) (単位：人地点) | 調査対象 地点 (a+b) | 観光地点 | | 行祭事・イベント | | 宿泊客総数 (C) (単位：人泊) | 宿泊施 設 調査対 象 地点数 | Cのうち 外国人宿泊客 数 (単位：人 泊) | Cのうち 修学旅行客数 (単位：人 泊) |
|------|-------|---|---------------------|-------------------|-----------------------------------|-------------------|-----------------------------------|-------------------------|-----------------------------|------------------------------------|-------------------------------|
| | | | | 調査対象 地点 (a) | 入込客数(延べ人 数) (A) (単位：人地点) | 調査対象 地点 (b) | 入込客数(延べ人 数) (B) (単位：人地点) | | | | |
| 海匝地域 | | 5,556,574 | 56 | 35 | 4,889,954 | 21 | 666,620 | 313,955 | 45 | 6,278 | 1,600 |
| | 銚子市 | 2,432,903 | 28 | 18 | 2,152,903 | 10 | 280,000 | 196,484 | 27 | 4,306 | 820 |
| | 旭市 | 2,124,632 | 16 | 11 | 1,850,012 | 5 | 274,620 | 111,142 | 13 | 1,818 | 257 |
| | 匝瑳市 | 999,039 | 12 | 6 | 887,039 | 6 | 112,000 | 6,329 | 5 | 154 | 523 |
| 山武地域 | | 5,325,395 | 57 | 43 | 4,743,895 | 14 | 581,500 | 234,835 | 49 | 118 | 0 |
| | 東金市 | 1,320,049 | 10 | 7 | 1,079,049 | 3 | 241,000 | 49,201 | 6 | 0 | 0 |
| | 山武市 | 1,996,364 | 18 | 16 | 1,989,364 | 2 | 7,000 | 84,115 | 25 | 1 | 0 |
| | 大網白里市 | 260,023 | 7 | 4 | 227,523 | 3 | 32,500 | 3,771 | 6 | 1 | 0 |
| | 九十九里町 | 786,224 | 11 | 9 | 726,224 | 2 | 60,000 | 63,982 | 1 | 0 | 0 |
| | 芝山町 | 876,335 | 7 | 5 | 671,335 | 2 | 205,000 | 0 | 0 | 0 | 0 |
| | 横芝光町 | 86,400 | 4 | 2 | 50,400 | 2 | 36,000 | 33,766 | 11 | 116 | 0 |
| 長生地域 | | 4,435,194 | 44 | 33 | 3,250,384 | 11 | 1,184,810 | 430,939 | 35 | 3,611 | 30 |
| | 茂原市 | 1,256,740 | 9 | 6 | 321,740 | 3 | 935,000 | 0 | 0 | 0 | 0 |
| | 一宮町 | 733,465 | 4 | 2 | 652,465 | 2 | 81,000 | 48,604 | 3 | 0 | 0 |
| | 睦沢町 | 334,199 | 4 | 4 | 334,199 | 0 | 0 | 4,817 | 1 | 0 | 0 |
| | 長生村 | 170,420 | 2 | 2 | 170,420 | 0 | 0 | 2,925 | 3 | 0 | 0 |
| | 白子町 | 811,458 | 6 | 4 | 767,358 | 2 | 44,100 | 299,157 | 24 | 1,666 | 30 |
| | 長柄町 | 701,574 | 7 | 7 | 701,574 | 0 | 0 | 67,957 | 1 | 1,918 | 0 |
| | 長南町 | 427,338 | 12 | 8 | 302,628 | 4 | 124,710 | 7,479 | 3 | 27 | 0 |
| 夷隅地域 | | 2,742,277 | 51 | 38 | 2,259,158 | 13 | 483,119 | 463,584 | 132 | 2,093 | 12,994 |
| | 勝浦市 | 1,074,268 | 17 | 11 | 767,249 | 6 | 307,019 | 328,605 | 56 | 872 | 12,994 |
| | いすみ市 | 445,953 | 14 | 10 | 316,853 | 4 | 129,100 | 18,833 | 19 | 98 | 0 |
| | 大多喜町 | 940,127 | 10 | 9 | 930,127 | 1 | 10,000 | 37,545 | 12 | 242 | 0 |
| | 御宿町 | 281,929 | 10 | 8 | 244,929 | 2 | 37,000 | 78,601 | 45 | 881 | 0 |
| 安房地域 | | 11,157,812 | 110 | 85 | 10,187,759 | 25 | 970,053 | 1,654,115 | 345 | 8,898 | 62,829 |
| | 館山市 | 2,066,520 | 31 | 22 | 1,550,539 | 9 | 515,981 | 422,449 | 88 | 1,668 | 3,648 |
| | 鴨川市 | 2,643,484 | 32 | 21 | 2,405,739 | 11 | 237,745 | 679,119 | 87 | 4,264 | 34,312 |
| | 南房総市 | 5,026,079 | 40 | 37 | 4,939,079 | 3 | 87,000 | 506,727 | 158 | 2,907 | 24,669 |
| | 鋸南町 | 1,421,729 | 7 | 5 | 1,292,402 | 2 | 129,327 | 45,820 | 12 | 59 | 200 |
| 君津地域 | | 26,505,845 | 77 | 66 | 25,510,537 | 11 | 995,308 | 867,407 | 65 | 63,779 | 22,204 |
| | 木更津市 | 20,180,770 | 20 | 15 | 19,425,699 | 5 | 755,071 | 585,407 | 13 | 61,930 | 19,276 |
| | 君津市 | 2,607,540 | 26 | 24 | 2,403,303 | 2 | 204,237 | 197,112 | 24 | 1,063 | 0 |
| | 富津市 | 1,944,124 | 17 | 15 | 1,934,124 | 2 | 10,000 | 42,433 | 25 | 786 | 2,845 |
| | 袖ヶ浦市 | 1,773,411 | 14 | 12 | 1,747,411 | 2 | 26,000 | 42,455 | 3 | 0 | 83 |

(表4-2) 市町村別の観光地点等分類別入込客数(延べ人数)

※分類は、P33を参照

(単位:人地点)

| 地域名 | 市町村名 | 観光地点 | | | | | | 行祭事・イベント | | | 合計 | |
|-------|------|-----------|------------|-----------|---------------|------------|------------|-------------|------------|------------|------------|-------------|
| | | 自然 | 歴史・文化 | 温泉・健康 | スポーツ・レクリエーション | 都市型観光 | その他 | 小計 | 行祭事 | イベント | | 小計 |
| 県内総数 | | 2,962,675 | 27,309,676 | 4,687,451 | 72,063,876 | 23,997,750 | 28,571,160 | 159,592,588 | 15,496,574 | 11,742,414 | 27,238,988 | 186,831,576 |
| 千葉地域 | | 177,737 | 3,504,019 | 131,851 | 5,716,950 | 3,653,000 | 5,247,631 | 18,431,188 | 2,197,594 | 10,718,064 | 12,915,658 | 31,346,846 |
| | 千葉市 | 60,937 | 2,750,702 | 0 | 2,567,261 | 3,653,000 | 4,329,717 | 13,361,617 | 1,705,703 | 10,666,521 | 12,372,224 | 25,733,841 |
| | 習志野市 | 54,577 | 65,857 | 0 | 478,570 | 0 | 0 | 599,004 | 127,883 | 12,071 | 139,954 | 738,958 |
| | 市原市 | 40,715 | 545,521 | 131,851 | 2,509,876 | 0 | 178,276 | 3,406,239 | 184,008 | 39,472 | 223,480 | 3,629,719 |
| | 八千代市 | 21,508 | 141,939 | 0 | 161,243 | 0 | 739,638 | 1,064,328 | 180,000 | 0 | 180,000 | 1,244,328 |
| 東葛飾地域 | | 176,182 | 1,743,270 | 2,368,566 | 51,835,550 | 16,510 | 2,548,612 | 58,688,690 | 4,651,483 | 467,103 | 5,118,586 | 63,807,276 |
| | 市川市 | 0 | 1,100,754 | 796,492 | 280,243 | 16,510 | 1,055,653 | 3,249,652 | 1,064,021 | 0 | 1,064,021 | 4,313,673 |
| | 船橋市 | 103,811 | 58,748 | 0 | 774,542 | 0 | 0 | 937,101 | 565,217 | 0 | 565,217 | 1,502,318 |
| | 松戸市 | 72,371 | 71,013 | 0 | 21,281 | 0 | 0 | 164,665 | 1,086,812 | 0 | 1,086,812 | 1,251,477 |
| | 野田市 | 0 | 330,317 | 906,071 | 1,387,688 | 0 | 0 | 2,624,076 | 751,800 | 0 | 751,800 | 3,375,876 |
| | 柏市 | 0 | 0 | 0 | 2,006,584 | 0 | 1,010,123 | 3,016,707 | 637,000 | 368,963 | 1,005,963 | 4,022,670 |
| | 流山市 | 0 | 34,692 | 0 | 0 | 0 | 0 | 34,692 | 0 | 42,140 | 42,140 | 76,832 |
| | 我孫子市 | 0 | 33,489 | 0 | 74,845 | 0 | 482,836 | 591,170 | 182,000 | 56,000 | 238,000 | 829,170 |
| | 鎌ヶ谷市 | 0 | 0 | 0 | 256,601 | 0 | 0 | 256,601 | 91,894 | 0 | 91,894 | 348,495 |
| | 浦安市 | 0 | 114,257 | 666,003 | 47,033,766 | 0 | 0 | 47,814,026 | 272,739 | 0 | 272,739 | 48,086,765 |
| 印旛地域 | | 0 | 14,257,352 | 603,686 | 2,400,033 | 6,768,220 | 187,493 | 24,216,784 | 2,883,659 | 0 | 2,883,659 | 27,100,443 |
| | 成田市 | 0 | 13,601,713 | 0 | 478,037 | 0 | 187,493 | 14,267,243 | 1,624,790 | 0 | 1,624,790 | 15,892,033 |
| | 佐倉市 | 0 | 380,904 | 0 | 1,073,274 | 0 | 0 | 1,454,178 | 642,000 | 0 | 642,000 | 2,096,178 |
| | 四街道市 | 0 | 0 | 0 | 27,793 | 0 | 0 | 27,793 | 74,000 | 0 | 74,000 | 101,793 |
| | 八街市 | 0 | 0 | 0 | 91,423 | 0 | 0 | 91,423 | 54,000 | 0 | 54,000 | 145,423 |
| | 印西市 | 0 | 0 | 375,339 | 433,169 | 0 | 0 | 808,508 | 201,524 | 0 | 201,524 | 1,010,032 |
| | 白井市 | 0 | 0 | 228,347 | 235,260 | 0 | 0 | 463,607 | 73,000 | 0 | 73,000 | 536,607 |
| | 富里市 | 0 | 0 | 0 | 39,216 | 0 | 0 | 39,216 | 64,500 | 0 | 64,500 | 103,716 |
| | 酒々井町 | 0 | 25,630 | 0 | 0 | 6,649,800 | 0 | 6,675,430 | 5,000 | 0 | 5,000 | 6,680,430 |
| | 栄町 | 0 | 249,105 | 0 | 21,861 | 118,420 | 0 | 389,386 | 144,845 | 0 | 144,845 | 534,231 |
| 香取地域 | | 126,206 | 2,716,727 | 139,517 | 806,529 | 0 | 3,625,260 | 7,414,239 | 1,439,675 | 0 | 1,439,675 | 8,853,914 |
| | 香取市 | 89,040 | 2,716,727 | 139,517 | 475,634 | 0 | 2,135,068 | 5,555,986 | 1,283,791 | 0 | 1,283,791 | 6,839,777 |
| | 神崎町 | 0 | 0 | 0 | 38,750 | 0 | 763,295 | 802,045 | 55,000 | 0 | 55,000 | 857,045 |
| | 多古町 | 0 | 0 | 0 | 188,969 | 0 | 726,897 | 915,866 | 83,884 | 0 | 83,884 | 999,750 |
| | 東庄町 | 37,166 | 0 | 0 | 103,176 | 0 | 0 | 140,342 | 17,000 | 0 | 17,000 | 157,342 |

(単位：人地点)

| 地域名 | 市町村名 | 観光地点 | | | | | | | 行祭事・イベント | | | 合計 |
|------|-------|-----------|-----------|---------|---------------|------------|-----------|------------|-----------|---------|-----------|------------|
| | | 自然 | 歴史・文化 | 温泉・健康 | スポーツ・レクリエーション | 都市型観光 | その他 | 小計 | 行祭事 | イベント | 小計 | |
| 海匠地域 | | 585,266 | 1,174,789 | 215,563 | 402,213 | 1,368,267 | 1,143,856 | 4,889,954 | 594,620 | 72,000 | 666,620 | 5,556,574 |
| | 銚子市 | 277,066 | 1,119,667 | 144,149 | 83,250 | 528,771 | 0 | 2,152,903 | 208,000 | 72,000 | 280,000 | 2,432,903 |
| | 旭市 | 308,200 | 29,480 | 71,414 | 297,062 | 0 | 1,143,856 | 1,850,012 | 274,620 | 0 | 274,620 | 2,124,632 |
| | 匝瑳市 | 0 | 25,642 | 0 | 21,901 | 839,496 | 0 | 887,039 | 112,000 | 0 | 112,000 | 999,039 |
| 山武地域 | | 302,322 | 568,941 | 123,050 | 1,893,452 | 94,237 | 1,761,893 | 4,743,895 | 581,500 | 0 | 581,500 | 5,325,395 |
| | 東金市 | 21,384 | 0 | 123,050 | 199,448 | 0 | 735,167 | 1,079,049 | 241,000 | 0 | 241,000 | 1,320,049 |
| | 山武市 | 280,938 | 0 | 0 | 681,700 | 0 | 1,026,726 | 1,989,364 | 7,000 | 0 | 7,000 | 1,996,364 |
| | 大網白里市 | 0 | 0 | 0 | 227,523 | 0 | 0 | 227,523 | 32,500 | 0 | 32,500 | 260,023 |
| | 九十九里町 | 0 | 27,199 | 0 | 604,788 | 94,237 | 0 | 726,224 | 60,000 | 0 | 60,000 | 786,224 |
| | 芝山町 | 0 | 541,742 | 0 | 129,593 | 0 | 0 | 671,335 | 205,000 | 0 | 205,000 | 876,335 |
| | 横芝光町 | 0 | 0 | 0 | 50,400 | 0 | 0 | 50,400 | 36,000 | 0 | 36,000 | 86,400 |
| 長生地域 | | 0 | 120,658 | 584,250 | 2,228,811 | 0 | 316,665 | 3,250,384 | 1,184,810 | 0 | 1,184,810 | 4,435,194 |
| | 茂原市 | 0 | 120,658 | 0 | 201,082 | 0 | 0 | 321,740 | 935,000 | 0 | 935,000 | 1,256,740 |
| | 一宮町 | 0 | 0 | 0 | 652,465 | 0 | 0 | 652,465 | 81,000 | 0 | 81,000 | 733,465 |
| | 睦沢町 | 0 | 0 | 0 | 195,171 | 0 | 139,028 | 334,199 | 0 | 0 | 0 | 334,199 |
| | 長生村 | 0 | 0 | 161,850 | 8,570 | 0 | 0 | 170,420 | 0 | 0 | 0 | 170,420 |
| | 白子町 | 0 | 0 | 422,400 | 344,958 | 0 | 0 | 767,358 | 44,100 | 0 | 44,100 | 811,458 |
| | 長柄町 | 0 | 0 | 0 | 523,937 | 0 | 177,637 | 701,574 | 0 | 0 | 0 | 701,574 |
| | 長南町 | 0 | 0 | 0 | 302,628 | 0 | 0 | 302,628 | 124,710 | 0 | 124,710 | 427,338 |
| 夷隅地域 | | 187,899 | 182,802 | 111,548 | 1,034,854 | 204,007 | 538,048 | 2,259,158 | 483,119 | 0 | 483,119 | 2,742,277 |
| | 勝浦市 | 102,611 | 50,824 | 102,882 | 402,482 | 108,450 | 0 | 767,249 | 307,019 | 0 | 307,019 | 1,074,268 |
| | いなみ市 | 36,500 | 30,900 | 0 | 153,896 | 95,557 | 0 | 316,853 | 129,100 | 0 | 129,100 | 445,953 |
| | 大多喜町 | 48,788 | 78,526 | 8,666 | 256,099 | 0 | 538,048 | 930,127 | 10,000 | 0 | 10,000 | 940,127 |
| | 御宿町 | 0 | 22,552 | 0 | 222,377 | 0 | 0 | 244,929 | 37,000 | 0 | 37,000 | 281,929 |
| 安房地域 | | 1,017,652 | 2,539,291 | 147,661 | 1,724,142 | 1,377,989 | 3,381,024 | 10,187,759 | 929,877 | 40,176 | 970,053 | 11,157,812 |
| | 館山市 | 88,449 | 661,750 | 111,235 | 327,805 | 187,309 | 173,991 | 1,550,539 | 500,112 | 15,869 | 515,981 | 2,066,520 |
| | 鴨川市 | 33,042 | 1,200,243 | 0 | 628,875 | 226,818 | 316,761 | 2,405,739 | 213,438 | 24,307 | 237,745 | 2,643,484 |
| | 南房総市 | 896,161 | 308,644 | 0 | 767,462 | 680,630 | 2,286,182 | 4,939,079 | 87,000 | 0 | 87,000 | 5,026,079 |
| | 鯉南町 | 0 | 368,654 | 36,426 | 0 | 283,232 | 604,090 | 1,292,402 | 129,327 | 0 | 129,327 | 1,421,729 |
| 君津地域 | | 389,411 | 501,827 | 261,759 | 4,021,342 | 10,515,520 | 9,820,678 | 25,510,537 | 550,237 | 445,071 | 995,308 | 26,505,845 |
| | 木更津市 | 222,667 | 259,736 | 261,759 | 141,931 | 9,160,848 | 9,378,758 | 19,425,699 | 310,000 | 445,071 | 755,071 | 20,180,770 |
| | 君津市 | 28,501 | 113,752 | 0 | 906,378 | 1,354,672 | 0 | 2,403,303 | 204,237 | 0 | 204,237 | 2,607,540 |
| | 富津市 | 113,690 | 53,417 | 0 | 1,325,097 | 0 | 441,920 | 1,934,124 | 10,000 | 0 | 10,000 | 1,944,124 |
| | 袖ヶ浦市 | 24,553 | 74,922 | 0 | 1,647,936 | 0 | 0 | 1,747,411 | 26,000 | 0 | 26,000 | 1,773,411 |

(表4-3) 市町村別の主な観光地点等への入込客数(延べ人数)

※各市町村上位5地点(観光入込客数(延べ人数)1万人以上)

※端数処理を行っているため、表記上の入込客数と増減が一致しない場合があります

(単位:万人地点)

| 地域名 | 市町村名 | 観光地点、 行祭事・イベント名 | 中分類 | 小分類 | 平成30年 (A) | 平成29年 (B) | 増減 (A-B) |
|--------------|-------------|-----------------------|-------------------|------------------|--------------|--------------|-------------|
| 千葉地域 | 千葉市 | 幕張メッセ(イベントホール・国際展示場) | 行祭事 イベント | イベント会場 | 701 | 670 | 31 |
| | | パサール幕張(上・下) | その他 | 道の駅、パークینگエリア等 | 433 | 430 | 3 |
| | | ZOZOマリンスタジアム | 行祭事 イベント | スポーツ観戦 | 207 | 196 | 12 |
| | | 千葉県総合スポーツセンター | スポーツ・ レクリエーション | スポーツ・レクリエーション施設 | 81 | 84 | ▲3 |
| | | 千葉神社初詣 | 行祭事 イベント | 初詣 | 65 | 65 | 0 |
| | 習志野市 | 千葉県国際総合水泳場 | スポーツ・ レクリエーション | スポーツ・レクリエーション施設 | 48 | 45 | 3 |
| | | 市民まつり「習志野きらっと」 | 行祭事 イベント | 行・祭事 | 6 | 8 | ▲2 |
| | | 習志野市谷津干潟自然観察センター | 自然 | その他自然 | 5 | 5 | 0 |
| | | 習志野市谷津バラ園 | 歴史・文化 | 動・植物園 | 5 | 7 | ▲1 |
| | | 「食とくらしの祭典」プラス1 | 行祭事 イベント | 行・祭事 | 4 | 3 | 1 |
| | 市原市 | 千葉こどもの国キッズダム | スポーツ・ レクリエーション | レジャーランド・遊園地 | 26 | 26 | 0 |
| | | 道の駅あずの里いちほら | その他 | 道の駅、パークینگエリア等 | 18 | 19 | ▲1 |
| | | 飯香岡八幡宮 | 歴史・文化 | 神社・仏閣 | 16 | 11 | 5 |
| | | 上総更級公園 | スポーツ・ レクリエーション | 公園 | 15 | 4 | 11 |
| | | 市原市憩の家 | 温泉・健康 | その他温泉・健康 | 13 | 11 | 3 |
| | | 道の駅やちよ「八千代ふるさとステーション」 | その他 | 道の駅、パークینگエリア等 | 58 | 59 | ▲1 |
| | | 八千代ふるさと親子祭 | 行祭事 イベント | 花火大会 | 18 | 20 | ▲2 |
| | 八千代市 | 道の駅やちよ「やちよ農業交流センター」 | その他 | 道の駅、パークینگエリア等 | 16 | 17 | ▲1 |
| | | 京成バラ園 | 歴史・文化 | 動・植物園 | 14 | 13 | 1 |
| | | 八千代ゴルフクラブ | スポーツ・ レクリエーション | スポーツ・レクリエーション施設 | 6 | 6 | 0 |
| 道の駅いちかわ | | その他 | 道の駅、パークینگエリア等 | 85 | - | - | |
| 楽天地天然温泉 法典の湯 | | 温泉・健康 | 温泉地 | 52 | 54 | ▲2 | |
| 東葛飾地域 | 市川市 | 市川市民納涼花火大会 | 行祭事 イベント | 花火大会 | 49 | 49 | 0 |
| | | 中山法華経寺初詣 | 行祭事 イベント | 初詣 | 35 | 35 | 0 |
| | | 中山法華経寺(初詣除く) | 歴史・文化 | 神社・仏閣 | 32 | 31 | 1 |
| | | ふなばしアンデルセン公園 | スポーツ・ レクリエーション | テーマパーク | 62 | 63 | ▲1 |
| | | ふなばし市民まつり | 行祭事 イベント | 行・祭事 | 33 | 65 | ▲32 |
| | 船橋市 | ふなばし三番瀬海浜公園 | スポーツ・ レクリエーション | その他スポーツ・レクリエーション | 16 | 13 | 3 |
| | | 船橋大神宮初詣 | 行祭事 イベント | 初詣 | 15 | 15 | 0 |
| | | ふなばし三番瀬海浜公園 潮干狩り | 自然 | その他自然 | 10 | 8 | 3 |
| | | 桜まつり(松戸市) | 行祭事 イベント | 花見 | 52 | 47 | 6 |
| | | 松戸まつり | 行祭事 イベント | 行・祭事 | 35 | 31 | 4 |
| 松戸市 | 松戸花火大会 | 行祭事 イベント | 花火大会 | 21 | 21 | 0 | |
| | 矢切の渡し | 自然 | 河川 | 7 | 7 | ▲0 | |
| | 戸定歴史館 | 歴史・文化 | 歴史的建造物 | 7 | 5 | 2 | |
| | 榎千秋社清水公園 | スポーツ・ レクリエーション | 公園 | 78 | 65 | 14 | |
| | さくらまつり(野田市) | 行祭事 イベント | 花見 | 36 | 17 | 19 | |
| 野田市 | 源泉七光台温泉 | 温泉・健康 | その他温泉・健康 | 36 | 35 | 1 | |
| | 野天風呂湯の郷 | 温泉・健康 | その他温泉・健康 | 34 | 30 | 4 | |
| | のだ温泉ほのか | 温泉・健康 | その他温泉・健康 | 19 | - | - | |

| 地域名 | 市町村名 | 観光地点、 行祭事・イベント名 | 中分類 | 小分類 | 平成30年 (A) | 平成29年 (B) | 増減 (A-B) |
|---------------|------|--------------------|-----------------|------------------|--------------|--------------|-------------|
| 東葛飾地域 | 柏市 | 県立柏の葉公園 | スポーツ・レクリエーション | 公園 | 148 | 142 | 6 |
| | | 道の駅しょうなん | その他 | 道の駅、パークエリア等 | 101 | 107 | ▲6 |
| | | あけぼの山農業公園 | スポーツ・レクリエーション | 公園 | 49 | - | - |
| | | 柏まつり | 行祭事イベント | 行・祭事 | 29 | 70 | ▲41 |
| | | 手賀沼花火大会（柏市会場） | 行祭事イベント | 花火大会 | 24 | 25 | ▲1 |
| | 流山市 | 利根運河交流館（イベント） | 行祭事イベント | 他に分類されない行祭事・イベント | 4 | 2 | 2 |
| | | 一茶双樹記念館 | 歴史・文化 | 博物館 | 1 | 2 | ▲0 |
| | | 万華鏡ギャラリー見世蔵（観光施設） | 歴史・文化 | 美術館 | 1 | 1 | ▲0 |
| | | 杜のアトリエ黎明 | 歴史・文化 | 美術館 | 1 | 1 | ▲0 |
| | 我孫子市 | 手賀沼親水広場 | その他 | 他に分類されない観光地点 | 48 | 35 | 13 |
| | | 手賀沼花火大会（我孫子市会場） | 行祭事イベント | 花火大会 | 16 | 16 | 0 |
| | | 株式会社東我孫子カントリークラブ | スポーツ・レクリエーション | スポーツ・レクリエーション施設 | 4 | 4 | ▲0 |
| | | ジャパン・バード・フェスティバル | 行祭事イベント | 他に分類されない行祭事・イベント | 4 | 4 | 0 |
| | | 我孫子市鳥の博物館 | 歴史・文化 | 博物館 | 3 | 4 | ▲0 |
| | 鎌ヶ谷市 | ファイターズ鎌ヶ谷スタジアム | スポーツ・レクリエーション | その他スポーツ・レクリエーション | 20 | 15 | 5 |
| | | 鎌ヶ谷市民まつり | 行祭事イベント | 行・祭事 | 7 | 4 | 3 |
| | | 鎌ヶ谷カントリー倶楽部 | スポーツ・レクリエーション | スポーツ・レクリエーション施設 | 6 | 6 | ▲0 |
| | | 鎌ヶ谷市産業フェスティバル | 行祭事イベント | 行・祭事 | 2 | 1 | 1 |
| | 浦安市 | 東京ディズニースイート | スポーツ・レクリエーション | テーマパーク | 3,256 | 3,010 | 246 |
| | | 浦安万華郷 | 温泉・健康 | 温泉地 | 44 | 46 | ▲2 |
| | | 舞浜ユーラシア | 温泉・健康 | 温泉地 | 22 | 22 | 1 |
| 浦安フェスティバル2018 | | 行祭事イベント | 行・祭事 | 13 | 8 | 5 | |
| 郷土博物館（浦安市） | | 歴史・文化 | 博物館 | 10 | 10 | 0 | |
| 印旛地域 | 成田市 | 成田山新勝寺 | 歴史・文化 | 神社・仏閣 | 1,200 | 1,147 | 53 |
| | | 宗吾霊堂 | 歴史・文化 | 神社・仏閣 | 122 | 116 | 5 |
| | | 成田祇園祭 | 行祭事イベント | 行・祭事 | 49 | 49 | 0 |
| | | 成田山紅葉まつり | 行祭事イベント | 花見 | 36 | 36 | 0 |
| | | 成田ゆめ牧場 | 歴史・文化 | 産業観光 | 21 | 20 | 1 |
| | 佐倉市 | 佐倉城址公園 | スポーツ・レクリエーション | 公園 | 52 | - | - |
| | | 佐倉ふるさと広場 | スポーツ・レクリエーション | 公園 | 35 | 27 | 8 |
| | | 佐倉の秋祭り | 行祭事イベント | 行・祭事 | 25 | 19 | 6 |
| | | 国立歴史民俗博物館 | 歴史・文化 | 博物館 | 18 | 17 | 0 |
| | | 佐倉市民花火大会 | 行祭事イベント | 花火大会 | 18 | 17 | 1 |
| | 四街道市 | 四街道ふるさとまつり | 行祭事イベント | 行・祭事 | 4 | 4 | 0 |
| | | 四街道市産業まつり | 行祭事イベント | 行・祭事 | 3 | 2 | 1 |
| | | 四街道ゴルフ倶楽部 | スポーツ・レクリエーション | スポーツ・レクリエーション施設 | 3 | 3 | ▲0 |
| | 八街市 | 小谷流の里ドギーズアイランド | スポーツ・レクリエーション | その他スポーツ・レクリエーション | 7 | 11 | ▲4 |
| 八街市産業まつり | | 行祭事イベント | 行・祭事 | 3 | 3 | 0 | |
| 八街ふれあい夏まつり | | 行祭事イベント | 行・祭事 | 3 | 2 | 0 | |
| 千葉バーディクラブ | | スポーツ・レクリエーション | スポーツ・レクリエーション施設 | 2 | 3 | ▲1 | |

| 地域名 | 市町村名 | 観光地点、 行祭事・イベント名 | 中分類 | 小分類 | 平成30年 (A) | 平成29年 (B) | 増減 (A-B) |
|---------------|------|----------------------------|-----------------|-----------------|--------------|--------------|-------------|
| 印旛地域 | 印西市 | 真名井の湯 | 温泉・健康 | その他温泉・健康 | 28 | 30 | ▲ 2 |
| | | 習志野カントリークラブ | スポーツ・レクリエーション | スポーツ・レクリエーション施設 | 11 | 11 | ▲ 1 |
| | | リスパ印西 | 温泉・健康 | その他温泉・健康 | 10 | 9 | 1 |
| | | 県立北総花の丘公園 | スポーツ・レクリエーション | 公園 | 8 | 8 | 0 |
| | | 総武カントリークラブ | スポーツ・レクリエーション | スポーツ・レクリエーション施設 | 7 | 7 | ▲ 0 |
| | 白井市 | 天然温泉白井の湯 | 温泉・健康 | 温泉地 | 23 | 24 | ▲ 1 |
| | | リトルグリーンヴァレー船橋 | スポーツ・レクリエーション | スポーツ・レクリエーション施設 | 11 | 12 | ▲ 1 |
| | | 白井市民プール | スポーツ・レクリエーション | スポーツ・レクリエーション施設 | 6 | 5 | 1 |
| | | 白井市ふるさとまつり | 行祭事イベント | 行・祭事 | 6 | 2 | 4 |
| | | 船橋カントリークラブ | スポーツ・レクリエーション | スポーツ・レクリエーション施設 | 5 | 5 | ▲ 0 |
| | 富里市 | 富里スイカロードレース | 行祭事イベント | 行・祭事 | 3 | 3 | 0 |
| | | 久能アイアンコース | スポーツ・レクリエーション | スポーツ・レクリエーション施設 | 1 | 1 | ▲ 0 |
| | | 富里ふるさとまつり | 行祭事イベント | 行・祭事 | 1 | 1 | 0 |
| | | 富里すいかまつり | 行祭事イベント | 行・祭事 | 2 | 2 | 0 |
| | | 久能カントリー倶楽部 | スポーツ・レクリエーション | スポーツ・レクリエーション施設 | 3 | 3 | ▲ 0 |
| | 酒々井町 | 酒々井まがり家 | 歴史・文化 | 産業観光 | 2 | 2 | ▲ 0 |
| | 栄町 | 千葉県立房総のむら | 歴史・文化 | 博物館 | 25 | 25 | ▲ 0 |
| | | ドラムの里 | 都市型観光 | その他都市型観光 | 12 | 14 | ▲ 2 |
| | | SAKAEリバーサイド・フェスティバル (夏まつり) | 行祭事イベント | 行・祭事 | 6 | 2 | 4 |
| | | 安食の酉市・いっさいがっさいフェスティバル | 行祭事イベント | 行・祭事 | 3 | 3 | 0 |
| 成田ヒルズカントリークラブ | | スポーツ・レクリエーション | スポーツ・レクリエーション施設 | 2 | 2 | 0 | |
| 香取地域 | 香取市 | 香取神宮 | 歴史・文化 | 神社・仏閣 | 189 | 198 | ▲ 9 |
| | | 道の駅水の郷さわら | その他 | 道の駅、パークエリア等 | 116 | 116 | ▲ 0 |
| | | 道の駅くりもと「紅小町の郷」 | その他 | 道の駅、パークエリア等 | 82 | 84 | ▲ 2 |
| | | 小野川沿い | 歴史・文化 | 歴史的まち並み、旧街道 | 62 | 65 | ▲ 3 |
| | | 佐原の大祭秋祭り | 行祭事イベント | 行・祭事 | 38 | 25 | 13 |
| | 神崎町 | 道の駅発酵の里こうざき | その他 | 道の駅、パークエリア等 | 76 | 75 | 1 |
| | | 発酵の里こうざき酒蔵まつり | 行祭事イベント | 行・祭事 | 6 | 5 | 0 |
| | | 神崎カントリー倶楽部 | スポーツ・レクリエーション | スポーツ・レクリエーション施設 | 4 | 4 | ▲ 0 |
| | 多古町 | 道の駅 多古 | その他 | 道の駅、パークエリア等 | 73 | 31 | 42 |
| | | ダイナミックゴルフ成田 | スポーツ・レクリエーション | スポーツ・レクリエーション施設 | 7 | 8 | ▲ 1 |
| | | 多古カントリークラブ | スポーツ・レクリエーション | スポーツ・レクリエーション施設 | 5 | 5 | 0 |
| | | 東京国際空港ゴルフ倶楽部 | スポーツ・レクリエーション | スポーツ・レクリエーション施設 | 4 | 4 | ▲ 0 |
| | | ふるさと多古町あじさい祭り | 行祭事イベント | 花見 | 3 | 4 | ▲ 1 |
| | 東庄町 | 東庄県民の森 | スポーツ・レクリエーション | 公園 | 6 | 6 | 0 |
| | | 東庄ゴルフ倶楽部 | スポーツ・レクリエーション | スポーツ・レクリエーション施設 | 5 | 4 | 0 |
| 東庄町観光いちご園 | | 自然 | その他自然 | 4 | 4 | 0 | |
| 東庄パーク&ビア夏祭り | | 行祭事イベント | 行・祭事 | 1 | 1 | 0 | |

| 地域名 | 市町村名 | 観光地点、 行祭事・イベント名 | 中分類 | 小分類 | 平成30年 (A) | 平成29年 (B) | 増減 (A-B) |
|------|---------------|-----------------------|-----------------|------------------|--------------|--------------|-------------|
| 海匠地域 | 銚子市 | 満願寺 | 歴史・文化 | 神社・仏閣 | 63 | 63 | 0 |
| | | ウォッセ21 | 都市型観光 | その他都市型観光 | 40 | 43 | ▲3 |
| | | 銚子電気鉄道株式会社 | 自然 | その他自然 | 27 | 28 | ▲2 |
| | | 犬吠崎温泉（5箇所） | 温泉・健康 | 温泉地 | 14 | 16 | ▲1 |
| | | 銚子セレクト市場 | 都市型観光 | その他都市型観光 | 13 | 13 | 0 |
| | 旭市 | 道の駅季楽里あさひ | その他 | 道の駅、パークエリア等 | 114 | 104 | 10 |
| | | 飯岡刑部岬展望館～光と風～ | 自然 | 海岸 | 31 | 32 | ▲1 |
| | | いいおかみなと公園 | スポーツ・レクリエーション | 公園 | 15 | 14 | 1 |
| | | いいおかYOU・遊フェスティバル | 行祭事イベント | 花火大会 | 10 | 15 | ▲5 |
| | | 飯岡～中谷里海岸（サーフィン） | スポーツ・レクリエーション | その他スポーツ・レクリエーション | 7 | 7 | 0 |
| | 匝瑺市 | ふれあいパーク八日市場 | 都市型観光 | その他都市型観光 | 76 | 80 | ▲4 |
| | | そうさ観光物産センター 匝りの里 | 都市型観光 | その他都市型観光 | 8 | 8 | ▲0 |
| | | 八重垣神社祇園祭 | 行祭事イベント | 行・祭事 | 6 | 5 | 1 |
| | | よかつ祭り | 行祭事イベント | 行・祭事 | 2 | 0 | 2 |
| | | 松山ゴルフクラブ | スポーツ・レクリエーション | スポーツ・レクリエーション施設 | 2 | 2 | ▲0 |
| 山武地域 | 東金市 | 道の駅 みのりの郷 東金 | その他 | 道の駅、パークエリア等 | 74 | 73 | 1 |
| | | 石と光の楽園 みきの湯 | 温泉・健康 | その他温泉・健康 | 12 | 15 | ▲3 |
| | | やっさま祭り | 行祭事イベント | 行・祭事 | 11 | 9 | 2 |
| | | 東金桜まつり | 行祭事イベント | 花見 | 11 | 8 | 3 |
| | | 新千葉カントリークラブ | スポーツ・レクリエーション | スポーツ・レクリエーション施設 | 10 | 10 | 0 |
| | 山武市 | 道の駅オライはすぬま（物産館・レストラン） | その他 | 道の駅、パークエリア等 | 103 | 110 | ▲7 |
| | | いちご園（山武市内） | 自然 | その他自然 | 28 | 29 | ▲0 |
| | | 蓮沼ウォーターガーデン | スポーツ・レクリエーション | スポーツ・レクリエーション施設 | 20 | 17 | 3 |
| | | 蓮沼海浜公園 | スポーツ・レクリエーション | 公園 | 12 | 10 | 2 |
| | | さんぶの森公園 | スポーツ・レクリエーション | 公園 | 11 | 7 | 3 |
| | 大網白里市 | 白里中央海水浴場 | スポーツ・レクリエーション | 海水浴場 | 10 | 9 | 0 |
| | | 季美の森ゴルフ倶楽部 | スポーツ・レクリエーション | スポーツ・レクリエーション施設 | 5 | 5 | 0 |
| | | 小中池公園 | スポーツ・レクリエーション | 公園 | 4 | 8 | ▲4 |
| | | スーヴェルゴルフ倶楽部 | スポーツ・レクリエーション | スポーツ・レクリエーション施設 | 4 | 4 | ▲0 |
| | | 大網白里市産業文化祭（産業の部） | 行祭事イベント | 行・祭事 | 1 | 1 | 1 |
| | 九十九里町 | 九十九里ふるさと自然公園 | スポーツ・レクリエーション | 公園 | 26 | 24 | 2 |
| | | 片貝海水浴場 | スポーツ・レクリエーション | 海水浴場 | 10 | 12 | ▲2 |
| | | 海の駅九十九里 | 都市型観光 | その他都市型観光 | 9 | 10 | ▲0 |
| | | サンライズ九十九里プール | スポーツ・レクリエーション | スポーツ・レクリエーション施設 | 9 | 7 | 2 |
| | | サーフィン（九十九里町） | スポーツ・レクリエーション | その他スポーツ・レクリエーション | 8 | 8 | ▲0 |
| | 芝山町 | 芝山仁王尊・観音教寺 | 歴史・文化 | 神社・仏閣 | 33 | 33 | 0 |
| | | 航空科学博物館 | 歴史・文化 | 博物館 | 21 | 20 | 1 |
| | | 芝山仁王尊・観音教寺（初詣） | 行祭事イベント | 初詣 | 20 | 20 | 0 |
| | | 京カントリークラブ | スポーツ・レクリエーション | スポーツ・レクリエーション施設 | 5 | 5 | ▲0 |
| | | 芝山ゴルフ倶楽部 | スポーツ・レクリエーション | スポーツ・レクリエーション施設 | 5 | 5 | ▲0 |
| 横芝光町 | カレドニアン・ゴルフクラブ | スポーツ・レクリエーション | スポーツ・レクリエーション施設 | 4 | 4 | ▲0 | |
| | 横芝光町産業まつり | 行祭事イベント | 行・祭事 | 2 | 2 | 0 | |
| | 坂田城跡 梅まつり | 行祭事イベント | 花見 | 2 | 1 | 0 | |

| 地域名 | 市町村名 | 観光地点、 行祭事・イベント名 | 中分類 | 小分類 | 平成30年 (A) | 平成29年 (B) | 増減 (A-B) |
|-------------------|--------------|---------------------|-------------------|-------------------|-----------------|--------------|-------------|
| 長生地域 | 茂原市 | 茂原七夕まつり | 行祭事 イベント | 行・祭事 | 68 | 85 | ▲ 17 |
| | | 茂原公園桜まつり | 行祭事 イベント | 花見 | 13 | 8 | 5 |
| | | 真名カントリークラブ | スポーツ・ レクリエーション | スポーツ・レクリエーション施設 | 13 | 12 | 1 |
| | | 橘樹神社初詣 | 行祭事 イベント | 初詣 | 13 | 12 | 0 |
| | | ムーンレイクゴルフクラブ | スポーツ・ レクリエーション | スポーツ・レクリエーション施設 | 8 | 8 | ▲ 0 |
| | 一宮町 | 一宮・東浪見・釣ヶ崎海岸（サーフィン） | スポーツ・ レクリエーション | その他スポーツ・レクリエーション | 64 | 64 | 0 |
| | | 一宮町納涼花火大会 | 行祭事 イベント | 花火大会 | 5 | 5 | 0 |
| | | 上総十二社祭り | 行祭事 イベント | 行・祭事 | 4 | 4 | 0 |
| | | 一宮海水浴場 | スポーツ・ レクリエーション | 海水浴場 | 1 | 2 | ▲ 0 |
| | 睦沢町 | 道の駅つどいの郷むつざわ | その他 | 道の駅、パークینگエリア等 | 14 | 14 | 0 |
| | | 房総カントリー房総ゴルフ場 | スポーツ・ レクリエーション | スポーツ・レクリエーション施設 | 9 | 9 | ▲ 1 |
| | | デイスターゴルフ場 | スポーツ・ レクリエーション | スポーツ・レクリエーション施設 | 6 | 6 | ▲ 0 |
| | | 房総カントリー大上ゴルフ場 | スポーツ・ レクリエーション | スポーツ・レクリエーション施設 | 5 | 5 | ▲ 0 |
| | 長生村 | オーシャンスパ九十九里 太陽の里 | 温泉・健康 | その他温泉・健康 | 16 | 17 | ▲ 1 |
| | 白子町 | 白子温泉郷 | 温泉・健康 | 温泉地 | 42 | 37 | 5 |
| | | 白子テニス村 | スポーツ・ レクリエーション | スポーツ・レクリエーション施設 | 30 | 27 | 4 |
| | | 白子さくら祭り | 行祭事 イベント | 花見 | 3 | 4 | ▲ 0 |
| | | 白子海水浴場 | スポーツ・ レクリエーション | 海水浴場 | 2 | 2 | 0 |
| | | 白子チューリップ祭り | 行祭事 イベント | 花見 | 1 | 1 | 0 |
| | | 長柄町 | リソル生命の森 | スポーツ・ レクリエーション | スポーツ・レクリエーション施設 | 26 | 28 |
| | 道の駅ながら | | その他 | 道の駅、パークینگエリア等 | 18 | 18 | ▲ 0 |
| | 千葉国際カントリークラブ | | スポーツ・ レクリエーション | スポーツ・レクリエーション施設 | 11 | 11 | 0 |
| | 丸の内倶楽部 | | スポーツ・ レクリエーション | スポーツ・レクリエーション施設 | 6 | 6 | ▲ 0 |
| | ミルフィーユゴルフクラブ | | スポーツ・ レクリエーション | スポーツ・レクリエーション施設 | 4 | 4 | 0 |
| | 長南町 | 笠森観音初詣 | 行祭事 イベント | 初詣 | 7 | 7 | 0 |
| | | ラ・ヴィスタゴルフリゾート | スポーツ・ レクリエーション | スポーツ・レクリエーション施設 | 6 | 6 | ▲ 0 |
| | | アパイディングクラブゴルフソサエティ | スポーツ・ レクリエーション | スポーツ・レクリエーション施設 | 5 | 5 | ▲ 0 |
| | | 南茂原カントリークラブ | スポーツ・ レクリエーション | スポーツ・レクリエーション施設 | 5 | 4 | 0 |
| | | ゴールデンクロスカントリークラブ | スポーツ・ レクリエーション | スポーツ・レクリエーション施設 | 4 | 4 | 0 |
| | 夷隅地域 | 勝浦市 | 守谷海水浴場 | スポーツ・ レクリエーション | 海水浴場 | 22 | 14 |
| かつうらビッグひな祭り | | | 行祭事 イベント | 行・祭事 | 16 | 17 | ▲ 0 |
| 勝浦朝市 | | | 都市型観光 | その他都市型観光 | 11 | 13 | ▲ 3 |
| 勝浦海中公園センター | | | 自然 | 海中 | 10 | 11 | ▲ 0 |
| アクアパレス | | | 温泉・健康 | その他温泉・健康 | 7 | 8 | ▲ 0 |
| いすみ市 | | 大原漁港「港の朝市」 | 都市型観光 | その他都市型観光 | 10 | 9 | 1 |
| | | 大原はだか祭り | 行祭事 イベント | 行・祭事 | 9 | 8 | 1 |
| | | 万木城カントリークラブ | スポーツ・ レクリエーション | スポーツ・レクリエーション施設 | 6 | 6 | 0 |
| | | 太東埼灯台 | 自然 | 海岸 | 4 | 4 | 0 |
| | | 夏だ！行ってんべ！OHB | 行祭事 イベント | 行・祭事 | 3 | 3 | 0 |
| | | 大多喜町 | 道の駅たけゆらの里大多喜 | その他 | 道の駅、パークینگエリア等 | 54 | 56 |
| 千葉県中央博物館大多喜城分館 | | | 歴史・文化 | 城 | 8 | 10 | ▲ 2 |
| 大多喜城ゴルフ倶楽部 | | | スポーツ・ レクリエーション | スポーツ・レクリエーション施設 | 7 | 7 | 0 |
| レイクウッド大多喜カントリークラブ | | | スポーツ・ レクリエーション | スポーツ・レクリエーション施設 | 7 | 7 | ▲ 0 |
| 千葉夷隅ゴルフクラブ | | | スポーツ・ レクリエーション | スポーツ・レクリエーション施設 | 6 | 6 | ▲ 0 |

| 地域名 | 市町村名 | 観光地点、 行祭事・イベント名 | 中分類 | 小分類 | 平成30年 (A) | 平成29年 (B) | 増減 (A-B) | |
|-------------|---------|--------------------|----------------|------------------|---------------|--------------|-------------|-----|
| 夷隅地域 | 御宿町 | キャメルゴルフリゾート | スポーツ・レクリエーション | スポーツ・レクリエーション施設 | 9 | 5 | 3 | |
| | | 御宿中央海水浴場 | スポーツ・レクリエーション | 海水浴場 | 4 | 4 | 0 | |
| | | おんじゅく伊勢えび祭り | 行祭事イベント | 行・祭事 | 3 | 3 | 0 | |
| | | 月の沙漠記念公園 | スポーツ・レクリエーション | 公園 | 3 | 4 | ▲1 | |
| | | 月の沙漠記念館 | 歴史・文化 | 博物館 | 2 | 2 | ▲0 | |
| 安房地域 | 館山市 | 館山市立博物館分館 | 歴史・文化 | 博物館 | 19 | 17 | 2 | |
| | | 渚の駅(商業施設棟) | その他 | 道の駅、パーキングエリア等 | 17 | 17 | 0 | |
| | | 漁師料理たてやま | 都市型観光 | その他都市型観光 | 15 | 17 | ▲2 | |
| | | 平砂浦海岸 | スポーツ・レクリエーション | その他スポーツ・レクリエーション | 14 | 14 | 1 | |
| | | 安房神社初詣 | 行祭事イベント | 初詣 | 13 | 13 | 1 | |
| | 鴨川市 | 鴨川シーワールド | 歴史・文化 | 水族館 | 90 | 88 | 2 | |
| | | 道の駅「鴨川オーシャンパーク」 | その他 | 道の駅、パーキングエリア等 | 32 | 35 | ▲3 | |
| | | みんなみの里 | 都市型観光 | その他都市型観光 | 21 | 22 | ▲1 | |
| | | 内浦山県民の森 | スポーツ・レクリエーション | スポーツ・レクリエーション施設 | 16 | 16 | ▲0 | |
| | | 誕生寺 | 歴史・文化 | 神社・仏閣 | 12 | 15 | ▲3 | |
| | 南房総市 | 露地花摘み(白浜、千倉、和田) | 自然 | その他自然 | 66 | 70 | ▲4 | |
| | | 道の駅とみうら「枇杷倶楽部」 | その他 | 道の駅、パーキングエリア等 | 55 | 58 | ▲4 | |
| | | 道の駅 富楽里とみやま | その他 | 道の駅、パーキングエリア等 | 50 | 52 | ▲3 | |
| | | 道楽園 | 都市型観光 | その他都市型観光 | 44 | 55 | ▲12 | |
| | | 道の駅「三芳村」鄙の里 | その他 | 道の駅、パーキングエリア等 | 35 | 37 | ▲2 | |
| | 鋸南町 | 都市交流施設・道の駅保田小学校 | その他 | 道の駅、パーキングエリア等 | 58 | 58 | ▲0 | |
| | | 日本寺 | 歴史・文化 | 神社・仏閣 | 37 | 38 | ▲2 | |
| | | ばんや | 都市型観光 | 食・グルメ | 28 | 37 | ▲8 | |
| | | 水仙まつり | 行祭事イベント | 花見 | 7 | 8 | ▲1 | |
| | | 桜まつり | 行祭事イベント | 花見 | 6 | 0 | 6 | |
| | 君津地域 | 木更津市 | 海ほたるパーキングエリア | その他 | 道の駅、パーキングエリア等 | 753 | 761 | ▲9 |
| | | | 道の駅 木更津 うまくたの里 | その他 | 道の駅、パーキングエリア等 | 185 | 51 | 134 |
| | | | ちばアクアラインマラソン | 行祭事イベント | スポーツ観戦 | 36 | 0 | 36 |
| | | | 木更津港まつり | 行祭事イベント | 行・祭事 | 30 | 23 | 7 |
| 龍宮城スパホテル三日月 | | | 温泉・健康 | 温泉地 | 26 | 28 | ▲1 | |
| 君津市 | | IAきみつ味楽園さだもと店 | 都市型観光 | その他都市型観光 | 47 | 46 | 1 | |
| | | 房総 四季の蔵 | 都市型観光 | その他都市型観光 | 37 | 42 | ▲5 | |
| | | 清和県民の森 | スポーツ・レクリエーション | スポーツ・レクリエーション施設 | 36 | 36 | ▲1 | |
| | | IAきみつ味楽園おびつ店 | 都市型観光 | その他都市型観光 | 31 | 33 | ▲2 | |
| | | 君津市民ふれあい祭り・亀山湖上祭 | 行祭事イベント | 花火大会 | 10 | 11 | ▲0 | |
| 富津市 | | マザー牧場 | スポーツ・レクリエーション | テーマパーク | 81 | 84 | ▲3 | |
| | | 鋸山ロープウェイ | その他 | 他に分類されない観光地点 | 44 | 47 | ▲3 | |
| | | 富津公園 | スポーツ・レクリエーション | 公園 | 14 | 12 | 2 | |
| | | 富津海岸潮干狩り | 自然 | その他自然 | 10 | 10 | ▲0 | |
| | | 南総ヒルズカントリークラブ | スポーツ・レクリエーション | スポーツ・レクリエーション施設 | 7 | 6 | 1 | |
| | | 東京ドイツ村 | スポーツ・レクリエーション | リゾート・遊園地 | 105 | 106 | ▲1 | |
| 袖ヶ浦市 | | 袖ヶ浦公園 | スポーツ・レクリエーション | 公園 | 21 | 22 | ▲1 | |
| | | 百目木公園 | スポーツ・レクリエーション | 公園 | 12 | 11 | 1 | |
| | | 東京湾カントリークラブ | スポーツ・レクリエーション | スポーツ・レクリエーション施設 | 10 | 10 | 0 | |
| | 袖ヶ浦海浜公園 | スポーツ・レクリエーション | 公園 | 9 | - | - | | |

5 海水浴場等の入込状況について

(1) 概要

平成30年7月1日から8月31日までの間に開設された60海水浴場への入込客数は約131万人で、前年に比べて約15万人(13.0%)の増加となりました。

また、平成30年7月1日から8月31日までの、県内主要28プールへの入込客数は、約101万人で、前年に比べて約12万人(13.8%)の増加となりました。

(2) 地域別・市町村別の海水浴客の入込状況

海水浴客の入込状況を地域別にみると、夷隅地域が約41万人と最も多く、次いで山武地域(約38万人)、安房地域(約32万人)の順で、この3地域で全体の8割以上を占めています。

市町村別では、勝浦市が約32万人と最も多く、次いで九十九里町(約18万人)、南房総市(約13万人)、鴨川市(約10万人)、大網白里市(約10万人)と続き、この上位5市町で全体の6割以上を占めています。

(表5-1) 地域別の海水浴場への入込客数(延べ人数) (単位:千人)

| 地域 | 海水浴場数 | H30 | H29 | 対前年比(%) | | |
|----|---------|-------|-------|---------|--------|--------|
| | | | | 計 | 7月 | 8月 |
| 千葉 | 1 (1) | 18 | 20 | ▲ 10.8 | ▲ 8.5 | ▲ 12.1 |
| 海匝 | 5 (5) | 44 | 41 | 6.0 | ▲ 7.2 | 13.0 |
| 山武 | 12 (12) | 378 | 409 | ▲ 7.6 | ▲ 20.3 | 3.4 |
| 長生 | 3 (3) | 43 | 38 | 13.6 | ▲ 16.0 | 32.5 |
| 夷隅 | 9 (9) | 413 | 295 | 40.0 | 53.4 | 35.3 |
| 安房 | 26 (28) | 316 | 300 | 5.4 | ▲ 28.0 | 24.9 |
| 君津 | 4 (5) | 93 | 51 | 82.1 | 123.5 | 64.3 |
| 合計 | 60 (63) | 1,306 | 1,156 | 13.0 | ▲ 3.2 | 22.6 |

※対前年比は、各年一人単位の入込客数を基に算出しています。

※海水浴場数欄のかっこ書きは、前年の開設数。

(表5-2) 海水浴客入込客数上位10市町村 (単位:千人)

| 順位 | 市町村名 | H30 | H29 | 対前年比(%) |
|----|-------|-----|-----|---------|
| 1 | 勝浦市 | 322 | 210 | 53.1 |
| 2 | 九十九里町 | 180 | 213 | ▲ 15.6 |
| 3 | 南房総市 | 130 | 145 | ▲ 10.3 |
| 4 | 鴨川市 | 97 | 82 | 17.3 |
| 5 | 大網白里市 | 95 | 94 | 0.8 |
| 6 | 山武市 | 94 | 93 | 1.0 |
| 7 | 富津市 | 93 | 51 | 82.1 |
| 8 | 館山市 | 78 | 60 | 29.4 |
| 9 | 御宿町 | 67 | 61 | 10.3 |
| 10 | 旭市 | 27 | 27 | 0.3 |

※対前年比は、各年一人単位の入込客数を基に算出しています。

(3) 過去5年間の海水浴場・プールの利用状況

海水浴場の平成30年入込客数は、平成29年と比較して増加しましたが、平成28年以前と比較すると少なくなっています。

また、プールの過去5年間の入込客数の推移も海水浴場と同様に、平成30年は平成29年と比較して増加しましたが、平成28年以前と比較すると少なくなっています。

(表5-3) 海水浴客等の推移 (過去5年間)

(単位：千人)

| | H30年 | H29年 | H28年 | H27年 | H26年 | S46年 |
|--------|---------------|---------------|---------------|---------------|---------------|--------|
| 海水浴客 | 1,306 (60) | 1,156 (63) | 1,521 (63) | 1,502 (64) | 1,596 (66) | 13,440 |
| プール客 | 1,012 (28) | 890 (27) | 1,061 (29) | 1,136 (29) | 1,089 (29) | - |
| 観光入込客数 | 186,832 | 179,335 | 177,533 | 173,705 | 167,667 | 53,248 |

※ 昭和46年：千葉県における最多海水浴客数を記録。

※ かつこ書きは、調査対象施設数。

(表5-4) プール客入込客数上位10施設

(単位：千人)

| 順位 | プール名 | 市町村名 | H30 | H29 | 対前年比 (%) |
|------|--------------|------|---------------|-------------|-------------|
| 1 | 蓮沼ウォーターガーデン | 山武市 | 189 | 163 | 15.8 |
| 2 | 千葉市稲毛海浜公園プール | 千葉市 | 188 | 169 | 11.1 |
| 3 | 市川市市民プール | 市川市 | 75 | 62 | 20.8 |
| 4 | 浦安市宮東野プール | 浦安市 | 65 | 69 | ▲ 6.2 |
| 5 | 白井市民プール | 白井市 | 55 | 44 | 25.1 |
| 6 | 富津公園ジャンボプール | 富津市 | 51 | 48 | 7.9 |
| 7 | 野田市総合公園プール | 野田市 | 47 | 40 | 17.8 |
| 8 | 柏市船戸市民プール | 柏市 | 37 | 38 | ▲ 0.4 |
| 9 | 市原市八幡プール | 市原市 | 34 | 29 | 15.5 |
| 10 | 中台プール | 成田市 | 28 | 22 | 26.8 |
| 全体合計 | | | 1,012 (28) | 890 (27) | 13.8 |

※対前年比は、各年一人単位の入込客数を基に算出しています。

6 ゴルフ場の入込状況について

(1) 概要

県内 157 地点のゴルフ場の入込客数（延べ人数）は約 770 万人で、前年に比べ約 19 万人の減少となっています。

(2) 地域別・市町村別のゴルフ場の入込状況

ゴルフ場への入込客数（延べ人数）を地域別で見ると、千葉地域が約 216 万人と最も多く、次いで、印旛地域（約 113 万人）、長生地域（約 93 万人）の順で、この 3 地域で全体の半分以上を占めています。

市町村別では、市原市が約 169 万人と最も多く、次いで成田市（約 45 万人）、香取市（約 43 万人）、野田市（約 41 万人）、君津市（約 36 万人）の順で、この 5 市で全体の 4 割以上を占めています。

(表 6 - 1) 地域別のゴルフ場の入込状況（延べ人数） (単位：千人)

| | 対象 地点数 | 平成30年 入込客数 (延べ人数) (A) | 地域別 構成比 (%) | 平成29年 入込客数 (延べ人数) (B) | 対前年比 A/B (%) |
|-----|-----------|--------------------------------|-------------------|--------------------------------|--------------------|
| 千葉 | 45 (45) | 2,163 | 28.1 | 2,188 | ▲ 1.1 |
| 東葛飾 | 9 (9) | 601 | 7.8 | 601 | 0.1 |
| 印旛 | 26 (26) | 1,129 | 14.7 | 1,185 | ▲ 4.7 |
| 香取 | 15 (15) | 700 | 9.1 | 790 | ▲ 11.3 |
| 海匝 | 3 (3) | 101 | 1.3 | 105 | ▲ 3.8 |
| 山武 | 12 (12) | 558 | 7.2 | 572 | ▲ 2.6 |
| 長生 | 17 (17) | 934 | 12.1 | 948 | ▲ 1.5 |
| 夷隅 | 9 (9) | 489 | 6.4 | 461 | 5.9 |
| 安房 | 4 (4) | 205 | 2.7 | 212 | ▲ 3.1 |
| 君津 | 17 (17) | 815 | 10.6 | 824 | ▲ 1.1 |
| 合計 | 157 (157) | 7,696 | 100.0 | 7,887 | ▲ 2.4 |

※対象地点数欄のかっこ書きは、前年の対象地点数。

(表 6 - 2) ゴルフ場入込客数上位 10 市町村 (単位：千人)

| 順位 | 市町村名 | 平成30年 入込客数 (A) | 平成29年 入込客数 (B) | 対前年比 A/B (%) |
|----|------|----------------------|----------------------|--------------------|
| 1 | 市原市 | 1,694 | 1,711 | ▲ 1.0 |
| 2 | 成田市 | 449 | 464 | ▲ 3.3 |
| 3 | 香取市 | 427 | 507 | ▲ 15.8 |
| 4 | 野田市 | 414 | 422 | ▲ 1.9 |
| 5 | 君津市 | 361 | 372 | ▲ 3.1 |
| 6 | 印西市 | 315 | 336 | ▲ 6.2 |
| 7 | 千葉市 | 308 | 308 | ▲ 0.2 |
| 8 | 長南町 | 303 | 311 | ▲ 2.6 |
| 9 | 大多喜町 | 256 | 262 | ▲ 2.4 |
| 10 | 長柄町 | 215 | 217 | ▲ 0.8 |

(3) 過去5年間のゴルフ場の入込客数の状況

過去5年間のゴルフ場の入込客数は、平成29年までは毎年増加傾向にありましたが、平成30年には前年より減少しました。

(表6-3) ゴルフ場入込客数の推移(過去5年間)

(単位:千人)

| 区分 | 平成30年 | 平成29年 | 平成28年 | 平成27年 | 平成26年 |
|--------------|-------|-------|-------|-------|-------|
| ゴルフ場 入込客数 | 7,696 | 7,887 | 7,840 | 7,759 | 7,662 |

7 観光入込客数（実人数）及び観光消費額に関する調査の結果について

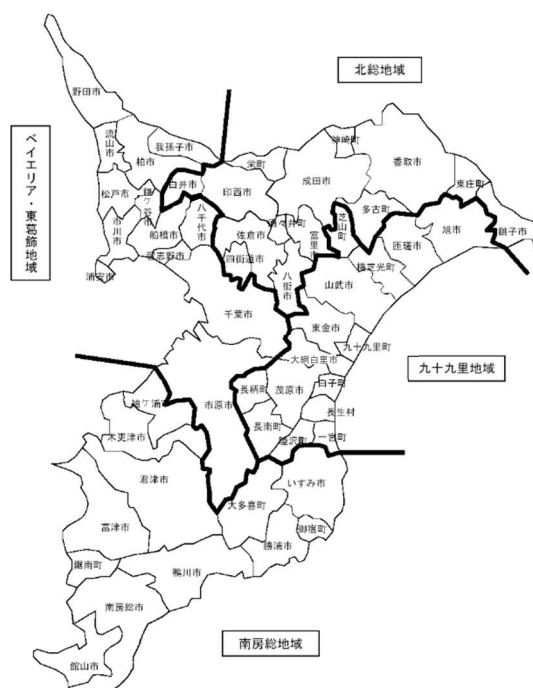
(1) 観光地点パラメータ調査（サンプル調査）

県内の観光地点（15地点）を訪れた観光客を対象に、県内訪問地点数、観光消費額等について四半期ごとに調査を行い、属性別（観光目的・ビジネス目的・訪日外国人、県外・県内、宿泊・日帰り）の構成比、平均訪問地点数、観光消費額単価を算出しました。

(表7-1) パラメータ調査地点

| 地域区分 | 調査地点名 | 所在市町村名 | 観光地点分類 |
|-----------|----------------|--------|---------------|
| ベイエリア・東葛飾 | 舞浜駅前（浦安市管理地） | 浦安市 | スポーツ・レクリエーション |
| | 千葉県立中央博物館 | 千葉市 | 歴史・文化 |
| | 道の駅しょうなん | 柏市 | その他 |
| | 千葉市動物公園 | 千葉市 | 歴史・文化 |
| 北総 | ウオッセ21 | 銚子市 | 都市型観光 |
| | 成田山新勝寺 | 成田市 | 歴史・文化 |
| | 小野川沿い | 香取市 | 歴史・文化 |
| | 道の駅くりもと「紅小町の郷」 | 香取市 | その他 |
| 九十九里 | ふれあいパーク八日市場 | 匝瑳市 | 都市型観光 |
| | 道の駅オライはすぬま | 山武市 | その他 |
| | 太陽の里 | 長生村 | 温泉・健康 |
| 南房総 | 海ほたるパーキングエリア | 木更津市 | その他 |
| | マザー牧場 | 富津市 | スポーツ・レクリエーション |
| | 鴨川シーワールド | 鴨川市 | 歴史・文化 |
| | 誕生寺 | 鴨川市 | 歴史・文化 |

(参考) パラメータ調査の4地域区分



(2) 観光入込客数（実人数）の推計結果

パラメータ調査結果に基づき推計された平成30年の観光入込客数（実人数）は、約10,530万人（単位：人回）となります。

（表7-2）観光入込客数（実人数）の推計結果

（単位：千人回）

| | | | | 総数 | 宿泊客 | | | 日帰り客 | | |
|-------------------|-------------------|--------|----------------|----------------|---------------|---------------|---------------|---------------|---------------|---------------|
| | | | | | 宿泊客 総数 | 県外客 | 県内客 | 日帰り客 総数 | 県外客 | 県内客 |
| 日本人 | 観光目的 | 1～3月 | 27,208 | 3,491 | 2,910 | 581 | 23,717 | 15,528 | 8,189 | |
| | | 4～6月 | 22,070 | 3,613 | 2,878 | 735 | 18,456 | 10,374 | 8,083 | |
| | | 7～9月 | 22,886 | 4,399 | 3,486 | 912 | 18,487 | 12,128 | 6,359 | |
| | | 10～12月 | 21,031 | 3,541 | 2,909 | 632 | 17,490 | 9,947 | 7,543 | |
| | | 小計 | 93,194 | 15,045 | 12,184 | 2,861 | 78,150 | 47,977 | 30,173 | |
| | ビジネス 兼 観光目的 | 1～3月 | 1,901 | 1,303 | 1,000 | 302 | 598 | 405 | 193 | |
| | | 4～6月 | 2,573 | 1,341 | 1,054 | 288 | 1,231 | 657 | 575 | |
| | | 7～9月 | 2,019 | 1,623 | 1,291 | 332 | 395 | 370 | 25 | |
| | | 10～12月 | 2,142 | 1,499 | 1,222 | 277 | 643 | 357 | 286 | |
| | | 小計 | 8,634 | 5,766 | 4,567 | 1,199 | 2,868 | 1,789 | 1,079 | |
| | 小計 | | | 101,829 | 20,811 | 16,751 | 4,060 | 81,018 | 49,766 | 31,252 |
| | 訪日外国人 | 観光目的 | 1～3月 | 412 | 374 | | | 38 | | |
| | | | 4～6月 | 557 | 540 | | | 17 | | |
| | | | 7～9月 | 681 | 522 | | | 159 | | |
| 10～12月 | | | 420 | 420 | | | - | | | |
| 小計 | | | 2,070 | 1,856 | | | 214 | | | |
| ビジネス 兼 観光目的 | | 1～3月 | 292 | 292 | | | - | | | |
| | | 4～6月 | 379 | 379 | | | - | | | |
| | | 7～9月 | 395 | 395 | | | - | | | |
| | | 10～12月 | 333 | 333 | | | - | | | |
| | | 小計 | 1,398 | 1,398 | | | 0 | | | |
| 小計 | | | 3,468 | 3,254 | | | 214 | | | |
| 観光入込客 | | | | | | | | | | |
| | 1～3月 | 29,813 | 5,460 | | | 24,353 | | | | |
| | 4～6月 | 25,578 | 5,873 | | | 19,705 | | | | |
| | 7～9月 | 25,981 | 6,939 | | | 19,041 | | | | |
| | 10～12月 | 23,926 | 5,793 | | | 18,133 | | | | |
| 合計 | | | 105,297 | 24,065 | | | 81,232 | | | |

※パラメータ調査において、サンプルがなかった場合は「-」と表記しています。

※訪日外国人については、県外客・県内客の属性区分がないため、表記していません。

(3) 属性別の観光消費額単価

(表7-3) 属性別の観光消費額単価

(単位：円/人回)

| | | | 宿泊 | | 日帰り | |
|-------|-----------|--------|---------|--------|--------|-------|
| | | | 県外 | 県内 | 県外 | 県内 |
| 日本人 | 観光目的 | 1～3月 | 30,296 | 20,445 | 8,315 | 5,117 |
| | | 4～6月 | 30,640 | 17,647 | 8,614 | 5,591 |
| | | 7～9月 | 31,439 | 13,275 | 8,137 | 5,360 |
| | | 10～12月 | 34,144 | 31,193 | 8,479 | 5,175 |
| | ビジネス兼観光目的 | 1～3月 | 23,499 | 17,806 | 10,654 | 3,742 |
| | | 4～6月 | 23,745 | 21,569 | 9,381 | 6,308 |
| | | 7～9月 | 24,593 | 22,984 | 10,306 | 6,892 |
| | | 10～12月 | 25,043 | 23,334 | 8,570 | 8,154 |
| 訪日外国人 | 観光目的 | 1～3月 | 38,153 | | 8,613 | |
| | | 4～6月 | 30,302 | | 6,347 | |
| | | 7～9月 | 29,977 | | 6,843 | |
| | | 10～12月 | 37,817 | | 7,394 | |
| | ビジネス兼観光目的 | 1～3月 | 51,103 | | 6,619 | |
| | | 4～6月 | 105,094 | | 7,213 | |
| | | 7～9月 | 73,676 | | 7,892 | |
| | | 10～12月 | 91,547 | | 7,324 | |

※日本人のビジネス兼観光目的の値は、パラメータ調査においてサンプルがなかった場合、年間値平均により算出しています。

※訪日外国人については、県外客・県内客の属性区分がないため、表記していません。(以下の表も同様)

(表7-4) 年間平均の観光消費額単価

(単位：円/人回)

| 観光消費額単価 ※0内は平成29年数値 | 宿泊 | | 日帰り | |
|------------------------|--------------------|--------------------|------------------|------------------|
| | 県外 | 県内 | 県外 | 県内 |
| 日本人・観光目的 | 31,623 (31,049) | 19,813 (18,551) | 8,369 (8,249) | 5,310 (5,552) |
| 日本人・ ビジネス兼観光目的 | 24,278 (23,239) | 21,419 (16,160) | 9,699 (5,211) | 6,353 (2,780) |
| 訪日外国人・観光目的 | 33,493 (23,228) | | 7,117 (7,217) | |
| 訪日外国人・ ビジネス兼観光目的 | 81,727 (38,666) | | — (6,764) | |

(4) 観光消費額の推計結果

平成30年の1年間の観光消費額は、約1兆3,424億円となっています。

宿泊客と日帰り客の消費額をみると、宿泊客が約7,550億円、日帰り客が約5,874億円となっています。

(表7-5) 観光消費額

(単位：百万円)

| | | 総額 | 宿泊客 | | | 日帰り客 | | | |
|-----------|-----------|------------------|------------------|----------------|----------------|----------------|----------------|----------------|----------------|
| | | | 宿泊客総数 | 県外客 | 県内客 | 日帰り客総数 | 県外客 | 県内客 | |
| 日本人 | 観光目的 | 1～3月 | 271,074 | 100,052 | 88,173 | 11,879 | 171,022 | 129,119 | 41,903 |
| | | 4～6月 | 235,702 | 101,161 | 88,184 | 12,977 | 134,541 | 89,353 | 45,188 |
| | | 7～9月 | 254,497 | 121,723 | 109,609 | 12,114 | 132,774 | 98,693 | 34,081 |
| | | 10～12月 | 242,416 | 119,035 | 99,326 | 19,709 | 123,381 | 84,344 | 39,036 |
| | | 小計 | 1,003,689 | 441,971 | 385,293 | 56,679 | 561,718 | 401,509 | 160,208 |
| | ビジネス兼観光目的 | 1～3月 | 33,923 | 28,885 | 23,500 | 5,386 | 5,038 | 4,317 | 721 |
| | | 4～6月 | 41,013 | 31,226 | 25,017 | 6,210 | 9,787 | 6,162 | 3,624 |
| | | 7～9月 | 43,376 | 39,387 | 31,755 | 7,632 | 3,989 | 3,816 | 173 |
| | | 10～12月 | 42,462 | 37,069 | 30,612 | 6,457 | 5,393 | 3,061 | 2,332 |
| | | 小計 | 160,775 | 136,568 | 110,883 | 25,685 | 24,207 | 17,357 | 6,850 |
| | 小計 | | 1,164,464 | 578,539 | 496,176 | 82,364 | 585,925 | 418,866 | 167,059 |
| | 訪日外国人 | 観光目的 | 1～3月 | 14,606 | 14,280 | | | 326 | |
| | | | 4～6月 | 16,468 | 16,360 | | | 108 | |
| | | | 7～9月 | 16,743 | 15,656 | | | 1,087 | |
| 10～12月 | | | 15,876 | 15,876 | | | - | | |
| 小計 | | | 63,693 | 62,171 | | | 1,521 | | |
| ビジネス兼観光目的 | | 1～3月 | 14,911 | 14,911 | | | - | | |
| | | 4～6月 | 39,778 | 39,778 | | | - | | |
| | | 7～9月 | 29,087 | 29,087 | | | - | | |
| | | 10～12月 | 30,488 | 30,488 | | | - | | |
| | | 小計 | 114,264 | 114,264 | | | 0 | | |
| 小計 | | 177,957 | 176,435 | | | 1,521 | | | |
| 観光入込客 | 1～3月 | 334,514 | 158,128 | | | 176,386 | | | |
| | 4～6月 | 332,961 | 188,525 | | | 144,436 | | | |
| | 7～9月 | 343,704 | 205,854 | | | 137,850 | | | |
| | 10～12月 | 331,242 | 202,468 | | | 128,774 | | | |
| | 合計 | 1,342,421 | 754,975 | | | 587,446 | | | |

※パラメータ調査においてサンプルがなかった場合は「-」と表記しています。

※訪日外国人については、県外客・県内客の属性区分がないため、表記していません。

(5) 経済波及効果の推計結果

経済波及効果とは、発生した生産・消費が直接誘発する生産額と、その生産活動を通じて他産業にも波及することで間接的に生じる生産額の合計をいいます。

平成30年の観光消費額から、平成23年千葉県産業連関表を用い、千葉県における旅行・観光に関する経済波及効果を推計したところ、約1兆3,014億円となります。

①最終需要増加額(初期投資額) (単位:百万円)

| | |
|-------|--------------------------|
| 需要増加額 | 1,342,421 (1,383,452) |
| 県内需要額 | 876,678 (891,763) |

②推計結果

(単位:百万円)

| | 合計 | 直接効果 | 第1次間接効果 | 第2次間接効果 |
|----------|--------------------------|----------------------|----------------------|----------------------|
| 生産誘発額 | 1,301,384 (1,322,729) | 876,678 (891,763) | 256,189 (259,206) | 168,517 (171,760) |
| 粗付加価値誘発額 | 750,401 (762,843) | 507,368 (516,447) | 136,063 (137,368) | 106,970 (109,028) |
| 雇用者所得誘発額 | 363,453 (370,446) | 262,454 (268,240) | 60,556 (60,984) | 40,444 (41,222) |

(注) 1 四捨五入の関係で、「合計」が、直接効果、第1次間接効果、第2次間接効果の総額と一致しない場合があります。

2 産業連関分析には、波及の中断がないなどの前提条件があります。

3 経済波及効果1兆3,014億円は、県民経済計算(平成28年度)※における産出額38兆717億円の3.4%に相当します。

※県全体の経済状況を数値で表した総合的な経済統計

4 ()内は平成29年の数値です。

産業連関表：一定期間内に当該地域内で行われた経済活動における産業間の財貨・サービスの取引や付加価値、最終需要の関係を一覧表にまとめたもの。経済の現状分析や将来予測、経済波及効果の分析に用いられる。

直接効果：観光消費のうち、輸入分及び県外生産分を除いた県内生産額をいう。

第1次間接効果：直接効果により財貨・サービスが生産される中で、原材料等の購入を通じて各産業に波及する生産額をいう。

第2次間接効果：直接効果・第1次間接効果により生産活動が行われた結果、生産活動に従事した者には所得の増加が起こるが、その所得の増加が再び消費にまわり、各産業に誘発される生産額をいう。

粗付加価値誘発額：生産誘発額のうち、中間投入を除いた付加価値誘発額をいう。

雇用者所得誘発額：生産誘発額のうち、経済波及効果に伴う生産活動に従事する雇用者が得られる所得額をいう。

【参考】「観光入込客統計に関する共通基準」（平成21年12月国土交通省観光庁策定、平成25年3月改定）について

（1）「共通基準」の目的と意義

①「共通基準」策定の目的

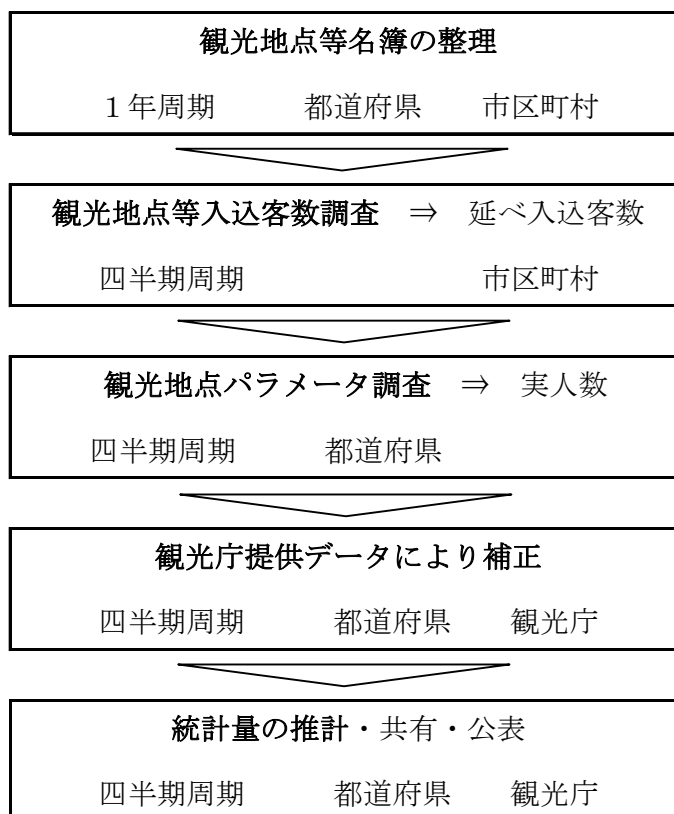
「共通基準」は、都道府県における観光入込客に関する統計について、把握する項目の定義、調査手法、統計方法等に関する基準を共通化し、都道府県が相互に比較可能な信頼性の高い統計を作成する目的で定めるもの。

②意義（効果）

「共通基準」によって作成される観光入込客統計によって、次のような比較分析が可能となる。

- ・ 観光行政運営の基盤である観光地点等名簿が整備される
- ・ 観光客数及び観光消費額について比較可能となる
- ・ 地域における旅行・観光産業の役割がわかる
- ・ 観光動向を四半期ごとに詳細分析することができる

③「共通基準」の実施体制



(2)「共通基準」による観光地点等分類

| 大分類 | 中分類 | 小分類 | 備考 |
|---------------------|---|---------------------|---|
| 観光地点 | 自然 | 01 山岳 | |
| | | 02 高原 | 湿原、原野等も含む |
| | | 03 湖沼 | 人造湖含む |
| | | 04 河川 | 峡谷、滝等を含む |
| | | 05 海岸 | 海岸、砂丘、岬等 |
| | | 06 海中 | 自然公園法で海中公園に指定されている地区や海中景観に優れた地区等 |
| | | 07 島 | 離島 |
| | | 99 その他自然 | エコツーリズム、グリーンツーリズム等 |
| | | 歴史・文化 | 01 史跡 |
| | 02 城 | | 天守あるいはやぐらを有する城 |
| | 03 神社・仏閣 | | 観光利用の対象として扱っているもの |
| | 04 庭園 | | 一般の方が入場可能な庭園 |
| | 05 歴史的まち並み、旧街道 | | 歴史的に魅力があり、観光利用の対象として扱っているもの |
| | 06 博物館 | | 博物館等の定めのないものも含む |
| | 07 美術館 | | ギャラリー、絵画館を含む |
| | 08 記念・資料館 | | |
| | 09 動・植物園 | | サファリパーク、鳥類園を含む |
| | 10 水族館 | | |
| | 11 産業観光 | | ワイナリー、ビール園、酒造見学等 |
| | 12 歴史的建造物 | 歴史的建造物、デザインの優れた建造物 | |
| | 99 その他歴史 | | |
| | 温泉・健康 | 01 温泉地 | 温泉法に基づくもの |
| | | 99 その他温泉・健康 | 温泉法に基づかない温泉類似施設 |
| | スポーツ・レクリエーション | 01 スポーツ・レクリエーション施設 | ゴルフ場、テニス場、スケート場、プール、ハイキングコース、複合的スポーツリゾート施設等 |
| | | 02 スキー場 | |
| | | 03 キャンプ場 | |
| | | 04 釣り場 | 具体的な箇所を特定できる「釣り場」 |
| | | 05 海水浴場 | |
| | | 06 マリーナ・ヨットハーバー | |
| | | 07 公園 | イベントの開催やピクニック等の目的となる公園を対象 |
| | | 08 レジャーランド・遊園地 | |
| | | 09 テーマパーク | |
| | 99 その他スポーツ・レクリエーション | | |
| | 都市型観光 —買物・食等— | 01 商業施設 | 郊外ショッピングセンター、駅前商店街等で日常利用が大半を占めるものは含めない |
| | | 02 地区・商店街 | 朝市、市場等で日常利用が大半を占めるものは含めない |
| | | 03 食・グルメ | 食をテーマとした観光利用の拠点 |
| | | 04 その他都市型観光 —買物・食等— | 農水産品等の直売所、物産館等 |
| | その他 | 99 他に分類されない観光地点 | 道の駅、パーキングエリア等 |
| | 行祭事・イベント | 01 行・祭事 | 見学者、参加者すべてを含む |
| | | 02 花見 | |
| | | 03 初詣 | |
| 04 花火大会 | | | |
| 05 郷土芸能 | | | |
| 06 地域風俗 | | | |
| 07 博覧会 | | | |
| 08 コンサート | | 野外コンサート含む | |
| 09 スポーツ観戦 | | 参加者も含む | |
| 10 映画祭 | | 施設としての映画館は含まない | |
| 11 コンベンション・国際会議 | | | |
| 99 他に分類されない行祭事・イベント | イベント会場でイベントごとの観光入込客数を集計しない場合は、ここでまとめて整理 | | |

| | |
|-------|-------------------|
| 資料名称 | 平成30年千葉県観光入込調査報告書 |
| 発行年月 | 令和元年12月 |
| 発行者 | 千葉県商工労働部観光企画課 |
| 所在地 | 千葉市中央区市場町1番1号 |
| T E L | 043(223)2415 |