



グラフで見るわたしたちの千葉県

千葉県総合企画部統計課


平成22年3月刊行

人口

全国6位(人口)

年齢(5歳階級)、男女別人口割合(平成17年)

総数 6,056,462人




農業

農家数及び経営耕地面積の推移



全国3位(農業産出額)

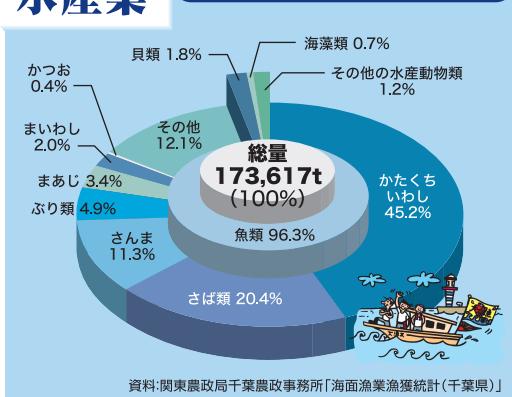
農業産出額の内訳(平成20年)



水産業

全国6位(海面漁業漁獲量)

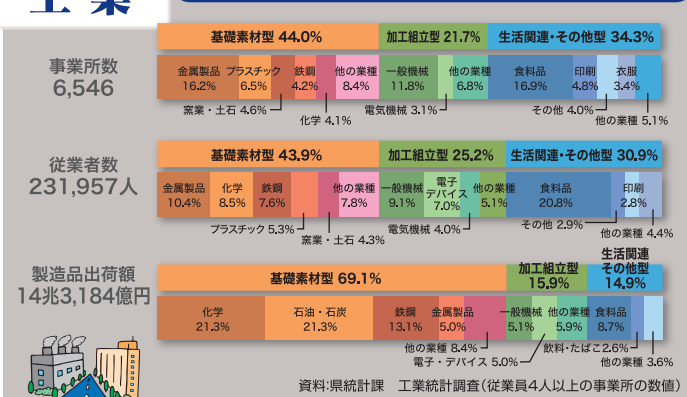
海面漁業漁獲量の内訳(平成20年)



工業

全国7位(製造品出荷額等)

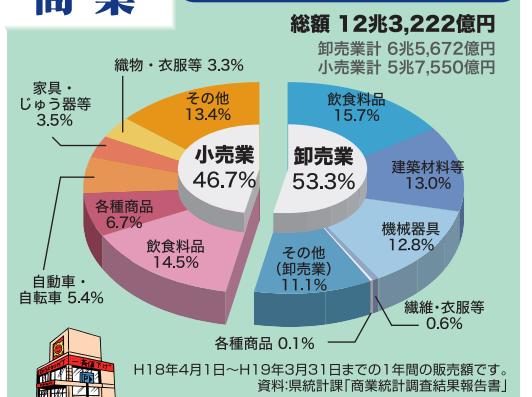
事業所数、従業者数、製造品出荷額等の構成比(平成19年)



商業

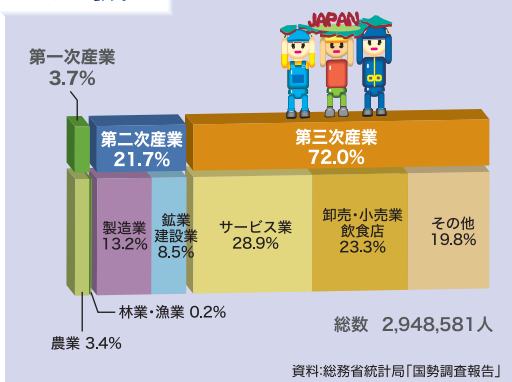
全国9位(年間商品販売額)

年間商品販売額の構成比(平成19年)



労働

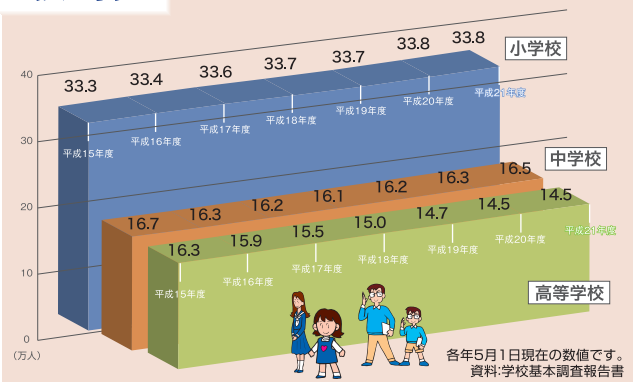
就業構造(平成17年)



教育

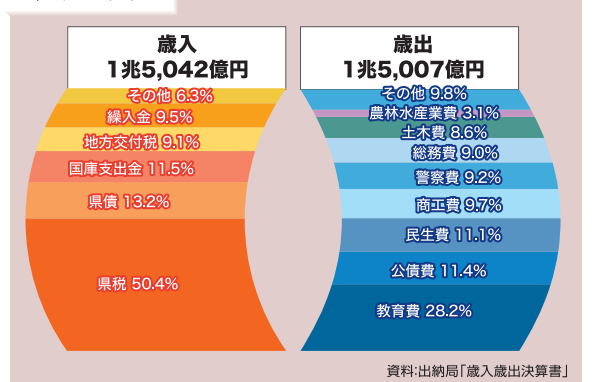
全国6位(小学校児童数、中学校生徒数) 全国7位(高等学校生徒数)

児童、生徒数の推移



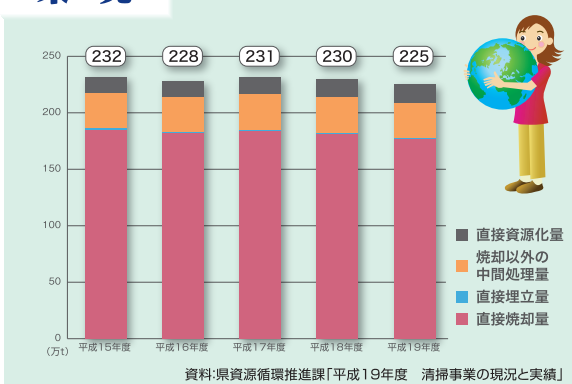
財政

県一般会計歳入歳出決算額の構成比(平成20年度)



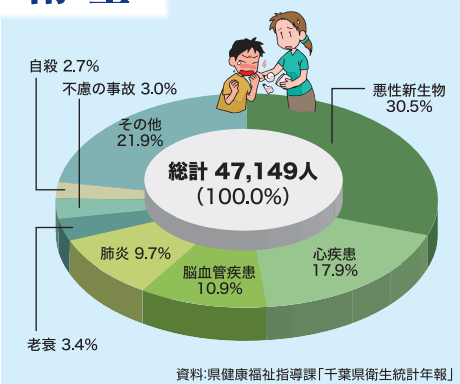
環境

ごみの総処理量と処理状況の推移



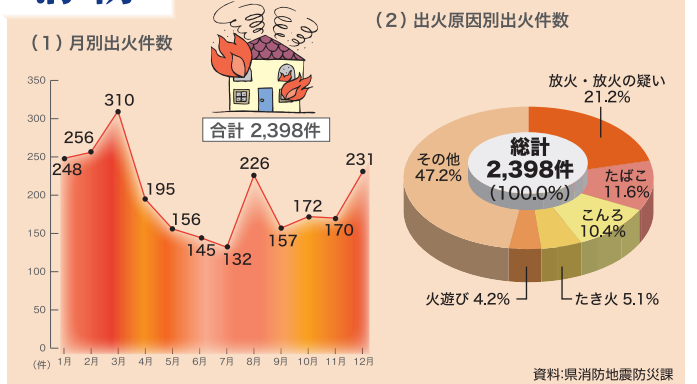
衛生

死因別死亡割合(平成20年)



消防

(1) 月別出火件数 (2) 出火原因別出火件数(平成19年)



郷土のシンボル



平成21年度 千葉県統計グラフコンクール 優秀作品



交通事故

交通事故件数と死傷者数の推移

