

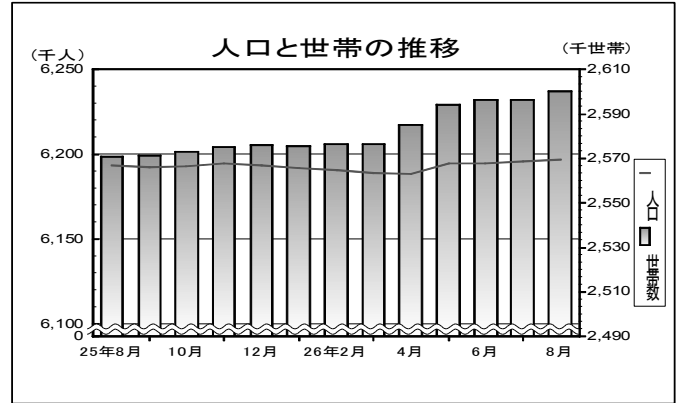
主な動き（概要）

1 人口と世帯 （表2-1、2-2）

平成26年8月1日現在の千葉県推計人口は、**6,196,701人**（男3,083,159人、女3,113,542人）で前月より967人増加しました。（前年同月中 1,423人増）

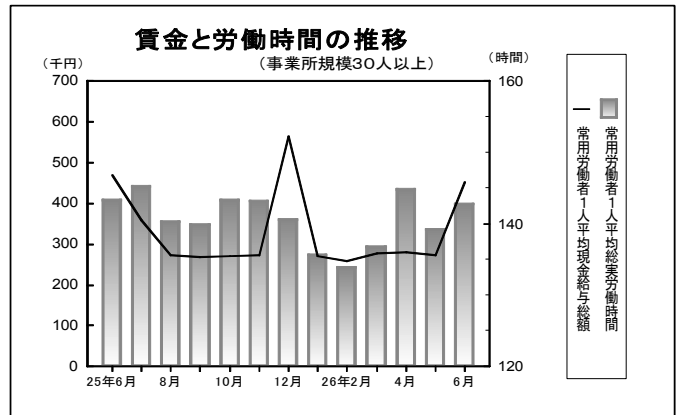
- (1) 自然増減数 7月中 35人（前年同月中 28人増）
- (2) 社会増減数 7月中 932人（前年同月中 1,395人増）

平成26年8月1日現在の千葉県の世帯数は、**2,600,225世帯**で前月より1,916世帯増加しました。



2 賃金、労働時間、雇用 （表3-1、3-3、3-4） (事業所規模30人以上)

- (1) 平成26年6月の常用労働者の1人平均現金給与総額は、調査産業計で **452,436円**（前年同月増減率 -3.6%）
- (2) 平成26年6月の常用労働者の1人平均総実労働時間は、調査産業計で **142.7時間**（前年同月増減率 -0.4%）
- (3) 平成26年6月の常用労働者の雇用指数は **103.4**（平成22年平均=100）

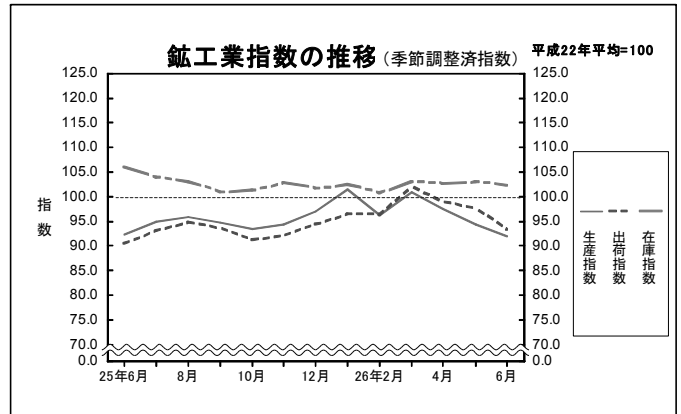


3 鉱工業指数 (季節調整済指数) （表4-1、4-2、4-3） (平成22年平均=100)

平成26年6月の千葉県鉱工業指数は、**生産が91.9、出荷が93.3、在庫が102.2**となりました。

- (1) 生産は前月比 2.6%の低下となりました。
- (2) 出荷は前月比 4.3%の低下となりました。
- (3) 在庫は前月比 0.8%の低下となりました。

平成26年以降の数値は、速報値です。
また、平成25年年間補正により、平成25年分以降のデータを更新しています。



4 消費者物価指数 (千葉市) （表5-1） (平成22年=100)

平成26年7月の千葉市消費者物価指数は、**総合指数は102.8**で前月比は0.2%減少、前年同月比は3.3%の上昇となりました。

生鮮食品を除く総合指数は、102.9で前月比は同水準、前年同月比は3.1%の上昇となりました。

