



# ちばの統計

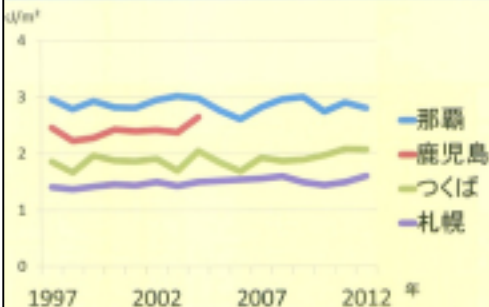
2014年 8月

No. 521

## 改めて知る紫外線の恐ろしさ

見えてますか紫外線？学んで避けよう紫外線！

### 日本各地の年間紫外線量の変化

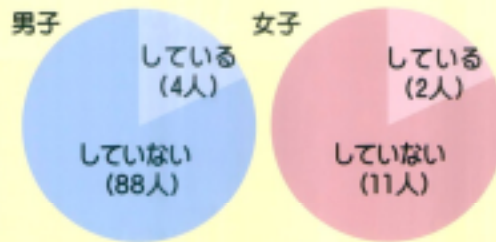


今の高校生は紫外線に  
どう対策しているの？

高校生103人に聞きました!

平成25年9月 柏の葉高校生103人を対象に調査

Q.紫外線対策をしている？

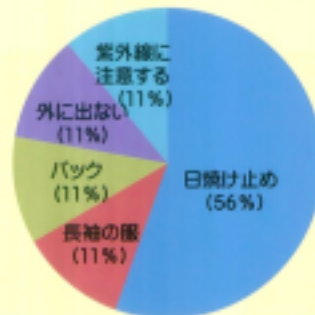


年々紫外線が増加している！  
原因はオゾン層の破壊！  
紫外線が増加すると...

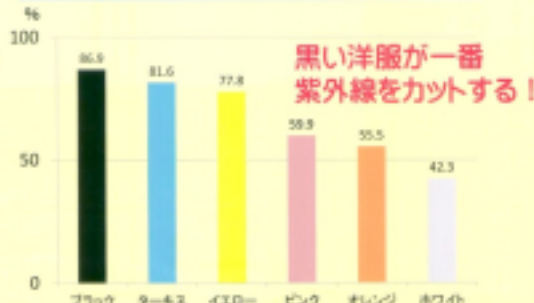
白内障  
皮膚がん  
感染症  
になりやすい！

Q.どのような対策をしていますか？

(複数回答あり)



### 洋服の色による紫外線カット率



紫外線の多量の浴びすぎは  
身体にはよくない！  
だから日傘や帽子で防ごう！



千葉県マスコットキャラクター  
チーバくん

平成 25 年度 千葉県統計グラフコンクール パソコン統計グラフの部(小学校の児童以上)  
入 選 ( 教 育 長 賞 ) 倉持 聖弥さん(千葉県立柏の葉高等学校1年)  
柴田 祐治さん(千葉県立柏の葉高等学校1年)

# 目次

○主な動き(概要)	1
1 指 標	
1-1 本県主要指標	2
1-2 全国主要指標	2
2 人 口	
2-1 本県人口の推移	5
2-2 市区町村別人口と世帯(速報値)	6
2-3 市区町村別人口動態(自然動態)	8
3 賃金・労働	
3-1 産業別労働者1人平均賃金	9
3-2 産業別規模別1人平均賃金	9
3-3 労働状況(推計労働者数、出勤日数、労働時間数)	10
3-4 産業別雇用指数	10
3-5 産業別名目賃金指数	11
3-6 一般職業紹介状況	11
4 生産動態	
4-1 鉱工業生産指数	12
4-2 鉱工業出荷指数	13
4-3 鉱工業在庫指数	14
5 物価・家計	
5-1 消費者物価指数(千葉市)	15
5-2 消費者物価指数(関東地方)	15
5-3 消費者物価指数(全国)	15
5-4 1世帯当たり1か月間の収入と支出(千葉市)	16
6 農 業	
6 東京市場への主な青果物出荷数量	17
7 運輸・電気・水道	
7-1 主要港別海上輸送状況	18
7-2 千葉港外貿コンテナ貨物取扱状況	18
7-3 自動車保有台数	19
7-4 電力	19
7-5 水道(県営)	19
8 建 築	
8-1 着工建築物建築主別状況	20
8-2 着工建築物構造別状況	21
9 金 融	
9-1 金融機関別預金残高	22
9-2 金融機関別貸出金残高	22
10 社会 保障	
10 生活保護状況	23
11 犯罪・事故	
11-1 交通事故の発生件数と死傷者数	24
11-2 犯罪の発生件数と検挙状況	24
11-3 火災の発生状況	24
○特 集 『平成23年 千葉県商品流通調査の概要』	25
○情報コーナー 『平成26年 全国消費実態調査について』	29
『暮らしを見つめる!統計調査』	30
『こんな時はどの統計?』	31

## 利用上の注意

- 1 本書中の数値は原則として単位未満は四捨五入してありますので、合計数と内訳の計が一致しない場合があります。
- 2 本書中の数値には速報値的なものがあり、確定したとき修正されます。
- 3 統計表の符号
 

— 皆無または該当数字がないもの	0 該当数字が掲載単位未満のもの
… 不詳のもの	p 暫定数字
χ 数値が秘匿扱いのもの	r 訂正数字