

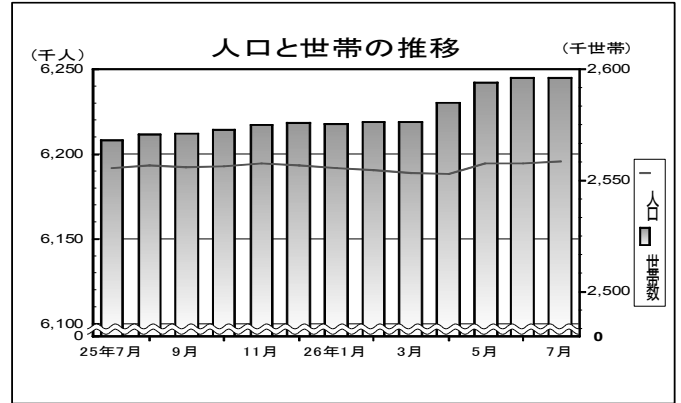
主な動き（概要）

1 人口と世帯 （表2-1、2-2）

平成26年7月1日現在の千葉県推計人口は、**6,195,734人**（男3,082,570人、女3,113,164人）で前月より794人増加しました。（前年同月中 863人減）

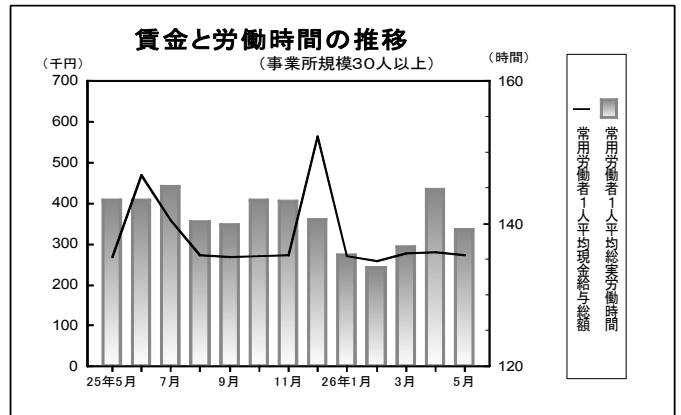
- (1) 自然増減数 6月中 -204人（前年同月中 85人増）
- (2) 社会増減数 6月中 998人（前年同月中 948人減）

平成26年7月1日現在の千葉県の世帯数は、**2,598,309世帯**で前月より1,988世帯増加しました。



2 賃金、労働時間、雇用 （表3-1、3-3、3-4） （事業所規模30人以上）

- (1) 平成26年5月の常用労働者の1人平均現金給与総額は、調査産業計で **273,530円**（前年同月増減率 1.7%）
- (2) 平成26年5月の常用労働者の1人平均総実労働時間は、調査産業計で **139.1時間**（前年同月増減率 -2.9%）
- (3) 平成26年5月の常用労働者の雇用指数は **102.8**（平成22年平均=100）

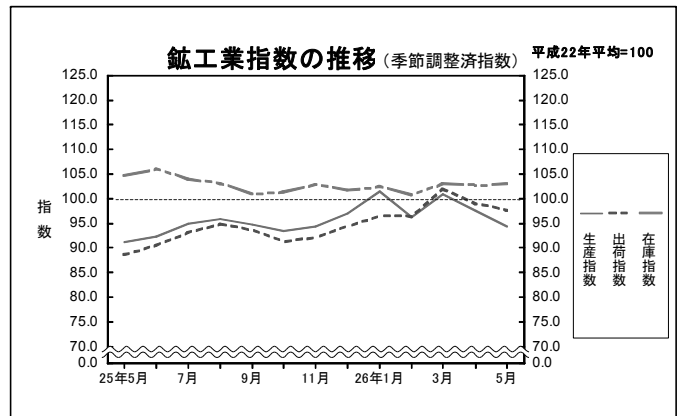


3 鉱工業指数 (季節調整済指数) （表4-1、4-2、4-3） （平成22年平均=100）

平成26年5月の千葉県鉱工業指数は、**生産が94.4、出荷が97.5、在庫が103.0**となりました。

- (1) 生産は前月比 3.3%の低下となりました。
- (2) 出荷は前月比 1.4%の低下となりました。
- (3) 在庫は前月比 0.5%の上昇となりました。

平成26年以降の数値は、速報値です。
また、平成25年年間補正により、平成25年分以降のデータを更新しています。



4 消費者物価指数 (千葉市) （表5-1） （平成22年=100）

平成26年6月の千葉市消費者物価指数は、**総合指数は102.9**で前月比は同水準、前年同月比は 3.6%の上昇となりました。

生鮮食品を除く総合指数は、102.9で前月比は同水準、前年同月比は3.3%の上昇となりました。

