

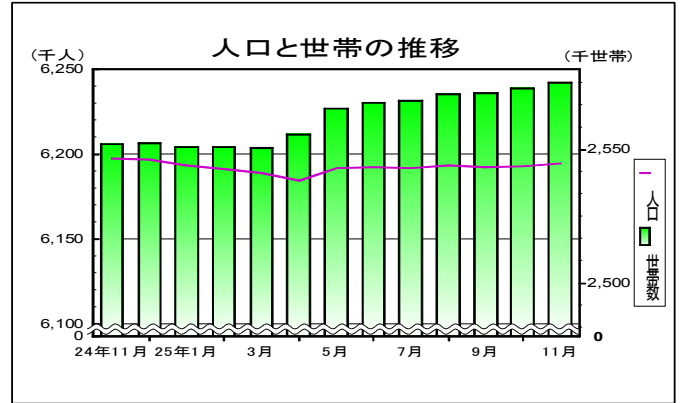
# 主な動き（概要）

## 1 人口と世帯 （表2-1、2-2）

平成25年11月1日現在の千葉県推計人口は、**6,194,601人**（男3,082,586人、女3,112,015人）で前月より1,594人増加しました。（前年同月中 1,927人増）

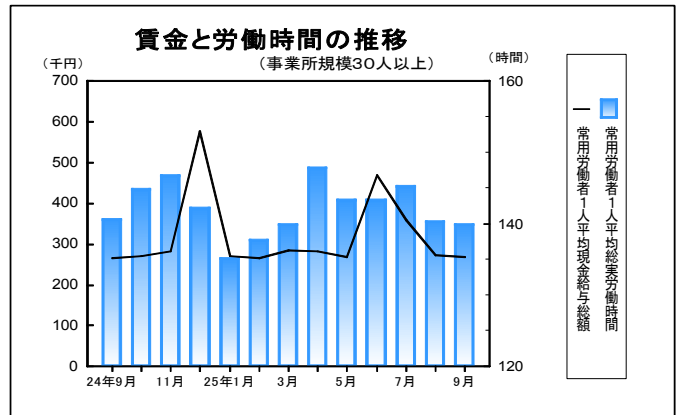
- (1) 自然増減数 10月中 -47人（前年同月中 187人増）
- (2) 社会増減数 10月中 1,641人（前年同月中 1,740人増）

平成25年11月1日現在の千葉県の世帯数は、**2,575,283世帯**で前月より2,429世帯増加しました。



## 2 賃金、労働時間、雇用 （表3-1、3-3、3-4） （事業所規模30人以上）

- (1) 平成25年9月の常用労働者の1人平均現金給与総額は、調査産業計で **267,320円**（前年同月増減率 0.6%）
- (2) 平成25年9月の常用労働者の1人平均総実労働時間は、調査産業計で **139.8時間**（前年同月増減率 -0.5%）
- (3) 平成25年9月の常用労働者の雇用指数は **100.8**（平成22年平均=100）

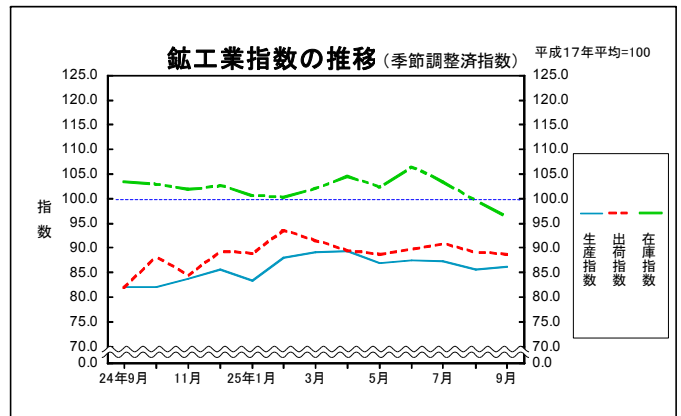


## 3 鉱工業指数（季節調整済指数） （表4-1、4-2、4-3） （平成17年平均=100）

平成25年9月の千葉県鉱工業指数は、**生産が86.2、出荷が88.5、在庫が96.1**となりました。

- (1) 生産は前月比 0.6%の上昇となりました。
- (2) 出荷は前月比 0.6%の低下となりました。
- (3) 在庫は前月比 3.3%の低下となりました。

平成24年分以降の数値は、推計値を含む速報値であり、後日公表する数値と相違することがあります。



## 4 消費者物価指数（千葉市） （表5-1） （平成22年=100）

平成25年10月の千葉市消費者物価指数は、**総合指数は100.2**で前月比は 0.2%の上昇、前年同月比は 1.1%の上昇となりました。

**生鮮食品を除く総合指数は、100.3**で前月比は0.2%の上昇、前年同月比は0.8%の上昇となりました。

