

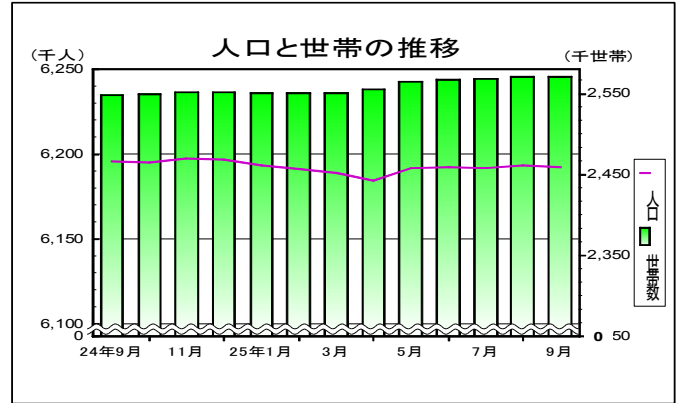
# 主な動き（概要）

## 1 人口と世帯 （表2-1、2-2）

平成25年9月1日現在の千葉県推計人口は、**6,192,351人**（男3,081,801人、女3,110,550人）で前月より1,010人減少しました。（前年同月中 915人減）

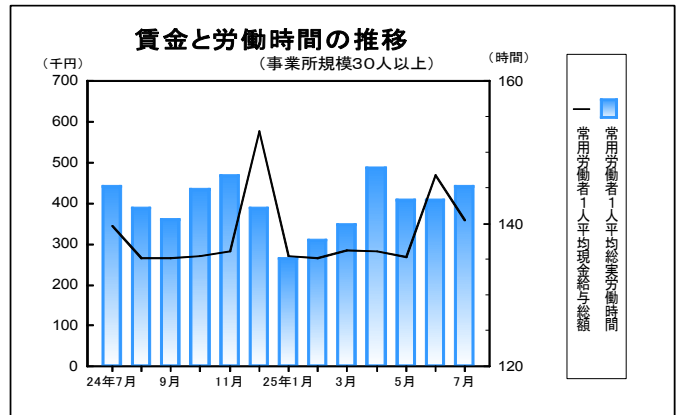
- (1) 自然増減数 8月中 265人（前年同月中 262人増）
- (2) 社会増減数 8月中 -1,275人（前年同月中 1,177人減）

平成25年9月1日現在の千葉県の世帯数は、**2,571,359世帯**で前月より592世帯増加しました。



## 2 賃金、労働時間、雇用 （表3-1、3-3、3-4） （事業所規模30人以上）

- (1) 平成25年7月の常用労働者の1人平均現金給与総額は、調査産業計で **359,226円**（前年同月増減率 4.1%）
- (2) 平成25年7月の常用労働者の1人平均総実労働時間は、調査産業計で **145.2時間**（前年同月増減率 0.0%）
- (3) 平成25年7月の常用労働者の雇用指数は **101.1**（平成22年平均=100）

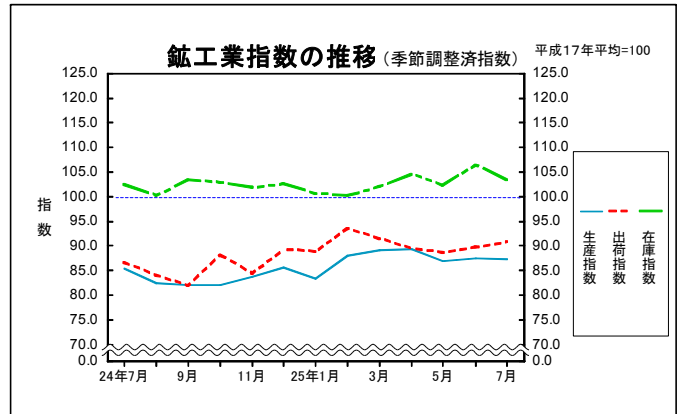


## 3 鉱工業指数 (季節調整済指数) （表4-1、4-2、4-3） （平成17年平均=100）

平成25年7月の千葉県鉱工業指数は、**生産が87.3、出荷が90.9、在庫が103.3**となりました。

- (1) 生産は前月比 0.1%の低下となりました。
- (2) 出荷は前月比 1.2%の上昇となりました。
- (3) 在庫は前月比 2.8%の低下となりました。

平成24年分以降の数値は、推計値を含む速報値であり、後日公表する数値と相違することがあります。



## 4 消費者物価指数 (千葉市) （表5-1） （平成22年=100）

平成25年8月の千葉市消費者物価指数は、**総合指数が99.8**で前月比は 0.3%の上昇、前年同月比は 0.9%の上昇となりました。

生鮮食品を除く総合指数は、100.1で前月比は 0.4%の上昇、前年同月比は0.8%の上昇となりました。

