

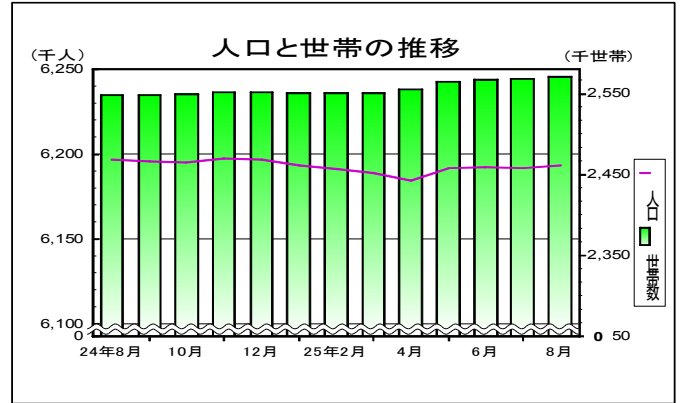
主な動き（概要）

1 人口と世帯（表2-1、2-2）

平成25年8月1日現在の千葉県推計人口は、**6,193,361人**（男3,082,318人、女3,111,043人）で前月より1,423人増加しました。（前年同月中 865人減）

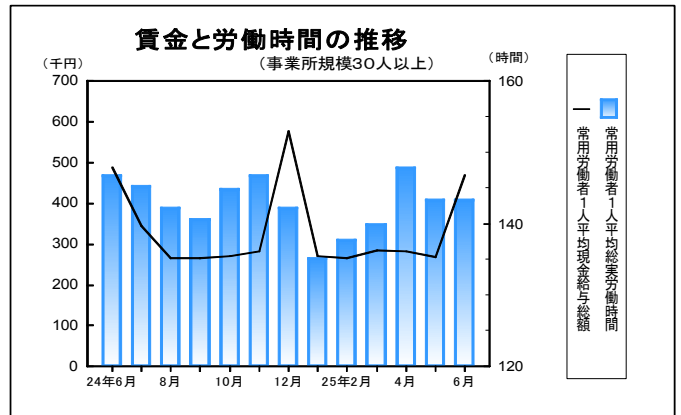
- (1) 自然増減数 7月中 28人（前年同月中 352人増）
- (2) 社会増減数 7月中 1,395人（前年同月中 1,217人減）

平成25年8月1日現在の千葉県の世帯数は、**2,570,767世帯**で前月より2,440世帯増加しました。



2 賃金、労働時間、雇用（表3-1、3-3、3-4） （事業所規模30人以上）

- (1) 平成25年6月の常用労働者の1人平均現金給与総額は、調査産業計で **469,419円**（前年同月増減率 -3.9%）
- (2) 平成25年6月の常用労働者の1人平均総実労働時間は、調査産業計で **143.2時間**（前年同月増減率 -2.4%）
- (3) 平成25年6月の常用労働者の雇用指数は **100.3**（平成22年平均=100）

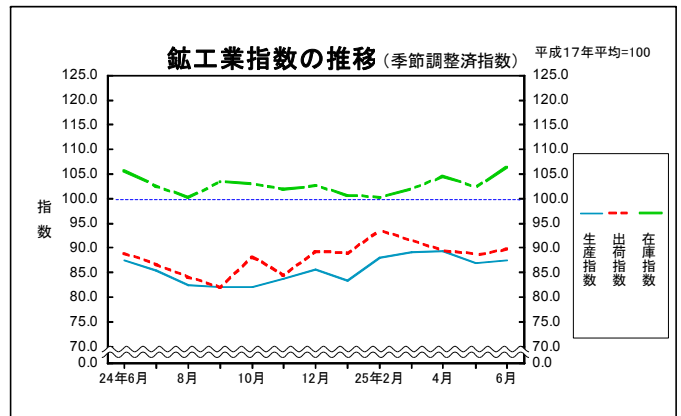


3 鉱工業指数（季節調整済指数）（表4-1、4-2、4-3） （平成17年平均=100）

平成25年6月の千葉県鉱工業指数は、**生産が87.4、出荷が89.8、在庫が106.3**となりました。

- (1) 生産は前月比 0.6%の上昇となりました。
- (2) 出荷は前月比 1.4%の上昇となりました。
- (3) 在庫は前月比 4.1%の上昇となりました。

平成24年分以降の数値は、推計値を含む速報値であり、後日公表する数値と相違することがあります。



4 消費者物価指数（千葉市）（表5-1） （平成22年=100）

平成25年7月の千葉市消費者物価指数は、**総合指数が99.5**で前月比は 0.1%の上昇、前年同月比は 0.7%の上昇となりました。

生鮮食品を除く総合指数は、99.7で前月比は 0.1%の上昇、前年同月比は0.6%の上昇となりました。

