

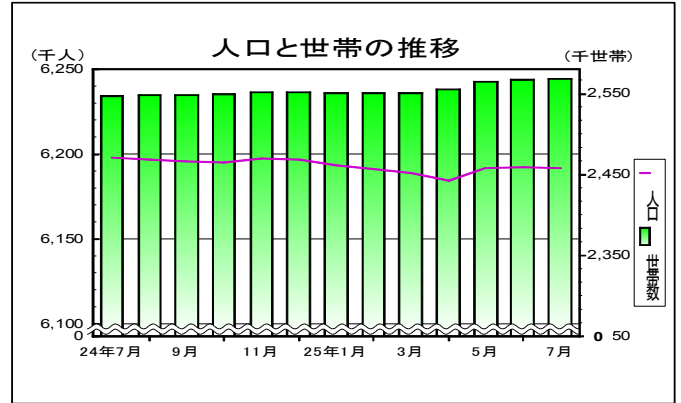
# 主な動き（概要）

## 1 人口と世帯 （表2-1、2-2）

平成25年7月1日現在の千葉県推計人口は、**6,191,938人**（男3,081,356人、女3,110,582人）で前月より847人減少しました。（前年同月中 1,330人減）

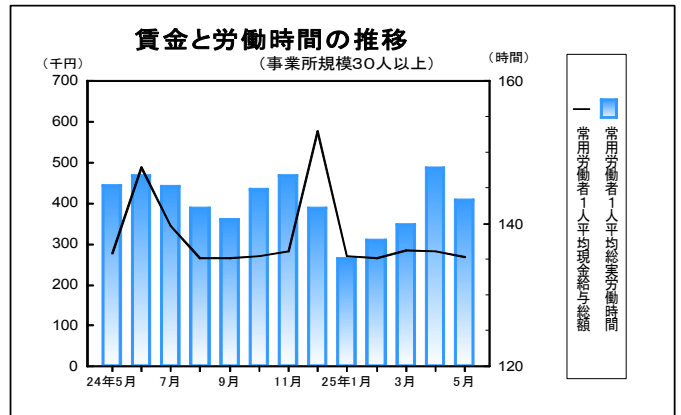
- (1) 自然増減数 6月中 85人（前年同月中 20人増）
- (2) 社会増減数 6月中 -932人（前年同月中 1,350人減）

平成25年7月1日現在の千葉県の世帯数は、**2,568,327世帯**で前月より805世帯増加しました。



## 2 賃金、労働時間、雇用 （表3-1、3-3、3-4） （事業所規模30人以上）

- (1) 平成25年5月の常用労働者の1人平均現金給与総額は、調査産業計で **268,959円**（前年同月増減率 -2.7%）
- (2) 平成25年5月の常用労働者の1人平均総実労働時間は、調査産業計で **143.2時間**（前年同月増減率 -1.4%）
- (3) 平成25年5月の常用労働者の雇用指数は **100.8**（平成22年平均=100）

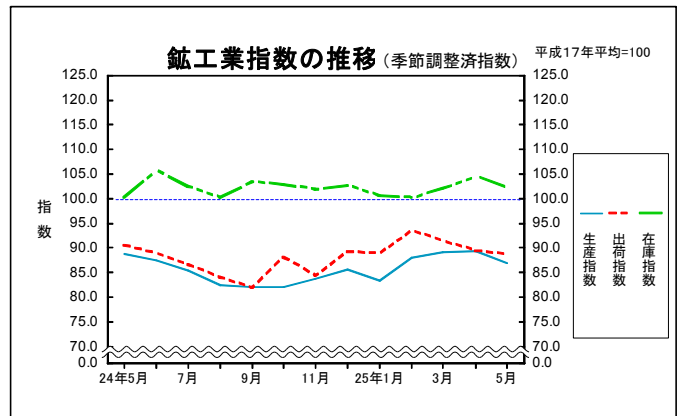


## 3 鉱工業指数 (季節調整済指数) （表4-1、4-2、4-3） （平成17年平均=100）

平成25年5月の千葉県鉱工業指数は、**生産が86.9、出荷が88.6、在庫が102.1**となりました。

- (1) 生産は前月比 2.8%の低下となりました。
- (2) 出荷は前月比 0.8%の低下となりました。
- (3) 在庫は前月比 2.2%の低下となりました。

平成24年分の数値は、推計値を含む速報値であり、後日公表する数値と相違することがあります。



## 4 消費者物価指数 (千葉市) （表5-1） （平成22年=100）

平成25年6月の千葉市消費者物価指数は、**総合指数が99.4**で前月比は 0.2%の上昇、前年同月比は 0.2%の上昇となりました。

**生鮮食品を除く総合指数は、99.6**で前月比は 0.1%の上昇、前年同月比は0.4%の上昇となりました。

