



政府統計

「平成25年特定サービス産業実態調査」にご回答をお願いします

平成25年6月
経済産業省
都道府県

平素から経済産業省が実施しております各種統計調査にご理解賜り、誠にありがとうございます。

さて、我が国のサービス産業は、経済のソフト化・サービス化の進展や、国民生活の質的向上を背景に、活発なサービス活動を展開しており、国民経済における位置付けは年々大きなものとなっています。また、各種サービス業に対する需要の拡大は、雇用機会の創出にもつながっており、国をあげてサービス産業の実態把握の拡充に努めているところです。

経済産業省においては、特定のサービス産業についてその活動の実態を明らかにすることを目的に統計法（平成十九年法律第五十三号）に基づく基幹統計調査として「特定サービス産業実態調査」を毎年実施しております。

調査の実施は、6月から7月にかけて行いますので、調査事項への回答をお願いします。

★基幹統計調査とは・・・

- * 基幹統計調査とは、統計法に基づき、行政機関が実施する統計調査のうち、重要なものとして総務大臣が指定した統計調査です。この基幹統計調査への回答を依頼された法人や団体または個人は報告の義務があります。
- * また、調査を実施する国・地方公共団体・統計調査員には、調査によって知り得た情報を他に漏らしてはならないこと（秘密の保護）が統計法で定められており、これに違反した場合は、罰則が適用されることとなります。

問い合わせ先

特定サービス産業実態調査コールセンター
(フリーダイヤル) 0120-055-060

{開設期間}平成25年5月20日(月)～8月30日(金)

[受付時間] 9:00～19:00 (月～金(祝日を除く))

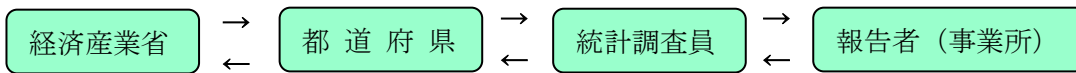
調査は平成25年7月1日現在で実施します

記入いただく調査票は、都道府県知事が任命した統計調査員（又は直接郵送）にて皆様のお手元にお届けします。

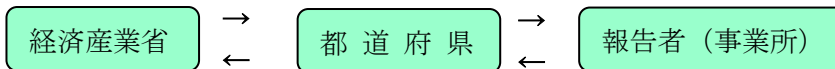
調査事項についての回答をご記入いただいた調査票は、指定の期日までに統計調査員（又は郵送（同封の返信用封筒）にて）にご提出をお願いいたします。ご提出いただいた内容については統計調査員、都道府県の担当者及び経済産業省が点検をします。

調査の流れ

① 統計調査員調査



② 郵送調査



(注意)

本調査の実施後に、特定サービス産業実態調査の統計調査員または都道府県・経済産業省の担当職員が、調査事項等について問い合わせをさせていただく場合があります。

また、統計調査員は、身分を証明する「調査員証」を携帯していますので、よく確認し、調査票の提出にあたり不審な点を感じられた場合は、直ぐには渡さずに、都道府県又は経済産業省の担当窓口にご連絡ください。（14頁に掲載しています。）

平成25年調査の対象となる事業所

平成25年調査では、以下の業務を主業として営む事業所のうち、経済産業大臣が指定した事業所を調査の対象としております。

<都道府県経由の調査>事業所単位の調査

- ソフトウェア業 ●情報処理・提供サービス業 ●インターネット附随サービス業
- 各種物品賃貸業 ●産業用機械器具賃貸業 ●事務用機械器具賃貸業 ●自動車賃貸業
- スポーツ・娯楽用品賃貸業 ●その他の物品賃貸業 ●デザイン業 ●機械設計業
- 広告業 ●計量証明業 ●冠婚葬祭業 ●映画館 ●興行場，興行団
- スポーツ施設提供業 ●公園，遊園地・テーマパーク ●学習塾 ●教養・技能教授業
- 機械修理業（電気機械器具を除く） ●電気機械器具修理業

調査票の「秘密」は守られます！

この調査は、統計法に基づく基幹統計調査として実施しておりますので、提出された調査票は統計以外の目的、例えば、徴税その他皆様方の不利益となることに使用されることはありません。また、この調査に従事する者が職務上知り得た秘密を他に漏らすことは法律で固く禁じられておりますので、正確な数値を記入していただきますようよろしくお願いいたします。

調査の結果は、このようなところで活用されています！

調査の結果は、サービス産業の健全な発展のため、国や地方公共団体における各種施策や国民経済計算などの基礎資料として活用されるとともに、業界の平均的な活動実態を反映したもとして貴社の経営活動上有用な資料ともなります。（13頁の参考をご覧ください。）

また、平成22年に実施した調査結果の抜粋版を4頁以降に掲載しましたので、ご覧ください。

なお、これまでの調査結果は、経済産業省の下記ホームページアドレスに掲載しています。

URL : <http://www.meti.go.jp/statistics/index.html>

平成22年特定サービス産業実態調査の結果概要

平成22年特定サービス産業実態調査における調査対象28業種（ソフトウェア業、情報処理・提供サービス業、インターネット附随サービス業、映像情報制作・配給業、音声情報制作業、新聞業、出版業、映像・音声・文字情報制作に附帯するサービス業、クレジットカード業、割賦金融業、各種物品賃貸業、産業用機械器具賃貸業、事務用機械器具賃貸業、自動車賃貸業、スポーツ・娯楽用品賃貸業、その他の物品賃貸業、デザイン業、広告業、機械設計業、計量証明業、機械修理業、電気機械器具修理業、冠婚葬祭業、映画館、興行場、興業団、スポーツ施設提供業、公園、遊園地・テーマパーク、学習塾、教養・技能教授業）の集計結果は、次のとおりです。

【全国版】

業種区分	事業所数 (※企業数)		従業者数		年間売上高 (年間取扱高)		主業年間売上高 (年間取扱高)		主業割合 (B)/(A) (%)
		前年比 (%)	(百人)	前年比 (%)	(億円) (A)	前年比 (%)	(億円) (B)	前年比 (%)	
対事業所サービス業(21業種)									
ソフトウェア業	14,321	▲ 6.1	6,405	▲ 5.3	132,101	▲ 12.3	101,642	▲ 14.7	76.9
情報処理・提供サービス業	6,637	▲ 3.4	2,323	▲ 3.5	44,043	▲ 14.7	33,930	▲ 16.5	77.0
インターネット附随サービス業	1,596	9.9	394	▲ 6.7	12,294	▲ 3.1	10,933	▲ 1.9	88.9
映像情報制作・配給業 ^(※)	2,160	▲ 7.4	469	2.3	15,011	1.3	12,371	0.2	82.4
音声情報制作業 ^(※)	128	▲ 19.0	42	11.3	2,670	6.7	2,633	8.9	98.6
新聞業 ^(※)	915	▲ 5.0	600	▲ 4.7	23,276	▲ 7.6	20,656	▲ 7.6	88.7
出版業 ^(※)	2,833	▲ 7.3	616	▲ 7.1	21,910	▲ 6.6	20,223	▲ 6.9	92.3
映像・音声・文字情報制作に附帯するサービス業 ^(※)	563	▲ 14.2	111	▲ 5.1	1,654	▲ 5.8	1,559	▲ 5.8	94.2
クレジットカード業、割賦金融業 ^(※)	254	▲ 9.6	597	▲ 11.6	594,509	▲ 3.4	479,223	▲ 3.4	80.6
各種物品賃貸業	1,676	13.2	246	5.1	50,501	5.1	41,523	0.8	82.2
産業用機械器具賃貸業	6,746	▲ 7.3	638	▲ 11.1	27,609	▲ 22.5	22,839	▲ 23.0	82.7
事務用機械器具賃貸業	300	▲ 4.2	58	2.0	12,594	52.8	10,611	52.5	84.3
自動車賃貸業	4,245	▲ 2.0	324	▲ 15.5	14,488	▲ 23.4	12,659	▲ 19.1	87.4
スポーツ・娯楽用品賃貸業	343	▲ 26.4	20	▲ 33.6	121	▲ 42.0	108	▲ 38.1	89.5
その他の物品賃貸業	8,374	▲ 3.2	849	▲ 6.3	9,430	▲ 3.0	7,367	▲ 1.5	78.1
デザイン業	7,212	▲ 6.9	319	▲ 10.1	3,250	▲ 16.0	3,075	▲ 16.3	94.6
広告業	9,233	▲ 4.7	1,335	▲ 8.3	84,790	▲ 10.3	83,276	▲ 10.2	98.2
機械設計業	4,410	▲ 7.2	508	▲ 10.2	4,511	▲ 27.3	4,149	▲ 25.6	92.0
計量証明業	486	▲ 6.2	142	▲ 5.3	1,470	▲ 9.9	1,015	▲ 10.2	69.1
機械修理業(電気機械器具を除く)	10,299	▲ 5.1	880	▲ 9.4	17,105	▲ 3.3	14,121	▲ 3.0	82.6
電気機械器具修理業	5,963	1.6	659	0.3	13,543	▲ 11.6	9,625	▲ 12.9	71.1
対個人サービス業(7業種)									
冠婚葬祭業	8,775	▲ 3.6	1,369	▲ 4.5	20,114	▲ 6.6	19,340	▲ 6.2	96.2
映画館	567	1.4	225	3.2	2,773	10.2	2,170	10.9	78.3
興行場、興行団	1,950	▲ 6.7	543	▲ 17.1	8,425	▲ 15.3	7,805	▲ 12.6	92.6
スポーツ施設提供業	16,381	▲ 1.4	3,226	▲ 1.4	21,227	▲ 3.1	18,529	▲ 2.1	87.3
公園、遊園地・テーマパーク	157	▲ 4.8	400	6.6	4,417	▲ 5.9	2,236	▲ 6.0	50.6
学習塾	49,298	▲ 0.8	3,218	▲ 0.5	9,254	▲ 3.7	9,161	▲ 3.2	99.0

※1 「映像情報制作・配給業」「音声情報制作業」「新聞業」「出版業」「映像・音声文字情報に附帯するサービス業」「クレジットカード業、割賦金融業」は【企業数】及び【1企業当たり】

※2 「クレジットカード業、割賦金融業」は【年間取扱高】以降同じ

図1. 従業者の雇用形態別構成比

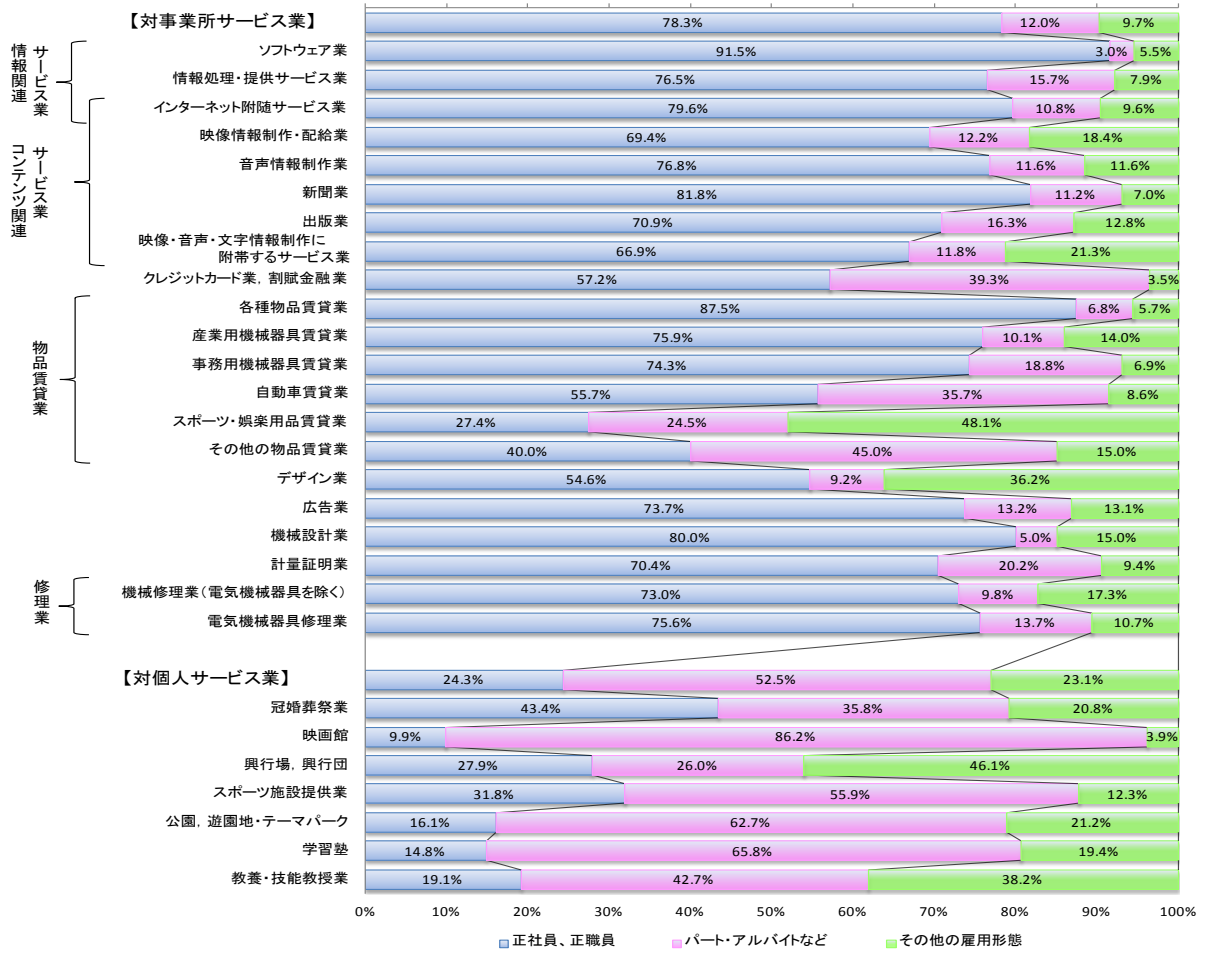
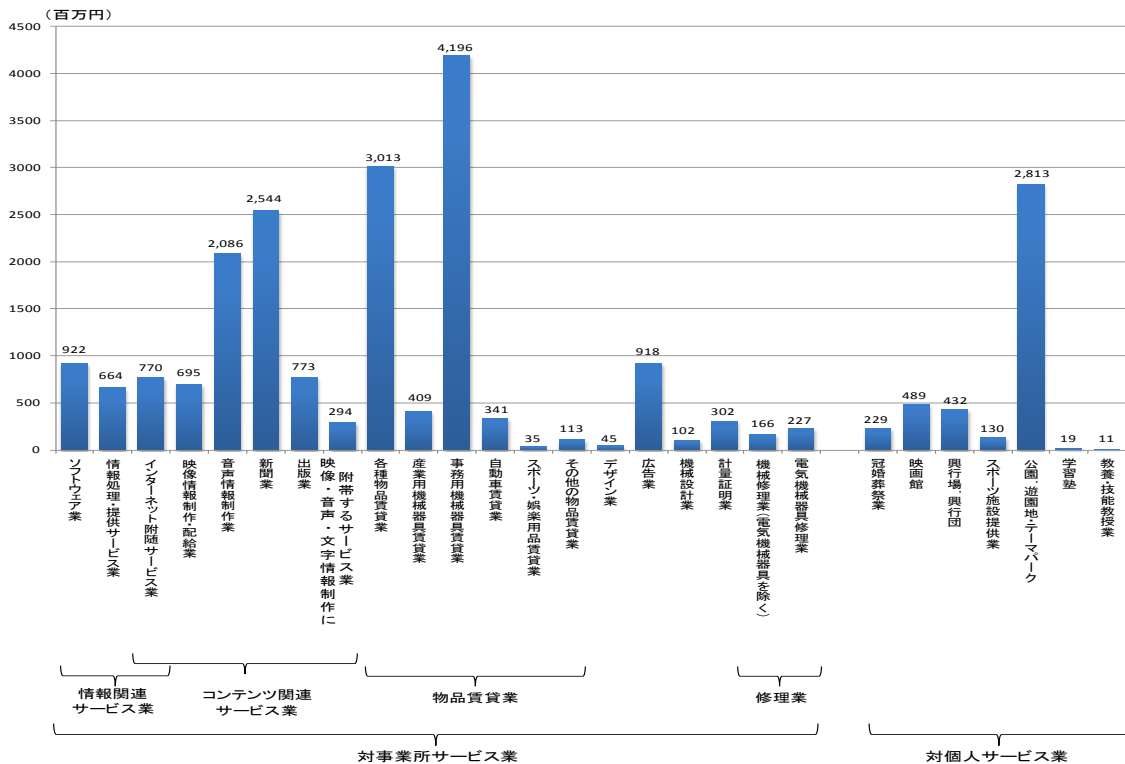


図2. 1事業所あたりの年間売上高



【都道府県版】

業種 都道府県	ソフトウェア業			情報処理・提供サービス業			インターネット附随サービス業		
	事業所数	事業従事者数 (人)	主業年間売上 高(百万円)	事業所数	事業従事者数 (人)	主業年間売上 高(百万円)	事業所数	事業従事者数 (人)	主業年間売上 高(百万円)
全 国 計	14,321	572,460	10,164,191	6,637	196,552	3,393,047	1,596	38,070	1,093,257
北 海 道	492	13,703	175,646	193	3,235	58,049	75	1,083	9,883
青 森	49	1,191	10,601	22	303	4,644	11	34	x
岩 手	79	794	7,680	25	789	7,842	-	-	-
宮 城	251	7,820	89,675	73	1,862	18,437	12	148	3,317
秋 田	57	1,116	11,379	22	349	4,334	1	3	x
山 形	72	953	8,199	22	360	3,807	2	12	x
福 島	51	1,690	12,240	84	1,401	14,745	3	16	79
茨 城	200	5,104	55,154	79	4,097	66,886	7	40	x
栃 木	110	1,980	20,908	45	564	10,053	3	21	x
群 馬	116	2,090	27,119	81	2,263	29,576	11	204	2,103
埼 玉	262	4,849	90,114	130	3,037	32,855	31	239	x
千 葉	197	6,423	126,718	138	4,164	41,585	5	23	311
東 京	4,920	289,203	6,162,349	2,988	105,570	2,071,254	960	30,885	947,510
神 奈 川	1,014	55,458	804,513	272	13,819	306,948	33	318	21,424
新 潟	194	3,838	38,779	74	1,713	17,809	14	95	989
富 山	83	2,157	20,503	19	754	7,539	4	98	2,172
石 川	158	3,800	51,814	47	593	7,897	5	307	x
福 井	84	1,523	12,814	23	431	4,761	3	32	x
山 梨	51	1,060	11,430	19	388	3,517	1	1	x
長 野	178	3,606	44,573	93	1,408	23,020	4	8	79
岐 阜	127	1,338	11,873	51	1,105	17,214	17	100	778
静 岡	308	7,749	83,544	112	1,861	21,987	30	381	4,913
愛 知	958	24,714	541,518	247	7,584	118,564	18	488	7,127
三 重	56	760	8,452	28	665	8,805	11	30	71
滋 賀	49	713	7,838	24	353	3,816	2	16	x
京 都	216	3,549	30,118	60	1,703	26,272	16	326	9,240
大 阪	1,555	64,748	932,327	624	16,873	229,617	150	2,170	54,862
兵 庫	341	9,539	144,534	171	2,059	21,859	31	215	5,447
奈 良	8	153	3,282	7	118	1,209	1	4	x
和 歌 山	32	649	6,147	31	423	4,829	-	-	-
鳥 取	26	476	10,081	19	212	2,878	3	4	x
島 根	40	553	4,435	14	258	2,430	1	6	x
岡 山	125	3,124	35,586	79	2,516	37,939	25	84	674
広 島	298	7,095	82,352	110	1,517	22,647	6	26	235
山 口	85	1,063	9,593	28	545	6,235	3	20	x
徳 島	38	987	11,032	15	349	1,885	1	12	x
香 川	58	1,007	9,904	41	535	6,194	17	79	568
愛 媛	86	1,524	22,416	37	666	8,243	14	70	273
高 知	40	703	4,497	18	439	4,108	1	6	x
福 岡	813	22,967	302,543	182	5,169	67,494	27	260	7,128
佐 賀	19	270	2,348	21	347	3,109	3	30	x
長 崎	49	811	9,228	24	256	1,947	5	21	79
熊 本	96	2,637	31,846	49	576	6,488	-	-	-
大 分	43	1,857	27,127	64	733	5,681	2	13	x
宮 崎	61	1,173	11,907	23	528	5,695	9	13	15
鹿 児 島	76	1,565	16,818	43	693	7,622	8	58	x
沖 縄	103	2,380	20,635	66	1,370	12,722	14	74	523

※ 「映像情報制作・配給業」、「音声情報制作業」、「新聞業」、「出版業」、「映像・音声・文字情報制作に附随するサービス業」、「クレジットカード業、割賦金融業」は、企業調査のため、都道府県別集計は行っておりません。

業種 都道府県	デザイン業			機械設計業			機械修理業		
	事業所数	事業従事者数 (人)	主業年間売上 高(百万円)	事業所数	事業従事者数 (人)	主業年間売上 高(百万円)	事業所数	事業従事者数 (人)	主業年間売上 高(百万円)
全国計	7,212	30,907	307,475	4,410	43,550	414,852	10,299	85,609	1,412,081
北海道	146	577	4,014	40	420	3,472	858	4,254	60,339
青森	28	93	322	5	42	279	197	786	8,623
岩手	32	93	454	7	45	561	167	719	8,584
宮城	46	207	1,521	22	111	797	271	2,174	39,040
秋田	41	131	1,027	17	70	344	120	713	11,311
山形	25	76	432	12	19	53	112	353	10,527
福島	42	161	990	29	445	3,940	135	823	9,596
茨城	37	115	1,084	80	725	5,926	193	1,478	19,205
栃木	43	118	1,045	78	340	2,717	144	902	9,271
群馬	65	217	1,384	75	522	3,621	154	1,111	15,606
埼玉	80	184	1,294	144	1,346	13,134	465	3,274	45,600
千葉	66	176	1,222	93	511	5,311	379	6,122	91,856
東京都	2,933	14,131	164,148	503	5,325	59,444	700	11,130	195,455
神奈川県	165	645	5,711	452	5,445	51,531	558	5,562	63,809
新潟	90	331	2,953	78	230	1,261	266	1,521	24,430
富山	55	224	1,528	46	161	849	83	550	8,554
石川	79	200	1,499	62	519	3,604	72	562	11,198
福井	52	125	552	19	103	504	58	473	6,163
山梨	26	82	517	13	61	412	58	210	5,635
長野	90	281	1,533	77	299	2,816	172	762	9,227
岐阜	89	261	1,575	106	1,059	7,112	124	712	7,222
静岡県	139	453	4,072	242	1,754	17,171	362	2,043	24,776
愛知県	433	2,099	18,462	523	8,778	85,699	799	7,293	120,824
三重	30	131	821	70	285	1,831	181	1,190	18,957
滋賀	20	70	506	51	320	2,034	66	348	4,500
京都	192	745	5,205	67	518	5,736	122	1,132	15,772
大阪	1,189	5,245	54,014	316	1,826	16,815	749	8,352	160,814
兵庫県	162	518	4,748	273	5,002	55,779	346	4,433	54,250
奈良	8	31	279	12	36	263	28	102	791
和歌山	13	60	647	3	6	18	68	338	3,458
鳥取	19	61	552	7	55	352	70	435	4,864
島根	11	28	252	7	28	145	57	225	2,172
岡山	59	329	2,942	85	740	4,598	121	1,530	31,720
広島	86	277	2,019	215	1,934	17,656	287	2,647	142,230
山口	38	154	889	72	394	2,458	137	1,119	11,938
徳島	19	82	534	8	14	67	44	257	2,051
香川	52	149	964	30	108	1,146	96	512	6,087
愛媛	40	120	826	114	790	5,534	137	505	2,886
高知	22	107	1,094	6	52	426	54	286	4,461
福岡	276	1,003	9,393	173	925	7,571	381	3,324	67,028
佐賀	15	67	393	6	7	x	70	275	1,878
長崎	18	46	278	78	1,602	17,992	183	1,183	18,739
熊本	36	114	533	11	121	1,111	126	921	15,067
大分	31	113	722	46	326	1,792	102	856	14,342
宮崎	19	56	419	15	55	462	166	580	6,555
鹿児島	28	102	406	20	72	465	143	940	10,012
沖縄	27	320	1,700	2	7	x	121	592	4,658

業種 都道府県	電気機械器具修理業			各種物品質貸業				産業用機械器具質貸業			
	事業所数	事業従事者数(人)	主業年間売上高(百万円)	事業所数	事業従事者数(人)	主業年間売上高(百万円)	リース年間契約高(百万円)	事業所数	事業従事者数(人)	主業年間売上高(百万円)	レンタル年間売上高(百万円)
全国計	5,963	63,960	962,508	1,676	24,647	4,152,298	3,243,744	6,746	62,394	2,283,852	1,300,627
北海道	367	2,461	28,821	150	1,274	110,493	68,385	450	3,306	81,748	70,027
青森	72	282	3,092	45	304	15,045	8,486	55	598	8,700	7,979
岩手	74	345	5,283	25	229	17,566	11,770	118	782	14,193	14,067
宮城	147	1,866	32,777	55	700	78,544	74,594	169	1,508	49,427	33,328
秋田	103	288	3,386	33	234	9,881	x	63	472	8,839	8,832
山形	64	350	4,413	27	139	12,471	6,587	61	398	7,430	7,168
福島	164	992	14,943	43	238	20,940	10,608	114	917	17,876	15,759
茨城	109	1,334	33,171	24	192	36,563	27,223	176	1,597	32,840	29,235
栃木	98	834	9,738	29	181	30,998	11,235	105	682	15,590	15,590
群馬	102	719	6,585	48	293	21,616	13,772	74	562	11,802	11,760
埼玉	231	3,031	52,065	52	500	72,449	66,782	311	3,024	70,247	62,818
千葉	174	3,927	47,110	42	498	51,562	37,105	302	3,045	77,128	73,162
東京	542	11,823	188,086	158	8,002	1,871,182	1,365,080	473	8,265	653,489	192,784
神奈川	312	5,095	79,561	72	1,428	176,927	118,081	298	3,506	104,497	88,145
新潟	142	913	11,019	81	503	51,015	37,313	232	1,591	39,765	27,377
富山	101	601	9,100	14	127	19,892	15,356	82	628	10,814	10,400
石川	120	1,069	12,638	22	143	43,077	38,724	102	664	13,572	12,183
福井	50	338	4,057	11	121	16,222	8,156	50	288	7,682	7,682
山梨	39	271	4,178	15	86	8,822	x	50	480	7,328	7,193
長野	133	798	9,322	56	359	50,122	29,501	123	763	25,979	12,654
岐阜	86	410	5,875	21	167	27,134	26,170	92	616	11,080	10,571
静岡	178	1,064	14,754	50	406	92,948	66,822	182	1,440	36,861	25,941
愛知	285	3,829	64,743	104	1,475	274,259	178,714	280	3,430	122,748	72,939
三重	76	593	6,340	23	214	29,920	17,619	68	453	9,592	9,529
滋賀	49	402	9,276	5	74	12,652	13,206	50	396	8,911	8,911
京都	68	566	4,584	15	105	36,386	24,914	81	719	31,065	11,803
大阪	309	6,628	113,306	69	2,630	413,883	491,693	402	5,525	337,004	139,506
兵庫	201	2,039	32,379	46	474	59,112	42,022	226	1,980	54,296	41,366
奈良	28	363	4,419	2	30	x	x	31	336	5,394	5,394
和歌山	57	300	3,368	4	56	4,956	2,958	52	404	8,180	8,180
鳥取	23	94	901	13	129	7,634	5,209	43	289	4,376	3,533
島根	33	210	2,993	13	98	11,893	8,805	46	297	7,580	7,554
岡山	116	644	6,582	24	299	22,076	16,680	97	760	25,996	13,322
広島	166	1,290	23,614	39	518	99,015	83,893	152	1,364	67,413	26,422
山口	86	518	5,808	6	25	x	230	128	935	23,683	17,333
徳島	56	217	2,213	8	95	11,427	15,180	37	248	3,186	3,160
香川	63	595	9,714	28	174	43,881	36,334	47	346	8,479	8,479
愛媛	68	461	5,578	25	133	16,362	11,610	70	441	42,805	6,351
高知	51	247	2,682	4	54	8,067	6,454	63	481	7,804	6,989
福岡	243	3,039	46,316	50	920	149,792	142,527	362	3,184	99,820	65,163
佐賀	27	199	2,754	6	46	6,483	3,747	61	500	11,097	11,097
長崎	83	601	8,404	9	45	9,588	7,841	103	617	13,210	12,031
熊本	118	473	3,283	23	193	31,731	27,269	136	995	18,758	17,858
大分	97	358	1,751	14	75	11,174	8,049	112	847	18,715	17,127
宮崎	60	275	3,297	19	271	11,622	7,179	92	603	13,663	12,931
鹿児島	104	1,001	16,118	21	134	17,339	15,345	167	912	15,390	14,517
沖縄	85	207	2,112	32	258	20,675	21,371	160	1,197	17,800	14,477

業種 都道府県	事務用機械器具賃貸業				自動車賃貸業				スポーツ・娯楽用品賃貸業			
	事業所数	事業従事者数(人)	主業年間売上高(百万円)	リース年間契約高(百万円)	事業所数	事業従事者数(人)	主業年間売上高(百万円)	リース年間契約高(百万円)	事業所数	事業従事者数(人)	主業年間売上高(百万円)	レンタル年間売上高(百万円)
全国計	300	5,087	1,061,108	849,467	4,245	29,452	1,265,935	711,210	343	1,924	10,849	10,038
北海道	11	79	15,153	11,151	242	1,471	70,044	25,499	11	87	415	347
青森	3	15	864	x	58	321	6,758	2,221	3	9	14	14
岩手	2	8	x	-	56	360	7,891	3,504	2	7	x	x
宮城	6	90	31,393	24,133	117	647	28,009	19,472	7	61	x	x
秋田	1	7	x	x	60	267	6,262	2,575	3	6	x	x
山形	1	7	x	x	71	282	3,862	940	5	10	x	x
福島	5	22	327	x	76	406	6,679	3,029	10	162	608	608
茨城	2	6	x	x	93	460	5,596	1,578	10	46	466	466
栃木	3	24	x	-	80	296	x	414	6	40	209	209
群馬	-	-	-	-	68	311	12,754	8,636	8	39	110	110
埼玉	12	140	27,649	20,303	179	1,152	36,744	20,195	8	85	x	x
千葉	8	141	11,745	11,464	155	959	24,833	12,071	25	111	451	441
東京都	58	2,658	684,057	574,436	408	5,471	414,621	265,205	23	135	1,123	765
神奈川県	9	81	19,645	14,611	218	1,661	56,478	34,082	16	41	86	75
新潟	17	85	3,781	x	97	391	12,568	7,408	17	139	327	314
富山	-	-	-	-	33	177	6,476	3,448	2	22	x	x
石川	7	48	16,835	8,847	39	318	13,486	6,988	3	9	x	x
福井	-	-	-	-	30	132	2,330	807	4	14	x	x
山梨	4	42	794	x	44	217	5,066	3,068	14	37	65	65
長野	2	22	x	x	81	527	21,744	10,203	44	189	1,077	842
岐阜	-	-	-	-	61	349	8,430	4,190	8	69	230	230
静岡県	13	111	6,211	2,777	122	769	31,576	16,617	11	61	x	x
愛知県	22	465	52,644	36,260	244	1,811	81,104	52,754	10	55	416	416
三重	10	21	17	x	55	444	6,514	2,051	1	5	x	x
滋賀	2	8	x	x	46	232	3,051	731	8	44	x	x
京都	9	26	x	4,646	76	493	13,478	4,783	8	44	x	x
大阪	20	388	69,697	50,503	225	2,142	126,216	76,572	5	39	x	x
兵庫	14	114	13,443	12,448	145	1,010	26,925	13,423	16	43	89	89
奈良	-	-	-	-	22	105	2,005	774	8	33	87	x
和歌山	1	4	x	x	24	146	x	x	5	39	x	x
鳥取	-	-	-	-	26	102	1,603	414	5	24	x	x
島根	1	12	x	-	28	118	1,611	180	1	8	x	x
岡山	4	21	206	-	49	351	x	x	-	-	-	-
広島	8	85	23,344	18,713	96	777	59,398	38,574	1	4	x	x
山口	4	21	116	-	51	270	6,325	3,163	3	6	x	x
徳島	1	5	x	-	20	86	1,523	465	2	8	x	x
香川	6	31	11,141	7,654	33	229	6,285	2,687	-	-	-	-
愛媛	2	23	x	x	43	170	x	x	1	5	x	x
高知	-	-	-	-	20	94	1,608	18	6	27	117	117
福岡	16	167	48,828	35,071	202	1,291	56,326	32,326	4	13	11	11
佐賀	2	2	x	x	26	121	2,206	638	2	12	x	x
長崎	1	1	x	x	66	321	4,430	652	2	70	x	x
熊本	3	33	4,308	x	67	375	12,217	6,257	2	12	x	x
大分	4	34	x	-	46	260	4,695	1,243	-	-	-	-
宮崎	1	7	x	x	43	278	6,166	2,368	1	16	x	x
鹿児島	3	14	x	-	90	390	12,520	3,987	2	9	x	-
沖縄	5	21	1,210	x	114	894	22,298	4,819	11	29	84	84

業種 都道府県	その他の物品賃貸業				広告業			計量証明業		
	事業所数	事業従事者数(人)	主業年間売上高(百万円)	レンタル年間売上高(百万円)	事業所数	事業従事者数(人)	主業年間売上高(百万円)	事業所数	事業従事者数(人)	主業年間売上高(百万円)
全 国 計	8,374	71,950	736,665	687,928	9,233	129,109	8,327,558	486	10,948	101,543
北 海 道	288	3,482	26,285	24,982	269	3,581	155,860	24	285	3,706
青 森	76	771	4,500	4,500	56	407	9,499	5	93	797
岩 手	102	581	5,997	5,997	61	445	16,145	3	94	x
宮 城	136	1,061	8,916	7,768	170	1,808	118,079	10	184	1,610
秋 田	66	218	1,445	1,445	48	397	13,425	6	149	1,195
山 形	90	474	4,705	4,705	47	327	8,461	8	139	816
福 島	104	624	6,707	5,564	111	865	27,904	10	169	1,033
茨 城	159	1,043	10,065	10,065	73	699	32,728	11	351	3,119
栃 木	123	1,077	12,710	10,540	69	568	29,486	11	200	2,018
群 馬	116	682	6,602	6,602	73	782	32,569	13	248	2,092
埼 玉	316	2,713	24,777	24,777	138	1,486	46,464	17	451	4,268
千 葉	274	2,334	23,437	23,067	129	1,331	46,435	20	469	4,919
東 京	939	11,483	152,234	143,605	3,282	63,576	5,197,505	47	1,099	14,309
神 奈 川	372	4,243	45,885	44,480	291	3,105	104,142	27	820	7,596
新 潟	158	1,229	15,617	15,617	86	721	34,193	7	346	2,944
富 山	101	595	5,059	4,874	80	591	26,317	8	107	873
石 川	95	736	7,235	7,114	69	613	22,550	3	71	x
福 井	79	446	3,001	3,001	52	402	12,454	2	157	x
山 梨	63	530	3,124	3,124	29	276	6,745	4	27	236
長 野	123	770	7,437	7,437	143	1,188	26,791	12	198	1,841
岐 阜	142	927	7,416	6,964	78	729	23,112	6	90	x
静 岡	280	2,123	26,924	22,529	206	1,985	79,496	21	607	3,976
愛 知	487	4,695	49,182	45,447	552	7,133	327,079	29	707	6,715
三 重	110	932	7,690	6,640	68	540	23,221	8	163	2,064
滋 賀	74	484	3,259	3,259	30	169	9,479	3	77	x
京 都	188	1,971	23,973	23,046	107	1,065	54,661	5	310	3,205
大 阪	545	5,868	57,031	54,494	1,018	17,030	1,019,146	37	662	5,709
兵 庫	358	2,614	33,847	29,066	197	1,563	80,355	21	569	4,726
奈 良	86	970	11,962	5,220	30	248	16,252	2	37	x
和 歌 山	75	335	1,981	1,981	44	291	10,795	1	28	x
鳥 取	58	404	3,299	3,299	58	336	9,063	3	14	141
島 根	55	377	2,975	2,975	63	417	12,294	2	36	x
岡 山	134	948	11,647	11,447	101	853	44,115	10	398	3,559
広 島	221	2,211	16,152	14,973	225	1,789	77,107	12	310	2,552
山 口	108	644	6,435	6,043	68	618	14,422	9	96	1,104
徳 島	81	499	4,501	4,501	30	150	2,931	1	10	x
香 川	110	733	6,375	6,375	89	742	33,568	6	34	x
愛 媛	119	630	4,476	4,388	84	1,079	15,388	3	39	358
高 知	65	326	2,667	2,667	24	238	12,909	2	38	x
福 岡	445	3,708	35,222	33,329	446	5,367	344,472	26	538	4,218
佐 賀	54	433	3,310	3,044	39	212	10,458	3	56	x
長 崎	103	703	5,296	5,296	74	584	18,896	3	65	x
熊 本	163	1,206	10,471	6,983	80	783	41,826	6	124	x
大 分	95	572	4,812	4,672	63	432	17,820	4	15	99
宮 崎	129	715	5,696	5,696	47	353	9,762	4	103	x
鹿 児 島	165	1,034	7,670	7,670	68	472	24,958	6	58	508
沖 縄	142	797	6,659	6,659	68	766	26,224	5	108	525

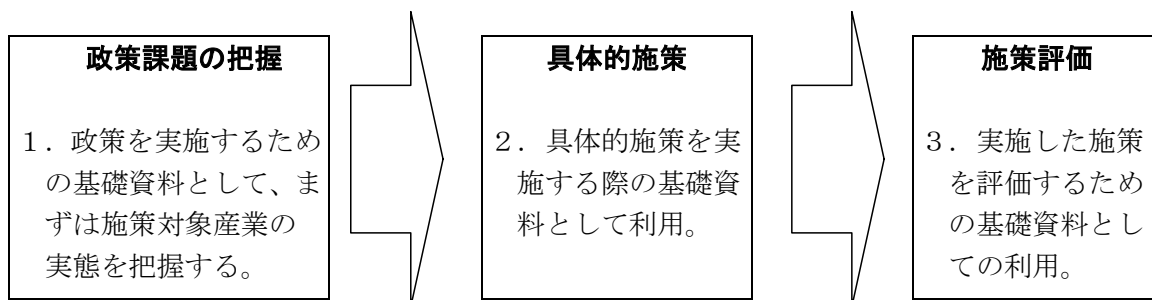
業種 都道府県	冠婚葬祭業			映画館			興業場、興業団		
	事業所数	事業従事者数 (人)	主業年間売上 高(百万円)	事業所数	事業従事者数 (人)	主業年間売上 高(百万円)	事業所数	事業従事者数 (人)	主業年間売上 高(百万円)
全 国 計	8,775	144,607	1,934,006	567	15,996	217,020	1,950	48,378	780,496
北 海 道	481	6,433	60,824	27	505	6,380	49	553	19,714
青 森	135	1,352	16,589	7	132	1,545	5	10	46
岩 手	138	1,928	28,287	7	88	953	6	44	x
宮 城	197	2,542	29,246	13	342	4,098	19	488	x
秋 田	78	1,207	11,844	4	74	852	4	73	x
山 形	115	2,673	36,192	5	124	1,548	7	150	x
福 島	226	4,174	58,865	5	114	1,264	9	43	275
茨 城	242	3,369	53,028	11	411	4,625	17	316	x
栃 木	205	3,992	63,738	6	203	3,244	13	99	2,776
群 馬	198	4,231	51,667	7	274	3,395	5	172	1,758
埼 玉	438	5,765	89,134	23	1,066	12,996	36	463	17,745
千 葉	333	4,136	65,198	25	885	10,541	37	614	12,009
東 京	820	13,410	190,761	82	2,546	38,904	1,071	17,868	432,039
神 奈 川	434	7,165	98,962	29	1,345	19,666	87	1,691	30,426
新 潟	217	4,410	61,062	8	207	3,055	18	281	6,122
富 山	97	1,870	34,649	3	93	1,747	10	85	501
石 川	94	1,640	24,889	8	210	2,058	2	39	x
福 井	58	949	13,858	7	115	1,191	4	42	x
山 梨	49	761	10,718	5	81	877	8	199	3,187
長 野	155	3,306	31,707	14	157	1,955	13	167	749
岐 阜	141	3,711	28,578	10	242	3,002	12	359	821
静 岡	227	4,050	55,787	18	381	5,003	29	347	11,979
愛 知	410	9,128	146,225	39	1,046	15,666	94	6,674	44,307
三 重	114	2,759	32,320	10	216	2,577	1	356	x
滋 賀	79	1,650	19,540	6	166	1,994	5	117	1,822
京 都	125	2,969	34,138	10	414	5,211	23	515	8,479
大 阪	416	8,285	130,938	32	1,035	17,625	128	2,904	42,148
兵 庫	308	4,596	56,054	25	703	8,141	54	2,713	47,877
奈 良	69	839	9,930	3	144	1,501	5	35	x
和 歌 山	108	1,128	16,708	4	22	175	2	8	x
鳥 取	37	552	8,028	4	53	561	4	23	x
島 根	56	536	6,973	2	53 x		5	95	x
岡 山	108	1,873	33,121	5	142	2,418	13	149	x
広 島	190	2,575	40,842	16	387	4,801	17	286	4,762
山 口	117	1,703	18,846	7	125	1,289	5	62	x
徳 島	58	892	7,821	2	38 x		4	76	x
香 川	76	906	11,993	5	125	1,469	4	15	x
愛 媛	112	1,639	20,020	7	136	1,700	5	124	x
高 知	81	983	10,776	3	65	927	3	31	x
福 岡	400	6,352	71,037	22	631	9,192	51	9,402	36,565
佐 賀	58	1,278	14,831	3	105	962	2	21	x
長 崎	122	2,291	25,647	6	111	1,390	2	38	x
熊 本	170	2,126	25,378	10	221	2,532	17	232	2,587
大 分	121	1,735	24,278	6	103	1,362	8	193	3,918
宮 崎	97	1,712	18,185	6	78	839	13	76	1,080
鹿 児 島	176	1,861	24,960	4	126	2,423	9	53	811
沖 縄	89	1,167	9,832	6	158	1,804	15	80	x

業種 都道府県	スポーツ施設提供業			公園, 遊園地・テーマパーク			学習塾		
	事業所数	事業従事者数 (人)	主業年間売上 高(百万円)	事業所数	事業従事者数 (人)	主業年間売上 高(百万円)	事業所数	事業従事者数 (人)	主業年間売上 高(百万円)
全 国 計	16,381	308,185	1,852,889	157	23,036	223,645	49,298	325,852	916,119
北 海 道	960	13,584	59,773	5	119	421	1,406	7,140	28,825
青 森	197	1,753	8,453	2	26	x	393	1,736	3,842
岩 手	287	1,844	9,300	-	-	-	330	1,331	2,566
宮 城	294	4,119	24,305	4	234	1,114	848	5,364	12,622
秋 田	260	2,609	8,467	-	-	-	345	1,038	2,875
山 形	160	1,260	5,603	4	57	388	290	1,397	2,918
福 島	299	3,771	17,737	6	64	246	814	4,016	12,713
茨 城	462	9,958	65,118	4	218	1,156	1,103	8,033	15,497
栃 木	398	8,403	57,431	5	357	4,524	856	3,835	14,537
群 馬	336	5,162	31,983	8	225	956	782	3,114	10,554
埼 玉	739	21,145	124,706	2	165	x	2,885	25,217	68,301
千 葉	750	18,806	133,946	3	10,620	128,900	2,285	19,200	55,077
東 京	1,200	29,095	197,227	16	2,521	13,981	4,022	47,582	162,564
神 奈 川	687	20,215	119,313	5	385	3,548	2,982	28,467	80,131
新 潟	338	4,051	20,110	1	68	x	928	4,631	11,162
富 山	192	2,973	14,375	1	31	x	350	1,719	3,412
石 川	193	2,266	13,952	2	77	x	453	1,808	5,439
福 井	141	1,294	6,752	1	20	x	285	982	1,985
山 梨	199	3,344	20,545	2	192	x	337	1,632	5,728
長 野	394	4,761	26,394	4	138	286	764	3,326	7,283
岐 阜	316	7,400	44,192	4	205	1,070	1,006	5,181	13,299
静 岡	505	11,485	64,248	7	261	2,484	1,728	8,062	24,015
愛 知	746	15,584	101,727	5	428	2,587	3,332	23,920	68,706
三 重	276	6,100	49,714	3	217	x	903	4,557	13,601
滋 賀	191	4,181	26,890	-	-	-	613	4,110	7,918
京 都	250	4,703	29,747	5	177	1,879	1,125	7,853	15,296
大 阪	710	20,453	118,502	4	3,693	34,981	3,234	24,492	66,368
兵 庫	766	20,071	128,357	10	586	3,537	2,761	18,140	44,963
奈 良	199	3,947	22,746	1	23	x	594	5,516	15,360
和 歌 山	135	1,724	10,936	2	28	x	610	2,169	6,495
鳥 取	139	1,261	6,430	1	11	x	260	937	1,482
島 根	136	1,485	5,178	2	4	x	216	938	1,539
岡 山	295	4,684	31,090	4	277	x	716	3,132	6,116
広 島	406	5,517	29,595	2	131	x	1,415	6,003	17,263
山 口	209	3,148	19,237	1	14	x	663	2,754	6,261
徳 島	115	1,236	6,452	1	34	x	459	1,835	x
香 川	187	2,654	12,581	2	114	x	567	2,300	9,109
愛 媛	195	2,163	12,555	2	61	x	720	2,442	7,149
高 知	104	1,628	9,240	-	-	-	333	1,334	3,517
福 岡	584	9,166	51,390	7	424	2,755	1,732	11,479	31,727
佐 賀	135	1,923	10,640	2	98	x	358	1,850	3,292
長 崎	205	2,814	12,181	1	17	x	518	2,516	6,560
熊 本	247	3,474	21,577	3	196	3,691	596	2,693	7,439
大 分	166	1,778	11,697	5	356	1,943	432	1,063	2,670
宮 崎	193	2,450	11,734	4	76	583	447	1,495	4,742
鹿 児 島	294	3,623	17,273	3	79	348	633	3,178	x
沖 縄	191	3,120	21,492	1	10	x	870	4,334	10,406

業種 都道府県	教養・技能教授業		
	事業所数	事業従事者数(人)	主業年間売上高 (百万円)
全 国 計	87,991	394,548	896,556
北 海 道	3,197	16,464	30,256
青 森	997	2,011	3,144
岩 手	897	2,407	4,304
宮 城	1,818	6,770	14,399
秋 田	808	1,720	…
山 形	802	2,089	x
福 島	1,408	3,026	8,241
茨 城	1,812	5,044	13,666
栃 木	1,462	6,422	10,552
群 馬	1,400	3,638	7,163
埼 玉	5,089	20,059	49,419
千 葉	3,353	16,087	39,343
東 京	8,181	58,796	189,610
神 奈 川	4,882	36,810	102,836
新 潟	2,122	5,201	10,049
富 山	896	2,882	4,805
石 川	1,099	2,755	x
福 井	573	1,895	2,838
山 梨	696	1,651	4,307
長 野	1,609	6,156	10,974
岐 阜	1,686	5,427	7,001
静 岡	3,271	12,956	23,895
愛 知	6,736	26,258	60,611
三 重	1,374	3,763	7,530
滋 賀	999	2,717	6,192
京 都	2,052	9,199	24,860
大 阪	5,558	32,920	78,088
兵 庫	4,248	38,774	44,410
奈 良	682	3,557	8,946
和 歌 山	770	2,512	5,277
鳥 取	323	766	x
島 根	471	944	2,872
岡 山	999	3,408	7,186
広 島	1,931	8,139	12,319
山 口	995	2,862	8,981
徳 島	473	2,592	2,522
香 川	664	1,934	…
愛 媛	932	2,036	…
高 知	461	1,388	2,553
福 岡	3,016	12,371	29,202
佐 賀	521	1,567	2,870
長 崎	858	2,508	4,232
熊 本	1,123	2,959	6,235
大 分	703	2,089	3,388
宮 崎	931	2,291	3,688
鹿 児 島	1,137	2,805	7,863
沖 縄	1,976	3,921	7,753

(参考) 特定サービス産業実態調査の利活用の例

行政施策上の利用としては、実施段階で主として下記のように利用されています。



1. 調査対象産業における課題等を把握するための基礎資料としての利用

事例1

中小企業におけるIT化及び経営効率化推進に向けた施策を検討するための基礎データとしての利用。

事例2

産業構造・市場取引を可視化・透明化するツール整備の手段としての利用。

事例3

経済産業省として、コンテンツ産業において、制作と事業展開を担う人材を育成し、国内外市場での違法コンテンツ対策を進め、海外市場の潜在的利益を現実化すること等により、現在の売上高を平成32年度までの間に約5兆円の拡大を見込んでいるが、当該産業に対する施策を検討するための基礎資料としての利用。

2. 具体的施策を実施する際の基礎資料としての利用

事例

「中小企業の新たな事業活動の促進に関する法律」等、各種中小企業立法における業種毎の中小企業者の定義規定の検討に際して、資本金規模別年間売上等を基礎資料として利用。

3. 既に実施している施策の評価のための基礎資料としての利用

事例

我が国コンテンツ産業の国際展開の状況を把握し、施策の評価を行うため。

(お知らせ)

総務省が実施するサービス産業動向調査（拡大調査）について

「特定サービス産業実態調査」とは別に、平成25年6月末現在で総務省のサービス産業動向調査（拡大調査）が実施されます。

調査事項が重複する両調査の対象となる事業所については、経済産業省の特定サービス産業実態調査の結果を総務省のサービス産業動向調査（拡大調査）に提供することにより、総務省の調査の対象から原則除外しています。

ただし、両調査の調査手法の違いにより事業所(※)によっては調査事項が異なるため、両調査の調査票のご回答をお願いする場合がございます。特定サービス産業実態調査とサービス産業動向調査（拡大調査）の対象となる事業所(※)については、両調査にご回答くださいますようお願いいたします。

※資本金・出資金 1 億円以上の単独事業所及び本社事業所。

【都道府県の連絡先】

都道府県担当部署	郵便番号	住 所	電話番号
北海道統計課	060-8588	札幌市中央区北3条西6丁目	011-204-5145
青森県統計分析課	030-8570	青森市長島1-1-1	017-734-9168
岩手県調査統計課	020-8570	盛岡市内丸10-1	019-629-5297
宮城県統計課	980-8570	仙台市青葉区本町3-8-1	022-211-2457
秋田県調査統計課	010-8570	秋田市山王4-1-1	018-860-1256
山形県統計企画課	990-8570	山形市松波2-8-1	023-630-2184
福島県統計課	960-8670	福島市杉妻町2-16	024-521-7147
茨城県統計課	310-8555	水戸市笠原町978-6	029-301-2661
栃木県統計課	320-8501	宇都宮市埴田1-1-20	028-623-2250
群馬県統計課	371-8570	前橋市大手町1-1-1	027-226-2410
埼玉県統計課	330-9301	さいたま市浦和区高砂3-15-1	048-830-2320
千葉県統計課	260-8667	千葉市中央区市場町1-1	043-223-2225
東京都産業統計課	163-8001	新宿区西新宿2-8-1 第1本庁舎	03-5388-2543
神奈川県統計センター	231-8588	横浜市中区日本大通1	045-210-3217
新潟県統計課	950-8570	新潟市中央区新光町4-1	025-280-5120
富山県統計調査課	930-8501	富山市新総曲輪1-7	076-444-3193
石川県統計情報室	920-8580	金沢市鞍月1-1	076-225-1342
福井県政策統計課	910-8580	福井市大手3-17-1	0776-20-0272
山梨県統計調査課	400-8501	甲府市丸の内1-6-1	055-223-1343
長野県情報統計課	380-8570	長野市南長野幅下692-2	026-235-7074
岐阜県統計課	500-8570	岐阜市藪田南2-1-1	058-272-8185
静岡県統計調査課	420-8601	静岡市葵区追手町9-6	054-221-2240
愛知県統計課	460-8501	名古屋市中区三の丸3-1-2	052-954-6105
三重県統計課	514-8570	津市広明町13	059-224-2052
滋賀県統計課	520-8577	大津市京町4-1-1	077-528-3398
京都府調査統計課	602-8570	京都市上京区下立売通新町西入藪ノ内町	075-414-4495
大阪府統計課	559-8555	大阪市住之江区南港北1-14-16 大阪府咲洲庁舎19階	06-6210-9204
兵庫県統計課	650-8567	神戸市中央区下山手通5-10-1	078-362-4128
奈良県統計課	630-8501	奈良市登大路町30	0742-27-8452
和歌山県調査統計課	640-8585	和歌山市小松原通1-1	073-441-2390, 2399
鳥取県統計課	680-8570	鳥取市東町1-220	0857-26-7109
島根県統計調査課	690-8501	松江市殿町1	0852-22-5073
岡山県統計調査課	700-8570	岡山市北区内山下2-4-6	086-226-7261
広島県統計課	730-8511	広島市中区基町10-52	082-513-2542
山口県統計分析課	753-8501	山口市滝町1-1	083-933-2654
徳島県統計調査課	770-8570	徳島市万代町1-1	088-621-2137, 2734
香川県統計調査課	760-8570	高松市番町4-1-10	087-832-3148
愛媛県統計課	790-8570	松山市一番町4-4-2	089-912-2269
高知県統計課	780-8570	高知市丸ノ内1-2-20	088-823-9345
福岡県調査統計課	812-8577	福岡市博多区東公園7-7	092-643-3188
佐賀県統計調査課	840-8570	佐賀市城内1-1-59	0952-25-7037
長崎県統計課	850-8570	長崎市江戸町2-13	095-895-2226
熊本県統計調査課	862-8570	熊本市中央区水前寺6-18-1	096-333-2177
大分県統計調査課	870-8501	大分市大手町3-1-1	097-506-2449
宮崎県統計調査課	880-8501	宮崎市橋通東2-10-1	0985-32-4451
鹿児島県統計課	890-8577	鹿児島市鴨池新町10-1	099-286-2479
沖縄県統計課	900-8570	那覇市泉崎1-2-2	098-866-2050

【経済産業省の連絡先】 経済産業省大臣官房調査統計グループ構造統計室
 特定サービス産業実態統計班
 電話番号 03-3501-0327 (直通)

リサイクル適性表示