

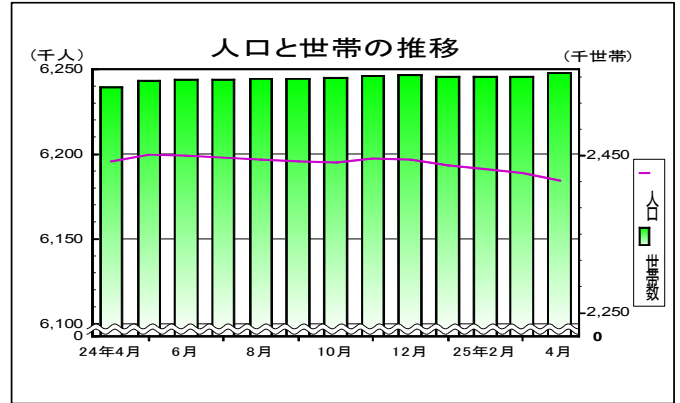
主な動き（概要）

1 人口と世帯 （表2-1、2-2）

平成25年4月1日現在の千葉県推計人口は、**6,184,553人**（男3,077,229人、女3,107,324人）で前月より4,378人減少しました。（前年同月中 5,177人減）

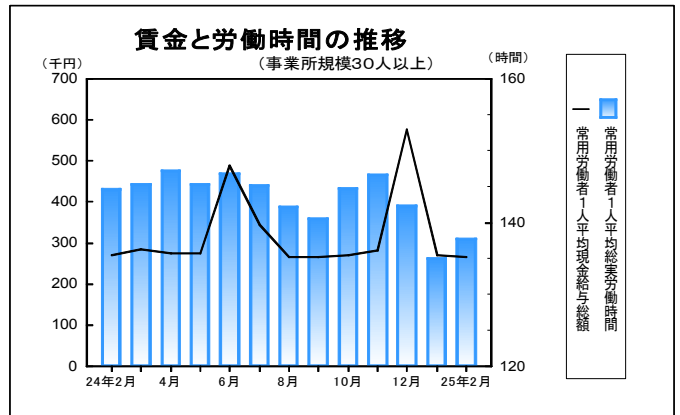
- (1) 自然増減数 3月中 - 592人（前年同月中 735人減）
- (2) 社会増減数 3月中 -3,786人（前年同月中 4,442人減）

平成25年4月1日現在の千葉県の世帯数は、**2,555,771世帯**で前月より5,043世帯増加しました。



2 賃金、労働時間、雇用 （表3-1、3-3、3-4） （事業所規模30人以上）

- (1) 平成25年2月の常用労働者の1人平均現金給与総額は、調査産業計で **266,410円**（前年同月増減率 -1.3%）
- (2) 平成25年2月の常用労働者の1人平均総実労働時間は、調査産業計で **137.7時間**（前年同月増減率 -4.7%）
- (3) 平成25年2月の常用労働者の雇用指数は **100.5**（平成22年平均=100）

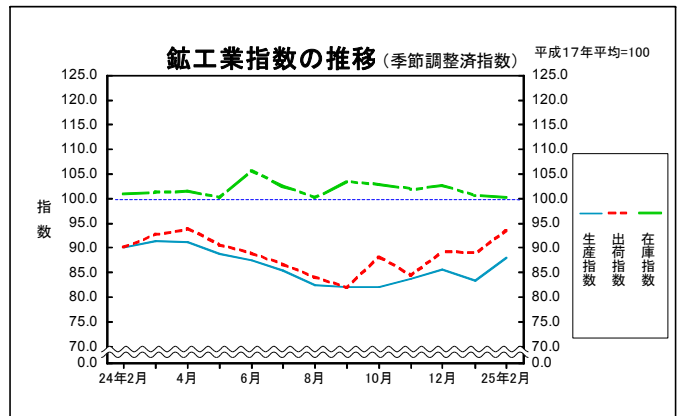


3 鉱工業指数 (季節調整済指数) （表4-1、4-2、4-3） （平成17年平均=100）

平成25年2月の千葉県鉱工業指数は、**生産が88.1、出荷が93.4、在庫が100.2**となりました。

- (1) 生産は前月比 5.8%の上昇となりました。
- (2) 出荷は前月比 5.2%の上昇となりました。
- (3) 在庫は前月比 0.3%の低下となりました。

平成24年2月～3月分の数値は年間補正に伴い、再計算した数値です。平成24年分の数値は、推計値を含む速報値であり、後日公表する数値と相違することがあります。



4 消費者物価指数 (千葉市) （表5-1） （平成22年=100）

平成25年3月の千葉市消費者物価指数は、**総合指数が99.1**で前月比は 0.4%の上昇、前年同月比は 0.7%の下落となりました。

生鮮食品を除く総合指数は、99.2で前月比は 0.5%の上昇、前年同月比は 0.2%の下落となりました。

