

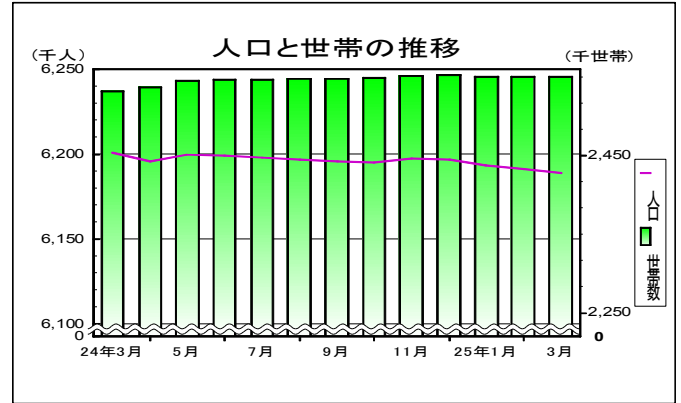
# 主な動き（概要）

## 1 人口と世帯 (表2-1、2-2)

平成25年3月1日現在の千葉県推計人口は、**6,188,931人**（男3,080,205人、女3,108,726人）で前月より2,297人減少した。（前年同月中 2,948人減）

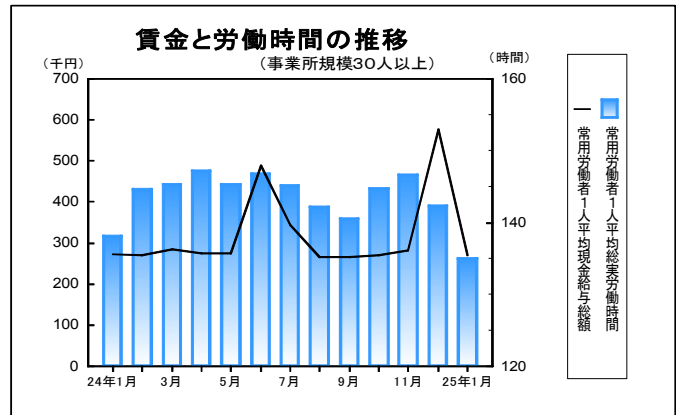
- (1) 自然増減数 2月中 -1,033人（前年同月中 1,158人減）
- (2) 社会増減数 2月中 -1,264人（前年同月中 1,790人減）

平成25年3月1日現在の千葉県の世帯数は、**2,550,728世帯**で前月より296世帯減少した。



## 2 賃金、労働時間、雇用 (表3-1、3-3、3-4) (事業所規模30人以上)

- (1) 平成25年1月の常用労働者の1人平均現金給与総額は、調査産業計で **270,553円**（前年同月増減率 -0.9%）
- (2) 平成25年1月の常用労働者の1人平均総実労働時間は、調査産業計で **135.0時間**（前年同月増減率 -2.2%）
- (3) 平成25年1月の常用労働者の雇用指数は **101.4**（平成22年平均=100）

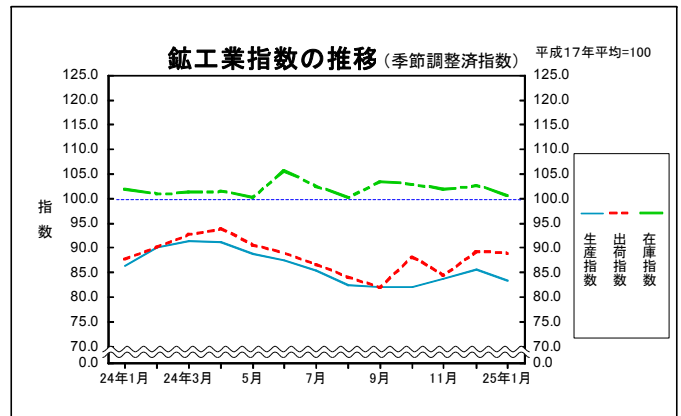


## 3 鉱工業指数 (季節調整済指数) (表4-1、4-2、4-3) (平成17年平均=100)

平成25年1月の千葉県鉱工業指数は、**生産が83.3、出荷が88.8、在庫が100.5**となった。

- (1) 生産は前月比 2.7%の低下となりました。
- (2) 出荷は前月比 0.3%の低下となりました。
- (3) 在庫は前月比 2.0%の低下となりました。

平成24年1月～3月分の数値は年間補正に伴い、再計算した数値です。平成24年分の数値は、推計値を含む速報値であり、後日公表する数値と相違することがあります。



## 4 消費者物価指数 (千葉市) (表5-1) (平成22年=100)

平成25年2月の千葉市消費者物価指数は、**総合指数が98.7**で前月比は 0.4%の下落、前年同月比は 0.5%の下落となった。

**生鮮食品を除く総合指数は、98.7**で前月比は 0.1%の下落、前年同月比は 0.3%の下落となった。

