

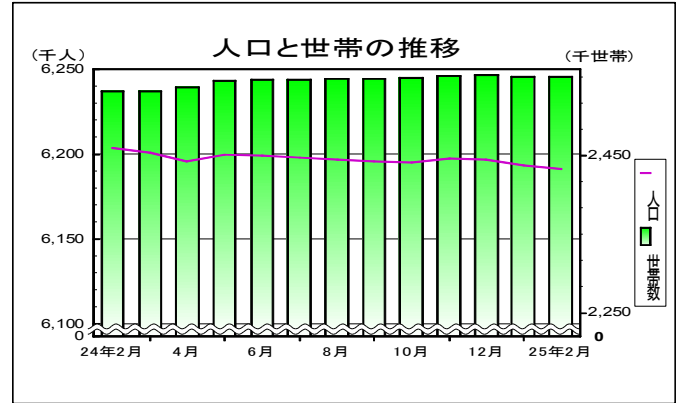
主な動き（概要）

1 人口と世帯 （表2-1、2-2）

平成25年2月1日現在の千葉県推計人口は、**6,191,228人**（男3,081,584人、女3,109,644人）で前月より2,124人減少した。（前年同月中 2,566人減）

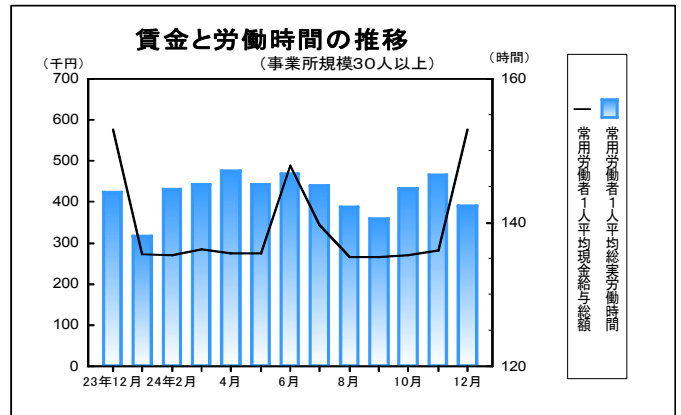
- (1) 自然増減数 1月中 -1,686人（前年同月中 1,319人減）
- (2) 社会増減数 1月中 -438人（前年同月中 1,247人減）

平成25年2月1日現在の千葉県の世帯数は、**2,551,024世帯**で前月より39世帯減少した。



2 賃金、労働時間、雇用 （表3-1、3-3、3-4） （事業所規模30人以上）

- (1) 平成24年12月の常用労働者の1人平均現金給与総額は、調査産業計で **576,985円**（前年同月増減率 -2.6%）
- (2) 平成24年12月の常用労働者の1人平均総実労働時間は、調査産業計で **142.2時間**（前年同月増減率 -1.4%）
- (3) 平成24年12月の常用労働者の雇用指数は **103.1**（平成22年平均=100）

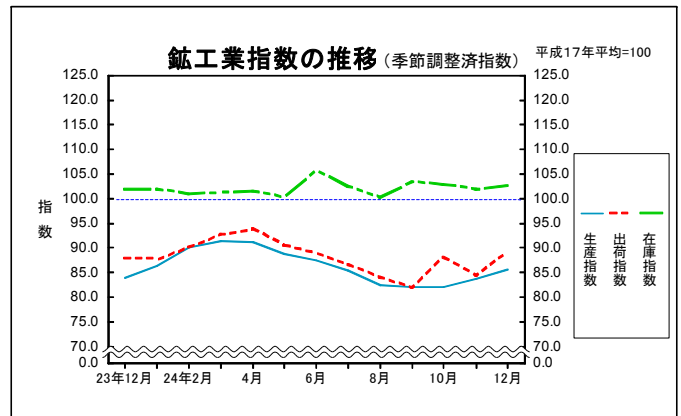


3 鉱工業指数 (季節調整済指数) （表4-1、4-2、4-3） （平成17年平均=100）

平成24年12月の千葉県鉱工業指数は、**生産が85.6、出荷が89.1、在庫が102.6**となった。

- (1) 生産は前月比 2.3%の上昇となりました。
- (2) 出荷は前月比 5.6%の上昇となりました。
- (3) 在庫は前月比 0.7%の上昇となりました。

平成23年分以前の数値は、年間補正值です。
平成24年1月～3月分の数値は年間補正に伴い、再計算した数値です。
平成24年分の数値は、推計値を含む速報値であり、後日公表する数値と相違することがあります。



4 消費者物価指数 (千葉市) （表5-1） （平成22年=100）

平成25年1月の千葉市消費者物価指数は、**総合指数が99.1**で前月比は0.2%の上昇、前年同月比は0.4%の下落となった。

生鮮食品を除く総合指数は、98.7で前月比は0.4%の下落、前年同月比は0.3%の下落となった。

