

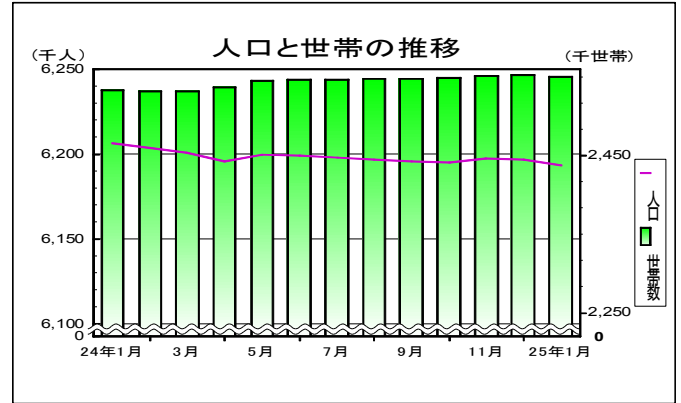
# 主な動き（概要）

## 1 人口と世帯（表2-1, 2-2）

平成25年1月1日現在の千葉県推計人口は、**6,193,352人**（男3,082,721人、女3,110,631人）で前月より3,410人減少した。（前年同月中 2,969人減）

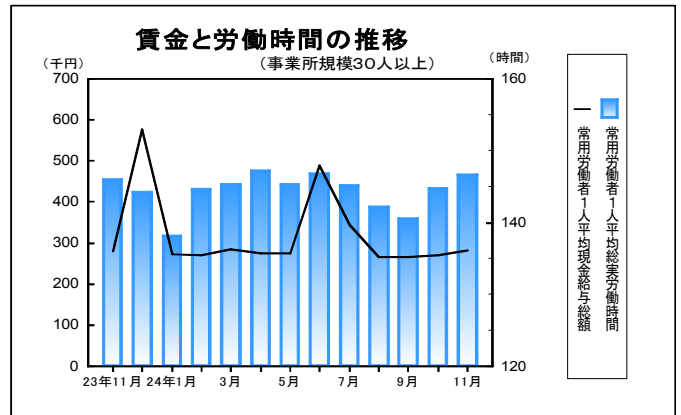
- (1) 自然増減数 12月中 -834人（前年同月中 667人減）
- (2) 社会増減数 12月中 -2,576人（前年同月中 2,302人減）

平成25年1月1日現在の千葉県の世帯数は、**2,551,063世帯**で前月より1,380世帯減少した。



## 2 賃金、労働時間、雇用（表3-1, 3-3, 3-4） （事業所規模30人以上）

- (1) 平成24年11月の常用労働者の1人平均現金給与総額は、調査産業計で**281,826円**（前年同月増減率 -1.6%）
- (2) 平成24年11月の常用労働者の1人平均総実労働時間は、調査産業計で**146.6時間**（前年同月増減率 0.4%）
- (3) 平成24年11月の常用労働者の雇用指数は**102.2**（平成22年平均=100）

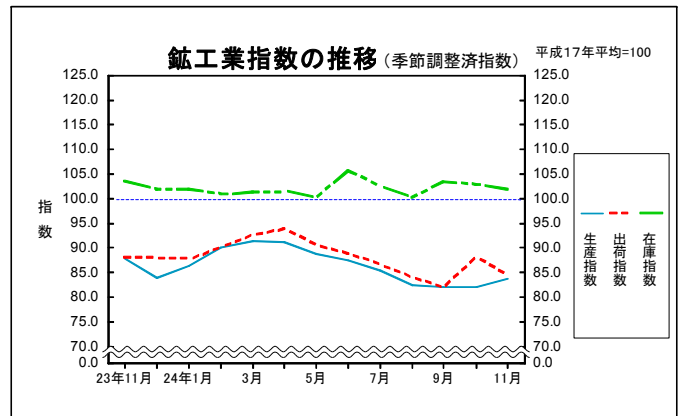


## 3 鉱工業指数（季節調整済指数）（表4-1, 4-2, 4-3） （平成17年平均=100）

平成24年11月の千葉県鉱工業指数は、**生産が83.7、出荷が84.4、在庫が101.9**となった。

- (1) 生産は前月比 1.9%の上昇となりました。
- (2) 出荷は前月比 4.2%の低下となりました。
- (3) 在庫は前月比 0.8%の低下となりました。

平成23年分以前の数値は、年間補正值です。  
平成24年1月～3月分の数値は年間補正に伴い、再計算した数値です。  
平成24年分の数値は、推計値を含む速報値であり、後日公表する数値と相違することがあります。



## 4 消費者物価指数（千葉市）（表5-1） （平成22年=100）

平成24年12月の千葉市消費者物価指数は、**総合指数が98.9**で前月比は0.1%の上昇、前年同月比は0.2%の下落となった。

生鮮食品を除く総合指数は、**99.1**で前月比は0.0%で横ばい、前年同月比は0.2%の下落となった。

