

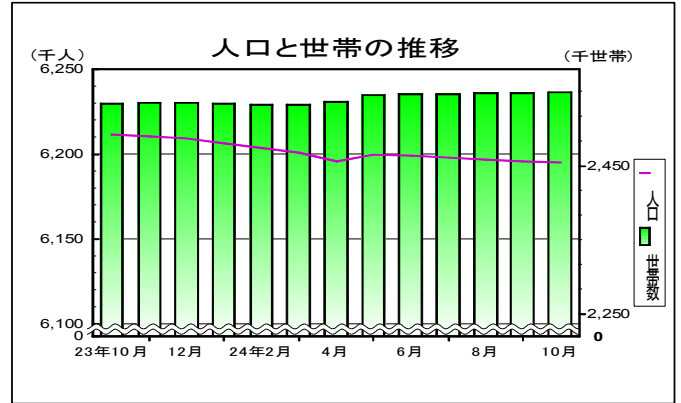
主な動き（概要）

1 人口と世帯 (表2-1, 2-2)

平成24年10月1日現在の千葉県推計人口は、**6,195,576人**（男3,084,437人、女3,111,139人）で前月より588人減少した。（前年同月中 801人減）

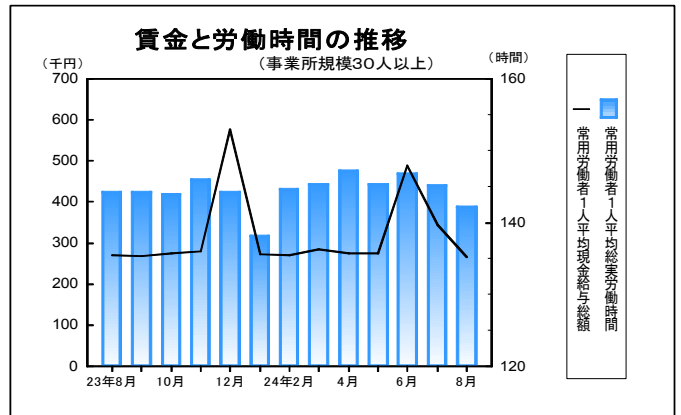
- (1) 自然増減数 9月中 422人（前年同月中 629人増）
- (2) 社会増減数 9月中 -1,010人（前年同月中 1,430人減）

平成24年10月1日現在の千葉県の世帯数は、**2,549,634世帯**で前月より989世帯増加した。



2 賃金、労働時間、雇用 (表3-1, 3-3, 3-4) (事業所規模30人以上)

- (1) 平成24年8月の常用労働者の1人平均現金給与総額は、調査産業計で **265,396円**（前年同月増減率 -4.2%）
- (2) 平成24年8月の常用労働者の1人平均総実労働時間は、調査産業計で **142.1時間**（前年同月増減率 -1.5%）
- (3) 平成24年8月の常用労働者の雇用指数は **102.2**（平成22年平均=100）

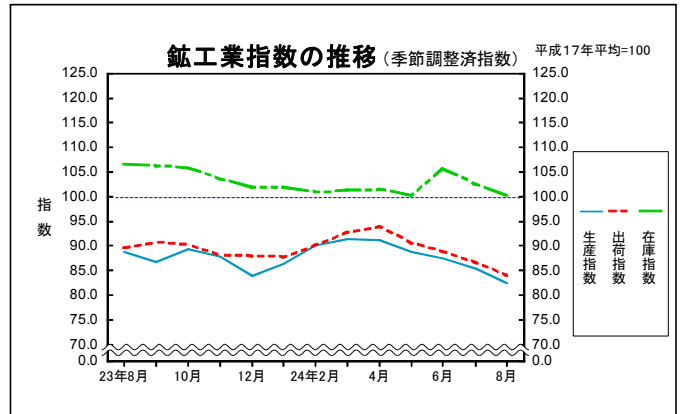


3 鉱工業指数 (季節調整済指数) (表4-1, 4-2, 4-3) (平成17年平均=100)

平成24年8月の千葉県鉱工業指数は、**生産が82.5、出荷が84.0、在庫が100.1**となった。

- (1) 生産は前月比 3.5%の減少となった。
- (2) 出荷は前月比 3.0%の減少となった。
- (3) 在庫は前月比 2.2%の減少となった。

平成23年分以前の数値は、年間補正值です。
平成24年1月～3月分の数値は年間補正に伴い、再計算した数値です。
平成24年分の数値は、推計値を含む速報値であり、後日公表する数値と相違することがあります。



4 消費者物価指数 (千葉市) (表5-1) (平成22年=100)

平成24年9月の千葉市消費者物価指数は、**総合指数が99.0**で前月と同水準、前年同月比は0.7%の下落となった。

生鮮食品を除く総合指数は、**99.4**で前月比は0.1%の上昇、前年同月比は0.4%の下落となった。

