

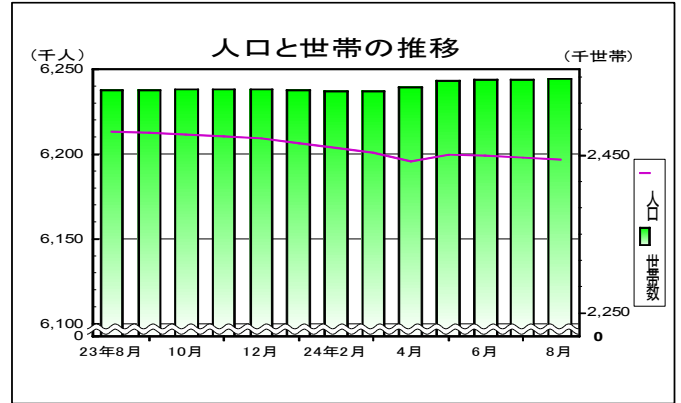
主な動き（概要）

1 人口と世帯 (表2-1, 2-2)

平成24年8月1日現在の千葉県推計人口は、**6,197,079人**（男3,085,533人、女3,111,546人）で前月より865人減少した。（前年同月中 1,878人減）

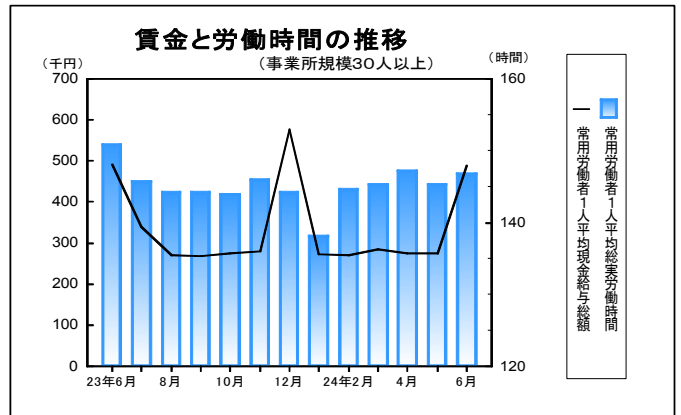
- (1) 自然増減数 7月中 352人（前年同月中 496人増）
- (2) 社会増減数 7月中 -1,217人（前年同月中 2,374人減）

平成24年8月1日現在の千葉県の世帯数は、**2,548,182世帯**で前月より933世帯増加した。



2 賃金、労働時間、雇用 (表3-1, 3-3, 3-4) (事業所規模30人以上)

- (1) 平成24年6月の常用労働者の1人平均現金給与総額は、調査産業計で**488,607円**（前年同月増減率 -2.8%）
- (2) 平成24年6月の常用労働者の1人平均総実労働時間は、調査産業計で**146.7時間**（前年同月増減率 -2.8%）
- (3) 平成24年6月の常用労働者の**雇用指数は102.5**（平成22年平均=100）

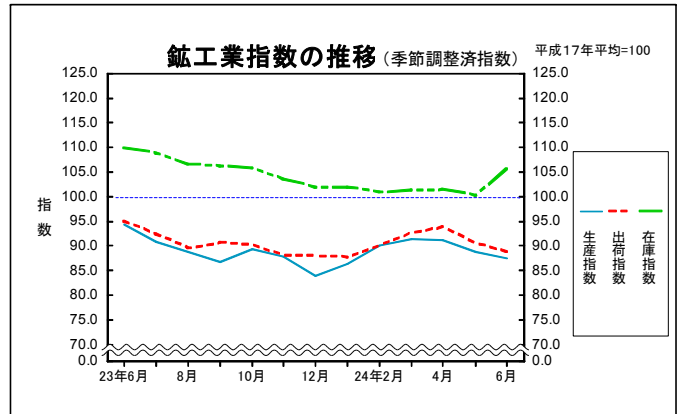


3 鉱工業指数 (季節調整済指数) (表4-1, 4-2, 4-3) (平成17年平均=100)

平成24年6月の千葉県鉱工業指数は、**生産が87.5、出荷が88.8、在庫が105.5**となった。

- (1) 生産は前月比 1.5%の減少となった。
- (2) 出荷は前月比 1.9%の減少となった。
- (3) 在庫は前月比 5.4%の上昇となった。

平成23年分以前の数値は、年間補正值です。
平成24年1月～3月分の数値は年間補正に伴い、再計算した数値です。
平成24年分の数値は、推計値を含む速報値であり、後日公表する数値と相違することがあります。



4 消費者物価指数 (千葉市) (表5-1) (平成22年=100)

平成24年7月の千葉市消費者物価指数は、**総合指数が98.8**で前月比は0.3%の下落、前年同月比は0.9%の下落となった。

生鮮食品を除く総合指数は、99.1で前月比は0.1%の下落、前年同月比は0.7%の下落となった。

