

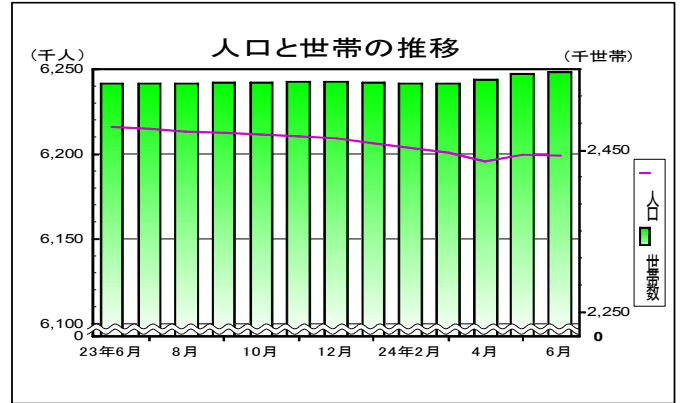
# 主な動き（概要）

## 1 人口と世帯 (表2-1, 2-2)

平成24年6月1日現在の千葉県推計人口は、**6,199,274人**（男3,086,882人、女3,112,392人）で前月より516人減少した。（前年同月中 160人減）

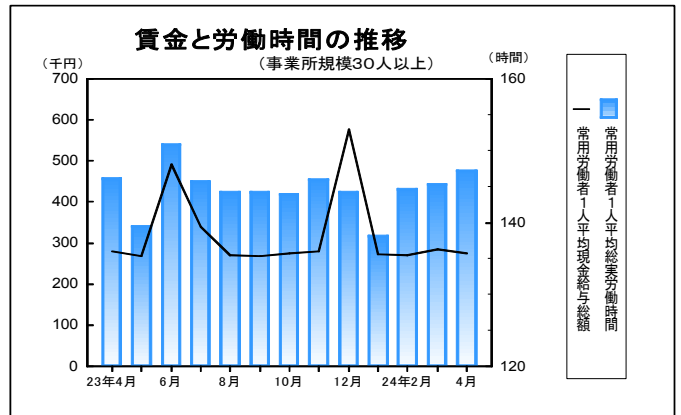
- (1) 自然増減数 5月中 -38人 (前年同月中 89人増)
- (2) 社会増減数 5月中 -478人 (前年同月中 249人減)

平成24年6月1日現在の千葉県の世帯数は、**2,546,557世帯**で前月より1,316世帯増加した。



## 2 賃金、労働時間、雇用 (表3-1, 3-3, 3-4) (事業所規模30人以上)

- (1) 平成24年4月の常用労働者の1人平均現金給与総額は、調査産業計で **276,555円** (前年同月増減率 -3.1%)
- (2) 平成24年4月の常用労働者の1人平均総実労働時間は、調査産業計で **147.1時間** (前年同月増減率 0.6%)
- (3) 平成24年4月の常用労働者の雇用指数は **102.0** (平成22年平均=100)

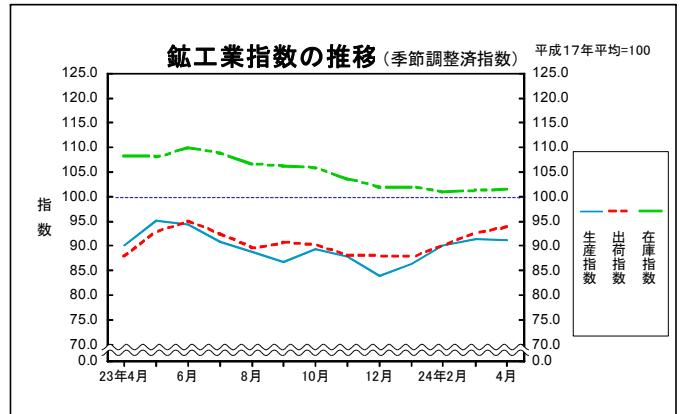


## 3 鉱工業指数 (季節調整済指数) (表4-1, 4-2, 4-3) (平成17年平均=100)

平成24年4月の千葉県鉱工業指数は、**生産が91.2、出荷が93.7、在庫が101.4**となった。

- (1) 生産は前月比 0.3%の減少となった。
- (2) 出荷は前月比 1.1%の上昇となった。
- (3) 在庫は前月比 0.1%の上昇となった。

平成23年分以前の数値は、年間補正值です。  
平成24年1月～3月分の数値は年間補正に伴い、再計算した数値です。  
平成24年4月分の数値は、推計値を含む速報値であり、後日公表する数値と相違することがあります。



## 4 消費者物価指数 (千葉市) (表5-1) (平成22年=100)

平成24年5月の千葉市消費者物価指数は、**総合指数が99.5**で前月比は0.4%の下落、前年同月比は0.1%の下落となった。

生鮮食品を除く総合指数は、**99.5**で前月比は0.2%の下落、前年同月比は0.4%の下落となった。

