

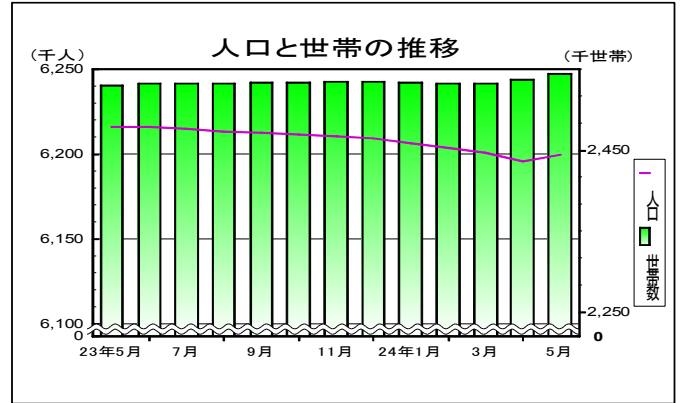
主な動き（概要）

1 人口と世帯 (表2-1, 2-2)

平成24年5月1日現在の千葉県推計人口は、**6,199,790人**（男3,087,112人、女3,112,678人）で前月より4,147人増加した。（前年同月中 1,871人増）

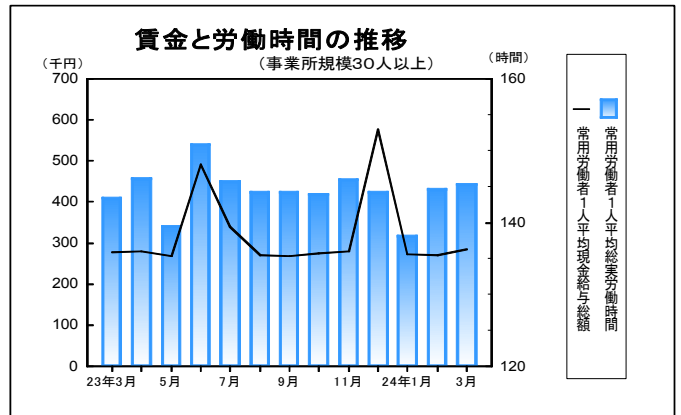
- (1) 自然増減数 4月中 -445人（前年同月中 207人減）
- (2) 社会増減数 4月中 4,592人（前年同月中 2,078人増）

平成24年5月1日現在の千葉県の世帯数は、**2,545,241世帯**で前月より8,074世帯増加した。



2 賃金、労働時間、雇用 (表3-1, 3-3, 3-4) (事業所規模30人以上)

- (1) 平成24年3月の常用労働者の1人平均現金給与総額は、調査産業計で **284,502円**（前年同月増減率 0.2%）
- (2) 平成24年3月の常用労働者の1人平均総実労働時間は、調査産業計で **145.3時間**（前年同月増減率 1.2%）
- (3) 平成24年3月の常用労働者の雇用指数は **100.5**（平成22年平均=100）

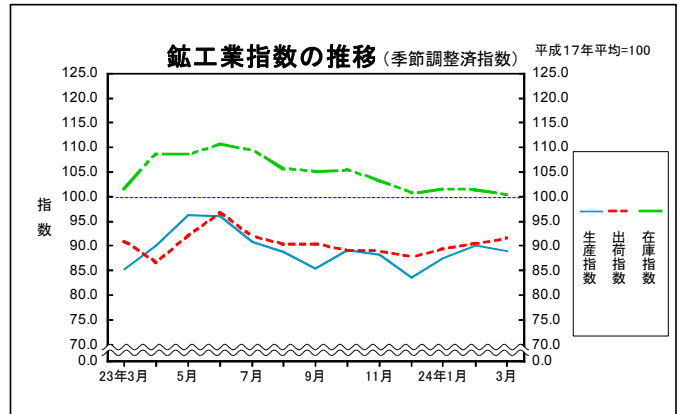


3 鉱工業指数 (季節調整済指数) (表4-1, 4-2, 4-3) (平成17年平均=100)

平成24年3月の千葉県鉱工業指数は、**生産が89.0、出荷が91.6、在庫が100.4**となった。

- (1) 生産は前月比 1.1%の減少となった。
- (2) 出荷は前月比 1.2%の上昇となった。
- (3) 在庫は前月比 0.8%の減少となった。

平成23年3月分の数値は、年補正に伴い再計算した数値、平成23年4月分以降の数値は、推計値を含む速報値であり、後日公表する数値と相違することがあります。



4 消費者物価指数 (千葉市) (表5-1) (平成22年=100)

平成24年4月の千葉市消費者物価指数は、**総合指数が99.9**で前月比は0.0%で変化なし、前年同月比は0.1%の上昇となった。

生鮮食品を除く総合指数は、**99.7**で前月比は0.3%の上昇、前年同月比は0.3%の下落となった。

