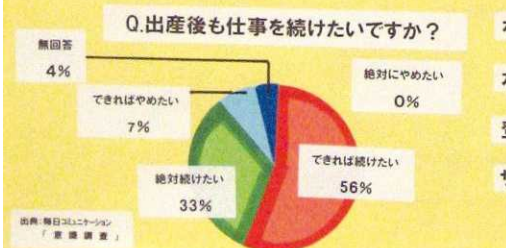
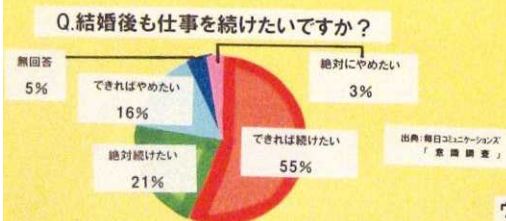

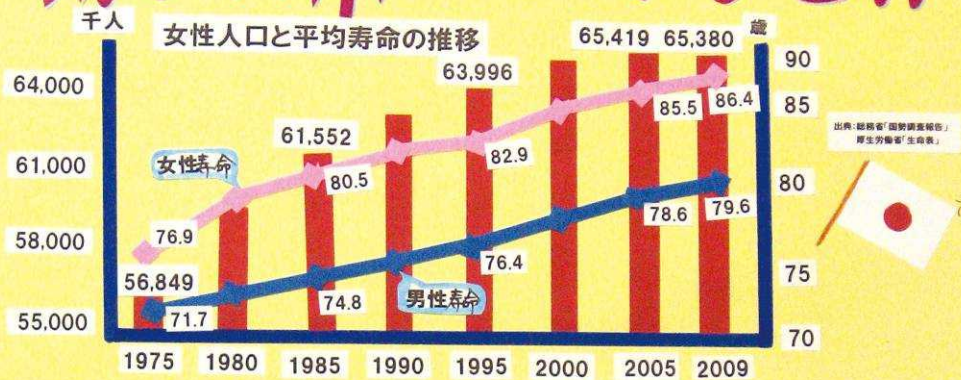


ちばの統計

2012年 3月

No. 492

元気な日本のなでしこ!!



平成23年度 千葉県統計グラフコンクール 高等学校以上・一般の部
入選 (千葉県統計協会会長賞) 飯高弘揮さん 鈴木貴也さん
椿正寛さん 松川昌也さん 海老原浩介さん (県立成田西陵高等学校)

目次

○主な動き(概要)	1	
1 指 標		
1-1 本県主要指標	2	
1-2 全国主要指標	2	
2 人 口		
2-1 本県人口の推移	5	
2-2 市区町村別人口と世帯(速報値)	6	
2-3 市区町村別人口動態(自然動態)	8	
3 賃金・労働		
3-1 産業別労働者1人平均賃金	9	
3-2 産業別規模別1人平均賃金	9	
3-3 労働状況(推計労働者数、出勤日数、労働時間数)	9	
3-4 産業別雇用指数	10	
3-5 産業別名目賃金指数	10	
3-6 一般職業紹介状況	10	
4 生産動態		
4-1 鉱工業生産指数	11	
4-2 鉱工業出荷指数	12	
4-3 鉱工業在庫指数	13	
5 物価・家計		
5-1 消費者物価指数(千葉市)	14	
5-2 消費者物価指数(関東地方)	14	
5-3 消費者物価指数(全国)	14	
5-4 1世帯当たり1か月間の収入と支出(千葉市)	15	
6 農 業		
6 東京市場への主な青果物出荷数量	16	
7 運輸・電気・水道		
7-1 主要港別海上輸送状況	17	
7-2 千葉港外貿コンテナ貨物取扱状況	17	
7-3 自動車保有台数	18	
7-4 電力	18	
7-5 水道(県営)	18	
8 建 築		
8-1 着工建築物建築主別状況	19	
8-2 着工建築物構造別状況	20	
9 金 融		
9-1 金融機関別預金残高	21	
9-2 金融機関別貸出金残高	21	
10 社会 保障		
10 生活保護状況	22	
11 犯罪・事故		
11-1 交通事故の発生件数と死傷者数	23	
11-2 犯罪の発生件数と検挙状況	23	
11-3 火災の発生状況	23	
○特 集	『平成23年度 学校保健統計調査結果の概要』について	24
○お知らせコーナー	『政府統計の統一ロゴタイプ』が決まりました	30
○情報コーナー	『こんな時ほどの統計?』	31

利用上の注意

- 1 本書中の数値は原則として単位未満は四捨五入してありますので、合計数と内訳の計が一致しない場合があります。
- 2 本書中の数値には速報値的なものがあり、確定したとき修正されます。
- 3 統計表の符号
 - 皆無または該当数字がないもの
 - 0 該当数字が掲載単位未満のもの
 - … 不詳のもの
 - p 暫定数字
 - r 訂正数字
 - x 数値が秘匿扱いのもの