

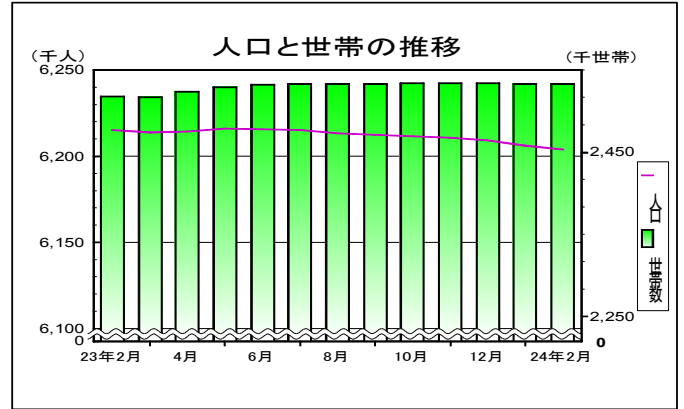
主な動き（概要）

1 人口と世帯 （表2-1, 2-2）

平成24年2月1日現在の千葉県推計人口は、**6,203,768人**（男3,089,475人、女3,114,293人）で前月より2,566人減少した。（前年同月中 1,438人減）

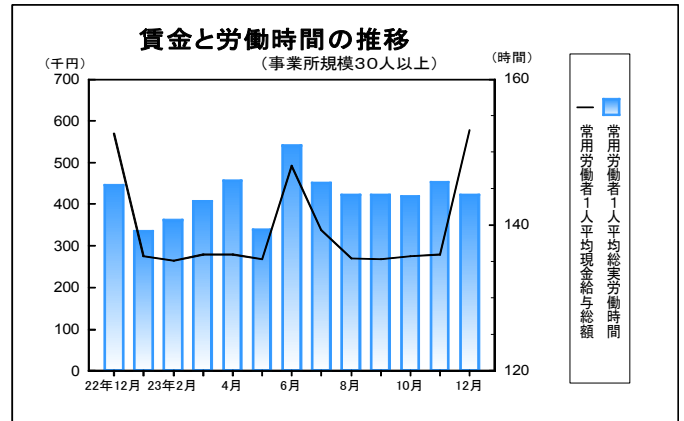
- (1) 自然増減数 1月中 -1,319人（前年同月中 1,079人減）
- (2) 社会増減数 1月中 -1,247人（前年同月中 359人減）

平成24年2月1日現在の千葉県の世帯数は、**2,532,969世帯**で前月より374世帯減少した。



2 賃金、労働時間、雇用 （表3-1, 3-3, 3-4） （事業所規模30人以上）

- (1) 平成23年12月の常用労働者の1人平均現金給与総額は、調査産業計で**578,411円**（前年同月増減率 1.3%）
- (2) 平成23年12月の常用労働者の1人平均総実労働時間は、調査産業計で**144.1時間**（前年同月増減率 -0.9%）
- (3) 平成23年12月の常用労働者の雇用指数は**100.9**（平成17年平均=100）

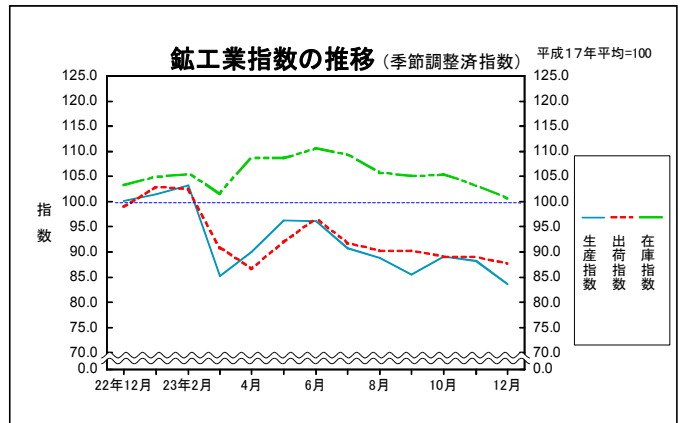


3 鉱工業指数 (季節調整済指数) （表4-1, 4-2, 4-3） （平成17年平均=100）

平成23年12月の千葉県鉱工業指数は、**生産が83.5、出荷が87.6、在庫が100.6**となった。

- (1) 生産は前月比 ▲5.3%の低下となった。
- (2) 出荷は前月比 ▲1.4%の低下となった。
- (3) 在庫は前月比 ▲2.4%の低下となった。

※平成22年分以前の数値は、年間補正值です。
平成23年1月～3月分の数値は、年間補正に伴い再計算した数値、当月分の数値は、推計値を含む速報値であり、後日公表する数値と相違することがあります。



4 消費者物価指数 (千葉市) （表5-1） （平成22年=100）

平成24年1月の千葉市消費者物価指数は、**総合指数が99.5**で前月比は0.4%の上昇、前年同月比は0.1%の下落となった。

生鮮食品を除く総合指数は、99.1で前月比は0.2%の下落、前年同月比は0.4%の下落となった。

