



# ちばの統計

2011年 10月

No. 487

～ あなたの時間 ～

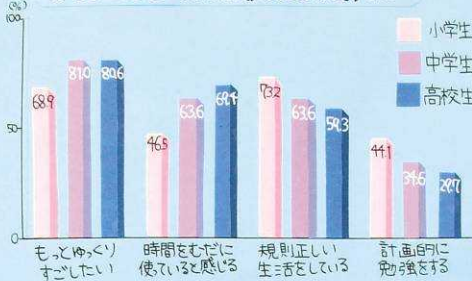
## 仕分けてますか？

中学生の生活時間

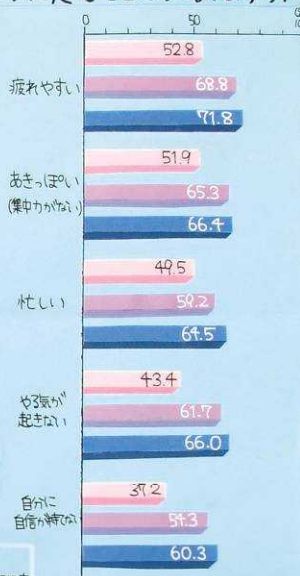


時間の過ごし方について

次のことはどれくらいあてはまりますか？



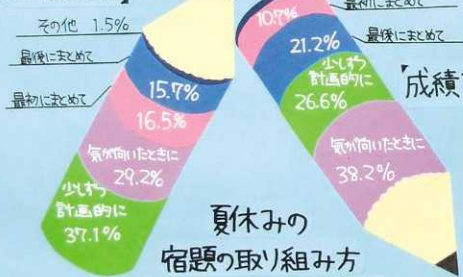
次のように感じることはありませんか？



学習時間と平均正答率 (中学生)

資料: 国立教育政策研究所  
平成19・20・21年度全国学力・学習状況調査  
2007・2008・2009

成績上位



成績下位

夏休みの宿題の取り組み方 (中学生)

TV・DVDの視聴時間と正答率 (中学生)



時間の使い方の点数(自己評価)の平均点



増やしたい時間 (中学生)



出典: Benesse 教育研究開発センター「放課後の生活時間調査(速報版)未掲載分含む  
2008年11月全国の小学5年生～高校2年生 合計8017名 75中學生は392名

がんばろう!千葉!



千葉県マスコットキャラクター  
チーバくん

# 目次

○主な動き(概要)	1
1 指 標	
1-1 本県主要指標	2
1-2 全国主要指標	2
2 人 口	
2-1 本県人口の推移	5
2-2 市区町村別人口と世帯(速報値)	6
2-3 市区町村別人口動態(自然動態)	8
3 賃金・労働	
3-1 産業別労働者1人平均賃金	9
3-2 産業別規模別1人平均賃金	9
3-3 労働状況(推計労働者数、出勤日数、労働時間数)	9
3-4 産業別雇用指数	10
3-5 産業別名目賃金指数	10
3-6 一般職業紹介状況	10
4 生産動態	
4-1 鉱工業生産指数	11
4-2 鉱工業出荷指数	12
4-3 鉱工業在庫指数	13
5 物価・家計	
5-1 消費者物価指数(千葉市)	14
5-2 消費者物価指数(関東地方)	14
5-3 消費者物価指数(全国)	14
5-4 1世帯当たり1か月間の収入と支出(千葉市)	15
6 農 業	
6 東京市場への主な青果物出荷数量	16
7 運輸・電気・水道	
7-1 主要港別海上輸送状況	17
7-2 千葉港外貿コンテナ貨物取扱状況	17
7-3 自動車保有台数	18
7-4 電力	18
7-5 水道(県営)	18
8 建 築	
8-1 着工建築物建築主別状況	19
8-2 着工建築物構造別状況	20
9 金 融	
9-1 金融機関別預金残高	21
9-2 金融機関別貸出金残高	21
10 社会 保障	
10 生活保護状況	22
11 犯罪・事故	
11-1 交通事故の発生件数と死傷者数	23
11-2 犯罪の発生件数と検挙状況	23
11-3 火災の発生状況	23
○特 集 『平成23年度 学校基本調査結果速報(千葉県分)』の概要	24
○お知らせコーナー 『平成23年 社会生活基本調査』について	28

## 利用上の注意

- 1 本書中の数値は原則として単位未満は四捨五入してありますので、合計数と内訳の計が一致しない場合があります。
- 2 本書中の数値には速報値的なものがあり、確定したとき修正されます。
- 3 統計表の符号
  - 皆無または該当数字がないもの
  - 0 該当数字が掲載単位未満のもの
  - … 不詳のもの
  - p 暫定数字
  - r 訂正数字
  - x 数値が秘匿扱いのもの

表紙：平成22年度 千葉県統計グラフコンクール 中学生の部

入 選(千葉県統計協会会長賞) 鈴木 万莉奈さん(成田市立成田中2年)

☆第58回統計グラフ全国コンクール佳作☆

入賞当時の学年