

主な動き（概要）

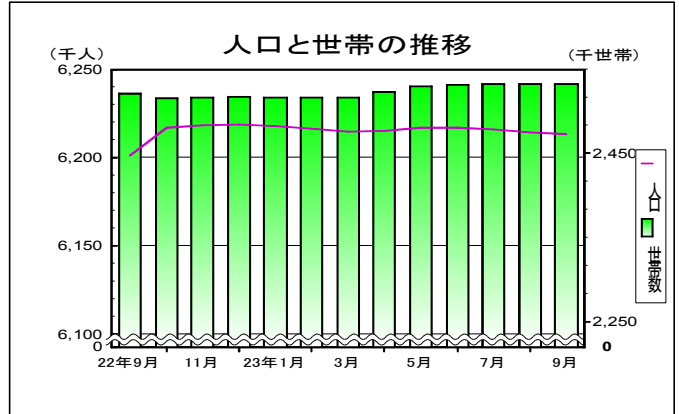
1 人口と世帯 (表2-1, 2-2)

平成23年9月1日現在の千葉県推計人口は、**6,213,451人**で前月より-757人減少した。
(前年同月中 711人増)

- (1) 自然増加数 8月中 433人増 (前年同月中 653人増)
- (2) 社会増加数 8月中 -1,190人減 (前年同月中 58人増)

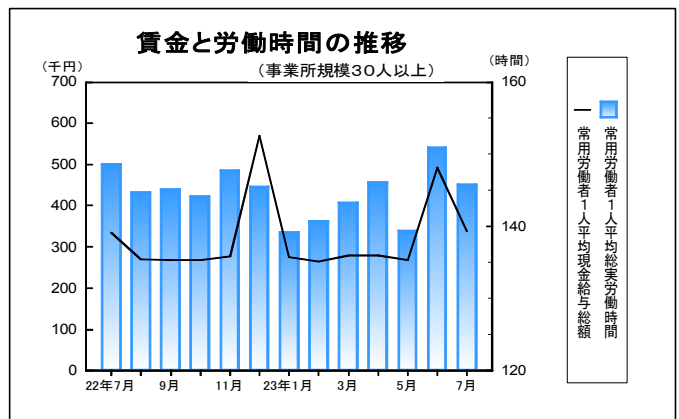
平成23年9月1日現在の千葉県の世帯数は、**2,532,934世帯**で前月より461世帯増加した。

※平成22年10月1日現在以降の数値は平成22年国勢調査(速報値)を基準とした数値であり、その速報値においては、男女別の集計を行っておりません。
本年10月に総務省統計局から公表される確定値に基づいて、再度集計する予定です。



2 賃金、労働時間、雇用 (表3-1, 3-3, 3-4) (事業所規模30人以上)

- (1) 平成23年7月の常用労働者の1人平均現金給与総額は、調査産業計で **338,906円** (前年同月増減率 +1.0%)
- (2) 平成23年7月の常用労働者の1人平均総実労働時間は、調査産業計で **145.7時間** (前年同月増減率 -1.9%)
- (3) 平成23年7月の常用労働者の雇用指数は **99.4** (平成17年平均=100)

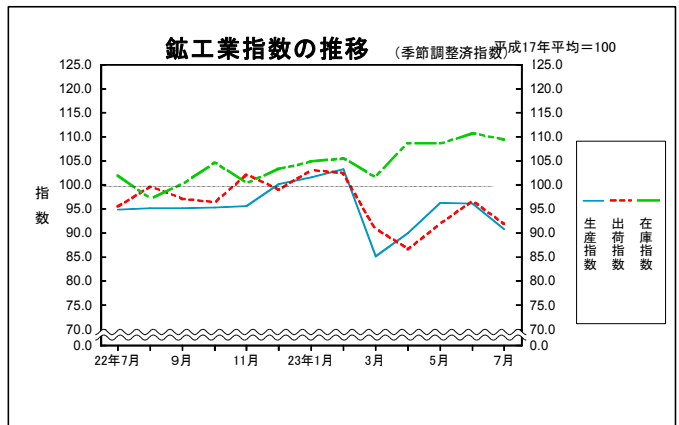


3 鉱工業指数(季節調整済指数) (表4-1, 4-2, 4-3) (平成17年平均=100)

平成23年7月の千葉県鉱工業指数は、**生産が90.8、出荷が91.7、在庫が109.3**となった。

- (1) 生産は前月比 ▲5.5%の低下となった。
- (2) 出荷は前月比 ▲5.1%の低下となった。
- (3) 在庫は前月比 ▲1.2%の低下となった。

※平成22年分以前の数値は、年間補正值です。
平成23年1月～3月分の数値は、年間補正に伴い再計算した数値、当月分の数値は、推計値を含む速報値であり、後日公表する数値と相違することがあります。



4 消費者物価指数(千葉市) (表5-1) (平成22年=100)

平成23年8月の千葉市消費者物価指数は、**総合指数が99.8**で前月比は0.1%の上昇、前年同月と同水準となった。

生鮮食品を除く総合指数は、**99.9**で前月比は0.1%の上昇、前年同月比は0.1%の上昇となった。

