

主な動き（概要）

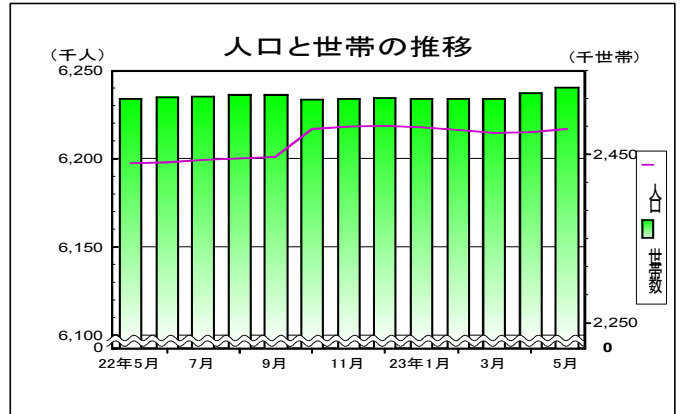
1 人口と世帯 （表2-1, 2-2）

平成23年5月1日現在の千葉県推計人口は、**6,217,034人**で前月より1,989人増加した。
（前年同月中 7,643人増）

- (1) 自然増加数 4月中 -207人減（前年同月中 93人増）
- (2) 社会増加数 4月中2,196人増（前年同月中7,550人増）

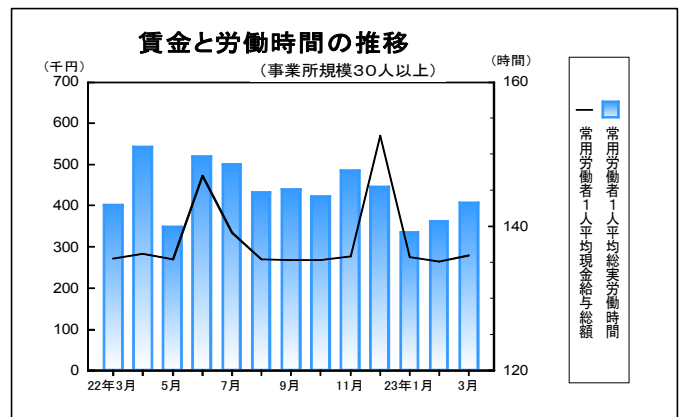
平成23年5月1日現在の千葉県の世帯数は、**2,529,296世帯**で前月より6,007世帯増加した。

※平成22年10月1日現在以降の数値は平成22年国勢調査(速報値)を基準とした数値であり、その速報値においては、男女別の集計を行っておりません。
本年10月に総務省統計局から公表される確定値に基づいて、再度集計する予定です。



2 賃金、労働時間、雇用 （表3-1, 3-3, 3-4） （事業所規模30人以上）

- (1) 平成23年3月の常用労働者の1人平均現金給与総額は、調査産業計で**278,823円**（前年同月増減率 +2.3%）
- (2) 平成23年3月の常用労働者の1人平均総実労働時間は、調査産業計で**143.3時間**（前年同月増減率 +0.2%）
- (3) 平成23年3月の常用労働者の雇用指数は**98.1**（平成17年平均=100）

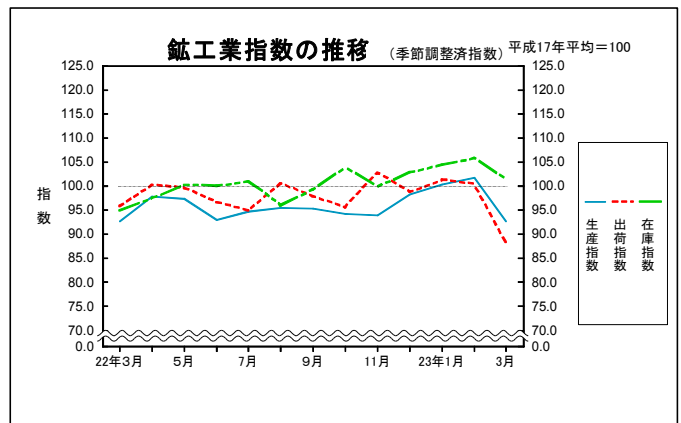


3 鉱工業指数(季節調整済指数) （表4-1, 4-2, 4-3） （平成17年平均=100）

平成23年3月の千葉県鉱工業指数は、**生産が83.2、出荷が88.3、在庫が101.3**となった。

- (1) 生産は前月比 ▲18.2%の低下となった。
- (2) 出荷は前月比 ▲12.0%の低下となった。
- (3) 在庫は前月比 ▲4.3%の低下となった。

※平成21年分以前の数値は、年間補正值です。
平成22年及び23年分の数値は、推計値を含む速報値であり、後日公表する数値と相違することがあります。



4 消費者物価指数（千葉市） （表5-1） （平成17年=100）

平成23年4月の千葉市消費者物価指数は、**総合指数が99.4**で前月比 +0.3%増、前年同月と同水準となった。

生鮮食品を除く総合指数は、99.6で前月比 +0.7%増、前年同月比 +0.5%増となった。

