

# 主な動き（概要）

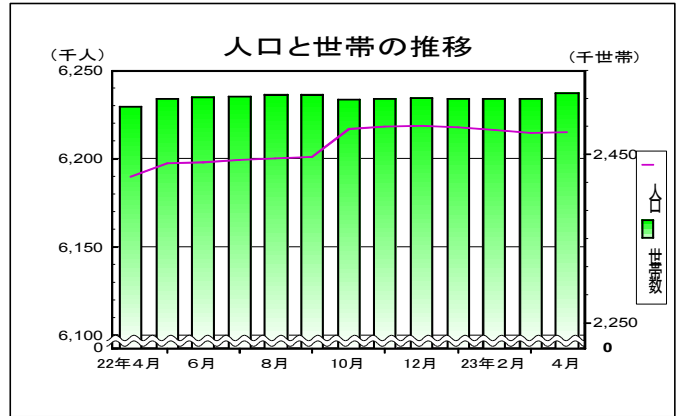
## 1 人口と世帯 （表2-1, 2-2）

平成23年4月1日現在の千葉県推計人口は、**6,215,045人**で前月より404人増加した。  
（前年同月中 4,576人増）

- (1) 自然増加数 3月中 -230人減（前年同月中 52人減）
- (2) 社会増加数 3月中 634人増（前年同月中 4,628人増）

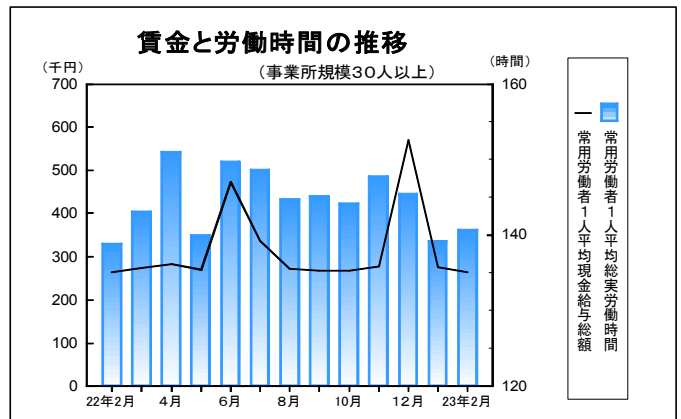
平成23年4月1日現在の千葉県の世帯数は、**2,523,289世帯**で前月より6,671世帯増加した。

※平成22年10月1日現在以降の数值は平成22年国勢調査(速報値)を基準とした数值であり、その速報値においては、男女別の集計を行っておりません。  
本年10月に総務省統計局から公表される確定値に基づいて、再度集計する予定です。



## 2 賃金、労働時間、雇用 （表3-1, 3-3, 3-4） （事業所規模30人以上）

- (1) 平成23年2月の常用労働者の1人平均現金給与総額は、調査産業計で**264,647円**（前年同月増減率 0.0%）
- (2) 平成23年2月の常用労働者の1人平均総実労働時間は、調査産業計で**140.6時間**（前年同月増減率 +1.3%）
- (3) 平成23年2月の常用労働者の**雇用指数は99.1**（平成17年平均=100）

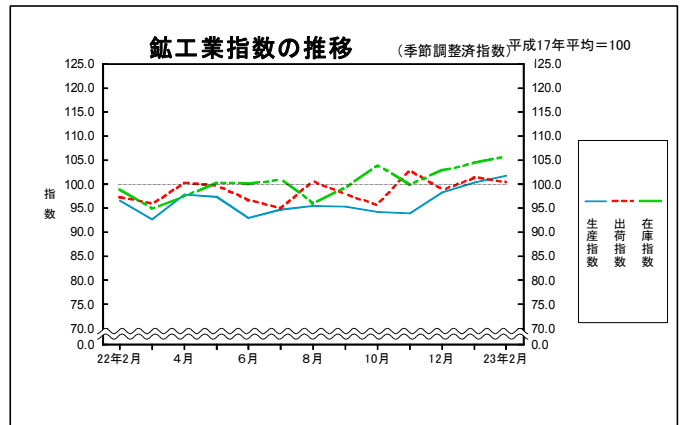


## 3 鉱工業指数(季節調整済指数) （表4-1, 4-2, 4-3） （平成17年平均=100）

平成23年2月の千葉県鉱工業指数は、**生産が101.7, 出荷が100.3, 在庫が105.8**となった。

- (1) 生産は前月比 +1.4%の上昇となった。
- (2) 出荷は前月比 ▲1.0%の低下となった。
- (3) 在庫は前月比 +1.3%の上昇となった。

※平成22年1月～3月分の数值は、年間補正に伴い再計算した数值、当月分の数值は、推計値を含む速報値であり、後日公表する数值と相違することがあります。



## 4 消費者物価指数（千葉市） （表5-1） （平成17年=100）

平成23年3月の千葉市消費者物価指数は、**総合指数が99.1**で前月比 +0.2%増、前年同月比 ▲0.1%減となった。

**生鮮食品を除く総合指数は、98.9**で前月比 +0.2%増、前年同月比 ▲0.3%減となった。

