

主な動き（概要）

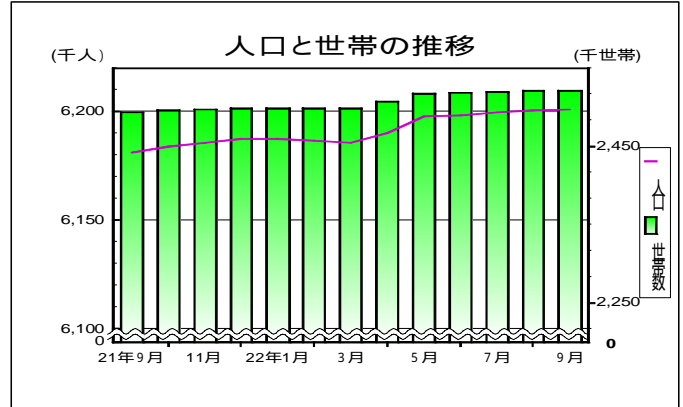
1 人口と世帯（表2-1, 2-2）

平成22年9月1日現在の千葉県推計人口は、**6,201,046人**（男3,096,336人、女3,104,710人）で前月より711人増加した。（前年同月中 716人増）

- (1) 自然増加数 8月中 653人増（前年同月中 801人増）
- (2) 社会増加数 8月中 58人増（前年同月中 85人減）

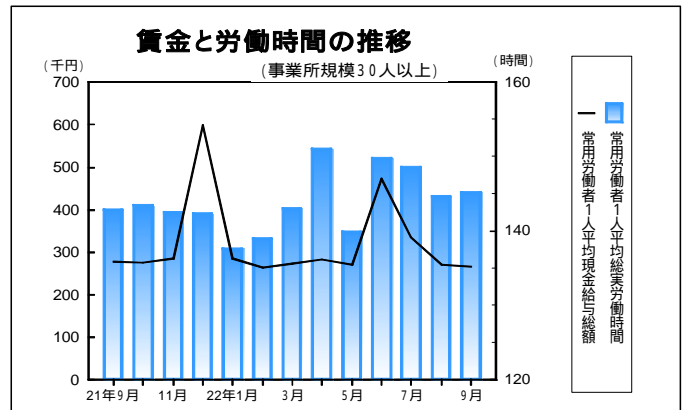
平成22年9月1日現在の千葉県の世帯数は、**2,521,685世帯**で前月より748世帯増加した。

10月1日付けで実施した国勢調査の速報値が総務省統計局から平成23年2月に公表される予定です。従って、この「人口と世帯」の更新もそれまで中断いたします。



2 賃金、労働時間、雇用（表3-1, 3-3, 3-4） （事業所規模30人以上）

- (1) 平成22年9月の常用労働者の1人**平均現金給与総額**は、調査産業計で**267,888円**（前年同月増減率 4.0%）
- (2) 平成22年9月の常用労働者の1人**平均総実労働時間**は、調査産業計で**145.1時間**（前年同月増減率 +1.6%）
- (3) 平成22年9月の常用労働者の雇用指数は、**99.5**（平成17年平均=100）

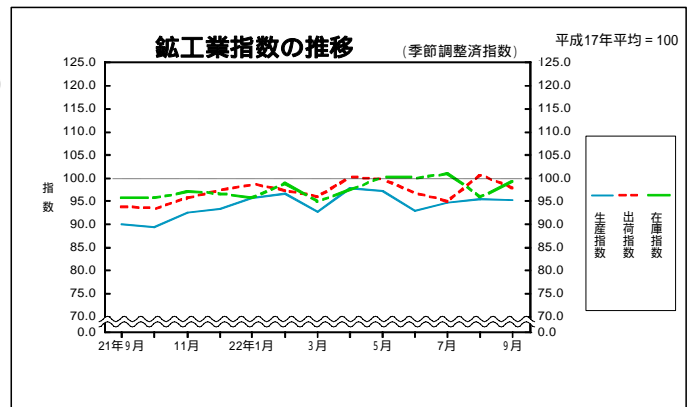


3 鉱工業指数（季節調整済指数）（表4-1, 4-2, 4-3） （平成17年平均=100）

平成22年9月の千葉県鉱工業指数は、**生産が95.3、出荷が97.8、在庫が99.2**となった。

- (1) 生産は前月比 0.2%の低下となった。
- (2) 出荷は前月比 2.7%の低下となった。
- (3) 在庫は前月比 +3.4%の上昇となった。

平成21年分以前の数値は年間補正值です。平成22年1月～3月分の数値は、年間補正に伴い再計算した数値、当月分の数値は、推計値を含む速報値であり、後日公表する数値と相違することがあります。



4 消費者物価指数（千葉市）（表5-1） （平成17年=100）

平成22年10月の千葉市消費者物価指数は、**総合指数が100.0**で前月比 +0.2%増、前年同月比 +0.8%増となった。

生鮮食品を除く総合指数は、99.5で前月比 +0.3%増、前年同月比 +0.2%増となった。

