

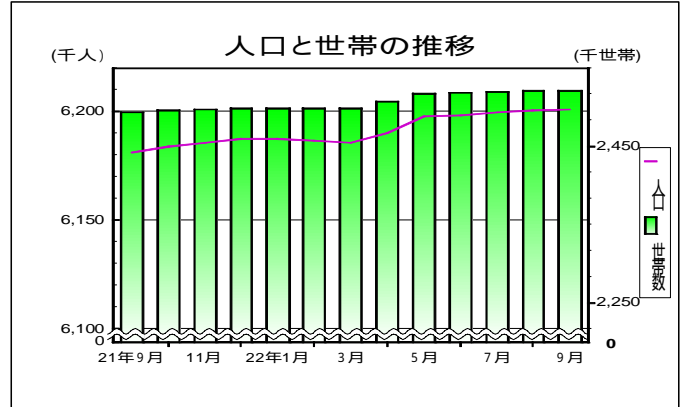
主な動き（概要）

1 人口と世帯（表2-1, 2-2）

平成22年9月1日現在の千葉県推計人口は、**6,201,046人**（男3,096,336人、女3,104,710人）で前月より711人増加した。（前年同月中 716人増）

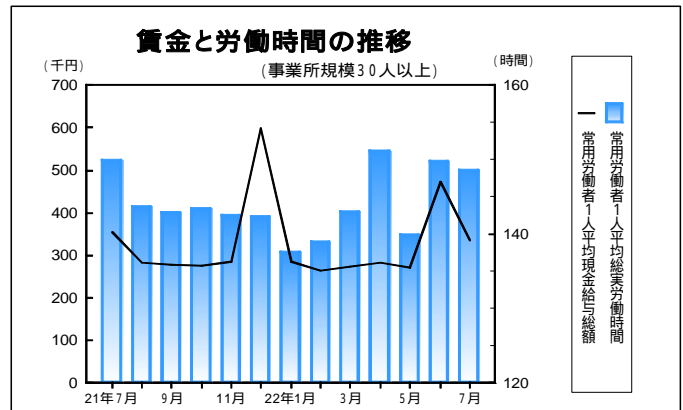
- (1) 自然増加数 8月中 653人増（前年同月中 801人増）
- (2) 社会増加数 8月中 58人増（前年同月中 85人減）

平成22年9月1日現在の千葉県の世帯数は、**2,521,685世帯**で前月より748世帯増加した。



2 賃金、労働時間、雇用（表3-1, 3-3, 3-4） （事業所規模30人以上）

- (1) 平成22年7月の常用労働者の1人**平均現金給与総額**は、調査産業計で**335,847円**（前年同月増減率 5.5%）
- (2) 平成22年7月の常用労働者の1人**平均総実労働時間**は、調査産業計で**148.5時間**（前年同月増減率 0.9%）
- (3) 平成22年7月の常用労働者の雇用指数は、**99.6**（平成17年平均=100）

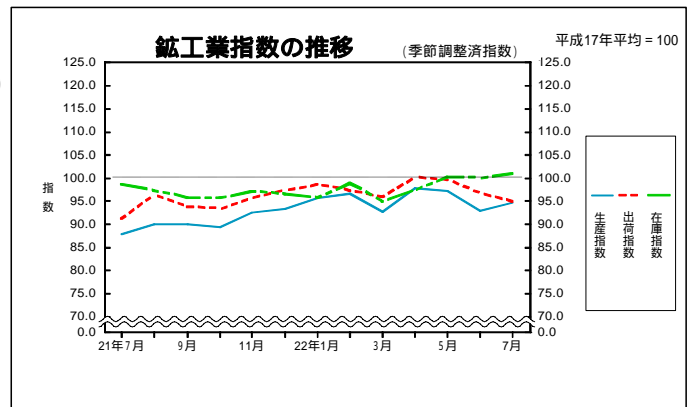


3 鉱工業指数（季節調整済指数）（表4-1, 4-2, 4-3） （平成17年平均=100）

平成22年7月の千葉県鉱工業指数は、**生産が94.7、出荷が94.8、在庫が100.9**となった。

- (1) 生産は前月比 +1.8%の上昇となった。
- (2) 出荷は前月比 1.9%の低下となった。
- (3) 在庫は前月比 +0.9%の上昇となった。

平成21年分以前の数値は年間補正值です。
平成22年1月～3月分の数値は、年間補正に伴い再計算した数値、当月分の数値は、推計値を含む速報値であり、後日公表する数値と相違することがあります。



4 消費者物価指数（千葉市）（表5-1） （平成17年=100）

平成22年8月の千葉市消費者物価指数は、**総合指数が99.4**で前月比 +0.4%増、前年同月比 0.4%減となった。

生鮮食品を除く総合指数は、99.0で前月比 0.1%減、前年同月比 0.5%減となった。

