

主な動き (概要)

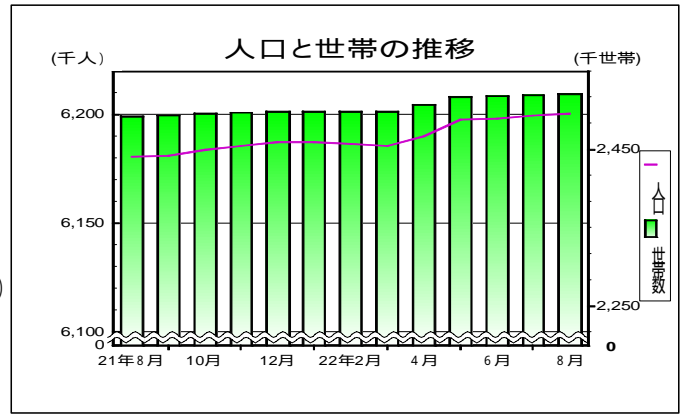
1 人口と世帯 (表2-1, 2-2)

平成22年8月1日現在の千葉県推計人口は、**6,200,335人**(男3,096,234人, 女3,104,101人)で前月より721人増加した。(前年同月中 2,850人増)

(1) 自然増加数 7月中 443人増 (前年同月中 884人増)

(2) 社会増加数 7月中 278人増 (前年同月中 1,966人増)

平成22年8月1日現在の千葉県の世帯数は、**2,520,937世帯**で前月より1,217世帯増加した。

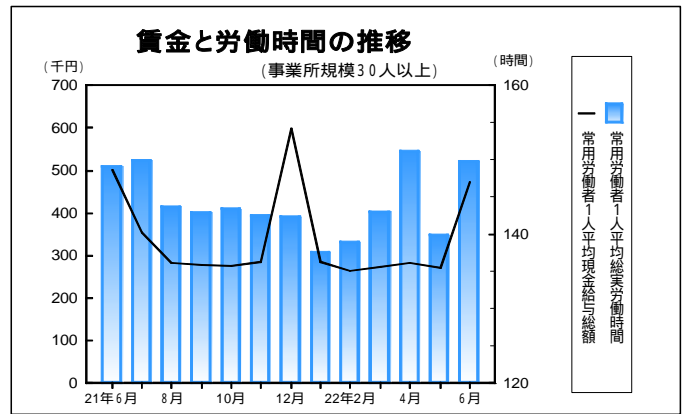


2 賃金、労働時間、雇用 (表3-1, 3-3, 3-4) (事業所規模30人以上)

(1) 平成22年6月の常用労働者1人**平均現金給与総額**は、調査産業計で**473,208円**(前年同月増減率 5.7%)

(2) 平成22年6月の常用労働者1人**平均総実労働時間**は、調査産業計で**149.7時間**(前年同月増減率 +0.5%)

(3) 平成22年6月の常用労働者の**雇用指数**は、**99.5**(平成17年平均=100)

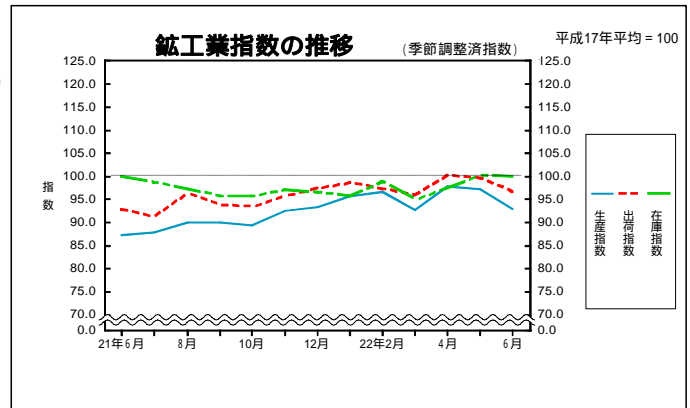


3 鉱工業指数 (季節調整済指数) (表4-1, 4-2, 4-3) (平成17年平均=100)

平成22年6月の千葉県鉱工業指数は、**生産が93.0, 出荷が96.6, 在庫が100.0**となった。

- (1) 生産は前月比 4.4%の低下となった。
- (2) 出荷は前月比 2.9%の低下となった。
- (3) 在庫は前月比 0.1%の低下となった。

平成21年分以前の数値は年間補正值です。平成22年1月～3月分の数値は、年間補正に伴い再計算した数値、当月分の数値は、推計値を含む速報値であり、後日公表する数値と相違することがあります。



4 消費者物価指数 (千葉市) (表5-1) (平成17年=100)

平成22年7月の千葉市消費者物価指数は、**総合指数が99.0**で前月比 0.4%減, 前年同月比 0.6%減となった。

生鮮食品を除く総合指数は、**99.1**で前月と同水準, 前年同月比 0.6%減となった。

