

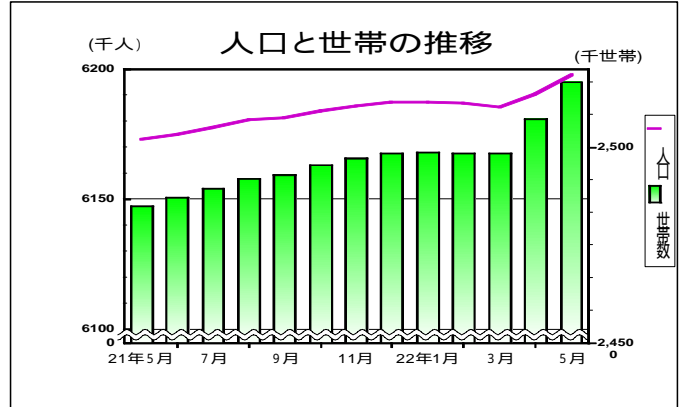
# 主な動き (概要)

## 1 人口と世帯 (表2-1, 2-2)

平成22年5月1日現在の千葉県推計人口は、**6,197,622人**(男3,095,532人, 女3,102,090人)で前月より7,643人増加した。(前年同月中 10,243人増)

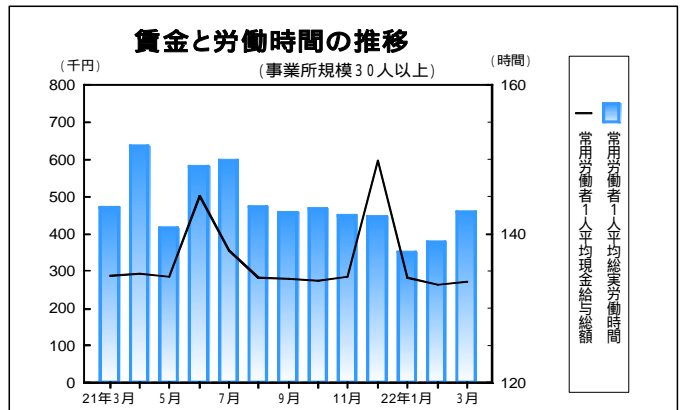
- (1) 自然増は, 93人増(前年同月中 429人増)
- (2) 社会増は, 7,550人増(前年同月中 9,814人増)

平成22年5月1日現在の千葉県の世帯数は,**2,516,750世帯**で前月より9,564世帯増加した。



## 2 賃金、労働時間、雇用 (表3-1, 3-3, 3-4) (事業所規模30人以上)

- (1) 平成22年3月の常用労働者1人**平均現金給与総額**は, 調査産業計で**272,623円**(前年同月増減率 -5.1%)
- (2) 平成22年3月の常用労働者1人**平均総実労働時間**は, 調査産業計で **143.0時間**(前年同月増減率 -0.3%)
- (3) 平成22年3月の常用労働者の**雇用指数**は, **97.4**(平成17年平均=100)

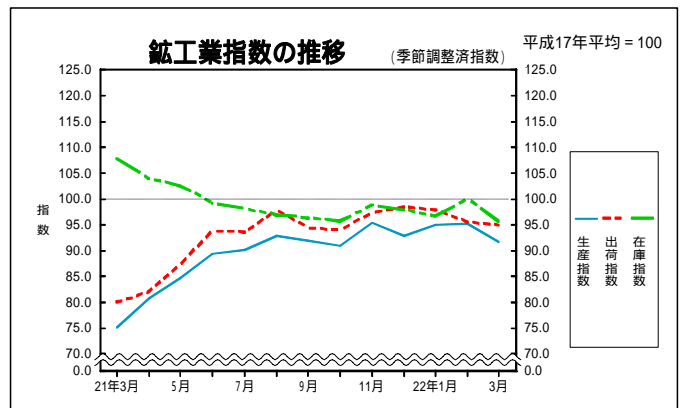


## 3 鉱工業指数 (季節調整済指数) (表4-1, 4-2, 4-3) (平成17年平均=100)

平成22年3月の千葉県鉱工業指数は,**生産が91.8, 出荷が94.8, 在庫が95.6**となった。

- (1) 生産は前月比 3.7%低下となった。
- (2) 出荷は前月比 0.7%低下となった。
- (3) 在庫は前月比 4.4%低下となった。

平成21年分及び22年分の数値は, 推計値を含む速報値であり, 後日公表する数値と相違することがあります。



## 4 消費者物価指数 (千葉市) (表5-1) (平成17年=100)

平成22年4月の千葉市消費者物価指数は,**総合指数が99.4**で前月比0.2%増, 前年同月比0.9%減となった。

**生鮮食品を除く総合指数**は, **99.1**で前月比0.1%減, 前年同月比1.2%減となった。

