

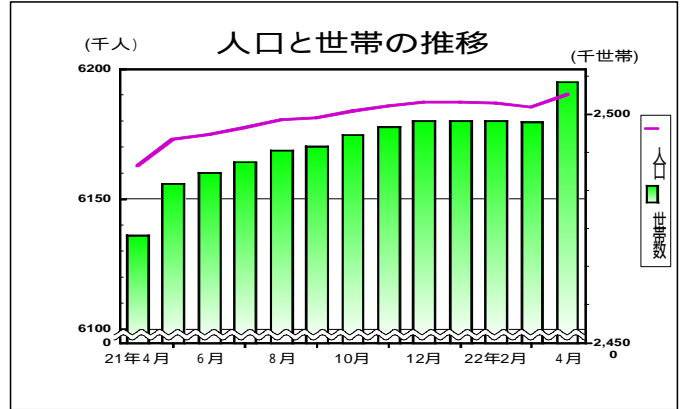
主な動き（概要）

1 人口と世帯（表2-1, 2-2）

平成22年4月1日現在の千葉県推計人口は、**6,189,979人**（男3,091,022人、女3,098,957人）で前月より4,576人増加した。（前年同月中 7,079人増）

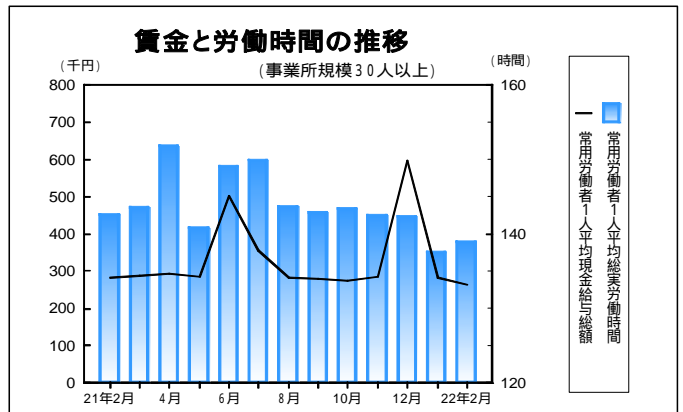
- (1) 自然増は、-52人減（前年同月中 98人増）
- (2) 社会増は、4,628人増（前年同月中 6,981人増）

平成22年4月1日現在の千葉県の世帯数は、**2,507,186世帯**で前月より8,879世帯増加した。



2 賃金、労働時間、雇用（表3-1, 3-3, 3-4） （事業所規模30人以上）

- (1) 平成22年2月の常用労働者1人**平均現金給与総額**は、調査産業計で**264,684円**（前年同月増減率 -6.5%）
- (2) 平成22年2月の常用労働者1人**平均総実労働時間**は、調査産業計で**138.8時間**（前年同月増減率 -2.6%）
- (3) 平成22年2月の常用労働者の**雇用指数**は、**97.9**（平成17年平均=100）

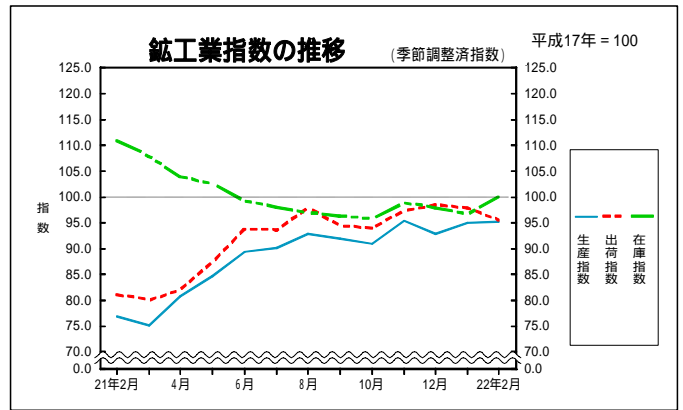


3 鉱工業指数（季節調整済指数）（表4-1, 4-2, 4-3） （平成17年 = 100）

平成22年2月の千葉県鉱工業指数は、**生産が95.3、出荷が95.5、在庫が100.0**となった。

- (1) 生産は前月比0.2%上昇となった。
- (2) 出荷は前月比2.4%低下となった。
- (3) 在庫は前月比3.5%上昇となった。

平成21年分及び22年分の数値は、推計値を含む速報値であり、後日公表する数値と相違することがあります。



4 消費者物価指数（千葉市）（表5-1） （平成17年 = 100）

平成22年3月の千葉市消費者物価指数は、**総合指数が99.2**で前月比0.6%増、前年同月比1.3%減となった。

生鮮食品を除く総合指数は、99.2で前月比0.6%増、前年同月比1.3%減となった。

