

# 概

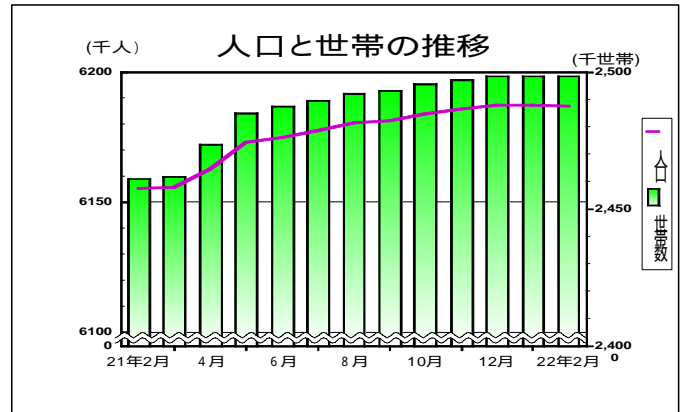
## 1 人口と世帯 (表2-1, 2-2)

平成22年2月1日現在の千葉県推計人口は、**6,186,546人**（男3,089,680人、女3,096,866人）で前月より773人減少した。（前年同月中 1,820人増）

- (1) 自然増は、526人減（前年同月中 194人減）
- (2) 社会増は、247人減（前年同月中 2,014人増）

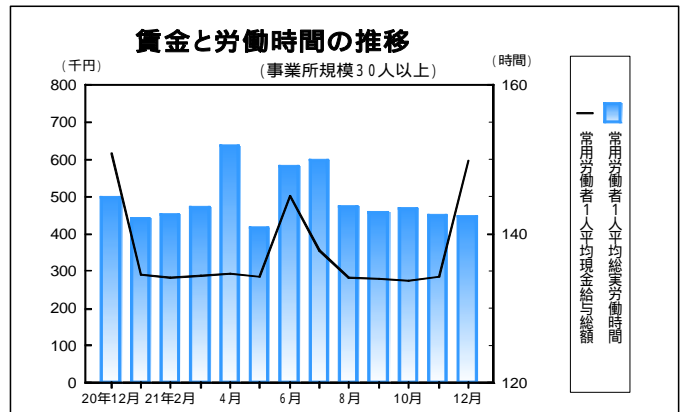
平成22年2月1日現在の千葉県の世帯数は、**2,498,539世帯**で前月より50世帯減少した。

# 要



## 2 賃金、労働時間、雇用 (表3-1, 3-3, 3-4) (事業所規模30人以上)

- (1) 平成21年12月の常用労働者1人**平均現金給与総額**は、調査産業計で**597,444円**（前年同月増減率 -1.6%）
- (2) 平成21年12月の常用労働者1人**平均総実労働時間**は、調査産業計で**142.3時間**（前年同月増減率 -3.6%）
- (3) 平成21年12月の常用労働者の**雇用指数**は、**99.4**（平成17年平均=100）

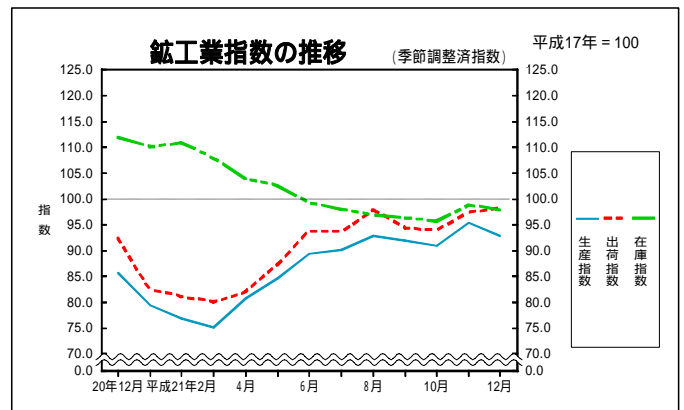


## 3 鉱工業指数 (季節調整済指数) (表4-1, 4-2, 4-3) (平成17年 = 100)

平成21年12月の千葉県鉱工業指数は、**生産が93.0、出荷が98.4、在庫が97.7**となった。

- (1) 生産は前月比2.6%低下となった。
- (2) 出荷は前月比0.9%上昇となった。
- (3) 在庫は前月比1.0%低下となった。

平成21年分の数値は、推計値を含む速報値であり、後日公表する数値と相違することがあります。



## 4 消費者物価指数 (千葉市) (表5-1) (平成17年 = 100)

平成22年1月の千葉市消費者物価指数は、**総合指数が98.5**で前月比0.3%減、前年同月比1.8%減となった。

**生鮮食品を除く総合指数**は、**98.5**で前月比0.7%減、前年同月比1.7%減となった。

